

## فصل دوم

اطلاعات تطبیقی سرشماری عمومی نفوس و مسکن

۱۳۷۵-۸۵

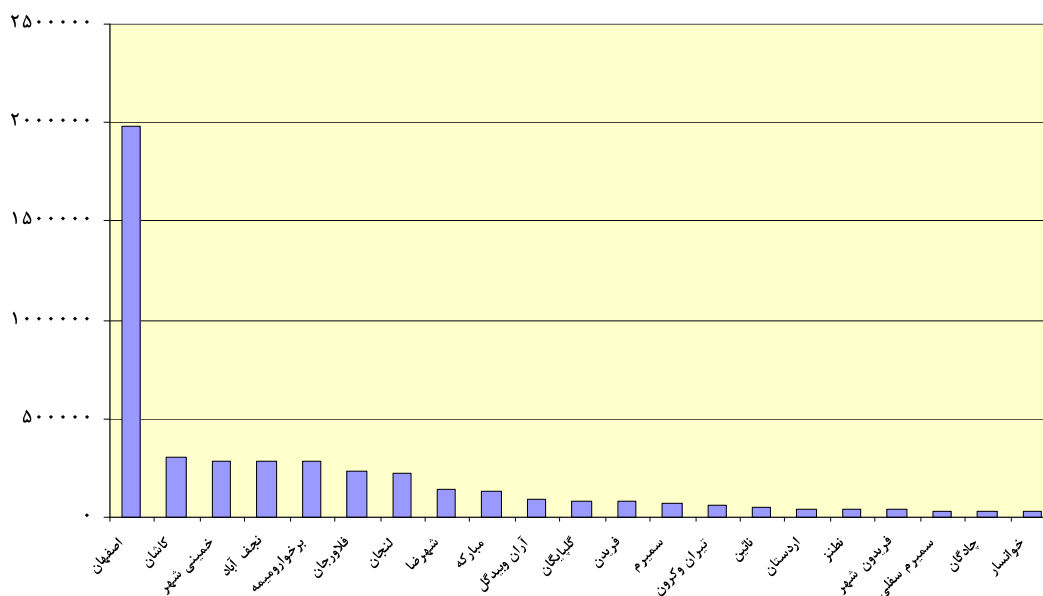




۱-۲- جمعیت استان به تفکیک شهرستان طی سال‌های ۸۵-۱۳۷۵

۱۳۸۵		۱۳۷۵		شهرستان
درصد	تعداد	درصد	تعداد	
۱۰۰	۴۵۵۹۲۵۶	۱۰۰	۳۹۲۳۲۵۵	استان .....
۱٫۹۸	۹۰۴۹۲	-	-	آران و بیدگل .....
۰٫۹۸	۴۴۷۰۹	۱٫۱۵	۴۵۱۵۰	اردستان .....
۴۳٫۵۷	۱۹۸۶۵۴۲	۴۱٫۰۴	۱۶۱۰۰۱۵	اصفهان .....
۶٫۱۴	۲۷۹۷۷۸	۵٫۶۳	۲۲۱۰۱۷	برخوار و میمه .....
۱٫۴۱	۶۴۴۶۹	-	-	تیران و کرون .....
۰٫۷۶	۳۴۴۷۶	-	-	چادگان .....
۶٫۳۰	۲۸۷۲۶۵	۶٫۲۱	۲۴۳۴۸۶	خمینی شهر .....
۰٫۷۱	۳۲۵۱۵	۰٫۹۳	۳۶۶۷۶	خوانسار .....
۱٫۶۰	۷۳۰۴۵	۱٫۶۵	۶۴۹۱۸	سمیرم .....
۰٫۷۷	۳۵۱۸۴	-	-	سمیرم سفلی .....
۳٫۱۶	۱۴۳۹۰۳	۴٫۱۹	۱۶۴۳۶۱	شهرضا .....
۱٫۸۴	۸۳۶۸۹	۳٫۴۸	۱۳۶۴۰۴	فریدن .....
۰٫۸۶	۳۹۳۹۷	۱٫۱۲	۴۴۱۱۷	فریدون شهر .....
۵٫۱۰	۲۳۲۶۴۴	۵٫۳۵	۲۰۹۷۹۷	فلاورجان .....
۶٫۶۴	۳۰۲۶۳۷	۸٫۵۶	۳۳۵۷۸۵	کاشان .....
۱٫۸۴	۸۴۰۸۱	۲٫۰۲	۷۹۳۷۰	گلپایگان .....
۴٫۹۷	۲۲۶۷۵۶	۵٫۲۸	۲۰۷۲۷۰	لنجان .....
۲٫۹۶	۱۳۴۹۳۸	۳٫۰۵	۱۱۹۷۲۱	مبارکه .....
۱٫۲۲	۵۵۷۵۵	۱٫۳۸	۵۳۹۷۵	نایین .....
۶٫۱۹	۲۸۲۴۳۰	۷٫۹۶	۳۱۲۱۷۳	نجف آباد .....
۰٫۹۸	۴۴۵۵۱	۰٫۹۹	۳۹۰۲۰	نطنز .....

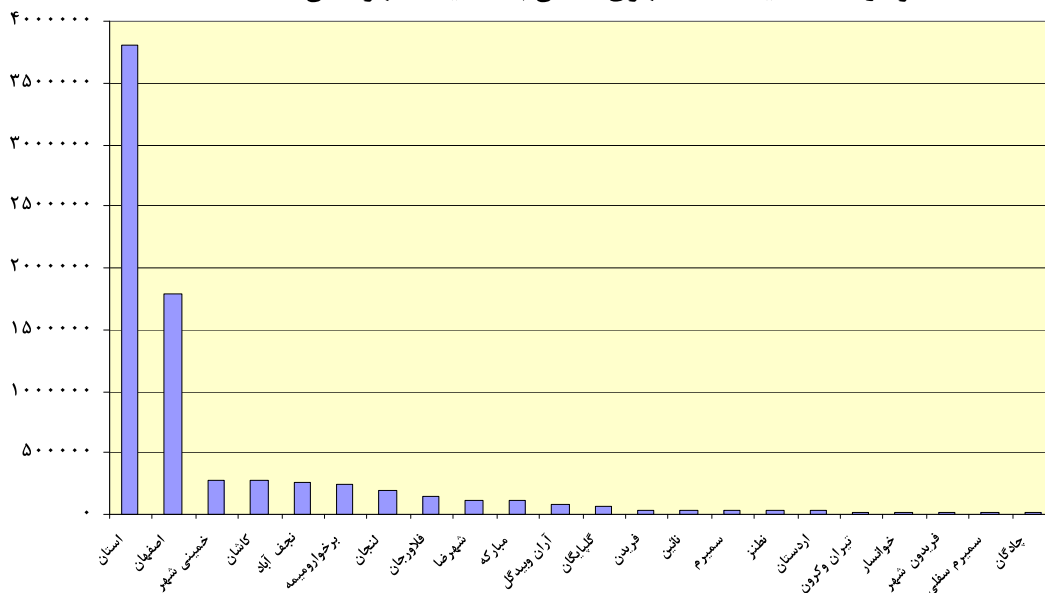
نمودار ۵- جمعیت استان به تفکیک شهرستان - ۱۳۸۵



۲-۲- جمعیت نقاط شهری استان به تفکیک شهرستان طی سال‌های ۸۵-۱۳۷۵

۱۳۸۵		۱۳۷۵		شهرستان
درصد	تعداد	درصد	تعداد	
۱۰۰	۳۷۹۱۷۲۱	۱۰۰	۲۹۱۴۱۷۴	نقاط شهری .....
۲٫۰۲	۷۶۶۳۵	-	-	آران و بیدگل .....
۰٫۷۲	۲۷۲۹۹	۰٫۸۸	۲۵۷۵۱	اردستان .....
۴۷٫۰۸	۱۷۸۸۵۶۷	۴۷٫۹۷	۱۳۹۸۲۳۸	اصفهان .....
۶٫۳۶	۲۴۱۵۸۴	۶٫۱۷	۱۷۹۷۷۶	برخوار و میمه .....
۰٫۶۲	۲۳۶۰۴	-	-	تیران و کرون .....
۰٫۳۳	۱۲۵۳۶	-	-	چادگان .....
۷٫۳۱	۲۷۷۵۴۲	۷٫۱۹	۲۰۹۵۴۳	خمینی شهر .....
۰٫۵۶	۲۱۳۱۳	۰٫۷۵	۲۱۹۶۶	خوانسار .....
۰٫۹۷	۳۶۹۸۹	۰٫۸۴	۲۴۵۰۴	سمیرم .....
۰٫۴۵	۱۶۹۳۴	-	-	سمیرم سفلی .....
۳٫۰۳	۱۱۵۲۵۰	۳٫۶۷	۱۰۶۹۴۹	شهرضا .....
۱٫۰۱	۳۸۳۸۰	۱٫۱۲	۳۲۷۲۹	فریدن .....
۰٫۵۰	۱۸۸۷۷	۰٫۴۷	۱۳۵۹۲	فریدون شهر .....
۳٫۸۳	۱۴۵۵۹۶	۳٫۰۶	۸۹۰۹۹	فلاورجان .....
۷٫۱۸	۲۷۲۹۰۳	۹٫۰۰	۲۶۲۳۹۰	کاشان .....
۱٫۷۳	۶۵۶۵۷	۱٫۶۳	۴۷۴۲۸	گلپایگان .....
۵٫۰۵	۱۹۱۸۲۰	۵٫۲۷	۱۵۳۷۱۰	لنجان .....
۲٫۷۹	۱۰۶۱۰۹	۲٫۲۴	۶۵۲۸۰	مبارکه .....
۰٫۹۸	۳۷۱۴۶	۱٫۱۲	۳۲۵۰۸	نایین .....
۶٫۶۸	۲۵۳۷۵۵	۷٫۷۱	۲۲۴۶۳۴	نجف آباد .....
۰٫۸۰	۳۰۲۳۲	۰٫۹۲	۲۶۷۷۷	نطنز .....

نمودار ۶- جمعیت نقاط شهری استان به تفکیک شهرستان - ۱۳۸۵

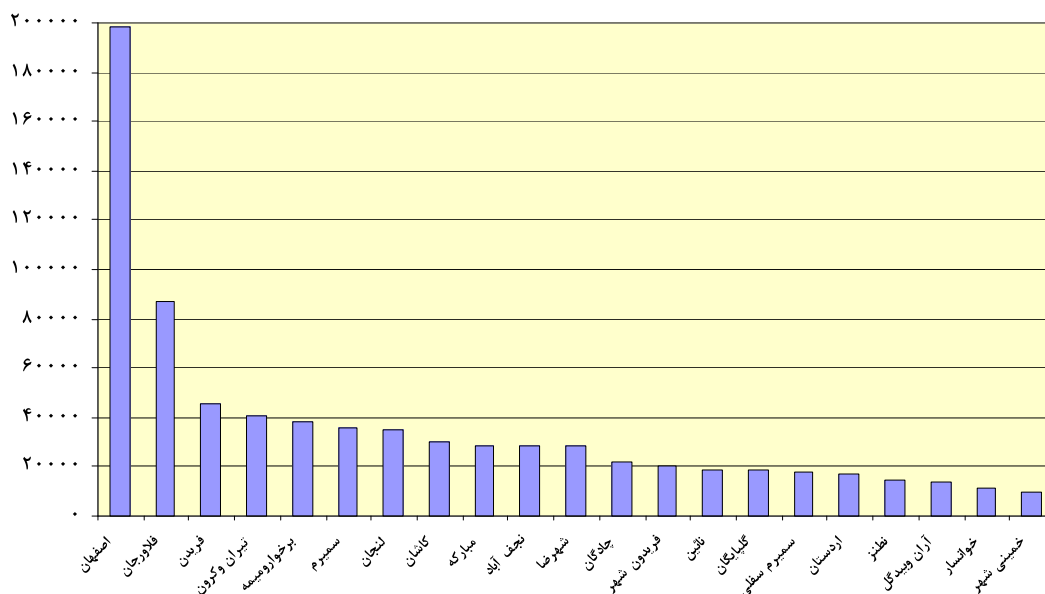


۲-۳- جمعیت نقاط روستایی<sup>(۱)</sup> استان به تفکیک شهرستان طی سالهای ۸۵-۱۳۷۵

۱۳۸۵		۱۳۷۵		شهرستان
درصد	تعداد	درصد	تعداد	
۱۰۰	۷۶۰۵۲۸	۱۰۰	۱۰۰۸۳۸۱	نقاط روستایی .....
۱,۸۲	۱۳۸۵۷	-	-	آران و بیدگل .....
۲,۲۹	۱۷۴۱۰	۱,۹۲	۱۹۳۹۹	اردستان .....
۲۶,۰۳	۱۹۷۹۷۵	۲۱,۰۰	۲۱۱۷۷۷	اصفهان .....
۵,۰۲	۳۸۱۹۴	۴,۰۹	۴۱۲۴۱	برخوار و میمه .....
۵,۳۷	۴۰۸۶۵	-	-	تیران و کرون .....
۲,۸۸	۲۱۹۴۰	-	-	چادگان .....
۱,۲۸	۹۷۲۳	۳,۳۷	۳۳۹۴۳	خمینی شهر .....
۱,۴۷	۱۱۲۰۲	۱,۴۶	۱۴۷۱۰	خوانسار .....
۴,۷۴	۳۶۰۵۶	۴,۰۱	۴۰۴۱۴	سمیرم .....
۲,۴۰	۱۸۲۵۰	-	-	سمیرم سفلی .....
۳,۷۷	۲۸۶۵۳	۵,۶۹	۵۷۴۱۲	شهرضا .....
۵,۹۶	۴۵۳۰۹	۱۰,۲۸	۱۰۳۶۷۵	فریدن .....
۲,۷۰	۲۰۵۲۰	۳,۰۳	۳۰۵۲۵	فریدون شهر .....
۱۱,۴۵	۸۷۰۴۸	۱۱,۹۷	۱۲۰۶۹۸	فلاورجان .....
۳,۹۱	۲۹۷۳۴	۷,۲۸	۷۳۳۹۵	کاشان .....
۲,۴۲	۱۸۴۲۴	۳,۱۷	۳۱۹۴۲	گلپایگان .....
۴,۵۹	۳۴۹۳۶	۵,۳۱	۵۳۵۶۰	لنجان .....
۳,۷۹	۲۸۸۲۹	۵,۴۰	۵۴۴۴۱	مبارکه .....
۲,۴۵	۱۸۶۰۹	۲,۱۳	۲۱۴۶۷	نایین .....
۳,۷۷	۲۸۶۷۵	۸,۶۸	۸۷۵۳۹	نجف آباد .....
۱,۸۸	۱۴۳۱۹	۱,۲۱	۱۲۲۴۳	نطنز .....

(۱) جمعیت غیر ساکن به جمعیت روستایی اضافه شده است.

نمودار ۷- جمعیت نقاط روستایی استان به تفکیک شهرستان - ۱۳۸۵



۲-۴- میزان شهرنشینی استان به تفکیک شهرستان طی سال‌های ۸۵-۱۳۷۵ (درصد)

۱۳۸۵	۱۳۷۵	شهرستان
۱۳,۳۲	۷۴,۳۰	استان .....
۸۴,۶۹	-	آران و بیدگل .....
۶۱,۰۶	۵۷,۰۳	اردستان .....
۹۰,۰۳	۸۶,۸۵	اصفهان .....
۸۶,۳۵	۸۱,۳۴	برخوار و میمه .....
۳۶,۶۱	-	تیران و کرون .....
۳۶,۳۶	-	چادگان .....
۹۶,۶۲	۸۶,۰۶	خمینی شهر .....
۶۵,۵۵	۵۹,۸۹	خوانسار .....
۵۰,۶۴	۳۷,۷۵	سمیرم .....
۴۸,۱۳	-	سمیرم سفلی .....
۸۰,۰۹	۶۵,۰۷	شهرضا .....
۴۵,۸۶	۲۳,۹۹	فریدن .....
۴۷,۹۱	۳۰,۸۱	فریدون شهر .....
۶۲,۵۸	۴۲,۴۷	فلاورجان .....
۹۰,۱۸	۷۸,۱۴	کاشان .....
۷۸,۰۹	۵۹,۷۶	گلپایگان .....
۸۴,۵۹	۷۴,۱۶	لنجان .....
۷۸,۶۴	۵۴,۵۳	مبارکه .....
۶۶,۶۲	۶۰,۲۳	نایین .....
۸۹,۸۵	۷۱,۹۶	نجف آباد .....
۶۷,۸۶	۶۸,۶۲	نطنز .....

## ۲-۵- نسبت جنسی استان به تفکیک شهرستان طی سال‌های ۸۵-۱۳۷۵

۱۳۸۵	۱۳۷۵	شهرستان
۱۰۵	۱۰۵	استان .....
۱۰۴	-	آران و بیدگل .....
۱۰۲	۹۸	اردستان .....
۱۰۵	۱۰۷	اصفهان .....
۱۰۵	۱۰۷	برخوار و میمه .....
۱۰۱	-	تیران و کرون .....
۹۸	-	چادگان .....
۱۰۹	۱۰۹	خمینی شهر .....
۹۹	۱۰۲	خوانسار .....
۱۰۱	۹۸	سمیرم .....
۱۰۳	-	سمیرم سفلی .....
۱۰۸	۱۰۷	شهرضا .....
۹۹	۹۸	فریدن .....
۹۶	۱۰۰	فریدون شهر .....
۱۰۸	۱۰۷	فلاورجان .....
۱۰۵	۱۰۳	کاشان .....
۱۰۳	۱۰۰	گلپایگان .....
۱۰۵	۱۰۵	لنجان .....
۱۰۹	۱۰۹	مبارکه .....
۱۰۰	۹۶	نایین .....
۱۰۴	۱۰۴	نجف آباد .....
۱۰۵	۱۰۳	نطنز .....

## ۶-۲- متوسط بعد خانوار استان به تفکیک شهرستان طی سال‌های ۸۵-۱۳۷۵

۱۳۸۵	۱۳۷۵	شهرستان
۳,۷۲	۴,۴۱	استان .....
۳,۶۹	-	آران و بیدگل .....
۳,۵۴	۴,۱۱	اردستان .....
۳,۶۵	۴,۳۱	اصفهان .....
۳,۷۷	۴,۴۷	برخوار و میمه .....
۳,۶۲	-	تیران و کرون .....
۴,۲۱	-	چادگان .....
۳,۸۱	۴,۵۲	خمینی شهر .....
۳,۴۵	۴,۱۷	خوانسار .....
۴,۲۳	۵,۲۰	سمیرم .....
۳,۶۸	-	سمیرم سفلی .....
۳,۶۹	۴,۲۵	شهرضا .....
۴,۱۲	۵,۱۹	فریدن .....
۴,۲۵	۵,۵۳	فریدون شهر .....
۳,۸۴	۴,۶۴	فلاورجان .....
۳,۷۰	۴,۲۰	کاشان .....
۳,۴۰	۴,۱۰	گلپایگان .....
۳,۸۹	۴,۶۸	لنجان .....
۳,۸۲	۴,۵۲	مبارکه .....
۳,۵۰	۳,۹۳	نایین .....
۳,۸۳	۴,۵۷	نجف آباد .....
۳,۴۷	۴,۰۸	نطنز .....