

فصل اول

جدول‌های استان

۱-۱- مشخصات عمومی شهرستان‌های استان بر اساس تقسیمات کشوری - ۱۳۸۵

استان	مرکز شهرستان	تعداد بخش	تعداد شهر	تعداد دهستان	کل آبادی‌ها ^(۱)
استان.....	xx	۱۱	۲۰	۴۱	۲۸۷۲
بیرجند.....	بیرجند	۲	۲	۱۰	۵۸۲
درمیان.....	اسدیه	۳	۱	۶	۱۷۳
سرایان.....	سرایان	۲	۳	۴	۳۱۳
سربیشه.....	سربیشه	۲	۲	۴	۳۴۸
فردوس.....	فردوس	۲	۳	۶	۵۸۷
قائنات.....	قائن	۵	۷	۱۳	۳۴۰
نهبندان.....	نهبندان	۲	۲	۵	۵۲۹

(۱) کل آبادی‌ها شامل آبادی‌های خالی از سکنه و آبادی‌های دارای سکنه می‌باشد.

۱-۲- گزیده شاخص‌های جمعیتی استان بر حسب نقاط شهری و روستایی^(۱) طی سال‌های ۸۵ - ۱۳۷۵

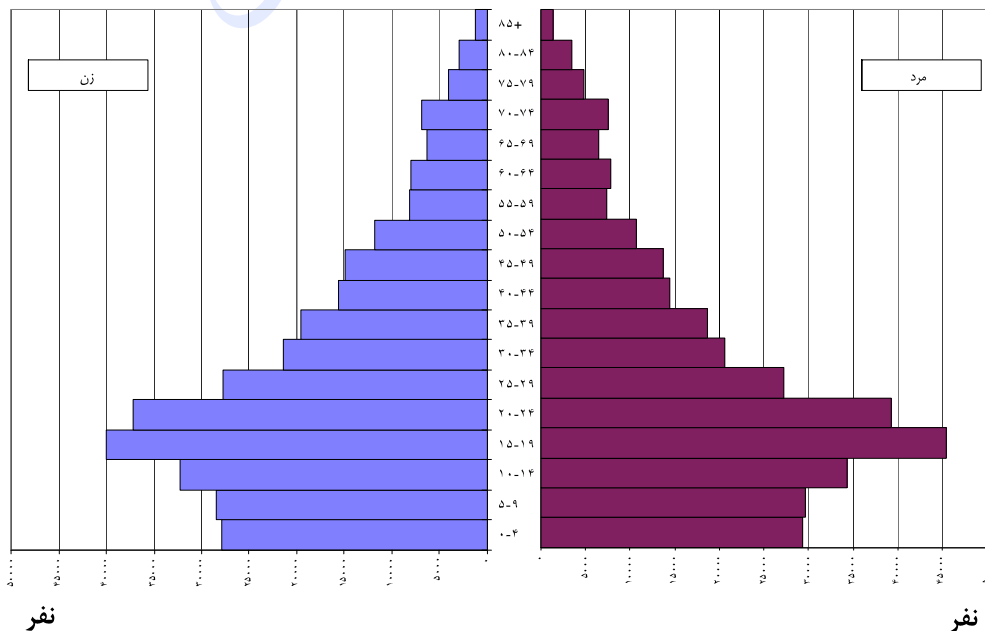
سال	جمعیت			نسبت جنسی	خانوار	متوسط بعد خانوار
	مرد و زن	مرد (درصد)	زن (درصد)			
استان						
۱۳۷۵	۵۳۵۴۸۱	۵۰٫۳۶	۴۹٫۶۴	۱۰۱	۱۱۹۷۹۴	۴٫۴۷
۱۳۸۵	۶۳۶۴۲۰	۵۰٫۶۲	۴۹٫۳۸	۱۰۳	۱۵۹۹۹۴	۳٫۹۸
نقاط شهری						
۱۳۷۵	۲۱۹۱۰۳	۵۳٫۳۰	۴۷٫۷۰	۱۱۰	-	-
۱۳۸۵	۳۲۶۶۹۵	۵۰٫۷۲	۴۹٫۲۸	۱۰۳	۸۱۰۸۰	۴٫۰۳
نقاط روستایی						
۱۳۷۵	۳۱۶۳۷۸	۴۹٫۰۰	۵۱٫۰۰	۹۶	-	-
۱۳۸۵	۳۰۹۷۲۵	۵۰٫۵۱	۴۹٫۴۹	۱۰۲	۷۸۹۱۴	۳٫۹۲

(۱) در سال ۱۳۷۵ و ۱۳۸۵ جمعیت غیر ساکن، جزو آمار جمعیت نقاط روستایی منظور شده است.

۳-۱- جمعیت استان برحسب جنس به تفکیک سن - ۱۳۸۵

زن		مرد		جمع		سن
درصد	تعداد	درصد	تعداد	درصد	تعداد	
۱۰۰	۳۱۴۲۷۸	۱۰۰	۳۲۲۱۴۲	۱۰۰	۶۳۶۴۲۰	جمع
۸,۸۸	۲۷۹۱۶	۹,۰۹	۲۹۲۸۶	۸,۹۹	۵۷۲۰۲	۴-۰ ساله
۹,۰۵	۲۸۴۳۵	۹,۱۹	۲۹۶۰۱	۹,۱۲	۵۸۰۳۶	۹-۵ ساله
۱۰,۲۸	۳۲۳۰۴	۱۰,۶۷	۳۴۳۷۴	۱۰,۶۸	۶۶۶۷۸	۱۴-۱۰ ساله
۱۲,۷۵	۴۰۰۵۹	۱۴,۰۸	۴۵۳۵۶	۱۳,۶۲	۸۵۴۱۵	۱۹-۱۵ ساله
۱۱,۸۳	۳۷۱۶۸	۱۲,۲۱	۳۹۳۳۴	۱۲,۰۲	۷۶۵۰۲	۲۴-۲۰ ساله
۸,۸۵	۲۷۸۱۶	۸,۴۴	۲۷۱۷۸	۸,۶۴	۵۴۹۹۴	۲۹-۲۵ ساله
۶,۸۲	۲۱۴۴۰	۶,۴۱	۲۰۶۳۹	۶,۶۱	۴۲۰۷۹	۳۴-۳۰ ساله
۶,۲۴	۱۹۶۰۲	۵,۸۱	۱۸۷۱۶	۶,۰۲	۳۸۳۱۸	۳۹-۳۵ ساله
۴,۹۵	۱۵۵۶۵	۴,۵۰	۱۴۴۸۸	۴,۷۲	۳۰۰۵۳	۴۴-۴۰ ساله
۴,۷۵	۱۴۹۳۰	۴,۲۶	۱۳۷۳۰	۴,۵۰	۲۸۶۶۰	۴۹-۴۵ ساله
۳,۷۷	۱۱۸۴۱	۳,۳۲	۱۰۶۹۴	۳,۵۴	۲۲۵۳۵	۵۴-۵۰ ساله
۲,۵۸	۸۱۰۷	۲,۳۰	۷۳۹۸	۲,۴۴	۱۵۵۰۵	۵۹-۵۵ ساله
۲,۵۳	۷۹۳۹	۲,۴۲	۷۷۹۵	۲,۴۷	۱۵۷۳۴	۶۴-۶۰ ساله
۱,۹۸	۶۲۲۴	۲,۰۱	۶۴۸۷	۲,۰۰	۱۲۷۱۱	۶۹-۶۵ ساله
۲,۱۶	۶۷۹۶	۲,۳۳	۷۴۹۸	۲,۲۵	۱۴۲۹۴	۷۴-۷۰ ساله
۱,۲۹	۴۰۴۳	۱,۵۱	۴۸۷۰	۱,۴۰	۸۹۱۳	۷۹-۷۵ ساله
۱,۳۰	۴۰۹۳	۱,۴۶	۴۶۹۸	۱,۳۸	۸۷۹۱	۸۰ ساله و بیش تر

نمودار ۱- هرم سنی جمعیت استان - ۱۳۸۵



۴-۱- توزیع جمعیت استان در گروه‌های عمده سنی - ۱۳۸۵

زن		مرد		جمع		سن
درصد	تعداد	درصد	تعداد	درصد	تعداد	
۱۰۰	۳۱۴۲۷۸	۱۰۰	۳۲۲۱۴۲	۱۰۰	۶۳۶۴۲۰	جمع
۲۸,۲۱	۸۸۶۵۵	۲۸,۹۵	۹۳۲۶۱	۲۸,۵۸	۱۸۱۹۱۶	۱۴- ۰ ساله
۶۵,۰۶	۲۰۴۴۶۷	۶۳,۷۴	۲۰۵۳۲۸	۶۴,۳۹	۴۰۹۷۹۵	۶۴- ۱۵ ساله
۶,۷۳	۲۱۱۵۶	۷,۳۱	۲۳۵۵۳	۷,۰۳	۴۴۷۰۹	۶۵ ساله و بیش تر

۵-۱- جمعیت ساکن در نقاط شهری استان بر حسب جنس به تفکیک سن - ۱۳۸۵

زن		مرد		جمع		سن
درصد	تعداد	درصد	تعداد	درصد	تعداد	
۱۰۰,۰۰	۱۶۰۹۸۱	۱۰۰,۰۰	۱۶۵۷۱۴	۱۰۰,۰۰	۳۲۶۶۹۵	جمع
۸,۹۱	۱۴۳۴۸	۹,۱۳	۱۵۱۳۵	۹,۰۲	۲۹۴۸۳	۴- ۰ ساله
۸,۷۶	۱۴۰۹۴	۸,۷۳	۱۴۴۶۸	۸,۷۴	۲۸۵۶۲	۹- ۵ ساله
۱۰,۳۹	۱۶۷۲۱	۱۰,۸۳	۱۷۹۵۰	۱۰,۶۱	۳۴۶۷۱	۱۴- ۱۰ ساله
۱۳,۵۴	۲۱۷۹۴	۱۳,۹۸	۲۳۱۶۷	۱۳,۷۶	۴۴۹۶۱	۱۹- ۱۵ ساله
۱۲,۸۹	۲۰۷۴۳	۱۲,۴۱	۲۰۵۶۱	۱۲,۶۴	۴۱۳۰۴	۲۴- ۲۰ ساله
۹,۳۹	۱۵۱۱۱	۹,۲۷	۱۵۳۵۶	۹,۳۳	۳۰۴۶۷	۲۹- ۲۵ ساله
۷,۲۶	۱۱۶۹۰	۷,۱۷	۱۱۸۸۹	۷,۲۲	۲۳۵۷۹	۳۴- ۳۰ ساله
۶,۷۵	۱۰۸۷۴	۶,۶۹	۱۱۰۷۹	۶,۷۲	۲۱۹۵۳	۳۹- ۳۵ ساله
۵,۳۷	۸۶۳۸	۵,۲۲	۸۶۵۳	۵,۲۹	۱۷۲۹۱	۴۴- ۴۰ ساله
۴,۷۹	۷۷۱۴	۴,۶۶	۷۷۱۶	۴,۷۲	۱۵۴۳۰	۴۹- ۴۵ ساله
۳,۴۲	۵۵۰۱	۳,۳۷	۵۵۸۹	۳,۳۹	۱۱۰۹۰	۵۴- ۵۰ ساله
۲,۰۹	۳۳۶۱	۲,۰۱	۳۳۳۵	۲,۰۵	۶۶۹۶	۵۹- ۵۵ ساله
۱,۸۸	۳۰۲۱	۱,۸۴	۳۰۴۴	۱,۸۶	۶۰۶۵	۶۴- ۶۰ ساله
۱,۳۷	۲۲۱۱	۱,۴۱	۲۳۴۰	۱,۳۹	۴۵۵۱	۶۹- ۶۵ ساله
۱,۴۵	۲۳۲۷	۱,۴۵	۲۴۱۰	۱,۴۵	۴۷۳۷	۷۴- ۷۰ ساله
۰,۸۳	۱۳۳۴	۰,۸۷	۱۴۴۱	۰,۸۵	۲۷۷۵	۷۹- ۷۵ ساله
۰,۹۳	۱۴۹۹	۰,۹۵	۱۵۸۱	۰,۹۴	۳۰۸۰	۸۰ ساله و بیش تر

۱-۶- توزیع جمعیت نقاط شهری استان در گروه‌های عمده سنی - ۱۳۸۵

زن		مرد		جمع		سن
درصد	تعداد	درصد	تعداد	درصد	تعداد	
۱۰۰	۱۶۰۹۸۱	۱۰۰	۱۶۵۷۱۴	۱۰۰	۳۲۶۶۹۵	جمع
۲۸,۰۵	۴۵۱۶۳	۲۸,۷۰	۴۷۵۵۳	۲۸,۳۸	۹۲۷۱۶	۰-۱۴ ساله
۶۷,۳۷	۱۰۸۴۴۷	۶۶,۶۱	۱۱۰۳۸۹	۶۶,۹۸	۲۱۸۸۳۶	۱۵-۶۴ ساله
۴,۵۸	۷۳۷۱	۴,۶۹	۷۷۷۲	۴,۶۴	۱۵۱۴۳	۶۵ ساله و بیش‌تر

۱-۷- جمعیت ساکن در نقاط روستایی استان بر حسب جنس به تفکیک سن - ۱۳۸۵

زن		مرد		جمع		سن
درصد	تعداد	درصد	تعداد	درصد	تعداد	
۱۰۰	۱۵۲۶۰۰	۱۰۰	۱۵۵۷۰۵	۱۰۰	۳۰۸۳۰۵	جمع ^(۱)
۸,۸۵	۱۳۵۰۶	۹,۰۴	۱۴۰۸۰	۸,۹۵	۲۷۵۸۶	۰-۴ ساله
۹,۳۴	۱۴۲۵۸	۹,۶۸	۱۵۰۶۸	۹,۵۱	۲۹۳۲۶	۵-۹ ساله
۱۰,۱۶	۱۵۴۹۷	۱۰,۴۹	۱۶۳۴۱	۱۰,۳۳	۳۱۸۳۸	۱۰-۱۴ ساله
۱۱,۹۰	۱۸۱۵۶	۱۴,۱۸	۲۲۰۷۲	۱۳,۰۵	۴۰۲۲۸	۱۵-۱۹ ساله
۱۰,۷۲	۱۶۳۵۴	۱۲,۰۰	۱۸۶۸۰	۱۱,۳۶	۳۵۰۳۴	۲۰-۲۴ ساله
۸,۲۸	۱۲۶۳۴	۷,۵۵	۱۱۷۶۱	۷,۹۱	۲۴۳۹۵	۲۵-۲۹ ساله
۶,۳۶	۹۷۰۴	۵,۵۹	۸۷۰۵	۵,۹۷	۱۸۴۰۹	۳۰-۳۴ ساله
۵,۷۰	۸۶۹۷	۴,۸۸	۷۶۰۶	۵,۲۹	۱۶۳۰۳	۳۵-۳۹ ساله
۴,۵۱	۶۸۸۸	۳,۷۳	۵۸۰۹	۴,۱۲	۱۲۶۹۷	۴۰-۴۴ ساله
۴,۷۱	۷۱۸۴	۳,۸۴	۵۹۸۰	۴,۲۷	۱۳۱۶۴	۴۵-۴۹ ساله
۴,۱۴	۶۳۲۳	۳,۲۶	۵۰۷۴	۳,۷۰	۱۱۳۹۷	۵۰-۵۴ ساله
۳,۱۰	۴۷۲۵	۲,۶۰	۴۰۴۹	۲,۸۵	۸۷۷۴	۵۵-۵۹ ساله
۳,۲۲	۴۹۱۱	۳,۰۴	۴۷۲۷	۳,۱۳	۹۶۳۸	۶۰-۶۴ ساله
۲,۶۲	۴۰۰۴	۲,۶۶	۴۱۴۰	۲,۶۴	۸۱۴۴	۶۵-۶۹ ساله
۲,۹۳	۴۴۶۴	۳,۲۶	۵۰۷۶	۳,۰۹	۹۵۴۰	۷۰-۷۴ ساله
۱,۷۷	۲۷۰۷	۲,۲۰	۳۴۲۴	۱,۹۹	۶۱۳۱	۷۵-۷۹ ساله
۱,۷۰	۲۵۸۸	۲,۰۰	۳۱۱۳	۱,۸۵	۵۷۰۱	۸۰ ساله و بیش‌تر

(۱) جمعیت غیر ساکن در آن منظور نشده است.

۱-۸- توزیع جمعیت نقاط روستایی استان در گروه‌های عمده سنی - ۱۳۸۵

زن		مرد		جمع		سن
درصد	تعداد	درصد	تعداد	درصد	تعداد	
۱۰۰	۱۵۲۶۰۰	۱۰۰	۱۵۵۷۰۵	۱۰۰	۳۰۸۳۰۵	جمع
۲۸,۳۵	۴۳۲۶۱	۲۹,۲۱	۴۵۴۸۹	۲۸,۷۹	۸۸۷۵۰	۱۴-۰ ساله
۶۲,۶۳	۹۵۵۷۶	۶۰,۶۷	۹۴۴۶۳	۶۱,۶۴	۱۹۰۰۳۹	۶۴-۱۵ ساله
۹,۰۲	۱۳۷۶۳	۱۰,۱۲	۱۵۷۵۳	۹,۵۷	۲۹۵۱۶	۶۵ ساله و بیش تر

۱-۹- میانگین و میانه سنی جمعیت استان - ۱۳۸۵

۱۳۸۵		گروه‌های سنی
زن	مرد	
۲۷,۸۵	۲۷,۴۱	میانگین سنی
۲۳,۵۲	۲۲,۴۱	میانه سنی

۱-۱۰- توزیع خانوارهای معمولی بر حسب تعداد افراد خانوار در نقاط شهری و روستایی استان - ۱۳۸۵ (درصد)

۷ نفر و بیش تر	۶ نفر	۵ نفر	۴ نفر	۳ نفر	۲ نفر	۱ نفر	خانوار معمولی ^(۱)	سال
۷,۹۴	۸,۸۹	۱۵,۳۱	۲۰,۳۱	۱۹,۹۸	۱۷,۸۹	۹,۶۸	۱۵۷۸۳۴	استان
۶,۱۵	۸,۷۷	۱۷,۱۵	۲۳,۲۴	۲۲,۰۱	۱۵,۸۳	۶,۸۵	۷۹۳۴۰	شهری
۹,۶۸	۹,۰۱	۱۳,۴۴	۱۷,۳۶	۱۷,۹۵	۲۰,۰۰	۱۲,۵۷	۷۸۲۱۷	روستایی

(۱) اختلاف در سر جمع به دلیل محاسبه خانوارهای غیر ساکن در کل کشور است.

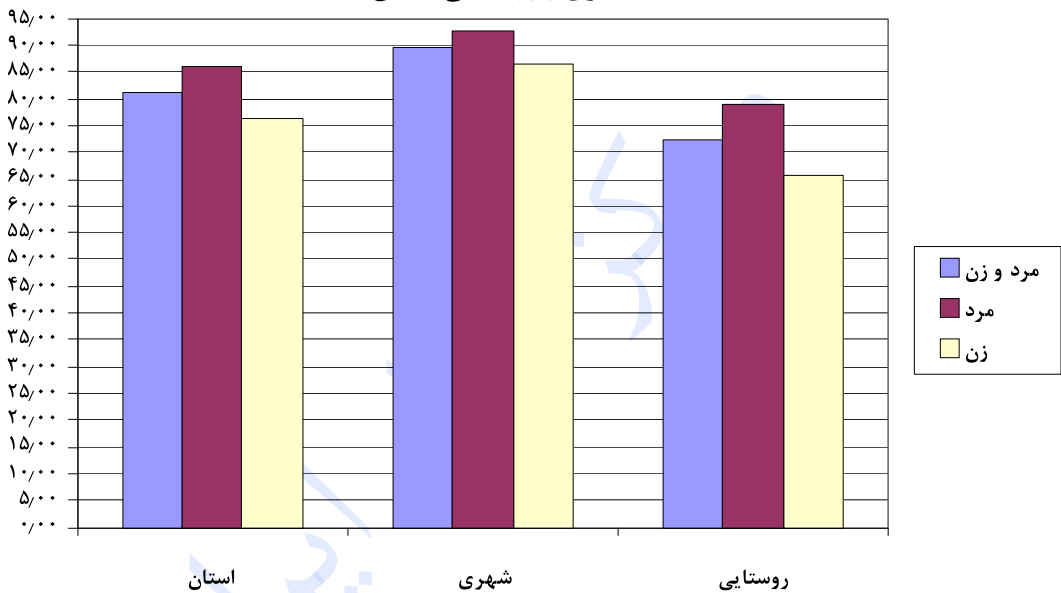
۱۱-۱- درصد باسوادان در جمعیت ۶ ساله و بیش تر بر حسب جنس در نقاط شهری و روستایی استان - ۱۳۸۵

سال	جمعیت ۶ ساله و بیش تر			با سواد (درصد)		
	مرد و زن	مرد	زن	مرد و زن	مرد	زن
استان	۵۶۷۴۸۱	۲۸۶۸۱۹	۲۸۰۶۶۲	۸۱٫۱۱	۸۵٫۹۲	۷۶٫۲۰
شهری	۲۹۱۱۹۴	۱۴۷۵۱۵	۱۴۳۶۷۹	۸۹٫۵۷	۹۲٫۷۷	۸۶٫۳۰
روستایی	۲۷۵۰۳۷	۱۳۸۶۷۰	۱۳۶۳۶۷	۷۲٫۳۸	۷۸٫۸۷	۶۵٫۷۷

(۱) جمعیت غیر ساکن در کل منظور شده است.

نمودار ۲- باسوادان در جمعیت ۶ ساله و بیش تر بر حسب جنس در

نقاط شهری و روستایی استان - ۱۳۸۵



۱۲-۱- توزیع مهاجران وارد شده به استان طی ۱۰ سال گذشته بر حسب آخرین محل اقامت قبلی و محل اقامت فعلی - ۱۳۸۵

محل اقامت فعلی				استان		آخرین محل اقامت قبلی
ساکن در نقاط روستایی		ساکن در نقاط شهری		درصد	تعداد	
تعداد	درصد	تعداد	درصد			
۳۶۶۶	۴۹۵۲۷	۶۳۳۴	۸۵۵۸۳	۱۰۰	۱۳۵۱۱۰	کل مهاجرین
۴۱۵۹	۲۵۹۰۱	۵۸۴۱	۳۶۳۷۳	۱۰۰	۶۲۲۷۵	شهرستان محل سرشماری
۵۸۹۳	۸۸۳۰	۴۱۰۷	۶۱۵۴	۱۰۰	۱۴۹۸۵	شهر
۳۶۱۰	۱۷۰۷۱	۶۳۹۰	۳۰۲۱۹	۱۰۰	۴۷۲۹۰	آبادی
۳۰۴۲	۶۶۶۱	۶۹۵۸	۱۵۲۳۴	۱۰۰	۲۱۸۹۵	سایر شهرستان‌های استان
۲۹۶۵	۴۷۷۷	۷۰۳۵	۱۱۳۳۵	۱۰۰	۱۶۱۱۲	شهر
۳۲۵۸	۱۸۸۴	۶۷۴۲	۳۸۹۹	۱۰۰	۵۷۸۳	آبادی
۳۳۵۷	۱۶۸۶۹	۶۶۴۳	۳۳۳۷۷	۱۰۰	۵۰۲۴۶	شهرستان‌های سایر استان‌ها
۳۰۶۳	۱۳۷۷۸	۶۹۳۷	۳۱۲۰۳	۱۰۰	۴۴۹۸۱	شهر
۵۸۷۱	۳۰۹۱	۴۱۲۹	۲۱۷۴	۱۰۰	۵۲۶۵	آبادی
۱۳۱۹	۹۱	۸۶۸۱	۵۹۹	۱۰۰	۶۹۰	خارج از کشور
۸۰۰۰	۴	۲۰۰۰	۱	۱۰۰	۵	اظهار نشده

۱۳-۱- توزیع مهاجران وارد شده به استان طی ۱۰ سال گذشته بر حسب آخرین محل اقامت قبلی و محل اقامت فعلی - ۱۳۸۵

محل اقامت فعلی				استان		آخرین محل اقامت قبلی
ساکن در نقاط روستایی		ساکن در نقاط شهری		درصد	تعداد	
درصد	تعداد	درصد	تعداد			
۳۶٫۶۶	۴۹۵۲۷	۶۳٫۳۴	۸۵۵۱۳	۱۰۰	۱۳۵۱۱۰	کل مهاجرین
۳۶٫۷۷	۴۹۴۳۱	۶۳٫۲۲	۸۴۹۸۴	۱۰۰	۱۳۴۴۱۶	داخل کشور
۳۶٫۰۰	۲۷۳۸۵	۶۴٫۰۰	۴۸۶۹۲	۱۰۰	۷۶۰۷۸	شهر
۳۷٫۷۹	۲۲۰۴۶	۶۲٫۲۱	۳۶۲۹۲	۱۰۰	۵۸۳۳۸	آبادی
۱۳٫۱۹	۹۱	۸۶٫۸۱	۵۹۹	۱۰۰	۶۹۰	خارج از کشور
۸۰٫۰۰	۴	۲۰٫۰۰	۱	۱۰۰	۵	اظهار نشده

۱۴-۱- توزیع مهاجران وارد شده به استان طی ۱۰ سال گذشته بر حسب مدت اقامت و ساکن در نقاط شهری و روستایی - ۱۳۸۵

ساکن در نقاط روستایی		ساکن در نقاط شهری		استان		مدت اقامت در محل سرشماری (سال تمام)
درصد	تعداد	درصد	تعداد	درصد	تعداد	
۱۰۰	۴۹۵۲۷	۱۰۰	۸۵۵۱۳	۱۰۰	۱۳۵۱۱۰	جمع
۳۹٫۶۱	۱۹۶۱۶	۲۳٫۹۹	۲۰۵۳۲	۲۹٫۷۲	۴۰۱۴۸	کمتر از یک سال
۱۲٫۹۹	۶۴۳۶	۱۴٫۱۹	۱۲۱۴۶	۱۳٫۷۵	۱۸۵۸۲	یک سال
۱۲٫۷۲	۶۳۰۲	۱۴٫۱۰	۱۲۰۶۳	۱۳٫۵۹	۱۸۳۶۵	دو سال
۸٫۹۲	۴۴۱۶	۱۰٫۸۰	۹۲۴۲	۱۰٫۱۱	۱۳۶۵۸	سه سال
۶٫۲۸	۳۱۱۰	۸٫۵۶	۷۳۲۴	۷٫۷۲	۱۰۴۳۴	چهار سال
۶٫۱۷	۳۰۵۴	۸٫۶۹	۷۴۳۹	۷٫۷۷	۱۰۴۹۳	پنج سال
۴٫۳۵	۲۱۵۶	۵٫۶۹	۴۸۶۹	۵٫۲۰	۷۰۲۵	شش سال
۳٫۳۹	۱۶۷۸	۵٫۱۵	۴۴۱۱	۴٫۵۱	۶۰۸۹	هفت سال
۳٫۱۶	۱۵۶۶	۵٫۴۵	۴۶۶۴	۴٫۶۱	۶۲۳۰	هشت سال
۲٫۱۹	۱۰۸۳	۳٫۲۱	۲۷۵۱	۲٫۸۴	۳۸۳۴	نه سال
۰٫۲۲	۱۱۰	۰٫۱۷	۱۴۲	۰٫۱۹	۲۵۲	اظهار نشده

۱۵-۱- توزیع جمعیت ۱۰ ساله و بیش تر استان بر حسب وضع فعالیت در نقاط شهری و روستایی - ۱۳۸۵

سال	جمعیت ۱۰ ساله و بیش تر	فعال (درصد)	غیر فعال (درصد)	اظهار نشده (درصد)
استان ^(۱)	۵۲۱۱۸۲	۴۴/۳۱	۵۴/۹۴	۰/۷۵
شهری	۲۶۸۶۵۰	۴۰/۱۸	۵۸/۹۸	۰/۸۳
روستایی	۲۵۱۳۹۳	۴۸/۶۶	۵۰/۶۸	۰/۶۷

(۱) جمعیت غیر ساکن در سطر استان منظور شده است.

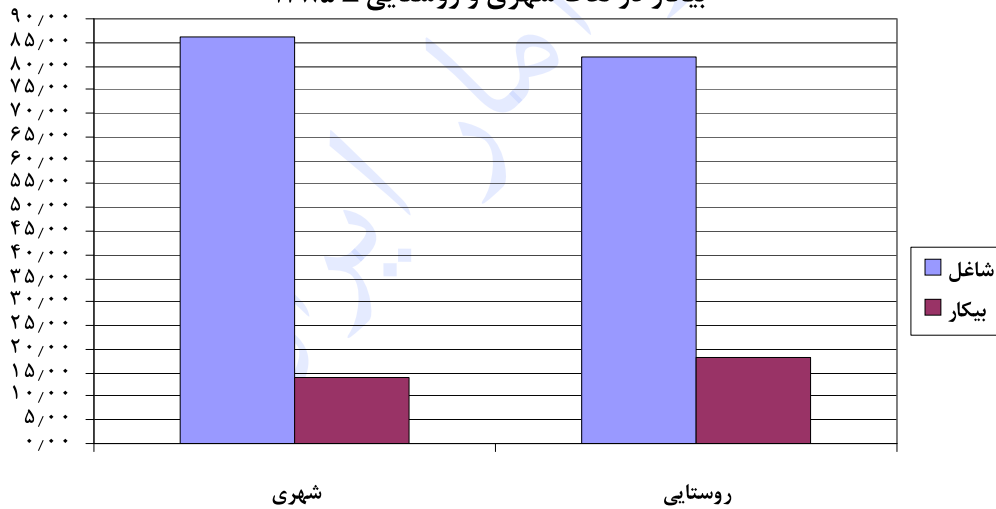
۱۶-۱- توزیع جمعیت فعال ۱۰ ساله و بیش تر بر حسب شاغل و بیکار در نقاط شهری و روستایی - ۱۳۸۵

سال	جمعیت ۱۰ ساله و بیش تر	شاغل (درصد)	بیکار (درصد)
استان ^(۱)	۲۳۰۹۴۶	۸۳/۷۳	۱۶/۲۷
شهری	۱۰۷۹۵۷	۸۵/۹۸	۱۴/۰۲
روستایی	۱۲۲۳۲۳	۸۱/۸۰	۱۸/۲۰

(۱) جمعیت غیر ساکن در سطر استان منظور شده است.

نمودار ۳- توزیع جمعیت فعال ۱۰ ساله و بیش تر استان بر حسب شاغل و

بیکار در نقاط شهری و روستایی - ۱۳۸۵



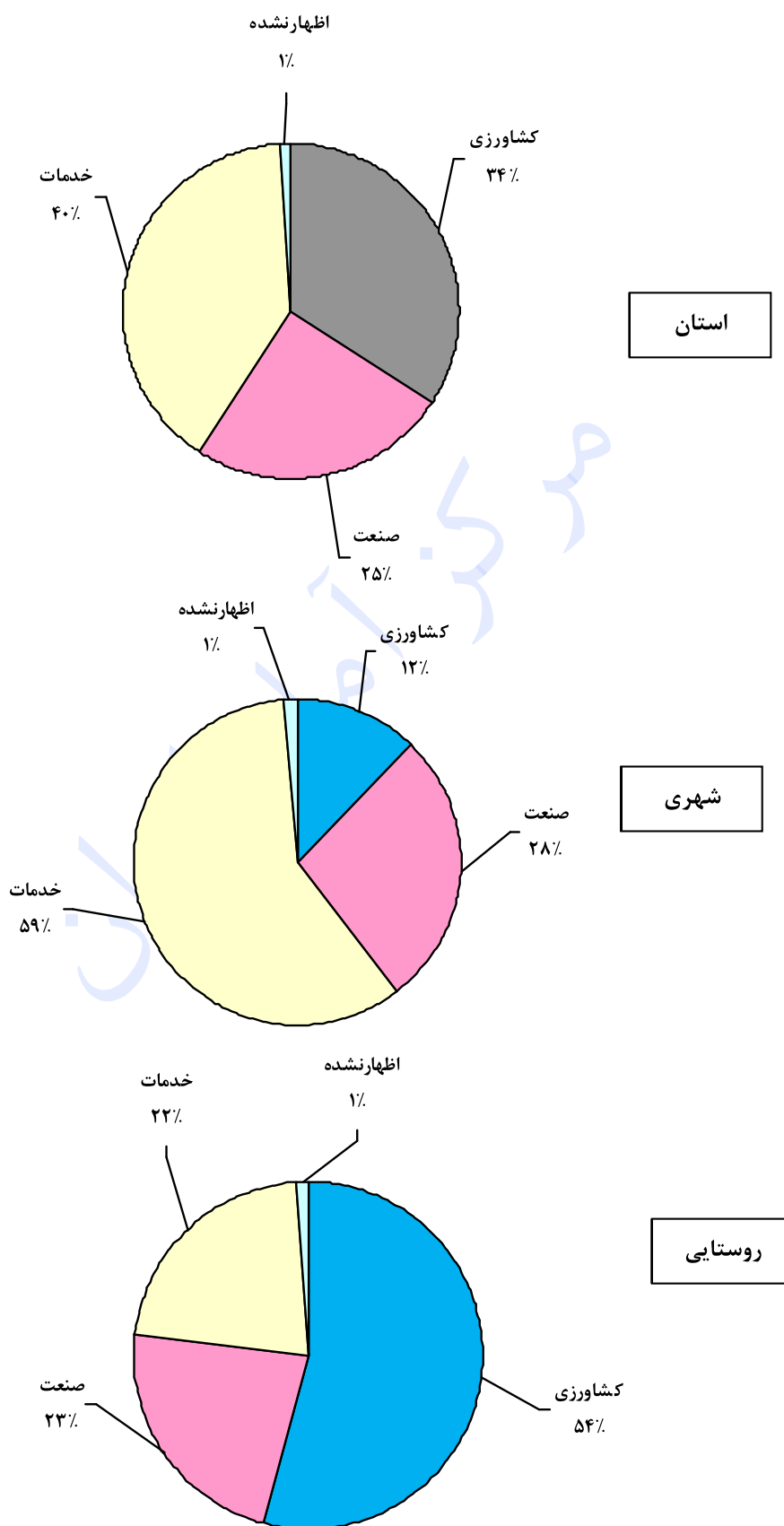
۱۷-۱- توزیع شاغلان ۱۰ ساله و بیش تر استان بر حسب سه بخش عمده فعالیت اقتصادی - ۱۳۸۵ (درصد)

بخش‌های عمده فعالیت	کل	شهری	روستایی
جمع ^(۱)	۱۰۰	۱۰۰	۱۰۰
کشاورزی	۳۴/۰۸	۱۲/۲۶	۵۴/۰۴
صنعت ^(۲)	۲۵/۱۲	۲۷/۵۲	۲۲/۹۸
خدمات	۳۹/۵۶	۵۸/۹۱	۲۱/۷۹
فعالیت‌های نامشخص و اظهار نشده	۱/۲۴	۱/۳۱	۱/۱۸

(۱) غیر ساکن در کل منظور شده است.

(۲) شامل استخراج معدن، صنعت، آب، برق، گاز و ساختمان.

نمودار ۴- توزیع شاغلان ۱۰ ساله و بیش تر استان بر حسب سه بخش عمده
فعالیت اقتصادی در نقاط شهری و روستایی - ۱۳۸۵



۱۸-۱- توزیع شاغلان ۱۰ ساله و بیش تر استان بر حسب بخش‌های عمومی و خصوصی - ۱۳۸۵ (درصد)

سال	شاغلان	بخش خصوصی	بخش عمومی	اظهار نشده
کل ^(۱)	۱۹۳۳۶۲	۷۱,۴۵	۲۷,۰۳	۱,۵۲
شهری.....	۹۲۸۱۸	۶۰,۲۵	۳۷,۶۹	۲,۰۶
روستایی.....	۱۰۰۰۶۷	۸۱,۷۱	۱۷,۲۸	۱,۰۱

(۱) غیر ساکن در کل منظور شده است.

۱۹-۱- توزیع واحدهای مسکونی معمولی استان بر حسب تعداد خانوار ساکن در آن‌ها - ۱۳۸۵ (درصد)

سال	تعداد واحد مسکونی معمولی	۱ خانوار	۲ خانوار	۳ خانوار	۴ خانوار و بیش تر
استان.....	۱۴۳۵۸۱	۹۰,۸۳	۸,۰۱	۰,۹۸	۰,۱۸
شهری.....	۷۰۴۹۴	۸۷,۳۵	۱۰,۹۶	۱,۴۱	۰,۲۷
روستایی.....	۷۳۰۸۷	۹۴,۱۸	۵,۱۶	۰,۵۷	۰,۱۰

۲۰-۱- خانوارهای گروهی و معمولی ساکن در واحدهای مسکونی معمولی بر حسب امکانات و تسهیلات مورد استفاده موجود در واحد مسکونی در نقاط شهری و روستایی استان - ۱۳۸۵ (درصد)

شرح	۱۳۸۵		
	استان	شهری	روستایی
حداقل برق.....	۹۶,۷۴	۹۹,۶۷	۹۳,۷۱
حداقل تلفن ثابت.....	۷۱,۴۶	۸۶,۸۲	۵۵,۶۱
حداقل آب لوله‌کشی.....	۸۱,۶۰	۹۴,۱۴	۶۸,۶۵
حداقل گاز لوله‌کشی.....	۰	۰	۰
حمام.....	۶۱,۵۸	۸۲,۴۴	۴۰,۰۲

۱-۲۱- توزیع خانوارهای معمولی ساکن و گروهی برحسب نوع سوخت مصرفی برای پخت و پز، ایجاد گرما و تهیه آب گرم در نقاط شهری و روستایی استان - ۱۳۸۵ (درصد)

تهیه آب گرم	ایجاد گرما	پخت و پز	نوع سوخت مصرفی
۱۰۰/۰۰	۱۰۰/۰۰	۱۰۰/۰۰	استان
۶۲/۶۸	۹۳/۱۲	۱۰/۷۹	نفت سفید
۳/۰۸	۲/۴۵	x	گازوییل
۲۸/۳۷	۱/۴۹	۸۵/۴۸	گاز مایع
۰/۰۰	۰/۰۰	۰/۰۰	گاز لوله کشی
۰/۳۹	۰/۸۲	۰/۰۶	برق
۳/۰۶	۱/۸۷	۱/۷۲	هیزم و زغال چوب
۲/۴۱	۰/۲۶	۱/۹۵	سایر و اظهار نشده
۱۰۰/۰۰	۱۰۰/۰۰	۱۰۰/۰۰	شهری
۶۲/۶۸	۹۳/۱۲	۱۰/۷۹	نفت سفید
۳/۰۸	۲/۴۵	x	گازوییل
۲۸/۳۷	۱/۴۹	۸۵/۴۸	گاز مایع
۰/۰۰	۰/۰۰	۰/۰۰	گاز لوله کشی
۰/۳۹	۰/۸۲	۰/۰۶	برق
۳/۰۶	۱/۸۷	۱/۷۲	هیزم و زغال چوب
۲/۴۱	۰/۲۶	۱/۹۵	سایر و اظهار نشده
۱۰۰/۰۰	۱۰۰/۰۰	۱۰۰/۰۰	روستایی
۶۲/۶۸	۹۳/۱۲	۱۰/۷۹	نفت سفید
۳/۰۸	۲/۴۵	x	گازوییل
۲۸/۳۷	۱/۴۹	۸۵/۴۸	گاز مایع
۰/۰۰	۰/۰۰	۰/۰۰	گاز لوله کشی
۰/۳۹	۰/۸۲	۰/۰۶	برق
۳/۰۶	۱/۸۷	۱/۷۲	هیزم و زغال چوب
۲/۴۱	۰/۲۶	۱/۹۵	سایر و اظهار نشده