

## فصل دوم

اطلاعات تطبیقی سرشماری عمومی نفوس و مسکن

۱۳۷۵-۸۵

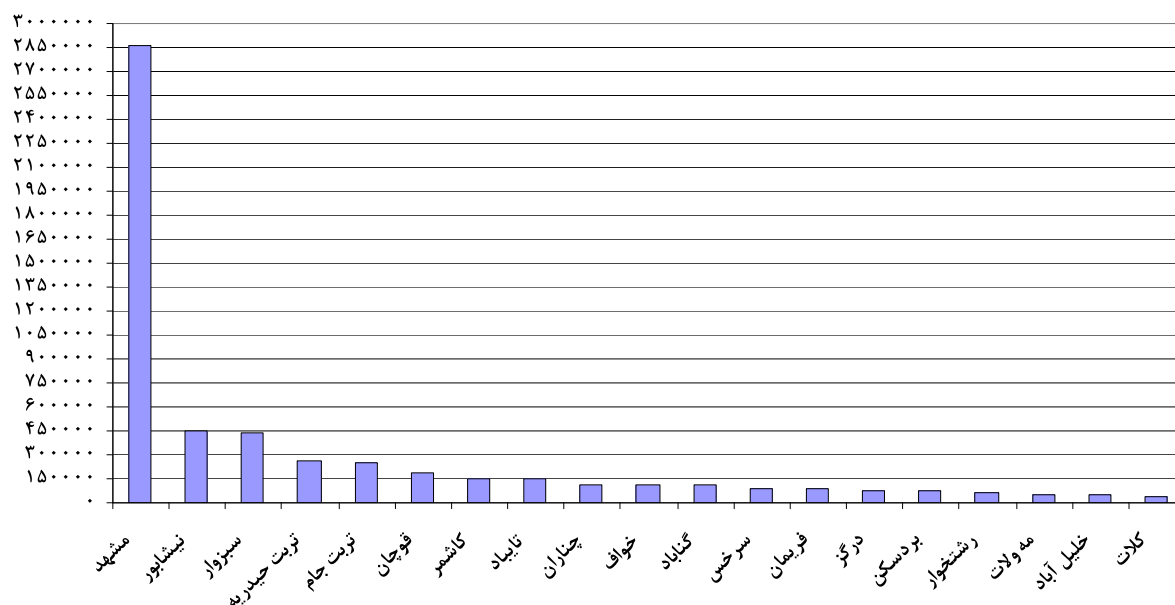


## ۲-۱- جمعیت استان به تفکیک شهرستان طی سال‌های ۸۵-۱۳۷۵

۱۳۸۵		۱۳۷۵		شهرستان
درصد	تعداد	درصد	تعداد	
۱۰۰	۵۵۹۳۰۷۹	۱۰۰	۴۷۱۹۹۰۲	استان <sup>(۱)</sup>
۱,۲۴	۶۹۵۵۱	۱,۳۴	۶۴۰۶۵	بردسکن
۲,۶۱	۱۴۵۹۹۲	۲,۶۷	۱۲۷۶۷۹	تایباد
۴,۳۷	۲۴۴۴۵۵	۴,۴۰	۲۱۰۳۴۹	تربت جام
۴,۷۸	۲۶۷۶۰۴	۷,۱۰	۳۳۹۲۴۰	تربت حیدریه
۱,۹۸	۱۱۰۹۶۶	۲,۲۴	۱۰۷۲۷۰	چناران
۰,۸۰	۴۵۰۰۸	-	-	خلیل آباد
۱,۹۷	۱۱۰۳۷۸	۱,۹۳	۹۲۱۵۸	خواف
۱,۳۶	۷۵۹۲۵	۱,۶۵	۷۸۶۱۴	درگز
۱,۰۴	۵۷۹۹۴	-	-	رشتخوار
۷,۸۷	۴۴۰۱۳۳	۸,۷۸	۴۱۹۵۴۳	سبزوار
۱,۵۶	۸۷۴۴۲	۱,۵۴	۷۳۶۰۴	سرخس
۱,۵۶	۸۷۲۶۶	۱,۶۲	۷۷۵۵۵	فریمان
۳,۳۳	۱۸۶۰۲۲	۴,۹۶	۲۳۶۸۷۵	قوچان
۲,۶۷	۱۴۹۳۵۸	۳,۹۱	۱۸۶۷۶۵	کاشمر
۰,۷۳	۴۰۶۶۷	-	-	کلات
۱,۹۷	۱۱۰۱۳۵	۲,۱۷	۱۰۳۶۲۵	گناباد
۵۱,۲۸	۲۸۶۸۳۵۰	۴۷,۰۵	۲۲۴۷۹۹۶	مشهد
۰,۸۵	۴۷۶۶۳	-	-	مه ولات
۸,۰۱	۴۴۸۱۷۰	۸,۶۴	۴۱۲۹۰۴	نیشابور

(۱) اختلاف در سرجمع استانی و جمع شهرستان‌ها، به دلیل همانندسازی تا سطح شهرستان می‌باشد.

## نمودار ۵- جمعیت استان به تفکیک شهرستان - ۱۳۸۵

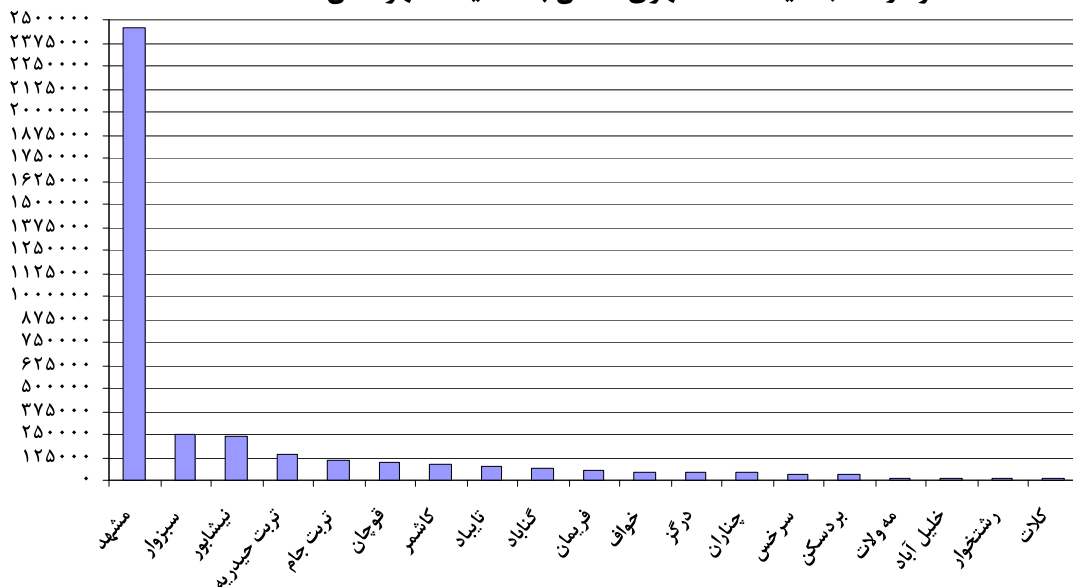


۲-۲- جمعیت نقاط شهری استان به تفکیک شهرستان طی سال های ۸۵-۱۳۷۵

۱۳۸۵		۱۳۷۵		شهرستان
درصد	تعداد	درصد	تعداد	
۱۰۰	۳۸۱۱۹۰۰	۱۰۰	۲۸۱۳۵۶۳	نقاط شهری <sup>(۱)</sup>
۰٫۷۶	۲۹۱۱۰	۰٫۶۰	۱۷۳۶۵	بردسکن
۱٫۹۱	۷۲۹۸۱	۱٫۵۸	۴۵۶۷۹	تایباد
۲٫۸۶	۱۰۸۸۹۰	۲٫۵۷	۷۴۲۷۴	تربت جام
۳٫۶۶	۱۳۹۵۸۹	۴٫۱۳	۱۱۹۶۵۰	تربت حیدریه
۱٫۱۰	۴۲۰۰۴	۱٫۱۱	۳۲۰۶۴	چناران
۰٫۳۷	۱۴۱۲۴	-	-	خلیل آباد
۱٫۲۵	۴۷۷۰۹	۰٫۸۳	۲۳۹۱۴	خواف
۱٫۱۳	۴۲۹۹۶	۱٫۳۵	۳۹۰۴۶	درگز
۰٫۳۱	۱۱۸۸۳	-	-	رشتخوار
۶٫۵۲	۲۴۸۴۱۹	۶٫۴۳	۱۸۶۰۴۷	سبزوار
۰٫۹۵	۳۶۲۴۳	۰٫۹۹	۲۸۵۴۷	سرخس
۱٫۳۰	۴۹۷۲۲	۰٫۹۳	۲۶۹۶۶	فریمان
۲٫۶۸	۱۰۲۱۵۰	۳٫۳۳	۹۶۴۳۹	قوچان
۲٫۳۳	۸۸۷۵۷	۲٫۶۶	۷۷۱۱۲	کاشمر
۰٫۳۰	۱۱۲۶۶	-	-	کلات
۱٫۶۲	۶۱۸۲۹	۱٫۷۰	۴۹۲۹۰	گناباد
۶۴٫۳۲	۲۴۵۱۷۱۲	۶۵٫۹۴	۱۹۰۸۰۸۳	مشهد
۰٫۴۰	۱۵۱۵۱	-	-	مه ولات
۶٫۲۳	۲۳۷۳۶۵	۵٫۸۴	۱۶۹۱۳۱	نیشابور

(۱) اختلاف در سرجمع استانی و جمع شهرستان ها، به دلیل همانندسازی تا سطح شهرستان می باشد.

نمودار ۶- جمعیت نقاط شهری استان به تفکیک شهرستان - ۱۳۸۵



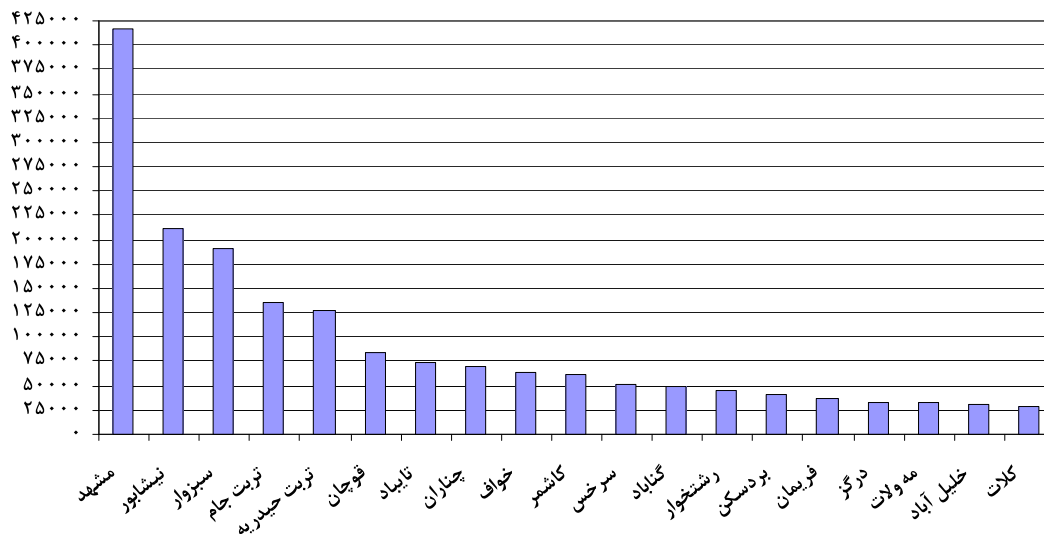
۳-۲- جمعیت نقاط روستایی<sup>(۱)</sup> استان به تفکیک شهرستان طی سال‌های ۸۵-۱۳۷۵

۱۳۸۵		۱۳۷۵		شهرستان
درصد	تعداد	درصد	تعداد	
۱۰۰	۱۷۸۱۱۷۹	۱۰۰	۱۸۳۶۳۳۹	نقاط روستایی <sup>(۲)</sup>
۲,۲۷	۴۰۴۴۱	۲,۴۸	۴۶۷۰۰	بردسکن
۴,۱۰	۷۳۰۱۱	۴,۳۵	۸۲۰۰۰	تایباد
۷,۶۱	۱۳۵۵۶۵	۷,۲۲	۱۳۶۰۷۵	تربت جام
۷,۱۹	۱۲۸۰۱۵	۱۱,۶۵	۲۱۹۵۹۰	تربت حیدریه
۳,۸۷	۶۸۹۶۲	۳,۹۹	۷۵۲۰۶	چناران
۱,۷۳	۳۰۸۸۴	-	-	خلیل آباد
۳,۵۲	۶۲۶۶۹	۳,۶۲	۶۸۲۴۴	خواف
۱,۸۵	۳۲۹۲۹	۲,۱۰	۳۹۵۶۸	درگز
۲,۵۹	۴۶۱۱۱	-	-	رشتخوار
۱۰,۷۶	۱۹۱۷۱۴	۱۲,۳۹	۲۳۳۴۹۶	سبزوار
۲,۸۷	۵۱۱۹۹	۲,۳۹	۴۵۰۵۷	سرخس
۲,۱۱	۳۷۵۴۴	۲,۶۸	۵۰۵۸۹	فریمان
۴,۷۱	۸۳۸۷۲	۷,۴۵	۱۴۰۴۳۶	قوچان
۳,۴۰	۶۰۶۰۱	۵,۸۲	۱۰۹۶۵۳	کاشمر
۱,۶۵	۲۹۴۰۱	-	-	کلات
۲,۷۱	۴۸۳۰۶	۲,۸۸	۵۴۳۳۵	گناباد
۲۳,۳۹	۴۱۶۶۳۸	۱۸,۰۴	۳۳۹۹۱۳	مشهد
۱,۸۳	۳۲۵۱۲	-	-	مه ولات
۱۱,۸۴	۲۱۰۸۰۵	۱۲,۸۳	۲۴۳۷۷۳	نیشابور

(۱) جمعیت غیر ساکن به جمعیت روستایی اضافه شده است.

(۲) اختلاف در سرجمع استانی و جمع شهرستان‌ها، به دلیل همانندسازی تا سطح شهرستان می‌باشد.

## نمودار ۷- جمعیت نقاط روستایی استان به تفکیک شهرستان - ۱۳۸۵



۲-۴- میزان شهرنشینی استان به تفکیک شهرستان طی سال‌های ۸۵-۱۳۷۵ (درصد)

۱۳۸۵	۱۳۷۵	شهرستان
۶۸,۱۵	۶۱,۰۹	استان .....
۴۱,۸۵	۲۷,۱۱	بردسکن .....
۴۹,۹۹	۳۵,۷۸	تایباد .....
۴۴,۵۴	۳۵,۳۱	تریت جام .....
۵۲,۱۶	۳۵,۲۷	تریت حیدریه .....
۳۷,۸۵	۲۹,۸۹	چناران .....
۳۱,۳۸	-	خلیل آباد .....
۴۳,۲۲	۲۵,۹۵	خواف .....
۵۶,۶۳	۴۹,۶۷	درگز .....
۲۰,۴۹	-	رشتخوار .....
۵۶,۴۴	۴۴,۳۵	سبزوار .....
۴۱,۴۵	۳۸,۷۸	سرخس .....
۵۶,۹۸	۳۴,۷۷	فریمان .....
۵۴,۹۱	۴۰,۷۱	قوچان .....
۵۹,۴۳	۴۱,۲۹	کاشمر .....
۲۷,۷۰	-	کلات .....
۵۶,۱۴	۴۷,۵۷	گناباد .....
۸۵,۴۷	۸۴,۸۸	مشهد .....
۳۱,۷۹	-	مه ولات .....
۵۲,۹۶	۴۰,۹۶	نیشابور .....

## ۲-۵- نسبت جنسی استان به تفکیک شهرستان طی سال‌های ۸۵-۱۳۷۵

۱۳۸۵	۱۳۷۵	شهرستان
۱۰۱	۱۰۱	استان .....
۹۷	۹۶	بردسکن .....
۱۰۲	۱۰۱	تایباد .....
۱۰۰	۱۰۰	تریت جام .....
۱۰۲	۹۹	تریت حیدریه .....
۱۰۴	۹۸	چناران .....
۹۹	-	خلیل آباد .....
۱۰۰	۹۹	خواف .....
۹۷	۹۷	درگز .....
۱۰۰	-	رشتخوار .....
۹۷	۹۷	سبزوار .....
۱۰۴	۱۰۰	سرخس .....
۹۸	۱۰۱	فریمان .....
۹۹	۹۹	قوچان .....
۹۹	۹۸	کاشمر .....
۹۷	-	کلات .....
۱۰۲	۹۹	گناباد .....
۱۰۲	۱۰۲	مشهد .....
۱۰۰	-	مه ولات .....
۱۰۰	۹۹	نیشابور .....

## ۶-۲- متوسط بعد خانوار استان به تفکیک شهرستان طی سال‌های ۸۵-۱۳۷۵

۱۳۸۵	۱۳۷۵	شهرستان
۳,۹۲	۴,۷۱	استان .....
۳,۸۱	۴,۶۶	بردسکن .....
۴,۶۶	۵,۳۳	تایباد .....
۴,۵۶	۵,۳۸	تریت جام .....
۳,۹۵	۴,۷۶	تریت حیدریه .....
۴,۱۱	۵,۰۵	چناران .....
۳,۶۶	-	خلیل آباد .....
۴,۶۱	۵,۲۰	خواف .....
۳,۸۹	۴,۴۶	درگز .....
۴,۲۸	-	رشتخوار .....
۳,۷۶	۴,۴۷	سبزوار .....
۴,۴۸	۵,۳۱	سرخس .....
۴,۱۷	۵,۰۸	فریمان .....
۴,۰۸	۴,۸۷	قوچان .....
۳,۷۷	۴,۵۹	کاشمر .....
۴,۲۷	-	کلات .....
۳,۶۲	۴,۱۲	گناباد .....
۳,۸۴	۴,۶۵	مشهد .....
۳,۸۸	-	مه ولات .....
۳,۷۹	۴,۶۵	نیشابور .....