

فصل دوم

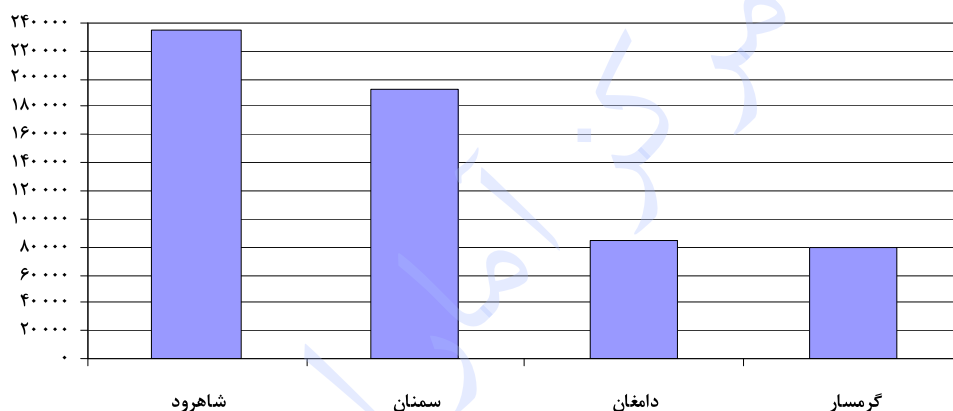
اطلاعات تطبیقی سرشماری عمومی نفوس و مسکن

۱۳۷۵-۸۵

۲-۱- جمعیت استان به تفکیک شهرستان طی سال‌های ۸۵-۱۳۷۵

| ۱۳۸۵ | | ۱۳۷۵ | | شهرستان |
|-------|--------|-------|--------|---------|
| درصد | تعداد | درصد | تعداد | |
| ۱۰۰٪ | ۵۸۹۷۴۲ | ۱۰۰٪ | ۵۰۱۴۴۷ | استان |
| ۱۴٫۳۶ | ۸۴۶۸۰ | ۱۵٫۷۱ | ۷۸۷۵۸ | دامغان |
| ۳۲٫۴۹ | ۱۹۱۶۱۸ | ۲۸٫۳۸ | ۱۴۲۳۳۰ | سمنان |
| ۳۹٫۸۲ | ۲۳۴۸۲۵ | ۴۲٫۳۸ | ۲۱۲۵۱۲ | شاهرود |
| ۱۳٫۳۳ | ۷۸۶۱۹ | ۱۳٫۵۳ | ۶۷۸۴۷ | گرمسار |

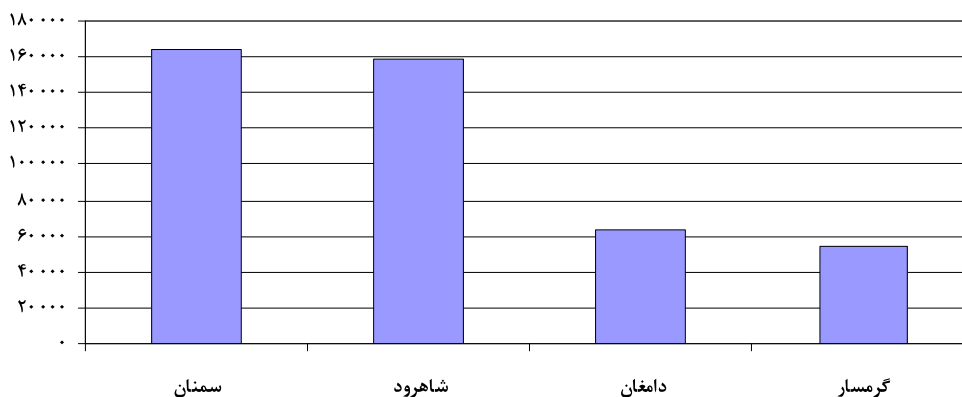
نمودار ۵ - جمعیت استان به تفکیک شهرستان - ۱۳۸۵



۲-۲- جمعیت نقاط شهری استان به تفکیک شهرستان طی سال‌های ۸۵-۱۳۷۵

| ۱۳۸۵ | | ۱۳۷۵ | | شهرستان |
|-------|--------|-------|--------|-----------|
| درصد | تعداد | درصد | تعداد | |
| ۱۰۰٪ | ۴۴۰۵۵۹ | ۱۰۰٪ | ۳۴۲۴۵۵ | نقاط شهری |
| ۱۴٫۴۳ | ۶۳۵۸۵ | ۱۴٫۳۷ | ۴۹۲۰۴ | دامغان |
| ۳۷٫۲۸ | ۱۶۴۲۶۰ | ۳۵٫۲۱ | ۱۲۰۵۹۳ | سمنان |
| ۳۵٫۸۲ | ۱۵۷۸۲۷ | ۳۸٫۰۱ | ۱۳۰۱۶۵ | شاهرود |
| ۱۲٫۴۶ | ۵۴۸۸۷ | ۱۲٫۴۱ | ۴۲۴۹۳ | گرمسار |

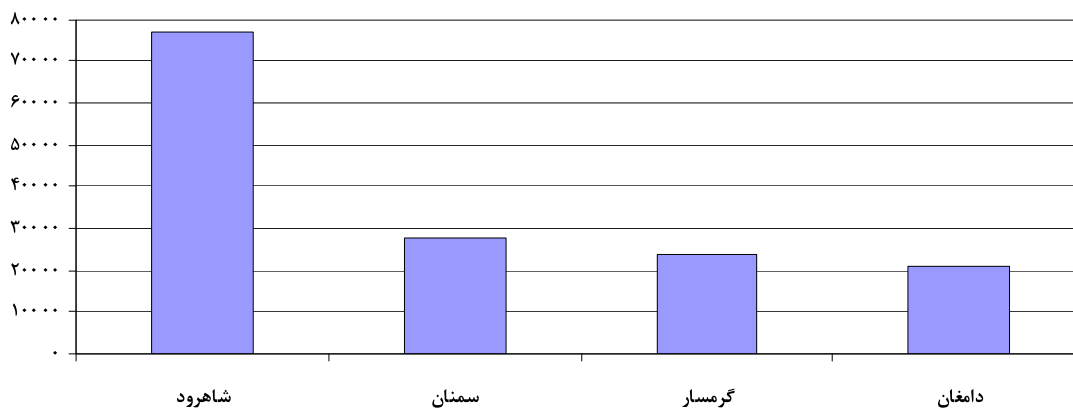
نمودار ۶ - جمعیت نقاط شهری استان به تفکیک شهرستان - ۱۳۸۵



۲-۳- جمعیت نقاط روستایی استان به تفکیک شهرستان طی سال‌های ۸۵-۱۳۷۵

| ۱۳۸۵ | | ۱۳۷۵ | | شهرستان |
|-------|--------|-------|--------|--------------|
| درصد | تعداد | درصد | تعداد | |
| ۱۰۰٪ | ۱۴۹۱۸۳ | ۱۰۰٪ | ۱۵۸۹۹۲ | نقاط روستایی |
| ۱۴٫۱۴ | ۲۱۰۹۵ | ۱٫۵۹ | ۲۹۵۵۴ | دامغان |
| ۱۸٫۳۴ | ۲۷۳۵۸ | ۱۳٫۶۷ | ۲۱۷۳۷ | سمنان |
| ۵۱٫۶۱ | ۷۶۹۹۸ | ۵۱٫۷۹ | ۸۲۳۴۷ | شاهرود |
| ۱۵٫۹۱ | ۲۳۷۳۲ | ۱۵٫۹۵ | ۲۵۳۵۴ | گرمسار |

نمودار ۷ - جمعیت نقاط روستایی استان به تفکیک شهرستان - ۱۳۸۵



۲-۴- میزان شهرنشینی استان به تفکیک شهرستان طی سال‌های ۱۳۷۵-۸۵ (درصد)

| ۱۳۸۵ | ۱۳۷۵ | شهرستان |
|-------|-------|--------------|
| ۷۴,۷۰ | ۶۸,۳۹ | استان |
| ۷۵,۰۹ | ۶۲,۴۷ | دامغان |
| ۸۵,۷۲ | ۸۴,۷۳ | سمنان |
| ۶۷,۲۱ | ۶۱,۲۵ | شاهرود |
| ۶۹,۸۱ | ۶۲,۶۳ | گرمسار |

۲-۵- نسبت جنسی استان به تفکیک شهرستان طی سال‌های ۱۳۷۵-۸۵

| ۱۳۸۵ | ۱۳۷۵ | شهرستان |
|------|------|--------------|
| ۱۰۵ | ۱۰۶ | استان |
| ۱۰۰ | ۱۰۰ | دامغان |
| ۱۰۸ | ۱۱۳ | سمنان |
| ۱۰۵ | ۱۰۵ | شاهرود |
| ۱۰۶ | ۱۰۵ | گرمسار |

۲-۶- متوسط بعد خانوار استان به تفکیک شهرستان طی سال‌های ۱۳۷۵-۸۵

| ۱۳۸۵ | ۱۳۷۵ | شهرستان |
|------|------|--------------|
| ۳,۶۸ | ۴,۳۶ | استان |
| ۳,۶۷ | ۴,۲۵ | دامغان |
| ۳,۶۲ | ۴,۲۲ | سمنان |
| ۳,۷۷ | ۴,۵۹ | شاهرود |
| ۳,۶۲ | ۴,۱۶ | گرمسار |