

فصل دوم

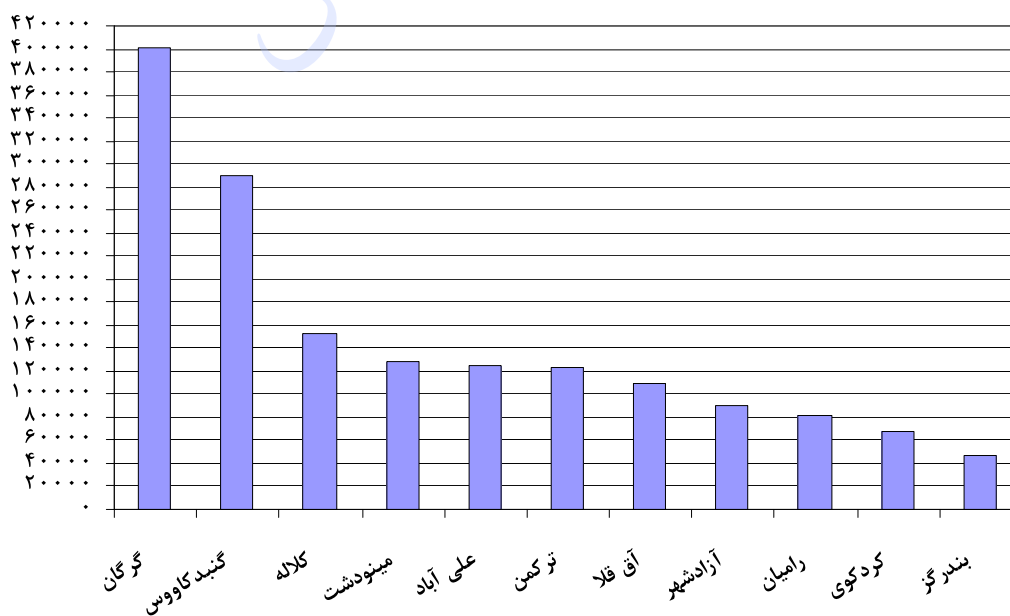
اطلاعات تطبیقی سرشماری عمومی نفوس و مسکن

۱۳۷۵-۸۵

۲-۱- جمعیت استان به تفکیک شهرستان طی سالهای ۸۵-۱۳۷۵

۱۳۸۵		۱۳۷۵		شهرستان
درصد	تعداد	درصد	تعداد	
۱۰۰/۰۰	۱۶۱۷۰۸۷	۱۰۰/۰۰	۱۴۲۶۲۸۸	استان
۵/۵۳	۸۹۴۷۷	-	-	آزادشهر
۶/۸۰	۱۰۹۹۰۳	-	-	آق قلا
۲/۸۶	۴۶۲۲۶	-	-	بندر ترکمن
۷/۶۲	۱۲۳۱۸۱	۷/۸۱	۱۱۱۳۹۲	بندر گز
۵/۰۹	۸۲۳۵۲	-	-	رامیان
۷/۷۳	۱۲۵۰۷۹	۸/۲۲	۱۱۷۲۸۷	علی آباد
۴/۱۹	۶۷۸۲۳	۷/۹۱	۱۱۲۷۵۶	کردکوی
۹/۴۸	۱۵۳۲۶۱	-	-	کلاله
۲۴/۸۲	۴۰۱۳۹۹	۲۹/۵۷	۴۲۱۷۷۰	گرگان
۱۷/۹۱	۲۸۹۶۴۷	۲۸/۸۵	۴۱۱۵۲۲	گنبد کاووس
۷/۹۶	۱۲۸۷۳۹	۱۷/۶۴	۲۵۱۵۶۱	مینودشت

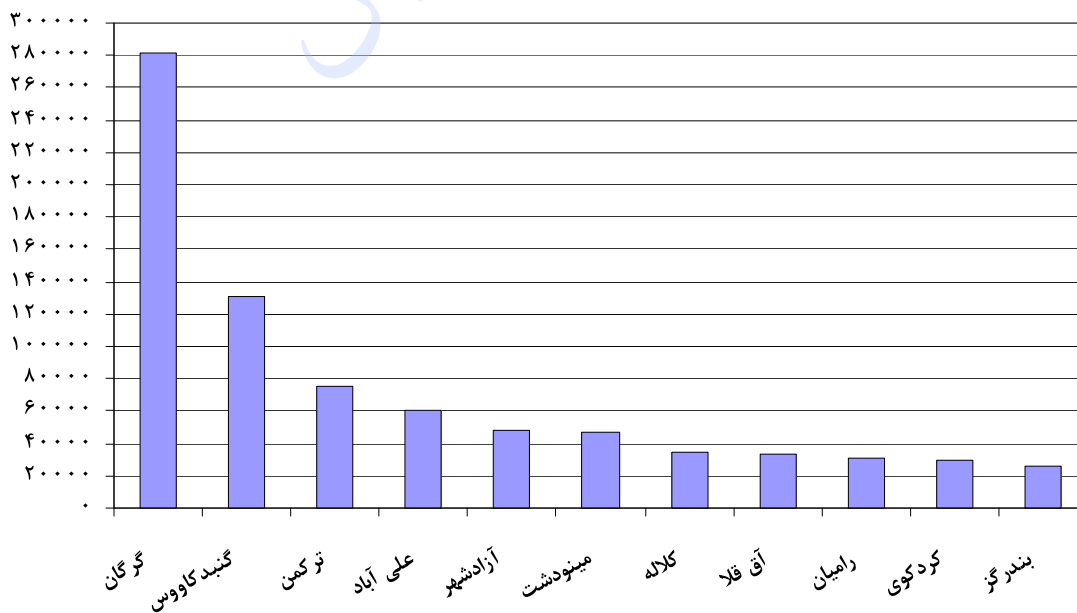
نمودار ۵- جمعیت استان به تفکیک شهرستان - ۱۳۸۵



۲-۲- جمعیت نقاط شهری استان به تفکیک شهرستان طی سال‌های ۸۵-۱۳۷۵

۱۳۸۵		۱۳۷۵		شهرستان
درصد	تعداد	درصد	تعداد	
۱۰۰٪	۷۹۵۱۲۶	۱۰۰٪	۵۸۱۹۸۵	نقاط شهری
۶٫۰۸	۴۸۳۱۶	-	-	آزادشهر
۴٫۲۱	۳۳۴۹۰	-	-	آق قلا
۳٫۲۲	۲۵۵۶۶	-	-	بندر ترکمن
۹٫۴۲	۷۴۸۸۱	۸٫۹۹	۵۲۹۵۷	بندر گز
۳٫۸۲	۳۰۳۴۳	-	-	رامیان
۷٫۵۳	۵۹۸۸۲	۷٫۰۳	۴۱۳۹۷	علی آباد
۳٫۶۹	۲۹۳۵۲	۸٫۵۸	۵۰۵۵۸	کردکوی
۴٫۳۷	۳۴۷۷۲	-	-	کلاله
۳۵٫۳۳	۲۸۰۹۴۹	۳۵٫۸۱	۲۱۰۹۱۰	گرگان
۱۶٫۴۹	۱۳۱۱۰۸	۲۹٫۱۶	۱۷۱۷۴۴	گنبد کاووس
۵٫۸۴	۴۶۴۶۷	۱۰٫۴۳	۶۱۴۱۹	مینودشت

نمودار ۶- جمعیت نقاط شهری استان به تفکیک شهرستان - ۱۳۸۵

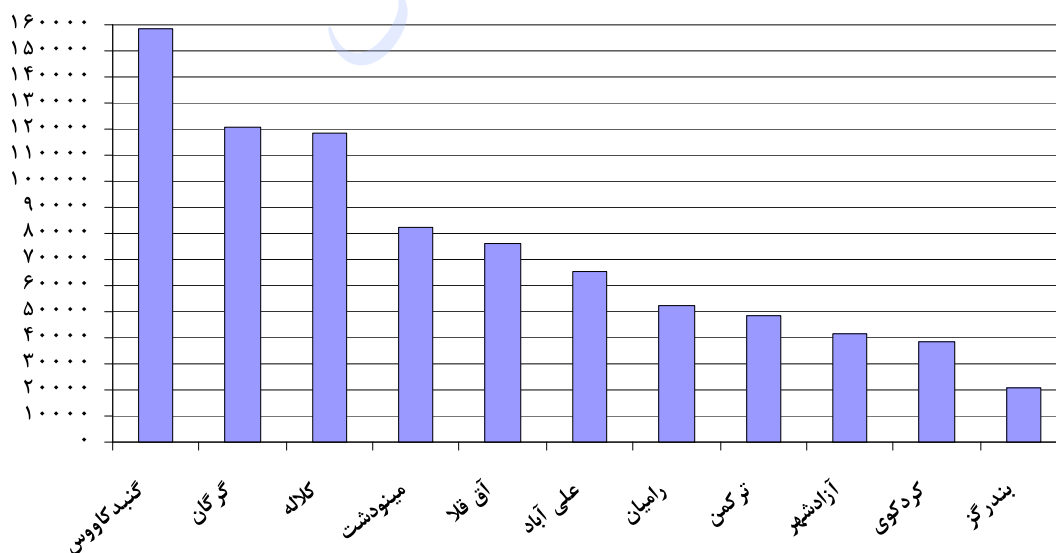


۲-۳- جمعیت نقاط روستایی^(۱) استان به تفکیک شهرستان طی سال‌های ۸۵-۱۳۷۵

۱۳۸۵		۱۳۷۵		شهرستان
درصد	تعداد	درصد	تعداد	
۱۰۰٪	۱۲۱۹۶۱	۱۰۰٪	۱۳۷۳۰۳	نقاط روستایی
۵٫۱٪	۴۱۱۶۱	-	-	آزادشهر
۹٫۳٪	۷۶۴۱۳	-	-	آق قلا
۲٫۵٪	۲۰۶۶۰	-	-	بندر ترکمن
۵٫۸٪	۴۸۳۰۰	۶٫۹٪	۵۸۴۳۵	بندر گز
۶٫۳٪	۵۲۰۰۹	-	-	رامیان
۷٫۹٪	۶۵۱۹۷	۹٫۶٪	۷۵۸۹۰	علی آباد
۴٫۶٪	۳۸۴۷۱	۷٫۴٪	۶۲۱۹۸	کردکوی
۱۴٫۴٪	۱۱۸۴۸۹	-	-	کلاله
۱۴٫۶٪	۱۲۰۴۵۰	۲۵٫۱٪	۲۱۰۸۶۰	گرگان
۱۹٫۲٪	۱۵۸۵۳۹	۲۸٫۶٪	۲۳۹۷۷۸	گنبد کاووس
۱۰٫۱٪	۸۲۲۷۲	۲۲٫۷٪	۱۹۰۱۴۲	مینودشت

(۱) جمعیت غیر ساکن به جمعیت روستایی اضافه شده است.

نمودار ۷- جمعیت نقاط روستایی استان به تفکیک شهرستان - ۱۳۸۵



۲-۴- میزان شهرنشینی استان به تفکیک شهرستان طی سال‌های ۸۵-۱۳۷۵ (درصد)

۱۳۸۵	۱۳۷۵	شهرستان
۴۹,۱۷	۴۱,۳۹	استان
۵۴,۰۰	-	آزادشهر
۳۰,۴۷	-	آق قلا
۵۵,۳۱	-	بندر ترکمن
۶۰,۷۹	۴۷,۵۴	بندر گز
۳۶,۸۵	-	رامیان
۴۷,۸۸	۳۵,۳۰	علی آباد
۴۳,۲۸	۴۴,۸۴	کردکوی
۲۲,۶۹	-	کلاله
۶۹,۹۹	۵۰,۰۱	گرگان
۴۵,۲۶	۴۱,۷۳	گنبد کاووس
۳۶,۰۹	۲۴,۴۲	مینودشت

۲-۵- نسبت جنسی استان به تفکیک شهرستان طی سال‌های ۸۵-۱۳۷۵

۱۳۸۵	۱۳۷۵	شهرستان
۹۹	۹۹	استان
۱۰۰	-	آزادشهر
۹۶	-	آق قلا
۹۶	-	بندر ترکمن
۹۹	۹۹	بندر گز
۹۸	-	رامیان
۱۰۰	۹۹	علی آباد
۱۰۰	۹۸	کردکوی
۹۷	-	کلاله
۱۰۲	۱۰۰	گرگان
۹۸	۱۰۰	گنبد کاووس
۹۵	۹۹	مینودشت

۶-۲- متوسط بعد خانوار استان به تفکیک شهرستان طی سال‌های ۸۵-۱۳۷۵

۱۳۸۵	۱۳۷۵	شهرستان
۴,۲۵	۵,۳۱	استان
۴,۲۲	-	دزفول
۴,۸۱	-	دشت آزادگان
۳,۸۳	-	رامشیر
۴,۸۶	۵,۸۶	رامهرمز
۴,۲۰	-	شادگان
۴,۱۷	۵,۱۲	شوش
۳,۸۵	۴,۷۴	شوشتر
۴,۸۵	-	گتوند
۳,۸۲	۵,۰۱	لالی
۴,۵۳	۵,۵۳	مسجد سلیمان
۴,۱۸	۵,۶۴	هندیجان