

فصل دوم

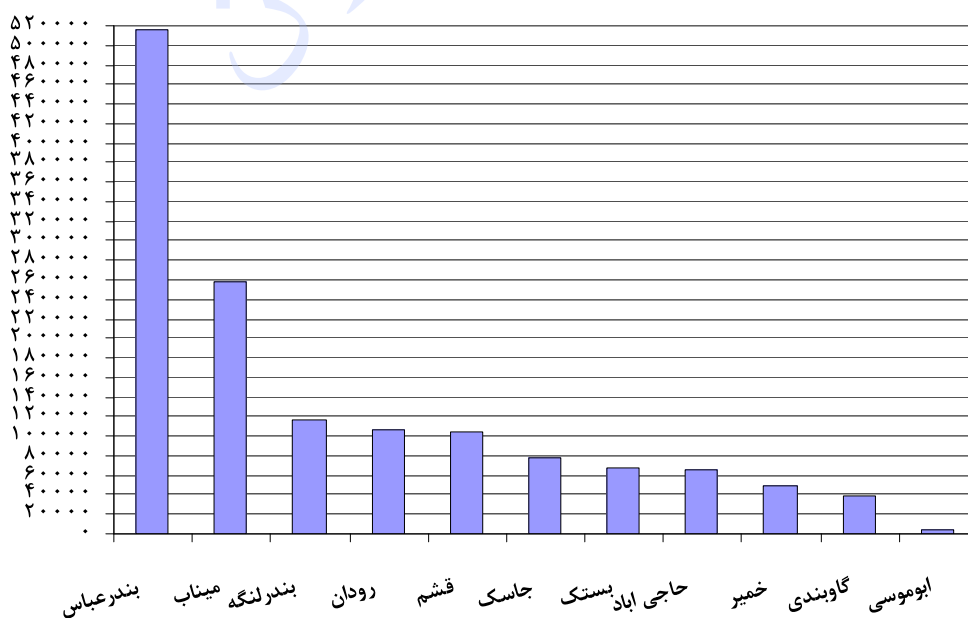
اطلاعات تطبیقی سرشماری عمومی نفوس و مسکن

۱۳۷۵-۸۵

۲-۱- جمعیت استان به تفکیک شهرستان طی سال‌های ۸۵-۱۳۷۵

۱۳۸۵		۱۳۷۵		شهرستان
درصد	تعداد	درصد	تعداد	
۱۰۰.۰۰	۱۴۰۳۶۷۴	۱۰۰.۰۰	۱۰۶۲۱۵۵	استان
۰.۲۷	۳۸۳۳	۰.۳۲	۳۴۱۵	ابوموسی
۴.۸۳	۶۷۸۰۵	-	-	بستک
۳۶.۷۳	۵۱۵۵۷۷	۳۹.۵۴	۴۱۹۹۳۸	بندر عباس
۸.۲۷	۱۱۶۰۸۶	۱۴.۷۷	۱۵۶۹۳۰	بندر لنگه
۵.۶۱	۷۸۶۹۳	۵.۲۹	۵۶۲۱۴	جاسک
۴.۶۲	۶۴۸۹۷	۵.۷۸	۶۱۳۸۵	حاجی آباد
۳.۴۴	۴۸۲۴۱	-	-	خمیر
۷.۶۴	۱۰۷۲۸۰	۸.۱۶	۸۶۷۰۴	رودان
۷.۵۰	۱۰۵۳۳۵	۶.۸۷	۷۲۹۸۱	قشم
۲.۷۱	۳۸۰۹۶	-	-	گاوبندی / پارسیان
۱۸.۳۷	۲۵۷۸۳۱	۱۹.۲۶	۲۰۴۵۸۸	میناب

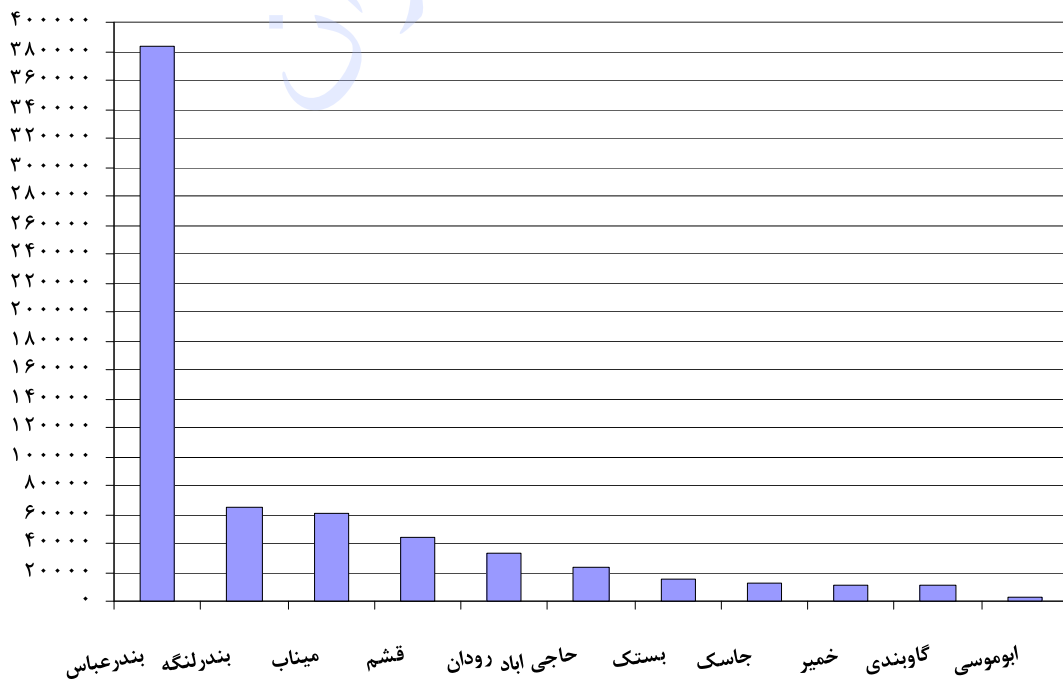
نمودار ۵- جمعیت استان به تفکیک شهرستان - ۱۳۸۵



۲-۲- جمعیت نقاط شهری استان به تفکیک شهرستان طی سال‌های ۸۵-۱۳۷۵

۱۳۸۵		۱۳۷۵		شهرستان
درصد	تعداد	درصد	تعداد	
۱۰۰٪	۶۶۱۳۲۵	۱۰۰٪	۴۴۳۹۷۰	نقاط شهری
۰٫۴۶	۳۰۵۲	۰٫۵۱	۲۲۷۲	ابوموسی
۲٫۲۶	۱۴۹۲۲	-	-	بستک
۵۷٫۹۶	۳۸۳۲۷۷	۶۳٫۵۰	۲۸۱۹۳۲	بندر عباس
۹٫۸۸	۶۵۳۳۱	۱۱٫۵۸	۵۱۳۹۱	بندر لنگه
۱٫۸۳	۱۲۱۳۴	۲٫۰۴	۹۰۶۷	جاسک
۳٫۴۸	۲۳۰۳۰	۳٫۷۶	۱۶۶۸۹	حاجی آباد
۱٫۷۵	۱۱۵۶۶	-	-	خمیر
۵٫۰۸	۳۳۶۰۳	۴٫۳۹	۱۹۴۷۸	رودان
۶٫۵۸	۴۳۵۱۸	۴٫۱۳	۱۸۳۲۴	قشم
۱٫۶۲	۱۰۷۰۳	-	-	گاوبندی / پارسیان
۹٫۱۰	۶۰۱۸۹	۱۰٫۰۹	۴۴۸۱۷	میناب

نمودار ۶- جمعیت نقاط شهری استان به تفکیک شهرستان - ۱۳۸۵

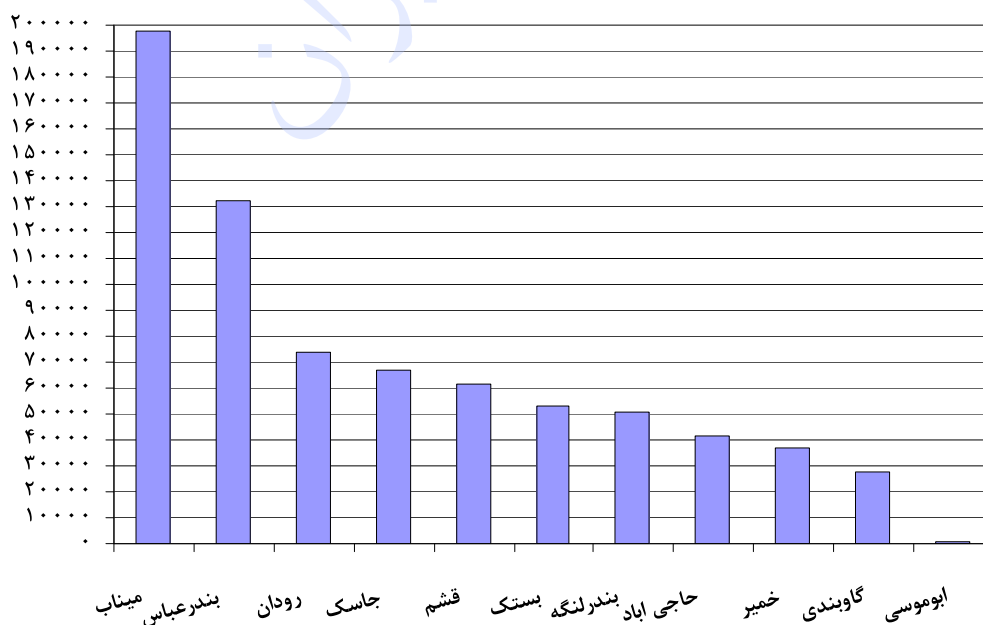


۳-۲- جمعیت نقاط روستایی^(۱) استان به تفکیک شهرستان طی سال‌های ۸۵-۱۳۷۵

۱۳۸۵		۱۳۷۵		شهرستان
درصد	تعداد	درصد	تعداد	
۱۰۰/۰۰	۷۴۲۳۴۹	۱۰۰/۰۰	۶۱۸۱۸۵	نقاط روستایی
۰/۱۱	۷۸۱	۰/۱۸	۱۱۴۳	ابوموسی
۷/۱۲	۵۲۸۸۳	-	-	بستک
۱۷/۸۲	۱۳۲۳۰۰	۲۲/۳۲	۱۳۸۰۰۶	بندر عباس
۶/۸۴	۵۰۷۵۵	۱۷/۰۷	۱۰۵۵۳۹	بندر لنگه
۸/۹۷	۶۶۵۵۹	۷/۶۳	۴۷۱۴۷	جاسک
۵/۶۴	۴۱۸۶۷	۷/۲۳	۴۴۶۹۶	حاجی آباد
۴/۹۴	۳۶۶۷۵	-	-	خمیر
۹/۹۲	۷۳۶۷۷	۱۰/۸۷	۶۷۲۲۶	رودان
۸/۳۳	۶۱۸۱۷	۸/۸۴	۵۴۶۵۷	قشم
۳/۶۹	۲۷۳۹۳	-	-	گاوبندی / پارسیان
۲۶/۶۲	۱۹۷۶۴۲	۲۵/۸۵	۱۵۹۷۷۱	میناب

(۱) جمعیت غیر ساکن به جمعیت روستایی اضافه شده است.

نمودار ۷- جمعیت نقاط روستایی استان به تفکیک شهرستان - ۱۳۸۵



۲-۴- میزان شهرنشینی استان به تفکیک شهرستان طی سال‌های ۸۵-۱۳۷۵ (درصد)

۱۳۸۵	۱۳۷۵	شهرستان
۴۷,۱۱	۴۱,۸۰	استان
۷۹,۶۲	۶۶,۵۳	ابوموسی
۲۲,۰۱	-	بستک
۷۴,۳۴	۶۷,۱۴	بندر عباس
۵۶,۲۸	۳۲,۷۵	بندر لنگه
۱۵,۴۲	۱۶,۱۳	جاسک
۳۵,۴۹	۲۷,۱۹	حاجی آباد
۲۳,۹۸	-	خمیر
۳۱,۳۲	۲۲,۴۶	رودان
۴۱,۳۱	۲۵,۱۱	قشم
۲۸,۰۹	-	گاوبندی / پارسیان
۲۳,۳۴	۲۱,۹۱	میناب

۲-۵- نسبت جنسی استان به تفکیک شهرستان طی سال‌های ۸۵-۱۳۷۵

۱۳۸۵	۱۳۷۵	شهرستان
۱۰۷	۱۰۶	استان
۳۴۸	۸۳۶	ابوموسی
۱۰۲	-	بستک
۱۱۲	۱۱۰	بندر عباس
۱۱۴	۱۰۷	بندر لنگه
۱۰۷	۱۰۶	جاسک
۹۹	۱۰۰	حاجی آباد
۱۰۵	-	خمیر
۱۰۰	۱۰۲	رودان
۱۰۸	۱۰۵	قشم
۱۰۵	-	گاوبندی / پارسیان
۱۰۰	۱۰۱	میناب

۶-۲- متوسط بعد خانوار استان به تفکیک شهرستان طی سال‌های ۸۵-۱۳۷۵

۱۳۸۵	۱۳۷۵	شهرستان
۴۶۱	۵,۴۴	استان
۷,۴۰	۱۴,۷۲	ابوموسی
۴۹۸	-	بستک
۴۳۰	۵,۳۰	بندر عباس
۴۶۸	۵,۵۹	بندر لنگه
۴,۷۱	۴,۹۴	جاسک
۴,۲۴	۵,۰۸	حاجی آباد
۴,۶۶	-	خمیر
۴,۸۷	۵,۵۶	رودان
۴,۶۴	۵,۳۶	قشم
۴,۷۶	-	گاویندی / پارسیان
۵,۱۰	۵,۸۳	میناب