

فصل دوم

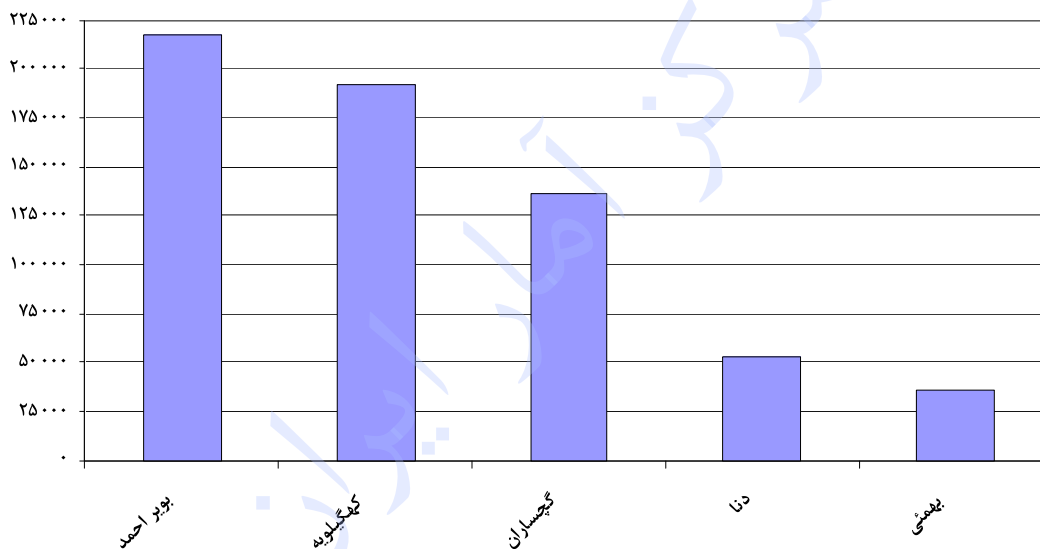
اطلاعات تطبیقی سرشماری عمومی نفوس و مسکن

۱۳۷۵-۸۵

۲-۱- جمعیت استان به تفکیک شهرستان طی سال‌های ۸۵-۱۳۷۵

۱۳۸۵		۱۳۷۵		شهرستان
درصد	تعداد	درصد	تعداد	
۱۰۰	۶۳۴۲۹۹	۱۰۰	۵۴۴۳۵۶	استان
۳۴٫۳۳	۲۱۷۷۴۱	۳۸٫۹۹	۲۱۲۲۶۳	بویراحمد
۵٫۶۲	۳۵۶۳۷	-	-	بهمئی
۸٫۳۶	۵۳۰۳۴	-	-	دنا
۳۰٫۲۴	۱۹۱۸۲۳	۳۷٫۹۵	۲۰۶۶۰۲	کهگیلویه
۲۱٫۴۵	۱۳۶۰۶۴	۲۳٫۰۵	۱۲۵۴۹۱	گچساران

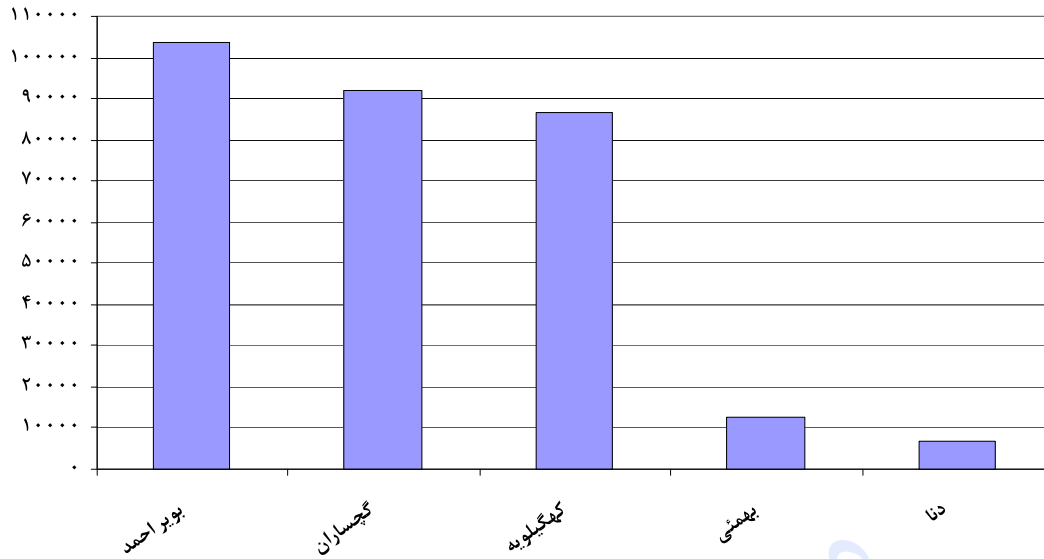
نمودار ۵- جمعیت استان به تفکیک شهرستان - ۱۳۸۵



۲-۲- جمعیت نقاط شهری استان به تفکیک شهرستان طی سال‌های ۸۵-۱۳۷۵

۱۳۸۵		۱۳۷۵		شهرستان
درصد	تعداد	درصد	تعداد	
۱۰۰	۳۰۲۱۹۲	۱۰۰	۲۱۳۵۶۳	نقاط شهری
۳۴٫۳۶	۱۰۳۸۲۶	۳۵٫۳۵	۷۵۴۸۹	بویراحمد
۴٫۱۷	۱۲۵۹۴	-	-	بهمئی
۲٫۲۵	۶۸۱۴	-	-	دنا
۲۸٫۷۱	۸۶۷۵۳	۲۸٫۰۲	۵۹۸۳۴	کهگیلویه
۳۰٫۵۱	۹۲۲۰۵	۳۶٫۶۴	۷۸۲۴۰	گچساران

نمودار ۶- جمعیت نقاط شهری استان به تفکیک شهرستان - ۱۳۸۵

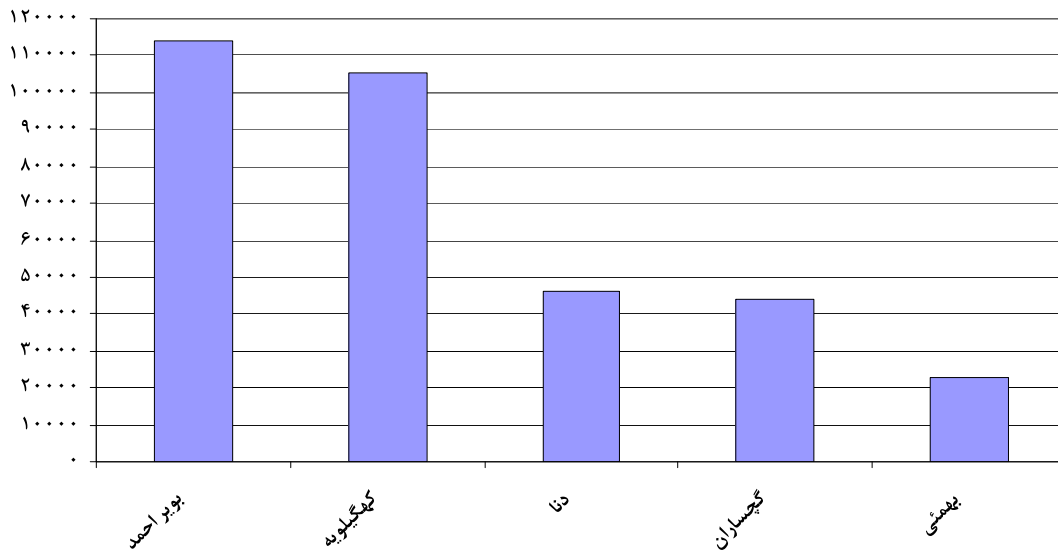


۲-۳- جمعیت نقاط روستایی^(۱) استان به تفکیک شهرستان طی سال‌های ۸۵-۱۳۷۵

۱۳۸۵		۱۳۷۵		شهرستان
درصد	تعداد	درصد	تعداد	
۱۰۰	۳۳۳۱۰۷	۱۰۰	۳۳۰۷۹۳	نقاط روستایی
۳۴٫۳۰	۱۱۳۹۱۵	۴۱٫۳۵	۱۳۶۷۷۴	بویراحمد
۶٫۹۴	۲۳۰۴۳	-	-	بهمنی
۱۳٫۹۲	۴۶۲۲۰	-	-	دنا
۳۱٫۶۴	۱۰۵۰۷۰	۴۴٫۳۷	۱۴۶۷۶۸	کهگیلویه
۱۳٫۲۱	۴۳۸۵۹	۱۴٫۲۸	۴۷۲۵۱	گچساران

(۱) جمعیت غیر ساکن به جمعیت روستایی اضافه شده است.

نمودار ۷- جمعیت نقاط روستایی استان به تفکیک شهرستان - ۱۳۸۵



۲-۴- میزان شهرنشینی استان به تفکیک شهرستان طی سال‌های ۱۳۷۵-۸۵ (درصد)

۱۳۸۵	۱۳۷۵	شهرستان
۴۷,۶۴	۳۹,۳۳	استان
۴۷,۶۸	۳۵,۵۶	بويراحمد
۳۵,۳۴	-	بهمئی
۱۲,۸۵	-	دنا
۴۵,۲۳	۲۸,۹۶	کهگیلویه
۶۷,۷۷	۶۲,۳۵	گچساران

۲-۵- نسبت جنسی استان به تفکیک شهرستان طی سال‌های ۱۳۷۵-۸۵

۱۳۸۵	۱۳۷۵	شهرستان
۱۰۲	۱۰۳	استان
۱۰۵	۱۰۴	بويراحمد
۹۸	-	بهمئی
۱۰۲	-	دنا
۹۹	۱۰۲	کهگیلویه
۱۰۴	۱۰۲	گچساران

۲-۶- متوسط بعد خانوار استان به تفکیک شهرستان طی سال‌های ۱۳۷۵-۸۵

۱۳۸۵	۱۳۷۵	شهرستان
۵,۰۱	۵,۸۵	استان
۴,۹۹	۵,۸۰	بويراحمد
۵,۳۹	-	بهمئی
۴,۷۶	-	دنا
۵,۳۱	۶,۰۵	کهگیلویه
۴,۶۸	۵,۶۲	گچساران