

بسم الله الرحمن الرحيم

معاونت برنامه ریزی و نظارت راهبردی ریاست جمهوری
مرکز آمار ایران

استانداری گیلان
معاونت برنامه ریزی
دفتر آمار و اطلاعات

نتایج تفصیلی سرشماری عمومی نفوس و مسکن

۱۳۸۵

شهرستان لاهیجان

۲-۲۴-۱۱

مرکز آمار ایران . استانداری گیلان . معاونت برنامه ریزی . دفتر آمار و اطلاعات
سرشماری عمومی نفوس و مسکن - ۱۳۸۵ : نتایج تفصیلی استان گیلان ، شهرستان
لاهیجان . - رشت : معاونت برنامه ریزی استانداری گیلان ، ۱۳۸۸ .
۳۱۹ص : نقشه ، جدول، نمودار . - (سرشماری عمومی نفوس و مسکن - ۱۳۸۵ ؛ ۵۳۰)

۱. لاهیجان - سرشماری ، ۱۳۸۵ . ۲. لاهیجان - جمعیت - آمار .
۳. مسکن - لاهیجان - آمار . الف . عنوان ب . عنوان : نتایج تفصیلی شهرستان
لاهیجان - ۱۳۸۵ . ج . استانداری گیلان . د . معاونت برنامه ریزی، دفتر آمار و اطلاعات .
R HA ۴۵۷۰ / ۲ / ۲۴ س ۱۳۸۵

عنوان : نتایج تفصیلی سرشماری عمومی نفوس و مسکن ۱۳۸۵ لاهیجان

مدیر اجرایی : فرشته طالبی انساندوست

مجری : صادق اکبری

با همکاری : سیده کبری ثنائی، وحید طیفوری، سیدحسن هاشمی اشکاء،

حمیده بکا، زهرا بنا رضائی، محدثه محوعلی همتی، طاهره شجاع

ناشر : استانداری گیلان (معاونت برنامه ریزی - دفتر آمار و اطلاعات)

تاریخ انتشار : تابستان ۱۳۸۸ شمارگان : ۵۰ شماره نشریه : ۵۳۰

آدرس : رشت ، خیابان ۱۵ خرداد ، روبروی بیمارستان دکتر حشمت ، معاونت برنامه ریزی استانداری

تلفن : ۱۶-۱۴-۶۶۶۴۰۱۳۱

دورنگار : ۶۶۶۸۲۵۶

سایت اینترنتی : <http://guilan.ir>

پست الکترونیکی : gmpo@mpo-gl.ir

تمام حقوق این اثر متعلق به معاونت برنامه ریزی استانداری گیلان می باشد .

فهرست مندرجات

صفحه

عنوان

۱۷	تعاریف و مفاهیم به کار رفته در سرشماری عمومی نفوس و مسکن ۱۳۸۵
۲۸	شاخص‌های به کار رفته
۳۰	طرح نمونه‌گیری
۳۳	گزیده یافته‌ها

جدول‌های آماری

۶۷	۱- جمعیت بر حسب سن، جنس و وضع سکونت
۷۳	۲- جمعیت بر حسب سن، جنس و نوع خانوار
۷۴	۳- جمعیت ساکن بر حسب جنس، سن و محل تولد
۷۶	۴- برآورد مهاجران وارد شده طی ۱۰ سال گذشته بر حسب جنس، سن و محل اقامت قبلی
۷۹	۵- برآورد مهاجران وارد شده طی ۱۰ سال گذشته بر حسب جنس، استان محل اقامت قبلی و سن
۹۷	۶- مهاجران وارد شده طی ۱۰ سال گذشته بر حسب جنس، سن و مدت اقامت
۱۰۰	۷- برآورد مهاجران وارد شده طی ۱۰ سال گذشته بر حسب جنس، سن و علت مهاجرت
۱۰۳	۸- جمعیت ۶ ساله و بیش‌تر بر حسب جنس، سن، وضع سکونت و وضع سواد
۱۰۶	۹- برآورد جمعیت ۶ ساله و بیش‌تر بر حسب جنس، سن و سطح سواد
۱۱۲	۱۰- برآورد جمعیت در حال تحصیل بر حسب جنس، سن و دوره تحصیلی
۱۱۸	۱۱- برآورد جمعیت در حال تحصیل دوره‌های ابتدایی و راهنمایی داخل کشور بر حسب جنس، سن و پایه تحصیلی
۱۲۷	۱۲- برآورد دانشجویان دانشگاه‌ها و مؤسسات آموزش عالی داخل کشور بر حسب جنس، سن و دوره تحصیلی
۱۳۶	۱۳- برآورد دانشجویان دانشگاه‌ها و مؤسسات آموزش عالی داخل کشور بر حسب جنس، گروه‌های عمده رشته تحصیلی و دوره تحصیلی
۱۳۹	۱۴- برآورد باسوادانی که در حال حاضر تحصیل نمی‌کنند بر حسب جنس، سن و دوره تحصیلی

- ۱۵- برآورد دانش‌آموختگان دانشگاه‌ها و مؤسسات آموزش عالی بر حسب جنس، سن و آخرین مدرک تحصیلی ۱۴۸
- ۱۶- برآورد دانش‌آموختگان دانشگاه‌ها و مؤسسات آموزش عالی بر حسب جنس، گروه‌های عمده رشته تحصیلی و آخرین مدرک تحصیلی ۱۵۱
- ۱۷- جمعیت ۱۰ ساله و بیش‌تر بر حسب جنس، سن و وضع فعالیت ۱۵۴
- ۱۸- برآورد شاغلان بر حسب جنس، سن و گروه‌های عمده فعالیت ۱۵۷
- ۱۹- برآورد شاغلان بر حسب جنس، گروه‌های عمده فعالیت و سطح سواد ۱۶۹
- ۲۰- برآورد شاغلان بر حسب جنس، گروه‌های عمده فعالیت و گروه‌های عمده شغلی ۱۷۸
- ۲۱- برآورد شاغلان بر حسب جنس، گروه‌های عمده فعالیت و وضع شغلی ۱۸۷
- ۲۲- برآورد شاغلان ۱۰ ساله و بیش‌تر بر حسب جنس، گروه‌های عمده شغلی و سن ۱۹۳
- ۲۳- برآورد شاغلان بر حسب جنس، گروه‌های عمده شغلی و سطح سواد ۱۹۹
- ۲۴- برآورد شاغلان دارای تحصیلات عالی بر حسب جنس، گروه‌های عمده رشته تحصیلی و گروه‌های عمده شغلی ۲۰۵
- ۲۵- برآورد شاغلان بر حسب جنس، گروه‌های عمده شغلی و وضع شغلی ۲۱۱
- ۲۶- برآورد شاغلان بر حسب جنس، سن و وضع شغلی ۲۱۴
- ۲۷- برآورد شاغلان بر حسب جنس، سطح سواد و وضع شغلی ۲۱۷
- ۲۸- جمعیت شاغل یا محصل ۱۰ ساله و بیش‌تر بر حسب جنس، سن و محل کار یا تحصیل ۲۲۰
- ۲۹- برآورد جمعیت بیکار بر حسب جنس، سن و سطح سواد ۲۲۲
- ۳۰- برآورد جمعیت بیکار دارای تحصیلات عالی بر حسب گروه‌های عمده رشته تحصیلی و دوره تحصیلی ۲۲۵
- ۳۱- جمعیت ۱۰ ساله و بیش‌تر بر حسب سن، جنس و وضع زناشویی ۲۲۸
- ۳۲- جمعیت ۱۰ ساله و بیش‌تر بر حسب جنس، سن، وضع سواد و وضع زناشویی ۲۳۰
- ۳۳- جمعیت ۱۰ ساله و بیش‌تر بر حسب جنس، وضع زناشویی و وضع فعالیت ۲۳۶
- ۳۴- برآورد جمعیت ۱۰ ساله و بیش‌تر حداقل یک‌بار ازدواج کرده بر حسب جنس، سن و تعداد دفعات تغییر وضعیت از بدون همسر به دارای همسر ۲۳۷
- ۳۵- برآورد جمعیت ۱۰ ساله و بیش‌تر حداقل یک‌بار ازدواج کرده بر حسب جنس، وضع زناشویی و تعداد دفعات تغییر وضعیت از بدون همسر به دارای همسر ۲۴۰
- ۳۶- برآورد زنان ۱۰ ساله و بیش‌تر بر حسب سن، وضع زناشویی، تعداد و جنس فرزندان زنده به دنیا آورده و در حال حاضر زنده زنان ازدواج کرده ۲۴۱
- ۳۷- برآورد زنان ۱۰ تا ۵۴ ساله بر حسب سن، وضع زناشویی، تعداد و جنس فرزندان زنده به دنیا آورده در ۳۶۵ روز گذشته و فرزندان در حال حاضر زنده زنان ازدواج کرده ۲۴۳
- ۳۸- جمعیت بر حسب جنس، سن و نوع معلولیت ۲۴۵
- ۳۹- جمعیت معلول بر حسب جنس، سن و تعداد موارد معلولیت ۲۵۱
- ۴۰- جمعیت در خانوارهای معمولی بر حسب جنس، سن و تعداد افراد در خانوار ۲۵۴
- ۴۱- خانوارهای معمولی بر حسب جنس و سن سرپرست و تعداد افراد ۲۵۷
- ۴۲- خانوارهای معمولی بر حسب جنس و وضع فعالیت سرپرست و تعداد افراد ۲۶۰
- ۴۳- خانوارهای معمولی بر حسب جنس سرپرست خانوار، تعداد افراد، تعداد افراد شاغل و تعداد افراد بیکار ۲۶۳

- ۴۴- خانوارهای معمولی برحسب جنس سرپرست خانوار و تعداد افراد، تعداد افراد باسواد و تعداد افراد بی‌سواد ۲۶۶
- ۴۵- خانوارهای معمولی و گروهی بر حسب تعداد افراد و تعداد افراد در حال تحصیل به تفکیک جنس ۲۶۹
- ۴۶- خانوارهای معمولی ساکن و گروهی بر حسب تعداد افراد و نوع محل سکونت ۲۷۰
- ۴۷- برآورد خانوارهای معمولی ساکن و گروهی در واحدهای مسکونی معمولی بر حسب تعداد افراد و تعداد اتاق در اختیار ۲۷۱
- ۴۸- برآورد خانوارهای معمولی ساکن و گروهی در واحدهای مسکونی معمولی بر حسب امکانات و تسهیلات مورد استفاده و تعداد افراد ۲۷۲
- ۴۹- برآورد خانوارهای معمولی ساکن و گروهی در واحد مسکونی معمولی بر حسب تعداد افراد و نحوه تصرف محل سکونت ۲۷۴
- ۵۰- برآورد خانوارهای معمولی ساکن و گروهی در واحد مسکونی معمولی بر حسب امکانات و تسهیلات مورد استفاده و نحوه تصرف محل سکونت ۲۷۵
- ۵۱- برآورد خانوارهای معمولی ساکن و گروهی در واحدهای مسکونی معمولی برحسب امکانات و تسهیلات مورد استفاده و تعداد اتاق در اختیار ۲۷۸
- ۵۲- برآورد خانوارهای معمولی ساکن و گروهی بر حسب عمده‌ترین سوخت مصرفی برای پخت و پز و ایجاد گرما ۲۸۱
- ۵۳- برآورد خانوارهای معمولی ساکن و گروهی بر حسب عمده‌ترین سوخت مصرفی برای پخت و پز و تهیه آب گرم ۲۸۳
- ۵۴- برآورد خانوارهای معمولی ساکن و گروهی بر حسب عمده‌ترین منبع تأمین آب مصرفی برای آشامیدن و سایر مصارف ۲۸۵
- ۵۵- برآورد خانوارهای معمولی ساکن و گروهی برحسب عمده‌ترین منبع تأمین آب مصرفی برای پخت و پز و سایر مصارف ۲۸۶
- ۵۶- برآورد خانوارهای معمولی ساکن بر حسب تعداد افراد خانوار و در اختیار داشتن موتور سیکلت، خودروی سبک، رایانه و استفاده از اینترنت ۲۸۷
- ۵۷- برآورد خانوارهای معمولی ساکن و گروهی بر حسب عمده‌ترین منبع تأمین آب آشامیدنی خانوار و نوع محل سکونت ۲۸۸
- ۵۸- برآورد واحدهای مسکونی معمولی بر حسب تعداد خانوار ساکن در آن‌ها و تعداد اتاق ۲۸۹
- ۵۹- برآورد واحدهای مسکونی معمولی بر حسب سال اتمام بنا، نوع اسکلت بنا و مصالح عمده به‌کار رفته ۲۹۰
- ۶۰- برآورد واحدهای مسکونی معمولی بر حسب سال اتمام بنا و تعداد اتاق ۲۹۲
- ۶۱- برآورد واحدهای مسکونی معمولی بر حسب نوع اسکلت بنا، مصالح عمده به‌کار رفته و تعداد اتاق ۲۹۳
- ۶۲- برآورد واحدهای مسکونی معمولی بر حسب امکانات و تسهیلات موجود و سال اتمام بنا ۲۹۴
- ۶۳- برآورد واحدهای مسکونی معمولی بر حسب امکانات و تسهیلات موجود و تعداد اتاق ۳۰۰
- ۶۴- واحدهای مسکونی معمولی بر حسب تعداد خانوار ساکن در آن‌ها و مساحت زیربنای واحد مسکونی ۳۰۳
- ۶۵- برآورد واحدهای مسکونی معمولی بر حسب سال اتمام بنا، وضعیت توالی و محل دفع فاضلاب توالی واحد مسکونی ۳۰۴
- ۶۶- برآورد واحدهای مسکونی معمولی بر حسب سال اتمام بنا، وضعیت آشپزخانه و محل دفع فاضلاب آشپزخانه واحد مسکونی ۳۰۵
- ۶۷- برآورد واحدهای مسکونی معمولی بر حسب سال اتمام بنا و محل دفع سایر فاضلاب‌های واحد مسکونی ۳۰۶
- ۶۸- برآورد واحدهای مسکونی معمولی بر حسب امکانات و تسهیلات موجود و نوع اسکلت و مصالح عمده به‌کار رفته ۳۰۷
- ۶۹- برآورد واحدهای مسکونی معمولی بر حسب امکانات و تسهیلات موجود و مساحت زیربنا ۳۱۳
- ۷۰- برآورد واحدهای مسکونی معمولی بر حسب تعداد اتاق و مساحت زیربنا ۳۱۶
- ۷۱- برآورد واحدهای مسکونی معمولی بر حسب مساحت زیربنا و نوع اسکلت و مصالح عمده بکار رفته ۳۱۷
- ۷۲- برآورد واحدهای مسکونی معمولی بر حسب سال اتمام بنا و مساحت زیربنا ۳۱۹

نمودارها

- ۱- توزیع نسبی جمعیت بر حسب وضع سکونت ۳۴
- ۲- توزیع نسبی جمعیت بر حسب گروه‌های عمده سنی ۳۵
- ۳- هرم سنی - جنسی جمعیت شهرستان ۳۶
- ۴- هرم سنی - جنسی جمعیت نقاط شهری ۳۷
- ۵- هرم سنی - جنسی جمعیت نقاط روستایی ۳۷
- ۶- مهاجران وارد شده طی ۱۰ سال گذشته بر حسب مبدأ و مقصد مهاجرت ۴۱
- ۷- هرم سنی - جنسی مهاجران وارد شده طی ۱۰ سال گذشته به نقاط شهری ۴۲
- ۸- هرم سنی - جنسی مهاجران وارد شده طی ۱۰ سال گذشته به نقاط روستایی ۴۲
- ۹- نسبت باسواد جمعیت ۶ ساله و بیش‌تر به تفکیک جنس و وضع سکونت ۴۴
- ۱۰- توزیع نسبی جمعیت ۱۰ ساله و بیش‌تر بر حسب وضع فعالیت ۴۵
- ۱۱- توزیع نسبی جمعیت ۱۰ ساله و بیش‌تر بر حسب وضع فعالیت به تفکیک جنس ۴۶
- ۱۲- توزیع نسبی برآورد شاغلان ۱۰ ساله و بیش‌تر شهرستان بر حسب بخش‌های فعالیت ۴۷
- ۱۳- توزیع نسبی برآورد شاغلان ۱۰ ساله و بیش‌تر نقاط شهری بر حسب بخش‌های فعالیت ۴۸
- ۱۴- توزیع نسبی برآورد شاغلان ۱۰ ساله و بیش‌تر نقاط روستایی بر حسب بخش‌های فعالیت ۴۸
- ۱۵- توزیع نسبی برآورد جمعیت شاغلان ۱۰ ساله و بیش‌تر بر حسب وضع شغلی ۵۰
- ۱۶- توزیع نسبی برآورد جمعیت شاغلان ۱۰ ساله و بیش‌تر بر حسب وضع شغلی به تفکیک جنس ۵۰
- ۱۷- توزیع نسبی جمعیت ۱۵ ساله و بیش‌تر بر حسب وضع زناشویی در شهرستان ۵۱
- ۱۸- توزیع نسبی جمعیت ۱۵ ساله و بیش‌تر بر حسب وضع زناشویی در نقاط شهری ۵۲
- ۱۹- توزیع نسبی جمعیت ۱۵ ساله و بیش‌تر بر حسب وضع زناشویی در نقاط روستایی ۵۲
- ۲۰- میانگین تعداد فرزندان زنده به‌دنیا آمده برای هر یک از زنان ۱۵ تا ۴۹ ساله به تفکیک نقاط شهری و روستایی ۵۴
- ۲۱- جمعیت معلول بر حسب نوع معلولیت به تفکیک جنس ۵۶
- ۲۲- برآورد درصد خانوارهای معمولی ساکن و گروهی در واحدهای مسکونی معمولی بر حسب بهره‌مندی از برخی امکانات و تسهیلات
مورد استفاده در محل سکونت خود به تفکیک نقاط شهری و روستایی ۵۹
- ۲۳- توزیع نسبی برآورد خانوارهای معمولی ساکن و گروهی در واحدهای مسکونی معمولی بر حسب نحوه تصرف محل سکونت ۶۰

نقشه‌ها

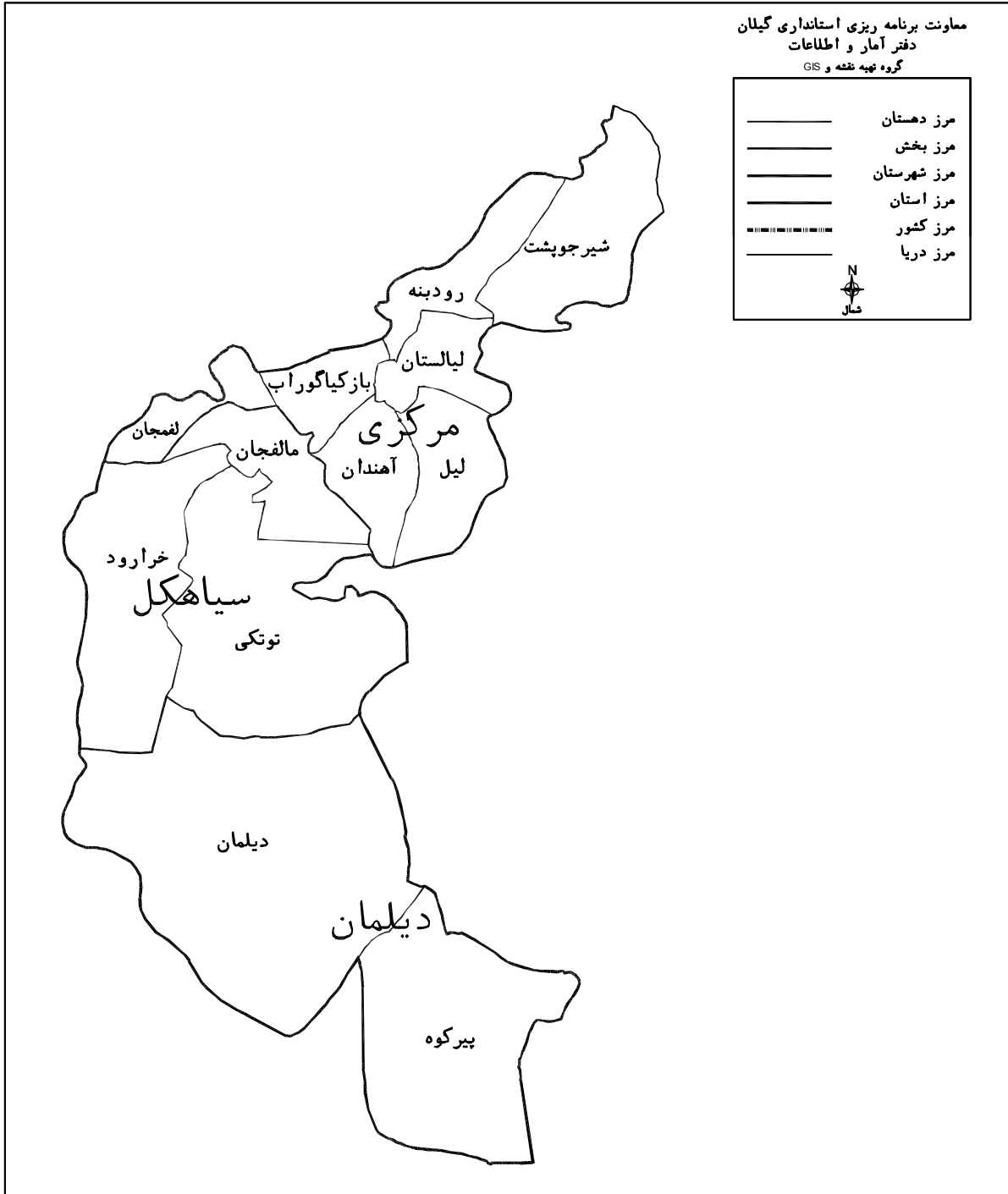
- نقشه استانی جمهوری اسلامی ایران - ۱۳۸۵
- نقشه شهرستان‌های استان گیلان - ۱۳۷۵
- نقشه شهرستان‌های استان گیلان - ۱۳۸۵

نقشه شهرستانهای استان گیلان در سال ۱۳۸۵

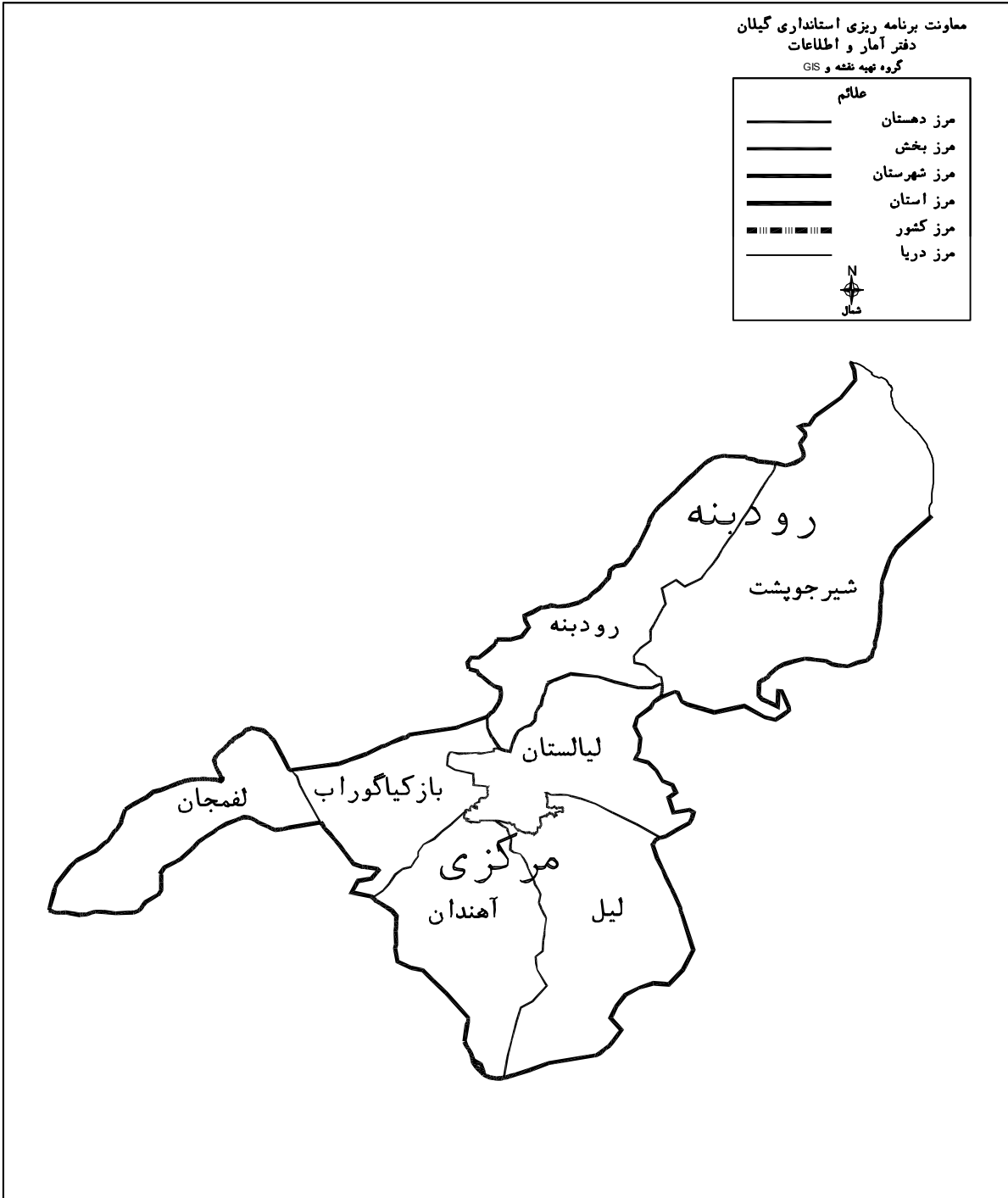
نقشه تقسیمات سیاسی استان گیلان
معاونت برنامه ریزی استانداری گیلان
دفتر آمار و اطلاعات



نقشه شهرستان لاهیجان به تفکیک بخش و دهستان (۱۳۷۵)



نقشه شهرستان لاهیجان به تفکیک بخش و دهستان (۱۳۸۵)



گزیده یافته‌ها

شهرستان لاهیجان یکی از شهرستان‌های استان گیلان که در نیمه شرقی استان واقع شده است و مرکز آن شهر لاهیجان است. این شهرستان دارای ۲ بخش است که شامل ۲ شهر و ۷ دهستان و ۱۸۴ آبادی دارای سکنه می باشد. در پایان این بخش تعداد خانوار و جمعیت شهرستان به تفکیک ساکن در نقاط شهری و روستایی و غیر ساکن (جدول ف) ارائه شده است.

الف - تعداد شهرها، دهستان‌ها و آبادی‌های دارای سکنه شهرستان به تفکیک بخش

بخش	شهر	دهستان	آبادی‌های دارای سکنه	کل آبادی‌ها
کل شهرستان	۲	۷	۱۸۴	۱۸۷
بخش رودبنه	۱	۲	۴۸	۴۸
بخش مرکزی	۱	۵	۱۳۶	۱۳۹

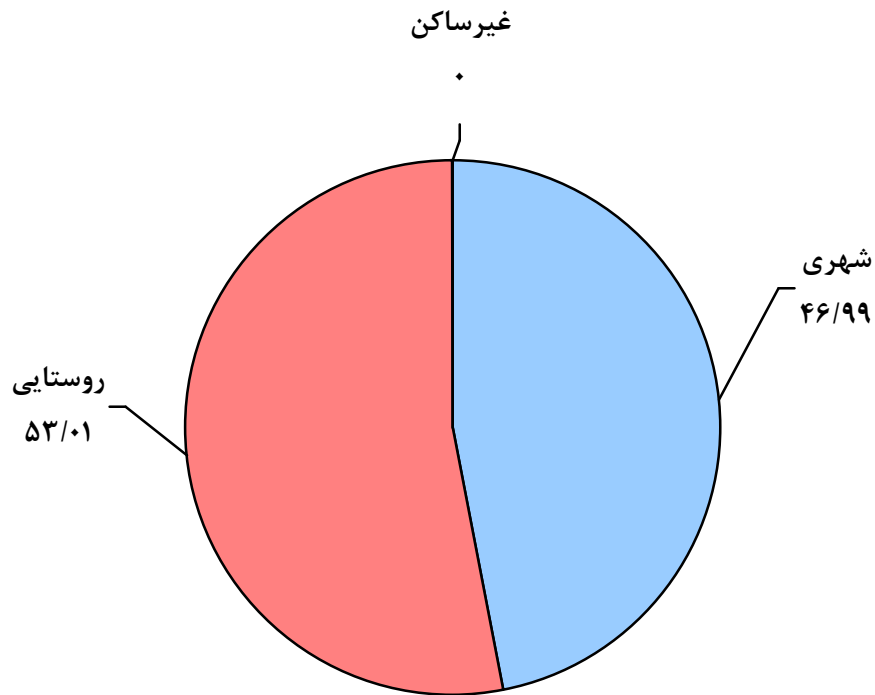
جمعیت و پراکندگی آن

در آبان ماه ۱۳۸۵، جمعیت شهرستان، ۱۶۲۸۹۸ نفر بوده است که از این تعداد ۴۷٪ در نقاط شهری و ۵۳٪ در نقاط روستایی سکونت داشته اند.

ب- جمعیت بر حسب جنس به تفکیک وضع سکونت

غیر ساکن	ساکن		جمع	جنس
	نقاط روستایی	نقاط شهری		
•	۸۶۳۵۴	۷۶۵۴۴	۱۶۲۸۹۸	مرد وزن
•	۴۲۸۵۲	۳۸۱۶۳	۸۱۰۱۵	مرد
•	۴۳۵۰۲	۳۸۳۸۱	۸۱۸۸۳	زن

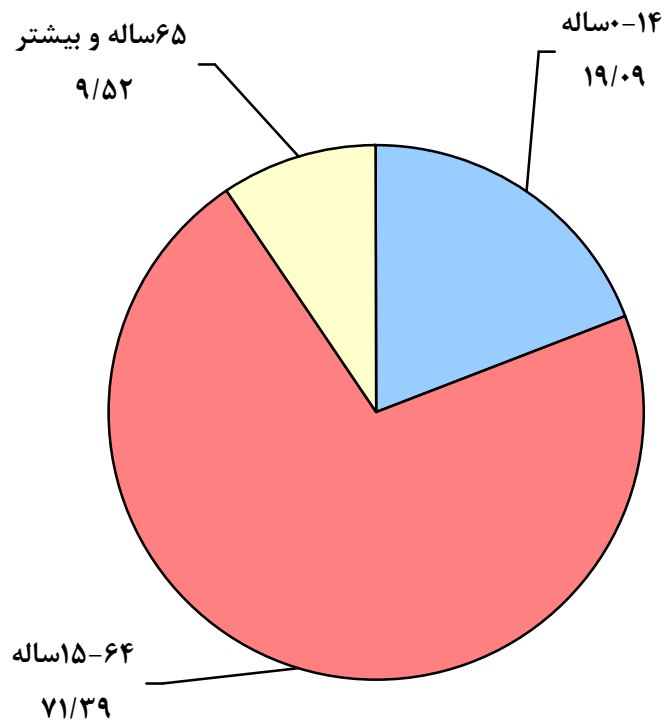
نمودار ۱- توزیع نسبی جمعیت بر حسب وضع سکونت (درصد)



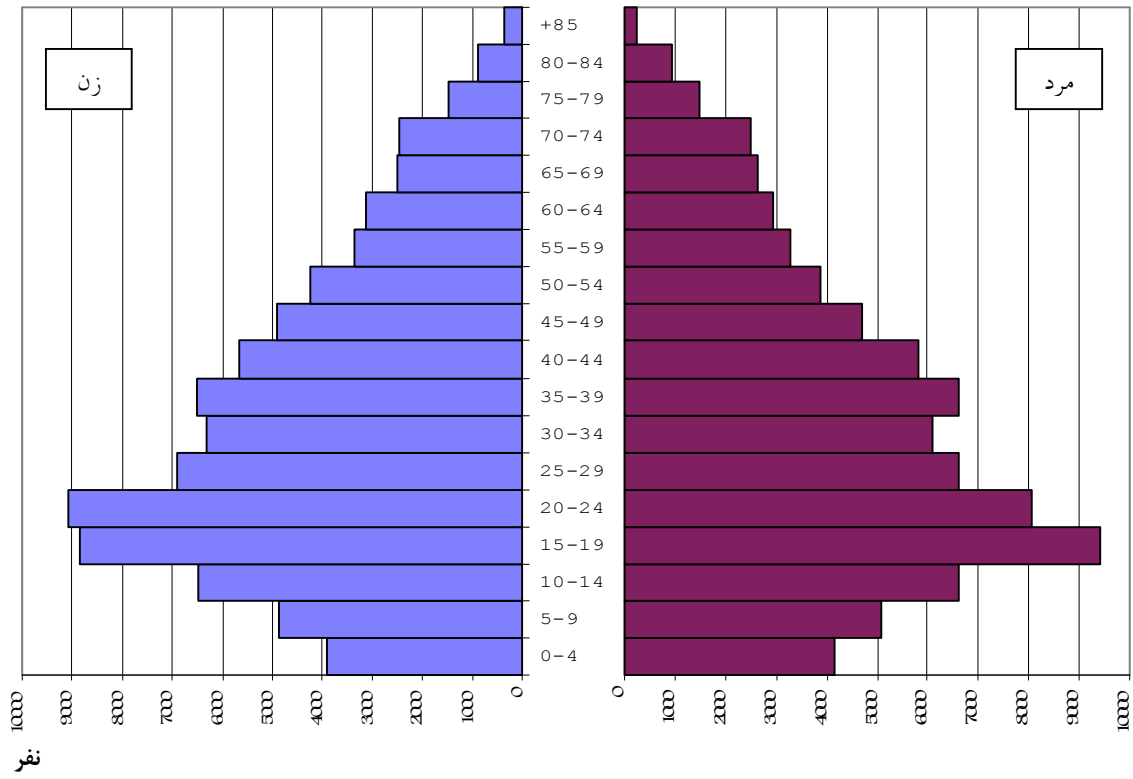
ساخت جنسی و سنی جمعیت

در آبان ماه ۱۳۸۵، از ۱۶۲۸۹۸ نفر جمعیت شهرستان، ۸۱۰۱۵ نفر مرد و ۸۱۸۸۳ نفر زن بوده‌اند که در نتیجه، نسبت جنسی برابر ۹۸/۹۴ به دست می‌آید. به عبارت دیگر، در مقابل هر ۱۰۰ نفر زن، ۹۸ نفر مرد وجود داشته است. این نسبت برای اطفال کمتر از یک ساله ۱۰۸/۲۲ و برای بزرگسالان (۶۵ ساله و بیشتر) ۱۰۱/۳۹ بوده است. نسبت جنسی در نقاط شهری ۹۹/۴۳ و در نقاط روستایی ۹۸/۵۱ بوده است. از جمعیت شهرستان، ۱۹/۰۹ درصد در گروه سنی کمتر از ۱۵ ساله، ۷۱/۳۹ درصد در گروه سنی ۱۵-۶۴ ساله و ۹/۵۲ درصد در گروه سنی ۶۵ ساله و بیشتر قرار داشته‌اند.

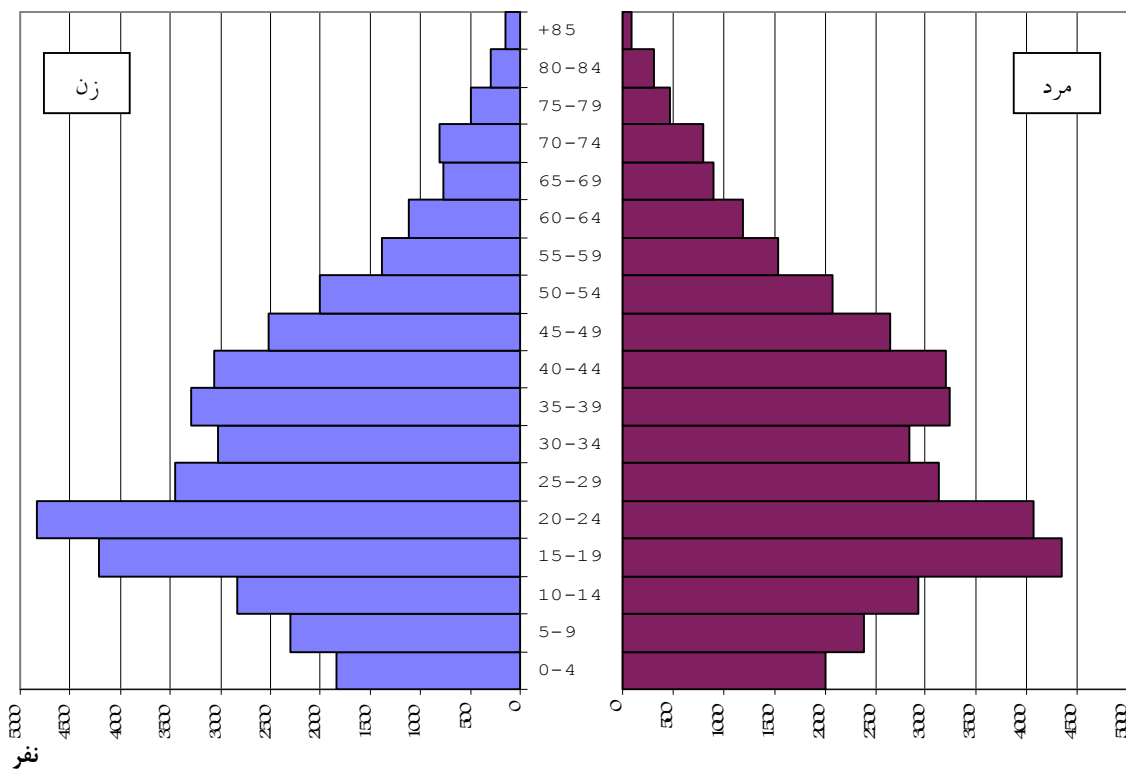
نمودار ۲- توزیع نسبی جمعیت بر حسب گروه‌های عمده سنی (درصد)



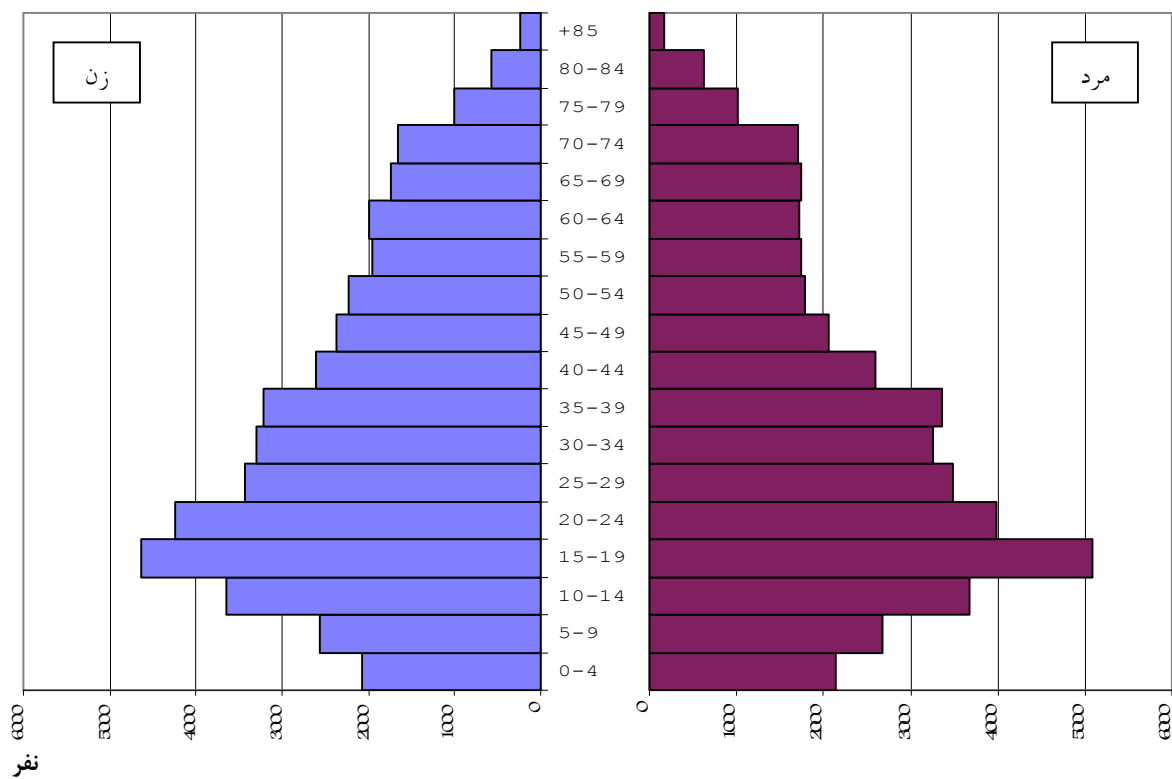
نمودار ۳- هرم سنی - جنسی جمعیت شهرستان



نمودار ۴- هرم سنی - جنسی جمعیت نقاط شهری



نمودار ۵- هرم سنی - جنسی جمعیت نقاط روستایی



پ- جمعیت برحسب سن به تفکیک جنس

نسبت جنسی	زن	مرد	مرد و زن		سن
			درصد	تعداد	
۹۸/۹۴	۸۱۸۸۳	۸۱۰۱۵	۱۰۰	۱۶۲۸۹۸	جمع
۱۰۸/۲۲	۷۰۶	۷۶۴	۰/۹۰	۱۴۷۰	کمتر از یک ساله (اطفال)
۱۰۴/۲۱	۴۲۰۹	۴۳۸۶	۵/۲۸	۸۵۹۵	۱-۵ ساله (نوباوه‌گان)
۱۰۵/۳۴	۴۹۶۱	۵۲۲۶	۶/۲۵	۱۰۱۸۷	۶-۱۰ ساله (کودکان)
۱۰۰/۹۸	۵۳۹۶	۵۴۴۹	۶/۶۶	۱۰۸۴۵	۱۱-۱۴ ساله (نوجوانان)
۹۷/۵۲	۱۷۹۳۴	۱۷۴۸۹	۲۱/۷۴	۳۵۴۲۳	۱۵-۲۴ ساله (جوانان)
۹۷/۳۶	۴۰۹۷۹	۳۹۸۹۶	۴۹/۶۵	۸۰۸۷۵	۲۵-۶۴ ساله (میان‌سالان)
۱۰۱/۳۹	۷۶۹۸	۷۸۰۵	۹/۵۲	۱۵۵۰۳	۶۵ ساله و بیش تر (بزرگسالان)

در آبان ۱۳۸۵ از کل جمعیت شهرستان ، ۱۵۹۹۷۷ نفر در خانوار معمولی ساکن ، ۱۵۱۴ نفر در خانوار گروهی و ۱۴۰۷ نفر در خانوار مؤسسه‌ای ساکن بوده‌اند.

ت- جمعیت برحسب جنس و نوع خانوار

معمولی غیر ساکن	خانوار ساکن			جمع	جنس
	مؤسسه‌ای	گروهی	معمولی		
۰	۱۴۰۷	۱۵۱۴	۱۵۹۹۷۷	۱۶۲۸۹۸	مرد و زن
۰	۷۲۳	۹۳۷	۷۹۳۵۵	۸۱۰۱۵	مرد
۰	۶۸۴	۵۷۷	۸۰۶۲۲	۸۱۸۸۳	زن

مهاجرت

۱- جمعیت ساکن بر حسب محل تولد

در آبان ماه ۱۳۸۵، از ۱۶۲۸۹۸ نفر جمعیت ساکن شهرستان، ۶۴/۱۴ درصد در شهر یا آبادی محل اقامت خود به دنیا آمده‌اند. این نسبت در نقاط شهری و روستایی به ترتیب ۵۵/۸۵ و ۷۱/۴۹ درصد بوده است.

مقایسه محل تولد افراد با محلی که در آن سرشماری شده‌اند نشان می‌دهد که از جمعیت ساکن شهرستان، ۲۲/۱۲ درصد از روستا به شهر، ۲۱/۵۶ درصد از شهر به شهر، ۱۷/۹۵ درصد از روستا به روستا و ۱۰/۲۱ درصد از شهر به روستا مهاجرت کرده‌اند.

ث- جمعیت ساکن بر حسب جنس و محل تولد

ساکن در نقاط شهری						جمع	جنس
اظهار نشده	متولد جای دیگر			متولد در	جمع		
	خارج از کشور	آبادی	شهر	شهر محل اقامت			
۲۹۴	۶۶	۱۶۹۳۲	۱۶۵۰۲	۴۲۷۵۰	۷۶۵۴۴	۱۶۲۸۹۸	مردوزن
۱۴۰	۳۵	۸۴۲۷	۷۶۴۷	۲۱۹۱۴	۳۸۱۶۳	۸۱۰۱۵	مرد
۱۵۴	۳۱	۸۵۰۵	۸۸۵۵	۲۰۸۳۶	۳۸۳۸۱	۸۱۸۸۳	زن

ساکن در نقاط روستایی						جمع	جنس
اظهار نشده	متولد جای دیگر			متولد در	جمع		
	خارج از کشور	آبادی	شهر	آبادی محل اقامت			
۲۹۹	۱۰	۱۵۴۹۸	۸۸۱۵	۶۱۷۳۲	۸۶۳۵۴	۸۶۳۵۴	مردوزن
۱۶۳	۴	۵۲۲۵	۴۱۳۷	۳۳۳۲۳	۴۲۸۵۲	۴۲۸۵۲	مرد
۱۳۶	۶	۱۰۲۷۳	۴۶۷۸	۲۸۴۰۹	۴۳۵۰۲	۴۳۵۰۲	زن

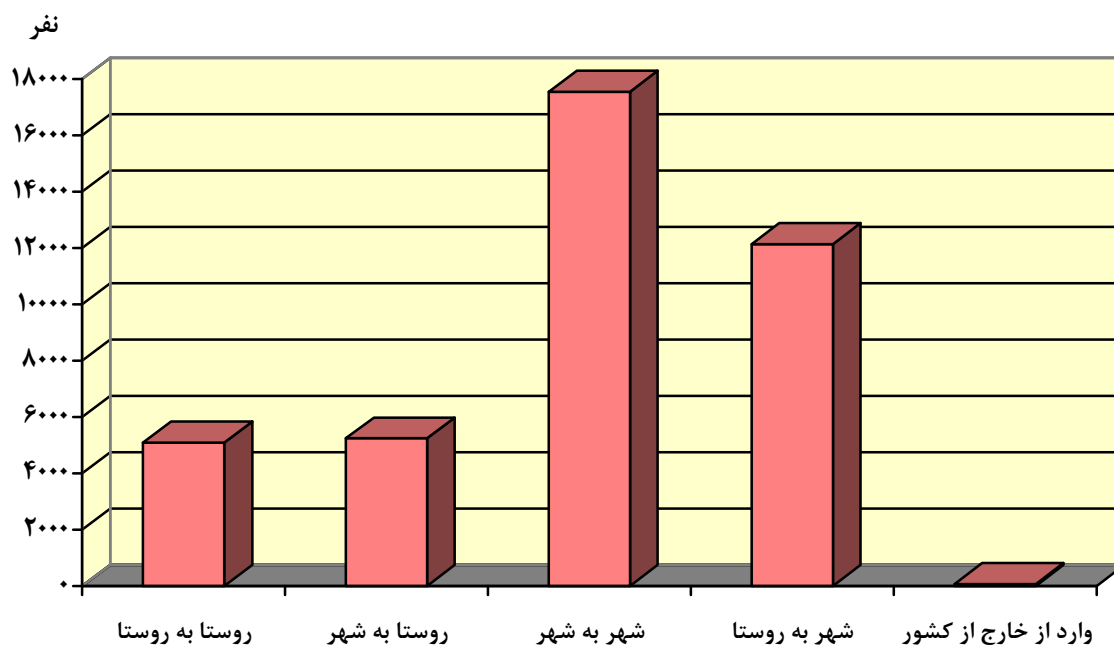
۲- مهاجران وارد شده طی ده سال گذشته بر حسب آخرین محل اقامت قبلی

از آبان ماه ۱۳۷۵ تا آبان ۱۳۸۵، ۴۰۳۷۵ نفر به شهرستان وارد و یا در داخل این شهرستان جابجا شده‌اند. محل اقامت قبلی ۴۱/۵۴ درصد از مهاجران، سایر استان‌ها، ۲۹/۹۸ درصد شهرستان‌های دیگر استان محل سرشماری و ۲۷/۵۹ درصد شهر یا آبادی دیگری در همین شهرستان بوده است. محل اقامت قبلی بقیه افراد، خارج از کشور یا اظهارنشده بوده است. مقایسه محل اقامت قبلی مهاجران با محلی که در آن سرشماری شده‌اند نشان می‌دهد که ۱۲/۹۶ درصد از روستا به شهر، ۴۳/۴۸ درصد از شهر به شهر، ۱۲/۶۰ درصد از روستا به روستا و ۳۰/۰۶ درصد از شهر به روستا در طی ده سال قبل از سرشماری آبان‌ماه ۱۳۸۵ مهاجرت کرده‌اند.

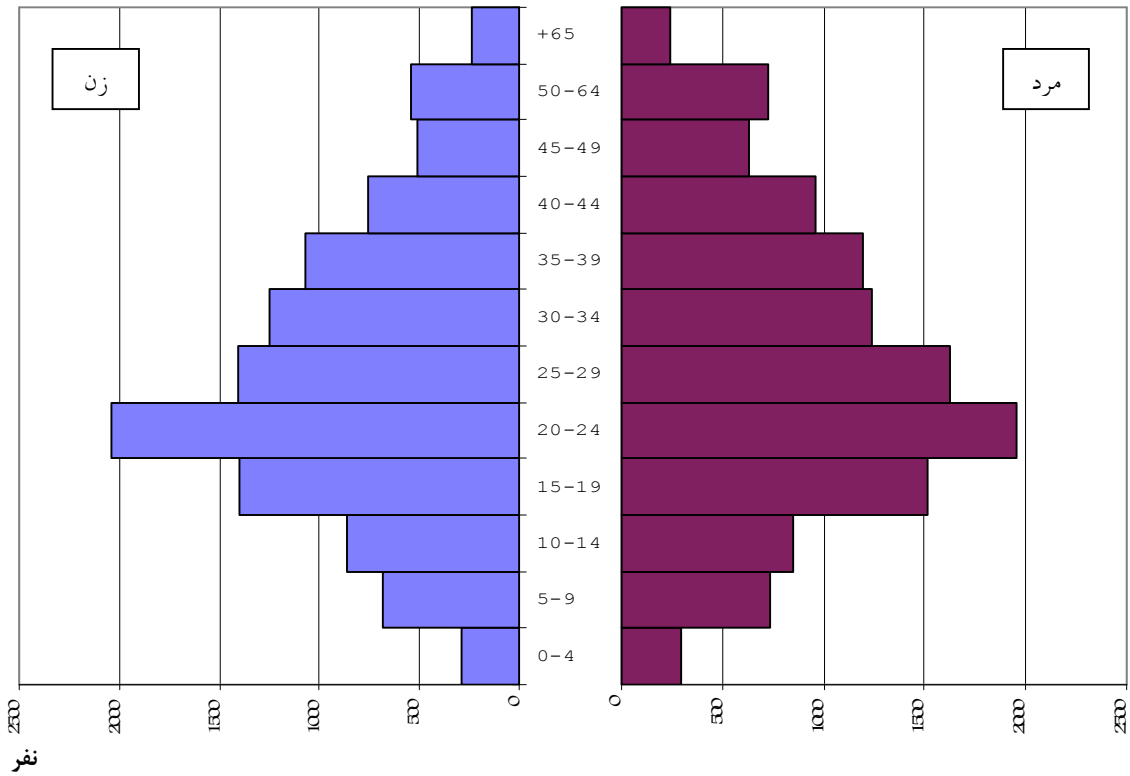
ج- مهاجران وارد شده طی ۱۰ سال گذشته بر حسب آخرین محل اقامت قبلی به تفکیک جنس، نقاط شهری و روستایی شهرستان لاهیجان

ساکن در نقاط روستایی			ساکن در نقاط شهری			جمع			آخرین محل اقامت قبلی
زن	مرد	مرد و زن	زن	مرد	مرد و زن	زن	مرد	مرد و زن	
۷۵۷۴	۹۷۸۵	۱۷۳۵۹	۱۱۰۵۵	۱۱۹۶۱	۲۳۰۱۶	۱۸۶۲۹	۲۱۷۴۶	۴۰۳۷۵	جمع
۳۶۸۷	۳۳۳۴	۷۰۲۱	۲۱۲۹	۱۹۹۰	۴۱۱۹	۵۸۱۶	۵۳۲۵	۱۱۱۴۰	شهرستان محل سرشماری
۱۵۷۳	۱۷۰۶	۳۲۷۹	۳۴۵	۳۷۱	۷۱۷	۱۹۱۸	۲۰۷۸	۳۹۹۶	شهر
۲۱۱۴	۱۶۲۸	۳۷۴۲	۱۷۸۴	۱۶۱۹	۳۴۰۲	۳۸۹۸	۳۲۴۷	۷۱۴۴	آبادی
									شهرستان دیگر در همین
۲۱۳۶	۱۹۶۷	۴۱۰۱	۴۱۶۷	۳۸۳۴	۸۰۰۲	۶۳۰۲	۵۸۰۱	۱۲۱۰۳	استان
۱۵۷۵	۱۵۵۳	۳۱۲۷	۳۴۴۵	۳۱۳۵	۶۵۸۰	۵۰۱۹	۴۶۸۸	۹۷۰۷	شهر
۵۶۱	۴۱۴	۹۷۴	۷۲۲	۶۹۹	۱۴۲۲	۱۲۸۳	۱۱۱۳	۲۳۹۶	آبادی
۱۶۶۹	۴۴۳۵	۶۱۰۳	۴۶۴۴	۶۰۲۴	۱۰۶۶۷	۶۳۱۲	۱۰۴۵۸	۱۶۷۷۱	شهرستان‌های سایر استان‌ها
۱۵۴۵	۴۱۸۵	۵۷۳۰	۴۵۱۲	۵۷۴۶	۱۰۲۵۸	۶۰۵۷	۹۹۳۱	۱۵۹۸۸	شهر
۱۲۴	۲۵۰	۳۷۳	۱۳۲	۲۷۸	۴۰۹	۲۵۵	۵۲۷	۷۸۳	آبادی
.	.	.	۲۹	۴۳	۷۲	۲۹	۴۳	۷۲	خارج از کشور
۸۴	۵۰	۱۳۳	۸۶	۷۰	۱۵۶	۱۷۰	۱۲۰	۲۹۰	اظهار نشده

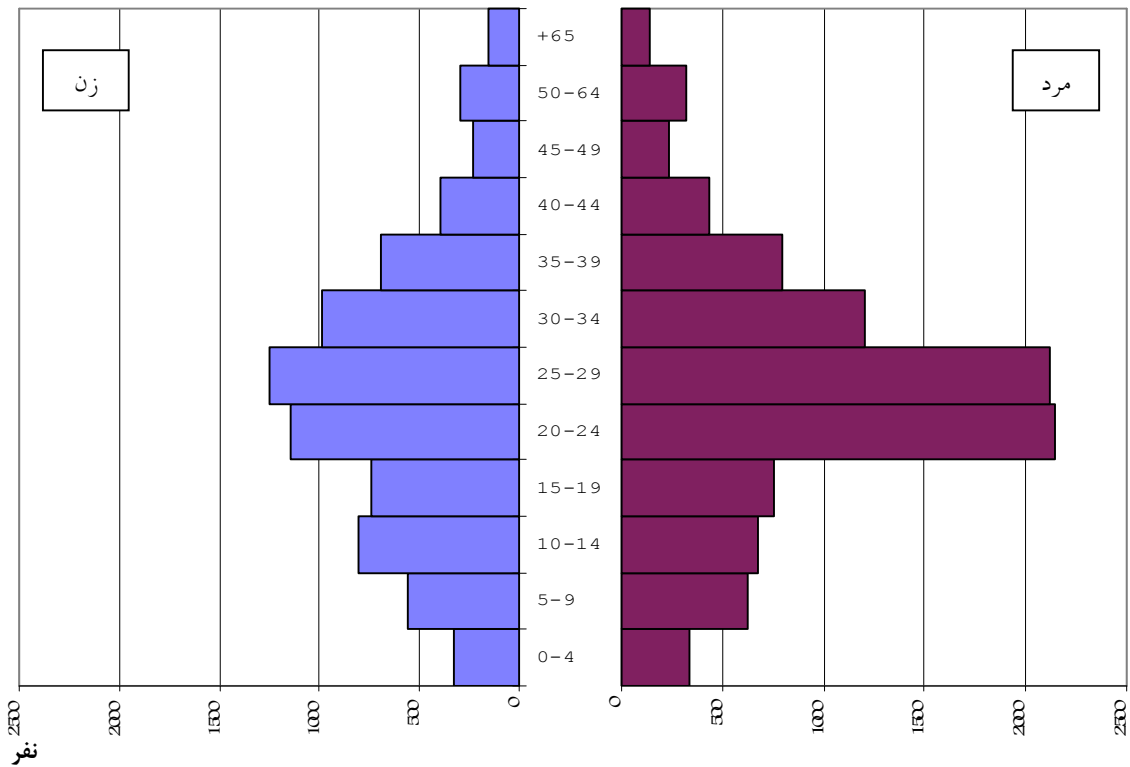
نمودار ۶- تعداد مهاجران وارد شده طی ۱۰ سال گذشته برحسب مبدأ و مقصد مهاجرت



نمودار ۷- هرم سنی - جنسی مهاجران وارد شده طی ۱۰ سال گذشته به نقاط شهری



نمودار ۸- هرم سنی - جنسی مهاجران وارد شده طی ۱۰ سال گذشته به نقاط روستایی



۳- مهاجران وارد شده طی ده سال گذشته بر حسب مدت اقامت در محل سرشماری

بررسی مدت اقامت مهاجران وارد شده از آبان ماه ۱۳۷۵ تا آبان ماه ۱۳۸۵ در محل سرشماری نشان می‌دهد که مدت اقامت ۲۰/۶۷ درصد از مهاجران، کمتر از یک سال و ۴/۵۷ درصد ۹ سال بوده است. این نسبت‌ها برای نقاط شهری به ترتیب ۲۱/۰۴ و ۴/۳۱ درصد و برای نقاط روستایی ۲۰/۱۹ و ۴/۹۳ درصد بوده است.

چ- مهاجران وارد شده طی ۱۰ سال گذشته بر حسب مدت اقامت در محل سرشماری به تفکیک نقاط شهری و روستایی

ساکن در نقاط روستایی		ساکن در نقاط شهری		جمع		مدت اقامت در محل سرشماری
درصد	تعداد	درصد	تعداد	درصد	تعداد	
۱۰۰	۱۷۳۵۹	۱۰۰	۲۳۰۱۶	۱۰۰	۴۰۳۷۵	جمع
۲۰/۱۹	۳۵۰۵	۲۱/۰۴	۴۸۴۲	۲۰/۶۷	۸۳۴۷	کمتر از یک سال
۱۱/۶۵	۲۰۲۳	۱۰/۵۷	۲۴۳۲	۱۱/۰۳	۴۴۵۵	۱ سال
۱۲/۵۹	۲۱۸۵	۱۱/۲۶	۲۵۹۱	۱۱/۸۳	۴۷۷۶	۲ سال
۱۱/۶۴	۲۰۲۰	۱۱/۶۸	۲۶۸۸	۱۱/۶۶	۴۷۰۸	۳ سال
۹/۶۸	۱۶۸۰	۱۱/۱۷	۲۵۷۰	۱۰/۵۳	۴۲۵۰	۴ سال
۹/۳۲	۱۶۱۸	۱۰/۳۰	۲۳۷۱	۹/۸۸	۳۹۸۹	۵ سال
۷/۰۹	۱۲۳۰	۷/۰۷	۱۶۲۸	۷/۰۸	۲۸۵۸	۶ سال
۶/۳۵	۱۱۰۲	۶/۱۰	۱۴۰۴	۶/۲۱	۲۵۰۶	۷ سال
۶/۴۱	۱۱۱۲	۶/۴۷	۱۴۹۰	۶/۴۴	۲۶۰۲	۸ سال
۴/۹۳	۸۵۵	۴/۳۱	۹۹۱	۴/۵۷	۱۸۴۶	۹ سال
۰/۱۷	۲۹	۰/۰۴	۹	۰/۰۹	۳۸	اظهار نشده

سواد

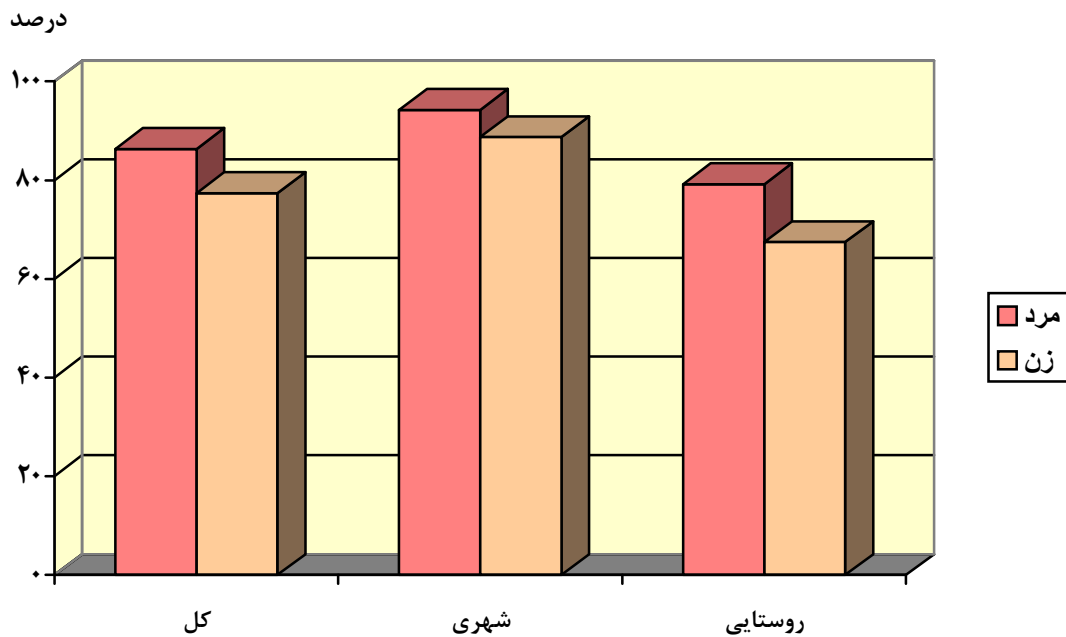
در آبان ماه ۱۳۸۵، از کل جمعیت ۶ ساله و بیش‌تر شهرستان، ۸۱/۸۲ درصد باسواد بوده‌اند. نسبت باسوادی در گروه سنی ۶ تا ۱۰ ساله ۹۶/۲۱ درصد، در گروه سنی ۱۵ ساله و بیش‌تر ۷۹/۲۶ درصد و در گروه سنی ۶۵ ساله و بیش‌تر ۲۳/۰۹ درصد بوده است.

ح- درصد باسوادان در جمعیت ۶ ساله و بیش‌تر بر حسب سن به تفکیک جنس و وضع سکونت

غیر ساکن		ساکن				جمع			سن
		نقاط روستایی		نقاط شهری					
زن	مرد	زن	مرد	زن	مرد	زن	مرد	مرد و زن	
۰/۰۰	۰/۰۰	۶۷/۴۶	۷۹/۲۳	۸۸/۷۱	۹۴/۲۱	۷۷/۴۲	۸۶/۲۸	۸۱/۸۲	جمعیت ۶ ساله و بیش‌تر
۰/۰۰	۰/۰۰	۹۵/۷۸	۹۵/۲۶	۹۶/۶۱	۹۷/۳۸	۹۶/۱۷	۹۶/۲۵	۹۶/۲۱	۱۰-۶ ساله (کودکان)
۰/۰۰	۰/۰۰	۹۹/۴۱	۹۸/۹۵	۹۹/۵۷	۹۹/۷۵	۹۹/۴۸	۹۹/۳۰	۹۹/۳۹	۱۱-۱۴ ساله (نوجوانان)
۰/۰۰	۰/۰۰	۶۲/۵۶	۷۶/۱۸	۸۷/۳۲	۹۳/۵۳	۷۴/۲۳	۸۴/۳۹	۷۹/۲۶	جمعیت ۱۵ ساله و بیش‌تر
۰/۰۰	۰/۰۰	۹۸/۴۹	۹۷/۸۱	۹۹/۷۲	۹۹/۵۰	۹۹/۱۱	۹۸/۶۲	۹۸/۸۷	۲۴-۱۵ ساله (جوانان)
۰/۰۰	۰/۰۰	۶۱/۸۸	۸۰/۳۷	۸۹/۱۴	۹۵/۵۸	۷۵/۰۹	۸۷/۹۵	۸۱/۴۳	۶۴-۲۵ ساله (میان سالان)
۰/۰۰	۰/۰۰	۳/۸۹	۲۲/۸۰	۲۷/۹۸	۵۷/۹۳	۱۱/۷۲	۳۴/۳۰	۲۳/۰۹	۶۵ ساله و بیش‌تر (بزرگسالان)

در کل شهرستان، نسبت باسوادی در بین مردان ۸۶/۲۸ و در بین زنان ۷۷/۴۲ درصد بوده است. این نسبت در نقاط شهری برای مردان و زنان به ترتیب ۹۴/۲۱ و ۸۸/۷۱ درصد و در نقاط روستایی ۷۹/۲۳ و ۶۷/۴۶ درصد بوده است.

نمودار ۹- نسبت باسوادی جمعیت ۶ ساله و بیش تر به تفکیک جنس و وضع سکونت



آموزش

در آبان ماه ۱۳۸۵، از جمعیت ۶ تا ۲۴ ساله شهرستان، ۶۳/۴۴ درصد در حال تحصیل بوده‌اند. این نسبت برای مردان ۶۳/۱۶ درصد و برای زنان ۶۳/۷۲ درصد بوده است.

در کل شهرستان، ۲۷/۰۲ درصد از کودکان، ۲۸/۶۳ درصد از نوجوانان و ۴۴/۳۵ درصد از جوانان به تحصیل اشتغال داشته‌اند.

خ- درصد جمعیت ۶ تا ۲۴ ساله در حال تحصیل بر حسب سن به تفکیک جنس و وضع سکونت

غیر ساکن		ساکن				جمع			سن
		نقاط روستایی		نقاط شهری					
زن	مرد	زن	مرد	زن	مرد	زن	مرد	مرد و زن	
۰	۰	۸۱۱۵	۸۲۷۳	۹۹۱۲	۹۵۱۴	۱۸۰۲۷	۱۷۷۸۷	۳۵۸۱۴	جمعیت ۶ تا ۲۴ ساله
۰/۰۰	۰/۰۰	۳۰/۷۰	۳۱/۵۲	۲۲/۴۳	۲۴/۷۵	۲۶/۱۵	۲۷/۹۰	۲۷/۰۲	۱۰-۶ ساله (کودکان)
۰/۰۰	۰/۰۰	۳۴/۶۶	۳۴/۲۱	۲۳/۰۷	۲۴/۴۴	۲۸/۲۹	۲۸/۹۸	۲۸/۶۳	۱۴-۱۱ ساله (نوجوانان)
۰/۰۰	۰/۰۰	۳۴/۶۴	۳۴/۲۷	۵۴/۵۰	۵۰/۸۱	۴۵/۵۶	۴۳/۱۲	۴۴/۳۵	۲۴-۱۵ ساله (جوانان)

وضع فعالیت

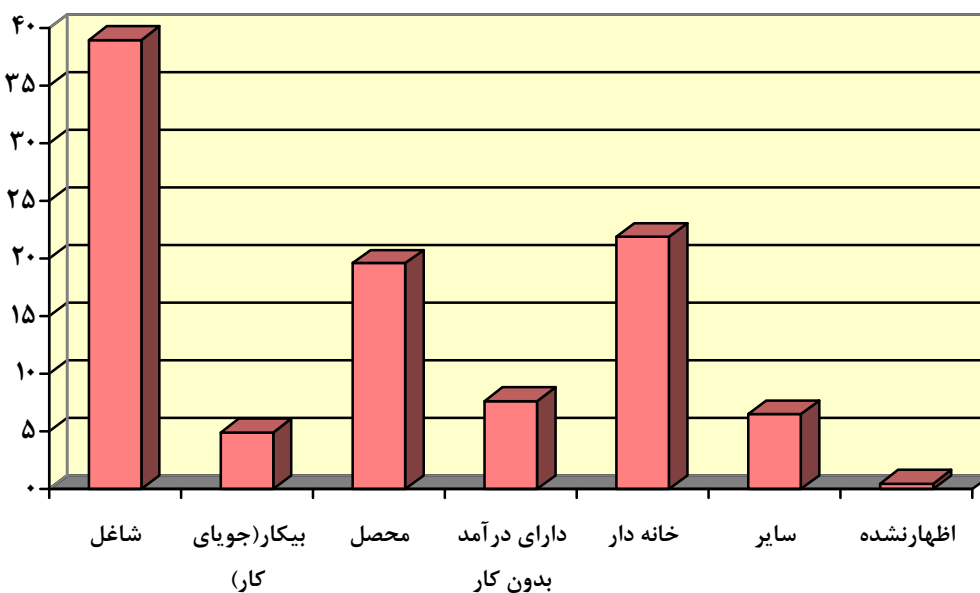
در آبان ماه ۱۳۸۵، جمعیت فعال (افراد شاغل و بیکار)، ۴۳/۸۸ درصد از جمعیت ۱۰ ساله و بیش تر شهرستان را تشکیل می‌دهد این نسبت برای مردان و زنان به ترتیب ۶۶/۰۱ و ۲۲/۱۵ درصد بوده است. نرخ فعالیت جمعیت ۱۰ ساله و بیش تر در نقاط شهری، ۴۰/۱۰ درصد و در نقاط روستایی ۴۷/۲۳ درصد بوده است.

د- توزیع نسبی جمعیت ۱۰ ساله و بیش تر بر حسب وضع فعالیت، به تفکیک جنس و وضع سکونت

غیر ساکن			ساکن						جمع			وضع فعالیت
			نقاط روستایی			نقاط شهری						
زن	مرد	مرد و زن	زن	مرد	مرد و زن	زن	مرد	مرد و زن	زن	مرد	مرد و زن	
۰	۰	۰	۱۰۰	۱۰۰	۱۰۰	۱۰۰	۱۰۰	۱۰۰	۱۰۰	۱۰۰	۱۰۰	جمع
۰/۰۰	۰/۰۰	۰/۰۰	۲۳/۹۹	۷۰/۹۷	۴۷/۲۳	۲۰/۰۷	۶۰/۴۲	۴۰/۱۰	۲۲/۱۵	۶۶/۰۱	۴۳/۸۸	جمعیت فعال
۰/۰۰	۰/۰۰	۰/۰۰	۱۹/۶۰	۶۴/۸۶	۴۱/۹۸	۱۵/۸۷	۵۵/۴۴	۳۵/۵۲	۱۷/۸۵	۶۰/۴۳	۳۸/۹۵	شاغل
۰/۰۰	۰/۰۰	۰/۰۰	۴/۳۹	۶/۱۱	۵/۲۴	۴/۱۹	۴/۹۸	۴/۵۹	۴/۳۰	۵/۵۸	۴/۹۳	بیکار(جویای کار)
۰/۰۰	۰/۰۰	۰/۰۰	۷۵/۵۰	۲۸/۶۹	۵۲/۳۵	۷۹/۳۳	۳۹/۰۶	۵۹/۳۳	۷۷/۲۹	۳۳/۵۶	۵۵/۶۳	جمعیت غیر فعال
۰/۰۰	۰/۰۰	۰/۰۰	۱۶/۰۴	۱۶/۰۳	۱۶/۰۴	۲۴/۴۷	۲۲/۶۷	۲۳/۵۸	۱۹/۹۹	۱۹/۱۵	۱۹/۵۸	محصل
۰/۰۰	۰/۰۰	۰/۰۰	۶/۲۰	۷/۰۷	۶/۶۳	۷/۱۲	۱۰/۵۰	۸/۸۰	۶/۶۳	۸/۶۸	۷/۶۵	دارای درآمد بدون کار
۰/۰۰	۰/۰۰	۰/۰۰	۴۴/۰۰	۰/۱۰	۲۲/۲۹	۴۲/۵۴	۰/۰۹	۲۱/۴۶	۴۳/۳۱	۰/۱۰	۲۱/۹۰	خانه دار
۰/۰۰	۰/۰۰	۰/۰۰	۹/۲۶	۵/۴۹	۷/۴۰	۵/۲۰	۵/۷۹	۵/۴۹	۷/۳۶	۵/۶۳	۶/۵۰	سایر
۰/۰۰	۰/۰۰	۰/۰۰	۰/۵۱	۰/۳۴	۰/۴۳	۰/۶۰	۰/۵۲	۰/۵۶	۰/۵۵	۰/۴۳	۰/۴۹	اظهار نشده

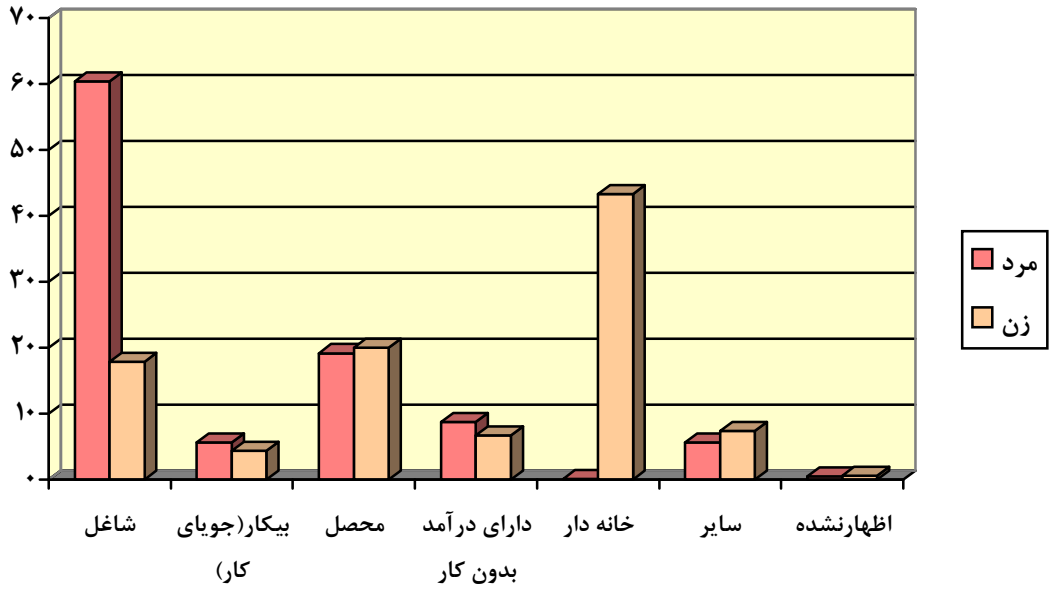
نمودار ۱۰- توزیع نسبی جمعیت ۱۰ساله و بیش تر بر حسب وضع فعالیت

درصد



نمودار ۱۱- توزیع نسبی جمعیت ۱۰ساله و بیش تر بر حسب وضع فعالیت به تفکیک جنس

درصد



بخش‌های فعالیت

در آبان ماه ۱۳۸۵، از شاغلان ۱۰ ساله و بیش‌تر شهرستان، ۳۳/۰۶ درصد در بخش کشاورزی، ۲۱/۷۳ درصد در بخش صنعت و ۴۳/۹۲ درصد در بخش خدمات به کار اشتغال داشته‌اند. این نسبت‌ها در مناطق شهری به ترتیب ۶/۹۱، ۲۲/۰۱ و ۶۹/۳۱ درصد و در مناطق روستایی به ترتیب ۵۲/۶۳، ۲۱/۵۲ و ۲۴/۹۲ درصد بوده است.

ذ- توزیع نسبی برآورد شاغلان ۱۰ ساله و بیش‌تر بر حسب بخش‌های کشاورزی، صنعت و خدمات به تفکیک نقاط شهری، روستایی و جنس

بخش	کل شهرستان			ساکن در نقاط شهری			ساکن در نقاط روستایی		
	مرد و زن	مرد	زن	مرد و زن	مرد	زن	مرد و زن	مرد	زن
جمع	۱۰۰	۱۰۰	۱۰۰	۱۰۰	۱۰۰	۱۰۰	۱۰۰	۱۰۰	۱۰۰
کشاورزی	۳۳/۰۶	۲۸/۶۱	۴۷/۸۸	۶/۹۱	۶/۳۲	۸/۹۶	۵۲/۶۳	۴۵/۵۲	۷۵/۶۶
صنعت	۲۱/۷۳	۲۵/۱۷	۱۰/۲۹	۲۲/۰۱	۲۵/۱۳	۱۱/۲۴	۲۱/۵۲	۲۵/۲۱	۹/۶۰
خدمات	۴۳/۹۲	۴۵/۲۲	۳۹/۵۹	۶۹/۳۱	۶۷/۰۰	۷۷/۲۹	۲۴/۹۲	۲۸/۷۰	۱۲/۶۷
فعالیت‌های نامشخص و اظهار نشده ...	۱/۲۹	۱/۰۰	۲/۲۵	۱/۷۸	۱/۵۵	۲/۵۴	۰/۹۲	۰/۵۸	۲/۰۵

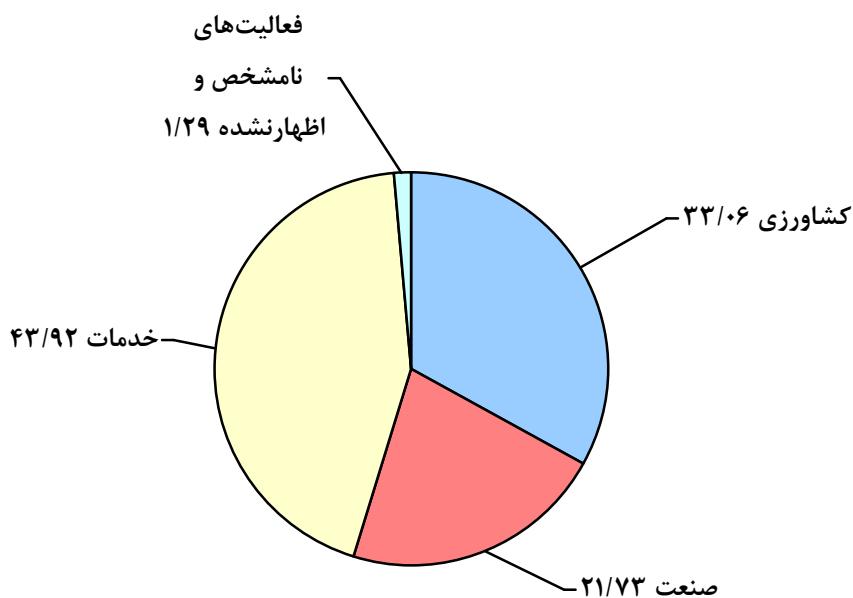
* بخش کشاورزی شامل گروه‌های عمده فعالیت "کشاورزی، شکار و جنگلداری" و "شیلات".

بخش صنعت شامل گروه‌های عمده فعالیت "استخراج معدن"، "صنعت (ساخت)", "تامین برق، گاز و آب" و "ساختمان".

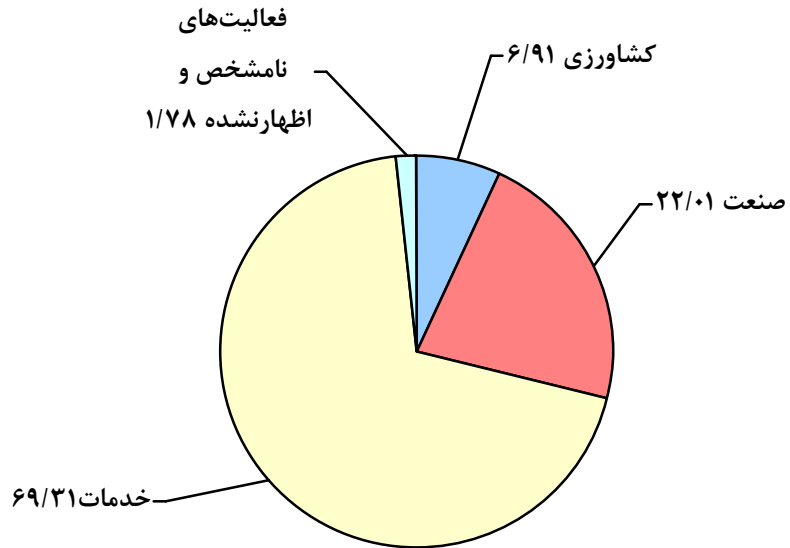
بخش خدمات شامل گروه‌های عمده فعالیت "عمده‌فروشی، خرده‌فروشی، تعمیر وسایل نقلیه موتوری و کالاهای شخصی و خانگی"، "هتل و رستوران"، "حمل و نقل، انبارداری و ارتباطات"، "واسطه‌گری‌های مالی"، "مالی"، "مستغلات، اجاره و فعالیت‌های کسب و کار"، اداره امور عمومی و دفاع و تامین اجتماعی اجباری"، "آموزش"، "بهداشت و مددکاری اجتماعی"، "سایر فعالیت‌های خدمات عمومی، اجتماعی و شخصی"، سازمان‌ها و هیئت‌های بیرون مرزی" و "دفاتر مرکزی".

نمودار ۱۲- توزیع نسبی برآورد شاغلان ۱۰ساله و بیش‌تر شهرستان بر حسب

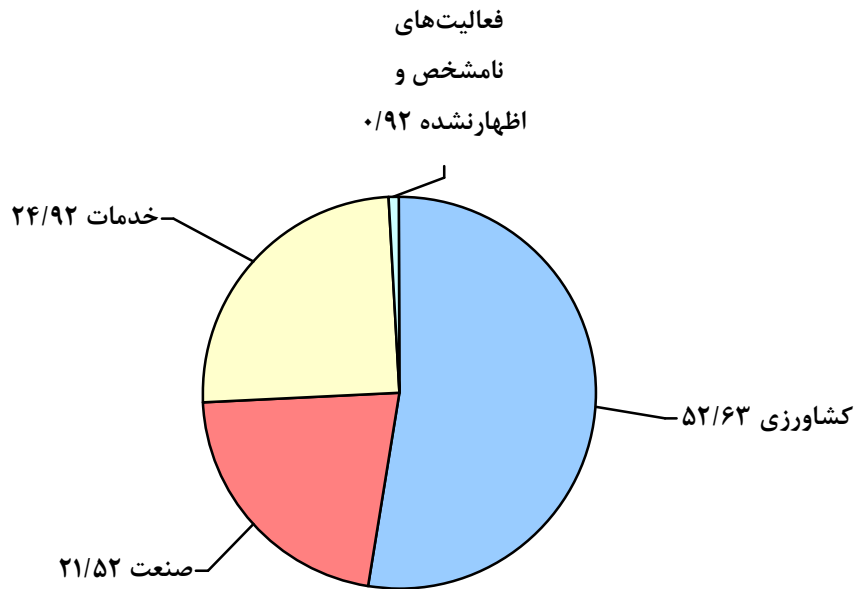
بخش‌های فعالیت (درصد)



نمودار ۱۳- توزیع نسبی برآورد شاغلان ۱۰ساله و بیش تر نقاط شهری
برحسب بخش های فعالیت (درصد)



نمودار ۱۴- توزیع نسبی برآورد شاغلان ۱۰ساله و بیش تر نقاط روستایی
برحسب بخش های فعالیت (درصد)



وضع شغلی

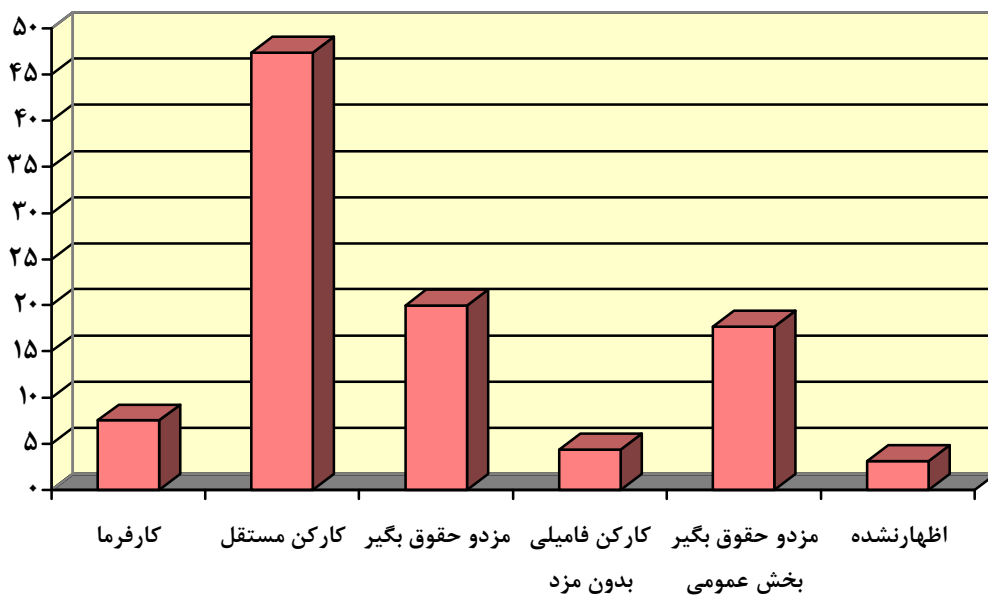
در آبان ماه ۱۳۸۵، از جمعیت شاغل ۱۰ ساله و بیش تر شهرستان، ۷۹/۲۲ درصد در بخش خصوصی و ۱۷/۶۵ درصد در بخش عمومی فعالیت می کردند. این نسبت ها برای نقاط شهری به ترتیب ۶۶/۵۷ و ۳۱/۵۰ درصد و برای نقاط روستایی ۸۸/۶۹ و ۷/۲۹ درصد بوده است.

ر - توزیع نسبی برآورد جمعیت شاغلان ۱۰ ساله و بیش تر بر حسب وضع شغلی به تفکیک نقاط شهری و روستایی و جنس

ساکن در نقاط روستایی			ساکن در نقاط شهری			کل شهرستان			وضع شغلی
زن	مرد	مرد و زن	زن	مرد	مرد و زن	زن	مرد	مرد و زن	
۱۰۰	۱۰۰	۱۰۰	۱۰۰	۱۰۰	۱۰۰	۱۰۰	۱۰۰	۱۰۰	جمع
۸۲/۴۸	۹۰/۶۱	۸۸/۶۹	۴۸/۵۳	۷۱/۸۰	۶۶/۵۷	۶۸/۳۳	۸۲/۵۰	۷۹/۲۲	بخش خصوصی
۳/۰۷	۸/۶۸	۷/۳۵	۳/۳۷	۸/۹۹	۷/۷۲	۳/۲۰	۸/۸۱	۷/۵۱	کارفرما
۴۸/۳۷	۵۸/۹۹	۵۶/۴۸	۲۳/۷۲	۳۸/۴۶	۳۵/۱۵	۳۸/۱۱	۵۰/۱۳	۴۷/۳۵	کارکن مستقل
۱۰/۶۸	۲۰/۵۱	۱۸/۱۹	۱۸/۲۹	۲۳/۵۶	۲۲/۳۸	۱۳/۸۵	۲۱/۸۳	۱۹/۹۸	مزد و حقوق بگیر
۲۰/۳۴	۲/۴۴	۶/۶۶	۳/۱۵	۰/۸۰	۱/۳۲	۱۳/۱۸	۱/۷۳	۴/۳۸	کارکن فامیلی بدون مزد
۵/۶۱	۷/۸۱	۷/۲۹	۴۷/۸۵	۲۶/۷۵	۳۱/۵۰	۱۳/۲۰	۱۵/۹۸	۱۷/۶۵	مزد و حقوق بگیر بخش عمومی
۱۱/۹۳	۱/۵۸	۴/۰۲	۳/۶۳	۱/۴۵	۱/۹۳	۸/۴۷	۱/۵۲	۳/۱۳	اظهار نشده

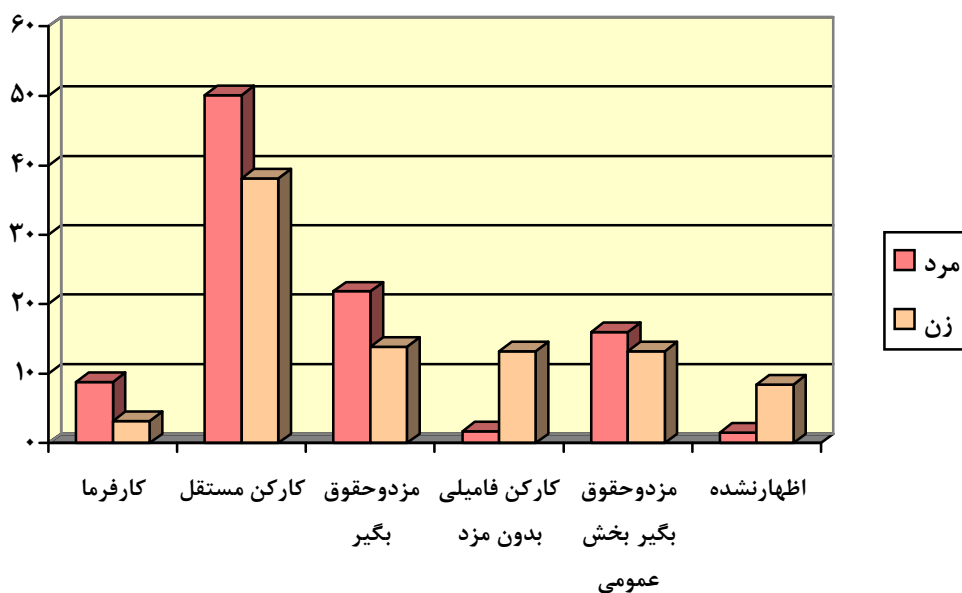
نمودار ۱۵- توزیع نسبی برآورد جمعیت شاغلان ۱۰ساله و بیش تر برحسب وضع شغلی

درصد



نمودار ۱۶- توزیع نسبی برآورد جمعیت شاغلان ۱۰ساله و بیش تر برحسب وضع شغلی به تفکیک جنس

درصد



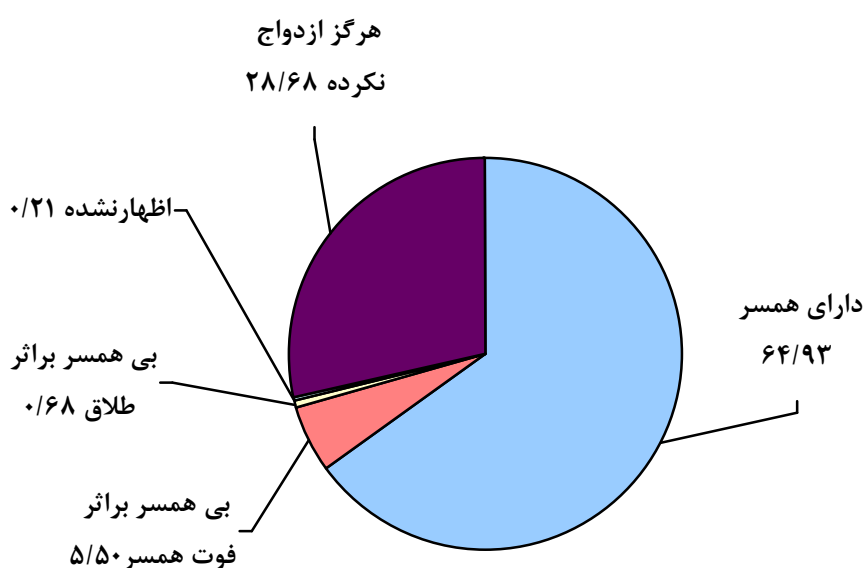
وضع زناشویی

در آبان ماه ۱۳۸۵، در بین جمعیت ۱۵ ساله و بیش تر شهرستان، ۹۵/۶۲ درصد از مردان و ۸۷/۳۴ درصد از زنان، "دارای همسر" بوده‌اند. این نسبت‌ها برای نقاط شهری به ترتیب ۹۶/۴۲ و ۸۸/۴۵ درصد و برای نقاط روستایی ۹۴/۹۵ و ۸۶/۴۱ درصد بوده است. نسبت افراد "هرگز ازدواج نکرده" در جمعیت ۱۵ ساله و بیش تر در شهرستان، برای مردان ۳۱/۷۱ و برای زنان ۲۵/۷۱ درصد بوده است این نسبت‌ها در نقاط شهری به ترتیب ۳۳/۷۴ و ۲۸/۱۵ درصد و در نقاط روستایی ۲۹/۸۹ و ۲۳/۵۲ درصد بوده است.

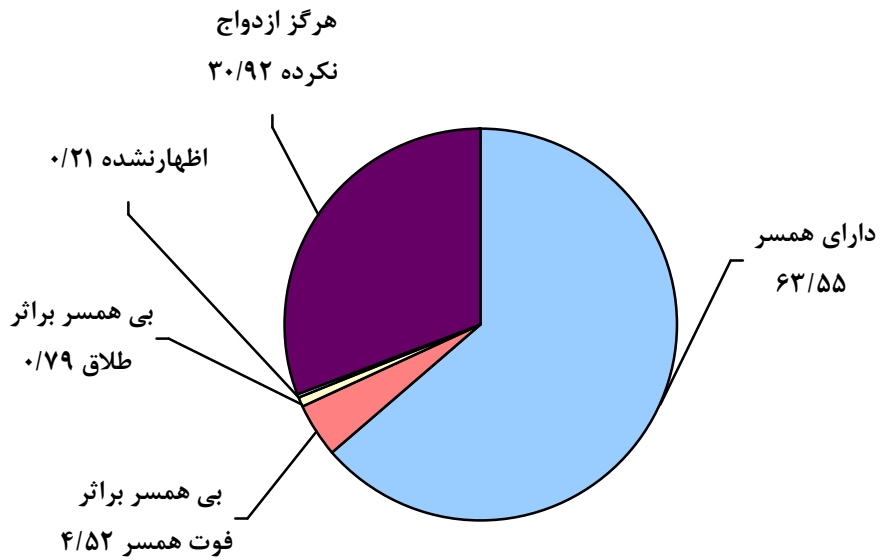
ز- توزیع نسبی جمعیت ۱۵ ساله و بیش تر بر حسب وضع زناشویی به تفکیک جنس و وضع سکونت

غیر ساکن		ساکن				جمع		شرح
		نقاط روستایی		نقاط شهری		زن	مرد	
زن	مرد	زن	مرد	زن	مرد			زن
۰/۰۰	۰/۰۰	۱۰۰/۰۰	۱۰۰/۰۰	۱۰۰/۰۰	۱۰۰/۰۰	۱۰۰/۰۰	۱۰۰/۰۰	جمع
۰/۰۰	۰/۰۰	۷۶/۳۰	۶۹/۹۵	۷۱/۶۵	۶۶/۱۱	۷۴/۱۰	۶۸/۱۳	حداقل یک بار ازدواج کرده
۰/۰۰	۰/۰۰	۶۵/۹۳	۶۶/۴۲	۶۳/۳۷	۶۳/۷۴	۶۴/۷۲	۶۵/۱۵	دارای همسر
۰/۰۰	۰/۰۰	۹/۶۵	۳/۰۰	۷/۲۹	۱/۷۱	۸/۵۴	۲/۳۹	بی‌همسر بر اثر فوت همسر
۰/۰۰	۰/۰۰	۰/۶۶	۰/۵۱	۰/۹۳	۰/۶۴	۰/۷۹	۰/۵۷	بی‌همسر بر اثر طلاق
۰/۰۰	۰/۰۰	۰/۰۵	۰/۰۲	۰/۰۵	۰/۰۳	۰/۰۵	۰/۰۲	اظهار نشده
۰/۰۰	۰/۰۰	۲۳/۵۲	۲۹/۸۹	۲۸/۱۵	۳۳/۷۴	۲۵/۷۱	۳۱/۷۱	هرگز ازدواج نکرده
۰/۰۰	۰/۰۰	۰/۱۸	۰/۱۶	۰/۲۰	۰/۱۵	۰/۱۹	۰/۱۶	اظهار نشده

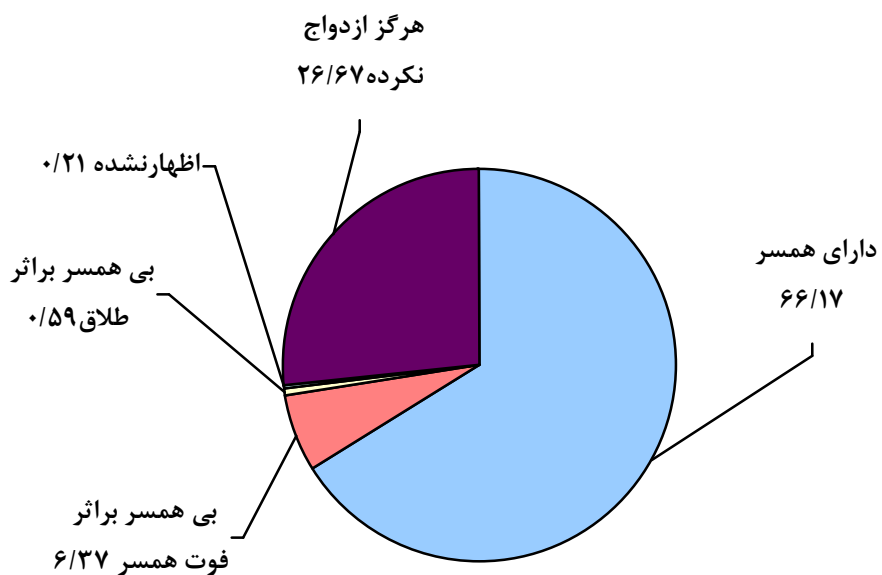
نمودار ۱۷- توزیع نسبی جمعیت ۱۵ ساله و بیش تر بر حسب وضع زناشویی در شهرستان (درصد)



نمودار ۱۸- توزیع نسبی جمعیت ۱۵ساله و بیش تر برحسب وضع زناشویی در نقاط شهری (درصد)



نمودار ۱۹- توزیع نسبی جمعیت ۱۵ساله و بیش تر برحسب وضع زناشویی در نقاط روستایی (درصد)



باروری

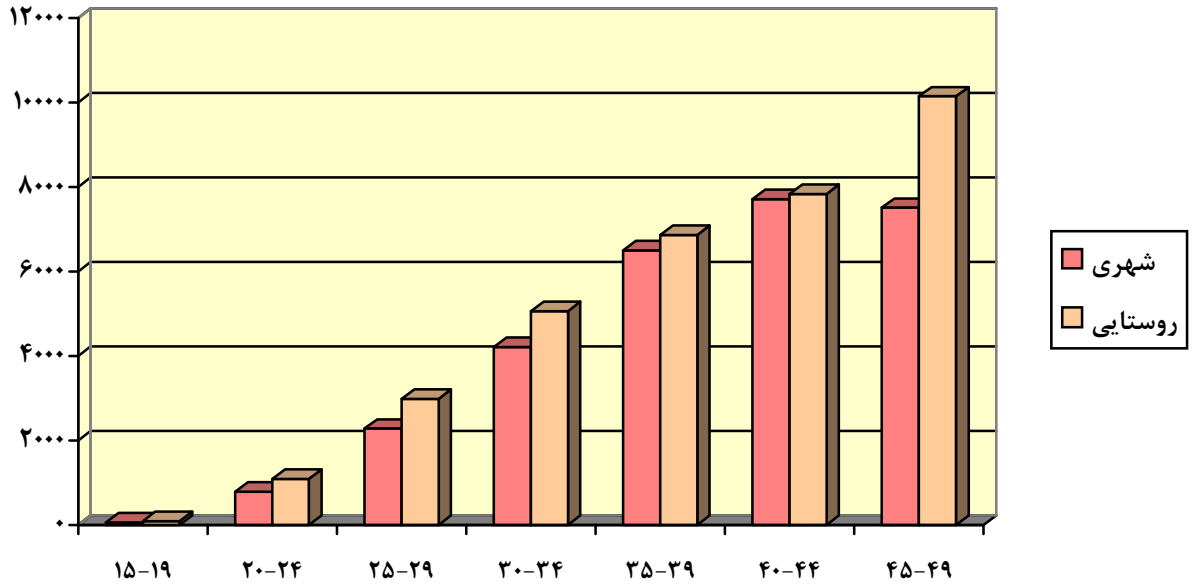
در آبان ماه ۱۳۸۵، میانگین تعداد فرزندان زنده به دنیا آورده در طول زندگی، برای هر یک از زنان ۱۵ تا ۴۹ ساله در کل شهرستان، ۱/۳۱ فرزند و متوسط فرزندان در حال حاضر زنده برای این زنان در کل شهرستان، ۱/۲۳ فرزند بوده است. این شاخص‌ها در نقاط شهری به ترتیب ۱/۱۹ و ۱/۱۳ فرزند و در نقاط روستایی ۱/۴۳ و ۱/۳۳ فرزند می‌باشد.

میانگین تعداد فرزندان زنده به دنیا آورده در ۳۶۵ روز گذشته برای هر یک از زنان ۱۵ تا ۴۹ ساله در کل شهرستان، ۰/۰۳ فرزند و در نقاط شهری و نقاط روستایی نیز ۰/۰۳ فرزند بوده است.

ژ- جمعیت زنان ۱۵ تا ۴۹ ساله بر حسب سن و تعداد فرزندان زنده به دنیا آمده، تعداد فرزندان در حال حاضر زنده و تعداد فرزندان زنده به دنیا آمده و در حال حاضر زنده در ۳۶۵ روز گذشته به تفکیک سن مادر و مناطق شهری و روستایی

تعداد فرزندان در ۳۶۵ روز گذشته		تعداد کل فرزندان		جمعیت زنان	سن
در حال حاضر زنده	زنده به دنیا آمده	در حال حاضر زنده	زنده به دنیا آمده		
۱۳۱۹	۱۳۳۴	۵۹۳۶۵	۶۳۱۳۰	۴۸۲۲۷	کل
۳۸	۴۵	۱۳۶	۱۴۳	۸۸۵۸ ۱۵-۱۹
۲۵۳	۲۵۳	۱۷۹۷	۱۸۷۹	۹۰۷۶ ۲۰-۲۴
۴۴۷	۴۵۵	۵۱۲۴	۵۲۶۲	۶۸۹۸ ۲۵-۲۹
۳۳۰	۳۳۰	۸۸۴۹	۹۲۶۶	۶۳۳۲ ۳۰-۳۴
۱۷۵	۱۷۵	۱۲۷۴۴	۱۳۳۷۰	۶۵۰۱ ۳۵-۳۹
۷۶	۷۶	۱۴۵۷۳	۱۵۵۵۲	۵۶۶۸ ۴۰-۴۴
.	.	۱۶۱۴۲	۱۷۶۵۸	۴۸۹۴ ۴۵-۴۹
۶۱۰	۶۱۸	۲۷۶۱۸	۲۹۰۶۴	۲۴۴۰۷	نقاط شهری
۱۴	۲۲	۵۳	۶۰	۴۲۱۳ ۱۵-۱۹
۱۱۹	۱۱۹	۷۵۴	۷۹۰	۴۸۳۸ ۲۰-۲۴
۲۱۲	۲۱۲	۲۲۳۶	۲۲۷۷	۳۴۵۴ ۲۵-۲۹
۱۷۴	۱۷۴	۴۰۴۹	۴۲۰۹	۳۰۳۱ ۳۰-۳۴
۶۲	۶۲	۶۱۸۸	۶۵۰۳	۳۲۸۸ ۳۵-۳۹
۲۹	۲۹	۷۲۸۳	۷۷۱۴	۳۰۶۳ ۴۰-۴۴
.	.	۷۰۵۵	۷۵۱۱	۲۵۲۰ ۴۵-۴۹
۷۱۰	۷۱۸	۳۱۷۴۷	۳۴۰۶۴	۲۳۸۲۰	نقاط روستایی
۲۴	۲۴	۸۳	۸۳	۴۶۴۵ ۱۵-۱۹
۱۳۴	۱۳۴	۱۰۴۳	۱۰۸۹	۴۲۳۸ ۲۰-۲۴
۲۳۵	۲۴۳	۲۸۸۷	۲۹۸۴	۳۴۴۴ ۲۵-۲۹
۱۵۶	۱۵۶	۴۸۰۰	۵۰۵۷	۳۳۰۱ ۳۰-۳۴
۱۱۳	۱۱۳	۶۵۵۶	۶۸۶۶	۳۲۱۳ ۳۵-۳۹
۴۸	۴۸	۷۲۹۰	۷۸۳۸	۲۶۰۵ ۴۰-۴۴
.	.	۹۰۸۸	۱۰۱۴۷	۲۳۷۴ ۴۵-۴۹

نمودار ۲۰- میانگین تعداد فرزندان زنده به دنیا آمده برای هر یک از زنان ۱۵ تا ۴۹ ساله به تفکیک نقاط شهری و روستایی



معلولیت

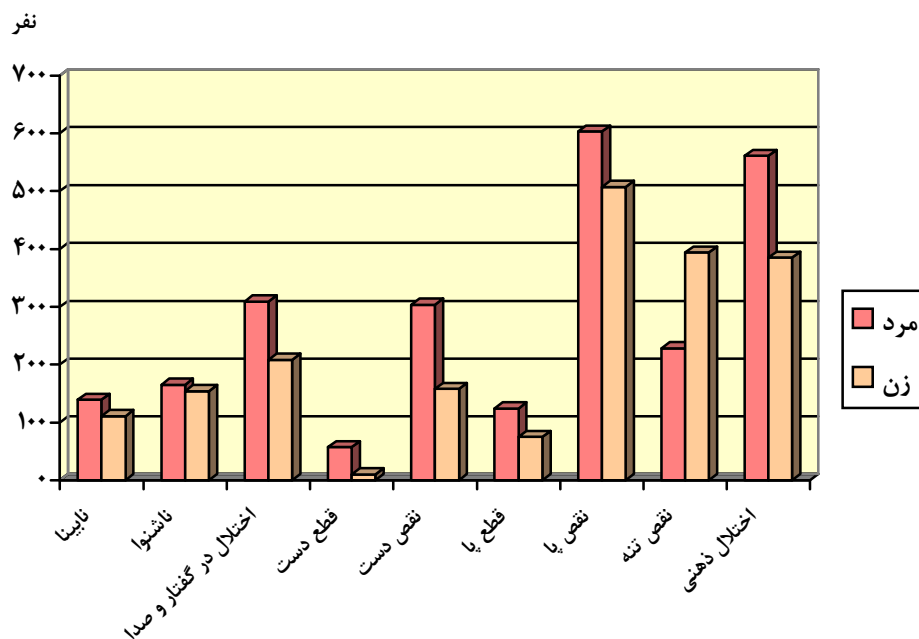
در آبان ماه ۱۳۸۵، از ۱۶۲۸۹۸ نفر جمعیت شهرستان، ۴۴۹۲ نفر دارای حداقل یکی از انواع معلولیت های بررسی شده در سرشماری بوده اند. از این تعداد ۵/۵۷ درصد نابینا، ۷/۱۰ درصد ناشنوا، ۱۱/۵۱ درصد دچار اختلال در گفتار و صدا، ۱/۴۹ درصد دچار قطع دست، ۱۰/۲۸ درصد دچار نقص دست، ۴/۴۳ درصد دچار قطع پا، ۲۴/۷۱ درصد دچار نقص پا، ۱۳/۸۵ درصد دارای نقص تنه و ۲۱/۰۶ درصد مبتلا به اختلال ذهنی بوده اند^۱. همچنین میزان معلولیت در بین مردان ۵۵/۴۳ درصد و در بین زنان ۴۴/۵۷ درصد می باشد.

س - جمعیت بر حسب نوع معلولیت به تفکیک جنس و وضع سکونت

غیر ساکن		ساکن				جمع			معلولیت
		نقاط روستایی		نقاط شهری					
زن	مرد	زن	مرد	زن	مرد	زن	مرد	مرد و زن	
.	.	۷۴	۸۲	۳۷	۵۷	۱۱۱	۱۳۹	۲۵۰ نابینا
.	.	۱۰۸	۱۰۷	۴۶	۵۸	۱۵۴	۱۶۵	۳۱۹ ناشنوا
.	.	۱۳۵	۲۲۷	۷۳	۸۲	۲۰۸	۳۰۹	۵۱۷ اختلال در گفتار و صدا
.	.	۵	۴۰	۵	۱۷	۱۰	۵۷	۶۷ قطع دست
.	.	۹۶	۱۸۰	۶۲	۱۲۴	۱۵۸	۳۰۴	۴۶۲ نقص دست
.	.	۴۵	۶۸	۳۰	۵۶	۷۵	۱۲۴	۱۹۹ قطع پا
.	.	۳۵۴	۴۰۴	۱۵۳	۱۹۹	۵۰۷	۶۰۳	۱۱۱۰ نقص پا
.	.	۳۳۷	۱۸۰	۵۷	۴۸	۳۹۴	۲۲۸	۶۲۲ نقص تنه
.	.	۲۷۵	۳۹۸	۱۱۰	۱۶۳	۳۸۵	۵۶۱	۹۴۶ اختلال ذهنی
.	.	۴۲۲۳۲	۴۱۴۰۰	۳۷۸۸۸	۳۷۳۹۱	۸۰۱۲۰	۷۸۷۹۱	۱۵۸۹۱۱ هیچ کدام
.	.	۸۷	۸۹	۶۰	۱۲۸	۱۴۷	۲۱۷	۳۶۴ اظهار نشده

^۱ - به دلیل وجود افراد دارای بیش از یک نوع معلولیت مجموع نسبت های فوق لزوماً برابر با ۱۰۰ نمی شود.

نمودار ۲۱- جمعیت معلول بر حسب نوع معلولیت به تفکیک جنس



نوع خانوار و پراکندگی آن

در آبان ماه ۱۳۸۵، ۴۸۱۰۶ خانوار در شهرستان وجود داشته است که از این تعداد، ۹۸/۸۶ درصد خانوارهای معمولی، ۱/۰۸ درصد خانوارهای گروهی و ۰/۰۶ درصد را خانوار مؤسسه‌ای تشکیل می‌داده‌اند. در کل شهرستان، میانگین تعداد افراد در خانوار ۳/۳۹ نفر به‌دست آمده است. این میانگین برای خانوارهای شهری ۳/۳۸ نفر و برای خانوارهای روستایی ۳/۳۹ نفر بوده است.

ش - خانوار بر حسب نوع و به تفکیک وضع سکونت

نوع خانوار	جمع	ساکن		غیر ساکن
		نقاط شهری	نقاط روستایی	
جمع	۴۸۱۰۶	۲۲۶۲۲	۲۵۴۸۴	۰
معمولی	۴۷۵۵۵	۲۲۱۶۰	۲۵۳۹۵	۰
گروهی	۵۲۰	۴۳۷	۸۳	۰
مؤسسه‌ای	۳۱	۲۵	۶	۰

سرپرست و تعداد اعضای خانوار

در آبان ماه ۱۳۸۵، از ۴۷۵۵۵ خانوار معمولی شهرستان، ۸۹/۰۵ درصد دارای سرپرست مرد و ۱۰/۹۵ درصد دارای سرپرست زن بوده‌اند. همچنین از کل خانوارهای معمولی، ۸۱/۶۴ درصد خانوار ۴ نفره و کمتر، ۱۲/۲۴ درصد خانوار ۵ نفره و ۶/۱۲ درصد خانوار ۶ نفره و بیش‌تر هستند. این نسبت برای خانوارهای دارای سرپرست مرد به‌ترتیب ۷۹/۹۵، ۱۳/۳۸ و ۶/۶۷ درصد و برای خانوارهای دارای سرپرست زن به‌ترتیب ۹۵/۴۳، ۲/۹۴ و ۱/۶۳ درصد بوده است.

ص - خانوارهای معمولی بر حسب جنس سرپرست و تعداد افراد در خانوار

جنس سرپرست	جمع	۱ نفر	۲ نفر	۳ نفر	۴ نفر
مرد و زن	۴۷۵۵۵	۳۹۶۵	۹۴۰۶	۱۲۵۸۷	۱۲۸۶۷
مرد	۴۲۳۴۹	۱۳۴۷	۸۲۴۸	۱۱۷۸۹	۱۲۴۷۳
زن	۵۲۰۶	۲۶۱۸	۱۱۵۸	۷۹۸	۳۹۴

جنس سرپرست	۵ نفر	۶ نفر	۷ نفر	۸ نفر	۹ نفر	۱۰ نفر و بیش‌تر
مرد و زن	۵۸۲۰	۱۹۴۶	۶۶۵	۲۰۸	۶۰	۳۱
مرد	۵۶۶۷	۱۸۸۸	۶۴۶	۲۰۳	۵۸	۳۰
زن	۱۵۳	۵۸	۱۹	۵	۲	۱

نوع محل سکونت خانوار

در آبان ماه ۱۳۸۵، در کل شهرستان از ۴۸۰۷۵ خانوار معمولی ساکن و گروهی، ۹۹/۹۹ درصد در واحد مسکونی معمولی زندگی می‌کرده‌اند. این نسبت در نقاط شهری و در نقاط روستایی ۹۹/۹۹ درصد بوده است.

ض - خانوارهای معمولی ساکن و گروهی بر حسب نوع محل سکونت و به تفکیک نقاط شهری و روستایی

نوع محل سکونت	جمع	ساکن در نقاط شهری	ساکن در نقاط روستایی
جمع	۴۸۰۷۵	۲۲۵۹۷	۲۵۴۷۸
واحد مسکونی معمولی	۴۸۰۶۹	۲۲۵۹۴	۲۵۴۷۵
چادر	۱	۰	۱
کپر	۰	۰	۰
آلونک، زاغه یا موارد مشابه	۲	۰	۲
سایر	۳	۳	۰

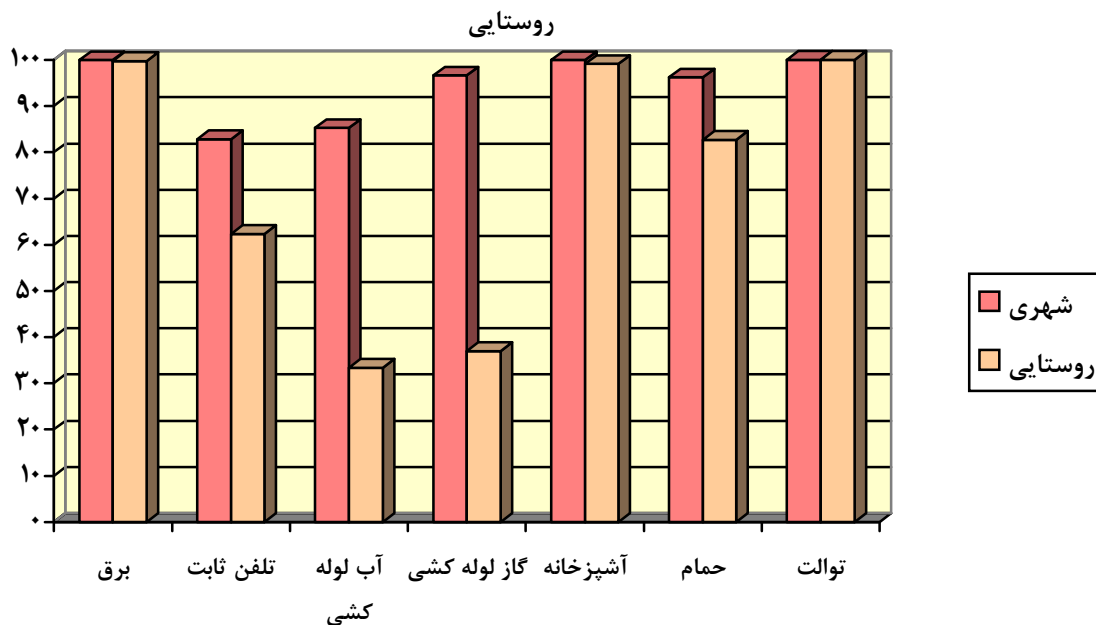
امکانات و تسهیلات مورد استفاده خانوار

در آبان ماه ۱۳۸۵، در کل شهرستان از ۴۸۰۶۹ خانوار معمولی ساکن و گروهی که در واحدهای مسکونی معمولی سکونت داشته‌اند، ۹۹/۸۱ درصد از برق، ۷۱/۹۹ درصد از تلفن ثابت و ۵۷/۷۵ درصد از آب لوله‌کشی و ۶۵/۰ درصد از گاز لوله‌کشی در محل سکونت خود استفاده می‌کرده‌اند. این نسبت‌ها در نقاط شهری به ترتیب ۹۹/۹۳، ۸۲/۸۵، ۸۵/۲۹ و ۹۶/۶۱ درصد و در نقاط روستایی ۹۹/۷۱، ۶۲/۳۶، ۳۳/۳۲ و ۳۶/۹۶ درصد بوده است.

ط - برآورد درصد خانوارهای معمولی ساکن و گروهی در واحدهای مسکونی معمولی بر حسب بهره‌مندی از برخی امکانات و تسهیلات مورد استفاده در محل سکونت خود به تفکیک نقاط شهری و روستایی

امکانات و تسهیلات	کل	ساکن در نقاط شهری	ساکن در نقاط روستایی
برق	۹۹/۸۱	۹۹/۹۳	۹۹/۷۱
تلفن ثابت	۷۱/۹۹	۸۲/۸۵	۶۲/۳۶
آب لوله‌کشی	۵۷/۷۵	۸۵/۲۹	۳۳/۳۲
گاز لوله‌کشی	۶۵/۰	۹۶/۶۱	۳۶/۹۶
آشپزخانه	۹۹/۴۹	۹۹/۹۴	۹۹/۰۹
حمام	۸۹/۰۲	۹۶/۱۹	۸۲/۶۷
توالت	۹۹/۹۷	۹۹/۹۷	۹۹/۹۷

نمودار ۲۲- برآورد درصد خانوارهای معمولی ساکن و گروهی در واحدهای مسکونی معمولی برحسب بهره مندی از برخی امکانات و تسهیلات مورد استفاده در محل سکونت خود به تفکیک نقاط شهری و روستایی



نحوه تصرف محل سکونت خانوار

در آبان ماه ۱۳۸۵، از ۴۸۰۶۹ خانوار معمولی ساکن و گروهی در واحدهای مسکونی معمولی شهرستان، ۶۹/۸۰ درصد مالک عرصه و اعیان (زمین و بنا)، ۴/۱۷ درصد مالک اعیانی (بنا) محل سکونت خود و ۱۹/۴۹ درصد اجاره‌نشین بوده‌اند. این نسبت‌ها در نقاط شهری به‌ترتیب ۵۷/۰۴، ۶/۵۴ و ۳۱/۸۲ درصد و در نقاط روستایی ۸/۵۶، ۲/۰۶، ۸۱/۱۲ درصد بوده است.

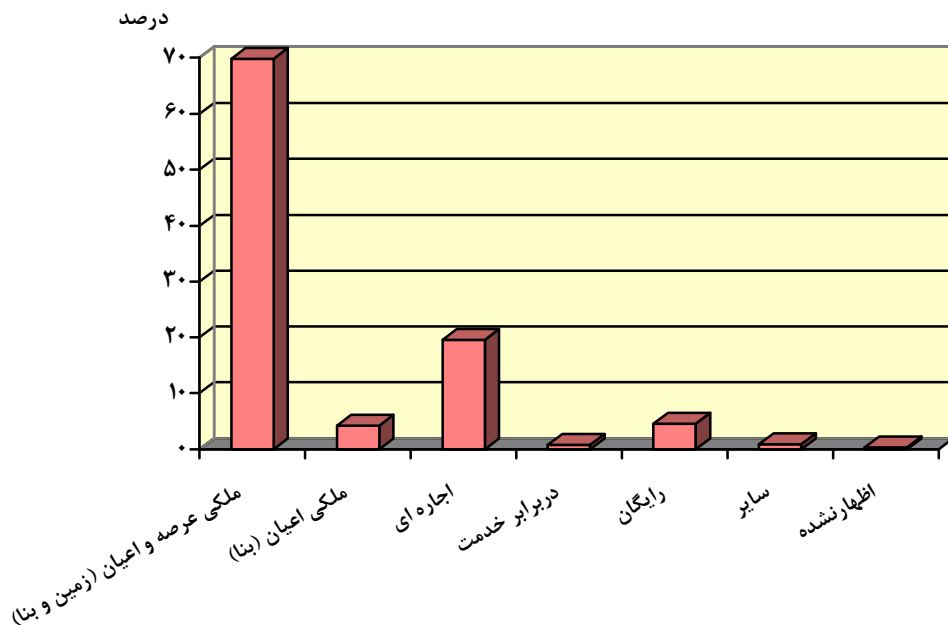
ظ - توزیع نسبی برآورد خانوارهای معمولی ساکن و گروهی در واحدهای مسکونی معمولی بر حسب نحوه تصرف محل سکونت به

تفکیک نقاط شهری و روستایی

نحوه تصرف	جمع	ساکن در نقاط شهری	ساکن در نقاط روستایی
جمع	۱۰۰	۱۰۰	۱۰۰
ملکی عرصه و اعیان (زمین و بنا)	۶۹/۸۰	۵۷/۰۴	۸۱/۱۲
ملکی اعیان (بنا)	۴/۱۷	۶/۵۴	۲/۰۶
اجاره‌ای	۱۹/۴۹	۳۱/۸۲	۸/۵۶
در برابر خدمت	۰/۷۴	۰/۶۴	۰/۸۳
رایگان	۴/۵۷	۳/۱۲	۵/۸۶
سایر	۰/۸۹	۰/۶۷	۱/۰۸
اظهار نشده	۰/۳۳	۰/۱۶	۰/۴۹

نمودار ۲۳ - توزیع نسبی برآورد خانوارهای معمولی ساکن و گروهی در واحدهای مسکونی معمولی

بر حسب نحوه تصرف محل سکونت



سوخت مصرفی خانوار

در آبان ماه ۱۳۸۵، از ۴۸۰۷۵ خانوار معمولی ساکن و گروهی شهرستان، ۶۴/۹۷ درصد از گاز طبیعی (شبکه عمومی) برای پخت و پز، ۴۶/۹۴ درصد برای ایجاد گرما و ۶۴/۹۳ درصد برای تهیه آب گرم استفاده می‌کرده‌اند. این نسبت در خانوارهای شهری به ترتیب ۴۵/۴۰، ۴۵/۴۰ و ۴۵/۳۸ درصد و برای خانوارهای روستایی ۱۹/۵۷، ۱۹/۵۴ و ۱۹/۵۵ درصد بوده است.

ع- برآورد خانوارهای معمولی ساکن و گروهی بر حسب نوع سوخت مصرفی برای پخت و پز، ایجاد گرما و تهیه آب گرم به

تفکیک نقاط شهری و روستایی

سوخت مصرفی	کل شهرستان			نقاط شهری			نقاط روستایی		
	پخت و پز	ایجاد گرما	تهیه آب گرم	پخت و پز	ایجاد گرما	تهیه آب گرم	پخت و پز	ایجاد گرما	تهیه آب گرم
جمع	۴۸۰۷۵	۴۸۰۷۵	۴۸۰۷۵	۲۲۵۹۷	۲۲۵۹۷	۲۲۵۹۷	۲۵۴۷۸	۲۵۴۷۸	۲۵۴۷۸
نفت سفید	۱۹۲۷	۱۵۳۸۸	۷۹۸۸	۷۹	۵۷۰	۳۵۳	۷۶۳۵	۱۴۸۱۸	۱۸۴۸
گازوئیل	۰	۱۱۲	۶۰	۰	۰	۰	۶۰	۱۱۲	۰
گاز مایع	۱۴۷۸۰	۷۰۵	۶۸۴۵	۶۸۶	۱۷۳	۴۱۲	۶۴۳۴	۵۳۳	۱۴۰۹۵
گاز طبیعی (شبکه عمومی)	۳۱۲۳۴	۳۱۲۱۹	۳۱۲۱۷	۲۱۸۲۵	۲۱۸۲۵	۲۱۸۱۸	۹۳۹۹	۹۳۹۴	۹۴۰۹
برق	۲۲	۲۸	۱۴۷۱	۷	۲۱	۱۴	۱۴۵۷	۷	۱۵
سوخت جامد (هیزم، زغال چوب و ...)	۵۶	۶۱۳	۴۵۵	۰	۷	۰	۴۵۵	۶۰۶	۵۶
سایر سوخت‌ها	۰	۹	۱۴	۰	۰	۰	۱۴	۹	۰
هیچ‌کدام	۰	۰	۰	۰	۰	۰	۰	۰	۰
اظهار نشده	۵۴	۰	۲۴	۰	۰	۰	۲۴	۰	۵۴

مساحت زیر بنای واحدهای مسکونی معمولی

در آبان ماه ۱۳۸۵، ۴۴۶۲۷ واحد مسکونی معمولی در شهرستان وجود داشته است که از این تعداد، ۱۰/۳۸ درصد دارای مساحت ۵۰ مترمربع و کمتر، ۲۶/۴۵ درصد ۵۱ تا ۷۵ مترمربع و ۲۵/۲۶ درصد ۸۱ تا ۱۰۰ مترمربع مساحت داشته‌اند. در مناطق شهری این نسبت‌ها به ترتیب ۸/۵۰، ۲۰/۰۵ و ۲۷/۵۷ درصد و در مناطق روستایی به ترتیب ۱۲/۱۵، ۳۲/۴۸ و ۲۳/۰۹ درصد بوده است.

غ - واحدهای مسکونی معمولی بر حسب مساحت زیر بنا به تفکیک نقاط شهری و روستایی

نقاط روستایی	نقاط شهری	جمع	مساحت زیر بنا
۲۲۹۶۲	۲۱۶۶۵	۴۴۶۲۷	جمع
۲۷۹۱	۱۸۴۲	۴۶۳۳	۵۰ مترمربع و کمتر
۷۴۵۹	۴۳۴۳	۱۱۸۰۲	۵۱ - ۷۵ مترمربع
۴۱۶۹	۲۵۱۳	۶۶۸۲	۷۶ - ۸۰ مترمربع
۵۳۰۱	۵۹۷۲	۱۱۲۷۳	۸۱ - ۱۰۰ مترمربع
۲۹۷۶	۵۱۶۲	۸۱۳۸	۱۰۱ - ۱۵۰ مترمربع
۲۱۶	۱۲۰۳	۱۴۱۹	۱۵۱ - ۲۰۰ مترمربع
۵۰	۶۳۰	۶۸۰	۲۰۱ مترمربع و بیشتر

ف - جمعیت و خانوار شهرستان بر حسب تقسیمات کشوری ۱۳۸۵

خانوار	زن	مرد	جمعیت	شرح
۴۸۱۰۶	۸۱۸۸۳	۸۱۰۱۵	۱۶۲۸۹۸	کل شهرستان
۲۲۶۲۲	۳۸۳۸۱	۳۸۱۶۳	۷۶۵۴۴	ساکن در نقاط شهری
۲۱۵۴۳	۳۶۶۳۴	۳۶۳۱۶	۷۲۹۵۰	شهر لاهیجان
۱۰۷۹	۱۷۴۷	۱۸۴۷	۳۵۹۴	شهر رودبنه
۲۵۴۸۴	۴۳۵۰۲	۴۲۸۵۲	۸۶۳۵۴	ساکن در نقاط روستایی
۳۲۷۰	۶۰۶۴	۵۷۹۵	۱۱۸۵۹	دهستان آهندان
۴۴۳۲	۷۵۹۱	۷۵۷۹	۱۵۱۷۰	دهستان بازکیاگوراب
۲۱۳۴	۳۲۸۳	۳۰۸۱	۶۳۶۴	دهستان لقمجان
۳۸۹۳	۶۴۵۴	۶۵۳۹	۱۲۹۹۳	دهستان لیالستان
۳۵۲۴	۶۲۸۴	۶۰۶۷	۱۲۳۵۱	دهستان لیل
۸۲۳۱	۱۳۸۲۶	۱۳۷۹۱	۲۷۶۱۷	دهستان رودبنه
۳۵۲۰	۵۹۶۷	۵۹۳۴	۱۱۹۰۱	دهستان شیرچو پشت
.	.	.	.	غیر ساکن

جدول های آماری

۱- جمعیت بر حسب سن، جنس و وضع سکونت

ساکن در نقاط شهری			جمع			سن
زن	مرد	مرد و زن	زن	مرد	مرد و زن	
۳۸۳۸۱	۳۸۱۶۳	۷۶۵۴۴	۸۱۸۸۳	۸۱۰۱۵	۱۶۲۸۹۸	تمامی سنین
۱۸۴۷	۲۰۰۲	۳۸۴۹	۳۹۲۵	۴۱۴۴	۸۰۶۹	۴- ۰ ساله
۳۴۶	۲۵۲	۶۹۸	۷۰۶	۷۶۴	۱۴۷۰	کمتر از یک ساله
۳۵۵	۳۷۸	۷۳۳	۷۷۶	۷۶۹	۱۵۴۵	۱ ساله
۳۳۴	۳۹۵	۷۲۹	۷۱۹	۸۰۰	۱۵۱۹	۲ ساله
۳۹۷	۴۱۴	۸۱۱	۸۵۳	۸۷۱	۱۷۲۴	۳ ساله
۴۱۵	۴۶۳	۸۷۸	۸۷۱	۹۴۰	۱۸۱۱	۴ ساله
۲۲۹۶	۲۳۹۶	۴۶۹۲	۴۸۶۵	۵۰۸۱	۹۹۴۶	۹- ۵ ساله
۴۶۳	۴۷۷	۹۴۰	۹۹۰	۱۰۰۶	۱۹۹۶	۵ ساله
۴۵۳	۴۶۶	۹۱۹	۹۱۷	۱۰۱۴	۱۹۳۱	۶ ساله
۴۲۷	۴۶۸	۸۹۵	۹۲۴	۹۷۱	۱۸۹۵	۷ ساله
۴۶۶	۴۷۲	۹۳۸	۹۶۶	۱۰۲۳	۱۹۸۹	۸ ساله
۴۸۷	۵۱۳	۱۰۰۰	۱۰۶۸	۱۰۶۷	۲۱۳۵	۹ ساله
۲۸۲۱	۲۹۱۷	۵۷۳۸	۶۴۸۲	۶۶۰۰	۱۳۰۸۲	۱۴- ۱۰ ساله
۴۹۶	۵۲۴	۱۰۲۰	۱۰۸۶	۱۱۵۱	۲۲۲۷	۱۰ ساله
۵۱۹	۵۰۵	۱۰۲۴	۱۱۶۵	۱۱۵۶	۲۳۲۱	۱۱ ساله
۵۲۹	۵۱۰	۱۰۳۹	۱۲۱۷	۱۲۰۷	۲۴۲۴	۱۲ ساله
۵۷۹	۶۶۲	۱۲۴۱	۱۴۳۹	۱۴۷۷	۲۹۱۶	۱۳ ساله
۶۹۸	۷۱۶	۱۴۱۴	۱۵۷۵	۱۶۰۹	۳۱۸۴	۱۴ ساله
۴۲۱۳	۴۳۴۶	۸۵۵۹	۸۸۵۸	۹۴۲۸	۱۸۲۸۶	۱۹- ۱۵ ساله
۷۰۳	۷۸۱	۱۴۸۴	۱۶۱۰	۱۸۳۳	۳۴۴۳	۱۵ ساله
۸۱۷	۷۹۱	۱۶۰۸	۱۷۸۵	۱۸۲۰	۳۶۰۵	۱۶ ساله
۷۶۷	۸۲۰	۱۵۸۷	۱۷۰۳	۱۹۰۵	۳۶۰۸	۱۷ ساله
۹۲۳	۹۳۷	۱۸۶۰	۱۸۶۲	۲۰۰۹	۳۸۷۱	۱۸ ساله
۱۰۰۳	۱۰۱۷	۲۰۲۰	۱۸۹۸	۱۸۶۱	۳۷۵۹	۱۹ ساله
۴۸۳۸	۴۰۶۶	۸۹۰۴	۹۰۷۶	۸۰۶۱	۱۷۱۳۷	۲۴- ۲۰ ساله
۱۰۶۴	۸۶۵	۱۹۲۹	۲۰۴۰	۱۵۴۱	۳۵۸۱	۲۰ ساله
۱۰۱۶	۸۴۳	۱۸۵۹	۱۸۷۵	۱۷۰۳	۳۵۷۸	۲۱ ساله
۱۰۲۸	۸۸۷	۱۹۱۵	۱۹۰۲	۱۸۲۶	۳۷۲۸	۲۲ ساله
۸۸۹	۷۴۶	۱۶۳۵	۱۷۰۴	۱۵۵۴	۳۲۵۸	۲۳ ساله
۸۴۱	۷۲۵	۱۵۶۶	۱۵۵۵	۱۴۳۷	۲۹۹۲	۲۴ ساله
۳۴۵۴	۳۱۲۶	۶۵۸۰	۶۸۹۸	۶۶۰۷	۱۳۵۰۵	۲۹- ۲۵ ساله
۸۰۵	۷۲۷	۱۵۳۲	۱۵۹۳	۱۵۳۸	۳۱۳۱	۲۵ ساله
۷۱۱	۶۷۴	۱۳۸۵	۱۴۲۱	۱۳۸۶	۲۸۰۷	۲۶ ساله
۶۹۸	۵۶۹	۱۲۶۷	۱۳۴۲	۱۱۹۷	۲۵۳۹	۲۷ ساله
۶۴۳	۶۳۹	۱۲۸۲	۱۲۸۲	۱۳۵۴	۲۶۳۶	۲۸ ساله
۵۹۷	۵۱۷	۱۱۱۴	۱۲۶۰	۱۱۳۲	۲۳۹۲	۲۹ ساله
۳۰۳۱	۲۸۳۹	۵۸۷۰	۶۳۳۲	۶۱۰۰	۱۲۴۳۲	۳۴- ۳۰ ساله
۶۱۱	۶۱۵	۱۲۲۶	۱۳۱۲	۱۳۰۰	۲۶۱۲	۳۰ ساله
۶۲۱	۵۲۷	۱۱۴۸	۱۳۲۷	۱۱۴۰	۲۴۶۷	۳۱ ساله
۶۰۷	۵۹۴	۱۲۰۱	۱۲۳۴	۱۳۰۷	۲۵۴۱	۳۲ ساله
۶۰۵	۵۳۱	۱۱۳۶	۱۲۳۹	۱۱۸۳	۲۴۲۲	۳۳ ساله
۵۸۷	۵۷۲	۱۱۵۹	۱۲۲۰	۱۱۷۰	۲۳۹۰	۳۴ ساله



۱- جمعیت بر حسب سن، جنس و وضع سکونت (دنباله)

غیر ساکن			ساکن در نقاط روستایی			سن
زن	مرد	مرد و زن	زن	مرد	مرد و زن	
.	.	.	۴۳۵۰۲	۴۲۸۵۲	۸۶۳۵۴	تمامی سنین
.	.	.	۲۰۷۸	۲۱۴۲	۴۲۲۰	۰ - ۴ ساله
.	.	.	۳۶۰	۴۱۲	۷۷۲	کمتر از یک ساله
.	.	.	۴۲۱	۳۹۱	۸۱۲	۱ ساله
.	.	.	۳۸۵	۴۰۵	۷۹۰	۲ ساله
.	.	.	۴۵۶	۴۵۷	۹۱۳	۳ ساله
.	.	.	۴۵۶	۴۷۷	۹۳۳	۴ ساله
.	.	.	۲۵۶۹	۲۶۸۵	۵۲۵۴	۵ - ۹ ساله
.	.	.	۵۲۷	۵۲۹	۱۰۵۶	۵ ساله
.	.	.	۴۶۴	۵۴۸	۱۰۱۲	۶ ساله
.	.	.	۴۹۷	۵۰۳	۱۰۰۰	۷ ساله
.	.	.	۵۰۰	۵۵۱	۱۰۵۱	۸ ساله
.	.	.	۵۸۱	۵۵۴	۱۱۳۵	۹ ساله
.	.	.	۳۶۶۱	۳۶۸۳	۷۳۴۴	۱۰ - ۱۴ ساله
.	.	.	۵۹۰	۶۲۷	۱۲۱۷	۱۰ ساله
.	.	.	۶۴۶	۶۵۱	۱۲۹۷	۱۱ ساله
.	.	.	۶۸۸	۶۹۷	۱۳۸۵	۱۲ ساله
.	.	.	۸۶۰	۸۱۵	۱۶۷۵	۱۳ ساله
.	.	.	۸۷۷	۸۹۳	۱۷۷۰	۱۴ ساله
.	.	.	۴۶۴۵	۵۰۸۲	۹۷۲۷	۱۵ - ۱۹ ساله
.	.	.	۹۰۷	۱۰۵۲	۱۹۵۹	۱۵ ساله
.	.	.	۹۶۸	۱۰۲۹	۱۹۹۷	۱۶ ساله
.	.	.	۹۳۶	۱۰۸۵	۲۰۲۱	۱۷ ساله
.	.	.	۹۳۹	۱۰۷۲	۲۰۱۱	۱۸ ساله
.	.	.	۸۹۵	۸۴۴	۱۷۳۹	۱۹ ساله
.	.	.	۴۲۳۸	۳۹۹۵	۸۲۳۳	۲۰ - ۲۴ ساله
.	.	.	۹۷۶	۶۷۶	۱۶۵۲	۲۰ ساله
.	.	.	۸۵۹	۸۶۰	۱۷۱۹	۲۱ ساله
.	.	.	۸۷۴	۹۳۹	۱۸۱۳	۲۲ ساله
.	.	.	۸۱۵	۸۰۸	۱۶۲۳	۲۳ ساله
.	.	.	۷۱۴	۷۱۲	۱۴۲۶	۲۴ ساله
.	.	.	۳۴۴۴	۳۴۸۱	۶۹۲۵	۲۵ - ۲۹ ساله
.	.	.	۷۸۸	۸۱۱	۱۵۹۹	۲۵ ساله
.	.	.	۷۱۰	۷۱۲	۱۴۲۲	۲۶ ساله
.	.	.	۶۴۴	۶۲۸	۱۲۷۲	۲۷ ساله
.	.	.	۶۳۹	۷۱۵	۱۳۵۴	۲۸ ساله
.	.	.	۶۶۳	۶۱۵	۱۲۷۸	۲۹ ساله
.	.	.	۳۳۰۱	۳۲۶۱	۶۵۶۲	۳۰ - ۳۴ ساله
.	.	.	۷۰۱	۶۸۵	۱۳۸۶	۳۰ ساله
.	.	.	۷۰۶	۶۱۳	۱۳۱۹	۳۱ ساله
.	.	.	۶۲۷	۷۱۳	۱۳۴۰	۳۲ ساله
.	.	.	۶۳۴	۶۵۲	۱۲۸۶	۳۳ ساله
.	.	.	۶۳۳	۵۹۸	۱۲۳۱	۳۴ ساله



۱- جمعیت بر حسب سن، جنس و وضع سکونت (دنباله)

ساکن در نقاط شهری			جمع			سن
زن	مرد	مرد و زن	زن	مرد	مرد و زن	
۳۲۸۸	۳۲۲۹	۶۵۱۷	۶۵۰۱	۶۵۹۲	۱۳۰۹۳ ۳۵ - ۳۹ ساله
۶۵۹	۶۱۵	۱۲۷۴	۱۳۹۵	۱۳۸۸	۲۷۸۳ ۳۵ ساله
۶۳۰	۶۱۲	۱۲۴۲	۱۲۵۲	۱۲۹۵	۲۵۴۷ ۳۶ ساله
۶۶۰	۶۹۴	۱۳۵۴	۱۳۲۷	۱۳۷۳	۲۷۰۰ ۳۷ ساله
۷۰۳	۶۳۹	۱۳۴۲	۱۳۵۲	۱۲۶۶	۲۶۱۸ ۳۸ ساله
۶۳۶	۶۶۹	۱۳۰۵	۱۱۷۵	۱۲۷۰	۲۴۴۵ ۳۹ ساله
۳۰۶۳	۳۲۰۸	۶۲۷۱	۵۶۶۸	۵۸۰۱	۱۱۴۶۹ ۴۰ - ۴۴ ساله
۶۸۴	۶۹۴	۱۳۷۸	۱۲۸۳	۱۲۸۷	۲۵۷۰ ۴۰ ساله
۶۰۰	۶۲۵	۱۲۲۵	۱۰۷۷	۱۱۱۹	۲۱۹۶ ۴۱ ساله
۵۸۷	۶۳۸	۱۲۲۵	۱۱۱۰	۱۱۵۷	۲۲۶۷ ۴۲ ساله
۵۷۳	۶۳۹	۱۲۱۲	۱۱۰۵	۱۱۵۹	۲۲۶۴ ۴۳ ساله
۶۱۹	۶۱۲	۱۲۳۱	۱۰۹۳	۱۰۷۹	۲۱۷۲ ۴۴ ساله
۲۵۲۰	۲۶۵۰	۵۱۷۰	۴۸۹۴	۴۷۱۰	۹۶۰۴ ۴۵ - ۴۹ ساله
۵۸۶	۵۹۱	۱۱۷۷	۱۱۴۵	۱۱۲۰	۲۲۶۵ ۴۵ ساله
۴۵۵	۵۳۹	۹۹۴	۸۴۷	۹۲۲	۱۷۶۹ ۴۶ ساله
۵۳۶	۴۹۷	۱۰۳۳	۹۸۹	۸۷۲	۱۸۶۱ ۴۷ ساله
۴۷۴	۵۶۰	۱۰۳۴	۹۶۹	۹۵۶	۱۹۲۵ ۴۸ ساله
۴۶۹	۴۶۳	۹۳۲	۹۴۴	۸۴۰	۱۷۸۴ ۴۹ ساله
۱۹۹۹	۲۰۸۲	۴۰۸۱	۴۲۳۳	۳۸۶۲	۸۰۹۵ ۵۰ - ۵۴ ساله
۴۹۳	۵۰۱	۹۹۴	۱۰۱۱	۹۲۵	۱۹۳۶ ۵۰ ساله
۳۹۳	۴۶۰	۸۵۳	۸۲۱	۸۱۹	۱۶۴۰ ۵۱ ساله
۴۱۳	۴۱۱	۸۲۴	۸۳۳	۷۴۸	۱۵۸۱ ۵۲ ساله
۳۷۰	۳۸۹	۷۵۹	۷۹۶	۶۹۸	۱۴۹۴ ۵۳ ساله
۳۳۰	۳۲۱	۶۵۱	۷۷۲	۶۷۲	۱۴۴۴ ۵۴ ساله
۱۳۸۸	۱۵۴۵	۲۹۳۳	۳۳۳۹	۳۲۹۳	۶۶۳۲ ۵۵ - ۵۹ ساله
۳۴۵	۳۶۴	۷۰۹	۸۰۴	۷۳۵	۱۵۳۹ ۵۵ ساله
۲۵۱	۳۰۰	۵۵۱	۶۶۴	۶۵۳	۱۳۱۷ ۵۶ ساله
۲۸۲	۲۸۱	۵۶۳	۶۲۹	۶۱۲	۱۲۴۱ ۵۷ ساله
۲۶۲	۳۱۸	۵۸۰	۶۵۹	۶۷۲	۱۳۳۱ ۵۸ ساله
۲۴۸	۲۸۲	۵۳۰	۵۸۳	۶۲۱	۱۲۰۴ ۵۹ ساله
۱۱۲۱	۱۲۰۲	۲۳۲۳	۳۱۱۴	۲۹۳۱	۶۰۴۵ ۶۰ - ۶۴ ساله
۳۰۶	۲۹۴	۶۰۰	۸۱۰	۷۰۸	۱۵۱۸ ۶۰ ساله
۲۲۱	۲۶۹	۴۹۰	۶۱۵	۶۲۰	۱۲۳۵ ۶۱ ساله
۲۶۰	۲۱۹	۴۷۹	۶۹۴	۵۶۸	۱۲۶۲ ۶۲ ساله
۱۹۱	۲۲۹	۴۲۰	۵۵۱	۵۳۰	۱۰۸۱ ۶۳ ساله
۱۴۳	۱۹۱	۳۳۴	۴۴۴	۵۰۵	۹۴۹ ۶۴ ساله



۱- جمعیت بر حسب سن، جنس و وضع سکونت (دنباله)

غیر ساکن			ساکن در نقاط روستایی			سن
زن	مرد	مرد و زن	زن	مرد	مرد و زن	
.	.	.	۳۲۱۳	۳۳۶۳	۶۵۷۶ ۳۵ - ۳۹ ساله
.	.	.	۷۳۶	۷۷۳	۱۵۰۹ ۳۵ ساله
.	.	.	۶۲۲	۶۸۳	۱۳۰۵ ۳۶ ساله
.	.	.	۶۶۷	۶۷۹	۱۳۴۶ ۳۷ ساله
.	.	.	۶۴۹	۶۲۷	۱۲۷۶ ۳۸ ساله
.	.	.	۵۳۹	۶۰۱	۱۱۴۰ ۳۹ ساله
.	.	.	۲۶۰۵	۲۵۹۳	۵۱۹۸ ۴۰ - ۴۴ ساله
.	.	.	۵۹۹	۵۹۳	۱۱۹۲ ۴۰ ساله
.	.	.	۴۷۷	۴۹۴	۹۷۱ ۴۱ ساله
.	.	.	۵۲۳	۵۱۹	۱۰۴۲ ۴۲ ساله
.	.	.	۵۳۲	۵۲۰	۱۰۵۲ ۴۳ ساله
.	.	.	۴۷۴	۴۶۷	۹۴۱ ۴۴ ساله
.	.	.	۲۳۷۴	۲۰۶۰	۴۴۳۴ ۴۵ - ۴۹ ساله
.	.	.	۵۵۹	۵۲۹	۱۰۸۸ ۴۵ ساله
.	.	.	۳۹۲	۳۸۳	۷۷۵ ۴۶ ساله
.	.	.	۴۵۳	۳۷۵	۸۲۸ ۴۷ ساله
.	.	.	۴۹۵	۳۹۶	۸۹۱ ۴۸ ساله
.	.	.	۴۷۵	۳۷۷	۸۵۲ ۴۹ ساله
.	.	.	۲۲۳۴	۱۷۸۰	۴۰۱۴ ۵۰ - ۵۴ ساله
.	.	.	۵۱۸	۴۲۴	۹۴۲ ۵۰ ساله
.	.	.	۴۲۸	۳۵۹	۷۸۷ ۵۱ ساله
.	.	.	۴۲۰	۳۳۷	۷۵۷ ۵۲ ساله
.	.	.	۴۲۶	۳۰۹	۷۳۵ ۵۳ ساله
.	.	.	۴۴۲	۳۵۱	۷۹۳ ۵۴ ساله
.	.	.	۱۹۵۱	۱۷۴۸	۳۶۹۹ ۵۵ - ۵۹ ساله
.	.	.	۴۵۹	۳۷۱	۸۳۰ ۵۵ ساله
.	.	.	۴۱۳	۳۵۳	۷۶۶ ۵۶ ساله
.	.	.	۳۴۷	۳۳۱	۶۷۸ ۵۷ ساله
.	.	.	۳۹۷	۳۵۴	۷۵۱ ۵۸ ساله
.	.	.	۳۳۵	۳۳۹	۶۷۴ ۵۹ ساله
.	.	.	۱۹۹۳	۱۷۲۹	۳۷۲۲ ۶۰ - ۶۴ ساله
.	.	.	۵۰۴	۴۱۴	۹۱۸ ۶۰ ساله
.	.	.	۳۹۴	۳۵۱	۷۴۵ ۶۱ ساله
.	.	.	۴۳۴	۳۴۹	۷۸۳ ۶۲ ساله
.	.	.	۳۶۰	۳۰۱	۶۶۱ ۶۳ ساله
.	.	.	۳۰۱	۳۱۴	۶۱۵ ۶۴ ساله



۱- جمعیت بر حسب سن، جنس و وضع سکونت (دنباله)

ساکن در نقاط شهری			جمع			سن
زن	مرد	مرد و زن	زن	مرد	مرد و زن	
۷۶۹	۸۹۷	۱۶۶۶	۲۵۰۰	۲۶۳۳	۵۱۳۳ ۶۹-۶۵ ساله
۱۹۴	۲۱۵	۴۰۹	۶۲۶	۵۸۷	۱۲۱۳ ۶۵ ساله
۱۳۶	۱۵۸	۲۹۴	۴۲۳	۴۶۵	۸۸۸ ۶۶ ساله
۱۶۸	۱۹۸	۳۶۶	۵۱۵	۵۳۲	۱۰۴۷ ۶۷ ساله
۱۶۳	۱۶۵	۳۲۸	۵۱۳	۵۴۲	۱۰۵۵ ۶۸ ساله
۱۰۸	۱۶۱	۲۶۹	۴۲۳	۵۰۷	۹۳۰ ۶۹ ساله
۸۰۱	۷۹۱	۱۵۹۲	۲۴۶۰	۲۵۰۱	۴۹۶۱ ۷۴-۷۰ ساله
۲۲۵	۲۰۵	۴۳۰	۶۴۲	۶۲۳	۱۲۶۵ ۷۰ ساله
۱۵۱	۱۴۹	۳۰۰	۴۶۲	۴۹۱	۹۵۳ ۷۱ ساله
۱۴۵	۱۵۶	۳۰۱	۴۸۲	۵۰۳	۹۸۵ ۷۲ ساله
۱۵۵	۱۴۴	۲۹۹	۴۷۷	۴۸۰	۹۵۷ ۷۳ ساله
۱۲۵	۱۳۷	۲۶۲	۳۹۷	۴۰۴	۸۰۱ ۷۴ ساله
۴۸۷	۴۷۳	۹۶۰	۱۴۸۶	۱۴۹۵	۲۹۸۱ ۷۹-۷۵ ساله
۱۵۳	۱۵۳	۳۰۶	۴۵۶	۴۵۴	۹۱۰ ۷۵ ساله
۱۰۸	۱۱۳	۲۲۱	۲۸۶	۲۹۶	۵۸۲ ۷۶ ساله
۷۹	۶۶	۱۴۵	۲۴۰	۲۲۲	۴۶۲ ۷۷ ساله
۷۵	۷۲	۱۴۷	۲۶۲	۲۹۳	۵۵۵ ۷۸ ساله
۷۲	۶۹	۱۴۱	۲۴۲	۲۳۰	۴۷۲ ۷۹ ساله
۳۰۲	۳۰۶	۶۰۸	۸۸۱	۹۲۴	۱۸۰۵ ۸۴-۸۰ ساله
۱۱۲	۱۰۹	۲۲۱	۳۱۶	۳۲۵	۶۴۱ ۸۰ ساله
۵۳	۶۴	۱۱۷	۱۸۴	۲۲۳	۴۰۷ ۸۱ ساله
۵۱	۶۰	۱۱۱	۱۴۴	۱۶۷	۳۱۱ ۸۲ ساله
۵۰	۳۶	۸۶	۱۳۸	۱۱۹	۲۵۷ ۸۳ ساله
۳۶	۳۷	۷۳	۹۹	۹۰	۱۸۹ ۸۴ ساله
۱۱۰	۶۳	۱۷۳	۲۷۹	۱۸۰	۴۵۹ ۸۹-۸۵ ساله
۵۲	۳۲	۸۴	۱۴۴	۹۵	۲۳۹ ۸۵ ساله
۲۳	۱۰	۳۳	۵۱	۳۵	۸۶ ۸۶ ساله
۱۳	۱۲	۲۵	۳۶	۲۳	۵۹ ۸۷ ساله
۹	۵	۱۴	۲۲	۱۸	۴۰ ۸۸ ساله
۱۳	۴	۱۷	۲۶	۹	۳۵ ۸۹ ساله
۲۵	۱۶	۴۱	۶۱	۴۱	۱۰۲ ۹۴-۹۰ ساله
۱۴	۱۲	۲۶	۳۷	۲۹	۶۶ ۹۰ ساله
۴	۴	۸	۹	۷	۱۶ ۹۱ ساله
۵	۰	۵	۱۰	۱	۱۱ ۹۲ ساله
۲	۰	۲	۲	۲	۴ ۹۳ ساله
۰	۰	۰	۳	۲	۵ ۹۴ ساله
۵	۷	۱۲	۱۶	۲۰	۳۶ ۹۹-۹۵ ساله
۲	۳	۵	۹	۹	۱۸ ۹۵ ساله
۱	۱	۲	۲	۲	۴ ۹۶ ساله
۲	۰	۲	۲	۲	۴ ۹۷ ساله
۰	۱	۱	۲	۲	۴ ۹۸ ساله
۰	۲	۲	۱	۵	۶ ۹۹ ساله
۳	۲	۵	۱۵	۱۱	۲۶ ۱۰۰ ساله و بیش تر
۳۱۰۹۲	۳۲۰۲۰	۳۲۰۰۶	۳۳۰۳۳	۳۳۰۰۶	۳۳۰۲۰ میانگین سنی
۲۹۰۳۲	۳۰۰۱۶		۳۰۰۴۱	۳۰۰۲۵	۳۰۰۳۳ میانه سنی



۱- جمعیت بر حسب سن، جنس و وضع سکونت (دنباله)

غیر ساکن			ساکن در نقاط روستایی			سن
زن	مرد	مرد و زن	زن	مرد	مرد و زن	
.	.	.	۱۷۳۱	۱۷۳۶	۳۴۶۷ ۶۹-۶۵ ساله
.	.	.	۴۳۲	۳۷۲	۸۰۴ ۶۵ ساله
.	.	.	۲۸۷	۳۰۷	۵۹۴ ۶۶ ساله
.	.	.	۳۴۷	۳۳۴	۶۸۱ ۶۷ ساله
.	.	.	۳۵۰	۳۷۷	۷۲۷ ۶۸ ساله
.	.	.	۳۱۵	۳۴۶	۶۶۱ ۶۹ ساله
.	.	.	۱۶۵۹	۱۷۱۰	۳۳۶۹ ۷۴-۷۰ ساله
.	.	.	۴۱۷	۴۱۸	۸۳۵ ۷۰ ساله
.	.	.	۳۱۱	۳۴۲	۶۵۳ ۷۱ ساله
.	.	.	۳۳۷	۳۴۷	۶۸۴ ۷۲ ساله
.	.	.	۳۲۲	۳۳۶	۶۵۸ ۷۳ ساله
.	.	.	۲۷۲	۲۶۷	۵۳۹ ۷۴ ساله
.	.	.	۹۹۹	۱۰۲۲	۲۰۲۱ ۷۹-۷۵ ساله
.	.	.	۳۰۳	۳۰۱	۶۰۴ ۷۵ ساله
.	.	.	۱۷۸	۱۸۳	۳۶۱ ۷۶ ساله
.	.	.	۱۶۱	۱۵۶	۳۱۷ ۷۷ ساله
.	.	.	۱۸۷	۲۲۱	۴۰۸ ۷۸ ساله
.	.	.	۱۷۰	۱۶۱	۳۳۱ ۷۹ ساله
.	.	.	۵۷۹	۶۱۸	۱۱۹۷ ۸۴-۸۰ ساله
.	.	.	۲۰۴	۲۱۶	۴۲۰ ۸۰ ساله
.	.	.	۱۳۱	۱۵۹	۲۹۰ ۸۱ ساله
.	.	.	۹۳	۱۰۷	۲۰۰ ۸۲ ساله
.	.	.	۸۸	۸۳	۱۷۱ ۸۳ ساله
.	.	.	۶۳	۵۳	۱۱۶ ۸۴ ساله
.	.	.	۱۶۹	۱۱۷	۲۸۶ ۸۹-۸۵ ساله
.	.	.	۹۲	۶۳	۱۵۵ ۸۵ ساله
.	.	.	۲۸	۲۵	۵۳ ۸۶ ساله
.	.	.	۲۳	۱۱	۳۴ ۸۷ ساله
.	.	.	۱۳	۱۳	۲۶ ۸۸ ساله
.	.	.	۱۳	۵	۱۸ ۸۹ ساله
.	.	.	۳۶	۲۵	۶۱ ۹۴-۹۰ ساله
.	.	.	۲۳	۱۷	۴۰ ۹۰ ساله
.	.	.	۵	۳	۸ ۹۱ ساله
.	.	.	۵	۱	۶ ۹۲ ساله
.	.	.	۰	۲	۲ ۹۳ ساله
.	.	.	۳	۲	۵ ۹۴ ساله
.	.	.	۱۱	۱۳	۲۴ ۹۹-۹۵ ساله
.	.	.	۷	۶	۱۳ ۹۵ ساله
.	.	.	۱	۱	۲ ۹۶ ساله
.	.	.	۰	۲	۲ ۹۷ ساله
.	.	.	۲	۱	۳ ۹۸ ساله
.	.	.	۱	۳	۴ ۹۹ ساله
.	.	.	۱۲	۹	۲۱ ۱۰۰ ساله و بیش تر
			۳۴،۵۷	۳۳،۸۳	۳۴،۲۰ میانگین سنی
			۳۱،۳۴	۳۰،۳۲	 میانه سنی

۳- جمعیت ساکن بر حسب جنس، سن و محل تولد

اظهار نشده	ساکن در نقاط شهری				جمع	جمع	جنس و سن
	متولد جای دیگر			متولد در شهر محل اقامت			
	خارج از کشور	آبادی	شهر				
							مرد و زن
۲۹۴	۶۶	۱۶۹۳۲	۱۶۵۰۲	۴۲۷۵۰	۷۶۵۴۴	۱۶۲۸۹۸
۱	۲	۷۵	۳۲۵	۳۴۴۶	۳۸۴۹	۸۰۶۹ ۰-۴ ساله
۴	۸	۲۶۸	۷۶۱	۳۶۵۱	۴۶۹۲	۹۹۴۶ ۵-۹ ساله
۲۷	۴	۴۷۵	۱۳۲۸	۳۹۰۴	۵۷۳۸	۱۳۰۸۲ ۱۰-۱۴ ساله
۳۰	۶	۸۵۸	۲۵۱۷	۵۱۴۸	۸۵۵۹	۱۸۲۸۶ ۱۵-۱۹ ساله
۴۳	۴	۱۰۶۶	۲۹۲۵	۴۸۵۶	۸۹۰۴	۱۷۱۳۷ ۲۰-۲۴ ساله
۲۰	۱۲	۱۲۹۷	۱۶۵۶	۳۵۹۵	۶۵۸۰	۱۳۵۰۵ ۲۵-۲۹ ساله
۱۷	۱	۱۷۸۷	۱۳۶۷	۲۶۹۸	۵۸۷۰	۱۲۴۳۲ ۳۰-۳۴ ساله
۳۰	۱	۲۳۳۰	۱۳۶۶	۲۷۹۰	۶۵۱۷	۱۳۰۹۳ ۳۵-۳۹ ساله
۲۲	۵	۲۳۹۹	۱۱۰۶	۲۷۳۹	۶۲۷۱	۱۱۴۶۹ ۴۰-۴۴ ساله
۱۹	۶	۱۸۵۷	۹۴۰	۲۳۴۸	۵۱۷۰	۹۶۰۴ ۴۵-۴۹ ساله
۲۴	۲	۱۳۷۵	۶۸۳	۱۹۹۷	۴۰۸۱	۸۰۹۵ ۵۰-۵۴ ساله
۱۴	۳	۸۸۱	۵۱۵	۱۵۲۰	۲۹۳۳	۶۶۳۲ ۵۵-۵۹ ساله
۱۰	۴	۷۳۴	۳۷۰	۱۲۰۵	۲۳۲۳	۶۰۴۵ ۶۰-۶۴ ساله
۱۰	۱	۵۲۰	۲۴۹	۸۸۶	۱۶۶۶	۵۱۳۳ ۶۵-۶۹ ساله
۹	۲	۴۸۰	۱۹۰	۹۱۱	۱۵۹۲	۴۹۶۱ ۷۰-۷۴ ساله
۱۴	۵	۵۳۰	۱۹۴	۱۰۵۶	۱۷۹۹	۵۴۰۹ ۷۵ ساله و بیش تر
۱۴۰	۳۵	۸۴۲۷	۷۶۴۷	۲۱۹۱۴	۳۱۱۶۳	۸۱۰۱۵	مرد
۱	۱	۴۴	۱۶۴	۱۷۹۲	۲۰۰۲	۴۱۴۴ ۰-۴ ساله
۳	۵	۱۳۸	۳۸۳	۱۸۶۷	۲۳۹۶	۵۰۸۱ ۵-۹ ساله
۸	۰	۲۶۲	۶۳۸	۲۰۰۹	۲۹۱۷	۶۶۰۰ ۱۰-۱۴ ساله
۱۳	۳	۴۱۸	۱۲۸۳	۲۶۲۹	۴۳۴۶	۹۴۲۸ ۱۵-۱۹ ساله
۲۰	۱	۴۱۳	۱۲۷۷	۲۳۵۵	۴۰۶۶	۸۰۶۱ ۲۰-۲۴ ساله
۸	۸	۵۶۱	۶۹۵	۱۸۵۴	۳۱۲۶	۶۶۰۷ ۲۵-۲۹ ساله
۹	۰	۸۵۴	۵۸۸	۱۳۸۸	۲۸۳۹	۶۱۰۰ ۳۰-۳۴ ساله
۱۴	۱	۱۱۴۶	۶۴۲	۱۴۲۶	۳۳۲۹	۶۵۹۲ ۳۵-۳۹ ساله
۱۴	۲	۱۲۸۹	۵۰۶	۱۳۹۷	۳۲۰۸	۵۸۰۱ ۴۰-۴۴ ساله
۹	۴	۹۸۴	۴۳۴	۱۲۱۹	۲۶۵۰	۴۷۱۰ ۴۵-۴۹ ساله
۱۲	۱	۷۳۶	۳۰۷	۱۰۲۶	۲۰۸۲	۳۸۶۲ ۵۰-۵۴ ساله
۹	۳	۴۸۵	۲۳۷	۸۱۱	۱۵۴۵	۳۲۹۳ ۵۵-۵۹ ساله
۳	۲	۳۶۹	۱۸۱	۶۴۷	۱۲۰۲	۲۹۳۱ ۶۰-۶۴ ساله
۴	۰	۲۶۰	۱۴۰	۴۹۳	۸۹۷	۲۶۳۳ ۶۵-۶۹ ساله
۴	۱	۲۲۳	۸۶	۴۷۷	۷۹۱	۲۵۰۱ ۷۰-۷۴ ساله
۹	۳	۲۴۵	۸۶	۵۲۴	۸۶۷	۲۶۷۱ ۷۵ ساله و بیش تر
۱۵۴	۳۱	۸۵۰۵	۸۸۵۵	۲۰۸۳۶	۳۸۳۸۱	۸۱۸۸۳	زن
۰	۱	۳۱	۱۶۱	۱۶۵۴	۱۸۴۷	۳۹۲۵ ۰-۴ ساله
۱	۳	۱۳۰	۳۷۸	۱۷۸۴	۲۲۹۶	۴۸۶۵ ۵-۹ ساله
۱۹	۴	۲۱۳	۶۹۰	۱۸۹۵	۲۸۲۱	۶۴۸۲ ۱۰-۱۴ ساله
۱۷	۳	۴۴۰	۱۲۳۴	۲۵۱۹	۴۲۱۳	۸۸۵۸ ۱۵-۱۹ ساله
۲۳	۳	۶۵۳	۱۶۵۸	۲۵۰۱	۴۸۳۸	۹۰۷۶ ۲۰-۲۴ ساله
۱۲	۴	۷۳۶	۹۶۱	۱۷۴۱	۳۴۵۴	۶۸۹۸ ۲۵-۲۹ ساله
۸	۱	۹۳۳	۷۷۹	۱۳۱۰	۳۰۳۱	۶۳۳۲ ۳۰-۳۴ ساله
۱۶	۰	۱۱۸۴	۷۲۴	۱۳۶۴	۳۲۸۸	۶۵۰۱ ۳۵-۳۹ ساله
۸	۳	۱۱۱۰	۶۰۰	۱۳۴۲	۳۰۶۳	۵۶۶۸ ۴۰-۴۴ ساله
۱۰	۲	۸۷۳	۵۰۶	۱۱۲۹	۲۵۲۰	۴۸۹۴ ۴۵-۴۹ ساله
۱۲	۱	۶۳۹	۳۷۶	۹۷۱	۱۹۹۹	۴۲۳۳ ۵۰-۵۴ ساله
۵	۰	۳۹۶	۲۷۸	۷۰۹	۱۳۸۸	۳۳۳۹ ۵۵-۵۹ ساله
۷	۲	۳۶۵	۱۸۹	۵۵۸	۱۱۲۱	۳۱۱۴ ۶۰-۶۴ ساله
۶	۱	۲۶۰	۱۰۹	۳۹۳	۷۶۹	۲۵۰۰ ۶۵-۶۹ ساله
۵	۱	۲۵۷	۱۰۴	۴۳۴	۸۰۱	۲۴۶۰ ۷۰-۷۴ ساله
۵	۲	۲۸۵	۱۰۸	۵۳۲	۹۳۲	۲۷۳۸ ۷۵ ساله و بیش تر



۳- جمعیت ساکن بر حسب جنس، سن و محل تولد (دنباله)

اظهار نشده	ساکن در نقاط روستایی				جمع	جنس و سن
	متولد جای دیگر			متولد در آبادی محل اقامت		
	خارج از کشور	آبادی	شهر			
۲۹۹	۱۰	۱۵۴۹۸	۸۱۱۵	۶۱۷۳۲	۸۶۳۵۴	مرد و زن
۴	۰	۱۱۸	۳۴۴	۳۷۵۴	۴۲۲۰	۰-۴ ساله
۵	۰	۲۶۰	۵۳۹	۴۴۵۰	۵۲۵۴	۵-۹ ساله
۳۰	۰	۴۲۰	۱۲۲۸	۵۶۶۶	۷۳۴۴	۱۰-۱۴ ساله
۳۳	۰	۷۸۰	۱۲۹۰	۷۶۲۴	۹۷۲۷	۱۵-۱۹ ساله
۲۲	۰	۹۶۶	۱۲۶۹	۵۹۷۶	۸۲۳۳	۲۰-۲۴ ساله
۲۳	۱	۱۴۲۵	۹۴۶	۴۵۳۰	۶۹۲۵	۲۵-۲۹ ساله
۲۳	۱	۱۷۷۰	۶۷۵	۴۰۹۳	۶۵۶۲	۳۰-۳۴ ساله
۳۰	۲	۱۹۱۰	۶۶۳	۳۹۷۱	۶۵۷۶	۳۵-۳۹ ساله
۱۵	۱	۱۵۳۷	۵۰۳	۳۱۴۲	۵۱۹۸	۴۰-۴۴ ساله
۱۶	۱	۱۳۴۲	۳۴۵	۲۷۳۰	۴۴۳۴	۴۵-۴۹ ساله
۱۸	۱	۱۰۹۳	۲۶۴	۲۶۳۸	۴۰۱۴	۵۰-۵۴ ساله
۱۷	۱	۸۳۴	۲۰۷	۲۶۴۰	۳۶۹۹	۵۵-۵۹ ساله
۱۷	۱	۸۶۶	۱۵۵	۲۶۸۳	۳۷۲۲	۶۰-۶۴ ساله
۱۸	۰	۷۳۴	۱۴۷	۲۵۷۸	۳۴۶۷	۶۵-۶۹ ساله
۱۱	۰	۷۰۳	۱۱۱	۲۵۴۴	۳۳۶۹	۷۰-۷۴ ساله
۱۷	۱	۷۵۰	۱۲۹	۲۷۱۳	۳۶۱۰	۷۵ ساله و بیش تر
۱۶۳	۴	۵۲۲۵	۴۱۳۷	۳۳۳۲۳	۴۲۸۵۲	مرد
۲	۰	۵۶	۱۷۳	۱۹۱۱	۲۱۴۲	۰-۴ ساله
۳	۰	۱۴۴	۲۶۸	۲۲۷۰	۲۶۸۵	۵-۹ ساله
۱۷	۰	۲۱۱	۵۵۶	۲۸۹۹	۳۶۸۳	۱۰-۱۴ ساله
۱۹	۰	۳۴۴	۶۹۲	۴۰۲۷	۵۰۸۲	۱۵-۱۹ ساله
۱۵	۰	۲۶۶	۵۷۶	۳۱۳۸	۳۹۹۵	۲۰-۲۴ ساله
۱۳	۰	۴۶۷	۴۰۶	۲۵۹۵	۳۴۸۱	۲۵-۲۹ ساله
۱۳	۰	۵۷۸	۲۸۸	۲۳۸۲	۳۲۶۱	۳۰-۳۴ ساله
۱۲	۲	۶۹۰	۳۲۶	۲۳۳۳	۳۳۶۳	۳۵-۳۹ ساله
۱۱	۱	۵۱۹	۲۳۷	۱۸۲۵	۲۵۹۳	۴۰-۴۴ ساله
۷	۰	۴۶۱	۱۵۳	۱۴۳۹	۲۰۶۰	۴۵-۴۹ ساله
۱۰	۱	۳۱۱	۱۳۲	۱۳۲۶	۱۷۸۰	۵۰-۵۴ ساله
۸	۰	۲۳۶	۱۰۱	۱۴۰۳	۱۷۴۸	۵۵-۵۹ ساله
۸	۰	۲۴۸	۶۹	۱۴۰۴	۱۷۳۹	۶۰-۶۴ ساله
۱۰	۰	۲۲۲	۷۵	۱۴۲۹	۱۷۳۶	۶۵-۶۹ ساله
۷	۰	۲۲۴	۴۵	۱۴۳۴	۱۷۱۰	۷۰-۷۴ ساله
۸	۰	۲۴۸	۴۰	۱۵۰۸	۱۸۰۴	۷۵ ساله و بیش تر
۱۳۶	۶	۱۰۲۷۳	۴۶۷۸	۲۸۴۰۹	۴۳۵۰۲	زن
۲	۰	۶۲	۱۷۱	۱۸۴۳	۲۰۷۸	۰-۴ ساله
۲	۰	۱۱۶	۲۷۱	۲۱۸۰	۲۵۶۹	۵-۹ ساله
۱۳	۰	۲۰۹	۶۷۲	۲۷۶۷	۳۶۶۱	۱۰-۱۴ ساله
۱۴	۰	۴۳۶	۵۹۸	۳۵۹۷	۴۶۴۵	۱۵-۱۹ ساله
۷	۰	۷۰۰	۶۹۳	۲۸۳۸	۴۲۳۸	۲۰-۲۴ ساله
۱۰	۱	۹۵۸	۵۴۰	۱۹۳۵	۳۴۴۴	۲۵-۲۹ ساله
۱۰	۱	۱۱۹۲	۳۸۷	۱۷۱۱	۳۳۰۱	۳۰-۳۴ ساله
۱۸	۰	۱۲۲۰	۳۳۷	۱۶۳۸	۳۲۱۳	۳۵-۳۹ ساله
۴	۰	۱۰۱۸	۲۶۶	۱۳۱۷	۲۶۰۵	۴۰-۴۴ ساله
۹	۱	۸۸۱	۱۹۲	۱۲۹۱	۲۳۷۴	۴۵-۴۹ ساله
۸	۰	۷۸۲	۱۳۲	۱۳۱۲	۲۲۳۴	۵۰-۵۴ ساله
۹	۱	۵۹۸	۱۰۶	۱۲۳۷	۱۹۵۱	۵۵-۵۹ ساله
۹	۱	۶۱۸	۸۶	۱۲۷۹	۱۹۹۳	۶۰-۶۴ ساله
۸	۰	۵۰۲	۷۲	۱۱۴۹	۱۷۳۱	۶۵-۶۹ ساله
۴	۰	۴۷۹	۶۶	۱۱۱۰	۱۶۵۹	۷۰-۷۴ ساله
۹	۱	۵۰۲	۸۹	۱۲۰۵	۱۸۰۶	۷۵ ساله و بیش تر

۴- برآورد مهاجران وارد شده طی ۱۰ سال گذشته بر حسب جنس، سن و محل اقامت قبلی (کل)

اظهار نشده	خارج از کشور	شهرستان‌های سایر استان‌ها		سایر شهرستان‌های استان		شهرستان محل سرشماری		جمع	جنس و سن
		آبادی	شهر	آبادی	شهر	آبادی	شهر		
۲۹۰	۷۲	۷۸۳	۱۵۹۸۸	۲۳۹۶	۹۷۰۷	۷۱۴۴	۳۹۹۶	۴۰۳۷۵	مرد وزن
۰	۰	۹	۲۹۷	۶۱	۳۱۰	۳۶۰	۲۱۵	۱۲۵۱	۰-۴ ساله
۱۳	۱۵	۳۰	۷۲۳	۱۳۸	۶۵۹	۶۸۳	۳۴۴	۲۶۰۶	۵-۹ ساله
۳۲	۰	۴۰	۱۱۷۰	۱۹۹	۸۴۶	۴۹۷	۴۰۶	۳۱۸۹	۱۰-۱۴ ساله
۲۸	۰	۸۷	۱۹۱۴	۳۸۰	۹۰۰	۷۰۷	۳۸۹	۴۴۰۵	۱۵-۱۹ ساله
۵۶	۰	۲۶۷	۳۷۱۷	۳۴۸	۱۶۴۴	۸۵۷	۳۹۸	۷۲۸۷	۲۰-۲۴ ساله
۴۸	۰	۱۷۶	۲۹۸۷	۳۸۲	۱۲۸۴	۱۰۰۵	۵۱۸	۶۴۰۰	۲۵-۲۹ ساله
۶۰	۸	۵۶	۱۴۹۴	۲۷۴	۱۱۱۹	۱۰۷۳	۵۸۵	۴۶۶۹	۳۰-۳۴ ساله
۹	۰	۳۹	۱۲۲۷	۱۸۰	۱۲۰۹	۶۶۱	۴۲۵	۳۷۴۹	۳۵-۳۹ ساله
۳۰	۲۸	۲۳	۸۴۱	۱۶۹	۸۳۳	۴۲۱	۲۰۳	۲۵۴۹	۴۰-۴۴ ساله
۷	۸	۰	۶۵۸	۷۵	۴۰۷	۲۸۴	۱۷۰	۱۶۰۹	۴۵-۴۹ ساله
۶	۱۳	۴۶	۷۷۴	۱۰۷	۳۷۲	۳۴۳	۲۲۲	۱۸۸۳	۵۰-۶۴ ساله
۰	۰	۱۰	۱۸۷	۸۳	۱۲۵	۲۵۳	۱۲۰	۷۷۸	۶۵ ساله و بیش‌تر
۱۲۰	۴۳	۵۲۷	۹۹۳۱	۱۱۱۳	۴۶۸۸	۳۲۴۷	۲۰۷۸	۲۱۷۴۶	مرد
۰	۰	۰	۱۳۳	۳۵	۱۴۴	۱۹۷	۱۲۹	۶۳۸	۰-۴ ساله
۷	۷	۲۲	۴۴۴	۶۵	۳۳۹	۳۲۷	۱۵۱	۱۳۶۱	۵-۹ ساله
۰	۰	۸	۵۷۳	۹۲	۳۶۲	۲۵۹	۲۲۷	۱۵۲۱	۱۰-۱۴ ساله
۲۲	۰	۴۶	۱۰۷۱	۲۰۷	۴۴۲	۲۷۱	۲۰۶	۲۲۶۴	۱۵-۱۹ ساله
۹	۰	۱۸۶	۲۵۶۸	۱۴۴	۷۵۲	۲۷۳	۱۷۰	۴۱۰۲	۲۰-۲۴ ساله
۳۲	۰	۱۵۳	۲۲۰۸	۱۲۴	۵۶۶	۴۲۰	۲۴۳	۳۷۴۶	۲۵-۲۹ ساله
۲۸	۰	۳۲	۹۶۷	۱۳۶	۴۶۶	۴۸۷	۳۲۲	۲۴۳۶	۳۰-۳۴ ساله
۰	۰	۳۰	۶۱۹	۹۶	۶۳۸	۳۴۰	۲۶۵	۱۹۸۹	۳۵-۳۹ ساله
۲۴	۲۲	۱۶	۴۷۰	۵۰	۴۷۲	۲۳۹	۱۰۳	۱۳۹۵	۴۰-۴۴ ساله
۰	۸	۰	۳۵۰	۵۵	۲۱۹	۱۴۰	۹۲	۸۶۴	۴۵-۴۹ ساله
۰	۷	۲۵	۴۲۹	۷۰	۲۱۹	۱۷۱	۱۲۹	۱۰۴۹	۵۰-۶۴ ساله
۰	۰	۹	۹۹	۳۹	۶۹	۱۲۳	۴۲	۳۸۱	۶۵ ساله و بیش‌تر
۱۷۰	۲۹	۲۵۵	۶۰۵۷	۱۲۸۳	۵۰۱۹	۳۸۹۸	۱۹۱۸	۱۸۶۲۹	زن
۰	۰	۹	۱۶۳	۲۷	۱۶۵	۱۶۲	۸۷	۶۱۳	۰-۴ ساله
۷	۸	۸	۲۷۹	۷۴	۳۲۱	۳۵۶	۱۹۳	۱۲۴۵	۵-۹ ساله
۳۲	۰	۳۲	۵۹۷	۱۰۷	۴۸۴	۲۳۸	۱۷۹	۱۶۶۸	۱۰-۱۴ ساله
۶	۰	۴۱	۸۴۳	۱۷۳	۴۵۸	۴۳۶	۱۸۳	۲۱۴۱	۱۵-۱۹ ساله
۴۸	۰	۸۱	۱۱۴۹	۲۰۳	۸۹۲	۵۸۴	۲۲۸	۳۱۸۵	۲۰-۲۴ ساله
۱۶	۰	۲۳	۷۷۹	۲۵۸	۷۱۷	۵۸۵	۲۷۵	۲۶۵۴	۲۵-۲۹ ساله
۳۳	۸	۲۵	۵۲۷	۱۲۷	۶۵۳	۵۸۶	۲۶۳	۲۲۳۳	۳۰-۳۴ ساله
۹	۰	۹	۶۰۸	۸۳	۵۷۰	۳۲۱	۱۶۰	۱۷۶۰	۳۵-۳۹ ساله
۷	۷	۷	۳۷۰	۱۱۹	۳۶۱	۱۸۲	۱۰۱	۱۱۵۴	۴۰-۴۴ ساله
۷	۰	۰	۳۰۷	۲۰	۱۸۸	۱۴۴	۷۸	۷۴۵	۴۵-۴۹ ساله
۶	۶	۲۱	۳۴۵	۳۷	۱۵۳	۱۷۲	۹۳	۸۳۴	۵۰-۶۴ ساله
۰	۰	۱	۸۸	۴۴	۵۶	۱۳۰	۷۸	۳۹۷	۶۵ ساله و بیش‌تر



۴- برآورد مهاجران وارد شده طی ۱۰ سال گذشته بر حسب جنس، سن و محل اقامت قبلی (دنباله)

اظهار نشده	خارج از کشور	شهرستان‌های سایر استان‌ها		سایر شهرستان‌های استان		شهرستان محل سرشماری		جمع	جنس و سن
		آبادی	شهر	آبادی	شهر	آبادی	شهر		
۱۵۶	۷۲	۴۰۹	۱۰۲۵۸	۱۴۲۲	۶۵۸۰	۳۴۰۲	۷۱۷	۲۳۰۱۶	مرد و زن
.	.	.	۱۷۶	۲۲	۲۰۰	۱۵۹	۲۹	۵۸۶	۰-۴ ساله
۱۳	۱۵	۱۳	۴۵۴	۸۰	۴۲۱	۳۲۹	۹۷	۱۴۲۲	۵-۹ ساله
۲۴	.	۲۴	۷۴۲	۹۹	۵۳۲	۲۰۹	۸۰	۱۷۰۸	۱۰-۱۴ ساله
۲۱	.	۵۹	۱۵۸۸	۲۲۵	۶۱۷	۳۸۰	۲۶	۲۹۱۷	۱۵-۱۹ ساله
۲۱	.	۱۳۵	۲۱۸۴	۱۹۶	۱۰۱۱	۳۴۹	۱۰۵	۴۰۰۱	۲۰-۲۴ ساله
۸	.	۸۴	۱۴۸۳	۱۹۶	۷۹۱	۴۰۴	۶۸	۳۰۳۴	۲۵-۲۹ ساله
۴۳	۸	۲۹	۸۸۵	۱۷۶	۷۵۶	۴۶۹	۱۱۵	۲۴۸۱	۳۰-۳۴ ساله
.	.	۲۲	۸۰۵	۱۳۹	۸۳۳	۳۷۸	۸۸	۲۲۶۵	۳۵-۳۹ ساله
۲۱	۲۸	۱۴	۶۶۵	۱۰۴	۶۵۷	۱۹۱	۳۴	۱۷۱۵	۴۰-۴۴ ساله
.	۸	.	۵۱۴	۶۲	۳۳۱	۱۸۵	۳۹	۱۱۴۰	۴۵-۴۹ ساله
۶	۱۳	۲۹	۶۰۰	۷۴	۳۲۶	۲۰۷	۱۵	۱۲۷۰	۵۰-۶۴ ساله
.	.	.	۱۶۲	۴۷	۱۰۵	۱۴۲	۲۰	۴۷۷	۶۵ ساله و بیش‌تر
۷۰	۴۳	۲۷۸	۵۷۴۶	۶۹۹	۳۱۳۵	۱۶۱۹	۳۷۱	۱۱۹۶۱	مرد
.	.	.	۸۹	۱۳	۹۵	۸۲	۱۹	۲۹۸	۰-۴ ساله
۷	۷	۱۳	۲۶۹	۳۱	۲۱۸	۱۵۰	۴۶	۷۳۹	۵-۹ ساله
.	.	.	۳۶۶	۶۷	۲۶۳	۱۰۸	۴۰	۸۴۴	۱۰-۱۴ ساله
۱۵	.	۳۷	۸۸۰	۸۵	۳۱۱	۱۷۳	۱۳	۱۵۱۵	۱۵-۱۹ ساله
۹	.	۹۷	۱۲۴۳	۹۰	۳۶۵	۱۰۸	۴۸	۱۹۵۹	۲۰-۲۴ ساله
۸	.	۷۰	۹۵۵	۸۰	۳۱۰	۱۸۸	۱۴	۱۶۲۶	۲۵-۲۹ ساله
۱۹	.	۱۳	۵۱۰	۱۰۰	۳۲۵	۱۹۹	۶۶	۱۲۳۳	۳۰-۳۴ ساله
.	.	۲۲	۳۶۸	۷۲	۴۵۸	۱۹۸	۷۴	۱۱۹۲	۳۵-۳۹ ساله
۱۴	۲۲	۷	۳۷۰	۴۳	۳۶۳	۱۲۲	۱۹	۹۵۹	۴۰-۴۴ ساله
.	۸	.	۲۸۶	۴۴	۱۷۴	۹۳	۲۳	۶۲۸	۴۵-۴۹ ساله
.	۷	۱۸	۳۲۲	۵۵	۱۹۴	۱۲۵	۹	۷۲۸	۵۰-۶۴ ساله
.	.	.	۸۸	۲۰	۵۸	۷۴	.	۲۴۰	۶۵ ساله و بیش‌تر
۸۶	۲۹	۱۳۲	۴۵۱۲	۷۲۲	۳۴۴۵	۱۷۸۴	۳۴۵	۱۱۰۵۵	زن
.	.	.	۸۶	۱۰	۱۰۶	۷۷	۱۰	۲۸۸	۰-۴ ساله
۷	۸	.	۱۸۵	۴۹	۲۰۳	۱۷۹	۵۱	۶۸۳	۵-۹ ساله
۲۴	.	۲۴	۳۷۶	۳۱	۲۶۹	۱۰۱	۳۹	۸۶۴	۱۰-۱۴ ساله
۶	.	۲۲	۷۰۷	۱۴۰	۳۰۶	۲۰۸	۱۳	۱۴۰۲	۱۵-۱۹ ساله
۱۳	.	۳۸	۹۴۲	۱۰۶	۶۴۵	۲۴۱	۵۷	۲۰۴۲	۲۰-۲۴ ساله
.	.	۱۴	۵۲۸	۱۱۶	۴۸۰	۲۱۶	۵۴	۱۴۰۸	۲۵-۲۹ ساله
۲۴	۸	۱۶	۳۷۴	۷۶	۴۳۰	۲۷۰	۴۹	۱۲۴۸	۳۰-۳۴ ساله
.	.	.	۴۳۷	۶۸	۳۷۵	۱۸۱	۱۴	۱۰۷۳	۳۵-۳۹ ساله
۷	۷	۷	۲۹۶	۶۲	۲۹۴	۶۹	۱۶	۷۵۶	۴۰-۴۴ ساله
.	.	.	۲۲۸	۱۸	۱۵۷	۹۲	۱۶	۵۱۲	۴۵-۴۹ ساله
۶	۶	۱۲	۲۷۹	۱۹	۱۳۲	۸۳	۶	۵۴۲	۵۰-۶۴ ساله
.	.	.	۷۴	۲۷	۴۷	۶۸	۲۰	۲۳۷	۶۵ ساله و بیش‌تر



۴- برآورد مهاجران وارد شده طی ۱۰ سال گذشته بر حسب جنس، سن و محل اقامت قبلی (دنباله)

اظهار نشده	کشور	شهرستان‌های		سایر		شهرستان		جمع	جنس و سن
		سایر استان‌ها		شهرستان‌های استان		محل سرشماری			
		آبادی	شهر	آبادی	شهر	آبادی	شهر		
۱۳۳	.	۳۷۳	۵۷۳۰	۹۷۴	۳۱۲۷	۳۷۴۲	۳۲۷۹	۱۷۳۵۹	مرد و زن
.	.	۹	۱۲۱	۳۹	۱۰۹	۲۰۱	۱۸۷	۶۶۵	۰-۴ ساله
.	.	۱۷	۲۷۰	۵۸	۲۳۸	۳۵۴	۲۴۷	۱۱۸۴	۵-۹ ساله
۸	.	۱۶	۴۲۸	۱۰۰	۳۱۴	۲۸۸	۳۲۶	۱۴۸۱	۱۰-۱۴ ساله
۷	.	۲۸	۳۲۷	۱۵۵	۲۸۳	۳۲۶	۳۶۲	۱۴۸۸	۱۵-۱۹ ساله
۳۵	.	۱۳۲	۱۵۳۳	۱۵۲	۶۳۳	۵۰۸	۲۹۳	۳۲۸۶	۲۰-۲۴ ساله
۴۰	.	۹۲	۱۵۰۳	۱۸۶	۴۹۳	۶۰۱	۴۵۰	۳۳۶۶	۲۵-۲۹ ساله
۱۸	.	۲۷	۶۰۹	۹۷	۳۶۳	۶۰۴	۴۷۰	۲۱۸۸	۳۰-۳۴ ساله
۹	.	۱۷	۴۲۲	۴۱	۳۷۶	۲۸۳	۳۳۷	۱۴۸۴	۳۵-۳۹ ساله
۹	.	۹	۱۷۵	۶۵	۱۷۶	۲۳۱	۱۶۹	۸۳۴	۴۰-۴۴ ساله
۷	.	.	۱۴۳	۱۳	۷۶	۱۰۰	۱۳۱	۴۶۹	۴۵-۴۹ ساله
.	.	۱۷	۱۷۴	۳۳	۴۶	۱۳۶	۲۰۷	۶۱۳	۵۰-۶۴ ساله
.	.	۱۰	۲۵	۳۶	۲۰	۱۱۱	۱۰۰	۳۰۱	۶۵ ساله و بیش‌تر
۵۰	.	۲۵۰	۴۱۸۵	۴۱۴	۱۵۵۳	۱۶۲۸	۱۷۰۶	۹۷۸۵	مرد
.	.	.	۴۴	۲۲	۴۹	۱۱۵	۱۱۰	۳۴۰	۰-۴ ساله
.	.	۹	۱۷۶	۳۴	۱۲۰	۱۷۷	۱۰۶	۶۲۲	۵-۹ ساله
.	.	۸	۲۰۷	۲۵	۹۹	۱۵۲	۱۸۷	۶۷۷	۱۰-۱۴ ساله
۷	.	۸	۱۹۱	۱۲۲	۱۳۰	۹۸	۱۹۳	۷۴۹	۱۵-۱۹ ساله
.	.	۹۰	۱۳۲۵	۵۴	۳۸۷	۱۶۵	۱۲۲	۲۱۴۳	۲۰-۲۴ ساله
۲۴	.	۸۳	۱۲۵۳	۴۴	۲۵۶	۲۳۲	۲۲۹	۲۱۲۰	۲۵-۲۹ ساله
۹	.	۱۸	۴۵۷	۳۶	۱۴۰	۲۸۷	۲۵۵	۱۲۰۳	۳۰-۳۴ ساله
.	.	۸	۲۵۱	۲۵	۱۸۰	۱۴۳	۱۹۱	۷۹۷	۳۵-۳۹ ساله
۹	.	۹	۱۰۰	۷	۱۰۹	۱۱۷	۸۴	۴۳۶	۴۰-۴۴ ساله
.	.	.	۶۴	۱۱	۴۵	۴۷	۶۹	۲۳۶	۴۵-۴۹ ساله
.	.	۷	۱۰۸	۱۵	۲۵	۴۶	۱۲۰	۳۲۱	۵۰-۶۴ ساله
.	.	۹	۱۱	۱۹	۱۱	۴۹	۴۲	۱۴۱	۶۵ ساله و بیش‌تر
۸۴	.	۱۲۴	۱۵۴۵	۵۶۱	۱۵۷۵	۲۱۱۴	۱۵۷۳	۷۵۷۴	زن
.	.	۹	۷۷	۱۷	۶۰	۸۶	۷۷	۳۲۵	۰-۴ ساله
.	.	۸	۹۴	۲۴	۱۱۸	۱۷۶	۱۴۱	۵۶۲	۵-۹ ساله
۸	.	۸	۲۲۱	۷۵	۲۱۵	۱۳۷	۱۴۰	۸۰۴	۱۰-۱۴ ساله
.	.	۱۹	۱۳۶	۳۳	۱۵۲	۲۲۹	۱۷۰	۷۳۹	۱۵-۱۹ ساله
۳۵	.	۴۳	۲۰۷	۹۸	۲۴۶	۳۴۳	۱۷۱	۱۱۴۳	۲۰-۲۴ ساله
۱۶	.	۹	۲۵۱	۱۴۲	۲۳۷	۳۶۹	۲۲۱	۱۲۴۶	۲۵-۲۹ ساله
۹	.	۹	۱۵۳	۶۱	۲۲۳	۳۱۶	۲۱۵	۹۸۵	۳۰-۳۴ ساله
۹	.	۹	۱۷۲	۱۶	۱۹۶	۱۴۱	۱۴۶	۶۸۷	۳۵-۳۹ ساله
.	.	.	۷۵	۵۸	۶۷	۱۱۴	۸۵	۳۹۸	۴۰-۴۴ ساله
۷	.	.	۷۹	۲	۳۱	۵۲	۶۲	۲۳۳	۴۵-۴۹ ساله
.	.	۹	۶۷	۱۸	۲۲	۹۰	۸۷	۲۹۲	۵۰-۶۴ ساله
.	.	۱	۱۴	۱۷	۹	۶۲	۵۸	۱۶۰	۶۵ ساله و بیش‌تر

۵- برآورد مهاجران وارد شده طی ۱۰ سال گذشته بر حسب جنس، استان محل اقامت قبلی و سن (کل)

جنس و استان محل اقامت قبلی	جمع	۰-۴ ساله	۵-۹ ساله	۱۰-۱۴ ساله	۱۵-۱۹ ساله	۲۰-۲۴ ساله	۲۵-۲۹ ساله
مرد و زن	۴۰۳۷۵	۱۲۵۱	۲۶۰۶	۳۱۸۹	۴۴۰۵	۷۲۸۷	۶۴۰۰
آذربایجان شرقی	۴۷۸	۰	۵۰	۳۹	۳۴	۱۱۹	۱۴۸
آذربایجان غربی	۶۳۲	۰	۹	۱۰	۲۵	۲۵۴	۲۲۰
اردبیل	۵۹۹	۳۲	۱۷	۲۵	۱۰۵	۲۰۳	۱۰۴
اصفهان	۴۷۷	۵	۳۸	۳۶	۵۵	۷۹	۶۹
ایلام	۸۶	۰	۷	۰	۱	۲۴	۹
بوشهر	۲۲۸	۱۰	۷	۰	۳۹	۴۰	۵۰
تهران	۷۹۱۴	۱۳۸	۳۹۳	۷۲۶	۹۴۸	۱۶۵۵	۱۱۵۴
چهارمحال و بختیاری	۸	۰	۰	۰	۰	۸	۰
خراسان جنوبی	۱۲۲	۰	۰	۰	۱۰	۵۸	۵۵
خراسان رضوی	۴۷۴	۰	۳۲	۳۱	۴۳	۱۰۶	۱۱۳
خراسان شمالی	۷۵	۰	۰	۰	۴	۲۲	۳۰
خوزستان	۴۵۱	۱۰	۲۳	۲۴	۵۵	۱۰۰	۹۹
زنجان	۲۶۰	۱۴	۸	۱۵	۲۶	۶۴	۷۰
سمنان	۲۰۳	۰	۰	۷	۷	۴۹	۵۵
سیستان و بلوچستان	۲۱۰	۰	۰	۸	۰	۴۸	۹۷
فارس	۲۷۷	۲۳	۰	۱۵	۴۵	۲۶	۷۳
قزوین	۸۲۳	۳۹	۳۸	۴۵	۱۲۸	۱۹۳	۱۳۹
قم	۱۸۸	۱۰	۱۷	۸	۳۱	۳۰	۱۸
کردستان	۶۰۲	۰	۱۳	۵۰	۶۴	۱۲۰	۲۲۶
کرمان	۸۹	۰	۰	۰	۳	۳۷	۲۳
کرمانشاه	۱۷۶	۰	۷	۷	۹	۷۱	۴۱
کهگیلویه و بویراحمد	۲	۰	۰	۰	۲	۰	۰
گلستان	۱۷۳	۱۰	۷	۰	۲۱	۵۵	۵۲
گیلان	۲۳۲۴۳	۹۴۶	۱۸۲۵	۱۹۴۷	۲۳۷۶	۳۲۴۷	۳۱۸۹
لرستان	۳۵	۰	۰	۷	۳	۱۱	۰
مازندران	۱۲۷۲	۱۵	۳۸	۵۲	۲۴۶	۳۹۵	۱۸۸
مرکزی	۲۱۱	۰	۲۸	۳۲	۵	۲۳	۵۳
هرمزگان	۴۸۸	۰	۲۳	۶۷	۷۳	۹۵	۴۳
همدان	۱۷۷	۰	۰	۸	۱۳	۶۶	۳۲
یزد	۴۰	۰	۰	۰	۷	۳۳	۰
خارج از کشور	۷۲	۰	۱۵	۰	۰	۰	۰
اظهار نشده	۲۹۰	۰	۱۳	۳۲	۲۸	۵۶	۴۸



۵- برآورد مهاجران وارد شده طی ۱۰ سال گذشته بر حسب جنس، استان محل اقامت قبلی و سن (دنباله)

جنس و استان محل اقامت قبلی	۳۰-۳۴ ساله	۳۵-۳۹ ساله	۴۰-۴۴ ساله	۴۵-۴۹ ساله	۵۰-۶۴ ساله	۶۵ ساله و بیش تر
مرد و زن	۴۶۶۹	۳۷۴۹	۲۵۴۹	۱۶۰۹	۱۸۸۳	۷۷۸
آذربایجان شرقی	۳۷	۲۱	۲۱	۸	۰	۰
آذربایجان غربی	۶۶	۱۲	۱۵	۸	۱۴	۰
اردبیل	۳۷	۳۹	۱۴	۸	۷	۹
اصفهان	۴۴	۴۲	۵۵	۴۶	۶	۰
ایلام	۳۰	۷	۰	۸	۰	۰
بوشهر	۷	۰	۷	۲۲	۴۸	۰
تهران	۸۱۹	۸۲۵	۴۱۸	۳۰۸	۳۷۱	۱۶۰
چهارمحال و بختیاری	۰	۰	۰	۰	۰	۰
خراسان جنوبی	۰	۰	۰	۰	۰	۰
خراسان رضوی	۵۷	۲۵	۴۴	۸	۱۴	۰
خراسان شمالی	۷	۰	۰	۰	۱۲	۰
خوزستان	۳۳	۴۴	۱۵	۲۴	۲۶	۰
زنجان	۲۷	۹	۸	۸	۱۱	۰
سمنان	۵۱	۱۴	۸	۰	۱۲	۰
سیستان و بلوچستان	۲۰	۱۱	۱۳	۰	۱۳	۰
فارس	۳۳	۱۴	۲۱	۱۴	۱۳	۰
قزوین	۶۵	۳۵	۴۳	۴۴	۴۷	۷
قم	۱۵	۱۶	۳۶	۷	۰	۰
کردستان	۲۴	۳۶	۳۰	۲۶	۶	۷
کرمان	۰	۸	۰	۱۷	۰	۰
کرمانشاه	۲۰	۰	۸	۸	۶	۰
کهگیلویه و بویراحمد	۰	۰	۰	۰	۰	۰
گلستان	۱۲	۰	۰	۱۶	۱	۰
گیلان	۳۰۵۰	۲۴۷۴	۱۶۲۶	۹۳۶	۱۰۴۴	۵۸۲
لرستان	۰	۷	۸	۰	۰	۰
مازندران	۸۸	۷۱	۲۹	۴۸	۸۹	۱۴
مرکزی	۳۲	۱۴	۲۳	۰	۰	۰
هرمزگان	۲۲	۱۵	۵۰	۲۱	۸۰	۰
همدان	۸	۰	۰	۷	۴۴	۰
یزد	۰	۰	۰	۰	۰	۰
خارج از کشور	۸	۰	۲۸	۸	۱۳	۰
اظهار نشده	۶۱	۹	۳۰	۷	۶	۰



۵- برآورد مهاجران وارد شده طی ۱۰ سال گذشته بر حسب جنس، استان محل اقامت قبلی و سن (دنباله)

جنس و استان محل اقامت قبلی	جمع	۰ - ۴ ساله	۵ - ۹ ساله	۱۰ - ۱۴ ساله	۱۵ - ۱۹ ساله	۲۰ - ۲۴ ساله	۲۵ - ۲۹ ساله
مرد	۲۱۷۴۶	۶۳۸	۱۳۶۱	۱۵۲۱	۲۲۶۴	۴۱۰۲	۳۷۴۶
آذربایجان شرقی	۳۵۹	۰	۴۲	۱۶	۱۵	۱۰۸	۱۲۰
آذربایجان غربی	۵۲۲	۰	۹	۲	۱۱	۲۱۴	۲۰۶
اردبیل	۴۱۸	۱۴	۹	۱۷	۵۵	۱۷۳	۸۳
اصفهان	۳۱۴	۵	۱۶	۲۸	۳۵	۷۷	۴۷
ایلام	۷۸	۰	۷	۰	۱	۲۴	۹
بوشهر	۱۴۵	۰	۷	۰	۱۹	۳۳	۴۳
تهران	۴۶۷۰	۶۵	۲۳۹	۳۵۱	۵۳۳	۱۰۷۵	۷۴۸
چهارمحال و بختیاری	۸	۰	۰	۰	۰	۸	۰
خراسان جنوبی	۱۲۲	۰	۰	۰	۱۰	۵۸	۵۵
خراسان رضوی	۳۰۲	۰	۲۴	۷	۲۴	۶۵	۸۴
خراسان شمالی	۶۸	۰	۰	۰	۳	۲۲	۳۰
خوزستان	۳۱۰	۰	۱۳	۸	۳۰	۸۱	۹۲
زنجان	۱۴۷	۵	۰	۱۵	۱۱	۴۶	۴۵
سمنان	۱۶۶	۰	۰	۷	۷	۴۹	۵۵
سیستان و بلوچستان	۱۶۸	۰	۰	۰	۰	۳۴	۹۷
فارس	۱۷۵	۶	۰	۷	۲۹	۱۸	۶۶
قزوین	۴۳۰	۳۱	۱۶	۲۹	۷۵	۸۸	۸۱
قم	۱۰۲	۰	۹	۰	۲۲	۱۳	۱۸
کردستان	۵۰۱	۰	۱۳	۲۷	۵۷	۱۱۸	۲۱۸
کرمان	۴۲	۰	۰	۰	۲	۱۶	۱۶
کرمانشاه	۱۵۶	۰	۷	۷	۸	۶۰	۴۰
کهگیلویه و بویراحمد	۱	۰	۰	۰	۱	۰	۰
گلستان	۱۱۸	۰	۷	۰	۲۰	۴۳	۲۸
گیلان	۱۱۱۲۵	۵۰۵	۸۸۲	۹۴۱	۱۱۲۵	۱۳۳۹	۱۳۵۳
لرستان	۲۸	۰	۰	۷	۲	۱۱	۰
مازندران	۶۰۵	۶	۱۶	۲۸	۹۵	۱۹۷	۹۳
مرکزی	۱۱۱	۰	۲۸	۰	۴	۷	۳۱
هرمزگان	۲۴۳	۰	۷	۲۷	۳۸	۳۵	۳۰
همدان	۱۱۹	۰	۰	۰	۳	۵۷	۲۵
یزد	۳۲	۰	۰	۰	۷	۲۵	۰
خارج از کشور	۴۳	۰	۷	۰	۰	۰	۰
اظهار نشده	۱۲۰	۰	۷	۰	۲۲	۹	۳۲



۵- برآورد مهاجران وارد شده طی ۱۰ سال گذشته بر حسب جنس، استان محل اقامت قبلی و سن (دنباله)

(کل)

جنس و استان محل اقامت قبلی	۳۰-۳۴ ساله	۳۵-۳۹ ساله	۴۰-۴۴ ساله	۴۵-۴۹ ساله	۵۰-۶۴ ساله	۶۵ ساله و بیش تر
مرد	۲۴۳۶	۱۹۸۹	۱۳۹۵	۸۶۴	۱۰۴۹	۳۸۱
آذربایجان شرقی	۲۸	۷	۱۵	۸	۰	۰
آذربایجان غربی	۵۷	۶	۸	۸	۰	۰
اردبیل	۲۰	۳۱	۰	۸	۰	۹
اصفهان	۱۶	۲۷	۲۶	۳۰	۶	۰
ایلام	۲۲	۷	۰	۸	۰	۰
بوشهر	۷	۰	۰	۶	۳۰	۰
تهران	۵۲۵	۴۲۰	۲۷۸	۱۶۰	۱۷۶	۹۹
چهارمحال و بختیاری	۰	۰	۰	۰	۰	۰
خراسان جنوبی	۰	۰	۰	۰	۰	۰
خراسان رضوی	۴۸	۱۲	۱۷	۸	۱۴	۰
خراسان شمالی	۷	۰	۰	۰	۶	۰
خوزستان	۲۵	۲۲	۰	۲۴	۱۴	۰
زنجان	۱۰	۰	۸	۰	۶	۰
سمنان	۲۷	۷	۸	۰	۶	۰
سیستان و بلوچستان	۲۰	۵	۰	۰	۱۳	۰
فارس	۲۱	۷	۰	۱۴	۶	۰
قزوین	۳۶	۱۵	۸	۲۸	۲۵	۰
قم	۷	۷	۲۷	۰	۰	۰
کردستان	۱۶	۱۵	۲۳	۸	۶	۰
کرمان	۰	۰	۰	۸	۰	۰
کرمانشاه	۲۰	۰	۰	۸	۶	۰
کهگیلویه و بویراحمد	۰	۰	۰	۰	۰	۰
گلستان	۱۲	۰	۰	۸	۰	۰
گیلان	۱۴۱۰	۱۳۴۰	۸۶۳	۵۰۶	۵۸۸	۲۷۳
لرستان	۰	۰	۸	۰	۰	۰
مازندران	۴۶	۳۷	۲۳	۰	۶۴	۰
مرکزی	۱۶	۷	۱۷	۰	۰	۰
هرمزگان	۶	۱۵	۲۲	۱۴	۴۹	۰
همدان	۸	۰	۰	۰	۲۷	۰
یزد	۰	۰	۰	۰	۰	۰
خارج از کشور	۰	۰	۲۲	۸	۷	۰
اظهار نشده	۲۸	۰	۲۴	۰	۰	۰



۵- برآورد مهاجران وارد شده طی ۱۰ سال گذشته بر حسب جنس، استان محل اقامت قبلی و سن (دنباله)

جنس و استان محل اقامت قبلی	جمع	۰-۴ ساله	۵-۹ ساله	۱۰-۱۴ ساله	۱۵-۱۹ ساله	۲۰-۲۴ ساله	۲۵-۲۹ ساله
زن	۱۸۶۲۹	۶۱۳	۱۲۴۵	۱۶۶۸	۲۱۴۱	۳۱۸۵	۲۶۵۴
آذربایجان شرقی	۱۱۹	۰	۸	۲۴	۱۸	۱۱	۲۹
آذربایجان غربی	۱۱۱	۰	۰	۸	۱۳	۴۰	۱۴
اردبیل	۱۸۲	۱۸	۸	۸	۵۰	۳۰	۲۲
اصفهان	۱۶۳	۰	۲۳	۸	۲۰	۲	۲۲
ایلام	۸	۰	۰	۰	۰	۰	۰
بوشهر	۸۳	۱۰	۰	۰	۲۰	۶	۷
تهران	۳۲۴۴	۷۳	۱۵۴	۳۷۴	۴۱۵	۵۸۰	۴۰۶
چهارمحال و بختیاری	۰	۰	۰	۰	۰	۰	۰
خراسان جنوبی	۰	۰	۰	۰	۰	۰	۰
خراسان رضوی	۱۷۱	۰	۸	۲۴	۱۹	۴۲	۳۰
خراسان شمالی	۷	۰	۰	۰	۱	۰	۰
خوزستان	۱۴۱	۱۰	۱۰	۱۶	۲۴	۱۹	۷
زنجان	۱۱۳	۹	۸	۰	۱۵	۱۸	۲۵
سمنان	۳۷	۰	۰	۰	۰	۰	۰
سیستان و بلوچستان	۴۲	۰	۰	۸	۰	۱۴	۰
فارس	۱۰۳	۱۷	۰	۸	۱۶	۸	۷
قزوین	۳۹۳	۹	۲۳	۱۶	۵۳	۱۰۵	۵۸
قم	۸۶	۱۰	۸	۸	۱۰	۱۷	۰
کردستان	۱۰۰	۰	۰	۲۴	۷	۲	۸
کرمان	۴۷	۰	۰	۰	۱	۲۱	۷
کرمانشاه	۲۱	۰	۰	۰	۱	۱۱	۱
کهگیلویه و بویراحمد	۱	۰	۰	۰	۱	۰	۰
گلستان	۵۵	۱۰	۰	۰	۱	۱۲	۲۳
گیلان	۱۲۱۱۸	۴۴۱	۹۴۳	۱۰۰۷	۱۲۵۰	۱۹۰۸	۱۸۳۶
لرستان	۸	۰	۰	۰	۱	۰	۰
مازندران	۶۶۸	۹	۲۳	۲۴	۱۵۱	۱۹۸	۹۵
مرکزی	۱۰۱	۰	۰	۳۲	۱	۱۶	۲۲
هرمزگان	۲۴۵	۰	۱۶	۴۰	۳۵	۶۰	۱۴
همدان	۵۸	۰	۰	۸	۱۰	۱۰	۷
یزد	۸	۰	۰	۰	۰	۸	۰
خارج از کشور	۲۹	۰	۸	۰	۰	۰	۰
اظهار نشده	۱۷۰	۰	۷	۳۲	۶	۴۸	۱۶



۵- برآورد مهاجران وارد شده طی ۱۰ سال گذشته بر حسب جنس، استان محل اقامت قبلی و سن (دنباله)

جنس و استان محل اقامت قبلی	۳۰-۳۴ ساله	۳۵-۳۹ ساله	۴۰-۴۴ ساله	۴۵-۴۹ ساله	۵۰-۶۴ ساله	۶۵ ساله و بیش تر
زن	۲۲۳۳	۱۷۶۰	۱۱۵۴	۷۴۵	۸۳۴	۳۹۷
آذربایجان شرقی	۹	۱۳	۷	۰	۰	۰
آذربایجان غربی	۸	۶	۷	۰	۱۴	۰
اردبیل	۱۷	۹	۱۴	۰	۷	۰
اصفهان	۲۸	۱۵	۲۸	۱۶	۰	۰
ایلام	۸	۰	۰	۰	۰	۰
بوشهر	۰	۰	۷	۱۶	۱۸	۰
تهران	۲۹۴	۴۰۵	۱۴۰	۱۴۸	۱۹۵	۶۱
چهارمحال و بختیاری	۰	۰	۰	۰	۰	۰
خراسان جنوبی	۰	۰	۰	۰	۰	۰
خراسان رضوی	۸	۱۳	۲۷	۰	۰	۰
خراسان شمالی	۰	۰	۰	۰	۶	۰
خوزستان	۸	۲۲	۱۵	۰	۱۲	۰
زنجان	۱۷	۹	۰	۸	۵	۰
سمنان	۲۴	۷	۰	۰	۶	۰
سیستان و بلوچستان	۰	۷	۱۳	۰	۰	۰
فارس	۱۳	۶	۲۱	۰	۷	۰
قزوین	۲۸	۲۰	۳۵	۱۶	۲۳	۷
قم	۸	۹	۹	۷	۰	۰
کردستان	۸	۲۱	۷	۱۷	۰	۷
کرمان	۰	۸	۰	۹	۰	۰
کرمانشاه	۰	۰	۸	۰	۰	۰
کهگیلویه و بویراحمد	۰	۰	۰	۰	۰	۰
گلستان	۰	۰	۰	۸	۱	۰
گیلان	۱۶۴۰	۱۱۳۵	۷۶۳	۴۳۱	۴۵۶	۳۰۸
لرستان	۰	۷	۰	۰	۰	۰
مازندران	۴۱	۳۴	۷	۴۸	۲۵	۱۴
مرکزی	۱۷	۷	۶	۰	۰	۰
هرمزگان	۱۶	۰	۲۷	۷	۳۰	۰
همدان	۰	۰	۰	۷	۱۷	۰
یزد	۰	۰	۰	۰	۰	۰
خارج از کشور	۸	۰	۷	۰	۶	۰
اظهار نشده	۳۳	۹	۷	۷	۶	۰



۵- برآورد مهاجران وارد شده طی ۱۰ سال گذشته بر حسب جنس، استان محل اقامت قبلی و سن (دنباله) (نقاط شهری)

جنس و استان محل اقامت قبلی	جمع	۰-۴ ساله	۵-۹ ساله	۱۰-۱۴ ساله	۱۵-۱۹ ساله	۲۰-۲۴ ساله	۲۵-۲۹ ساله
مرد و زن	۲۳۰۱۶	۵۸۶	۱۴۲۲	۱۷۰۸	۲۹۱۷	۴۰۰۱	۳۰۳۴
آذربایجان شرقی	۳۰۰	۰	۴۱	۳۲	۳۴	۶۲	۶۳
آذربایجان غربی	۲۷۱	۰	۰	۸	۲۵	۸۸	۸۷
اردبیل	۳۳۳	۲۳	۰	۱	۷۸	۱۳۲	۴۹
اصفهان	۲۹۷	۰	۲۱	۲۰	۴۸	۴۶	۳۴
ایلام	۶۰	۰	۷	۰	۱	۱۶	۰
بوشهر	۲۱۰	۱۰	۷	۰	۳۹	۳۱	۴۱
تهران	۵۰۳۸	۷۶	۲۳۵	۴۱۳	۷۷۷	۹۱۱	۶۴۰
چهارمحال و بختیاری	۰	۰	۰	۰	۰	۰	۰
خراسان جنوبی	۱۴	۰	۰	۰	۰	۸	۶
خراسان رضوی	۲۸۶	۰	۱۵	۲۲	۴۳	۶۵	۵۷
خراسان شمالی	۶۸	۰	۰	۰	۴	۲۲	۳۰
خوزستان	۲۷۱	۱۰	۲۳	۱۶	۴۶	۴۱	۲۸
زنجان	۱۴۳	۰	۰	۷	۱۸	۴۶	۲۸
سمنان	۱۰۵	۰	۰	۷	۷	۲۲	۲۰
سیستان و بلوچستان	۱۱۷	۰	۰	۸	۰	۳۱	۲۰
فارس	۱۸۸	۶	۰	۱۵	۲۸	۱۸	۵۶
قزوین	۵۰۶	۲۵	۱۳	۲۱	۹۴	۱۴۴	۶۴
قم	۹۱	۱۰	۸	۰	۱۳	۱۴	۷
کردستان	۳۰۵	۰	۱۳	۵۰	۶۴	۲۰	۴۵
کرمان	۷۱	۰	۰	۰	۳	۲۹	۱۵
کرمانشاه	۱۳۴	۰	۷	۷	۹	۴۶	۲۴
کهگیلویه و بویراحمد	۲	۰	۰	۰	۲	۰	۰
گلستان	۱۰۷	۱۰	۷	۰	۲	۳۰	۳۷
گیلان	۱۲۱۲۰	۴۱۰	۹۲۷	۹۱۹	۱۲۴۹	۱۶۶۱	۱۴۵۹
لرستان	۳۵	۰	۰	۷	۳	۱۱	۰
مازندران	۱۰۶۷	۶	۲۹	۴۴	۲۲۹	۳۵۳	۱۴۶
مرکزی	۱۲۶	۰	۱۹	۲۴	۵	۱۴	۲۲
هرمزگان	۳۷۹	۰	۲۳	۵۸	۶۴	۵۴	۳۵
همدان	۱۰۳	۰	۰	۸	۴	۳۴	۱۴
یزد	۴۰	۰	۰	۰	۷	۳۳	۰
خارج از کشور	۷۲	۰	۱۵	۰	۰	۰	۰
اظهار نشده	۱۵۶	۰	۱۳	۲۴	۲۱	۲۱	۸



۵- برآورد مهاجران وارد شده طی ۱۰ سال گذشته بر حسب جنس، استان محل اقامت قبلی و سن (دنباله) (نقاط شهری)

جنس و استان محل اقامت قبلی	۳۰-۳۴ ساله	۳۵-۳۹ ساله	۴۰-۴۴ ساله	۴۵-۴۹ ساله	۵۰-۶۴ ساله	۶۵ ساله و بیش تر
مرد و زن	۲۴۸۱	۲۲۶۵	۱۷۱۵	۱۱۴۰	۱۲۷۰	۴۷۷
آذربایجان شرقی	۱۹	۲۱	۲۱	۸	۰	۰
آذربایجان غربی	۲۸	۶	۱۵	۸	۶	۰
اردبیل	۲۸	۰	۱۴	۸	۰	۰
اصفهان	۲۶	۲۶	۲۹	۴۰	۶	۰
ایلام	۲۱	۷	۰	۸	۰	۰
بوشهر	۷	۰	۷	۲۲	۴۸	۰
تهران	۴۹۴	۴۹۷	۳۱۸	۲۲۴	۳۱۱	۱۴۲
چهارمحال و بختیاری	۰	۰	۰	۰	۰	۰
خراسان جنوبی	۰	۰	۰	۰	۰	۰
خراسان رضوی	۱۳	۲۵	۳۸	۸	۰	۰
خراسان شمالی	۰	۰	۰	۰	۱۲	۰
خوزستان	۱۵	۲۸	۱۵	۲۴	۲۶	۰
زنجان	۱۸	۰	۸	۸	۱۱	۰
سمنان	۱۵	۱۴	۸	۰	۱۲	۰
سیستان و بلوچستان	۲۰	۱۱	۱۳	۰	۱۳	۰
فارس	۱۶	۱۴	۱۴	۸	۱۳	۰
قزوین	۵۶	۲۷	۳۰	۳۰	۱	۰
قم	۱۵	۷	۱۸	۰	۰	۰
کردستان	۸	۳۶	۳۰	۲۶	۶	۷
کرمان	۰	۸	۰	۱۷	۰	۰
کرمانشاه	۲۰	۰	۸	۸	۶	۰
کهگیلویه و بویراحمد	۰	۰	۰	۰	۰	۰
گلستان	۵	۰	۰	۱۶	۰	۰
گیلان	۱۵۱۶	۱۴۳۸	۹۸۶	۶۱۸	۶۲۲	۳۱۵
لرستان	۰	۷	۸	۰	۰	۰
مازندران	۴۷	۶۴	۲۹	۴۱	۶۵	۱۳
مرکزی	۱۵	۱۴	۱۴	۰	۰	۰
هرمزگان	۲۲	۱۵	۴۴	۸	۵۷	۰
همدان	۸	۰	۰	۰	۳۶	۰
یزد	۰	۰	۰	۰	۰	۰
خارج از کشور	۸	۰	۲۸	۸	۱۳	۰
اظهار نشده	۴۳	۰	۲۱	۰	۶	۰



۵- برآورد مهاجران وارد شده طی ۱۰ سال گذشته بر حسب جنس، استان محل اقامت قبلی و سن (دنباله) (نقاط شهری)

جنس و استان محل اقامت قبلی	جمع	۰-۴ ساله	۵-۹ ساله	۱۰-۱۴ ساله	۱۵-۱۹ ساله	۲۰-۲۴ ساله	۲۵-۲۹ ساله
مرد	۱۱۹۶۱	۲۹۸	۷۳۹	۸۴۴	۱۵۱۵	۱۹۵۹	۱۶۲۶
آذربایجان شرقی	۱۹۹	۰	۳۳	۸	۱۵	۵۱	۴۳
آذربایجان غربی	۱۸۵	۰	۰	۰	۱۱	۶۵	۷۲
اردبیل	۲۳۵	۱۴	۰	۱	۴۸	۱۰۲	۴۳
اصفهان	۱۹۰	۰	۷	۲۰	۳۵	۴۴	۲۰
ایلام	۵۲	۰	۷	۰	۱	۱۶	۰
بوشهر	۱۲۷	۰	۷	۰	۱۹	۲۵	۳۴
تهران	۲۷۰۷	۳۸	۱۴۴	۲۰۹	۴۲۲	۴۵۶	۳۵۹
چهارمحال و بختیاری	۰	۰	۰	۰	۰	۰	۰
خراسان جنوبی	۱۴	۰	۰	۰	۰	۸	۶
خراسان رضوی	۱۴۵	۰	۷	۷	۲۴	۲۳	۲۵
خراسان شمالی	۶۱	۰	۰	۰	۳	۲۲	۳۰
خوزستان	۱۴۷	۰	۱۳	۰	۳۰	۲۳	۲۱
زنجان	۸۳	۰	۰	۷	۳	۳۷	۲۱
سمنان	۷۷	۰	۰	۷	۷	۲۲	۲۰
سیستان و بلوچستان	۷۵	۰	۰	۰	۰	۱۸	۲۰
فارس	۱۲۱	۶	۰	۷	۲۰	۱۰	۴۹
قزوین	۲۶۸	۲۵	۷	۱۳	۵۸	۶۳	۳۷
قم	۴۶	۰	۰	۰	۱۲	۵	۷
کردستان	۲۱۳	۰	۱۳	۲۷	۵۷	۱۸	۴۵
کرمان	۲۵	۰	۰	۰	۲	۷	۸
کرمانشاه	۱۱۳	۰	۷	۷	۸	۲۵	۲۳
کهگیلویه و بویراحمد	۱	۰	۰	۰	۱	۰	۰
گلستان	۶۱	۰	۷	۰	۱	۱۸	۲۱
گیلان	۵۸۲۵	۲۰۹	۴۴۴	۴۷۸	۵۸۳	۶۱۱	۵۹۳
لرستان	۲۸	۰	۰	۷	۲	۱۱	۰
مازندران	۴۸۲	۶	۷	۲۰	۸۶	۱۷۳	۶۹
مرکزی	۶۶	۰	۱۹	۰	۴	۷	۱۴
هرمزگان	۲۰۴	۰	۷	۲۷	۳۸	۲۶	۲۱
همدان	۶۸	۰	۰	۰	۳	۳۲	۷
یزد	۳۲	۰	۰	۰	۷	۲۵	۰
خارج از کشور	۴۳	۰	۷	۰	۰	۰	۰
اظهار نشده	۷۰	۰	۷	۰	۱۵	۹	۸



۵- برآورد مهاجران وارد شده طی ۱۰ سال گذشته بر حسب جنس، استان محل اقامت قبلی و سن (دنباله) (نقاط شهری)

جنس و استان محل اقامت قبلی	۳۰-۳۴ ساله	۳۵-۳۹ ساله	۴۰-۴۴ ساله	۴۵-۴۹ ساله	۵۰-۶۴ ساله	۶۵ ساله و بیش تر
مرد	۱۲۳۳	۱۱۹۲	۹۵۹	۶۲۸	۷۲۸	۲۴۰
آذربایجان شرقی	۱۹	۷	۱۵	۸	۰	۰
آذربایجان غربی	۲۰	۰	۸	۸	۰	۰
اردبیل	۲۰	۰	۰	۸	۰	۰
اصفهان	۷	۲۰	۸	۲۴	۶	۰
ایلام	۱۳	۷	۰	۸	۰	۰
بوشهر	۷	۰	۰	۶	۳۰	۰
تهران	۲۹۱	۲۲۸	۲۱۵	۱۲۰	۱۳۸	۸۸
چهارمحال و بختیاری	۰	۰	۰	۰	۰	۰
خراسان جنوبی	۰	۰	۰	۰	۰	۰
خراسان رضوی	۱۳	۱۲	۱۷	۸	۰	۰
خراسان شمالی	۰	۰	۰	۰	۶	۰
خوزستان	۷	۱۵	۰	۲۴	۱۴	۰
زنجان	۱	۰	۸	۰	۶	۰
سمنان	۰	۷	۸	۰	۶	۰
سیستان و بلوچستان	۲۰	۵	۰	۰	۱۳	۰
فارس	۸	۷	۰	۸	۶	۰
قزوین	۲۷	۷	۸	۲۲	۱	۰
قم	۷	۷	۸	۰	۰	۰
کردستان	۰	۱۵	۲۳	۸	۶	۰
کرمان	۰	۰	۰	۸	۰	۰
کرمانشاه	۲۰	۰	۰	۸	۶	۰
کهگیلویه و بویراحمد	۰	۰	۰	۰	۰	۰
گلستان	۵	۰	۰	۸	۰	۰
گیلان	۶۹۱	۸۰۲	۵۴۶	۳۳۴	۳۸۲	۱۵۲
لرستان	۰	۰	۸	۰	۰	۰
مازندران	۲۰	۳۰	۲۳	۰	۴۸	۰
مرکزی	۷	۷	۸	۰	۰	۰
هرمزگان	۶	۱۵	۲۲	۸	۳۳	۰
همدان	۸	۰	۰	۰	۱۹	۰
یزد	۰	۰	۰	۰	۰	۰
خارج از کشور	۰	۰	۲۲	۸	۷	۰
اظهار نشده	۱۹	۰	۱۴	۰	۰	۰



۵- برآورد مهاجران وارد شده طی ۱۰ سال گذشته بر حسب جنس، استان محل اقامت قبلی و سن (دنباله) (نقاط شهری)

جنس و استان محل اقامت قبلی	جمع	۰-۴ ساله	۵-۹ ساله	۱۰-۱۴ ساله	۱۵-۱۹ ساله	۲۰-۲۴ ساله	۲۵-۲۹ ساله
زن	۱۱۰۵۵	۲۸۸	۶۸۳	۸۶۴	۱۴۰۲	۲۰۴۲	۱۴۰۸
آذربایجان شرقی	۱۰۱	۰	۸	۲۴	۱۸	۱۱	۲۰
آذربایجان غربی	۸۶	۰	۰	۸	۱۳	۲۳	۱۴
اردبیل	۹۸	۱۰	۰	۰	۳۰	۳۰	۷
اصفهان	۱۰۷	۰	۱۵	۰	۱۳	۲	۱۴
ایلام	۸	۰	۰	۰	۰	۰	۰
بوشهر	۸۳	۱۰	۰	۰	۲۰	۶	۷
تهران	۲۳۳۱	۳۸	۹۱	۲۰۴	۳۵۵	۴۵۶	۲۸۱
چهارمحال و بختیاری	۰	۰	۰	۰	۰	۰	۰
خراسان جنوبی	۰	۰	۰	۰	۰	۰	۰
خراسان رضوی	۱۴۱	۰	۸	۱۶	۱۹	۴۲	۲۲
خراسان شمالی	۷	۰	۰	۰	۱	۰	۰
خوزستان	۱۲۳	۱۰	۱۰	۱۶	۱۵	۱۹	۷
زنجان	۶۰	۰	۰	۰	۱۵	۹	۷
سمنان	۲۸	۰	۰	۰	۰	۰	۰
سیستان و بلوچستان	۴۲	۰	۰	۸	۰	۱۴	۰
فارس	۶۶	۰	۰	۸	۷	۸	۷
قزوین	۲۳۷	۰	۷	۸	۳۶	۸۱	۲۷
قم	۴۵	۱۰	۸	۰	۱	۹	۰
کردستان	۹۲	۰	۰	۲۴	۷	۲	۰
کرمان	۴۷	۰	۰	۰	۱	۲۱	۷
کرمانشاه	۲۱	۰	۰	۰	۱	۱۱	۱
کهگیلویه و بویراحمد	۱	۰	۰	۰	۱	۰	۰
گلستان	۴۶	۱۰	۰	۰	۱	۱۲	۱۶
گیلان	۶۲۹۶	۲۰۲	۴۸۳	۴۴۱	۶۶۷	۱۰۵۰	۸۶۶
لرستان	۸	۰	۰	۰	۱	۰	۰
مازندران	۵۸۵	۰	۲۳	۲۴	۱۴۳	۱۸۰	۷۸
مرکزی	۶۰	۰	۰	۲۴	۱	۷	۸
هرمزگان	۱۷۶	۰	۱۶	۳۱	۲۷	۲۸	۱۴
همدان	۳۵	۰	۰	۸	۱	۲	۷
یزد	۸	۰	۰	۰	۰	۸	۰
خارج از کشور	۲۹	۰	۸	۰	۰	۰	۰
اظهار نشده	۸۶	۰	۷	۲۴	۶	۱۳	۰



۵- برآورد مهاجران وارد شده طی ۱۰ سال گذشته بر حسب جنس، استان محل اقامت قبلی و سن (دنباله) (نقاط شهری)

جنس و استان محل اقامت قبلی	۳۰-۳۴ ساله	۳۵-۳۹ ساله	۴۰-۴۴ ساله	۴۵-۴۹ ساله	۵۰-۶۴ ساله	۶۵ ساله و بیش تر
زن	۱۲۴۸	۱۰۷۳	۷۵۶	۵۱۲	۵۴۲	۲۳۷
آذربایجان شرقی	۰	۱۳	۷	۰	۰	۰
آذربایجان غربی	۸	۶	۷	۰	۶	۰
اردبیل	۸	۰	۱۴	۰	۰	۰
اصفهان	۱۹	۶	۲۱	۱۶	۰	۰
ایلام	۸	۰	۰	۰	۰	۰
بوشهر	۰	۰	۷	۱۶	۱۸	۰
تهران	۲۰۳	۲۶۸	۱۰۴	۱۰۴	۱۷۳	۵۴
چهارمحال و بختیاری	۰	۰	۰	۰	۰	۰
خراسان جنوبی	۰	۰	۰	۰	۰	۰
خراسان رضوی	۰	۱۳	۲۱	۰	۰	۰
خراسان شمالی	۰	۰	۰	۰	۶	۰
خوزستان	۸	۱۳	۱۵	۰	۱۲	۰
زنجان	۱۷	۰	۰	۸	۵	۰
سمنان	۱۵	۷	۰	۰	۶	۰
سیستان و بلوچستان	۰	۷	۱۳	۰	۰	۰
فارس	۸	۶	۱۴	۰	۷	۰
قزوین	۲۸	۲۰	۲۲	۸	۰	۰
قم	۸	۰	۹	۰	۰	۰
کردستان	۸	۲۱	۷	۱۷	۰	۷
کرمان	۰	۸	۰	۹	۰	۰
کرمانشاه	۰	۰	۸	۰	۰	۰
کهگیلویه و بویراحمد	۰	۰	۰	۰	۰	۰
گلستان	۰	۰	۰	۸	۰	۰
گیلان	۸۲۵	۶۳۶	۴۴۰	۲۸۴	۲۴۰	۱۶۳
لرستان	۰	۷	۰	۰	۰	۰
مازندران	۲۷	۳۴	۷	۴۱	۱۷	۱۳
مرکزی	۸	۷	۶	۰	۰	۰
هرمزگان	۱۶	۰	۲۱	۰	۲۳	۰
همدان	۰	۰	۰	۰	۱۷	۰
یزد	۰	۰	۰	۰	۰	۰
خارج از کشور	۸	۰	۷	۰	۶	۰
اظهار نشده	۲۴	۰	۷	۰	۶	۰



۵- برآورد مهاجران وارد شده طی ۱۰ سال گذشته بر حسب جنس، استان محل اقامت قبلی و سن (دنباله) (نقاط روستایی)

جنس و استان محل اقامت قبلی	جمع	۰-۴ ساله	۵-۹ ساله	۱۰-۱۴ ساله	۱۵-۱۹ ساله	۲۰-۲۴ ساله	۲۵-۲۹ ساله
مرد و زن	۱۷۳۵۹	۶۶۵	۱۱۸۴	۱۴۸۱	۱۴۸۸	۳۲۸۶	۳۳۶۶
آذربایجان شرقی	۱۷۸	۰	۹	۸	۰	۵۷	۸۶
آذربایجان غربی	۳۶۲	۰	۹	۲	۰	۱۶۶	۱۳۴
اردبیل	۲۶۶	۹	۱۷	۲۴	۲۷	۷۱	۵۵
اصفهان	۱۸۰	۵	۱۷	۱۶	۷	۳۳	۳۵
ایلام	۲۶	۰	۰	۰	۰	۸	۹
بوشهر	۱۸	۰	۰	۰	۰	۹	۹
تهران	۲۸۷۶	۶۲	۱۵۸	۳۱۲	۱۷۱	۷۴۴	۵۱۴
چهارمحال و بختیاری	۸	۰	۰	۰	۰	۸	۰
خراسان جنوبی	۱۰۹	۰	۰	۰	۱۰	۵۰	۴۹
خراسان رضوی	۱۸۸	۰	۱۸	۸	۰	۴۲	۵۶
خراسان شمالی	۷	۰	۰	۰	۰	۰	۰
خوزستان	۱۸۰	۰	۰	۸	۹	۵۹	۷۱
زنجان	۱۱۷	۱۴	۸	۸	۸	۱۸	۴۳
سمنان	۹۸	۰	۰	۰	۰	۲۷	۳۵
سیستان و بلوچستان	۹۳	۰	۰	۰	۰	۱۷	۷۷
فارس	۹۰	۱۷	۰	۰	۱۷	۸	۱۸
قزوین	۳۱۸	۱۴	۲۵	۲۴	۳۴	۴۹	۷۵
قم	۹۷	۰	۹	۸	۱۸	۱۶	۱۱
کردستان	۲۹۶	۰	۰	۰	۰	۱۰۰	۱۸۱
کرمان	۱۸	۰	۰	۰	۰	۹	۹
کرمانشاه	۴۳	۰	۰	۰	۰	۲۵	۱۸
کهگیلویه و بویراحمد	۰	۰	۰	۰	۰	۰	۰
گلستان	۶۶	۰	۰	۰	۱۹	۲۵	۱۴
گیلان	۱۱۱۲۲	۵۳۶	۸۹۸	۱۰۲۹	۱۱۲۶	۱۵۸۶	۱۷۳۰
لرستان	۰	۰	۰	۰	۰	۰	۰
مازندران	۲۰۵	۹	۹	۸	۱۷	۴۲	۴۱
مرکزی	۸۵	۰	۹	۸	۰	۹	۳۱
هرمزگان	۱۰۸	۰	۰	۸	۹	۴۱	۹
همدان	۷۴	۰	۰	۰	۹	۳۳	۱۸
یزد	۰	۰	۰	۰	۰	۰	۰
خارج از کشور	۰	۰	۰	۰	۰	۰	۰
اظهار نشده	۱۳۳	۰	۰	۸	۷	۳۵	۴۰



۵- برآورد مهاجران وارد شده طی ۱۰ سال گذشته بر حسب جنس، استان محل اقامت قبلی و سن (دنباله) (نقاط روستایی)

جنس و استان محل اقامت قبلی	۳۰-۳۴ ساله	۳۵-۳۹ ساله	۴۰-۴۴ ساله	۴۵-۴۹ ساله	۵۰-۶۴ ساله	۶۵ ساله و بیش تر
مرد و زن	۲۱۸۸	۱۴۸۴	۸۳۴	۴۶۹	۶۱۳	۳۰۱
آذربایجان شرقی	۱۸	۰	۰	۰	۰	۰
آذربایجان غربی	۳۷	۶	۰	۰	۸	۰
اردبیل	۹	۳۹	۰	۰	۷	۹
اصفهان	۱۸	۱۶	۲۶	۶	۰	۰
ایلام	۹	۰	۰	۰	۰	۰
بوشهر	۰	۰	۰	۰	۰	۰
تهران	۳۲۵	۳۲۹	۹۹	۸۴	۶۱	۱۷
چهارمحال و بختیاری	۰	۰	۰	۰	۰	۰
خراسان جنوبی	۰	۰	۰	۰	۰	۰
خراسان رضوی	۴۴	۰	۶	۰	۱۴	۰
خراسان شمالی	۷	۰	۰	۰	۰	۰
خوزستان	۱۸	۱۶	۰	۰	۰	۰
زنجان	۹	۹	۰	۰	۰	۰
سمنان	۳۶	۰	۰	۰	۰	۰
سیستان و بلوچستان	۰	۰	۰	۰	۰	۰
فارس	۱۸	۰	۶	۶	۰	۰
قزوین	۹	۷	۱۳	۱۴	۴۶	۷
قم	۰	۹	۱۹	۷	۰	۰
کردستان	۱۶	۰	۰	۰	۰	۰
کرمان	۰	۰	۰	۰	۰	۰
کرمانشاه	۰	۰	۰	۰	۰	۰
کهگیلویه و بویراحمد	۰	۰	۰	۰	۰	۰
گلستان	۷	۰	۰	۰	۱	۰
گیلان	۱۵۳۴	۱۰۳۷	۶۴۰	۳۱۹	۴۲۲	۲۶۶
لرستان	۰	۰	۰	۰	۰	۰
مازندران	۴۱	۷	۰	۷	۲۴	۱
مرکزی	۱۸	۰	۹	۰	۰	۰
هرمزگان	۰	۰	۶	۱۳	۲۳	۰
همدان	۰	۰	۰	۷	۸	۰
یزد	۰	۰	۰	۰	۰	۰
خارج از کشور	۰	۰	۰	۰	۰	۰
اظهار نشده	۱۸	۹	۹	۷	۰	۰



۵- برآورد مهاجران وارد شده طی ۱۰ سال گذشته بر حسب جنس، استان محل اقامت قبلی و سن (دنباله) (نقاط روستایی)

جنس و استان محل اقامت قبلی	جمع	۰-۴ ساله	۵-۹ ساله	۱۰-۱۴ ساله	۱۵-۱۹ ساله	۲۰-۲۴ ساله	۲۵-۲۹ ساله
مرد	۹۷۸۵	۳۴۰	۶۲۲	۶۷۷	۷۴۹	۲۱۴۳	۲۱۲۰
آذربایجان شرقی	۱۶۰	۰	۹	۸	۰	۵۷	۷۷
آذربایجان غربی	۳۳۷	۰	۹	۲	۰	۱۴۹	۱۳۴
اردبیل	۱۸۲	۰	۹	۱۶	۷	۷۱	۴۰
اصفهان	۱۲۴	۵	۹	۸	۰	۳۳	۲۷
ایلام	۲۶	۰	۰	۰	۰	۸	۹
بوشهر	۱۸	۰	۰	۰	۰	۹	۹
تهران	۱۹۶۳	۲۷	۹۵	۱۴۲	۱۱۱	۶۱۹	۳۸۹
چهارمحال و بختیاری	۸	۰	۰	۰	۰	۸	۰
خراسان جنوبی	۱۰۹	۰	۰	۰	۱۰	۵۰	۴۹
خراسان رضوی	۱۵۷	۰	۱۸	۰	۰	۴۲	۴۹
خراسان شمالی	۷	۰	۰	۰	۰	۰	۰
خوزستان	۱۶۳	۰	۰	۸	۰	۵۹	۷۱
زنجان	۶۴	۵	۰	۸	۸	۹	۲۴
سمنان	۸۹	۰	۰	۰	۰	۲۷	۳۵
سیستان و بلوچستان	۹۳	۰	۰	۰	۰	۱۷	۷۷
فارس	۵۳	۰	۰	۰	۸	۸	۱۸
قزوین	۱۶۲	۵	۹	۱۶	۱۷	۲۵	۴۴
قم	۵۶	۰	۹	۰	۱۰	۸	۱۱
کردستان	۲۸۹	۰	۰	۰	۰	۱۰۰	۱۷۳
کرمان	۱۸	۰	۰	۰	۰	۹	۹
کرمانشاه	۴۳	۰	۰	۰	۰	۲۵	۱۸
کهگیلویه و بویراحمد	۰	۰	۰	۰	۰	۰	۰
گلستان	۵۷	۰	۰	۰	۱۹	۲۵	۷
گیلان	۵۳۰۱	۲۹۶	۴۳۷	۴۶۲	۵۴۳	۷۲۸	۷۶۰
لرستان	۰	۰	۰	۰	۰	۰	۰
مازندران	۱۲۳	۰	۹	۸	۸	۲۴	۲۴
مرکزی	۴۵	۰	۹	۰	۰	۰	۱۷
هرمزگان	۳۹	۰	۰	۰	۰	۸	۹
همدان	۵۱	۰	۰	۰	۰	۲۵	۱۸
یزد	۰	۰	۰	۰	۰	۰	۰
خارج از کشور	۰	۰	۰	۰	۰	۰	۰
اظهار نشده	۵۰	۰	۰	۰	۷	۰	۲۴



۵- برآورد مهاجران وارد شده طی ۱۰ سال گذشته بر حسب جنس، استان محل اقامت قبلی و سن (دنباله) (نقاط روستایی)

جنس و استان محل اقامت قبلی	۳۰-۳۴ ساله	۳۵-۳۹ ساله	۴۰-۴۴ ساله	۴۵-۴۹ ساله	۵۰-۶۴ ساله	۶۵ ساله و بیش تر
مرد	۱۲۰۳	۷۹۷	۴۳۶	۲۳۶	۳۲۱	۱۴۱
آذربایجان شرقی	۹	۰	۰	۰	۰	۰
آذربایجان غربی	۳۷	۶	۰	۰	۰	۰
اردبیل	۰	۳۱	۰	۰	۰	۹
اصفهان	۹	۷	۱۹	۶	۰	۰
ایلام	۹	۰	۰	۰	۰	۰
بوشهر	۰	۰	۰	۰	۰	۰
تهران	۲۳۴	۱۹۲	۶۳	۴۰	۳۸	۱۱
چهارمحال و بختیاری	۰	۰	۰	۰	۰	۰
خراسان جنوبی	۰	۰	۰	۰	۰	۰
خراسان رضوی	۳۵	۰	۰	۰	۱۴	۰
خراسان شمالی	۷	۰	۰	۰	۰	۰
خوزستان	۱۸	۷	۰	۰	۰	۰
زنجان	۹	۰	۰	۰	۰	۰
سمنان	۲۷	۰	۰	۰	۰	۰
سیستان و بلوچستان	۰	۰	۰	۰	۰	۰
فارس	۱۳	۰	۰	۶	۰	۰
قزوین	۹	۷	۰	۶	۲۴	۰
قم	۰	۰	۱۹	۰	۰	۰
کردستان	۱۶	۰	۰	۰	۰	۰
کرمان	۰	۰	۰	۰	۰	۰
کرمانشاه	۰	۰	۰	۰	۰	۰
کهگیلویه و بویراحمد	۰	۰	۰	۰	۰	۰
گلستان	۷	۰	۰	۰	۰	۰
گیلان	۷۱۹	۵۳۸	۳۱۷	۱۷۲	۲۰۶	۱۲۲
لرستان	۰	۰	۰	۰	۰	۰
مازندران	۲۷	۷	۰	۰	۱۵	۰
مرکزی	۹	۰	۹	۰	۰	۰
هرمزگان	۰	۰	۰	۶	۱۶	۰
همدان	۰	۰	۰	۰	۸	۰
یزد	۰	۰	۰	۰	۰	۰
خارج از کشور	۰	۰	۰	۰	۰	۰
اظهار نشده	۹	۰	۹	۰	۰	۰



۵- برآورد مهاجران وارد شده طی ۱۰ سال گذشته بر حسب جنس، استان محل اقامت قبلی و سن (دنباله) (نقاط روستایی)

جنس و استان محل اقامت قبلی	جمع	۰-۴ ساله	۵-۹ ساله	۱۰-۱۴ ساله	۱۵-۱۹ ساله	۲۰-۲۴ ساله	۲۵-۲۹ ساله
زن	۷۵۷۴	۳۲۵	۵۶۲	۸۰۴	۷۳۹	۱۱۴۳	۱۲۴۶
آذربایجان شرقی	۱۸	۰	۰	۰	۰	۰	۹
آذربایجان غربی	۲۵	۰	۰	۰	۰	۱۷	۰
اردبیل	۸۴	۹	۸	۸	۱۹	۰	۱۵
اصفهان	۵۶	۰	۸	۸	۷	۰	۸
ایلام	۰	۰	۰	۰	۰	۰	۰
بوشهر	۰	۰	۰	۰	۰	۰	۰
تهران	۹۱۳	۳۴	۶۳	۱۷۱	۶۰	۱۲۴	۱۲۵
چهارمحال و بختیاری	۰	۰	۰	۰	۰	۰	۰
خراسان جنوبی	۰	۰	۰	۰	۰	۰	۰
خراسان رضوی	۳۱	۰	۰	۸	۰	۰	۸
خراسان شمالی	۰	۰	۰	۰	۰	۰	۰
خوزستان	۱۷	۰	۰	۰	۹	۰	۰
زنجان	۵۲	۹	۸	۰	۰	۹	۱۸
سمنان	۹	۰	۰	۰	۰	۰	۰
سیستان و بلوچستان	۰	۰	۰	۰	۰	۰	۰
فارس	۳۶	۱۷	۰	۰	۹	۰	۰
قزوین	۱۵۶	۹	۱۶	۸	۱۷	۲۴	۳۱
قم	۴۱	۰	۰	۸	۹	۸	۰
کردستان	۸	۰	۰	۰	۰	۰	۸
کرمان	۰	۰	۰	۰	۰	۰	۰
کرمانشاه	۰	۰	۰	۰	۰	۰	۰
کهگیلویه و بویراحمد	۰	۰	۰	۰	۰	۰	۰
گلستان	۹	۰	۰	۰	۰	۰	۸
گیلان	۵۸۲۲	۲۳۹	۴۶۰	۵۶۶	۵۸۴	۸۵۸	۹۷۰
لرستان	۰	۰	۰	۰	۰	۰	۰
مازندران	۸۲	۹	۰	۰	۹	۱۸	۱۷
مرکزی	۴۰	۰	۰	۸	۰	۹	۱۴
هرمزگان	۶۹	۰	۰	۸	۹	۳۲	۰
همدان	۲۳	۰	۰	۰	۹	۸	۰
یزد	۰	۰	۰	۰	۰	۰	۰
خارج از کشور	۰	۰	۰	۰	۰	۰	۰
اظهار نشده	۸۴	۰	۰	۸	۰	۳۵	۱۶



۵- برآورد مهاجران وارد شده طی ۱۰ سال گذشته بر حسب جنس، استان محل اقامت قبلی و سن (دنباله) (نقاط روستایی)

جنس و استان محل اقامت قبلی	۳۰-۳۴ ساله	۳۵-۳۹ ساله	۴۰-۴۴ ساله	۴۵-۴۹ ساله	۵۰-۶۴ ساله	۶۵ ساله و بیش تر
زن	۹۸۵	۶۸۷	۳۹۸	۲۳۳	۲۹۲	۱۶۰
آذربایجان شرقی	۹	۰	۰	۰	۰	۰
آذربایجان غربی	۰	۰	۰	۰	۸	۰
اردبیل	۹	۹	۰	۰	۷	۰
اصفهان	۹	۹	۷	۰	۰	۰
ایلام	۰	۰	۰	۰	۰	۰
بوشهر	۰	۰	۰	۰	۰	۰
تهران	۹۱	۱۳۷	۳۶	۴۴	۲۲	۷
چهارمحال و بختیاری	۰	۰	۰	۰	۰	۰
خراسان جنوبی	۰	۰	۰	۰	۰	۰
خراسان رضوی	۸	۰	۶	۰	۰	۰
خراسان شمالی	۰	۰	۰	۰	۰	۰
خوزستان	۰	۹	۰	۰	۰	۰
زنجان	۰	۹	۰	۰	۰	۰
سمنان	۹	۰	۰	۰	۰	۰
سیستان و بلوچستان	۰	۰	۰	۰	۰	۰
فارس	۴	۰	۶	۰	۰	۰
قزوین	۰	۰	۱۳	۸	۲۳	۷
قم	۰	۹	۰	۷	۰	۰
کردستان	۰	۰	۰	۰	۰	۰
کرمان	۰	۰	۰	۰	۰	۰
کرمانشاه	۰	۰	۰	۰	۰	۰
کهگیلویه و بویراحمد	۰	۰	۰	۰	۰	۰
گلستان	۰	۰	۰	۰	۱	۰
گیلان	۸۱۵	۴۹۸	۳۲۳	۱۴۷	۲۱۶	۱۴۵
لرستان	۰	۰	۰	۰	۰	۰
مازندران	۱۴	۰	۰	۷	۸	۱
مرکزی	۹	۰	۰	۰	۰	۰
هرمزگان	۰	۰	۶	۷	۷	۰
همدان	۰	۰	۰	۷	۰	۰
یزد	۰	۰	۰	۰	۰	۰
خارج از کشور	۰	۰	۰	۰	۰	۰
اظهار نشده	۹	۹	۰	۷	۰	۰

۶- مهاجران وارد شده طی ۱۰ سال گذشته بر حسب جنس، سن و مدت اقامت (کل)

اظهار نشده	۹ سال	۸ سال	۷ سال	۶ سال	۵ سال	۴ سال	۳ سال	۲ سال	۱ سال	کمتر از یک سال	جمع	جنس و سن
۳۸	۱۸۴۶	۲۶۰۲	۲۵۰۶	۲۸۵۸	۳۹۸۹	۴۲۵۰	۴۷۰۸	۴۷۷۶	۴۴۵۵	۸۳۴۷	۴۰۳۷۵	مرد وزن
۴	۵۳	۱۴۴	۱۷۵	۲۳۹	۶۳۶	۱۲۵۱ ۰-۴ ساله
۴	۲۶	۹۷	۱۴۳	۱۹۴	۳۳۹	۳۳۷	۳۷۰	۳۰۸	۲۴۲	۵۴۶	۲۶۰۶ ۵-۹ ساله
۱	۲۱۴	۲۹۲	۲۶۵	۲۸۰	۳۸۰	۳۳۰	۳۳۷	۳۲۷	۲۹۴	۴۶۹	۳۱۸۹ ۱۰-۱۴ ساله
۴	۱۹۵	۳۰۳	۲۳۷	۲۷۹	۳۶۴	۳۷۸	۳۴۵	۳۶۸	۶۱۹	۱۳۱۳	۴۴۰۵ ۱۵-۱۹ ساله
۷	۱۳۵	۱۴۴	۱۶۷	۲۱۶	۳۳۰	۵۸۷	۱۰۳۳	۱۴۳۳	۱۲۴۷	۱۹۸۸	۷۲۸۷ ۲۰-۲۴ ساله
۲	۱۸۹	۴۲۰	۴۴۳	۵۴۸	۸۱۱	۸۷۹	۷۵۸	۶۸۹	۶۰۹	۱۰۵۲	۶۴۰۰ ۲۵-۲۹ ساله
۴	۳۶۵	۴۰۸	۳۹۱	۳۹۹	۵۰۶	۴۸۲	۵۴۰	۴۷۱	۳۸۴	۷۱۹	۴۶۶۹ ۳۰-۳۴ ساله
۳	۲۵۶	۳۴۵	۳۰۷	۳۱۲	۴۸۷	۴۲۲	۴۳۳	۳۶۳	۲۹۶	۵۲۵	۳۷۴۹ ۳۵-۳۹ ساله
۲	۱۶۸	۲۵۲	۲۴۲	۲۶۳	۳۰۱	۳۱۵	۲۶۷	۲۱۵	۱۷۳	۳۵۱	۲۵۴۹ ۴۰-۴۴ ساله
.	۱۴۱	۱۵۰	۱۳۴	۱۵۸	۱۸۵	۱۷۹	۱۷۰	۱۵۲	۱۱۵	۲۲۵	۱۶۰۹ ۴۵-۴۹ ساله
.	۶۲	۷۶	۵۶	۶۹	۱۱۶	۹۵	۱۲۴	۱۰۶	۸۶	۱۵۸	۹۴۸ ۵۰-۵۴ ساله
۲	۳۸	۴۵	۴۴	۴۳	۴۷	۶۷	۵۸	۵۳	۴۶	۱۰۶	۵۴۹ ۵۵-۵۹ ساله
۱	۱۵	۲۶	۳۳	۲۴	۳۷	۴۵	۴۸	۴۰	۳۸	۷۹	۳۸۶ ۶۰-۶۴ ساله
۳	۱۳	۱۷	۱۶	۲۶	۳۶	۳۱	۳۳	۳۳	۱۹	۶۹	۲۷۶ ۶۵-۶۹ ساله
.	۱۴	۱۵	۱۵	۲۳	۲۸	۲۴	۲۲	۲۹	۲۸	۴۵	۲۴۳ ۷۰-۷۴ ساله
۱	۱۵	۱۲	۱۳	۲۴	۲۲	۲۶	۳۶	۲۴	۲۰	۶۶	۲۵۹ ۷۵ ساله و بیش تر
۲۰	۹۸۲	۱۳۸۱	۱۳۱۸	۱۴۹۰	۲۱۴۱	۲۲۵۱	۲۴۷۵	۲۵۹۰	۲۴۸۴	۴۶۱۴	۲۱۷۴۶	مرد
۳	۳۱	۷۶	۸۵	۱۱۸	۳۲۵	۶۳۸ ۰-۴ ساله
۲	۱۴	۵۶	۷۵	۹۵	۱۹۳	۱۷۶	۱۷۱	۱۶۲	۱۲۲	۲۹۵	۱۳۶۱ ۵-۹ ساله
.	۱۰۷	۱۴۶	۱۳۳	۱۳۴	۱۹۵	۱۶۴	۱۷۶	۱۳۱	۱۳۴	۲۱۱	۱۵۲۱ ۱۰-۱۴ ساله
۳	۱۰۹	۱۴۹	۱۲۷	۱۴۱	۱۹۷	۱۷۷	۱۶۱	۱۶۴	۳۶۰	۶۷۶	۲۲۶۴ ۱۵-۱۹ ساله
۳	۴۸	۵۴	۵۴	۷۲	۱۲۴	۲۶۳	۵۶۴	۸۹۱	۷۹۰	۱۲۳۹	۴۱۰۲ ۲۰-۲۴ ساله
۱	۸۸	۲۵۴	۲۶۸	۳۴۷	۵۳۷	۵۶۳	۴۱۶	۳۷۰	۳۱۹	۵۸۳	۳۷۴۶ ۲۵-۲۹ ساله
۲	۲۳۹	۲۱۷	۱۹۵	۲۰۲	۲۳۵	۲۳۸	۲۶۴	۲۵۵	۱۹۹	۳۹۰	۲۴۳۶ ۳۰-۳۴ ساله
۲	۱۲۸	۱۷۳	۱۶۱	۱۶۱	۲۵۶	۲۰۹	۲۴۲	۲۰۱	۱۵۹	۲۹۷	۱۹۸۹ ۳۵-۳۹ ساله
۱	۸۱	۱۳۵	۱۲۷	۱۴۸	۱۵۸	۱۸۲	۱۴۴	۱۱۲	۱۰۶	۲۰۰	۱۳۹۵ ۴۰-۴۴ ساله
.	۷۴	۸۵	۸۲	۸۰	۹۳	۹۷	۹۲	۸۳	۶۳	۱۱۵	۸۶۴ ۴۵-۴۹ ساله
.	۴۲	۴۰	۲۵	۳۸	۶۷	۵۷	۶۷	۵۴	۵۰	۸۱	۵۲۱ ۵۰-۵۴ ساله
۱	۲۳	۳۵	۲۵	۲۵	۲۶	۳۵	۳۳	۲۷	۲۷	۶۶	۳۲۳ ۵۵-۵۹ ساله
.	۸	۱۵	۲۰	۱۴	۱۹	۱۹	۲۸	۲۲	۱۶	۴۴	۲۰۵ ۶۰-۶۴ ساله
۲	۵	۱۰	۱۳	۱۶	۱۸	۱۶	۱۴	۱۱	۱۳	۳۹	۱۵۷ ۶۵-۶۹ ساله
.	۸	۸	۷	۸	۱۴	۱۱	۱۲	۱۰	۱۲	۲۲	۱۱۲ ۷۰-۷۴ ساله
.	۸	۴	۶	۹	۹	۱۲	۱۵	۱۲	۶	۳۱	۱۱۲ ۷۵ ساله و بیش تر
۱۸	۸۶۴	۱۲۲۱	۱۱۸۸	۱۳۶۸	۱۸۴۸	۱۹۹۹	۲۲۳۳	۲۱۸۶	۱۹۷۱	۳۷۳۳	۱۸۶۲۹	زن
۱	۲۲	۶۸	۹۰	۱۲۱	۳۱۱	۶۱۳ ۰-۴ ساله
۲	۱۲	۴۱	۶۸	۹۹	۱۴۶	۱۶۱	۱۹۹	۱۴۶	۱۲۰	۲۵۱	۱۲۴۵ ۵-۹ ساله
۱	۱۰۷	۱۴۶	۱۳۲	۱۴۶	۱۸۵	۱۶۶	۱۶۱	۱۹۶	۱۷۰	۲۵۸	۱۶۶۸ ۱۰-۱۴ ساله
۱	۸۶	۱۵۴	۱۱۰	۱۳۸	۱۶۷	۲۰۱	۱۸۴	۲۰۴	۲۵۹	۶۳۷	۲۱۴۱ ۱۵-۱۹ ساله
۴	۸۷	۹۰	۱۱۳	۱۴۴	۲۰۶	۳۲۴	۴۶۹	۵۴۲	۴۵۷	۷۴۹	۳۱۸۵ ۲۰-۲۴ ساله
۱	۱۰۱	۱۶۶	۱۷۵	۲۰۱	۲۷۴	۳۱۶	۳۴۲	۳۱۹	۲۹۰	۴۶۹	۲۶۵۴ ۲۵-۲۹ ساله
۲	۱۲۶	۱۹۱	۱۹۶	۱۹۷	۲۷۱	۲۴۴	۲۷۶	۲۱۶	۱۸۵	۳۲۹	۲۲۳۳ ۳۰-۳۴ ساله
۱	۱۲۸	۱۷۲	۱۴۶	۱۵۱	۲۳۱	۲۱۳	۱۹۱	۱۶۲	۱۳۷	۲۲۸	۱۷۶۰ ۳۵-۳۹ ساله
۱	۸۷	۱۱۷	۱۱۵	۱۱۵	۱۴۳	۱۳۲	۱۲۳	۱۰۳	۶۷	۱۵۱	۱۱۵۴ ۴۰-۴۴ ساله
.	۶۷	۶۵	۵۲	۷۸	۹۲	۸۲	۷۸	۶۹	۵۲	۱۱۰	۷۴۵ ۴۵-۴۹ ساله
.	۲۰	۳۶	۳۱	۳۱	۴۹	۳۸	۵۷	۵۲	۳۶	۷۷	۴۲۷ ۵۰-۵۴ ساله
۱	۱۵	۱۰	۱۹	۱۸	۲۱	۳۲	۲۵	۲۶	۱۹	۴۰	۲۲۶ ۵۵-۵۹ ساله
۱	۷	۱۱	۱۳	۱۰	۱۸	۲۶	۲۰	۱۸	۲۲	۳۵	۱۸۱ ۶۰-۶۴ ساله
۱	۸	۷	۳	۱۰	۱۸	۱۵	۹	۱۲	۶	۳۰	۱۱۹ ۶۵-۶۹ ساله
.	۶	۷	۸	۱۵	۱۴	۱۳	۱۰	۱۹	۱۶	۲۳	۱۳۱ ۷۰-۷۴ ساله
۱	۷	۸	۷	۱۵	۱۳	۱۴	۲۱	۱۲	۱۴	۳۵	۱۴۷ ۷۵ ساله و بیش تر



۶- مهاجران وارد شده طی ۱۰ سال گذشته بر حسب جنس، سن و مدت اقامت (دنباله)

جنس و سن	جمع	کمتر از یک سال	سال ۱	سال ۲	سال ۳	سال ۴	سال ۵	سال ۶	سال ۷	سال ۸	سال ۹	اظہار نشده
مرد وزن	۲۳۰۱۶	۴۸۴۲	۲۴۳۲	۲۵۹۱	۲۶۸۸	۲۵۷۰	۲۳۷۱	۱۶۲۸	۱۴۰۴	۱۴۹۰	۹۹۱	۹
..... ساله ۰ - ۴	۵۸۶	۲۷۹	۱۲۲	۷۵	۷۸	۳۰	۲
..... ساله ۵ - ۹	۱۴۳۲	۳۱۴	۱۱۷	۱۵۹	۱۹۳	۱۸۲	۲۰۳	۱۰۹	۷۳	۵۸	۱۲	۲
..... ساله ۱۰ - ۱۴	۱۷۰۸	۲۲۰	۱۳۷	۱۶۳	۱۹۰	۲۰۸	۲۲۰	۱۵۳	۱۴۴	۱۶۰	۱۱۳	.
..... ساله ۱۵ - ۱۹	۲۹۱۷	۹۳۴	۳۷۳	۲۳۶	۲۲۰	۲۶۲	۲۴۴	۱۸۳	۱۵۷	۱۹۷	۱۱۱	.
..... ساله ۲۰ - ۲۴	۴۰۰۱	۱۰۸۹	۶۵۰	۷۲۲	۵۶۷	۳۵۳	۲۰۵	۱۲۱	۱۰۶	۹۴	۹۲	۲
..... ساله ۲۵ - ۲۹	۳۰۳۴	۵۷۱	۳۲۰	۳۶۰	۳۸۱	۴۱۲	۳۵۰	۲۱۷	۱۸۲	۱۶۰	۸۱	.
..... ساله ۳۰ - ۳۴	۲۴۸۱	۴۰۷	۲۲۰	۲۳۸	۲۷۹	۲۷۶	۲۹۸	۲۱۶	۱۹۴	۲۰۷	۱۴۴	۲
..... ساله ۳۵ - ۳۹	۲۲۶۵	۳۱۸	۱۷۳	۲۰۵	۲۶۳	۲۸۳	۳۰۱	۱۹۴	۱۸۳	۲۰۹	۱۳۵	۱
..... ساله ۴۰ - ۴۴	۱۷۱۵	۲۳۱	۱۱۴	۱۴۸	۱۶۶	۲۲۹	۲۱۹	۱۷۶	۱۶۴	۱۶۶	۱۰۲	.
..... ساله ۴۵ - ۴۹	۱۱۴۰	۱۵۷	۷۴	۱۰۵	۱۳۴	۱۳۱	۱۳۰	۱۰۹	۹۳	۱۱۱	۹۶	.
..... ساله ۵۰ - ۵۴	۶۶۲	۱۰۶	۵۱	۷۳	۸۴	۷۲	۸۶	۵۴	۳۲	۶۰	۴۴	.
..... ساله ۵۵ - ۵۹	۳۶۲	۷۳	۲۵	۳۰	۴۶	۴۵	۳۳	۲۷	۲۸	۲۹	۲۶	.
..... ساله ۶۰ - ۶۴	۲۴۶	۴۶	۲۱	۲۹	۳۴	۲۸	۲۲	۱۹	۲۳	۱۳	۱۱	.
..... ساله ۶۵ - ۶۹	۱۶۴	۳۹	۱۳	۱۲	۱۵	۱۷	۲۵	۱۸	۸	۹	۸	.
..... ساله ۷۰ - ۷۴	۱۵۴	۲۸	۱۳	۲۱	۱۶	۲۰	۱۷	۱۶	۱۰	۶	۷	.
..... ساله ۷۵ و بیش تر	۱۵۹	۳۰	۹	۱۵	۲۲	۱۸	۲۲	۱۶	۷	۱۱	۹	.
مرد	۱۱۹۶۱	۲۶۶۳	۱۳۴۱	۱۳۰۶	۱۳۱۸	۱۲۸۸	۱۲۲۶	۸۱۶	۷۲۵	۷۶۷	۵۰۶	۵
..... ساله ۰ - ۴	۲۹۸	۱۴۹	۵۳	۳۷	۳۸	۲۰	۱
..... ساله ۵ - ۹	۷۳۹	۱۷۶	۶۰	۸۲	۸۸	۹۷	۱۱۱	۵۳	۳۲	۳۳	۶	۱
..... ساله ۱۰ - ۱۴	۸۴۴	۱۰۸	۷۲	۷۶	۹۵	۹۵	۱۱۳	۷۳	۷۲	۸۲	۵۸	.
..... ساله ۱۵ - ۱۹	۱۵۱۵	۴۹۳	۲۲۲	۱۱۰	۱۰۷	۱۱۶	۱۳۲	۹۲	۸۲	۹۶	۶۵	.
..... ساله ۲۰ - ۲۴	۱۹۵۹	۶۱۲	۳۷۹	۳۶۰	۲۳۳	۱۳۸	۸۵	۴۴	۳۶	۳۶	۳۵	۱
..... ساله ۲۵ - ۲۹	۱۶۲۶	۳۲۷	۱۶۳	۱۷۸	۱۹۱	۲۳۳	۲۰۱	۱۱۵	۹۸	۸۵	۳۵	.
..... ساله ۳۰ - ۳۴	۱۲۳۳	۲۲۴	۱۰۸	۱۱۸	۱۲۷	۱۳۴	۱۳۵	۱۰۱	۹۷	۱۰۲	۷۶	۱
..... ساله ۳۵ - ۳۹	۱۱۹۲	۱۸۰	۹۵	۱۱۶	۱۲۷	۱۲۹	۱۵۴	۱۰۴	۱۰۰	۱۰۲	۶۴	۱
..... ساله ۴۰ - ۴۴	۹۵۹	۱۳۵	۷۲	۷۵	۹۵	۱۳۷	۱۲۱	۱۰۱	۸۳	۹۱	۴۹	.
..... ساله ۴۵ - ۴۹	۶۲۸	۸۶	۴۱	۶۱	۷۳	۶۹	۶۸	۵۴	۶۵	۶۲	۴۹	.
..... ساله ۵۰ - ۵۴	۳۷۶	۵۱	۳۲	۳۹	۴۹	۴۶	۴۹	۳۱	۱۴	۳۲	۳۳	.
..... ساله ۵۵ - ۵۹	۲۱۸	۴۷	۱۴	۱۴	۲۶	۲۵	۱۸	۱۷	۱۶	۲۵	۱۶	.
..... ساله ۶۰ - ۶۴	۱۳۴	۲۳	۱۱	۱۷	۲۲	۱۲	۱۰	۱۰	۱۴	۸	۷	.
..... ساله ۶۵ - ۶۹	۹۲	۲۲	۸	۵	۱۰	۸	۱۲	۱۲	۶	۵	۴	.
..... ساله ۷۰ - ۷۴	۷۱	۱۱	۶	۱۰	۹	۸	۱۰	۴	۶	۴	۳	.
..... ساله ۷۵ و بیش تر	۷۷	۱۹	۵	۸	۸	۱۱	۷	۵	۴	۴	۶	.
زن	۱۱۰۵۵	۲۱۷۹	۱۰۹۱	۱۲۸۵	۱۳۷۰	۱۲۸۲	۱۱۴۵	۸۱۲	۶۷۹	۷۲۳	۴۸۵	۴
..... ساله ۰ - ۴	۲۸۸	۱۳۰	۶۹	۳۸	۴۰	۱۰	۱
..... ساله ۵ - ۹	۶۸۳	۱۳۸	۵۷	۷۷	۱۰۵	۸۵	۹۲	۵۶	۴۱	۲۵	۶	۱
..... ساله ۱۰ - ۱۴	۸۶۴	۱۱۲	۶۵	۸۷	۹۵	۱۱۳	۱۰۷	۸۰	۷۲	۷۸	۵۵	.
..... ساله ۱۵ - ۱۹	۱۴۰۲	۴۴۱	۱۵۱	۱۲۶	۱۱۳	۱۴۶	۱۱۲	۹۱	۷۵	۱۰۱	۴۶	.
..... ساله ۲۰ - ۲۴	۲۰۴۲	۴۷۷	۲۷۱	۳۶۲	۳۳۴	۲۱۵	۱۲۰	۷۷	۷۰	۵۸	۵۷	۱
..... ساله ۲۵ - ۲۹	۱۴۰۸	۲۴۴	۱۵۷	۱۸۲	۱۹۰	۱۷۹	۱۴۹	۱۰۲	۸۴	۷۵	۴۶	.
..... ساله ۳۰ - ۳۴	۱۲۴۸	۱۸۳	۱۱۲	۱۲۰	۱۴۲	۱۴۲	۱۶۳	۱۱۵	۹۷	۱۰۵	۶۸	۱
..... ساله ۳۵ - ۳۹	۱۰۷۳	۱۳۸	۷۸	۸۹	۱۲۶	۱۴۴	۱۴۷	۹۰	۸۳	۱۰۷	۷۱	.
..... ساله ۴۰ - ۴۴	۷۵۶	۹۶	۴۲	۷۳	۷۱	۹۲	۹۸	۷۵	۸۱	۷۵	۵۳	.
..... ساله ۴۵ - ۴۹	۵۱۲	۷۱	۳۳	۴۴	۶۱	۶۲	۶۲	۵۵	۲۸	۴۹	۴۷	.
..... ساله ۵۰ - ۵۴	۲۸۶	۵۵	۱۹	۳۴	۳۵	۲۶	۳۷	۲۳	۱۸	۲۸	۱۱	.
..... ساله ۵۵ - ۵۹	۱۴۴	۲۶	۱۱	۱۶	۲۰	۲۰	۱۵	۱۰	۱۲	۴	۱۰	.
..... ساله ۶۰ - ۶۴	۱۱۲	۲۳	۱۰	۱۲	۱۲	۱۶	۹	۹	۹	۵	۴	.
..... ساله ۶۵ - ۶۹	۷۲	۱۷	۵	۷	۵	۹	۱۳	۶	۲	۴	۴	.
..... ساله ۷۰ - ۷۴	۸۳	۱۷	۷	۱۱	۷	۱۲	۷	۱۲	۴	۲	۴	.
..... ساله ۷۵ و بیش تر	۸۲	۱۱	۴	۷	۱۴	۱۱	۱۱	۱۱	۳	۷	۳	.



۶- مهاجران وارد شده طی ۱۰ سال گذشته بر حسب جنس، سن و مدت اقامت (دنباله) (نقاط روستایی)

اظہار نشده	سال ۹	سال ۸	سال ۷	سال ۶	سال ۵	سال ۴	سال ۳	سال ۲	سال ۱	کمتر از یک سال	جمع	جنس و سن
۲۹	۸۵۵	۱۱۱۲	۱۱۰۲	۱۲۳۰	۱۶۱۸	۱۶۸۰	۲۰۲۰	۲۱۸۵	۲۰۲۳	۳۵۰۵	۱۷۳۵۹	مرد و زن
۲	۲۳	۶۶	۱۰۰	۱۱۷	۲۵۷	۶۶۵	۰-۴ ساله
۲	۱۴	۳۹	۷۰	۸۵	۱۳۶	۱۵۵	۱۷۷	۱۴۹	۱۲۵	۲۳۲	۱۱۸۴	۵-۹ ساله
۱	۱۰۱	۱۳۲	۱۲۱	۱۲۷	۱۶۰	۱۲۲	۱۴۷	۱۶۴	۱۵۷	۲۴۹	۱۴۸۱	۱۰-۱۴ ساله
۴	۸۴	۱۰۶	۸۰	۹۶	۱۲۰	۱۱۶	۱۲۵	۱۳۲	۲۴۶	۳۷۹	۱۴۸۸	۱۵-۱۹ ساله
۵	۴۳	۵۰	۶۱	۹۵	۱۲۵	۲۳۴	۴۶۶	۷۱۱	۵۹۷	۸۹۹	۳۲۸۶	۲۰-۲۴ ساله
۲	۱۰۸	۲۶۰	۲۶۱	۳۳۱	۴۶۱	۴۶۷	۳۷۷	۲۳۹	۲۸۹	۴۸۱	۳۳۶۶	۲۵-۲۹ ساله
۲	۲۲۱	۲۰۱	۱۹۷	۱۸۳	۲۰۸	۲۰۶	۲۶۱	۲۳۳	۱۶۴	۳۱۲	۲۱۸۸	۳۰-۳۴ ساله
۲	۱۲۱	۱۳۶	۱۲۴	۱۱۸	۱۸۶	۱۳۹	۱۷۰	۱۵۸	۱۲۳	۲۰۷	۱۴۸۴	۳۵-۳۹ ساله
۲	۶۶	۸۶	۷۸	۸۷	۸۲	۸۶	۱۰۱	۶۷	۵۹	۱۲۰	۸۳۴	۴۰-۴۴ ساله
.	۴۵	۳۹	۴۱	۴۹	۵۵	۴۸	۳۶	۴۷	۴۱	۶۸	۴۶۹	۴۵-۴۹ ساله
.	۱۸	۱۶	۲۴	۱۵	۳۰	۲۳	۴۰	۳۳	۳۵	۵۲	۲۸۶	۵۰-۵۴ ساله
۲	۱۲	۱۶	۱۶	۱۶	۱۴	۲۲	۱۲	۲۳	۲۱	۳۳	۱۸۷	۵۵-۵۹ ساله
۱	۴	۱۳	۱۰	۵	۱۵	۱۷	۱۴	۱۱	۱۷	۳۳	۱۴۰	۶۰-۶۴ ساله
۳	۵	۸	۸	۸	۱۱	۱۴	۸	۱۱	۶	۳۰	۱۱۲	۶۵-۶۹ ساله
.	۷	۹	۵	۷	۱۱	۴	۶	۸	۱۵	۱۷	۸۹	۷۰-۷۴ ساله
۱	۶	۱	۶	۸	۴	۴	۱۴	۹	۱۱	۳۶	۱۰۰	۷۵ ساله و بیشتر
۱۵	۴۷۶	۶۱۴	۵۹۳	۶۷۴	۹۱۵	۹۶۳	۱۱۵۷	۱۲۸۴	۱۱۴۳	۱۹۵۱	۹۷۸۵	مرد
۲	۱۱	۳۸	۴۸	۶۵	۱۷۶	۳۴۰	۰-۴ ساله
۱	۸	۲۳	۴۳	۴۲	۸۲	۷۹	۸۳	۸۰	۶۲	۱۱۹	۶۲۲	۵-۹ ساله
.	۴۹	۶۴	۶۱	۶۱	۸۲	۶۹	۸۱	۵۵	۵۲	۱۰۳	۶۷۷	۱۰-۱۴ ساله
۳	۴۴	۵۳	۴۵	۴۹	۶۵	۶۱	۵۴	۵۴	۱۳۸	۱۸۳	۷۴۹	۱۵-۱۹ ساله
۲	۱۳	۱۸	۱۸	۲۸	۳۹	۱۲۵	۳۳۱	۵۳۱	۴۱۱	۶۲۷	۲۱۴۳	۲۰-۲۴ ساله
۱	۵۳	۱۶۹	۱۷۰	۲۳۲	۳۳۶	۳۳۰	۲۳۵	۱۹۲	۱۵۶	۲۵۶	۲۱۲۰	۲۵-۲۹ ساله
۱	۱۶۳	۱۱۵	۹۸	۱۰۱	۱۰۰	۱۰۴	۱۲۷	۱۳۷	۹۱	۱۶۶	۱۲۰۳	۳۰-۳۴ ساله
۱	۶۴	۷۱	۶۱	۵۷	۱۰۲	۷۰	۱۰۵	۸۵	۶۴	۱۱۷	۷۹۷	۳۵-۳۹ ساله
۱	۳۲	۴۴	۴۴	۴۷	۳۷	۴۶	۴۹	۳۷	۳۴	۶۵	۴۳۶	۴۰-۴۴ ساله
.	۲۵	۲۳	۱۷	۲۶	۲۵	۲۸	۱۹	۲۲	۲۲	۲۹	۲۳۶	۴۵-۴۹ ساله
.	۹	۸	۱۱	۷	۱۸	۱۱	۱۸	۱۵	۱۸	۳۰	۱۴۵	۵۰-۵۴ ساله
۱	۷	۱۰	۹	۸	۸	۱۰	۷	۱۳	۱۳	۱۹	۱۰۵	۵۵-۵۹ ساله
.	۱	۷	۶	۴	۹	۷	۶	۵	۵	۲۱	۷۱	۶۰-۶۴ ساله
۲	۱	۵	۷	۴	۶	۸	۴	۶	۵	۱۷	۶۵	۶۵-۶۹ ساله
.	۵	۴	۱	۴	۴	۳	۳	.	۶	۱۱	۴۱	۷۰-۷۴ ساله
.	۲	.	۲	۴	۲	۱	۷	۴	۱	۱۲	۳۵	۷۵ ساله و بیشتر
۱۴	۳۷۹	۴۹۸	۵۰۹	۵۵۶	۷۰۳	۷۱۷	۸۶۳	۹۰۱	۸۸۰	۱۵۵۴	۷۵۷۴	زن
.	۱۲	۲۸	۵۲	۵۲	۱۸۱	۳۲۵	۰-۴ ساله
۱	۶	۱۶	۲۷	۴۳	۵۴	۷۶	۹۴	۶۹	۶۳	۱۱۳	۵۶۲	۵-۹ ساله
۱	۵۲	۶۸	۶۰	۶۶	۷۸	۵۲	۶۶	۱۰۹	۱۰۵	۱۴۶	۸۰۴	۱۰-۱۴ ساله
۱	۴۰	۵۳	۳۵	۴۷	۵۵	۵۵	۷۱	۷۸	۱۰۸	۱۹۶	۷۳۹	۱۵-۱۹ ساله
۳	۳۰	۳۲	۴۳	۶۷	۸۶	۱۰۹	۱۳۵	۱۸۰	۱۸۶	۲۷۲	۱۱۴۳	۲۰-۲۴ ساله
۱	۵۵	۹۱	۹۱	۹۹	۱۲۵	۱۳۷	۱۵۲	۱۳۷	۱۳۳	۲۲۵	۱۲۴۶	۲۵-۲۹ ساله
۱	۵۸	۸۶	۹۹	۸۲	۱۰۸	۱۰۲	۱۳۴	۹۶	۷۳	۱۴۶	۹۸۵	۳۰-۳۴ ساله
۱	۵۷	۶۵	۶۳	۶۱	۸۴	۶۹	۶۵	۷۳	۵۹	۹۰	۶۸۷	۳۵-۳۹ ساله
۱	۳۴	۴۲	۳۴	۴۰	۴۵	۴۰	۵۲	۳۰	۲۵	۵۵	۳۹۸	۴۰-۴۴ ساله
.	۲۰	۱۶	۲۴	۲۳	۳۰	۲۰	۱۷	۲۵	۱۹	۳۹	۲۳۳	۴۵-۴۹ ساله
.	۹	۸	۱۳	۸	۱۲	۱۲	۲۲	۱۸	۱۷	۲۲	۱۴۱	۵۰-۵۴ ساله
۱	۵	۶	۷	۸	۶	۱۲	۵	۱۰	۸	۱۴	۸۲	۵۵-۵۹ ساله
۱	۳	۶	۴	۱	۶	۱۰	۸	۶	۱۲	۱۲	۶۹	۶۰-۶۴ ساله
۱	۴	۳	۱	۴	۵	۶	۴	۵	۱	۱۳	۴۷	۶۵-۶۹ ساله
.	۲	۵	۴	۳	۷	۱	۳	۸	۹	۶	۴۸	۷۰-۷۴ ساله
۱	۴	۱	۴	۴	۲	۳	۷	۵	۱۰	۲۴	۶۵	۷۵ ساله و بیشتر

۷- برآورد مهاجران وارد شده طی ۱۰ سال گذشته بر حسب جنس، سن و علت مهاجرت (کل)

جنس و سن	جمع	جستجوی کار	جستجوی کار بهتر	انتقال شغلی	تحصیل	پایان تحصیل	انجام خدمت وظیفه	پایان خدمت وظیفه	پیروی از خانوار	سایر	اظهار نشده
مرد و زن	۴۰۳۷۵	۱۴۲۹	۱۵۲۲	۱۸۹۰	۳۱۹۵	۷۷۶	۴۴۶	۴۰۷۳	۲۰۰۴۴	۵۹۱۳	۱۰۸۷
..... ۰-۴ ساله	۱۲۵۱	۹۹۹	۴۸	۲۰۴
..... ۵-۹ ساله	۲۶۰۶	.	.	.	۸	.	.	.	۲۲۶۰	۱۷۸	۱۶۰
..... ۱۰-۱۴ ساله	۳۱۸۹	۲۲	.	.	۲۱۴	۸	.	.	۲۷۴۵	۱۶۰	۴۰
..... ۱۵-۱۹ ساله	۴۴۰۵	۷۰	۱۶	۲۵	۱۱۷۲	۶	۸	۱۹	۲۷۳۲	۲۳۰	۱۲۷
..... ۲۰-۲۴ ساله	۷۲۸۷	۲۰۵	۱۰۹	۶۰	۱۵۶۳	۳۱۷	۲۱۹	۱۸۳۳	۲۵۵۱	۳۳۸	۹۲
..... ۲۵-۲۹ ساله	۶۴۰۰	۳۲۶	۳۷۶	۱۴۶	۱۷۳	۲۷۲	۱۷۴	۱۷۶۴	۲۴۶۰	۶۲۷	۷۴
..... ۳۰-۳۴ ساله	۴۶۶۹	۳۱۲	۳۲۹	۲۸۲	۲۰	۱۲۲	۳۷	۴۳۸	۲۰۲۵	۱۰۱۹	۸۶
..... ۳۵-۳۹ ساله	۳۷۴۹	۲۴۹	۲۸۱	۵۳۹	۲۹	۲۳	.	۱۹	۱۶۵۰	۸۸۱	۷۰
..... ۴۰-۴۴ ساله	۲۵۴۹	۱۰۲	۱۸۷	۴۱۹	۱۶	.	.	.	۱۰۴۹	۷۲۶	۵۰
..... ۴۵-۴۹ ساله	۱۶۰۹	۳۶	۱۰۱	۲۴۰	.	۸	۹	.	۶۹۰	۴۷۶	۴۹
..... ۵۰-۶۴ ساله	۱۸۸۳	۷۱	۷۴	۱۶۶	.	۱۳	.	.	۶۷۷	۸۱۲	۷۰
..... ۶۵ ساله و بیش تر	۷۷۸	۳۵	۴۲	۱۳	.	۶	.	.	۲۰۷	۴۰۹	۶۵
مرد	۲۱۷۴۶	۱۲۲۸	۱۳۹۱	۱۶۵۵	۱۷۰۱	۳۸۵	۴۴۶	۴۰۷۳	۵۹۷۲	۴۳۴۶	۵۴۸
..... ۰-۴ ساله	۶۳۸	۵۲۸	۱۳	۹۷
..... ۵-۹ ساله	۱۳۶۱	۱۱۷۷	۹۴	۹۰
..... ۱۰-۱۴ ساله	۱۵۲۱	۱۵	.	.	۳۶	.	.	.	۱۳۵۰	۹۷	۲۳
..... ۱۵-۱۹ ساله	۲۲۶۴	۴۳	۱۶	۱۹	۷۵۰	.	۸	۱۹	۱۲۷۳	۱۰۴	۳۲
..... ۲۰-۲۴ ساله	۴۱۰۲	۱۶۴	۸۷	۳۱	۸۰۴	۱۸۰	۲۱۹	۱۸۳۳	۵۹۱	۱۶۱	۳۲
..... ۲۵-۲۹ ساله	۳۷۴۶	۲۸۹	۳۱۴	۹۶	۸۶	۱۱۹	۱۷۴	۱۷۶۴	۳۵۸	۴۷۹	۶۷
..... ۳۰-۳۴ ساله	۲۴۳۶	۲۶۹	۳۰۸	۲۴۱	۱	۵۷	۳۷	۴۳۸	۲۲۹	۸۲۱	۳۷
..... ۳۵-۳۹ ساله	۱۹۸۹	۲۳۴	۲۸۲	۴۸۱	۸	۱۵	.	۱۹	۱۷۷	۷۳۳	۴۰
..... ۴۰-۴۴ ساله	۱۳۹۵	۹۵	۱۸۷	۳۹۶	۱۶	.	.	.	۱۰۵	۵۶۸	۲۹
..... ۴۵-۴۹ ساله	۸۶۴	۲۸	۹۵	۲۳۰	.	۸	۹	.	۵۹	۴۱۱	۲۴
..... ۵۰-۶۴ ساله	۱۰۴۹	۶۴	۶۸	۱۵۴	۸۶	۶۳۰	۴۷
..... ۶۵ ساله و بیش تر	۳۸۱	۲۸	۳۵	۶	.	۶	.	.	۴۰	۲۳۶	۳۰
زن	۱۸۶۲۹	۲۰۰	۱۳۱	۲۳۵	۱۴۹۴	۳۹۰	.	.	۱۴۰۷۲	۱۵۶۸	۵۳۹
..... ۰-۴ ساله	۶۱۳	۴۷۱	۳۵	۱۰۷
..... ۵-۹ ساله	۱۳۴۵	.	.	.	۸	.	.	.	۱۰۸۳	۸۴	۷۰
..... ۱۰-۱۴ ساله	۱۶۶۸	۸	.	.	۱۷۹	۸	.	.	۱۳۹۴	۶۳	۱۶
..... ۱۵-۱۹ ساله	۲۱۴۱	۲۷	.	۶	۴۲۲	۶	.	.	۱۴۶۰	۱۲۵	۹۵
..... ۲۰-۲۴ ساله	۳۱۸۵	۴۱	۲۲	۲۹	۷۵۹	۱۳۸	.	.	۱۹۶۰	۱۷۷	۶۱
..... ۲۵-۲۹ ساله	۲۶۵۴	۳۷	۶۲	۴۹	۸۶	۱۵۲	.	.	۲۱۰۲	۱۵۸	۷
..... ۳۰-۳۴ ساله	۲۲۳۳	۴۳	۲۱	۴۱	۱۹	۶۵	.	.	۱۷۹۷	۱۹۹	۴۹
..... ۳۵-۳۹ ساله	۱۷۶۰	۱۵	۶	۵۸	۲۱	۸	.	.	۱۴۷۳	۱۴۸	۳۱
..... ۴۰-۴۴ ساله	۱۱۵۴	۸	.	۲۳	۹۴۴	۱۵۸	۲۱
..... ۴۵-۴۹ ساله	۷۴۵	۸	۶	۹	۶۳۱	۶۶	۲۵
..... ۵۰-۶۴ ساله	۸۳۴	۸	۶	۱۲	.	۱۳	.	.	۵۹۰	۱۸۲	۲۳
..... ۶۵ ساله و بیش تر	۳۹۷	۷	۷	۷	۱۶۷	۱۷۳	۳۶



۷- برآورد مهاجران وارد شده طی ۱۰ سال گذشته بر حسب جنس، سن و علت مهاجرت (دنباله)

نقاط شهری	سایر	پیروی از خانوار	پایان خدمت وظیفه	انجام خدمت وظیفه	پایان تحصیل	تحصیل	انتقال شغلی	جستجوی کار بهتر	جستجوی کار	جمع	جنس و سن
۴۷۸	۳۶۳۸	۱۱۲۱۸	۱۰۱۵	۳۰۸	۶۰۵	۲۷۳۰	۱۵۳۹	۷۸۱	۷۰۳	۲۳۰۱۶	مرد و زن
۷۰	۱۷	۴۹۹	۵۸۶ ۰-۴ ساله
۱۰۰	۱۲۹	۱۱۸۵	.	.	.	۸	.	.	.	۱۴۲۲ ۵-۹ ساله
۲۱	۱۲۸	۱۴۸۶	.	.	۸	۵۰	.	.	۱۵	۱۷۰۸ ۱۰-۱۴ ساله
۳۵	۱۹۰	۱۵۹۵	.	۵	۶	۱۰۲۸	۶	۸	۳۴	۲۹۱۷ ۱۵-۱۹ ساله
۵۲	۲۳۰	۱۳۹۹	۳۴۲	۱۳۸	۲۴۴	۱۴۱۶	۳۵	۵۹	۸۷	۴۰۰۱ ۲۰-۲۴ ساله
۷	۲۹۰	۱۲۱۸	۵۲۸	۱۳۹	۲۱۲	۱۶۴	۹۴	۱۹۷	۱۸۵	۳۰۳۴ ۲۵-۲۹ ساله
۵۱	۵۲۷	۱۰۶۶	۱۳۱	۲۷	۸۴	۱۰	۲۴۸	۱۶۶	۱۶۲	۲۴۸۱ ۳۰-۳۴ ساله
۳۳	۴۷۳	۱۰۰۸	۱۳	.	۲۳	۲۹	۴۳۳	۱۳۳	۱۱۹	۲۲۶۵ ۳۵-۳۹ ساله
۲۲	۴۸۲	۶۹۲	.	.	.	۱۶	۳۵۶	۱۰۸	۳۹	۱۷۱۵ ۴۰-۴۴ ساله
۳۴	۳۲۴	۴۹۴	.	.	۸	.	۲۱۰	۴۷	۲۴	۱۱۴۰ ۴۵-۴۹ ساله
۲۹	۵۴۵	۴۵۰	.	.	۱۳	.	۱۵۰	۵۰	۳۳	۱۲۷۰ ۵۰-۶۴ ساله
۲۵	۲۹۴	۱۲۶	.	.	۶	.	۶	۱۳	۷	۴۷۷ ۶۵ ساله و بیش تر
۲۳۹	۲۴۷۶	۲۵۲۶	۱۰۱۵	۳۰۸	۲۹۱	۱۴۷۷	۱۳۳۵	۶۹۱	۶۰۲	۱۱۹۶۱	مرد
۳۲	۷	۲۵۹	۲۹۸ ۰-۴ ساله
۴۵	۶۹	۶۲۵	۷۳۹ ۵-۹ ساله
۱۳	۷۳	۷۱۶	.	.	.	۳۵	.	.	۷	۸۴۴ ۱۰-۱۴ ساله
۸	۷۳	۷۸۹	.	۵	.	۶۱۶	.	۸	۱۶	۱۵۱۵ ۱۵-۱۹ ساله
۸	۱۰۳	۳۸۱	۳۴۲	۱۳۸	۱۳۷	۷۱۵	۱۵	۴۷	۷۴	۱۹۵۹ ۲۰-۲۴ ساله
۷	۱۸۸	۲۱۲	۵۲۸	۱۳۹	۸۶	۸۶	۶۰	۱۵۶	۱۶۴	۱۶۲۶ ۲۵-۲۹ ساله
۱۹	۴۸۳	۱۴۱	۱۳۱	۲۷	۳۹	۱	۲۰۷	۱۴۹	۱۳۷	۱۲۳۳ ۳۰-۳۴ ساله
۳۲	۳۷۹	۱۳۱	۱۳	.	۱۵	۸	۳۷۶	۱۲۷	۱۱۱	۱۱۹۲ ۳۵-۳۹ ساله
۱۶	۳۵۲	۹۶	.	.	.	۱۶	۳۳۳	۱۰۸	۳۹	۹۵۹ ۴۰-۴۴ ساله
۲۴	۲۷۴	۵۹	.	.	۸	.	۲۰۰	۴۷	۱۶	۶۲۸ ۴۵-۴۹ ساله
۲۴	۴۰۴	۸۶	۱۳۸	۴۴	۳۳	۷۲۸ ۵۰-۶۴ ساله
۱۲	۱۷۲	۳۱	.	.	۶	.	۶	۶	۷	۲۴۰ ۶۵ ساله و بیش تر
۲۳۹	۱۱۶۲	۷۶۹۳	.	.	۳۱۴	۱۲۵۴	۲۰۴	۹۰	۱۰۰	۱۱۰۵۵	زن
۳۸	۱۰	۲۴۰	۲۸۸ ۰-۴ ساله
۵۴	۶۰	۵۶۰	.	.	.	۸	.	.	.	۶۸۳ ۵-۹ ساله
۸	۵۵	۷۷۰	.	.	۸	۱۶	.	.	۸	۸۶۴ ۱۰-۱۴ ساله
۲۶	۱۱۶	۸۰۶	.	.	۶	۴۲۲	۶	.	۱۸	۱۴۰۲ ۱۵-۱۹ ساله
۴۴	۱۲۷	۱۰۱۸	.	.	۱۰۷	۷۰۱	۲۰	۱۳	۱۳	۲۰۴۲ ۲۰-۲۴ ساله
.	۱۰۲	۱۰۰۶	.	.	۱۲۶	۷۷	۳۴	۴۲	۲۱	۱۴۰۸ ۲۵-۲۹ ساله
۳۲	۱۵۴	۹۲۵	.	.	۴۵	۹	۴۱	۱۶	۲۵	۱۲۴۸ ۳۰-۳۴ ساله
.	۹۴	۸۷۸	.	.	۸	۲۱	۵۸	۶	۸	۱۰۷۳ ۳۵-۳۹ ساله
۷	۱۳۰	۵۹۶	۲۳	.	.	۷۵۶ ۴۰-۴۴ ساله
۹	۵۰	۴۳۵	۹	.	۸	۵۱۲ ۴۵-۴۹ ساله
۶	۱۴۱	۳۶۳	.	.	۱۳	.	۱۲	۶	.	۵۴۲ ۵۰-۶۴ ساله
۱۳	۱۲۲	۹۵	۷	.	۲۳۷ ۶۵ ساله و بیش تر



۷- برآورد مهاجران وارد شده طی ۱۰ سال گذشته بر حسب جنس، سن و علت مهاجرت (دنباله) (نقاط روستایی)

جنس و سن	جمع	جستجوی کار	جستجوی کار بهتر	انتقال شغلی	تحصیل	پایان تحصیل	انجام خدمت وظیفه	پایان خدمت وظیفه	پیروی از خانوار	سایر	اظهار نشده
مرد و زن	۱۷۳۵۹	۷۲۶	۷۴۱	۳۵۱	۴۶۵	۱۷۰	۱۳۷	۳۰۵۸	۸۸۲۶	۲۲۷۵	۶۰۹
..... ۰-۴ ساله	۶۶۵	۵۰۰	۳۱	۱۳۴
..... ۵-۹ ساله	۱۱۸۴	۱۰۷۵	۴۹	۶۰
..... ۱۰-۱۴ ساله	۱۴۸۱	۸	.	.	۱۶۴	.	.	.	۱۲۵۹	۳۲	۱۸
..... ۱۵-۱۹ ساله	۱۴۸۸	۳۶	۸	۱۹	۱۳۴	.	۳	۱۹	۱۱۳۷	۴۰	۹۲
..... ۲۰-۲۴ ساله	۳۲۸۶	۱۱۸	۵۰	۲۵	۱۴۷	۷۴	۸۱	۱۴۹۱	۱۱۵۲	۱۰۷	۴۱
..... ۲۵-۲۹ ساله	۳۳۶۶	۱۴۱	۱۷۹	۵۱	۹	۵۹	۳۵	۱۲۳۶	۱۲۴۲	۳۴۷	۶۷
..... ۳۰-۳۴ ساله	۲۱۸۸	۱۵۰	۱۶۳	۳۴	۱۰	۳۷	۱۰	۳۰۷	۹۶۰	۴۸۳	۳۵
..... ۳۵-۳۹ ساله	۱۴۸۴	۱۳۱	۱۵۵	۱۰۵	.	.	.	۶	۶۴۱	۴۰۸	۳۸
..... ۴۰-۴۴ ساله	۸۳۴	۶۴	۷۹	۶۳	۳۵۷	۲۴۴	۲۸
..... ۴۵-۴۹ ساله	۴۶۹	۱۲	۵۵	۳۰	.	.	۹	.	۱۹۶	۱۵۲	۱۵
..... ۵۰-۶۴ ساله	۶۱۳	۳۹	۲۴	۱۶	۲۲۷	۲۶۷	۴۰
..... ۶۵ ساله و بیش تر	۳۰۱	۲۸	۲۹	۷	۸۱	۱۱۵	۴۰
مرد	۹۷۸۵	۶۲۶	۷۰۱	۳۲۰	۲۲۴	۹۴	۱۳۷	۳۰۵۸	۲۴۴۶	۱۸۶۹	۳۰۹
..... ۰-۴ ساله	۳۴۰	۲۶۹	۵	۶۶
..... ۵-۹ ساله	۶۲۲	۵۵۲	۲۵	۴۵
..... ۱۰-۱۴ ساله	۶۷۷	۸	.	.	۱	.	.	.	۶۳۵	۲۴	۱۰
..... ۱۵-۱۹ ساله	۷۴۹	۲۸	۸	۱۹	۱۳۴	.	۳	۱۹	۴۸۳	۳۱	۲۴
..... ۲۰-۲۴ ساله	۲۱۴۳	۹۰	۴۱	۱۶	۹۰	۴۳	۸۱	۱۴۹۱	۲۱۰	۵۸	۲۴
..... ۲۵-۲۹ ساله	۲۱۲۰	۱۲۵	۱۵۸	۳۷	.	۳۳	۳۵	۱۲۳۶	۱۴۶	۲۹۱	۵۹
..... ۳۰-۳۴ ساله	۱۲۰۳	۱۳۲	۱۵۸	۳۴	.	۱۸	۱۰	۳۰۷	۸۸	۴۴۸	۱۸
..... ۳۵-۳۹ ساله	۷۹۷	۱۲۳	۱۵۵	۱۰۵	.	.	.	۶	۴۶	۳۵۴	۷
..... ۴۰-۴۴ ساله	۴۳۶	۵۶	۷۹	۶۳	۹	۲۱۵	۱۴
..... ۴۵-۴۹ ساله	۲۳۶	۱۲	۴۸	۳۰	.	.	۹	.	.	۱۳۷	.
..... ۵۰-۶۴ ساله	۳۲۱	۳۱	۲۴	۱۶	۲۲۷	۲۴
..... ۶۵ ساله و بیش تر	۱۴۱	۲۱	۲۹	۹	۶۴	۱۸
زن	۷۵۷۴	۱۰۰	۴۱	۳۱	۲۴۰	۷۶	.	.	۶۳۷۹	۴۰۶	۳۰۰
..... ۰-۴ ساله	۳۲۵	۲۳۱	۲۶	۶۸
..... ۵-۹ ساله	۵۶۲	۵۲۳	۲۴	۱۶
..... ۱۰-۱۴ ساله	۸۰۴	.	.	.	۱۶۳	.	.	.	۶۲۴	۸	۸
..... ۱۵-۱۹ ساله	۷۳۹	۹	۶۵۴	۹	۶۸
..... ۲۰-۲۴ ساله	۱۱۴۳	۲۸	۹	۹	۵۸	۳۱	.	.	۹۴۲	۵۰	۱۷
..... ۲۵-۲۹ ساله	۱۲۴۶	۱۶	۲۱	۱۵	۹	۲۶	.	.	۱۰۹۶	۵۶	۷
..... ۳۰-۳۴ ساله	۹۸۵	۱۸	۴	.	۱۰	۱۹	.	.	۸۷۲	۴۴	۱۷
..... ۳۵-۳۹ ساله	۶۸۷	۷	۵۹۵	۵۴	۳۰
..... ۴۰-۴۴ ساله	۳۹۸	۸	۳۴۸	۲۹	۱۴
..... ۴۵-۴۹ ساله	۲۳۳	.	۶	۱۹۶	۱۵	۱۵
..... ۵۰-۶۴ ساله	۲۹۲	۸	۲۲۷	۴۰	۱۷
..... ۶۵ ساله و بیش تر	۱۶۰	۷	.	۷	۷۳	۵۱	۲۲

۸- جمعیت ۶ ساله و بیش تر بر حسب جنس، سن، وضع سکونت و وضع سواد

غیر ساکن			ساکن در نقاط روستایی			ساکن در نقاط شهری			جمع			جنس و سن
بی سواد	با سواد	جمع	بی سواد	با سواد	جمع	بی سواد	با سواد	جمع	بی سواد	با سواد	جمع	
.	.	.	۲۱۶۵۲	۵۹۴۲۶	۸۱۰۷۸	۶۱۳۹	۶۵۶۱۶	۷۱۷۵۵	۲۷۷۹۱	۱۲۵۰۴۲	۱۵۲۸۳۳	مرد و زن
.	.	.	۲۲۸	۳۹۷۰	۴۱۹۸	۱۴۲	۳۶۱۰	۳۷۵۲	۳۷۰	۷۵۸۰	۷۹۵۰ ۶-۹ ساله
.	.	.	۱۹۷	۸۱۵	۱۰۱۲	۱۲۵	۷۹۴	۹۱۹	۳۲۲	۱۶۰۹	۱۹۳۱ ۶ ساله
.	.	.	۲۲	۹۷۸	۱۰۰۰	۸	۸۸۷	۸۹۵	۳۰	۱۸۶۵	۱۸۹۵ ۷ ساله
.	.	.	۷	۱۰۴۴	۱۰۵۱	۵	۹۳۳	۹۳۸	۱۲	۱۹۷۷	۱۹۸۹ ۸ ساله
.	.	.	۲	۱۱۳۳	۱۱۳۵	۴	۹۹۶	۱۰۰۰	۶	۲۱۲۹	۲۱۳۵ ۹ ساله
.	.	.	۶۵	۷۲۷۹	۷۳۴۴	۱۷	۵۷۲۱	۵۷۳۸	۸۲	۱۳۰۰۰	۱۳۰۸۲ ۱۰-۱۴ ساله
.	.	.	۱۵	۱۲۰۲	۱۲۱۷	۱	۱۰۱۹	۱۰۲۰	۱۶	۲۲۲۱	۲۲۳۷ ۱۰ ساله
.	.	.	۱۰	۱۲۸۷	۱۲۹۷	۲	۱۰۲۲	۱۰۲۴	۱۲	۲۳۰۹	۲۳۲۱ ۱۱ ساله
.	.	.	۷	۱۳۷۸	۱۳۸۵	۷	۱۰۳۲	۱۰۳۹	۱۴	۲۴۱۰	۲۴۲۴ ۱۲ ساله
.	.	.	۱۲	۱۶۶۳	۱۶۷۵	۳	۱۲۳۸	۱۲۴۱	۱۵	۲۹۰۱	۲۹۱۶ ۱۳ ساله
.	.	.	۲۱	۱۷۴۹	۱۷۷۰	۴	۱۴۱۰	۱۴۱۴	۲۵	۳۱۵۹	۳۱۸۴ ۱۴ ساله
.	.	.	۱۳۹	۹۵۸۸	۹۷۲۷	۲۴	۸۵۳۵	۸۵۵۹	۱۶۳	۱۸۱۲۳	۱۸۲۸۶ ۱۵-۱۹ ساله
.	.	.	۱۹۴	۸۰۳۹	۸۲۳۳	۴۳	۸۸۶۱	۸۹۰۴	۲۳۷	۱۶۹۰۰	۱۷۱۳۷ ۲۰-۲۴ ساله
.	.	.	۲۷۸	۶۶۴۷	۶۹۲۵	۶۶	۶۵۱۴	۶۵۸۰	۳۴۴	۱۳۱۶۱	۱۳۵۰۵ ۲۵-۲۹ ساله
.	.	.	۵۳۳	۶۰۲۹	۶۵۶۲	۱۰۷	۵۷۶۳	۵۸۷۰	۶۴۰	۱۱۷۹۲	۱۲۴۳۲ ۳۰-۳۴ ساله
.	.	.	۸۲۰	۵۷۵۶	۶۵۷۶	۱۴۶	۶۳۷۱	۶۵۱۷	۹۶۶	۱۲۱۲۷	۱۳۰۹۳ ۳۵-۳۹ ساله
.	.	.	۱۰۹۹	۴۰۹۹	۵۱۹۸	۲۵۹	۶۰۱۲	۶۲۷۱	۱۳۵۸	۱۰۱۱۱	۱۱۴۶۹ ۴۰-۴۴ ساله
.	.	.	۱۶۹۲	۲۷۴۲	۴۴۳۴	۳۹۵	۴۷۷۵	۵۱۷۰	۲۰۸۷	۷۵۱۷	۹۶۰۴ ۴۵-۴۹ ساله
.	.	.	۲۲۶۳	۱۷۵۱	۴۰۱۴	۶۱۸	۳۴۶۳	۴۰۸۱	۲۸۸۱	۵۲۱۴	۸۰۹۵ ۵۰-۵۴ ساله
.	.	.	۲۴۳۳	۱۲۶۶	۳۶۹۹	۶۴۲	۲۲۹۱	۲۹۳۳	۳۰۷۵	۳۵۵۷	۶۶۳۲ ۵۵-۵۹ ساله
.	.	.	۲۸۶۱	۸۶۱	۳۷۲۲	۸۰۳	۱۵۲۰	۲۳۲۳	۳۶۶۴	۲۳۸۱	۶۰۴۵ ۶۰-۶۴ ساله
.	.	.	۲۸۴۷	۶۲۰	۳۴۶۷	۷۶۸	۸۹۸	۱۶۶۶	۳۶۱۵	۱۵۱۸	۵۱۳۳ ۶۵-۶۹ ساله
.	.	.	۲۹۳۹	۴۳۰	۳۳۶۹	۹۵۲	۶۴۰	۱۵۹۲	۳۸۹۱	۱۰۷۰	۴۹۶۱ ۷۰-۷۴ ساله
.	.	.	۳۲۶۱	۳۴۹	۳۶۱۰	۱۱۵۷	۶۴۲	۱۷۹۹	۴۴۱۸	۹۹۱	۵۴۰۹ ۷۵ ساله و بیش تر



۸- جمعیت ۶ ساله و بیش تر بر حسب جنس، سن، وضع سکونت و وضع سواد (دنباله)

غیر ساکن			ساکن در نقاط روستایی			ساکن در نقاط شهری			جمع			جنس و سن
بی سواد	با سواد	جمع	بی سواد	با سواد	جمع	بی سواد	با سواد	جمع	بی سواد	با سواد	جمع	
.	.	.	۸۳۴۵	۳۱۸۳۶	۴۰۱۸۱	۲۰۶۵	۳۳۶۱۹	۳۵۶۸۴	۱۰۴۱۰	۶۵۴۵۵	۷۵۸۶۵	مرد
.	.	.	۱۲۳	۲۰۳۳	۲۱۵۶	۶۴	۱۸۵۵	۱۹۱۹	۱۸۷	۳۸۸۸	۴۰۷۵ ۶-۹ ساله
.	.	.	۱۰۳	۴۴۵	۵۴۸	۵۷	۴۰۹	۴۶۶	۱۶۰	۸۵۴	۱۰۱۴ ۶ ساله
.	.	.	۱۵	۴۸۸	۵۰۳	۴	۴۶۴	۴۶۸	۱۹	۹۵۲	۹۷۱ ۷ ساله
.	.	.	۵	۵۴۶	۵۵۱	۳	۴۶۹	۴۷۲	۸	۱۰۱۵	۱۰۲۳ ۸ ساله
.	.	.		۵۵۴	۵۵۴	.	۵۱۳	۵۱۳	.	۱۰۶۷	۱۰۶۷ ۹ ساله
.	.	.	۴۱	۳۶۴۲	۳۶۸۳	۶	۲۹۱۱	۲۹۱۷	۴۷	۶۵۵۳	۶۶۰۰ ۱۰-۱۴ ساله
.	.	.	۹	۶۱۸	۶۲۷	.	۵۲۴	۵۲۴	۹	۱۱۴۲	۱۱۵۱ ۱۰ ساله
.	.	.	۷	۶۴۴	۶۵۱	۲	۵۰۳	۵۰۵	۹	۱۱۴۷	۱۱۵۶ ۱۱ ساله
.	.	.	۳	۶۹۴	۶۹۷	۲	۵۰۸	۵۱۰	۵	۱۲۰۲	۱۲۰۷ ۱۲ ساله
.	.	.	۱۱	۸۰۴	۸۱۵	۱	۶۶۱	۶۶۲	۱۲	۱۴۶۵	۱۴۷۷ ۱۳ ساله
.	.	.	۱۱	۸۸۲	۸۹۳	۱	۷۱۵	۷۱۶	۱۲	۱۵۹۷	۱۶۰۹ ۱۴ ساله
.	.	.	۸۴	۴۹۹۸	۵۰۸۲	۱۴	۴۳۳۲	۴۳۴۶	۹۸	۹۳۳۰	۹۴۲۸ ۱۵-۱۹ ساله
.	.	.	۱۱۵	۳۸۸۰	۳۹۹۵	۲۸	۴۰۳۸	۴۰۶۶	۱۴۳	۷۹۱۸	۸۰۶۱ ۲۰-۲۴ ساله
.	.	.	۱۴۱	۳۳۴۰	۳۴۸۱	۳۴	۳۰۹۲	۳۱۲۶	۱۷۵	۶۴۳۲	۶۶۰۷ ۲۵-۲۹ ساله
.	.	.	۲۳۵	۳۰۲۶	۳۲۶۱	۵۵	۲۷۸۴	۲۸۳۹	۲۹۰	۵۸۱۰	۶۱۰۰ ۳۰-۳۴ ساله
.	.	.	۳۴۱	۳۰۲۲	۳۳۶۳	۴۴	۳۱۸۵	۳۲۲۹	۳۸۵	۶۲۰۷	۶۵۹۲ ۳۵-۳۹ ساله
.	.	.	۲۸۱	۲۳۱۲	۲۵۹۳	۶۹	۳۱۳۹	۳۲۰۸	۳۵۰	۵۴۵۱	۵۸۰۱ ۴۰-۴۴ ساله
.	.	.	۴۳۰	۱۶۳۰	۲۰۶۰	۱۰۳	۲۵۴۷	۲۶۵۰	۵۳۳	۴۱۷۷	۴۷۱۰ ۴۵-۴۹ ساله
.	.	.	۶۵۵	۱۱۲۵	۱۷۸۰	۱۳۹	۱۹۴۳	۲۰۸۲	۷۹۴	۳۰۶۸	۳۸۶۲ ۵۰-۵۴ ساله
.	.	.	۸۰۲	۹۴۶	۱۷۴۸	۱۷۹	۱۳۶۶	۱۵۴۵	۹۸۱	۲۳۱۲	۳۲۹۳ ۵۵-۵۹ ساله
.	.	.	۱۰۴۴	۶۸۵	۱۷۲۹	۲۵۵	۹۴۷	۱۲۰۲	۱۲۹۹	۱۶۳۲	۲۹۳۱ ۶۰-۶۴ ساله
.	.	.	۱۱۹۹	۵۳۷	۱۷۳۶	۲۶۹	۶۲۸	۸۹۷	۱۴۶۸	۱۱۶۵	۲۶۳۳ ۶۵-۶۹ ساله
.	.	.	۱۳۴۵	۳۶۵	۱۷۱۰	۳۶۸	۴۲۳	۷۹۱	۱۷۱۳	۷۸۸	۲۵۰۱ ۷۰-۷۴ ساله
.	.	.	۱۵۰۹	۲۹۵	۱۸۰۴	۴۳۸	۴۲۹	۸۶۷	۱۹۴۷	۷۲۴	۲۶۷۱ ۷۵ ساله و بیش تر



۸- جمعیت ۶ ساله و بیش تر بر حسب جنس، سن، وضع سکونت و وضع سواد (دنباله)

غیر ساکن			ساکن در نقاط روستایی			ساکن در نقاط شهری			جمع			جنس و سن
بی سواد	با سواد	جمع	بی سواد	با سواد	جمع	بی سواد	با سواد	جمع	بی سواد	با سواد	جمع	
.	.	.	۱۳۳۰۷	۲۷۵۹۰	۴۰۸۹۷	۴۰۷۴	۳۱۹۹۷	۳۶۰۷۱	۱۷۳۸۱	۵۹۵۸۷	۷۶۹۶۸	زن
.	.	.	۱۰۵	۱۹۳۷	۲۰۴۲	۷۸	۱۷۵۵	۱۸۳۳	۱۸۳	۳۶۹۲	۳۸۷۵	۹-۶ ساله
.	.	.	۹۴	۳۷۰	۴۶۴	۶۸	۳۸۵	۴۵۳	۱۶۲	۷۵۵	۹۱۷	۶ ساله
.	.	.	۷	۴۹۰	۴۹۷	۴	۴۲۳	۴۲۷	۱۱	۹۱۳	۹۲۴	۷ ساله
.	.	.	۲	۴۹۸	۵۰۰	۲	۴۶۴	۴۶۶	۴	۹۶۲	۹۶۶	۸ ساله
.	.	.	۲	۵۷۹	۵۸۱	۴	۴۸۳	۴۸۷	۶	۱۰۶۲	۱۰۶۸	۹ ساله
.	.	.	۲۴	۳۶۳۷	۳۶۶۱	۱۱	۲۸۱۰	۲۸۲۱	۳۵	۶۴۴۷	۶۴۸۲	۱۴-۱۰ ساله
.	.	.	۶	۵۸۴	۵۹۰	۱	۴۹۵	۴۹۶	۷	۱۰۷۹	۱۰۸۶	۱۰ ساله
.	.	.	۳	۶۴۳	۶۴۶	.	۵۱۹	۵۱۹	۳	۱۱۶۲	۱۱۶۵	۱۱ ساله
.	.	.	۴	۶۸۴	۶۸۸	۵	۵۲۴	۵۲۹	۹	۱۲۰۸	۱۲۱۷	۱۲ ساله
.	.	.	۱	۸۵۹	۸۶۰	۲	۵۷۷	۵۷۹	۳	۱۴۳۶	۱۴۳۹	۱۳ ساله
.	.	.	۱۰	۸۶۷	۸۷۷	۳	۶۹۵	۶۹۸	۱۳	۱۵۶۲	۱۵۷۵	۱۴ ساله
.	.	.	۵۵	۴۵۹۰	۴۶۴۵	۱۰	۴۲۰۳	۴۲۱۳	۶۵	۸۷۹۳	۸۸۵۸	۱۹-۱۵ ساله
.	.	.	۷۹	۴۱۵۹	۴۲۳۸	۱۵	۴۸۲۳	۴۸۳۸	۹۴	۸۹۸۲	۹۰۷۶	۲۴-۲۰ ساله
.	.	.	۱۳۷	۳۳۰۷	۳۴۴۴	۳۲	۳۴۲۲	۳۴۵۴	۱۶۹	۶۷۲۹	۶۸۹۸	۲۹-۲۵ ساله
.	.	.	۲۹۸	۳۰۰۳	۳۳۰۱	۵۲	۲۹۷۹	۳۰۳۱	۳۵۰	۵۹۸۲	۶۳۳۲	۳۴-۳۰ ساله
.	.	.	۴۷۹	۲۷۳۴	۳۲۱۳	۱۰۲	۳۱۸۶	۳۲۸۸	۵۸۱	۵۹۲۰	۶۵۰۱	۳۹-۳۵ ساله
.	.	.	۸۱۸	۱۷۸۷	۲۶۰۵	۱۹۰	۲۸۷۳	۳۰۶۳	۱۰۰۸	۴۶۶۰	۵۶۶۸	۴۴-۴۰ ساله
.	.	.	۱۲۶۲	۱۱۱۲	۲۳۷۴	۲۹۲	۲۲۲۸	۲۵۲۰	۱۵۵۴	۳۳۴۰	۴۸۹۴	۴۹-۴۵ ساله
.	.	.	۱۶۰۸	۶۲۶	۲۲۳۴	۴۷۹	۱۵۲۰	۱۹۹۹	۲۰۸۷	۲۱۴۶	۴۲۳۳	۵۴-۵۰ ساله
.	.	.	۱۶۳۱	۳۲۰	۱۹۵۱	۴۶۳	۹۲۵	۱۳۸۸	۲۰۹۴	۱۲۴۵	۳۳۳۹	۵۹-۵۵ ساله
.	.	.	۱۸۱۷	۱۷۶	۱۹۹۳	۵۴۸	۵۷۳	۱۱۲۱	۲۳۶۵	۷۴۹	۳۱۱۴	۶۴-۶۰ ساله
.	.	.	۱۶۴۸	۸۳	۱۷۳۱	۴۹۹	۲۷۰	۷۶۹	۲۱۴۷	۳۵۳	۲۵۰۰	۶۹-۶۵ ساله
.	.	.	۱۵۹۴	۶۵	۱۶۵۹	۵۸۴	۲۱۷	۸۰۱	۲۱۷۸	۲۸۲	۲۴۶۰	۷۴-۷۰ ساله
.	.	.	۱۷۵۲	۵۴	۱۸۰۶	۷۱۹	۲۱۳	۹۳۲	۲۴۷۱	۲۶۷	۲۷۳۸	۷۵ ساله و بیش تر

۹- برآورد جمعیت ۶ ساله و بیش تر بر حسب جنس، سن و سطح سواد (کل)

باسواد				جمع	جنس و سن
متوسطه	راهنمایی	ابتدایی	جمع		
۳۸۵۶۳	۳۰۹۸۹	۲۵۹۷۰	۱۲۵۰۳۹	۱۵۲۸۳۰	مرد وزن
.	.	۷۴۴۵	۷۵۸۰	۷۹۵۰ ۶ ساله
۱۹۰۲	۷۶۴۵	۲۶۵۸	۱۳۰۰۰	۱۳۰۸۲ ۱۰ - ۱۴ ساله
۹۶۴۱	۳۱۴۲	۸۷۶	۱۸۱۲۳	۱۸۲۸۶ ۱۵ - ۱۹ ساله
۵۴۰۹	۳۵۴۱	۹۲۶	۱۶۹۰۰	۱۷۱۳۷ ۲۰ - ۲۴ ساله
۴۷۰۳	۳۶۵۰	۱۵۴۸	۱۳۱۶۱	۱۳۵۰۵ ۲۵ - ۲۹ ساله
۳۲۷۷	۳۶۵۸	۲۶۱۴	۱۱۷۹۴	۱۲۴۳۴ ۳۰ - ۳۴ ساله
۳۴۲۷	۳۶۹۲	۲۵۸۳	۱۲۱۲۹	۱۳۰۹۵ ۳۵ - ۳۹ ساله
۶۴۱۴	۳۹۸۱	۲۸۴۹	۱۷۶۳۰	۲۱۰۷۵ ۴۰ - ۴۹ ساله
۳۳۴۴	۱۳۸۳	۲۸۷۶	۱۱۱۵۴	۲۰۷۷۴ ۵۰ - ۶۴ ساله
۴۴۶	۲۹۶	۱۵۹۶	۳۵۶۹	۱۵۴۹۳ ۶۵ ساله و بیش تر
۲۰۳۵۷	۱۷۰۱۹	۱۳۹۳۱	۶۵۴۵۲	۷۵۸۶۲	مرد
.	.	۳۸۶۱	۳۸۸۸	۴۰۷۵ ۶ ساله
۹۵۲	۳۸۵۹	۱۳۹۹	۶۵۵۳	۶۶۰۰ ۱۰ - ۱۴ ساله
۵۰۸۷	۱۹۵۹	۴۸۸	۹۳۳۰	۹۴۲۸ ۱۵ - ۱۹ ساله
۲۵۱۷	۲۱۱۱	۴۴۴	۷۹۱۸	۸۰۶۱ ۲۰ - ۲۴ ساله
۲۲۸۰	۲۰۷۰	۸۰۴	۶۴۳۲	۶۶۰۷ ۲۵ - ۲۹ ساله
۱۶۷۹	۱۸۱۸	۱۲۶۰	۵۸۱۱	۶۱۰۱ ۳۰ - ۳۴ ساله
۱۶۷۷	۱۹۳۰	۱۳۹۳	۶۲۰۸	۶۵۹۳ ۳۵ - ۳۹ ساله
۳۶۵۵	۲۱۹۸	۱۳۹۶	۹۶۲۹	۱۰۵۱۲ ۴۰ - ۴۹ ساله
۲۱۷۵	۸۶۴	۱۷۳۵	۷۰۱۳	۱۰۰۸۷ ۵۰ - ۶۴ ساله
۳۳۵	۲۱۱	۱۱۵۲	۲۶۷۱	۷۷۹۹ ۶۵ ساله و بیش تر
۱۸۲۰۶	۱۳۹۶۹	۱۲۰۳۹	۵۹۵۸۶	۷۶۹۶۷	زن
.	.	۳۵۸۴	۳۶۹۲	۳۸۷۵ ۶ ساله
۹۵۰	۳۷۸۷	۱۲۵۹	۶۴۴۷	۶۴۸۲ ۱۰ - ۱۴ ساله
۴۵۵۴	۱۱۸۳	۳۸۸	۸۷۹۳	۸۸۵۸ ۱۵ - ۱۹ ساله
۲۸۹۲	۱۴۳۰	۴۸۲	۸۹۸۲	۹۰۷۶ ۲۰ - ۲۴ ساله
۲۴۲۳	۱۵۸۰	۷۴۴	۶۷۲۹	۶۸۹۸ ۲۵ - ۲۹ ساله
۱۵۹۸	۱۸۴۰	۱۳۵۴	۵۹۸۳	۶۳۳۳ ۳۰ - ۳۴ ساله
۱۷۵۰	۱۷۶۱	۱۱۹۰	۵۹۲۱	۶۵۰۲ ۳۵ - ۳۹ ساله
۲۷۵۹	۱۷۸۳	۱۴۵۴	۸۰۰۱	۱۰۵۶۳ ۴۰ - ۴۹ ساله
۱۱۶۹	۵۱۹	۱۱۴۲	۴۱۴۱	۱۰۶۸۷ ۵۰ - ۶۴ ساله
۱۱۱	۸۵	۴۴۴	۸۹۸	۷۶۹۴ ۶۵ ساله و بیش تر



۹- برآورد جمعیت ۶ ساله و بیش تر بر حسب جنس، سن و سطح سواد (دنباله)

(کل)

بی سواد	باسواد				جنس و سن
	سایر دوره‌های تحصیلی، دوره تحصیلی نامشخص و اظهار نشده	سوادآموزی بزرگسالان	عالی	پیش دانشگاهی	
۲۷۷۹۱	۳۶۰۷	۲۶۴۴	۲۰۶۶۰	۲۶۰۶	مرد وزن
۳۷۰	۱۳۵	.	.	.	۶-۹ ساله
۸۲	۷۹۵	.	.	.	۱۰-۱۴ ساله
۱۶۳	۲۸۹	۱۵	۲۵۱۴	۱۶۴۶	۱۵-۱۹ ساله
۲۳۷	۱۱۷	۹	۶۲۹۶	۶۰۲	۲۰-۲۴ ساله
۳۴۴	۶۶	۹۱	۲۸۴۵	۲۵۹	۲۵-۲۹ ساله
۶۴۰	۱۴۴	۶۹	۱۹۹۷	۳۴	۳۰-۳۴ ساله
۹۶۶	۲۲۰	۱۹۶	۱۹۸۸	۲۴	۳۵-۳۹ ساله
۳۴۴۵	۸۰۸	۷۹۲	۲۷۶۴	۲۲	۴۰-۴۹ ساله
۹۶۲۰	۴۶۰	۱۱۱۵	۱۹۵۷	۱۸	۵۰-۶۴ ساله
۱۱۹۲۴	۵۷۵	۳۵۷	۲۹۹	.	۶۵ ساله و بیش تر
۱۰۴۱۰	۲۰۶۸	۸۶۰	۱۰۴۰۶	۸۱۲	مرد
۱۸۷	۲۷	.	.	.	۶-۹ ساله
۴۷	۳۴۳	.	.	.	۱۰-۱۴ ساله
۹۸	۱۳۸	۱۵	۱۱۴۶	۴۹۸	۱۵-۱۹ ساله
۱۴۳	۴۱	.	۲۵۸۴	۲۲۰	۲۰-۲۴ ساله
۱۷۵	۲۴	۸	۱۱۵۸	۸۷	۲۵-۲۹ ساله
۲۹۰	۶۷	۱۶	۹۶۴	۷	۳۰-۳۴ ساله
۳۸۵	۷۶	۴۵	۱۰۸۷	.	۳۵-۳۹ ساله
۸۸۳	۴۹۱	۱۵۷	۱۷۳۴	.	۴۰-۴۹ ساله
۳۰۷۴	۳۵۹	۴۲۹	۱۴۵۱	.	۵۰-۶۴ ساله
۵۱۲۸	۵۰۲	۱۹۰	۲۸۱	.	۶۵ ساله و بیش تر
۱۷۳۸۱	۱۵۳۹	۱۷۸۴	۱۰۲۵۴	۱۷۹۴	زن
۱۸۳	۱۰۸	.	.	.	۶-۹ ساله
۳۵	۴۵۱	.	.	.	۱۰-۱۴ ساله
۶۵	۱۵۱	.	۱۳۶۸	۱۱۴۸	۱۵-۱۹ ساله
۹۴	۷۶	۹	۳۷۱۱	۳۸۲	۲۰-۲۴ ساله
۱۶۹	۴۲	۸۲	۱۶۸۶	۱۷۲	۲۵-۲۹ ساله
۳۵۰	۷۶	۵۳	۱۰۳۳	۲۸	۳۰-۳۴ ساله
۵۸۱	۱۴۴	۱۵۲	۹۰۰	۲۴	۳۵-۳۹ ساله
۲۵۶۲	۳۱۷	۶۳۵	۱۰۳۱	۲۲	۴۰-۴۹ ساله
۶۵۴۶	۱۰۱	۶۸۶	۵۰۶	۱۸	۵۰-۶۴ ساله
۶۷۹۶	۷۳	۱۶۷	۱۸	.	۶۵ ساله و بیش تر



۹- برآورد جمعیت ۶ ساله و بیش تر بر حسب جنس، سن و سطح سواد (دنباله)

باسواد				جمع	جنس و سن
متوسطه	راهنمایی	ابتدایی	جمع		
۲۲۵۲۹	۱۱۶۸۹	۱۰۰۸۸	۶۵۶۱۳	۷۱۷۵۲	مرد وزن
.	.	۳۵۴۳	۳۶۱۰	۳۷۵۲ ۶-۹ ساله
۱۱۲۰	۳۱۴۴	۱۱۸۴	۵۷۲۱	۵۷۳۸ ۱۰-۱۴ ساله
۴۴۸۶	۶۲۷	۱۱۰	۸۵۴۵	۸۵۵۹ ۱۵-۱۹ ساله
۲۴۸۶	۸۵۱	۱۵۴	۸۸۶۱	۸۹۰۴ ۲۰-۲۴ ساله
۲۵۱۲	۱۱۶۱	۳۲۴	۶۵۱۴	۶۵۸۰ ۲۵-۲۹ ساله
۱۹۵۴	۱۳۴۹	۶۹۴	۵۷۶۴	۵۸۷۱ ۳۰-۳۴ ساله
۲۲۴۰	۱۴۷۵	۶۴۴	۶۳۷۲	۶۵۱۸ ۳۵-۳۹ ساله
۴۶۰۸	۱۹۳۸	۱۰۸۸	۱۰۷۸۸	۱۱۴۴۲ ۴۰-۴۹ ساله
۲۷۱۵	۸۹۷	۱۳۷۱	۷۲۷۵	۹۳۳۸ ۵۰-۶۴ ساله
۴۰۸	۲۴۸	۹۷۵	۲۱۷۴	۵۰۵۲ ۶۵ ساله و بیش تر
۱۱۹۴۸	۶۱۰۲	۵۱۵۸	۳۳۶۱۷	۳۵۶۸۲	مرد
.	.	۱۸۳۵	۱۸۵۵	۱۹۱۹ ۶-۹ ساله
۵۶۹	۱۵۷۴	۶۲۵	۲۹۱۱	۲۹۱۷ ۱۰-۱۴ ساله
۲۴۳۶	۴۰۷	۴۷	۴۳۳۲	۴۳۴۶ ۱۵-۱۹ ساله
۱۲۸۴	۴۷۶	۱۰۳	۴۰۲۸	۴۰۶۶ ۲۰-۲۴ ساله
۱۲۰۰	۶۶۳	۱۸۱	۳۰۹۲	۳۱۲۶ ۲۵-۲۹ ساله
۹۹۳	۶۵۶	۲۹۸	۲۷۸۴	۲۸۳۹ ۳۰-۳۴ ساله
۱۰۵۵	۶۸۰	۴۰۴	۳۱۸۵	۳۲۲۹ ۳۵-۳۹ ساله
۲۴۷۵	۹۹۹	۳۷۹	۵۶۸۶	۵۸۵۸ ۴۰-۴۹ ساله
۱۶۳۹	۴۸۳	۶۶۶	۴۲۵۶	۴۸۲۹ ۵۰-۶۴ ساله
۲۹۷	۱۶۳	۶۲۱	۱۴۷۷	۲۵۵۲ ۶۵ ساله و بیش تر
۱۰۵۸۱	۵۵۸۷	۴۹۳۰	۳۱۹۹۶	۳۶۰۷۰	زن
.	.	۱۷۰۸	۱۷۵۵	۱۸۳۳ ۶-۹ ساله
۵۵۱	۱۵۷۰	۵۶۰	۲۸۱۰	۲۸۲۱ ۱۰-۱۴ ساله
۲۰۵۰	۲۲۰	۶۴	۴۲۰۳	۴۲۱۳ ۱۵-۱۹ ساله
۱۲۰۱	۳۷۴	۵۱	۴۸۲۳	۴۸۳۸ ۲۰-۲۴ ساله
۱۳۱۳	۴۹۸	۱۴۳	۳۴۲۲	۳۴۵۴ ۲۵-۲۹ ساله
۹۶۱	۶۹۳	۳۹۶	۲۹۷۹	۳۰۳۱ ۳۰-۳۴ ساله
۱۱۸۵	۷۹۵	۲۳۹	۳۱۸۶	۳۲۸۸ ۳۵-۳۹ ساله
۲۱۳۲	۹۳۹	۷۱۰	۵۱۰۱	۵۵۸۳ ۴۰-۴۹ ساله
۱۰۷۶	۴۱۴	۷۰۶	۳۰۱۸	۴۵۰۸ ۵۰-۶۴ ساله
۱۱۱	۸۵	۳۵۳	۶۹۸	۲۵۰۰ ۶۵ ساله و بیش تر



۹- برآورد جمعیت ۶ ساله و بیش تر بر حسب جنس، سن و سطح سواد (دنباله)

(نقاط شهری)

بی سواد	باسواد				جنس و سن
	سایر دوره‌های تحصیلی، دوره تحصیلی نامشخص و اظهار نشده	سوادآموزی بزرگسالان	عالی	پیش دانشگاهی	
۶۱۳۹	۱۴۰۸	۸۹۷	۱۷۳۹۸	۱۶۰۳	مرد وزن
۱۴۲	۶۶	.	.	.	۶-۹ ساله
۱۷	۲۷۳	.	.	.	۱۰-۱۴ ساله
۲۴	۱۸۷	۱۵	۲۱۰۲	۱۰۰۶	۱۵-۱۹ ساله
۴۳	۵۸	.	۴۹۶۰	۳۵۲	۲۰-۲۴ ساله
۶۶	۷	۷	۲۳۱۵	۱۸۷	۲۵-۲۹ ساله
۱۰۷	۳۷	۱۵	۱۶۹۸	۱۷	۳۰-۳۴ ساله
۱۴۶	۱۵۷	۷۳	۱۷۸۴	.	۳۵-۳۹ ساله
۶۵۴	۴۱۶	۲۰۱	۲۵۱۵	۲۲	۴۰-۴۹ ساله
۲۰۶۳	۸۹	۴۲۶	۱۷۵۹	۱۸	۵۰-۶۴ ساله
۲۸۷۷	۱۱۸	۱۶۰	۲۶۶	.	۶۵ ساله و بیش تر
۲۰۶۵	۷۵۰	۲۵۴	۸۸۲۶	۵۷۹	مرد
۶۴	۱۹	.	.	.	۶-۹ ساله
۶	۱۴۴	.	.	.	۱۰-۱۴ ساله
۱۴	۹۷	۱۵	۹۵۱	۳۷۸	۱۵-۱۹ ساله
۲۸	۳۲	.	۲۰۱۸	۱۲۴	۲۰-۲۴ ساله
۳۴	۷	.	۹۷۱	۷۰	۲۵-۲۹ ساله
۵۵	۱۳	۷	۸۱۱	۷	۳۰-۳۴ ساله
۴۴	۵۲	۸	۹۸۷	.	۳۵-۳۹ ساله
۱۷۲	۲۴۸	۲۷	۱۵۵۸	.	۴۰-۴۹ ساله
۵۷۳	۴۵	۱۴۱	۱۲۸۲	.	۵۰-۶۴ ساله
۱۰۷۵	۹۳	۵۵	۲۴۷	.	۶۵ ساله و بیش تر
۴۰۷۴	۶۵۸	۶۴۴	۸۵۷۲	۱۰۲۵	زن
۷۸	۴۷	.	.	.	۶-۹ ساله
۱۱	۱۲۹	.	.	.	۱۰-۱۴ ساله
۱۰	۹۰	.	۱۱۵۱	۶۲۸	۱۵-۱۹ ساله
۱۵	۲۶	.	۲۹۴۲	۲۲۹	۲۰-۲۴ ساله
۳۲	.	۷	۱۳۴۴	۱۱۷	۲۵-۲۹ ساله
۵۲	۲۴	۸	۸۸۷	۱۱	۳۰-۳۴ ساله
۱۰۲	۱۰۵	۶۵	۷۹۷	.	۳۵-۳۹ ساله
۴۸۲	۱۶۸	۱۷۴	۹۵۶	۲۲	۴۰-۴۹ ساله
۱۴۹۰	۴۴	۲۸۵	۴۷۷	۱۸	۵۰-۶۴ ساله
۱۸۰۲	۲۵	۱۰۵	۱۸	.	۶۵ ساله و بیش تر



۹- برآورد جمعیت ۶ ساله و بیش تر بر حسب جنس، سن و سطح سواد (دنباله)

(نقاط روستایی)

باسواد				جمع	جنس و سن
متوسطه	راهنمایی	ابتدایی	جمع		
۱۶۰۳۴	۱۹۲۹۹	۱۵۸۸۳	۵۹۴۲۶	۸۱۰۷۸	مرد وزن
.	.	۳۹۰۱	۳۹۷۰	۴۱۹۸ ۶-۹ ساله
۷۸۱	۴۵۰۲	۱۴۷۴	۷۲۷۹	۷۳۴۴ ۱۰-۱۴ ساله
۵۱۵۵	۲۵۱۵	۷۶۶	۹۵۸۱	۹۷۲۷ ۱۵-۱۹ ساله
۲۹۲۳	۲۶۹۱	۷۷۲	۸۰۳۹	۸۱۳۳ ۲۰-۲۴ ساله
۲۱۹۱	۲۴۸۹	۱۲۲۴	۶۶۴۷	۶۹۲۵ ۲۵-۲۹ ساله
۱۳۲۳	۲۳۰۹	۱۹۲۰	۶۰۳۰	۶۵۶۳ ۳۰-۳۴ ساله
۱۱۸۷	۲۲۱۷	۱۹۳۹	۵۷۵۷	۶۵۷۷ ۳۵-۳۹ ساله
۱۸۰۶	۲۰۴۳	۱۷۶۱	۶۸۴۲	۹۶۳۳ ۴۰-۴۹ ساله
۶۲۹	۴۸۶	۱۵۰۵	۳۸۷۹	۱۱۴۳۶ ۵۰-۶۴ ساله
۳۸	۴۸	۶۲۱	۱۳۹۴	۱۰۴۴۲ ۶۵ ساله و بیش تر
۸۴۰۸	۱۰۹۱۸	۸۱۷۴	۳۱۸۳۶	۴۰۱۸۱	مرد
.	.	۲۰۲۵	۲۰۳۳	۲۱۵۶ ۶-۹ ساله
۳۸۳	۲۲۸۵	۷۷۴	۳۶۴۲	۳۶۸۳ ۱۰-۱۴ ساله
۲۶۵۰	۱۵۵۲	۴۴۲	۴۹۹۸	۵۰۸۲ ۱۵-۱۹ ساله
۱۳۳۳	۱۶۳۴	۳۴۲	۳۸۸۰	۳۹۹۵ ۲۰-۲۴ ساله
۱۰۸۱	۱۴۰۷	۶۲۳	۳۳۴۰	۳۴۸۱ ۲۵-۲۹ ساله
۶۸۶	۱۱۶۲	۹۶۲	۳۰۲۷	۳۲۶۲ ۳۰-۳۴ ساله
۶۲۳	۱۲۵۰	۹۸۹	۳۰۲۳	۳۳۶۴ ۳۵-۳۹ ساله
۱۱۷۹	۱۱۹۸	۱۰۱۷	۳۹۴۳	۴۶۵۴ ۴۰-۴۹ ساله
۵۳۶	۳۸۱	۱۰۶۹	۲۷۵۷	۵۲۵۸ ۵۰-۶۴ ساله
۳۸	۴۸	۵۳۰	۱۱۹۴	۵۲۴۷ ۶۵ ساله و بیش تر
۷۶۲۵	۸۳۸۲	۷۱۰۹	۲۷۵۹۰	۴۰۸۹۷	زن
.	.	۱۸۷۶	۱۹۳۷	۲۰۴۲ ۶-۹ ساله
۳۹۸	۲۲۱۷	۷۰۰	۳۶۳۷	۳۶۶۱ ۱۰-۱۴ ساله
۲۵۰۴	۹۶۳	۳۲۴	۴۵۹۰	۴۶۴۵ ۱۵-۱۹ ساله
۱۶۹۰	۱۰۵۶	۴۳۰	۴۱۵۹	۴۲۳۸ ۲۰-۲۴ ساله
۱۱۱۰	۱۰۸۲	۶۰۱	۳۳۰۷	۳۴۴۴ ۲۵-۲۹ ساله
۶۳۷	۱۱۴۷	۹۵۷	۳۰۰۳	۳۳۰۱ ۳۰-۳۴ ساله
۵۶۵	۹۶۶	۹۵۰	۲۷۳۴	۳۲۱۳ ۳۵-۳۹ ساله
۶۲۷	۸۴۴	۷۴۴	۲۸۹۹	۴۹۷۹ ۴۰-۴۹ ساله
۹۳	۱۰۵	۴۳۶	۱۱۲۲	۶۱۷۸ ۵۰-۶۴ ساله
.	.	۹۱	۲۰۰	۵۱۹۴ ۶۵ ساله و بیش تر



۹- برآورد جمعیت ۶ ساله و بیش تر بر حسب جنس، سن و سطح سواد (دنباله)

(نقاط روستایی)

بی سواد	باسواد				جنس و سن
	سایر دوره‌های تحصیلی، دوره تحصیلی نامشخص و اظهار نشده	سوادآموزی بزرگسالان	عالی	پیش دانشگاهی	
۲۱۶۵۲	۲۱۹۹	۱۷۴۷	۳۲۶۲	۱۰۰۲	مرد وزن
۲۲۸	۶۹	.	.	.	۶-۹ ساله
۶۵	۵۲۲	.	.	.	۱۰-۱۴ ساله
۱۳۹	۱۰۱	.	۴۱۲	۶۴۰	۱۵-۱۹ ساله
۱۹۴	۵۸	۹	۱۳۳۶	۲۵۰	۲۰-۲۴ ساله
۲۷۸	۵۸	۸۴	۵۳۰	۷۲	۲۵-۲۹ ساله
۵۲۳	۱۰۷	۵۴	۲۹۹	۱۷	۳۰-۳۴ ساله
۸۲۰	۶۳	۱۲۳	۲۰۳	۲۴	۳۵-۳۹ ساله
۲۷۹۱	۳۹۲	۵۹۱	۲۵۰	.	۴۰-۴۹ ساله
۷۵۵۷	۳۷۲	۶۸۸	۱۹۸	.	۵۰-۶۴ ساله
۹۰۴۷	۴۵۷	۱۹۷	۳۳	.	۶۵ ساله و بیش تر
۸۳۴۵	۱۳۱۸	۶۰۶	۱۵۸۰	۲۳۳	مرد
۱۲۳	۸	.	.	.	۶-۹ ساله
۴۱	۲۰۰	.	.	.	۱۰-۱۴ ساله
۸۴	۴۱	.	۱۹۵	۱۱۹	۱۵-۱۹ ساله
۱۱۵	۸	.	۵۶۷	۹۷	۲۰-۲۴ ساله
۱۴۱	۱۶	۸	۱۸۸	۱۷	۲۵-۲۹ ساله
۲۳۵	۵۴	۹	۱۵۳	.	۳۰-۳۴ ساله
۳۴۱	۲۴	۳۷	۱۰۰	.	۳۵-۳۹ ساله
۷۱۱	۲۴۳	۱۲۹	۱۷۵	.	۴۰-۴۹ ساله
۲۵۰۱	۳۱۴	۲۸۷	۱۶۹	.	۵۰-۶۴ ساله
۴۰۵۳	۴۰۹	۱۳۵	۳۳	.	۶۵ ساله و بیش تر
۱۳۳۰۷	۸۸۱	۱۱۴۱	۱۶۸۲	۷۷۰	زن
۱۰۵	۶۱	.	.	.	۶-۹ ساله
۲۴	۳۲۲	.	.	.	۱۰-۱۴ ساله
۵۵	۶۰	.	۲۱۷	۵۲۱	۱۵-۱۹ ساله
۷۹	۵۰	۹	۷۶۹	۱۵۳	۲۰-۲۴ ساله
۱۳۷	۴۲	۷۵	۳۴۲	۵۵	۲۵-۲۹ ساله
۲۹۸	۵۳	۴۵	۱۴۶	۱۷	۳۰-۳۴ ساله
۴۷۹	۳۹	۸۶	۱۰۴	۲۴	۳۵-۳۹ ساله
۲۰۸۰	۱۴۸	۴۶۲	۷۴	.	۴۰-۴۹ ساله
۵۰۵۶	۵۸	۴۰۱	۲۹	.	۵۰-۶۴ ساله
۴۹۹۴	۴۸	۶۲	.	.	۶۵ ساله و بیش تر

۱۰- برآورد جمعیت در حال تحصیل بر حسب جنس، سن و دوره تحصیلی (کل)

محصلان داخل کشور				راهنمایی	ابتدایی	جمع	جنس و سن
متوسطه			جمع				
فنی و حرفه‌ای	نظری	عمومی		جمع			
۲۰۷۴	۲۹۹۳	۳۰۵۴	۹۰۰۰	۷۹۱۳	۹۹۹۷	۳۷۱۸۰	مرد وزن
.	۷۳۹۵	۷۴۹۰	۶-۹ ساله
.	.	۱۸۷۸	۱۸۷۸	۷۳۹۲	۲۵۰۶	۱۲۴۴۲	۱۰-۱۴ ساله
۱۹۹۳	۲۷۹۲	۱۱۷۶	۶۷۱۹	۴۲۱	۵۰	۱۱۰۴۲	۱۵-۱۹ ساله
۵۷	۱۰۰	.	۲۰۴	۳۷	۴	۴۸۴۰	۲۰-۲۴ ساله
۱۲	۶۱	.	۱۱۲	۱	۲۰	۶۴۲	۲۵-۲۹ ساله
۱۲	۳۹	.	۸۶	۶۲	۲۲	۷۲۲	۳۰ ساله و بیش تر
۱۵۰۱	۱۲۴۲	۱۵۶۴	۴۸۳۸	۴۰۷۸	۵۲۲۷	۱۸۴۹۹	مرد
.	۳۸۲۹	۳۸۴۴	۶-۹ ساله
.	.	۹۳۳	۹۳۳	۳۷۴۵	۱۳۴۴	۶۲۷۴	۱۰-۱۴ ساله
۱۴۴۳	۱۱۶۷	۶۳۱	۳۷۳۸	۲۶۹	۱۹	۵۶۴۱	۱۵-۱۹ ساله
۳۵	۴۹	.	۱۰۰	۹	.	۲۰۲۹	۲۰-۲۴ ساله
۱۲	۱۰	.	۲۲	۱	۲۰	۲۹۶	۲۵-۲۹ ساله
۱۲	۱۷	.	۴۶	۵۴	۱۵	۴۱۶	۳۰ ساله و بیش تر
۵۷۲	۱۷۵۱	۱۴۹۰	۴۱۶۲	۳۸۳۵	۴۷۷۰	۱۸۶۸۰	زن
.	۳۵۶۶	۳۶۴۶	۶-۹ ساله
.	.	۹۴۵	۹۴۵	۳۶۴۶	۱۱۶۲	۶۱۶۸	۱۰-۱۴ ساله
۵۵۱	۱۶۲۶	۵۴۵	۲۹۸۱	۱۵۳	۳۱	۵۴۰۴	۱۵-۱۹ ساله
۲۲	۵۱	.	۱۰۴	۲۸	۴	۲۸۱۲	۲۰-۲۴ ساله
.	۵۲	.	۹۰	.	.	۳۴۸	۲۵-۲۹ ساله
.	۲۲	.	۴۱	۷	۸	۳۰۵	۳۰ ساله و بیش تر



۱۰- برآورد جمعیت در حال تحصیل بر حسب جنس، سن و دوره تحصیلی (دنباله)

(کل)

محصّلین خارج از کشور	محصّلین داخل کشور						جنس و سن
	سایر دوره‌های تحصیلی، دوره تحصیلی نامشخص و اظهار نشده	سواد آموزی بزرگسالان	عالی	پیش دانشگاهی	متوسطه		
					اظهار نشده	کار و دانش	
۱۳	۹۴۶	۲۵	۷۹۱۵	۱۳۷۰	۳۹	۸۴۱	مرد وزن
۱	۹۴	۶-۹ ساله
.	۶۶۶	۱۰-۱۴ ساله
۴	۱۸۱	۸	۲۴۵۸	۱۲۰۱	۳۹	۷۱۹	۱۵-۱۹ ساله
۴	.	.	۴۵۰۷	۸۴	.	۴۷	۲۰-۲۴ ساله
۱	.	.	۵۰۱	۷	.	۳۹	۲۵-۲۹ ساله
۳	۴	۱۷	۴۴۹	۷۸	.	۳۶	۳۰ ساله و بیش‌تر
۵	۳۷۵	۸	۳۵۵۷	۴۱۱	۱۹	۵۱۲	مرد
۱	۱۴	۶-۹ ساله
.	۲۵۲	۱۰-۱۴ ساله
.	۱۰۴	۸	۱۱۱۵	۳۸۷	۱۹	۴۷۹	۱۵-۱۹ ساله
۱	.	.	۱۹۰۲	۱۷	.	۱۶	۲۰-۲۴ ساله
۱	.	.	۲۴۵	۷	.	.	۲۵-۲۹ ساله
۲	۴	.	۲۹۵	.	.	۱۷	۳۰ ساله و بیش‌تر
۸	۵۷۱	۱۷	۴۳۵۸	۹۵۹	۲۰	۳۳۹	زن
.	۸۰	۶-۹ ساله
.	۴۱۵	۱۰-۱۴ ساله
۴	۷۷	.	۱۳۴۲	۸۱۴	۲۰	۲۴۱	۱۵-۱۹ ساله
۳	.	.	۲۶۰۵	۶۸	.	۳۱	۲۰-۲۴ ساله
.	.	.	۲۵۷	.	.	۳۹	۲۵-۲۹ ساله
۱	.	۱۷	۱۵۴	۷۸	.	۱۸	۳۰ ساله و بیش‌تر



۱۰- برآورد جمعیت در حال تحصیل بر حسب جنس، سن و دوره تحصیلی (دنباله) (نقاط شهری)

محصلان داخل کشور				راهنمایی	ابتدایی	جمع	جنس و سن
متوسطه			جمع				
فنی و حرفه‌ای	نظری	عمومی		جمع			
۱۱۹۷	۱۶۶۰	۱۵۸۶	۴۷۱۳	۳۲۱۷	۴۷۳۲	۲۰۴۴۶	مرد وزن
.	۳۵۲۰	۳۵۶۸	۶-۹ ساله
.	.	۱۱۰۳	۱۱۰۳	۳۰۹۱	۱۱۷۵	۵۶۲۲	۱۰-۱۴ ساله
۱۱۴۴	۱۵۴۳	۴۸۲	۳۳۸۲	۹۱	۲۹	۶۴۵۳	۱۵-۱۹ ساله
۴۱	۵۱	.	۱۱۵	۸	.	۳۷۸۳	۲۰-۲۴ ساله
.	۳۷	.	۴۳	۱	.	۴۷۳	۲۵-۲۹ ساله
۱۲	۳۰	.	۶۹	۲۶	۸	۵۴۸	۳۰ ساله و بیش تر
۸۶۲	۷۰۵	۸۱۷	۲۵۳۵	۱۶۱۹	۲۴۴۹	۱۰۰۴۶	مرد
.	۱۸۲۳	۱۸۴۸	۶-۹ ساله
.	.	۵۵۶	۵۵۶	۱۵۴۳	۶۱۸	۲۸۴۱	۱۰-۱۴ ساله
۸۱۵	۶۷۷	۲۶۱	۱۸۸۰	۵۶	۷	۳۲۴۲	۱۵-۱۹ ساله
۳۵	۱۵	.	۵۸	.	.	۱۵۹۱	۲۰-۲۴ ساله
.	.	.	.	۱	.	۲۱۸	۲۵-۲۹ ساله
۱۲	۱۲	.	۴۱	۱۹	.	۳۱۲	۳۰ ساله و بیش تر
۳۳۵	۹۵۵	۷۶۹	۲۱۷۸	۱۵۹۸	۲۲۸۴	۱۰۴۰۱	زن
.	۱۶۹۷	۱۷۳۰	۶-۹ ساله
.	.	۵۴۷	۵۴۷	۱۵۴۸	۵۵۷	۲۷۸۰	۱۰-۱۴ ساله
۳۳۹	۸۶۶	۲۲۲	۱۵۰۲	۳۵	۲۲	۳۲۱۱	۱۵-۱۹ ساله
۶	۳۵	.	۵۶	۸	.	۲۱۹۱	۲۰-۲۴ ساله
.	۳۷	.	۴۳	.	.	۲۵۵	۲۵-۲۹ ساله
.	۱۸	.	۲۸	۷	۸	۲۳۶	۳۰ ساله و بیش تر



۱۰- برآورد جمعیت در حال تحصیل بر حسب جنس، سن و دوره تحصیلی (دنباله)

محلین خارج از کشور	محلین داخل کشور					متوسطه		جنس و سن
	سایر دوره‌های تحصیلی، دوره تحصیلی نامشخص و اظهار نشده	سواد آموزی بزرگسالان	عالی	پیش دانشگاهی	اظهار نشده	کار و دانش		
						کار و دانش		
۱۳	۴۲۹	۸	۶۴۵۷	۸۷۶	.	۲۷۱	مرد وزن	
۱	۴۷ ۶-۹ ساله	
.	۲۵۳ ۱۰-۱۴ ساله	
۴	۱۳۰	۸	۲۰۴۵	۷۶۴	.	۲۱۳ ۱۵-۱۹ ساله	
۴	.	.	۳۵۸۸	۶۸	.	۲۳ ۲۰-۲۴ ساله	
۱	.	.	۴۲۰	۷	.	۷ ۲۵-۲۹ ساله	
۳	.	.	۴۰۴	۳۷	.	۲۸ ۳۰ ساله و بیش تر	
۵	۲۱۴	۸	۲۸۹۵	۳۲۰	.	۱۵۲	مرد	
۱	۱۴ ۶-۹ ساله	
.	۱۲۴ ۱۰-۱۴ ساله	
.	۷۵	۸	۹۲۰	۲۹۶	.	۱۲۷ ۱۵-۱۹ ساله	
۱	.	.	۱۵۱۵	۱۷	.	۸ ۲۰-۲۴ ساله	
۱	.	.	۲۰۹	۷ ۲۵-۲۹ ساله	
۲	.	.	۲۵۰	.	.	۱۷ ۳۰ ساله و بیش تر	
۸	۲۱۵	.	۳۵۶۲	۵۵۶	.	۱۱۹	زن	
.	۳۳ ۶-۹ ساله	
.	۱۲۸ ۱۰-۱۴ ساله	
۴	۵۴	.	۱۱۲۵	۴۶۸	.	۸۶ ۱۵-۱۹ ساله	
۳	.	.	۲۰۷۳	۵۱	.	۱۵ ۲۰-۲۴ ساله	
.	.	.	۲۱۱	.	.	۷ ۲۵-۲۹ ساله	
۱	.	.	۱۵۴	۳۷	.	۱۱ ۳۰ ساله و بیش تر	



۱۰- برآورد جمعیت در حال تحصیل بر حسب جنس، سن و دوره تحصیلی (دنباله) (نقاط روستایی)

محصلان داخل کشور					جمع	جنس و سن
متوسطه				ابتدایی		
فنی و حرفه‌ای	نظری	عمومی	جمع			
۸۷۷	۱۳۳۳	۱۴۶۸	۴۲۸۷	۴۶۹۶	۵۲۶۴	۱۶۷۳۲ مرد وزن
.	۳۸۷۵	۳۹۲۲ ۶-۹ ساله
.	.	۷۷۵	۷۷۵	۴۳۰۱	۱۳۳۱	۶۸۲۱ ۱۰-۱۴ ساله
۸۴۹	۱۲۵۰	۶۹۳	۳۳۳۷	۳۳۰	۲۰	۴۵۸۷ ۱۵-۱۹ ساله
۱۶	۴۹	.	۸۹	۳۰	۴	۱۰۵۹ ۲۰-۲۴ ساله
۱۲	۲۵	.	۶۹	.	۲۰	۱۷۰ ۲۵-۲۹ ساله
.	۹	.	۱۷	۳۶	۱۵	۱۷۵ ۳۰ ساله و بیش تر
۶۳۹	۵۳۷	۷۴۷	۲۳۰۳	۲۴۶۰	۲۷۷۸	۸۴۵۴ مرد
.	۲۰۰۶	۲۰۰۶ ۶-۹ ساله
.	.	۳۷۷	۳۷۷	۲۲۰۲	۷۲۵	۳۴۳۱ ۱۰-۱۴ ساله
۶۲۸	۴۸۹	۳۷۰	۱۸۵۸	۲۱۳	۱۲	۲۳۹۸ ۱۵-۱۹ ساله
.	۳۳	.	۴۱	۹	.	۴۳۷ ۲۰-۲۴ ساله
۱۲	۱۰	.	۲۲	.	۲۰	۷۷ ۲۵-۲۹ ساله
.	۵	.	۵	۳۶	۱۵	۱۰۵ ۳۰ ساله و بیش تر
۲۳۸	۷۹۵	۷۲۱	۱۹۸۴	۲۲۳۷	۲۴۸۶	۸۲۷۹ زن
.	۱۸۶۹	۱۹۱۶ ۶-۹ ساله
.	.	۳۹۸	۳۹۸	۲۰۹۹	۶۰۵	۳۳۸۸ ۱۰-۱۴ ساله
۲۲۲	۷۶۰	۳۲۳	۱۴۷۹	۱۱۸	۹	۲۱۹۲ ۱۵-۱۹ ساله
۱۶	۱۶	.	۴۷	۲۰	۴	۶۲۱ ۲۰-۲۴ ساله
.	۱۵	.	۴۷	.	.	۹۳ ۲۵-۲۹ ساله
.	۵	.	۱۲	.	.	۷۱ ۳۰ ساله و بیش تر



۱۰- برآورد جمعیت در حال تحصیل بر حسب جنس، سن و دوره تحصیلی (دنباله)

محلین خارج از کشور	محلین داخل کشور						جنس و سن
	سایر دوره‌های تحصیلی، دوره تحصیلی نامشخص و اظهار نشده	سواد آموزی بزرگسالان	عالی	پیش دانشگاهی	متوسطه		
					اظهار نشده	کار و دانش	
.	۵۱۶	۱۷	۱۴۵۸	۴۹۴	۳۹	۵۷۰	مرد وزن
.	۴۷	۶-۹ ساله
.	۴۱۴	۱۰-۱۴ ساله
.	۵۱	.	۴۱۲	۴۳۷	۳۹	۵۰۶	۱۵-۱۹ ساله
.	.	.	۹۱۹	۱۷	.	۲۴	۲۰-۲۴ ساله
.	.	.	۸۱	.	.	۳۲	۲۵-۲۹ ساله
.	۴	۱۷	۴۵	۴۱	.	۸	۳۰ ساله و بیش تر
.	۱۶۱	.	۶۶۲	۹۱	۱۹	۳۶۰	مرد
.	۶-۹ ساله
.	۱۲۷	۱۰-۱۴ ساله
.	۲۹	.	۱۹۵	۹۱	۱۹	۳۵۲	۱۵-۱۹ ساله
.	.	.	۳۸۷	.	.	۸	۲۰-۲۴ ساله
.	.	.	۳۵	.	.	.	۲۵-۲۹ ساله
.	۴	.	۴۵	.	.	.	۳۰ ساله و بیش تر
.	۳۵۶	۱۷	۷۹۶	۴۰۳	۲۰	۲۱۰	زن
.	۴۷	۶-۹ ساله
.	۲۸۶	۱۰-۱۴ ساله
.	۲۲	.	۲۱۷	۳۴۶	۲۰	۱۵۵	۱۵-۱۹ ساله
.	.	.	۵۳۲	۱۷	.	۱۶	۲۰-۲۴ ساله
.	.	.	۴۶	.	.	۳۲	۲۵-۲۹ ساله
.	.	۱۷	.	۴۱	.	۸	۳۰ ساله و بیش تر

۱۱- برآورد جمعیت در حال تحصیل دوره‌های ابتدایی و راهنمایی داخل کشور بر حسب جنس، سن و پایه تحصیلی (کل)

راهنمایی					ابتدایی							جنس و سن
اظہار نشده	سوم	دوم	اول	جمع	اظہار نشده	پنجم	چهارم	سوم	دوم	اول	جمع	
۱۰	۲۹۹۴	۲۵۹۹	۲۳۱۰	۷۹۱۳	۲۰	۱۸۵۷	۱۸۶۳	۲۰۹۵	۱۹۸۸	۲۱۷۳	۹۹۹۷	مرد وزن
.	۱۰	۱۵۶۰	۱۵۶۹ ۶ ساله
.	۱۴۲۱	۵۶۳	۱۹۸۴ ۷ ساله
.	۱۵۸۰	۴۹۸	۱۷	۲۰۹۵ ۸ ساله
.	۱۰	.	۱۲۴۰	۴۳۶	۳۵	۲۶	۱۷۴۷ ۹ ساله
.	۱۳۱۸	۵۳۲	۴۴	۲۰	۷	۱۹۲۱ ۱۰ ساله
.	.	.	۱۵۳۵	۱۵۳۵	.	۴۵۲	۴۱	۱۸	.	.	۵۱۰ ۱۱ ساله
۱۰	.	۱۵۹۲	۵۶۲	۲۱۶۴	.	۳۴	۱۷	.	.	.	۵۱ ۱۲ ساله
.	۱۸۵۴	۷۴۸	۱۲۷	۲۷۲۹	.	۲۳	۲۳ ۱۳ ساله
.	۷۵۶	۱۶۱	۴۸	۹۶۴	.	.	۱	.	.	.	۱ ۱۴ ساله
.	۲۳۴	۸۰	۶	۳۲۰	.	۹	.	.	۱۵	.	۲۴ ۱۵ ساله
.	۵۴	.	.	۵۴	.	.	.	۷	.	.	۷ ۱۶ ساله
.	۱۹	.	.	۱۹	.	.	۷	.	.	.	۷ ۱۷ ساله
.	۸	.	۱۲	۲۰ ۱۸ ساله
.	۸	.	.	۸	.	.	۱۲	.	.	.	۱۲ ۱۹ ساله
.	۲۵	.	.	۲۵ ۲۰ ساله
.	۴	.	.	۴ ۲۱ ساله
. ۲۲ ساله
.	.	۸	.	۸	.	.	۴	.	.	.	۴ ۲۳ ساله
. ۲۴ ساله
.	۳۱	۱۱	۲۱	۶۳	.	۲۲	۱۰	۱۰	.	.	۴۲ ۲۵ ساله و بیش تر



۱۱- برآورد جمعیت در حال تحصیل دوره‌های ابتدایی و راهنمایی داخل کشور بر حسب جنس، سن و پایه تحصیلی (دنباله)

(کل)

جنس و سن	ابتدایی				راهنمایی			
	جمع	اول	دوم	سوم	اظہار نشده	پنجم	چهارم	سوم
مرد	۵۲۲۷	۱۲۶۳	۹۹۲	۱۰۲۹	۸۶۶	۱۰۵۶	۲۰	۱۵۴۶
۶ ساله	۸۹۹	۸۸۹	۱۰	.
۷ ساله	۱۰۷۸	۳۲۴	۷۵۴
۸ ساله	۱۰۲۳	۱۷	۲۱۸	۷۸۸
۹ ساله	۸۲۹	۲۶	۱۱	۲۰۵	۵۷۷	.	۱۰	.
۱۰ ساله	۱۰۱۸	۷	۹	۱۶	۲۱۸	۷۶۷	.	.
۱۱ ساله	۲۸۹	.	.	۱۰	۳۳	۲۴۵	.	.
۱۲ ساله	۲۴	.	.	.	۷	۱۷	.	۷۲۳
۱۳ ساله	۱۳	۱۳	.	۸۹۳
۱۴ ساله	۱	.	.	.	۱	.	.	۴۱۷
۱۵ ساله	۱۶۹
۱۶ ساله	۱۷
۱۷ ساله	۷	.	.	.	۷	.	.	۱۰
۱۸ ساله	۸
۱۹ ساله	۱۲	۱۲	.	۱
۲۰ ساله	۹
۲۱ ساله
۲۲ ساله
۲۳ ساله
۲۴ ساله
۲۵ ساله و بیش تر	۳۵	.	.	۱۰	۱۰	۱۵	.	۲۴



۱۱- برآورد جمعیت در حال تحصیل دوره‌های ابتدایی و راهنمایی داخل کشور بر حسب جنس، سن و پایه تحصیلی (دنباله)

(کل)

جنس و سن	ابتدایی				راهنمایی			
	جمع	اول	دوم	سوم	جمع	اول	دوم	سوم
زن	۴۷۷۰	۹۱۰	۹۹۶	۱۰۶۶	۹۹۸	۸۰۱	۰	۰
۶ ساله	۶۷۱	۶۷۱	۰	۰	۰	۰	۰	۰
۷ ساله	۹۰۶	۲۳۹	۶۶۶	۰	۰	۰	۰	۰
۸ ساله	۱۰۷۲	۰	۲۸۰	۷۹۲	۰	۰	۰	۰
۹ ساله	۹۱۸	۰	۲۴	۲۳۲	۶۶۲	۰	۰	۰
۱۰ ساله	۹۰۳	۰	۱۰	۲۸	۳۱۴	۵۵۱	۰	۰
۱۱ ساله	۲۲۱	۰	۰	۷	۷	۲۰۷	۰	۰
۱۲ ساله	۲۷	۰	۰	۰	۱۰	۱۷	۰	۱۰
۱۳ ساله	۱۰	۰	۰	۰	۰	۱۰	۰	۹۶۲
۱۴ ساله	۰	۰	۰	۰	۰	۰	۰	۳۳۹
۱۵ ساله	۲۴	۰	۱۵	۰	۰	۹	۰	۶۵
۱۶ ساله	۷	۰	۰	۷	۰	۰	۰	۳۷
۱۷ ساله	۰	۰	۰	۰	۰	۰	۰	۱۰
۱۸ ساله	۰	۰	۰	۰	۰	۰	۰	۰
۱۹ ساله	۰	۰	۰	۰	۰	۰	۰	۷
۲۰ ساله	۰	۰	۰	۰	۰	۰	۰	۱۶
۲۱ ساله	۰	۰	۰	۰	۰	۰	۰	۴
۲۲ ساله	۰	۰	۰	۰	۰	۰	۰	۰
۲۳ ساله	۴	۰	۰	۰	۴	۰	۰	۸
۲۴ ساله	۰	۰	۰	۰	۰	۰	۰	۰
۲۵ ساله و بیش تر	۸	۰	۰	۰	۸	۰	۰	۷



۱۱- برآورد جمعیت در حال تحصیل دوره‌های ابتدایی و راهنمایی داخل کشور بر حسب جنس، سن و پایه تحصیلی (دنباله)

(نقاط شهری)

جنس و سن	ابتدایی				راهنمایی			
	جمع	اول	دوم	سوم	اظهار نشده	پنجم	چهارم	سوم
مرد وزن	۴۷۳۲	۱۰۱۲	۹۹۲	۹۱۲	۹۷۱	۸۴۶	۳۲۱۷	۱۲۲۴
..... ۶ ساله	۷۴۲	۷۴۲
..... ۷ ساله	۹۷۶	۲۴۹	۷۲۷
..... ۸ ساله	۹۷۲	۸	۲۳۲	۷۳۲
..... ۹ ساله	۸۳۰	۷	۱۸	۱۵۰	۶۵۶	.	.	.
..... ۱۰ ساله	۹۱۰	۷	.	۱۴	۲۷۰	۶۱۹	.	.
..... ۱۱ ساله	۲۳۳	.	.	۸	۲۹	۱۹۶	۶۹۳	۶۹۳
..... ۱۲ ساله	۲۹	.	.	.	۷	۲۲	۲۰۵	۷۰۴
..... ۱۳ ساله	۱	۱	۸۱	۲۲۸
..... ۱۴ ساله	۱	.	.	.	۱	.	۱۵	۲۶۷
..... ۱۵ ساله	۱۵	.	۱۵	.	.	.	۶	۲۲
..... ۱۶ ساله	۷	.	.	۷	.	.	.	۱۴
..... ۱۷ ساله	۷	.	.	.	۷	.	.	.
..... ۱۸ ساله
..... ۱۹ ساله	۷	.
..... ۲۰ ساله	۸
..... ۲۱ ساله
..... ۲۲ ساله
..... ۲۳ ساله
..... ۲۴ ساله
..... ۲۵ ساله و بیش تر	۸	۸	۹	۱۷



۱۱- برآورد جمعیت در حال تحصیل دوره‌های ابتدایی و راهنمایی داخل کشور بر حسب جنس، سن و پایه تحصیلی (دنباله)

(نقاط شهری)

جنس و سن	ابتدایی				راهنمایی			
	جمع	اول	دوم	سوم	نشانده	پنجم	چهارم	سوم
مرد	۲۴۴۹	۶۰۳	۴۹۱	۴۱۴	۴۸۰	۴۶۱	۰	۱۶۱۹
۶ ساله	۴۳۹	۴۳۹	۰	۰	۰	۰	۰	۰
۷ ساله	۵۴۰	۱۴۳	۳۹۷	۰	۰	۰	۰	۰
۸ ساله	۴۵۶	۸	۹۳	۳۵۵	۰	۰	۰	۰
۹ ساله	۳۸۹	۷	۱	۵۱	۳۳۰	۰	۰	۰
۱۰ ساله	۴۸۲	۷	۰	۷	۱۱۳	۳۵۵	۰	۰
۱۱ ساله	۱۱۹	۰	۰	۱	۲۲	۹۷	۰	۳۴۶
۱۲ ساله	۱۵	۰	۰	۰	۷	۸	۰	۳۵۹
۱۳ ساله	۱	۰	۰	۰	۰	۱	۰	۱۲۰
۱۴ ساله	۱	۰	۰	۰	۱	۰	۰	۷
۱۵ ساله	۰	۰	۰	۰	۰	۰	۰	۱۴
۱۶ ساله	۰	۰	۰	۰	۰	۰	۰	۷
۱۷ ساله	۷	۰	۰	۰	۷	۰	۰	۰
۱۸ ساله	۰	۰	۰	۰	۰	۰	۰	۰
۱۹ ساله	۰	۰	۰	۰	۰	۰	۰	۰
۲۰ ساله	۰	۰	۰	۰	۰	۰	۰	۰
۲۱ ساله	۰	۰	۰	۰	۰	۰	۰	۰
۲۲ ساله	۰	۰	۰	۰	۰	۰	۰	۰
۲۳ ساله	۰	۰	۰	۰	۰	۰	۰	۰
۲۴ ساله	۰	۰	۰	۰	۰	۰	۰	۰
۲۵ ساله و بیش تر	۰	۰	۰	۰	۰	۰	۰	۲۰



۱۱- برآورد جمعیت در حال تحصیل دوره‌های ابتدایی و راهنمایی داخل کشور بر حسب جنس، سن و پایه تحصیلی (دنباله)

(نقاط شهری)

راهنمایی					ابتدایی							جنس و سن
اظهار نشده	سوم	دوم	اول	جمع	اظهار نشده	پنجم	چهارم	سوم	دوم	اول	جمع	
.	۵۹۵	۴۸۳	۵۲۰	۱۵۹۸	.	۳۸۵	۴۹۱	۴۹۸	۵۰۱	۴۰۹	۲۲۸۴	زن
.	۳۰۳	۳۰۳ ۶ ساله
.	۳۳۰	۱۰۶	۴۳۶ ۷ ساله
.	۳۷۷	۱۳۹	.	۵۱۷ ۸ ساله
.	۳۲۶	۹۹	۱۷	.	۴۴۱ ۹ ساله
.	۲۶۳	۱۵۸	۷	.	.	۴۲۸ ۱۰ ساله
.	.	.	۳۴۶	۳۴۶	.	۹۹	۷	۷	.	.	۱۱۴ ۱۱ ساله
.	.	۳۴۶	۱۰۷	۴۵۳	.	۱۵	۱۵ ۱۲ ساله
.	۴۱۵	۱۰۸	۵۳	۵۷۶ ۱۳ ساله
.	۱۴۳	۲۲	۸	۱۷۳ ۱۴ ساله
.	۶	۷	۶	۲۰	۱۵	.	۱۵ ۱۵ ساله
.	۷	.	.	۷	.	.	.	۷	.	.	۷ ۱۶ ساله
. ۱۷ ساله
. ۱۸ ساله
.	۷	.	.	۷ ۱۹ ساله
.	۸	.	.	۸ ۲۰ ساله
. ۲۱ ساله
. ۲۲ ساله
. ۲۳ ساله
. ۲۴ ساله
.	۷	.	.	۷	.	۸	۸ ۲۵ ساله و بیش تر



۱۱- برآورد جمعیت در حال تحصیل دوره‌های ابتدایی و راهنمایی داخل کشور بر حسب جنس، سن و پایه تحصیلی (دنباله)

(نقاط روستایی)

راهنمایی					ابتدایی							جنس و سن
اظہار نشده	سوم	دوم	اول	جمع	اظہار نشده	پنجم	چهارم	سوم	دوم	اول	جمع	
۱۰	۱۷۶۹	۱۶۱۶	۱۳۰۱	۴۶۹۶	۲۰	۱۰۱۲	۸۹۳	۱۱۸۳	۹۹۷	۱۱۶۱	۵۲۶۴	مرد وزن
.	۱۰	۸۱۸	۸۲۷ ۶ ساله
.	۶۹۴	۳۱۴	۱۰۰۸ ۷ ساله
.	۸۴۸	۲۶۶	۱۰	۱۱۲۳ ۸ ساله
.	۱۰	.	۵۸۳	۲۸۷	۱۸	۲۰	۹۱۷ ۹ ساله
.	۶۹۹	۲۶۲	۳۰	۲۰	.	۱۰۱۱ ۱۰ ساله
.	.	.	۸۴۲	۸۴۲	.	۲۵۶	۱۲	۹	.	.	۲۷۶ ۱۱ ساله
۱۰	.	۸۸۷	۳۵۷	۱۲۵۴	.	۱۲	۱۰	.	.	.	۲۲ ۱۲ ساله
.	۹۸۵	۵۲۰	۴۶	۱۵۵۱	.	۲۲	۲۲ ۱۳ ساله
.	۴۸۸	۱۳۲	۳۳	۶۵۴ ۱۴ ساله
.	۱۹۲	۵۸	.	۲۵۰	.	۹	۹ ۱۵ ساله
.	۳۹	.	.	۳۹ ۱۶ ساله
.	۱۹	.	.	۱۹ ۱۷ ساله
.	۸	.	۱۲	۲۰ ۱۸ ساله
.	۱	.	.	۱	.	.	۱۲	.	.	.	۱۲ ۱۹ ساله
.	۱۸	.	.	۱۸ ۲۰ ساله
.	۴	.	.	۴ ۲۱ ساله
. ۲۲ ساله
.	.	۸	.	۸	.	.	۴	.	.	.	۴ ۲۳ ساله
. ۲۴ ساله
.	۱۴	۱۰	۱۲	۳۶	.	۱۵	۱۰	۱۰	.	.	۳۵ ۲۵ ساله و بیش تر



۱۱- برآورد جمعیت در حال تحصیل دوره‌های ابتدایی و راهنمایی داخل کشور بر حسب جنس، سن و پایه تحصیلی (دنباله)

(نقاط روستایی)

راهنمایی					ابتدایی							جنس و سن
اظہار نشده	سوم	دوم	اول	جمع	اظہار نشده	پنجم	چهارم	سوم	دوم	اول	جمع	
.	۹۱۷	۸۲۴	۷۱۹	۲۴۶۰	۲۰	۵۹۵	۳۸۶	۶۱۵	۵۰۲	۶۶۱	۲۷۷۸	مرد
.	۱۰	۴۵۰	۴۶۰ ۶ ساله
.	۳۵۷	۱۸۱	۵۳۹ ۷ ساله
.	۴۳۳	۱۲۵	۱۰	۵۶۸ ۸ ساله
.	۱۰	.	۲۴۷	۱۵۴	۱۰	۲۰	۴۴۰ ۹ ساله
.	۴۱۲	۱۰۵	۹	۹	.	۵۳۶ ۱۰ ساله
.	.	.	۴۵۵	۴۵۵	.	۱۴۸	۱۲	۹	.	.	۱۶۹ ۱۱ ساله
.	.	۳۶۴	۱۷۴	۵۳۸	.	۹	۹ ۱۲ ساله
.	۴۳۹	۳۰۸	۳۴	۷۸۱	.	۱۱	۱۱ ۱۳ ساله
.	۲۹۳	۱۰۳	۳۳	۴۲۹ ۱۴ ساله
.	۱۳۴	۳۹	.	۱۷۲ ۱۵ ساله
.	۱۰	.	.	۱۰ ۱۶ ساله
.	۱۰	.	.	۱۰ ۱۷ ساله
.	۸	.	۱۲	۲۰ ۱۸ ساله
.	۱	.	.	۱	.	.	۱۲	.	.	.	۱۲ ۱۹ ساله
.	۹	.	.	۹ ۲۰ ساله
. ۲۱ ساله
. ۲۲ ساله
. ۲۳ ساله
. ۲۴ ساله
.	۱۴	۱۰	۱۲	۳۶	.	۱۵	۱۰	۱۰	.	.	۳۵ ۲۵ ساله و بیش تر



۱۲- برآورد دانشجویان دانشگاه‌ها و مؤسسات آموزش عالی داخل کشور بر حسب جنس، سن و دوره تحصیلی (کل)

جنس و سن	جمع	فوق دیپلم	لیسانس	فوق لیسانس ^(۱)	دکترا	اظهار نشده
مرد و زن	۷۹۱۵	۲۷۷۰	۴۸۷۲	۲۵۷	۱۶	.
۱۶ساله و کمتر
۱۷ ساله
۱۸ ساله	۹۵۴	۵۰۰	۴۵۴	.	.	.
۱۹ ساله	۱۵۰۴	۷۱۸	۷۷۸	۷	.	.
۲۰ ساله	۱۴۴۲	۵۹۲	۸۴۹	.	.	.
۲۱ ساله	۱۱۸۱	۳۷۷	۸۰۴	.	.	.
۲۲ ساله	۹۰۸	۲۰۶	۶۸۷	۱۵	.	.
۲۳ ساله	۵۵۰	۱۱۵	۳۹۸	۳۷	.	.
۲۴ ساله	۴۲۷	۴۱	۳۰۷	۷۸	.	.
۲۵ ساله	۲۶۶	۷۵	۱۶۱	۲۹	.	.
۲۶ ساله	۹۷	۲۲	۵۴	۲۲	.	.
۲۷ ساله	۲۲	.	۱۵	۷	.	.
۲۸ ساله	۶۹	۷	۶۳	.	.	.
۲۹ ساله	۴۷	۱۶	۱۷	۷	۷	.
۳۰ ساله	۵۸	۱۴	۲۴	۲۰	.	.
۳۱ ساله	۳۱	۵	۱۲	۱۴	.	.
۳۲ ساله	۷	.	۷	.	.	.
۳۳ ساله	۱۱	.	۱۱	.	.	.
۳۴ ساله	۳۶	۱۱	۲۵	.	.	.
۳۵ ساله و بیش تر	۳۰۵	۷۱	۲۰۳	۲۱	۹	.



۱۲- برآورد دانشجویان دانشگاه‌ها و مؤسسات آموزش عالی داخل کشور بر حسب جنس، سن و دوره تحصیلی (دنباله) (کل)

جنس و سن	جمع	فوق دیپلم	لیسانس	فوق لیسانس ^(۱)	دکتر	اظهار نشده
مرد	۳۵۵۷	۱۷۱۵	۱۶۹۴	۱۳۲	۱۶	۰
۱۶ ساله و کمتر	۰	۰	۰	۰	۰	۰
۱۷ ساله	۰	۰	۰	۰	۰	۰
۱۸ ساله	۳۸۶	۲۶۴	۱۲۲	۰	۰	۰
۱۹ ساله	۷۲۹	۴۹۷	۲۲۶	۷	۰	۰
۲۰ ساله	۶۴۰	۳۷۶	۲۶۳	۰	۰	۰
۲۱ ساله	۵۳۷	۲۶۰	۲۷۸	۰	۰	۰
۲۲ ساله	۳۲۸	۱۱۳	۲۰۸	۷	۰	۰
۲۳ ساله	۲۲۳	۷۰	۱۳۹	۱۴	۰	۰
۲۴ ساله	۱۷۵	۱۹	۱۳۲	۲۳	۰	۰
۲۵ ساله	۱۰۴	۲۸	۷۶	۰	۰	۰
۲۶ ساله	۵۰	۱۴	۱۶	۲۱	۰	۰
۲۷ ساله	۲۰	۰	۱۴	۶	۰	۰
۲۸ ساله	۳۹	۷	۳۲	۰	۰	۰
۲۹ ساله	۳۱	۰	۱۷	۷	۷	۰
۳۰ ساله	۴۶	۱۴	۱۲	۲۰	۰	۰
۳۱ ساله	۱۹	۵	۰	۱۴	۰	۰
۳۲ ساله	۷	۰	۷	۰	۰	۰
۳۳ ساله	۱۱	۰	۱۱	۰	۰	۰
۳۴ ساله	۱۴	۰	۱۴	۰	۰	۰
۳۵ ساله و بیش تر	۱۹۷	۴۷	۱۲۸	۱۲	۹	۰



۱۲- برآورد دانشجویان دانشگاه‌ها و مؤسسات آموزش عالی داخل کشور بر حسب جنس، سن و دوره تحصیلی (دنباله) (کل)

جنس و سن	جمع	فوق دیپلم	لیسانس	فوق لیسانس ^(۱)	دکتر	اظهار نشده
زن	۴۳۵۸	۱۰۵۵	۳۱۷۸	۱۲۵	.	.
۱۶ساله و کمتر
۱۷ ساله
۱۸ ساله	۵۶۸	۲۳۶	۳۳۲	.	.	.
۱۹ ساله	۷۷۴	۲۲۲	۵۵۳	.	.	.
۲۰ ساله	۸۰۲	۲۱۶	۵۸۶	.	.	.
۲۱ ساله	۶۴۴	۱۱۷	۵۲۷	.	.	.
۲۲ ساله	۵۸۰	۹۳	۴۷۹	۸	.	.
۲۳ ساله	۳۲۷	۴۵	۲۶۰	۲۳	.	.
۲۴ ساله	۲۵۲	۲۲	۱۷۵	۵۵	.	.
۲۵ ساله	۱۶۲	۴۷	۸۶	۲۹	.	.
۲۶ ساله	۴۷	۸	۳۸	۱	.	.
۲۷ ساله	۲	.	۱	۱	.	.
۲۸ ساله	۳۰	.	۳۰	.	.	.
۲۹ ساله	۱۶	۱۶
۳۰ ساله	۱۲	.	۱۲	.	.	.
۳۱ ساله	۱۲	.	۱۲	.	.	.
۳۲ ساله
۳۳ ساله
۳۴ ساله	۲۲	۱۱	۱۱	.	.	.
۳۵ ساله و بیش تر	۱۰۸	۲۴	۷۵	۹	.	.

۱۲- برآورد دانشجویان دانشگاه‌ها و مؤسسات آموزش عالی داخل کشور بر حسب جنس، سن و دوره تحصیلی (دنباله)

(نقاط شهری)

جنس و سن	جمع	فوق‌دیپلم	لیسانس	فوق لیسانس ^(۱)	دکتر	اظهار نشده
مرد وزن	۶۴۵۷	۲۲۸۲	۳۹۲۴	۲۳۵	۱۶	.
..... ۱۶ ساله و کمتر
..... ۱۷ ساله
..... ۱۸ ساله	۷۸۴	۳۸۷	۳۹۷	.	.	.
..... ۱۹ ساله	۱۲۶۱	۶۱۵	۶۳۹	۷	.	.
..... ۲۰ ساله	۱۱۴۴	۴۶۵	۶۷۸	.	.	.
..... ۲۱ ساله	۹۳۵	۳۲۷	۶۰۸	.	.	.
..... ۲۲ ساله	۷۲۲	۱۶۵	۵۴۱	۱۵	.	.
..... ۲۳ ساله	۴۳۴	۸۲	۳۱۵	۳۷	.	.
..... ۲۴ ساله	۳۵۴	۴۱	۲۵۰	۶۲	.	.
..... ۲۵ ساله	۲۲۱	۵۹	۱۳۳	۲۹	.	.
..... ۲۶ ساله	۹۷	۲۲	۵۴	۲۲	.	.
..... ۲۷ ساله	۲۲	.	۱۵	۷	.	.
..... ۲۸ ساله	۴۳	۷	۳۶	.	.	.
..... ۲۹ ساله	۳۶	۱۶	۷	۷	۷	.
..... ۳۰ ساله	۵۱	۱۴	۲۴	۱۳	.	.
..... ۳۱ ساله	۲۶	.	۱۲	۱۴	.	.
..... ۳۲ ساله
..... ۳۳ ساله	۱۱	.	۱۱	.	.	.
..... ۳۴ ساله	۲۲	۱۱	۱۱	.	.	.
..... ۳۵ ساله و بیش تر	۲۹۴	۷۱	۱۹۲	۲۱	۹	.



۱۲- برآورد دانشجویان دانشگاه‌ها و مؤسسات آموزش عالی داخل کشور بر حسب جنس، سن و دوره تحصیلی (دنباله)

(نقاط شهری)

جنس و سن	جمع	فوق‌دیپلم	لیسانس	فوق لیسانس ^(۱)	دکتر	اظهار نشده
مرد	۲۸۹۵	۱۴۳۴	۱۳۲۰	۱۲۵	۱۶	.
۱۶ساله و کمتر
۱۷ ساله
۱۸ ساله	۳۲۹	۲۲۶	۱۰۳	.	.	.
۱۹ ساله	۵۹۲	۴۲۳	۱۶۲	۷	.	.
۲۰ ساله	۴۶۹	۲۷۳	۱۹۶	.	.	.
۲۱ ساله	۴۴۱	۲۳۳	۲۰۸	.	.	.
۲۲ ساله	۲۸۴	۱۰۴	۱۷۳	۷	.	.
۲۳ ساله	۱۶۳	۴۵	۱۰۵	۱۴	.	.
۲۴ ساله	۱۵۸	۱۹	۱۱۵	۲۳	.	.
۲۵ ساله	۹۱	۲۸	۶۳	.	.	.
۲۶ ساله	۵۰	۱۴	۱۶	۲۱	.	.
۲۷ ساله	۲۰	.	۱۴	۶	.	.
۲۸ ساله	۲۷	۷	۲۰	.	.	.
۲۹ ساله	۲۱	.	۷	۷	۷	.
۳۰ ساله	۳۹	۱۴	۱۲	۱۳	.	.
۳۱ ساله	۱۴	.	.	۱۴	.	.
۳۲ ساله
۳۳ ساله	۱۱	.	۱۱	.	.	.
۳۴ ساله
۳۵ ساله و بیش تر	۱۸۵	۴۷	۱۱۶	۱۲	۹	.



۱۲- برآورد دانشجویان دانشگاه‌ها و مؤسسات آموزش عالی داخل کشور بر حسب جنس، سن و دوره تحصیلی (دنباله)

(نقاط شهری)

جنس و سن	جمع	فوق‌دیپلم	لیسانس	فوق لیسانس ^(۱)	دکتر	اظهار نشده
زن	۳۵۶۲	۸۴۹	۲۶۰۴	۱۱۰	.	.
۱۶ساله و کمتر
۱۷ ساله
۱۸ ساله	۴۵۶	۱۶۱	۲۹۴	.	.	.
۱۹ ساله	۶۶۹	۱۹۲	۴۷۷	.	.	.
۲۰ ساله	۶۷۵	۱۹۲	۴۸۳	.	.	.
۲۱ ساله	۴۹۴	۹۴	۴۰۰	.	.	.
۲۲ ساله	۴۳۷	۶۱	۳۶۸	۸	.	.
۲۳ ساله	۲۷۰	۳۷	۲۱۱	۲۳	.	.
۲۴ ساله	۱۹۶	۲۲	۱۳۶	۳۹	.	.
۲۵ ساله	۱۳۰	۳۰	۷۰	۲۹	.	.
۲۶ ساله	۴۷	۸	۳۸	۱	.	.
۲۷ ساله	۲	.	۱	۱	.	.
۲۸ ساله	۱۶	.	۱۶	.	.	.
۲۹ ساله	۱۶	۱۶
۳۰ ساله	۱۲	.	۱۲	.	.	.
۳۱ ساله	۱۲	.	۱۲	.	.	.
۳۲ ساله
۳۳ ساله
۳۴ ساله	۲۲	۱۱	۱۱	.	.	.
۳۵ ساله و بیش‌تر	۱۰۸	۲۴	۷۵	۹	.	.



۱۲- برآورد دانشجویان دانشگاه‌ها و مؤسسات آموزش عالی داخل کشور بر حسب جنس، سن و دوره تحصیلی (دنباله)

(نقاط روستایی)

جنس و سن	جمع	فوق‌دیپلم	لیسانس	فوق لیسانس ^(۱)	دکتر	اظهار نشده
مرد وزن	۱۴۵۸	۴۸۷	۹۴۸	۲۳	.	.
۱۶ ساله و کمتر
۱۷ ساله
۱۸ ساله	۱۷۰	۱۱۲	۵۷	.	.	.
۱۹ ساله	۲۴۲	۱۰۳	۱۳۹	.	.	.
۲۰ ساله	۲۹۸	۱۲۷	۱۷۱	.	.	.
۲۱ ساله	۲۴۶	۵۰	۱۹۶	.	.	.
۲۲ ساله	۱۸۶	۴۱	۱۴۵	.	.	.
۲۳ ساله	۱۱۶	۳۳	۸۳	.	.	.
۲۴ ساله	۷۳	.	۵۷	۱۶	.	.
۲۵ ساله	۴۵	۱۶	۲۹	.	.	.
۲۶ ساله
۲۷ ساله
۲۸ ساله	۲۶	.	۲۶	.	.	.
۲۹ ساله	۱۰	.	۱۰	.	.	.
۳۰ ساله	۷	.	.	۷	.	.
۳۱ ساله	۵	۵
۳۲ ساله	۷	.	۷	.	.	.
۳۳ ساله
۳۴ ساله	۱۴	.	۱۴	.	.	.
۳۵ ساله و بیش تر	۱۲	.	۱۲	.	.	.



۱۲- برآورد دانشجویان دانشگاه‌ها و مؤسسات آموزش عالی داخل کشور بر حسب جنس، سن و دوره تحصیلی (دنباله)

(نقاط روستایی)

جنس و سن	جمع	فوق‌دیپلم	لیسانس	فوق لیسانس ^(۱)	دکتر	اظهار نشده
مرد	۶۶۲	۲۸۱	۳۷۴	۷	.	.
۱۶ ساله و کمتر
۱۷ ساله
۱۸ ساله	۵۸	۳۸	۱۹	.	.	.
۱۹ ساله	۱۳۷	۷۳	۶۴	.	.	.
۲۰ ساله	۱۷۱	۱۰۳	۶۸	.	.	.
۲۱ ساله	۹۶	۲۶	۷۰	.	.	.
۲۲ ساله	۴۳	۹	۳۵	.	.	.
۲۳ ساله	۵۹	۲۵	۳۴	.	.	.
۲۴ ساله	۱۷	.	۱۷	.	.	.
۲۵ ساله	۱۳	.	۱۳	.	.	.
۲۶ ساله
۲۷ ساله
۲۸ ساله	۱۲	.	۱۲	.	.	.
۲۹ ساله	۱۰	.	۱۰	.	.	.
۳۰ ساله	۷	.	.	۷	.	.
۳۱ ساله	۵	۵
۳۲ ساله	۷	.	۷	.	.	.
۳۳ ساله
۳۴ ساله	۱۴	.	۱۴	.	.	.
۳۵ ساله و بیش تر	۱۲	.	۱۲	.	.	.



۱۲- برآورد دانشجویان دانشگاه‌ها و مؤسسات آموزش عالی داخل کشور بر حسب جنس، سن و دوره تحصیلی (دنباله)

(نقاط روستایی)

جنس و سن	جمع	فوق‌دیپلم	لیسانس	فوق لیسانس ^(۱)	دکتر	اظهار نشده
زن	۷۹۶	۲۰۶	۵۷۳	۱۶	.	.
۱۶ساله و کمتر
۱۷ ساله
۱۸ ساله	۱۱۲	۷۴	۳۸	.	.	.
۱۹ ساله	۱۰۵	۳۰	۷۵	.	.	.
۲۰ ساله	۱۲۶	۲۳	۱۰۳	.	.	.
۲۱ ساله	۱۵۰	۲۳	۱۲۷	.	.	.
۲۲ ساله	۱۴۳	۳۲	۱۱۱	.	.	.
۲۳ ساله	۵۷	۸	۴۹	.	.	.
۲۴ ساله	۵۵	.	۴۰	۱۶	.	.
۲۵ ساله	۳۲	۱۶	۱۶	.	.	.
۲۶ ساله
۲۷ ساله
۲۸ ساله	۱۴	.	۱۴	.	.	.
۲۹ ساله
۳۰ ساله
۳۱ ساله
۳۲ ساله
۳۳ ساله
۳۴ ساله
۳۵ ساله و بیش‌تر

(۱) شامل دکترای حرفه‌ای نیز می‌باشد.

۱۳- برآورد دانشجویان دانشگاه‌ها و مؤسسات آموزش عالی داخل کشور بر حسب جنس، گروه‌های عمده رشته تحصیلی و دوره تحصیلی (کل)

جنس و گروه‌های عمده رشته تحصیلی	جمع	فوق‌دیپلم	لیسانس	فوق لیسانس ^(۱)	دکتر	اظهار نشده
مرد و زن	۷۹۱۵	۲۷۷۰	۴۸۷۲	۲۵۷	۱۶	۰
علوم تربیتی	۲۰۶	۵۸	۱۴۲	۶	۰	۰
علوم انسانی و هنر	۷۰۶	۱۳۰	۵۴۸	۲۷	۰	۰
علوم اجتماعی، بازرگانی و حقوق	۱۸۹۳	۶۴۸	۱۱۹۹	۴۲	۵	۰
علوم، ریاضی و کامپیوتر	۱۰۷۱	۷۹	۹۶۰	۳۳	۰	۰
مهندسی، تولید و ساخت	۲۹۱۹	۱۵۷۶	۱۳۱۳	۲۹	۰	۰
کشاورزی و دامپزشکی	۶۲۴	۱۲۸	۴۷۵	۱۷	۵	۰
بهداشت و رفاه (بهبودی)	۲۶۹	۶۵	۱۰۱	۹۶	۷	۰
خدمات	۱۴۹	۲۳	۱۱۸	۷	۰	۰
نامشخص و اظهار نشده	۷۸	۶۲	۱۶	۰	۰	۰
مرد	۳۵۵۷	۱۷۱۵	۱۶۹۴	۱۳۲	۱۶	۰
علوم تربیتی	۴۴	۱۶	۲۸	۰	۰	۰
علوم انسانی و هنر	۱۸۴	۷۰	۱۰۳	۱۲	۰	۰
علوم اجتماعی، بازرگانی و حقوق	۶۴۰	۲۹۷	۳۰۴	۳۵	۵	۰
علوم، ریاضی و کامپیوتر	۳۵۴	۵۸	۲۸۹	۷	۰	۰
مهندسی، تولید و ساخت	۱۹۵۵	۱۱۴۰	۷۸۵	۲۹	۰	۰
کشاورزی و دامپزشکی	۲۴۰	۹۶	۱۳۹	۰	۵	۰
بهداشت و رفاه (بهبودی)	۶۳	۷	۷	۴۲	۷	۰
خدمات	۵۱	۴	۳۹	۷	۰	۰
نامشخص و اظهار نشده	۲۷	۲۷	۰	۰	۰	۰
زن	۴۳۵۸	۱۰۵۵	۳۱۷۸	۱۲۵	۰	۰
علوم تربیتی	۱۶۲	۴۲	۱۱۴	۶	۰	۰
علوم انسانی و هنر	۵۲۲	۶۱	۴۴۶	۱۶	۰	۰
علوم اجتماعی، بازرگانی و حقوق	۱۲۵۳	۳۵۱	۸۹۵	۷	۰	۰
علوم، ریاضی و کامپیوتر	۷۱۷	۲۱	۶۷۱	۲۵	۰	۰
مهندسی، تولید و ساخت	۹۶۴	۴۳۶	۵۲۸	۰	۰	۰
کشاورزی و دامپزشکی	۳۸۵	۳۲	۳۳۶	۱۷	۰	۰
بهداشت و رفاه (بهبودی)	۲۰۶	۵۸	۹۴	۵۴	۰	۰
خدمات	۹۸	۱۹	۷۹	۰	۰	۰
نامشخص و اظهار نشده	۵۱	۳۵	۱۶	۰	۰	۰

۱۳- برآورد دانشجویان دانشگاه‌ها و مؤسسات آموزش عالی داخل کشور بر حسب جنس، گروه‌های عمده رشته تحصیلی و دوره تحصیلی (دنباله)

نقاط شهری	دکتر	فوق لیسانس ^(۱)	لیسانس	فوق دیپلم	جمع	جنس و گروه‌های عمده رشته تحصیلی
.	۱۶	۲۳۵	۳۹۲۴	۲۲۸۲	۶۴۵۷	مرد و زن
.	.	۶	۱۴۲	۴۰	۱۸۸	علوم تربیتی
.	.	۱۲	۳۷۹	۱۱۳	۵۰۳	علوم انسانی و هنر
.	۵	۳۵	۹۱۸	۵۲۴	۱۴۸۱	علوم اجتماعی، بازرگانی و حقوق
.	.	۳۳	۷۸۳	۷۱	۸۸۶	علوم، ریاضی و کامپیوتر
.	.	۲۹	۱۱۰۰	۱۳۳۶	۲۴۶۶	مهندسی، تولید و ساخت
.	۵	۱۷	۴۰۸	۱۱۱	۵۴۱	کشاورزی و دامپزشکی
.	۷	۹۶	۸۵	۲۲	۲۱۰	بهداشت و رفاه (بهبودی)
.	.	۷	۹۳	۲۳	۱۲۴	خدمات
.	.	.	۱۶	۴۴	۶۰	نامشخص و اظهار نشده
.	۱۶	۱۲۵	۱۳۲۰	۱۴۳۴	۲۸۹۵	مرد
.	.	.	۲۸	۷	۳۵	علوم تربیتی
.	.	۱۲	۸۰	۶۰	۱۵۲	علوم انسانی و هنر
.	۵	۲۸	۲۳۰	۲۴۹	۵۱۲	علوم اجتماعی، بازرگانی و حقوق
.	.	۷	۲۰۲	۵۰	۲۵۹	علوم، ریاضی و کامپیوتر
.	.	۲۹	۶۲۲	۹۵۱	۱۶۰۲	مهندسی، تولید و ساخت
.	۵	.	۱۲۰	۸۷	۲۱۲	کشاورزی و دامپزشکی
.	۷	۴۲	۷	۷	۶۳	بهداشت و رفاه (بهبودی)
.	.	۷	۳۱	۴	۴۲	خدمات
.	.	.	.	۱۹	۱۹	نامشخص و اظهار نشده
.	.	۱۱۰	۲۶۰۴	۸۴۹	۳۵۶۲	زن
.	.	۶	۱۱۴	۳۳	۱۵۳	علوم تربیتی
.	.	.	۲۹۸	۵۳	۳۵۱	علوم انسانی و هنر
.	.	۷	۶۸۸	۲۷۴	۹۶۹	علوم اجتماعی، بازرگانی و حقوق
.	.	۲۵	۵۸۱	۲۱	۶۲۷	علوم، ریاضی و کامپیوتر
.	.	.	۴۷۹	۳۸۵	۸۶۴	مهندسی، تولید و ساخت
.	.	۱۷	۲۸۸	۲۴	۳۲۹	کشاورزی و دامپزشکی
.	.	۵۴	۷۸	۱۴	۱۴۷	بهداشت و رفاه (بهبودی)
.	.	.	۶۳	۱۹	۸۲	خدمات
.	.	.	۱۶	۲۵	۴۱	نامشخص و اظهار نشده



۱۳- برآورد دانشجویان دانشگاه‌ها و مؤسسات آموزش عالی داخل کشور بر حسب جنس، گروه‌های عمده رشته تحصیلی و دوره تحصیلی (دنباله)

جنس و گروه‌های عمده رشته تحصیلی	جمع	فوق‌دیپلم	لیسانس	فوق لیسانس ^(۱)	دکتر	اظهار نشده
مرد و زن	۱۴۵۸	۴۸۷	۹۴۸	۲۳	.	.
علوم تربیتی	۱۹	۱۹
علوم انسانی و هنر	۲۰۳	۱۷	۱۷۰	۱۶	.	.
علوم اجتماعی، بازرگانی و حقوق	۴۱۲	۱۲۵	۲۸۱	۷	.	.
علوم، ریاضی و کامپیوتر	۱۸۵	۸	۱۷۷	.	.	.
مهندسی، تولید و ساخت	۴۵۳	۲۴۰	۲۱۳	.	.	.
کشاورزی و دامپزشکی	۸۴	۱۷	۶۷	.	.	.
بهداشت و رفاه (بهبودی)	۵۹	۴۴	۱۶	.	.	.
خدمات	۲۵	.	۲۵	.	.	.
نامشخص و اظهار نشده	۱۸	۱۸
مرد	۶۶۲	۲۸۱	۳۷۴	۷	.	.
علوم تربیتی	۹	۹
علوم انسانی و هنر	۳۲	۱۰	۲۲	.	.	.
علوم اجتماعی، بازرگانی و حقوق	۱۲۸	۴۸	۷۳	۷	.	.
علوم، ریاضی و کامپیوتر	۹۵	۸	۸۷	.	.	.
مهندسی، تولید و ساخت	۳۵۳	۱۹۰	۱۶۴	.	.	.
کشاورزی و دامپزشکی	۲۸	۹	۱۹	.	.	.
بهداشت و رفاه (بهبودی)
خدمات	۹	.	۹	.	.	.
نامشخص و اظهار نشده	۸	۸
زن	۷۹۶	۲۰۶	۵۷۳	۱۶	.	.
علوم تربیتی	۱۰	۱۰
علوم انسانی و هنر	۱۷۱	۸	۱۴۸	۱۶	.	.
علوم اجتماعی، بازرگانی و حقوق	۲۸۴	۷۷	۲۰۷	.	.	.
علوم، ریاضی و کامپیوتر	۹۰	.	۹۰	.	.	.
مهندسی، تولید و ساخت	۱۰۰	۵۱	۴۹	.	.	.
کشاورزی و دامپزشکی	۵۶	۸	۴۸	.	.	.
بهداشت و رفاه (بهبودی)	۵۹	۴۴	۱۶	.	.	.
خدمات	۱۶	.	۱۶	.	.	.
نامشخص و اظهار نشده	۱۰	۱۰

(۱) شامل دکترای حرفه‌ای نیز می‌باشد.

۱۴- برآورد با سوادانی که در حال حاضر تحصیل نمی‌کنند بر حسب جنس، سن و دوره تحصیلی^(۱) (کل)

متوسطه				نظام شش ساله	جمع	راهنمایی	ابتدایی	جمع	جنس و سن
نظام چهار ساله			ظهور نشده						
ظهور نشده	فنی و حرفه‌ای	نظری		جمع					
۸	۱۴۸۲	۱۲۱۳۷	۱۳۶۲۷	۳۸۳۵	۲۹۵۶۳	۲۳۰۷۶	۱۵۹۷۴	۸۷۸۶۶	مرد و زن
.	۴۹	۹۰ ۶-۹ ساله
.	۲۳	۲۵۴	۱۵۲	۵۵۸ ۱۰-۱۴ ساله
.	۲۹۲۲	۲۷۲۱	۸۲۶	۷۰۸۱ ۱۵-۱۹ ساله
.	۲۲	۱۶۹	۱۹۱	.	۵۲۰۵	۳۵۰۴	۹۲۲	۱۲۰۶۰ ۲۰-۲۴ ساله
.	۱۶۵	۱۶۲۳	۱۷۸۸	.	۴۵۹۱	۳۶۴۹	۱۵۲۷	۱۲۵۱۹ ۲۵-۲۹ ساله
.	۲۹۱	۲۴۲۳	۲۷۱۴	.	۳۲۳۴	۳۶۴۹	۲۶۱۴	۱۱۵۷۰ ۳۰-۳۴ ساله
.	۳۱۷	۲۷۵۱	۳۰۶۹	.	۳۴۰۸	۳۶۶۳	۲۵۸۳	۱۱۹۱۳ ۳۵-۳۹ ساله
.	۶۳۰	۴۶۰۸	۵۲۳۸	۷۷۶	۶۳۹۹	۳۹۶۷	۲۸۳۱	۱۷۴۰۷ ۴۰-۴۹ ساله
۸	۵۶	۵۴۹	۶۱۳	۲۶۳۶	۳۳۳۵	۱۳۷۴	۲۸۷۲	۱۱۰۹۸ ۵۰-۶۴ ساله
.	.	۱۵	۱۵	۴۲۳	۴۴۶	۲۹۶	۱۵۹۶	۳۵۶۹ ۶۵ ساله و بیش تر
۸	۱۱۳۱	۶۰۳۸	۷۱۷۷	۲۳۵۶	۱۵۵۱۹	۱۲۹۴۱	۸۷۰۵	۴۶۹۵۹	مرد
.	۳۱	۴۴ ۶-۹ ساله
.	۱۹	۱۱۳	۵۵	۲۷۹ ۱۰-۱۴ ساله
.	۱۳۴۹	۱۶۹۰	۴۶۹	۳۶۹۰ ۱۵-۱۹ ساله
.	۲۲	۵۷	۷۹	.	۲۴۱۷	۲۱۰۱	۴۴۴	۵۸۸۹ ۲۰-۲۴ ساله
.	۱۵۱	۶۶۷	۸۱۹	.	۲۲۵۸	۲۰۶۹	۷۸۴	۶۱۳۷ ۲۵-۲۹ ساله
.	۲۲۶	۱۱۲۲	۱۳۴۸	.	۱۶۵۴	۱۸۰۸	۱۲۶۰	۵۶۷۹ ۳۰-۳۴ ساله
.	۲۱۳	۱۲۵۷	۱۴۷۱	.	۱۶۶۸	۱۹۰۹	۱۳۹۳	۶۰۷۷ ۳۵-۳۹ ساله
.	۴۶۹	۲۵۱۷	۲۹۸۶	۴۰۵	۳۶۴۷	۲۱۸۴	۱۳۸۵	۹۵۱۲ ۴۰-۴۹ ساله
۸	۴۹	۴۱۱	۴۶۸	۱۶۳۱	۲۱۷۰	۸۵۵	۱۷۳۰	۶۹۸۰ ۵۰-۶۴ ساله
.	.	۸	۸	۳۱۹	۳۳۵	۲۱۱	۱۱۵۲	۲۶۷۱ ۶۵ ساله و بیش تر
.	۳۵۱	۶۰۹۹	۶۴۵۰	۱۴۷۹	۱۴۰۴۴	۱۰۱۳۵	۷۲۶۹	۴۰۹۰۸	زن
.	۱۸	۴۶ ۶-۹ ساله
.	۴	۱۴۰	۹۸	۲۷۹ ۱۰-۱۴ ساله
.	۱۵۷۳	۱۰۳۰	۳۵۷	۳۳۹۱ ۱۵-۱۹ ساله
.	.	۱۱۲	۱۱۲	.	۲۷۸۸	۱۴۰۲	۴۷۸	۶۱۷۱ ۲۰-۲۴ ساله
.	۱۴	۹۵۵	۹۶۹	.	۲۳۳۳	۱۵۸۰	۷۴۴	۶۳۸۲ ۲۵-۲۹ ساله
.	۶۵	۱۳۰۱	۱۳۶۶	.	۱۵۸۰	۱۸۴۰	۱۳۵۴	۵۸۹۱ ۳۰-۳۴ ساله
.	۱۰۴	۱۴۹۴	۱۵۹۸	.	۱۷۴۰	۱۷۵۴	۱۱۹۰	۵۸۳۶ ۳۵-۳۹ ساله
.	۱۶۲	۲۰۹۱	۲۲۵۲	۳۷۱	۲۷۵۱	۱۷۸۳	۱۴۴۶	۷۸۹۵ ۴۰-۴۹ ساله
.	۷	۱۳۸	۱۴۵	۱۰۰۵	۱۱۶۵	۵۱۹	۱۱۴۲	۴۱۱۸ ۵۰-۶۴ ساله
.	.	۷	۷	۱۰۳	۱۱۱	۸۵	۴۴۴	۸۹۸ ۶۵ ساله و بیش تر



۱۴- برآورد با سوادانی که در حال حاضر تحصیل نمی کنند بر حسب جنس، سن و دوره تحصیلی^(۱) (دنباله)

متوسطه							جنس و سن
اظهار نشده	نظام واحدی						
	اظهار نشده	کار و دانش	فنی و حرفه‌ای	نظری	عمومی	جمع	
۴۵	۸۸	۲۳۵۳	۳۷۰۳	۴۷۰۸	۱۲۰۴	۱۲۰۵۶	مرد وزن
.	۶-۹ ساله
.	۲۳	۲۳	۱۰-۱۴ ساله
.	۴۳	۵۷۶	۱۱۰۸	۷۹۱	۴۰۳	۲۹۲۲	۱۵-۱۹ ساله
.	۲۹	۱۰۴۰	۱۴۲۷	۲۰۹۴	۴۲۵	۵۰۱۴	۲۰-۲۴ ساله
۲۹	.	۴۳۰	۷۴۲	۱۴۱۴	۱۸۹	۲۷۷۵	۲۵-۲۹ ساله
.	۷	۸۸	۱۸۰	۱۷۸	۶۸	۵۲۰	۳۰-۳۴ ساله
۱۶	.	۶۰	۸۰	۱۱۵	۶۸	۳۲۳	۳۵-۳۹ ساله
.	۹	۱۳۷	۱۳۵	۷۷	۲۷	۳۸۵	۴۰-۴۹ ساله
.	.	۲۳	۳۱	۳۲	.	۸۶	۵۰-۶۴ ساله
.	.	.	.	۸	.	۸	۶۵ ساله و بیش تر
۲۳	۴۹	۱۱۱۹	۲۶۲۵	۱۵۵۸	۶۱۲	۵۹۶۳	مرد
.	۶-۹ ساله
.	۱۹	۱۹	۱۰-۱۴ ساله
.	۲۷	۲۲۲	۷۳۲	۲۰۷	۱۶۱	۱۳۴۹	۱۵-۱۹ ساله
.	۱۵	۴۸۸	۹۴۸	۶۶۶	۲۲۱	۲۳۳۹	۲۰-۲۴ ساله
۶	.	۲۳۲	۵۹۳	۴۷۴	۱۳۴	۱۴۳۳	۲۵-۲۹ ساله
.	۷	۴۸	۱۴۳	۸۲	۲۷	۳۰۶	۳۰-۳۴ ساله
۱۶	.	۲۶	۶۷	۵۹	۲۹	۱۸۱	۳۵-۳۹ ساله
.	.	۸۰	۱۱۲	۴۶	۱۹	۲۵۶	۴۰-۴۹ ساله
.	.	۲۳	۳۱	۱۷	.	۷۱	۵۰-۶۴ ساله
.	.	.	.	۸	.	۸	۶۵ ساله و بیش تر
۲۲	۳۹	۱۲۳۵	۱۰۷۸	۳۱۵۰	۵۹۲	۶۰۹۴	زن
.	۶-۹ ساله
.	۴	۴	۱۰-۱۴ ساله
.	۱۶	۳۵۴	۳۷۶	۵۸۵	۲۴۲	۱۵۷۳	۱۵-۱۹ ساله
.	۱۴	۵۵۲	۴۷۹	۱۴۲۷	۲۰۴	۲۶۷۶	۲۰-۲۴ ساله
۲۲	.	۱۹۸	۱۴۹	۹۴۰	۵۵	۱۳۴۱	۲۵-۲۹ ساله
.	.	۴۰	۳۷	۹۶	۴۰	۲۱۴	۳۰-۳۴ ساله
.	.	۳۴	۱۴	۵۶	۳۹	۱۴۲	۳۵-۳۹ ساله
.	۹	۵۶	۲۳	۳۱	۸	۱۲۸	۴۰-۴۹ ساله
.	.	.	.	۱۵	.	۱۵	۵۰-۶۴ ساله
.	۶۵ ساله و بیش تر



۱۴- برآورد با سوادانی که در حال حاضر تحصیل نمی کنند بر حسب جنس، سن و دوره تحصیلی^(۱) (دنباله)

جنس و سن	پیش دانشگاهی	عالی	سواد آموزی بزرگسالان	سایر دوره های تحصیلی، دوره تحصیلی نامشخص و اظهار نشده	(کل)
مرد وزن	۱۲۳۵	۱۲۷۳۸	۲۶۱۹	۲۶۶۱	
..... ۶-۹ ساله	۰	۰	۰	۴۱	
..... ۱۰-۱۴ ساله	۰	۰	۰	۱۲۸	
..... ۱۵-۱۹ ساله	۴۴۵	۵۳	۷	۱۰۸	
..... ۲۰-۲۴ ساله	۵۱۸	۱۷۸۵	۹	۱۱۷	
..... ۲۵-۲۹ ساله	۲۵۲	۲۳۴۳	۹۱	۶۶	
..... ۳۰-۳۴ ساله	۷	۱۸۵۴	۶۹	۱۴۴	
..... ۳۵-۳۹ ساله	۰	۱۸۴۳	۱۹۶	۲۲۰	
..... ۴۰-۴۹ ساله	۱۴	۲۶۱۴	۷۷۵	۸۰۸	
..... ۵۰-۶۴ ساله	۰	۱۹۴۷	۱۱۱۵	۴۵۶	
..... ۶۵ ساله و بیش تر	۰	۲۹۹	۳۵۷	۵۷۵	
مرد	۴۰۱	۶۸۴۹	۸۵۲	۱۶۹۳	
..... ۶-۹ ساله	۰	۰	۰	۱۳	
..... ۱۰-۱۴ ساله	۰	۰	۰	۹۲	
..... ۱۵-۱۹ ساله	۱۱۰	۳۰	۷	۳۳	
..... ۲۰-۲۴ ساله	۲۰۴	۶۸۲	۰	۴۱	
..... ۲۵-۲۹ ساله	۸۰	۹۱۴	۸	۲۴	
..... ۳۰-۳۴ ساله	۷	۸۶۶	۱۶	۶۷	
..... ۳۵-۳۹ ساله	۰	۹۸۷	۴۵	۷۶	
..... ۴۰-۴۹ ساله	۰	۱۶۴۸	۱۵۷	۴۹۱	
..... ۵۰-۶۴ ساله	۰	۱۴۴۱	۴۲۹	۳۵۵	
..... ۶۵ ساله و بیش تر	۰	۲۸۱	۱۹۰	۵۰۲	
زن	۸۳۵	۵۸۸۹	۱۷۶۸	۹۶۸	
..... ۶-۹ ساله	۰	۰	۰	۲۸	
..... ۱۰-۱۴ ساله	۰	۰	۰	۳۷	
..... ۱۵-۱۹ ساله	۳۳۵	۲۲	۰	۷۴	
..... ۲۰-۲۴ ساله	۳۱۴	۱۱۰۳	۹	۷۶	
..... ۲۵-۲۹ ساله	۱۷۲	۱۴۲۹	۸۲	۴۲	
..... ۳۰-۳۴ ساله	۰	۹۸۸	۵۳	۷۶	
..... ۳۵-۳۹ ساله	۰	۸۵۷	۱۵۲	۱۴۴	
..... ۴۰-۴۹ ساله	۱۴	۹۶۶	۶۱۹	۳۱۷	
..... ۵۰-۶۴ ساله	۰	۵۰۶	۶۸۶	۱۰۱	
..... ۶۵ ساله و بیش تر	۰	۱۸	۱۶۷	۷۳	



۱۴- برآورد با سوادانی که در حال حاضر تحصیل نمی‌کنند بر حسب جنس، سن و دوره تحصیلی^(۱) (دنباله) (نقاط شهری)

متوسطه				نظام شش ساله	جمع	راهنمایی	ابتدایی	جمع	جنس و سن
نظام چهار ساله									
اظهار نشده	فنی و حرفه‌ای	نظری	جمع						
۸	۱۰۵۶	۸۰۷۸	۹۱۴۱	۳۲۲۵	۱۷۸۱۶	۸۴۷۳	۵۳۵۵	۴۵۱۷۳	مرد و زن
.	۲۳	۴۲ ۶-۹ ساله
.	۱۷	۵۳	۹	۹۹ ۱۰-۱۴ ساله
.	۱۱۰۴	۵۳۶	۸۱	۲۰۸۱ ۱۵-۱۹ ساله
.	۱۴	۱۲۰	۱۳۴	.	۲۳۷۱	۸۴۳	۱۵۴	۵۰۷۹ ۲۰-۲۴ ساله
.	۱۰۴	۹۲۶	۱۰۳۱	.	۲۴۶۹	۱۱۶۰	۳۲۴	۶۰۴۲ ۲۵-۲۹ ساله
.	۲۱۷	۱۴۶۷	۱۶۸۴	.	۱۹۱۸	۱۳۴۰	۶۹۴	۵۵۹۸ ۳۰-۳۴ ساله
.	۲۲۶	۱۸۲۶	۲۰۵۲	.	۲۲۲۱	۱۴۶۷	۶۴۴	۶۲۱۳ ۳۵-۳۹ ساله
.	۴۳۸	۳۳۶۷	۳۸۰۵	۵۷۴	۴۵۹۳	۱۹۳۸	۱۰۸۱	۱۰۶۰۶ ۴۰-۴۹ ساله
۸	۵۶	۳۶۳	۴۲۷	۲۲۵۹	۲۷۱۵	۸۸۷	۱۳۷۱	۷۳۳۷ ۵۰-۶۴ ساله
.	.	۷	۷	۳۹۲	۴۰۸	۲۴۸	۹۷۵	۲۱۷۴ ۶۵ ساله و بیش تر
۸	۷۹۶	۳۸۶۵	۴۶۶۹	۱۸۶۷	۹۴۱۳	۴۴۸۳	۲۷۰۹	۲۳۵۷۷	مرد
.	۱۲	۱۷ ۶-۹ ساله
.	۱۳	۳۱	۶	۶۹ ۱۰-۱۴ ساله
.	۵۵۷	۳۵۱	۴۰	۱۰۸۹ ۱۵-۱۹ ساله
.	۱۴	۴۰	۵۳	.	۱۲۲۶	۴۷۶	۱۰۳	۲۴۴۷ ۲۰-۲۴ ساله
.	۹۱	۴۰۳	۴۹۴	.	۱۲۰۰	۶۶۲	۱۸۱	۲۸۷۴ ۲۵-۲۹ ساله
.	۱۶۱	۶۵۳	۸۱۴	.	۹۶۸	۶۴۷	۲۹۸	۲۶۸۶ ۳۰-۳۴ ساله
.	۱۴۹	۸۰۰	۹۴۹	.	۱۰۴۵	۶۸۰	۴۰۴	۳۰۸۸ ۳۵-۳۹ ساله
.	۳۳۲	۱۷۳۷	۲۰۶۹	۲۵۰	۲۴۶۸	۹۹۹	۳۷۹	۵۵۹۴ ۴۰-۴۹ ساله
۸	۴۹	۲۳۳	۲۹۰	۱۳۲۸	۱۶۳۹	۴۷۴	۶۶۶	۴۲۳۷ ۵۰-۶۴ ساله
.	.	.	.	۲۸۹	۲۹۷	۱۶۳	۶۲۱	۱۴۷۷ ۶۵ ساله و بیش تر
.	۲۶۰	۴۲۱۲	۴۴۷۳	۱۳۵۸	۸۴۰۳	۳۹۸۹	۲۶۴۶	۲۱۵۹۶	زن
.	۱۱	۲۵ ۶-۹ ساله
.	۴	۲۲	۳	۳۰ ۱۰-۱۴ ساله
.	۵۴۸	۱۸۵	۴۱	۹۹۲ ۱۵-۱۹ ساله
.	.	۸۰	۸۰	.	۱۱۴۵	۳۶۶	۵۱	۲۶۳۲ ۲۰-۲۴ ساله
.	۱۴	۵۲۳	۵۳۷	.	۱۲۶۹	۴۹۸	۱۴۳	۳۱۶۸ ۲۵-۲۹ ساله
.	۵۶	۸۱۵	۸۷۱	.	۹۵۰	۶۹۳	۳۹۶	۲۹۱۳ ۳۰-۳۴ ساله
.	۷۸	۱۰۲۶	۱۱۰۴	.	۱۱۷۵	۷۸۸	۲۳۹	۳۱۲۶ ۳۵-۳۹ ساله
.	۱۰۶	۱۶۳۰	۱۷۳۶	۳۲۴	۲۱۲۴	۹۳۹	۷۰۲	۵۰۱۳ ۴۰-۴۹ ساله
.	۷	۱۳۰	۱۳۷	۹۳۱	۱۰۷۶	۴۱۴	۷۰۶	۳۰۰۱ ۵۰-۶۴ ساله
.	.	۷	۷	۱۰۳	۱۱۱	۸۵	۳۵۳	۶۹۸ ۶۵ ساله و بیش تر



۱۴- برآورد با سوادانی که در حال حاضر تحصیل نمی کنند بر حسب جنس، سن و دوره تحصیلی^(۱) (دنباله) (نقاط شهری)

متوسطه							جنس و سن
اظهار نشده	نظام واحدی						
	اظهار نشده	کار و دانش	فنی و حرفه‌ای	نظری	عمومی	جمع	
۱۴	۱۳	۱۰۴۶	۲۰۷۲	۱۹۶۱	۳۴۳	۵۴۳۵	مرد وزن
.	۶-۹ ساله
.	۱۷	۱۷	۱۰-۱۴ ساله
.	.	۱۹۲	۵۶۰	۲۷۰	۸۳	۱۱۰۴	۱۵-۱۹ ساله
.	۶	۴۳۸	۸۱۶	۸۸۷	۹۰	۲۲۳۷	۲۰-۲۴ ساله
۱۴	.	۲۶۱	۴۰۷	۷۰۸	۴۹	۱۴۲۴	۲۵-۲۹ ساله
.	۷	۵۷	۱۰۹	۳۰	۳۲	۲۳۴	۳۰-۳۴ ساله
.	.	.	۷۳	۴۴	۵۱	۱۶۸	۳۵-۳۹ ساله
.	.	۸۶	۱۰۰	۶	۲۱	۲۱۳	۴۰-۴۹ ساله
.	.	۱۳	۸	۸	.	۲۹	۵۰-۶۴ ساله
.	.	.	.	۸	.	۸	۶۵ ساله و بیش تر
.	۱۳	۵۲۱	۱۵۰۴	۶۴۳	۱۹۶	۲۸۷۷	مرد
.	۶-۹ ساله
.	۱۳	۱۳	۱۰-۱۴ ساله
.	.	۷۰	۳۵۴	۷۸	۵۶	۵۵۷	۱۵-۱۹ ساله
.	۶	۲۰۷	۶۰۳	۳۰۰	۵۷	۱۱۷۲	۲۰-۲۴ ساله
.	.	۱۳۶	۳۱۱	۲۳۰	۲۹	۷۰۶	۲۵-۲۹ ساله
.	۷	۴۱	۹۳	۱۴	.	۱۵۴	۳۰-۳۴ ساله
.	.	.	۵۹	۸	۲۹	۹۶	۳۵-۳۹ ساله
.	.	۵۴	۷۷	۶	۱۳	۱۴۹	۴۰-۴۹ ساله
.	.	۱۳	۸	.	.	۲۱	۵۰-۶۴ ساله
.	.	.	.	۸	.	۸	۶۵ ساله و بیش تر
۱۴	.	۵۲۵	۵۶۹	۱۳۱۸	۱۴۶	۲۵۵۸	زن
.	۶-۹ ساله
.	۴	۴	۱۰-۱۴ ساله
.	.	۱۲۲	۲۰۶	۱۹۳	۲۷	۵۴۸	۱۵-۱۹ ساله
.	.	۲۳۱	۲۱۳	۵۸۷	۳۴	۱۰۶۵	۲۰-۲۴ ساله
۱۴	.	۱۲۴	۹۶	۴۷۸	۲۰	۷۱۹	۲۵-۲۹ ساله
.	.	۱۶	۱۶	۱۶	۳۲	۸۰	۳۰-۳۴ ساله
.	.	.	۱۴	۳۶	۲۲	۷۲	۳۵-۳۹ ساله
.	.	۳۲	۲۳	.	۸	۶۴	۴۰-۴۹ ساله
.	.	.	.	۸	.	۸	۵۰-۶۴ ساله
.	۶۵ ساله و بیش تر



۱۴- برآورد با سوادانی که در حال حاضر تحصیل نمی کنند بر حسب جنس، سن و دوره تحصیلی^(۱) (دنباله) (نقاط شهری)

جنس و سن	پیش دانشگاهی	عالی	سواد آموزی بزرگسالان	سایر دوره های تحصیلی، دوره تحصیلی نامشخص و اظهار نشده
مرد وزن	۷۲۷	۱۰۹۳۴	۸۸۹	۹۷۹
..... ۶-۹ ساله	۰	۰	۰	۱۹
..... ۱۰-۱۴ ساله	۰	۰	۰	۲۰
..... ۱۵-۱۹ ساله	۲۴۲	۵۳	۷	۵۸
..... ۲۰-۲۴ ساله	۲۸۵	۱۳۶۹	۰	۵۸
..... ۲۵-۲۹ ساله	۱۸۰	۱۸۹۵	۷	۷
..... ۳۰-۳۴ ساله	۷	۱۵۸۸	۱۵	۳۷
..... ۳۵-۳۹ ساله	۰	۱۶۵۲	۷۳	۱۵۷
..... ۴۰-۴۹ ساله	۱۴	۲۳۶۴	۲۰۱	۴۱۶
..... ۵۰-۶۴ ساله	۰	۱۷۴۸	۴۲۶	۸۹
..... ۶۵ ساله و بیش تر	۰	۲۶۶	۱۶۰	۱۱۸
مرد	۲۵۹	۵۹۳۱	۲۴۶	۵۳۶
..... ۶-۹ ساله	۰	۰	۰	۵
..... ۱۰-۱۴ ساله	۰	۰	۰	۱۹
..... ۱۵-۱۹ ساله	۸۲	۳۰	۷	۲۲
..... ۲۰-۲۴ ساله	۱۰۷	۵۰۳	۰	۳۲
..... ۲۵-۲۹ ساله	۶۳	۷۶۱	۰	۷
..... ۳۰-۳۴ ساله	۷	۷۴۷	۷	۱۳
..... ۳۵-۳۹ ساله	۰	۸۹۹	۸	۵۲
..... ۴۰-۴۹ ساله	۰	۱۴۷۳	۲۷	۲۴۸
..... ۵۰-۶۴ ساله	۰	۱۲۷۲	۱۴۱	۴۵
..... ۶۵ ساله و بیش تر	۰	۲۴۷	۵۵	۹۳
زن	۴۶۸	۵۰۰۳	۶۴۴	۴۴۲
..... ۶-۹ ساله	۰	۰	۰	۱۴
..... ۱۰-۱۴ ساله	۰	۰	۰	۱
..... ۱۵-۱۹ ساله	۱۶۰	۲۲	۰	۳۶
..... ۲۰-۲۴ ساله	۱۷۸	۸۶۶	۰	۲۶
..... ۲۵-۲۹ ساله	۱۱۷	۱۱۳۴	۷	۰
..... ۳۰-۳۴ ساله	۰	۸۴۱	۸	۲۴
..... ۳۵-۳۹ ساله	۰	۷۵۳	۶۵	۱۰۵
..... ۴۰-۴۹ ساله	۱۴	۸۹۲	۱۷۴	۱۶۸
..... ۵۰-۶۴ ساله	۰	۴۷۷	۲۸۵	۴۴
..... ۶۵ ساله و بیش تر	۰	۱۸	۱۰۵	۲۵



۱۴- برآورد با سوادانی که در حال حاضر تحصیل نمی‌کنند بر حسب جنس، سن و دوره تحصیلی^(۱) (دنباله) (نقاط روستایی)

متوسطه				جمع	راهنمایی	ابتدایی	جمع	جنس و سن	
نظام چهار ساله			نظام						
ظهور نشده	فنی و حرفه‌ای	نظری	جمع	شش ساله	جمع	جمع	جمع	جمع	
.	۴۲۶	۴۰۵۹	۴۴۸۶	۶۰۹	۱۱۷۴۷	۱۴۶۰۳	۱۰۶۱۸	۴۲۶۹۴	مرد و زن
.	۲۶	۴۸ ۶-۹ ساله
.	۶	۲۰۱	۱۴۳	۴۵۹ ۱۰-۱۴ ساله
.	۱۸۱۷	۲۱۸۴	۷۴۵	۵۰۰۰ ۱۵-۱۹ ساله
.	۸	۴۹	۵۷	.	۲۸۳۴	۲۶۶۱	۷۶۸	۶۹۸۱ ۲۰-۲۴ ساله
.	۶۰	۶۹۶	۷۵۷	.	۲۱۲۲	۲۴۸۹	۱۲۰۴	۶۴۷۷ ۲۵-۲۹ ساله
.	۷۴	۹۵۵	۱۰۳۰	.	۱۳۱۶	۲۳۰۹	۱۹۲۰	۵۹۷۲ ۳۰-۳۴ ساله
.	۹۱	۹۲۵	۱۰۱۶	.	۱۱۸۷	۲۱۹۵	۱۹۳۹	۵۷۰۰ ۳۵-۳۹ ساله
.	۱۹۲	۱۲۴۱	۱۴۳۳	۲۰۲	۱۸۰۶	۲۰۲۹	۱۷۵۱	۶۸۰۱ ۴۰-۴۹ ساله
.	.	۱۸۶	۱۸۶	۳۷۷	۶۲۰	۴۸۶	۱۵۰۱	۳۸۶۱ ۵۰-۶۴ ساله
.	.	۸	۸	۳۱	۳۸	۴۸	۶۲۱	۱۳۹۴ ۶۵ ساله و بیش تر
.	۳۳۶	۲۱۷۳	۲۵۰۸	۴۸۹	۶۱۰۶	۸۴۵۸	۵۹۹۵	۲۳۳۸۱	مرد
.	۱۹	۲۷ ۶-۹ ساله
.	۶	۸۳	۴۸	۲۱۰ ۱۰-۱۴ ساله
.	۷۹۲	۱۳۳۹	۴۳۰	۲۶۰۱ ۱۵-۱۹ ساله
.	۸	۱۷	۲۵	.	۱۱۹۱	۱۶۲۵	۳۴۲	۳۴۴۲ ۲۰-۲۴ ساله
.	۶۰	۲۶۴	۳۲۵	.	۱۰۵۹	۱۴۰۷	۶۰۳	۳۲۶۳ ۲۵-۲۹ ساله
.	۶۶	۴۶۹	۵۳۴	.	۶۸۶	۱۱۶۲	۹۶۲	۲۹۹۳ ۳۰-۳۴ ساله
.	۶۵	۴۵۷	۵۲۲	.	۶۲۳	۱۲۲۹	۹۸۹	۲۹۸۹ ۳۵-۳۹ ساله
.	۱۳۷	۷۸۰	۹۱۷	۱۵۵	۱۱۷۹	۱۱۸۴	۱۰۰۷	۳۹۱۸ ۴۰-۴۹ ساله
.	.	۱۷۸	۱۷۸	۳۰۳	۵۳۱	۳۸۱	۱۰۶۵	۲۷۴۳ ۵۰-۶۴ ساله
.	.	۸	۸	۳۱	۳۸	۴۸	۵۳۰	۱۱۹۴ ۶۵ ساله و بیش تر
.	۹۱	۱۸۸۷	۱۹۷۷	۱۲۰	۵۶۴۱	۶۱۴۵	۴۶۲۳	۱۹۳۱۲	زن
.	۷	۲۱ ۶-۹ ساله
.	۱۱۸	۹۵	۲۴۹ ۱۰-۱۴ ساله
.	۱۰۲۵	۸۴۶	۳۱۵	۲۳۹۹ ۱۵-۱۹ ساله
.	.	۳۲	۳۲	.	۱۶۴۳	۱۰۳۶	۴۲۷	۳۵۳۹ ۲۰-۲۴ ساله
.	.	۴۳۲	۴۳۲	.	۱۰۶۳	۱۰۸۲	۶۰۱	۳۲۱۴ ۲۵-۲۹ ساله
.	۹	۴۸۶	۴۹۵	.	۶۲۹	۱۱۴۷	۹۵۷	۲۹۷۹ ۳۰-۳۴ ساله
.	۲۷	۴۶۸	۴۹۴	.	۵۶۵	۹۶۶	۹۵۰	۲۷۱۱ ۳۵-۳۹ ساله
.	۵۵	۴۶۱	۵۱۶	۴۷	۶۲۷	۸۴۴	۷۴۴	۲۸۸۳ ۴۰-۴۹ ساله
.	.	۸	۸	۷۴	۸۹	۱۰۵	۴۳۶	۱۱۱۸ ۵۰-۶۴ ساله
.	۹۱	۲۰۰ ۶۵ ساله و بیش تر



۱۴- برآورد با سوادانی که در حال حاضر تحصیل نمی کنند بر حسب جنس، سن و دوره تحصیلی^(۱) (دنباله) (نقاط روستایی)

متوسطه							جنس و سن
اظهار نشده	نظام واحدی						
	اظهار نشده	کار و دانش	فنی و حرفه‌ای	نظری	عمومی	جمع	
۳۱	۷۶	۱۳۰۷	۱۶۳۰	۲۷۴۷	۸۶۱	۶۶۲۱	مرد وزن
.	۶-۹ ساله
.	۶	۶	۱۰-۱۴ ساله
.	۴۳	۳۸۵	۵۴۸	۵۲۱	۳۲۱	۱۸۱۷	۱۵-۱۹ ساله
.	۲۴	۶۰۲	۶۱۰	۱۲۰۷	۳۳۴	۲۷۷۷	۲۰-۲۴ ساله
۱۵	.	۱۶۹	۳۳۵	۷۰۶	۱۴۱	۱۳۵۱	۲۵-۲۹ ساله
.	.	۳۱	۷۱	۱۴۸	۳۶	۲۸۶	۳۰-۳۴ ساله
۱۶	.	۶۰	۷	۷۱	۱۷	۱۵۵	۳۵-۳۹ ساله
.	۹	۵۰	۳۵	۷۱	۶	۱۷۱	۴۰-۴۹ ساله
.	.	۱۰	۲۳	۲۴	.	۵۷	۵۰-۶۴ ساله
.	۶۵ ساله و بیش تر
۲۳	۳۷	۵۹۸	۱۱۲۱	۹۱۵	۴۱۵	۳۰۸۶	مرد
.	۶-۹ ساله
.	۶	۶	۱۰-۱۴ ساله
.	۲۷	۱۵۳	۳۷۸	۱۲۹	۱۰۶	۷۹۲	۱۵-۱۹ ساله
.	۹	۲۸۱	۳۴۵	۳۶۶	۱۶۵	۱۱۶۶	۲۰-۲۴ ساله
۶	.	۹۶	۲۸۳	۲۴۴	۱۰۶	۷۲۸	۲۵-۲۹ ساله
.	.	۷	۵۰	۶۸	۲۷	۱۵۲	۳۰-۳۴ ساله
۱۶	.	۲۶	۷	۵۲	.	۸۵	۳۵-۳۹ ساله
.	.	۲۶	۳۵	۴۰	۶	۱۰۷	۴۰-۴۹ ساله
.	.	۱۰	۲۳	۱۷	.	۵۰	۵۰-۶۴ ساله
.	۶۵ ساله و بیش تر
۹	۳۹	۷۰۹	۵۰۹	۱۸۳۱	۴۴۶	۳۵۳۵	زن
.	۶-۹ ساله
.	۱۰-۱۴ ساله
.	۱۶	۲۳۲	۱۷۰	۳۹۲	۲۱۵	۱۰۲۵	۱۵-۱۹ ساله
.	۱۴	۳۲۱	۲۶۶	۸۴۱	۱۷۰	۱۶۱۱	۲۰-۲۴ ساله
۹	.	۷۴	۵۳	۴۶۲	۳۵	۶۲۳	۲۵-۲۹ ساله
.	.	۲۵	۲۱	۸۰	۹	۱۳۴	۳۰-۳۴ ساله
.	.	۳۴	.	۱۹	۱۷	۷۰	۳۵-۳۹ ساله
.	۹	۲۴	.	۳۱	.	۶۴	۴۰-۴۹ ساله
.	.	.	.	۷	.	۷	۵۰-۶۴ ساله
.	۶۵ ساله و بیش تر



۱۴- برآورد با سوادانی که در حال حاضر تحصیل نمی کنند بر حسب جنس، سن و دوره تحصیلی^(۱) (دنباله) (نقاط روستایی)

جنس و سن	پیش دانشگاهی	عالی	سواد آموزی بزرگسالان	سایر دوره های تحصیلی، دوره تحصیلی نامشخص و اظهار نشده
مرد و زن	۵۰۸	۱۸۰۴	۱۷۳۰	۱۶۸۳
..... ۶-۹ ساله	۰	۰	۰	۲۲
..... ۱۰-۱۴ ساله	۰	۰	۰	۱۰۸
..... ۱۵-۱۹ ساله	۲۰۳	۰	۰	۵۰
..... ۲۰-۲۴ ساله	۲۳۳	۴۱۷	۹	۵۸
..... ۲۵-۲۹ ساله	۷۲	۴۴۸	۸۴	۵۸
..... ۳۰-۳۴ ساله	۰	۲۶۶	۵۴	۱۰۷
..... ۳۵-۳۹ ساله	۰	۱۹۲	۱۲۳	۶۳
..... ۴۰-۴۹ ساله	۰	۲۵۰	۵۷۴	۳۹۲
..... ۵۰-۶۴ ساله	۰	۱۹۸	۶۸۸	۳۶۷
..... ۶۵ ساله و بیش تر	۰	۳۳	۱۹۷	۴۵۷
مرد	۱۴۲	۹۱۷	۶۰۶	۱۱۵۷
..... ۶-۹ ساله	۰	۰	۰	۸
..... ۱۰-۱۴ ساله	۰	۰	۰	۷۳
..... ۱۵-۱۹ ساله	۲۸	۰	۰	۱۲
..... ۲۰-۲۴ ساله	۹۷	۱۷۹	۰	۸
..... ۲۵-۲۹ ساله	۱۷	۱۵۳	۸	۱۶
..... ۳۰-۳۴ ساله	۰	۱۲۰	۹	۵۴
..... ۳۵-۳۹ ساله	۰	۸۸	۳۷	۲۴
..... ۴۰-۴۹ ساله	۰	۱۷۵	۱۲۹	۲۴۳
..... ۵۰-۶۴ ساله	۰	۱۶۹	۲۸۷	۳۱۰
..... ۶۵ ساله و بیش تر	۰	۳۳	۱۳۵	۴۰۹
زن	۳۶۶	۸۸۷	۱۱۲۴	۵۲۶
..... ۶-۹ ساله	۰	۰	۰	۱۴
..... ۱۰-۱۴ ساله	۰	۰	۰	۳۶
..... ۱۵-۱۹ ساله	۱۷۵	۰	۰	۲۸
..... ۲۰-۲۴ ساله	۱۳۶	۲۳۷	۹	۵۰
..... ۲۵-۲۹ ساله	۵۵	۲۹۶	۷۵	۴۲
..... ۳۰-۳۴ ساله	۰	۱۴۶	۴۵	۵۳
..... ۳۵-۳۹ ساله	۰	۱۰۴	۸۶	۳۹
..... ۴۰-۴۹ ساله	۰	۷۴	۴۴۵	۱۴۸
..... ۵۰-۶۴ ساله	۰	۲۹	۴۰۱	۵۸
..... ۶۵ ساله و بیش تر	۰	۰	۶۲	۴۸

(۱) مجموع برآورد باسوادان در جدول ۱۴ و ۱۰ با تعداد باسوادان مندرج در جدول ۹ دارای اختلاف است این اختلاف ناشی از ضرایب و روش های برآورد می باشد.

۱۵- برآورد دانش‌آموختگان دانشگاه‌ها و مؤسسات آموزش عالی بر حسب جنس، سن و آخرین مدرک تحصیلی^(۱) (کل)

جنس و سن	جمع	فوق دیپلم	لیسانس	فوق لیسانس ^(۲)	دکتر	اظهار نشده
مرد وزن	۱۲۷۳۸	۴۳۳۵	۷۴۳۱	۸۱۹	۱۵۴	.
۱۶ ساله و کمتر
۱۷-۱۹ ساله	۵۳	۳۷	۸	۷	.	.
۲۰-۲۴ ساله	۱۷۸۵	۹۴۱	۸۳۷	۸	.	.
۲۵-۲۹ ساله	۲۳۴۳	۵۹۸	۱۵۸۰	۱۵۰	۱۴	.
۳۰-۳۴ ساله	۱۸۵۴	۳۲۰	۱۳۴۱	۱۷۷	۱۶	.
۳۵-۳۹ ساله	۱۸۴۳	۳۹۳	۱۲۶۱	۱۳۹	۵۱	.
۴۰-۴۴ ساله	۱۴۲۹	۴۰۵	۹۰۲	۹۲	۲۹	.
۴۵-۴۹ ساله	۱۱۸۵	۶۲۲	۴۶۷	۷۵	۲۲	.
۵۰-۵۴ ساله	۱۰۱۶	۵۷۹	۳۶۰	۷۱	۷	.
۵۵-۵۹ ساله	۵۶۲	۲۲۶	۲۹۹	۳۷	.	.
۶۰-۶۴ ساله	۳۶۸	۱۰۹	۲۲۸	۳۱	.	.
۶۵-۶۹ ساله	۱۷۱	۵۷	۹۱	۱۶	۸	.
۷۰-۷۴ ساله	۱۰۲	۴۹	۳۷	۱۶	.	.
۷۵ ساله و بیش‌تر	۲۶	.	۱۹	.	۷	.
مرد	۶۸۴۹	۲۵۲۸	۳۶۳۵	۵۷۷	۱۰۸	.
۱۶ ساله و کمتر
۱۷-۱۹ ساله	۳۰	۳۰
۲۰-۲۴ ساله	۶۸۲	۴۵۹	۲۱۶	۸	.	.
۲۵-۲۹ ساله	۹۱۴	۳۱۳	۴۹۴	۱۰۷	.	.
۳۰-۳۴ ساله	۸۶۶	۱۵۷	۶۴۵	۶۵	.	.
۳۵-۳۹ ساله	۹۸۷	۲۰۸	۶۵۳	۷۵	۵۱	.
۴۰-۴۴ ساله	۸۷۷	۲۷۵	۴۹۶	۸۵	۲۱	.
۴۵-۴۹ ساله	۷۷۱	۳۶۴	۳۱۹	۶۶	۲۲	.
۵۰-۵۴ ساله	۷۳۰	۴۰۵	۲۵۴	۷۱	.	.
۵۵-۵۹ ساله	۴۰۲	۱۴۰	۲۲۶	۳۷	.	.
۶۰-۶۴ ساله	۳۰۹	۸۰	۱۹۸	۳۱	.	.
۶۵-۶۹ ساله	۱۵۹	۵۷	۷۹	۱۶	۸	.
۷۰-۷۴ ساله	۹۵	۴۲	۳۷	۱۶	.	.
۷۵ ساله و بیش‌تر	۲۶	.	۱۹	.	۷	.
زن	۵۸۸۹	۱۸۰۶	۳۷۹۶	۲۴۲	۴۵	.
۱۶ ساله و کمتر
۱۷-۱۹ ساله	۲۲	۷	۸	۷	.	.
۲۰-۲۴ ساله	۱۱۰۳	۴۸۲	۶۲۱	.	.	.
۲۵-۲۹ ساله	۱۴۲۹	۲۸۵	۱۰۸۷	۴۳	۱۴	.
۳۰-۳۴ ساله	۹۸۸	۱۶۳	۶۹۵	۱۱۳	۱۶	.
۳۵-۳۹ ساله	۸۵۷	۱۸۵	۶۰۸	۶۴	.	.
۴۰-۴۴ ساله	۵۵۲	۱۳۰	۴۰۷	۷	۸	.
۴۵-۴۹ ساله	۴۱۴	۲۵۸	۱۴۸	۸	.	.
۵۰-۵۴ ساله	۲۸۷	۱۷۴	۱۰۶	.	۷	.
۵۵-۵۹ ساله	۱۶۰	۸۶	۷۴	.	.	.
۶۰-۶۴ ساله	۶۰	۲۹	۳۱	.	.	.
۶۵-۶۹ ساله	۱۱	.	۱۱	.	.	.
۷۰-۷۴ ساله	۷	۷
۷۵ ساله و بیش‌تر



۱۵- برآورد دانش آموختگان دانشگاه‌ها و مؤسسات آموزش عالی بر حسب جنس، سن و آخرین مدرک تحصیلی^(۱) (دنباله)

(نقاط شهری)

جنس و سن	جمع	فوق دیپلم	لیسانس	فوق لیسانس ^(۲)	دکترا	اظهار نشده
مرد و زن	۱۰۹۳۴	۳۵۸۸	۶۴۳۲	۷۶۸	۱۴۶	.
۱۶ ساله و کمتر
۱۷-۱۹ ساله	۵۳	۳۷	۸	۷	.	.
۲۰-۲۴ ساله	۱۳۶۹	۶۸۶	۶۷۵	۸	.	.
۲۵-۲۹ ساله	۱۸۹۵	۴۸۰	۱۲۶۷	۱۳۳	۱۴	.
۳۰-۳۴ ساله	۱۵۸۸	۲۸۱	۱۱۳۲	۱۵۹	۱۶	.
۳۵-۳۹ ساله	۱۶۵۲	۳۲۲	۱۱۴۸	۱۳۲	۵۱	.
۴۰-۴۴ ساله	۱۳۱۰	۳۶۴	۸۲۴	۹۲	۲۹	.
۴۵-۴۹ ساله	۱۰۵۴	۵۴۷	۴۱۱	۷۵	۲۲	.
۵۰-۵۴ ساله	۸۸۵	۴۶۴	۳۴۳	۷۱	۷	.
۵۵-۵۹ ساله	۵۱۰	۱۹۹	۲۷۴	۳۷	.	.
۶۰-۶۴ ساله	۳۵۳	۱۰۲	۲۲۰	۳۱	.	.
۶۵-۶۹ ساله	۱۵۵	۵۷	۸۳	۱۶	.	.
۷۰-۷۴ ساله	۸۴	۴۹	۲۸	۷	.	.
۷۵ ساله و بیش تر	۲۶	.	۱۹	.	۷	.
مرد	۵۹۳۱	۲۱۰۵	۳۲۰۰	۵۲۵	۱۰۱	.
۱۶ ساله و کمتر
۱۷-۱۹ ساله	۳۰	۳۰
۲۰-۲۴ ساله	۵۰۳	۳۲۶	۱۶۹	۸	.	.
۲۵-۲۹ ساله	۷۶۱	۲۶۴	۴۰۷	۹۰	.	.
۳۰-۳۴ ساله	۷۴۷	۱۴۱	۵۵۹	۴۷	.	.
۳۵-۳۹ ساله	۸۹۹	۱۶۷	۶۱۳	۶۸	۵۱	.
۴۰-۴۴ ساله	۷۸۲	۲۵۸	۴۱۷	۸۵	۲۱	.
۴۵-۴۹ ساله	۶۹۰	۳۲۰	۲۸۳	۶۶	۲۲	.
۵۰-۵۴ ساله	۶۱۴	۳۰۶	۲۳۷	۷۱	.	.
۵۵-۵۹ ساله	۳۵۷	۱۱۳	۲۰۸	۳۷	.	.
۶۰-۶۴ ساله	۳۰۰	۸۰	۱۸۹	۳۱	.	.
۶۵-۶۹ ساله	۱۴۴	۵۷	۷۲	۱۶	.	.
۷۰-۷۴ ساله	۷۷	۴۲	۲۸	۷	.	.
۷۵ ساله و بیش تر	۲۶	.	۱۹	.	۷	.
زن	۵۰۰۳	۱۴۸۴	۳۲۳۲	۲۴۲	۴۵	.
۱۶ ساله و کمتر
۱۷-۱۹ ساله	۲۲	۷	۸	۷	.	.
۲۰-۲۴ ساله	۸۶۶	۳۶۰	۵۰۶	.	.	.
۲۵-۲۹ ساله	۱۱۳۴	۲۱۶	۸۶۰	۴۳	۱۴	.
۳۰-۳۴ ساله	۸۴۱	۱۴۰	۵۷۲	۱۱۳	۱۶	.
۳۵-۳۹ ساله	۷۵۳	۱۵۵	۵۳۵	۶۴	.	.
۴۰-۴۴ ساله	۵۲۸	۱۰۶	۴۰۷	۷	۸	.
۴۵-۴۹ ساله	۳۶۳	۲۲۷	۱۲۸	۸	.	.
۵۰-۵۴ ساله	۲۷۱	۱۵۸	۱۰۶	.	۷	.
۵۵-۵۹ ساله	۱۵۳	۸۶	۶۷	.	.	.
۶۰-۶۴ ساله	۵۳	۲۲	۳۱	.	.	.
۶۵-۶۹ ساله	۱۱	.	۱۱	.	.	.
۷۰-۷۴ ساله	۷	۷
۷۵ ساله و بیش تر

۱۵- برآورد دانش‌آموختگان دانشگاه‌ها و مؤسسات آموزش عالی بر حسب جنس، سن و آخرین مدرک تحصیلی^(۱) (دنباله)

(نقاط روستایی)

جنس و سن	جمع	فوق‌دیپلم	لیسانس	فوق لیسانس ^(۲)	دکترا	اظهار نشده
مرد وزن	۱۸۰۴	۷۴۶	۹۹۹	۵۱	۸	۰
۱۶ ساله و کمتر	۰	۰	۰	۰	۰	۰
۱۷-۱۹ ساله	۰	۰	۰	۰	۰	۰
۲۰-۲۴ ساله	۴۱۷	۲۵۵	۱۶۲	۰	۰	۰
۲۵-۲۹ ساله	۴۴۸	۱۱۸	۳۱۴	۱۷	۰	۰
۳۰-۳۴ ساله	۲۶۶	۳۹	۲۰۹	۱۸	۰	۰
۳۵-۳۹ ساله	۱۹۲	۷۱	۱۱۳	۷	۰	۰
۴۰-۴۴ ساله	۱۱۹	۴۰	۷۸	۰	۰	۰
۴۵-۴۹ ساله	۱۳۱	۷۶	۵۵	۰	۰	۰
۵۰-۵۴ ساله	۱۳۲	۱۱۵	۱۷	۰	۰	۰
۵۵-۵۹ ساله	۵۱	۲۷	۲۵	۰	۰	۰
۶۰-۶۴ ساله	۱۵	۷	۸	۰	۰	۰
۶۵-۶۹ ساله	۱۵	۰	۸	۰	۸	۰
۷۰-۷۴ ساله	۱۸	۰	۹	۹	۰	۰
۷۵ ساله و بیش‌تر	۰	۰	۰	۰	۰	۰
مرد	۹۱۷	۴۲۴	۴۳۵	۵۱	۸	۰
۱۶ ساله و کمتر	۰	۰	۰	۰	۰	۰
۱۷-۱۹ ساله	۰	۰	۰	۰	۰	۰
۲۰-۲۴ ساله	۱۷۹	۱۳۲	۴۷	۰	۰	۰
۲۵-۲۹ ساله	۱۵۳	۴۹	۸۷	۱۷	۰	۰
۳۰-۳۴ ساله	۱۲۰	۱۶	۸۶	۱۸	۰	۰
۳۵-۳۹ ساله	۸۸	۴۰	۴۰	۷	۰	۰
۴۰-۴۴ ساله	۹۵	۱۷	۷۸	۰	۰	۰
۴۵-۴۹ ساله	۸۱	۴۵	۳۶	۰	۰	۰
۵۰-۵۴ ساله	۱۱۶	۹۹	۱۷	۰	۰	۰
۵۵-۵۹ ساله	۴۵	۲۷	۱۸	۰	۰	۰
۶۰-۶۴ ساله	۸	۰	۸	۰	۰	۰
۶۵-۶۹ ساله	۱۵	۰	۸	۰	۸	۰
۷۰-۷۴ ساله	۱۸	۰	۹	۹	۰	۰
۷۵ ساله و بیش‌تر	۰	۰	۰	۰	۰	۰
زن	۸۸۷	۳۲۲	۵۶۴	۰	۰	۰
۱۶ ساله و کمتر	۰	۰	۰	۰	۰	۰
۱۷-۱۹ ساله	۰	۰	۰	۰	۰	۰
۲۰-۲۴ ساله	۲۳۷	۱۳۳	۱۱۵	۰	۰	۰
۲۵-۲۹ ساله	۲۹۶	۶۹	۲۲۶	۰	۰	۰
۳۰-۳۴ ساله	۱۴۶	۲۳	۱۲۳	۰	۰	۰
۳۵-۳۹ ساله	۱۰۴	۳۰	۷۳	۰	۰	۰
۴۰-۴۴ ساله	۲۴	۲۴	۰	۰	۰	۰
۴۵-۴۹ ساله	۵۱	۳۱	۲۰	۰	۰	۰
۵۰-۵۴ ساله	۱۶	۱۶	۰	۰	۰	۰
۵۵-۵۹ ساله	۷	۰	۷	۰	۰	۰
۶۰-۶۴ ساله	۷	۷	۰	۰	۰	۰
۶۵-۶۹ ساله	۰	۰	۰	۰	۰	۰
۷۰-۷۴ ساله	۰	۰	۰	۰	۰	۰
۷۵ ساله و بیش‌تر	۰	۰	۰	۰	۰	۰

(۱) مجموع برآورد دانشجویان و دانش‌آموختگان دانشگاه‌ها و مؤسسات آموزش عالی در جدول‌های ۱۲ و ۱۵ با افراد دارای تحصیلات عالی مندرج در جدول ۹ دارای اختلاف است این اختلاف ناشی از ضرایب و روش‌های برآورد می‌باشد.

(۲) شامل دکترای حرفه‌ای نیز می‌باشد.

۱۶- برآورد دانش آموختگان دانشگاه‌ها و مؤسسات آموزش عالی بر حسب جنس، گروه‌های عمده رشته تحصیلی و آخرین مدرک تحصیلی (کل)

جنس و گروه‌های عمده رشته تحصیلی	جمع	فوق دیپلم	لیسانس	فوق لیسانس ^(۱)	دکترا	اظهار نشده
مرد و زن	۱۲۷۳۸	۴۳۳۵	۷۴۳۱	۸۱۹	۱۵۴	.
علوم تربیتی	۱۳۸۴	۶۶۸	۷۱۰	۷	.	.
علوم انسانی و هنر	۲۰۵۰	۵۱۶	۱۴۴۴	۸۲	۸	.
علوم اجتماعی، بازرگانی و حقوق	۲۶۶۶	۷۴۷	۱۷۶۸	۱۳۷	۱۴	.
علوم، ریاضیات و محاسبات	۱۱۶۳	۲۴۶	۸۲۸	۶۱	۲۹	.
مهندسی، تولید و ساخت	۲۲۳۵	۱۱۱۴	۱۰۳۱	۸۹	.	.
کشاورزی و دامپزشکی	۸۹۳	۱۵۸	۶۶۳	۶۴	۷	.
بهداشت و رفاه (بهبودی)	۱۳۹۶	۳۴۳	۶۰۴	۳۵۲	۹۷	.
خدمات	۴۳۷	۱۵۳	۲۷۰	۱۴	.	.
نامشخص و اظهار نشده	۵۱۵	۳۸۹	۱۱۲	۱۴	.	.
مرد	۶۸۴۹	۲۵۲۸	۳۶۳۵	۵۷۷	۱۰۸	.
علوم تربیتی	۵۵۱	۲۰۴	۳۴۰	۷	.	.
علوم انسانی و هنر	۷۵۹	۲۰۹	۴۷۷	۶۶	۸	.
علوم اجتماعی، بازرگانی و حقوق	۱۵۶۷	۴۸۸	۹۶۶	۱۰۰	۱۴	.
علوم، ریاضیات و محاسبات	۵۴۸	۱۷۰	۳۱۹	۳۸	۲۱	.
مهندسی، تولید و ساخت	۱۷۴۸	۹۰۱	۷۶۴	۸۲	.	.
کشاورزی و دامپزشکی	۶۶۱	۱۲۹	۴۷۵	۵۷	.	.
بهداشت و رفاه (بهبودی)	۴۹۱	۱۰۱	۱۱۹	۲۰۵	۶۷	.
خدمات	۲۳۸	۱۰۵	۱۱۹	۱۴	.	.
نامشخص و اظهار نشده	۲۸۶	۲۲۲	۵۷	۷	.	.
زن	۵۸۸۹	۱۸۰۶	۳۷۹۶	۲۴۲	۴۵	.
علوم تربیتی	۸۳۳	۴۶۴	۳۷۰	.	.	.
علوم انسانی و هنر	۱۲۹۰	۳۰۸	۹۶۷	۱۶	.	.
علوم اجتماعی، بازرگانی و حقوق	۱۰۹۹	۲۵۹	۸۰۳	۳۷	.	.
علوم، ریاضیات و محاسبات	۶۱۵	۷۶	۵۰۹	۲۲	۸	.
مهندسی، تولید و ساخت	۴۸۷	۲۱۳	۲۶۷	۷	.	.
کشاورزی و دامپزشکی	۲۳۲	۲۹	۱۸۸	۷	۷	.
بهداشت و رفاه (بهبودی)	۹۰۵	۲۴۳	۴۸۵	۱۴۷	۳۰	.
خدمات	۱۹۹	۴۸	۱۵۱	.	.	.
نامشخص و اظهار نشده	۲۲۹	۱۶۷	۵۵	۶	.	.



۱۶- برآورد دانش‌آموختگان دانشگاه‌ها و مؤسسات آموزش عالی بر حسب جنس، گروه‌های عمده رشته تحصیلی و آخرین مدرک تحصیلی (دنباله)

نقاط شهری	دکتر	فوق لیسانس ^(۱)	لیسانس	فوق دیپلم	جمع	جنس و گروه‌های عمده رشته تحصیلی
.	۱۴۶	۷۶۸	۶۴۳۲	۳۵۸۸	۱۰۹۳۴	مرد و زن
.	.	۷	۶۶۲	۵۶۵	۱۲۳۳	علوم تربیتی
.	.	۷۴	۱۱۴۹	۳۹۱	۱۶۱۴	علوم انسانی و هنر
.	۱۴	۱۳۷	۱۴۴۱	۶۱۴	۲۲۰۷	علوم اجتماعی، بازرگانی و حقوق
.	۲۹	۴۴	۷۵۴	۲۱۸	۱۰۴۶	علوم، ریاضیات و محاسبات
.	.	۸۰	۹۵۶	۹۳۸	۱۹۷۴	مهندسی، تولید و ساخت
.	۷	۶۴	۵۹۲	۱۳۲	۷۹۵	کشاورزی و دامپزشکی
.	۹۷	۳۳۴	۵۵۰	۲۷۱	۱۲۵۱	بهداشت و رفاه (بهبودی)
.	.	۱۴	۲۳۹	۱۲۶	۳۷۸	خدمات
.	.	۱۴	۸۹	۳۳۳	۴۳۶	نامشخص و اظهار نشده
.	۱۰۱	۵۲۵	۳۲۰۰	۲۱۰۵	۵۹۳۱	مرد
.	.	۷	۲۹۷	۱۶۲	۴۶۶	علوم تربیتی
.	.	۵۸	۳۷۵	۱۷۹	۶۱۱	علوم انسانی و هنر
.	۱۴	۱۰۰	۸۴۸	۴۰۴	۱۳۶۷	علوم اجتماعی، بازرگانی و حقوق
.	۲۱	۲۲	۲۹۳	۱۵۷	۴۹۳	علوم، ریاضیات و محاسبات
.	.	۷۳	۷۰۴	۷۴۸	۱۵۲۵	مهندسی، تولید و ساخت
.	.	۵۷	۴۱۹	۱۱۲	۵۸۸	کشاورزی و دامپزشکی
.	۶۷	۱۸۷	۱۰۳	۶۸	۴۲۴	بهداشت و رفاه (بهبودی)
.	.	۱۴	۱۱۱	۷۸	۲۰۳	خدمات
.	.	۷	۴۹	۱۹۸	۲۵۴	نامشخص و اظهار نشده
.	۴۵	۲۴۲	۳۲۳۲	۱۴۸۴	۵۰۰۳	زن
.	.	.	۳۶۴	۴۰۲	۷۶۷	علوم تربیتی
.	.	۱۶	۷۷۵	۲۱۳	۱۰۰۳	علوم انسانی و هنر
.	.	۳۷	۵۹۳	۲۱۰	۸۴۰	علوم اجتماعی، بازرگانی و حقوق
.	۸	۲۲	۴۶۱	۶۲	۵۵۳	علوم، ریاضیات و محاسبات
.	.	۷	۲۵۳	۱۹۰	۴۴۹	مهندسی، تولید و ساخت
.	۷	۷	۱۷۲	۲۰	۲۰۷	کشاورزی و دامپزشکی
.	۳۰	۱۴۷	۴۴۷	۲۰۳	۸۲۷	بهداشت و رفاه (بهبودی)
.	.	.	۱۲۷	۴۸	۱۷۵	خدمات
.	.	۶	۴۰	۱۳۶	۱۸۲	نامشخص و اظهار نشده



۱۶- برآورد دانش آموختگان دانشگاه‌ها و مؤسسات آموزش عالی بر حسب جنس، گروه‌های عمده رشته تحصیلی و آخرین مدرک تحصیلی (دنباله)

(نقاط روستایی)

جنس و گروه‌های عمده رشته تحصیلی	جمع	فوق دیپلم	لیسانس	فوق لیسانس ^(۱)	دکترا	اظهار نشده
مرد و زن	۱۸۰۴	۷۴۶	۹۹۹	۵۱	۸	.
علوم تربیتی	۱۵۱	۱۰۳	۴۸	.	.	.
علوم انسانی و هنر	۴۳۶	۱۲۵	۲۹۵	۸	۸	.
علوم اجتماعی، بازرگانی و حقوق	۴۵۹	۱۳۲	۳۲۷	.	.	.
علوم، ریاضیات و محاسبات	۱۱۷	۲۷	۷۳	۱۷	.	.
مهندسی، تولید و ساخت	۲۶۱	۱۷۶	۷۵	۹	.	.
کشاورزی و دامپزشکی	۹۸	۲۶	۷۲	.	.	.
بهداشت و رفاه (بهبودی)	۱۴۴	۷۳	۵۴	۱۸	.	.
خدمات	۵۹	۲۷	۳۲	.	.	.
نامشخص و اظهار نشده	۷۹	۵۶	۲۳	.	.	.
مرد	۹۱۷	۴۲۴	۴۳۵	۵۱	۸	.
علوم تربیتی	۸۴	۴۲	۴۳	.	.	.
علوم انسانی و هنر	۱۴۸	۳۰	۱۰۲	۸	۸	.
علوم اجتماعی، بازرگانی و حقوق	۲۰۱	۸۴	۱۱۷	.	.	.
علوم، ریاضیات و محاسبات	۵۵	۱۳	۲۵	۱۷	.	.
مهندسی، تولید و ساخت	۲۲۳	۱۵۳	۶۱	۹	.	.
کشاورزی و دامپزشکی	۷۳	۱۸	۵۵	.	.	.
بهداشت و رفاه (بهبودی)	۶۷	۳۳	۱۶	۱۸	.	.
خدمات	۳۵	۲۷	۸	.	.	.
نامشخص و اظهار نشده	۳۲	۲۴	۷	.	.	.
زن	۸۸۷	۳۲۲	۵۶۴	.	.	.
علوم تربیتی	۶۷	۶۱	۵	.	.	.
علوم انسانی و هنر	۲۸۸	۹۵	۱۹۳	.	.	.
علوم اجتماعی، بازرگانی و حقوق	۲۵۹	۴۹	۲۱۰	.	.	.
علوم، ریاضیات و محاسبات	۶۲	۱۴	۴۸	.	.	.
مهندسی، تولید و ساخت	۳۸	۲۳	۱۵	.	.	.
کشاورزی و دامپزشکی	۲۵	۸	۱۶	.	.	.
بهداشت و رفاه (بهبودی)	۷۸	۴۰	۳۸	.	.	.
خدمات	۲۴	.	۲۴	.	.	.
نامشخص و اظهار نشده	۴۷	۳۱	۱۶	.	.	.

(۱) شامل دکترای حرفه‌ای نیز می‌باشد.

۱۷- جمعیت ۱۰ ساله و بیش تر بر حسب جنس، سن و وضع فعالیت (کل)

اظهار نشده	جمعیت غیر فعال					جمعیت فعال			جمع	جنس و سن
	سایر	خانه‌دار	دارای درآمد بدون کار	محصل	جمع	بیکار	شاغل	جمع		
۷۱۳	۹۴۲۲	۳۱۷۲۹	۱۱۰۷۸	۲۸۳۶۳	۸۰۵۹۲	۷۱۴۷	۵۶۴۳۱	۶۳۵۷۸	۱۴۴۸۸۳	مرد وزن
۱۵۰	۲۳۵	۴۳	۴	۱۲۳۱۰	۱۲۵۹۲	۷۵	۲۶۵	۳۴۰	۱۳۰۸۲ ۱۰-۱۴ ساله
۱۹۹	۲۶۳۱	۸۴۲	۲۰	۱۰۷۸۵	۱۴۲۷۸	۱۳۱۰	۲۴۹۹	۳۸۰۹	۱۸۲۸۶ ۱۵-۱۹ ساله
۱۱۹	۲۴۰۹	۲۴۸۷	۲۷	۴۵۹۷	۹۵۲۰	۲۷۹۴	۴۷۰۴	۷۴۹۸	۱۷۱۳۷ ۲۰-۲۴ ساله
۵۰	۹۹۳	۳۵۶۸	۴۹	۴۸۰	۵۰۹۰	۱۶۵۹	۶۷۰۶	۸۳۶۵	۱۳۵۰۵ ۲۵-۲۹ ساله
۳۲	۴۸۱	۳۸۳۹	۸۸	۷۱	۴۴۷۹	۶۶۹	۷۲۵۲	۷۹۲۱	۱۲۴۳۲ ۳۰-۳۴ ساله
۱۷	۳۰۴	۴۱۹۰	۲۳۷	۴۸	۴۷۷۹	۳۲۰	۷۹۷۷	۸۲۹۷	۱۳۰۹۳ ۳۵-۳۹ ساله
۱۷	۲۱۶	۳۷۲۵	۳۹۹	۲۳	۴۳۶۳	۱۴۷	۶۹۴۲	۷۰۸۹	۱۱۴۶۹ ۴۰-۴۴ ساله
۱۲	۱۷۴	۳۰۷۱	۵۹۰	۱۲	۳۸۴۷	۷۶	۵۶۶۹	۵۷۴۵	۹۶۰۴ ۴۵-۴۹ ساله
۲۰	۱۳۹	۲۵۸۵	۱۲۲۱	۸	۳۹۵۳	۳۶	۴۰۸۶	۴۱۲۲	۸۰۹۵ ۵۰-۵۴ ساله
۱۳	۱۲۷	۲۰۰۷	۱۳۳۲	۸	۳۴۷۴	۲۵	۳۱۲۰	۳۱۴۵	۶۶۳۲ ۵۵-۵۹ ساله
۱۶	۲۱۵	۱۸۴۷	۱۴۴۰	۶	۳۵۰۸	۱۳	۲۵۰۸	۲۵۲۱	۶۰۴۵ ۶۰-۶۴ ساله
۶۸	۱۴۹۸	۳۵۲۵	۵۶۷۱	۱۵	۱۰۷۰۹	۲۳	۴۷۰۳	۴۷۲۶	۱۵۵۰۳ ۶۵ ساله و بیش تر
۳۰۸	۴۰۴۳	۶۹	۶۲۳۲	۱۳۷۵۱	۲۴۰۹۵	۴۰۰۴	۴۳۳۸۳	۴۷۳۸۷	۷۱۷۹۰	مرد
۸۹	۹۶	۱	۱	۶۱۹۲	۶۲۹۰	۳۴	۱۸۷	۲۲۱	۶۶۰۰ ۱۰-۱۴ ساله
۱۰۰	۱۱۷۷	۸	۱۳	۵۴۴۶	۶۶۴۴	۷۰۷	۱۹۷۷	۲۶۸۴	۹۴۲۸ ۱۵-۱۹ ساله
۵۵	۱۰۰۷	۸	۱۶	۱۸۷۹	۲۹۱۰	۱۵۶۸	۳۵۲۸	۵۰۹۶	۸۰۶۱ ۲۰-۲۴ ساله
۱۸	۴۱۶	۴	۲۶	۱۸۱	۶۲۷	۸۸۱	۵۰۷۴	۵۹۶۲	۶۶۰۷ ۲۵-۲۹ ساله
۱۴	۲۰۵	۳	۳۳	۲۰	۲۶۱	۳۶۲	۵۴۶۳	۵۸۲۵	۶۱۰۰ ۳۰-۳۴ ساله
۷	۱۳۲	۸	۱۴۵	۱۳	۲۹۸	۲۰۸	۶۰۷۹	۶۲۸۷	۶۵۹۲ ۳۵-۳۹ ساله
۸	۱۰۰	۲	۲۴۸	۴	۳۵۴	۱۰۰	۵۳۳۹	۵۴۳۹	۵۸۰۱ ۴۰-۴۴ ساله
۲	۱۰۸	۳	۲۹۵	۲	۴۰۸	۵۸	۴۲۴۲	۴۳۰۰	۴۷۱۰ ۴۵-۴۹ ساله
۳	۷۲	۶	۶۷۰	۱	۷۴۹	۳۰	۳۰۸۰	۳۱۱۰	۳۸۶۲ ۵۰-۵۴ ساله
۱	۶۴	۷	۷۶۲	۴	۸۳۷	۲۱	۲۴۳۴	۲۴۵۵	۳۲۹۳ ۵۵-۵۹ ساله
۳	۸۹	۲	۸۵۴	۲	۹۴۷	۱۲	۱۹۶۹	۱۹۸۱	۲۹۲۱ ۶۰-۶۴ ساله
۸	۵۷۷	۱۷	۳۱۶۹	۷	۳۷۷۰	۱۶	۴۰۱۱	۴۰۲۷	۷۸۰۵ ۶۵ ساله و بیش تر
۴۰۵	۵۳۷۹	۳۱۶۶۰	۴۸۴۶	۱۴۶۱۲	۵۶۴۹۷	۳۱۴۳	۱۳۰۴۸	۱۶۱۹۱	۷۳۰۹۳	زن
۶۱	۱۳۹	۴۲	۳	۶۱۱۸	۶۳۰۲	۴۱	۷۸	۱۱۹	۶۴۸۲ ۱۰-۱۴ ساله
۹۹	۱۴۵۴	۸۳۴	۷	۵۳۳۹	۷۶۳۴	۶۰۳	۵۲۲	۱۱۲۵	۸۸۵۸ ۱۵-۱۹ ساله
۶۴	۱۴۰۲	۲۴۷۹	۱۱	۲۷۱۸	۶۶۱۰	۱۲۲۶	۱۱۷۶	۲۴۰۲	۹۰۷۶ ۲۰-۲۴ ساله
۳۲	۵۷۷	۳۵۶۴	۲۳	۲۹۹	۴۴۶۳	۷۷۱	۱۶۳۲	۲۴۰۳	۶۸۹۸ ۲۵-۲۹ ساله
۱۸	۲۷۶	۳۸۳۶	۵۵	۵۱	۴۲۱۸	۳۰۷	۱۷۸۹	۲۰۹۶	۶۳۳۲ ۳۰-۳۴ ساله
۱۰	۱۷۲	۴۱۸۲	۹۲	۳۵	۴۴۸۱	۱۱۲	۱۸۹۸	۲۰۱۰	۶۵۰۱ ۳۵-۳۹ ساله
۹	۱۱۶	۳۷۲۳	۱۵۱	۱۹	۴۰۰۹	۴۷	۱۶۰۳	۱۶۵۰	۵۶۶۸ ۴۰-۴۴ ساله
۱۰	۶۶	۳۰۶۸	۲۹۵	۱۰	۳۴۳۹	۱۸	۱۴۲۷	۱۴۴۵	۴۸۹۴ ۴۵-۴۹ ساله
۱۷	۶۷	۲۵۷۹	۵۵۱	۷	۳۲۰۴	۶	۱۰۰۶	۱۰۱۲	۴۲۳۳ ۵۰-۵۴ ساله
۱۲	۶۳	۲۰۰۰	۵۷۰	۴	۲۶۳۷	۴	۶۸۶	۶۹۰	۳۳۳۹ ۵۵-۵۹ ساله
۱۳	۱۲۶	۱۸۴۵	۵۸۶	۴	۲۵۶۱	۱	۵۳۹	۵۴۰	۳۱۱۴ ۶۰-۶۴ ساله
۶۰	۹۲۱	۳۵۰۸	۲۵۰۲	۸	۶۹۳۹	۷	۶۹۲	۶۹۹	۷۶۹۸ ۶۵ ساله و بیش تر

۱۷- جمعیت ۱۰ ساله و بیش تر بر حسب جنس، سن و وضع فعالیت (دنباله) (نقاط شهری)

اظهار نشده	جمعیت غیر فعال					جمعیت فعال			جمع	جنس و سن
	سایر	خانه‌دار	دارای درآمد بدون کار	محصل	جمع	بیکار	شاغل	جمع		
۳۸۴	۳۷۳۶	۱۴۵۹۵	۵۹۸۲	۱۶۰۳۵	۴۰۳۴۸	۳۱۱۸	۲۴۱۵۳	۲۷۲۷۱	۶۸۰۰۳	مرد وزن
۶۶	۲۴	۸	۱	۵۵۷۹	۵۶۱۲	۸	۵۲	۶۰	۵۷۳۸ ۱۰-۱۴ ساله
۱۱۳	۱۰۰۷	۲۵۶	۵	۶۳۴۸	۷۶۱۶	۳۲۲	۵۰۸	۸۳۰	۸۵۵۹ ۱۵-۱۹ ساله
۸۶	۱۰۸۲	۱۱۱۱	۱۳	۳۶۱۶	۵۸۲۲	۱۲۳۶	۱۷۶۰	۲۹۹۶	۸۹۰۴ ۲۰-۲۴ ساله
۳۲	۴۶۳	۱۷۷۸	۲۹	۳۵۱	۲۶۲۱	۸۷۰	۳۰۵۷	۳۹۲۷	۶۵۸۰ ۲۵-۲۹ ساله
۱۱	۱۷۵	۱۸۴۶	۴۸	۵۱	۲۱۲۰	۳۶۱	۳۳۷۸	۳۷۳۹	۵۸۷۰ ۳۰-۳۴ ساله
۶	۱۱۱	۲۱۲۷	۱۳۲	۳۵	۲۴۰۵	۱۶۳	۳۹۴۳	۴۱۰۶	۶۵۱۷ ۳۵-۳۹ ساله
۱۱	۱۰۱	۲۰۱۳	۲۷۰	۱۷	۲۴۰۱	۸۰	۳۷۷۹	۳۸۵۹	۶۲۷۱ ۴۰-۴۴ ساله
۴	۷۹	۱۵۶۵	۴۲۱	۹	۲۰۷۴	۴۲	۳۰۵۰	۳۰۹۲	۵۱۷۰ ۴۵-۴۹ ساله
۸	۶۲	۱۱۷۲	۹۷۴	۸	۲۲۱۶	۱۶	۱۸۴۱	۱۸۵۷	۴۰۸۱ ۵۰-۵۴ ساله
۳	۵۹	۷۹۶	۱۰۲۶	۸	۱۸۸۹	۱۰	۱۰۳۱	۱۰۴۱	۲۹۳۳ ۵۵-۵۹ ساله
۵	۶۱	۶۶۸	۹۱۴	۴	۱۶۴۷	۲	۶۶۹	۶۷۱	۲۳۳۳ ۶۰-۶۴ ساله
۳۹	۵۱۲	۱۲۵۵	۲۱۴۹	۹	۳۹۲۵	۸	۱۰۸۵	۱۰۹۳	۵۰۵۷ ۶۵ ساله و بیش تر
۱۷۷	۱۹۵۵	۳۱	۳۵۴۵	۷۶۵۶	۱۳۱۸۷	۱۶۸۲	۱۸۷۱۹	۲۰۴۰۱	۳۳۷۶۵	مرد
۴۲	۱۴	۱	۰	۲۸۱۹	۲۸۳۴	۵	۳۶	۴۱	۲۹۱۷ ۱۰-۱۴ ساله
۵۷	۵۳۴	۳	۳	۳۱۶۸	۳۷۰۸	۱۷۸	۴۰۳	۵۸۱	۴۳۴۶ ۱۵-۱۹ ساله
۴۳	۵۵۵	۲	۸	۱۴۸۸	۲۰۵۳	۶۳۰	۱۳۴۰	۱۹۷۰	۴۰۶۶ ۲۰-۲۴ ساله
۱۰	۲۶۰	۱	۱۴	۱۳۶	۴۱۱	۴۴۶	۲۲۵۹	۲۷۰۵	۳۱۲۶ ۲۵-۲۹ ساله
۷	۱۱۴	۳	۱۶	۱۷	۱۵۰	۱۹۵	۲۴۸۷	۲۶۸۲	۲۸۳۹ ۳۰-۳۴ ساله
۴	۵۶	۵	۷۵	۱۳	۱۴۹	۱۰۷	۲۹۶۹	۳۰۷۶	۳۲۲۹ ۳۵-۳۹ ساله
۷	۵۵	۱	۱۶۷	۳	۲۲۶	۵۷	۲۹۱۸	۲۹۷۵	۳۲۰۸ ۴۰-۴۴ ساله
۰	۶۳	۱	۱۹۹	۱	۲۶۴	۳۳	۲۳۵۳	۲۳۸۶	۲۶۵۰ ۴۵-۴۹ ساله
۲	۳۹	۱	۵۲۱	۱	۵۶۲	۱۶	۱۵۰۲	۱۵۱۸	۲۰۸۲ ۵۰-۵۴ ساله
۰	۳۷	۳	۵۹۵	۴	۶۳۹	۹	۸۹۷	۹۰۶	۱۵۴۵ ۵۵-۵۹ ساله
۲	۲۹	۱	۵۹۴	۲	۶۲۶	۲	۵۷۲	۵۷۴	۱۲۰۲ ۶۰-۶۴ ساله
۳	۱۹۹	۹	۱۳۵۳	۴	۱۵۶۵	۴	۹۸۳	۹۸۷	۲۵۵۵ ۶۵ ساله و بیش تر
۲۰۷	۱۷۸۱	۱۴۵۶۴	۲۴۳۷	۸۳۷۹	۲۷۱۶۱	۱۴۴۶	۵۴۳۴	۶۸۷۰	۳۴۲۳۸	زن
۲۴	۱۰	۷	۱	۲۷۶۰	۲۷۷۸	۳	۱۶	۱۹	۲۸۲۱ ۱۰-۱۴ ساله
۵۶	۴۷۳	۲۵۳	۲	۳۱۸۰	۳۹۰۸	۱۴۴	۱۰۵	۲۴۹	۴۲۱۳ ۱۵-۱۹ ساله
۴۳	۵۲۷	۱۱۰۹	۵	۲۱۲۸	۳۷۶۹	۶۰۶	۴۲۰	۱۰۲۶	۴۸۲۸ ۲۰-۲۴ ساله
۲۲	۲۰۳	۱۷۷۷	۱۵	۲۱۵	۲۲۱۰	۴۲۴	۷۹۸	۱۲۲۲	۳۴۵۴ ۲۵-۲۹ ساله
۴	۶۱	۱۸۴۳	۳۲	۳۴	۱۹۷۰	۱۶۶	۸۹۱	۱۰۵۷	۳۰۳۱ ۳۰-۳۴ ساله
۲	۵۵	۲۱۲۲	۵۷	۲۲	۲۲۵۶	۵۶	۹۷۴	۱۰۳۰	۳۲۸۸ ۳۵-۳۹ ساله
۴	۴۶	۲۰۱۲	۱۰۳	۱۴	۲۱۷۵	۲۳	۸۶۱	۸۸۴	۳۰۶۳ ۴۰-۴۴ ساله
۴	۱۶	۱۵۶۴	۲۲۲	۸	۱۸۱۰	۹	۶۹۷	۷۰۶	۲۵۲۰ ۴۵-۴۹ ساله
۶	۲۳	۱۱۷۱	۴۵۳	۷	۱۶۵۴	۰	۳۳۹	۳۳۹	۱۹۹۹ ۵۰-۵۴ ساله
۳	۲۲	۷۹۳	۴۳۱	۴	۱۲۵۰	۱	۱۳۴	۱۳۵	۱۳۸۸ ۵۵-۵۹ ساله
۳	۳۲	۶۶۷	۳۲۰	۲	۱۰۲۱	۰	۹۷	۹۷	۱۱۲۱ ۶۰-۶۴ ساله
۳۶	۳۱۳	۱۲۴۶	۷۹۶	۵	۲۳۶۰	۴	۱۰۲	۱۰۶	۲۵۰۲ ۶۵ ساله و بیش تر



۱۷- جمعیت ۱۰ ساله و بیش تر بر حسب جنس، سن و وضع فعالیت (دنباله)

(نقاط روستایی)

اظهار نشده	جمعیت غیر فعال					جمعیت فعال			جمع	جنس و سن
	سایر	خانه‌دار	دارای درآمد بدون کار	محصل	جمع	بیکار	شاغل	جمع		
۳۲۹	۵۶۸۶	۱۷۱۳۴	۵۰۹۶	۱۲۳۲۸	۴۰۲۴۴	۴۰۲۹	۳۲۲۷۸	۳۶۳۰۷	۷۶۸۸۰	مرد وزن
۸۴	۲۱۱	۳۵	۳	۶۷۳۱	۶۹۸۰	۶۷	۲۱۳	۲۸۰	۷۳۴۴ ۱۰-۱۴ ساله
۸۶	۱۶۲۴	۵۸۶	۱۵	۴۴۳۷	۶۶۶۲	۹۸۸	۱۹۹۱	۲۹۷۹	۹۷۲۷ ۱۵-۱۹ ساله
۳۳	۱۳۲۷	۱۳۷۶	۱۴	۹۸۱	۳۶۹۸	۱۵۵۸	۲۹۴۴	۴۵۰۲	۸۲۳۳ ۲۰-۲۴ ساله
۱۸	۵۳۰	۱۷۹۰	۲۰	۱۲۹	۲۴۶۹	۷۸۹	۳۶۴۹	۴۴۳۸	۶۹۲۵ ۲۵-۲۹ ساله
۲۱	۳۰۶	۱۹۹۳	۴۰	۲۰	۲۳۵۹	۳۰۸	۳۸۷۴	۴۱۸۲	۶۵۶۲ ۳۰-۳۴ ساله
۱۱	۱۹۳	۲۰۶۳	۱۰۵	۱۳	۲۳۷۴	۱۵۷	۴۰۳۴	۴۱۹۱	۶۵۷۶ ۳۵-۳۹ ساله
۶	۱۱۵	۱۷۱۲	۱۲۹	۶	۱۹۶۲	۶۷	۳۱۶۳	۳۲۳۰	۵۱۹۸ ۴۰-۴۴ ساله
۸	۹۵	۱۵۰۶	۱۶۹	۳	۱۷۷۳	۳۴	۲۶۱۹	۲۶۵۳	۴۴۳۴ ۴۵-۴۹ ساله
۱۲	۷۷	۱۴۱۳	۲۴۷	۰	۱۷۳۷	۲۰	۲۲۴۵	۲۲۶۵	۴۰۱۴ ۵۰-۵۴ ساله
۱۰	۶۸	۱۲۱۱	۳۰۶	۰	۱۵۸۵	۱۵	۲۰۸۹	۲۱۰۴	۳۶۹۹ ۵۵-۵۹ ساله
۱۱	۱۵۴	۱۱۷۹	۵۲۶	۲	۱۸۶۱	۱۱	۱۸۳۹	۱۸۵۰	۳۷۲۲ ۶۰-۶۴ ساله
۲۹	۹۸۶	۲۲۷۰	۳۵۲۲	۶	۶۷۸۴	۱۵	۳۶۱۸	۳۶۳۳	۱۰۴۴۶ ۶۵ ساله و بیش تر
۱۳۱	۲۰۸۸	۳۸	۲۶۸۷	۶۰۹۵	۱۰۹۰۸	۲۳۲۲	۲۴۶۶۴	۲۶۹۸۶	۳۸۰۲۵	مرد
۴۷	۸۲	۰	۱	۳۳۷۳	۳۴۵۶	۲۹	۱۵۱	۱۸۰	۳۶۸۳ ۱۰-۱۴ ساله
۴۳	۶۴۳	۵	۱۰	۲۲۷۸	۲۹۳۶	۵۲۹	۱۵۷۴	۲۱۰۳	۵۰۸۲ ۱۵-۱۹ ساله
۱۲	۴۵۲	۶	۸	۳۹۱	۸۵۷	۹۲۸	۲۱۸۸	۳۱۲۶	۳۹۹۵ ۲۰-۲۴ ساله
۸	۱۵۶	۳	۱۲	۴۵	۲۱۶	۴۴۲	۲۸۱۵	۳۲۵۷	۳۴۸۱ ۲۵-۲۹ ساله
۷	۹۱	۰	۱۷	۳	۱۱۱	۱۶۷	۲۹۷۶	۳۱۴۳	۳۲۶۱ ۳۰-۳۴ ساله
۳	۷۶	۳	۷۰	۰	۱۴۹	۱۰۱	۳۱۱۰	۳۲۱۱	۳۳۶۳ ۳۵-۳۹ ساله
۱	۴۵	۱	۸۱	۱	۱۲۸	۴۳	۲۴۲۱	۲۴۶۴	۲۵۹۳ ۴۰-۴۴ ساله
۲	۴۵	۲	۹۶	۱	۱۴۴	۲۵	۱۸۸۹	۱۹۱۴	۲۰۶۰ ۴۵-۴۹ ساله
۱	۳۳	۵	۱۴۹	۰	۱۸۷	۱۴	۱۵۷۸	۱۵۹۲	۱۷۸۰ ۵۰-۵۴ ساله
۱	۲۷	۴	۱۶۷	۰	۱۹۸	۱۲	۱۵۳۷	۱۵۴۹	۱۷۴۸ ۵۵-۵۹ ساله
۱	۶۰	۱	۲۶۰	۰	۳۲۱	۱۰	۱۳۹۷	۱۴۰۷	۱۷۲۹ ۶۰-۶۴ ساله
۵	۳۷۸	۸	۱۸۱۶	۳	۲۲۰۵	۱۲	۳۰۲۸	۳۰۴۰	۵۲۵۰ ۶۵ ساله و بیش تر
۱۹۸	۲۵۹۸	۱۷۰۹۶	۲۴۰۹	۶۲۳۳	۲۹۳۳۶	۱۷۰۷	۷۶۱۴	۹۳۲۱	۳۸۸۵۵	زن
۳۷	۱۲۹	۳۵	۲	۳۳۵۸	۳۵۲۴	۳۸	۶۲	۱۰۰	۳۶۶۱ ۱۰-۱۴ ساله
۴۳	۹۸۱	۵۸۱	۵	۲۱۵۹	۲۷۲۶	۴۵۹	۴۱۷	۸۷۶	۴۶۴۵ ۱۵-۱۹ ساله
۲۱	۸۷۵	۱۳۷۰	۶	۵۹۰	۲۸۴۱	۶۲۰	۷۵۶	۱۲۷۶	۴۲۲۸ ۲۰-۲۴ ساله
۱۰	۳۷۴	۱۷۸۷	۸	۸۴	۲۲۵۳	۳۴۷	۸۳۴	۱۱۸۱	۳۴۴۴ ۲۵-۲۹ ساله
۱۴	۲۱۵	۱۹۹۳	۲۳	۱۷	۲۲۴۸	۱۴۱	۸۹۸	۱۰۳۹	۳۳۰۱ ۳۰-۳۴ ساله
۸	۱۱۷	۲۰۶۰	۳۵	۱۳	۲۲۲۵	۵۶	۹۲۴	۹۸۰	۳۲۱۳ ۳۵-۳۹ ساله
۵	۷۰	۱۷۱۱	۴۸	۵	۱۸۳۴	۲۴	۷۴۲	۷۶۶	۲۶۰۵ ۴۰-۴۴ ساله
۶	۵۰	۱۵۰۴	۷۳	۲	۱۶۲۹	۹	۷۳۰	۷۳۹	۲۳۷۴ ۴۵-۴۹ ساله
۱۱	۴۴	۱۴۰۸	۹۸	۰	۱۵۵۰	۶	۶۶۷	۶۷۳	۲۲۳۴ ۵۰-۵۴ ساله
۹	۴۱	۱۲۰۷	۱۳۹	۰	۱۳۸۷	۳	۵۵۲	۵۵۵	۱۹۵۱ ۵۵-۵۹ ساله
۱۰	۹۴	۱۱۷۸	۲۶۶	۲	۱۵۴۰	۱	۴۴۲	۴۴۳	۱۹۹۳ ۶۰-۶۴ ساله
۲۴	۶۰۸	۲۲۶۲	۱۷۰۶	۳	۴۵۷۹	۳	۵۹۰	۵۹۳	۵۱۹۶ ۶۵ ساله و بیش تر

۱۸- برآورد شاغلان بر حسب جنس، سن و گروه‌های عمده فعالیت (کل)

جنس و سن	جمع	کشاورزی، شکار و جنگلداری	شیلات	استخراج معدن	صنعت - ساخت
مرد و زن	۵۶۴۳۱	۱۸۴۷۷	۱۸۱	۵۸	۶۲۵۹
..... ۱۰-۱۴ ساله	۲۶۵	۱۴۱	۰	۰	۲۶
..... ۱۵-۱۹ ساله	۲۴۹۹	۸۰۲	۲۳	۰	۳۷۷
..... ۲۰-۲۴ ساله	۴۷۰۴	۱۲۱۳	۹	۰	۷۰۰
..... ۲۵-۲۹ ساله	۶۷۰۶	۱۲۴۳	۳۲	۲۳	۱۰۲۱
..... ۳۰-۳۴ ساله	۷۲۵۲	۱۷۶۳	۰	۱۳	۹۰۹
..... ۳۵-۳۹ ساله	۷۹۱۷	۱۸۳۹	۳۹	۰	۱۱۲۴
..... ۴۰-۴۹ ساله	۱۲۶۱۱	۳۲۱۴	۶۲	۷	۱۲۷۰
..... ۵۰-۶۴ ساله	۹۷۱۴	۴۹۰۳	۱۷	۱۵	۶۲۸
..... ۶۵ ساله و بیش تر	۴۷۰۳	۳۳۶۰	۰	۰	۲۰۳
مرد	۴۳۳۸۳	۱۲۲۲۹	۱۸۱	۵۸	۴۹۵۶
..... ۱۰-۱۴ ساله	۱۸۷	۷۱	۰	۰	۲۶
..... ۱۵-۱۹ ساله	۱۹۱۷	۴۶۰	۲۳	۰	۳۰۸
..... ۲۰-۲۴ ساله	۳۵۲۸	۸۴۲	۹	۰	۴۸۰
..... ۲۵-۲۹ ساله	۵۰۷۴	۷۳۳	۳۲	۲۳	۸۱۵
..... ۳۰-۳۴ ساله	۵۴۶۳	۱۱۰۶	۰	۱۳	۶۴۵
..... ۳۵-۳۹ ساله	۶۰۷۹	۱۱۳۲	۳۹	۰	۸۶۰
..... ۴۰-۴۴ ساله	۵۳۳۹	۹۲۳	۳۴	۰	۶۹۱
..... ۴۵-۴۹ ساله	۴۲۴۲	۹۸۹	۲۸	۷	۳۹۸
..... ۵۰-۵۴ ساله	۳۰۸۰	۹۶۰	۹	۱۵	۲۷۶
..... ۵۵-۵۹ ساله	۲۴۳۴	۱۱۵۷	۰	۰	۱۶۶
..... ۶۰-۶۴ ساله	۱۹۶۹	۱۰۷۴	۸	۰	۱۲۴
..... ۶۵-۶۹ ساله	۱۶۵۰	۱۱۰۱	۰	۰	۹۱
..... ۷۰-۷۴ ساله	۱۳۷۵	۹۸۴	۰	۰	۲۰
..... ۷۵ ساله و بیش تر	۹۸۶	۶۹۶	۰	۰	۵۶
زن	۱۳۰۴۸	۶۲۴۸	۰	۰	۱۳۰۳
..... ۱۰-۱۴ ساله	۷۸	۷۰	۰	۰	۰
..... ۱۵-۱۹ ساله	۵۲۲	۳۴۲	۰	۰	۷۰
..... ۲۰-۲۴ ساله	۱۱۷۶	۳۷۱	۰	۰	۲۲۰
..... ۲۵-۲۹ ساله	۱۶۳۲	۵۱۰	۰	۰	۲۰۷
..... ۳۰-۳۴ ساله	۱۷۸۹	۶۵۶	۰	۰	۲۶۴
..... ۳۵-۳۹ ساله	۱۸۹۸	۷۰۷	۰	۰	۲۶۴
..... ۴۰-۴۹ ساله	۳۰۳۰	۱۳۰۲	۰	۰	۱۸۱
..... ۵۰-۶۴ ساله	۲۲۳۱	۱۷۱۲	۰	۰	۶۲
..... ۶۵ ساله و بیش تر	۶۹۲	۵۷۸	۰	۰	۳۶



۱۸- برآورد شاغلان بر حسب جنس، سن و گروه‌های عمده فعالیت (دنباله)

(کل)

جنس و سن	تأمین برق، گاز و آب	ساختمان	عمده‌فروشی، خرده‌فروشی، تعمیر وسایل نقلیه موتوری، موتور سیکلت و کالاهای شخصی و خانگی	هتل و رستوران	حمل و نقل انبارداری و ارتباطات
مرد وزن	۴۹۸	۵۴۴۸	۷۵۹۶	۷۹۱	۴۵۵۶
..... ۱۰-۱۴ ساله	۰	۲۶	۳۸	۰	۰
..... ۱۵-۱۹ ساله	۰	۵۸۵	۳۷۵	۱۹	۳۶
..... ۲۰-۲۴ ساله	۱۶	۷۹۲	۷۱۷	۸۲	۲۳۸
..... ۲۵-۲۹ ساله	۱۱۲	۸۹۴	۱۰۵۲	۹۵	۶۶۴
..... ۳۰-۳۴ ساله	۷۷	۷۶۰	۱۰۶۳	۱۲۴	۸۳۱
..... ۳۵-۳۹ ساله	۹۱	۷۷۴	۱۱۰۷	۷۰	۸۱۹
..... ۴۰-۴۹ ساله	۱۱۷	۹۹۲	۱۴۴۵	۲۰۰	۱۲۵۷
..... ۵۰-۶۴ ساله	۷۴	۵۰۹	۱۲۱۵	۱۰۹	۶۵۹
..... ۶۵ ساله و بیش تر	۱۱	۱۱۷	۵۸۱	۹۲	۵۳
مرد	۴۹۰	۵۴۱۷	۷۰۷۳	۷۳۴	۴۴۵۱
..... ۱۰-۱۴ ساله	۰	۲۶	۳۸	۰	۰
..... ۱۵-۱۹ ساله	۰	۵۸۵	۳۴۴	۱۹	۳۶
..... ۲۰-۲۴ ساله	۱۶	۷۶۷	۶۰۲	۷۵	۲۲۱
..... ۲۵-۲۹ ساله	۱۱۲	۸۹۴	۹۹۳	۷۷	۶۲۴
..... ۳۰-۳۴ ساله	۶۹	۷۶۰	۹۶۸	۱۱۶	۸۲۳
..... ۳۵-۳۹ ساله	۹۱	۷۷۴	۱۰۲۹	۷۰	۷۹۹
..... ۴۰-۴۴ ساله	۵۹	۵۱۷	۷۹۲	۱۰۶	۷۵۷
..... ۴۵-۴۹ ساله	۵۸	۴۷۵	۵۶۳	۷۸	۴۸۶
..... ۵۰-۵۴ ساله	۴۳	۲۳۶	۴۹۰	۵۴	۳۰۶
..... ۵۵-۵۹ ساله	۳۲	۱۸۰	۴۰۱	۸	۲۰۱
..... ۶۰-۶۴ ساله	۰	۸۶	۲۷۶	۴۰	۱۴۵
..... ۶۵-۶۹ ساله	۰	۹۵	۱۹۶	۸	۳۲
..... ۷۰-۷۴ ساله	۱۱	۲۲	۲۱۲	۷۰	۲۱
..... ۷۵ ساله و بیش تر	۰	۰	۱۶۹	۱۴	۰
زن	۸	۳۱	۵۲۳	۵۷	۱۰۵
..... ۱۰-۱۴ ساله	۰	۰	۰	۰	۰
..... ۱۵-۱۹ ساله	۰	۰	۳۱	۰	۰
..... ۲۰-۲۴ ساله	۰	۲۴	۱۱۵	۷	۱۶
..... ۲۵-۲۹ ساله	۰	۰	۶۰	۱۸	۴۰
..... ۳۰-۳۴ ساله	۸	۰	۹۶	۸	۸
..... ۳۵-۳۹ ساله	۰	۰	۷۸	۰	۲۰
..... ۴۰-۴۹ ساله	۰	۰	۹۱	۱۷	۱۵
..... ۵۰-۶۴ ساله	۰	۶	۴۹	۸	۷
..... ۶۵ ساله و بیش تر	۰	۰	۴	۰	۰



۱۸- برآورد شاغلان بر حسب جنس، سن و گروه‌های عمده فعالیت (دنباله)

بهداشت و مددکاری اجتماعی	آموزش	اداره امور عمومی، دفاع و تأمین اجتماعی اجباری	مستغلات، اجاره و فعالیت‌های کار و کسب	واسطه‌گری‌های مالی	جنس و سن
۱۸۵۶	۳۹۹۲	۳۰۲۰	۱۰۰۸	۵۵۷	مرد و زن
. ۱۰-۱۴ ساله
.	.	۵۳	۳۱ ۱۵-۱۹ ساله
۹۲	۱۲۶	۲۹۶	۹۵	۲۸ ۲۰-۲۴ ساله
۱۹۶	۳۰۴	۴۷۶	۱۶۸	۸۲ ۲۵-۲۹ ساله
۲۴۲	۵۵۳	۳۶۲	۱۵۵	۱۴۸ ۳۰-۳۴ ساله
۳۹۵	۷۲۲	۵۴۳	۱۳۰	۸۹ ۳۵-۳۹ ساله
۶۴۶	۱۶۴۳	۱۰۱۲	۲۲۱	۱۸۱ ۴۰-۴۹ ساله
۲۵۸	۶۲۲	۲۵۲	۱۶۷	۲۱ ۵۰-۶۴ ساله
۲۸	۲۲	۲۷	۴۰	۸ ۶۵ ساله و بیش‌تر
۸۱۴	۱۹۳۳	۲۵۶۳	۸۰۸	۴۸۶	مرد
. ۱۰-۱۴ ساله
.	.	۳۶	۳۱ ۱۵-۱۹ ساله
۳۲	۲۶	۲۰۸	۷۷	۱۶ ۲۰-۲۴ ساله
۴۰	۸۸	۳۳۰	۹۲	۵۳ ۲۵-۲۹ ساله
۸۷	۲۱۷	۳۰۴	۱۱۹	۱۳۱ ۳۰-۳۴ ساله
۱۹۱	۳۱۸	۴۷۳	۱۰۴	۸۲ ۳۵-۳۹ ساله
۱۶۰	۳۱۶	۶۱۱	۱۲۳	۱۳۸ ۴۰-۴۴ ساله
۱۰۷	۵۲۲	۳۵۰	۷۹	۳۶ ۴۵-۴۹ ساله
۱۰۱	۳۱۱	۱۱۳	۶۵	۱۳ ۵۰-۵۴ ساله
۵۴	۳۲	۶۳	۵۵	۸ ۵۵-۵۹ ساله
۱۶	۸۰	۴۷	۳۲ ۶۰-۶۴ ساله
۱۶	۱۵	۱۶	۱۵	۸ ۶۵-۶۹ ساله
۸	.	۱۱	۸ ۷۰-۷۴ ساله
.	۸	.	۸ ۷۵ ساله و بیش‌تر
۱۰۴۲	۲۰۵۹	۴۵۷	۱۹۹	۷۲	زن
. ۱۰-۱۴ ساله
.	.	۱۸ ۱۵-۱۹ ساله
۵۹	۹۹	۸۷	۱۸	۱۲ ۲۰-۲۴ ساله
۱۵۵	۲۱۶	۱۴۵	۷۶	۲۹ ۲۵-۲۹ ساله
۱۵۴	۳۳۶	۵۸	۳۶	۱۷ ۳۰-۳۴ ساله
۲۰۴	۴۰۴	۷۰	۲۶	۶ ۳۵-۳۹ ساله
۳۷۹	۸۰۵	۵۱	۱۹	۸ ۴۰-۴۹ ساله
۸۶	۱۹۸	۲۸	۱۵ ۵۰-۶۴ ساله
۴	.	.	۹ ۶۵ ساله و بیش‌تر



۱۸- برآورد شاغلان بر حسب جنس، سن و گروه‌های عمده فعالیت (دنباله)

(کل)

فعالیت‌های نامشخص و اظهار نشده	دفاتر مرکزی	سازمان‌ها و هیئت‌های برون مرزی	فعالیت‌های خانوارهای معمولی دارای مستخدم فعالیت‌های تولیدی غیر قابل تفکیک خانوارها	سایر فعالیت‌های خدمات عمومی، اجتماعی و شخصی	جنس و سن
۷۲۶	.	.	۶۷	۱۳۴۱	مرد وزن
۲۶	.	.	.	۹ ۱۰-۱۴ ساله
۱۱۳	.	.	۵	۷۹ ۱۵-۱۹ ساله
۷۹	.	.	۶	۲۱۶ ۲۰-۲۴ ساله
۶۸	.	.	۷	۲۷۰ ۲۵-۲۹ ساله
۳۲	.	.	۶	۲۱۳ ۳۰-۳۴ ساله
۶۴	.	.	۶	۱۶۶ ۳۵-۳۹ ساله
۱۳۷	.	.	.	۲۰۵ ۴۰-۴۹ ساله
۱۱۶	.	.	۸	۱۴۱ ۵۰-۶۴ ساله
۹۱	.	.	۲۸	۴۲ ۶۵ ساله و بیش تر
۴۳۳	.	.	۱۹	۷۳۸	مرد
۱۸	.	.	.	۹ ۱۰-۱۴ ساله
۸۰	.	.	.	۵۵ ۱۵-۱۹ ساله
۴۹	.	.	.	۱۰۶ ۲۰-۲۴ ساله
۴۶	.	.	.	۱۲۰ ۲۵-۲۹ ساله
۷	.	.	.	۹۸ ۳۰-۳۴ ساله
۳۹	.	.	.	۷۹ ۳۵-۳۹ ساله
۶۴	.	.	.	۴۸ ۴۰-۴۴ ساله
۸	.	.	.	۵۸ ۴۵-۴۹ ساله
۳۸	.	.	.	۵۰ ۵۰-۵۴ ساله
۳۹	.	.	.	۳۷ ۵۵-۵۹ ساله
.	.	.	.	۴۱ ۶۰-۶۴ ساله
۱۵	.	.	۱۱	۳۱ ۶۵-۶۹ ساله
۸ ۷۰-۷۴ ساله
۲۱	.	.	۸	۷ ۷۵ ساله و بیش تر
۲۹۴	.	.	۴۹	۶۰۳	زن
۸ ۱۰-۱۴ ساله
۳۳	.	.	۵	۲۴ ۱۵-۱۹ ساله
۳۰	.	.	۶	۱۱۱ ۲۰-۲۴ ساله
۲۱	.	.	۷	۱۴۹ ۲۵-۲۹ ساله
۲۶	.	.	۶	۱۱۵ ۳۰-۳۴ ساله
۲۵	.	.	۶	۸۷ ۳۵-۳۹ ساله
۶۵	.	.	.	۹۹ ۴۰-۴۹ ساله
۳۹	.	.	۸	۱۴ ۵۰-۶۴ ساله
۴۷	.	.	۹	۴ ۶۵ ساله و بیش تر



۱۸- برآورد شاغلان بر حسب جنس، سن و گروه‌های عمده فعالیت (دنباله) (نقاط شهری)

صنعت - ساخت	استخراج معدن	شیلات	کشاورزی، شکار و جنگلداری	جمع	جنس و سن
۲۸۹۵	۵۸	۸۰	۱۵۹۰	۲۴۱۵۳	مرد وزن
۱۸	۰	۰	۸	۵۲ ۱۰-۱۴ ساله
۶۶	۰	۰	۴۵	۵۰۸ ۱۵-۱۹ ساله
۲۸۱	۰	۰	۵۴	۱۷۶۰ ۲۰-۲۴ ساله
۴۴۹	۲۳	۱۵	۸۲	۳۰۵۷ ۲۵-۲۹ ساله
۴۵۱	۱۳	۰	۱۳۸	۳۳۷۸ ۳۰-۳۴ ساله
۵۵۴	۰	۳۰	۲۲۲	۳۹۴۳ ۳۵-۳۹ ساله
۷۱۹	۷	۳۵	۳۰۰	۶۸۲۹ ۴۰-۴۹ ساله
۳۰۳	۱۵	۰	۴۶۸	۳۵۴۱ ۵۰-۶۴ ساله
۵۴	۰	۰	۲۷۳	۱۰۸۵ ۶۵ ساله و بیش تر
۲۳۰۴	۵۸	۸۰	۱۱۰۳	۱۸۷۱۹	مرد
۱۸	۰	۰	۰	۳۶ ۱۰-۱۴ ساله
۴۹	۰	۰	۳۲	۴۰۳ ۱۵-۱۹ ساله
۲۲۲	۰	۰	۴۰	۱۳۴۰ ۲۰-۲۴ ساله
۳۶۱	۲۳	۱۵	۵۳	۲۲۵۹ ۲۵-۲۹ ساله
۲۹۶	۱۳	۰	۱۲۲	۲۴۸۷ ۳۰-۳۴ ساله
۴۰۲	۰	۳۰	۱۶۲	۲۹۶۹ ۳۵-۳۹ ساله
۳۳۳	۰	۱۵	۸۴	۲۹۱۸ ۴۰-۴۴ ساله
۲۶۶	۷	۲۰	۱۰۵	۲۳۵۳ ۴۵-۴۹ ساله
۱۷۵	۱۵	۰	۸۲	۱۵۰۲ ۵۰-۵۴ ساله
۷۶	۰	۰	۹۳	۸۹۷ ۵۵-۵۹ ساله
۵۱	۰	۰	۱۱۷	۵۷۳ ۶۰-۶۴ ساله
۱۹	۰	۰	۷۰	۳۹۸ ۶۵-۶۹ ساله
۰	۰	۰	۷۷	۳۱۸ ۷۰-۷۴ ساله
۳۵	۰	۰	۶۷	۲۶۷ ۷۵ ساله و بیش تر
۵۹۰	۰	۰	۴۸۷	۵۴۳۴	زن
۰	۰	۰	۸	۱۶ ۱۰-۱۴ ساله
۱۷	۰	۰	۱۳	۱۰۵ ۱۵-۱۹ ساله
۵۹	۰	۰	۱۴	۴۲۰ ۲۰-۲۴ ساله
۸۸	۰	۰	۳۰	۷۹۸ ۲۵-۲۹ ساله
۱۵۵	۰	۰	۱۶	۸۹۱ ۳۰-۳۴ ساله
۱۵۲	۰	۰	۶۰	۹۷۴ ۳۵-۳۹ ساله
۱۱۹	۰	۰	۱۱۱	۱۵۵۸ ۴۰-۴۹ ساله
۰	۰	۰	۱۷۶	۵۷۰ ۵۰-۶۴ ساله
۰	۰	۰	۵۸	۱۰۲ ۶۵ ساله و بیش تر



۱۸- برآورد شاغلان بر حسب جنس، سن و گروه‌های عمده فعالیت (دنباله) (نقاط شهری)

جنس و سن	تأمین برق، گاز و آب	ساختمان	عمده‌فروشی، خرده‌فروشی، تعمیر وسایل نقلیه موتوری، موتور سیکلت و کالاهای شخصی و خانگی	هتل و رستوران	حمل و نقل انبارداری و ارتباطات
مرد وزن	۳۴۲	۲۰۲۱	۴۹۵۲	۴۰۱	۲۳۱۷
..... ۱۰-۱۴ ساله	۰	۰	۰	۰	۰
..... ۱۵-۱۹ ساله	۰	۱۰۴	۱۲۷	۸	۱۶
..... ۲۰-۲۴ ساله	۸	۲۶۶	۴۰۱	۲۳	۱۰۲
..... ۲۵-۲۹ ساله	۵۱	۳۳۸	۶۸۹	۶۰	۳۱۳
..... ۳۰-۳۴ ساله	۵۰	۲۷۳	۶۵۲	۷۲	۳۷۸
..... ۳۵-۳۹ ساله	۶۶	۲۷۱	۷۳۴	۲۶	۳۹۱
..... ۴۰-۴۹ ساله	۸۳	۴۵۱	۱۰۳۵	۱۶۰	۷۰۲
..... ۵۰-۶۴ ساله	۷۴	۲۵۵	۸۶۳	۴۴	۲۸۴
..... ۶۵ ساله و بیش تر	۱۱	۶۴	۴۵۲	۸	۳۲
مرد	۳۳۴	۲۰۰۸	۴۵۸۴	۳۶۲	۲۲۳۱
..... ۱۰-۱۴ ساله	۰	۰	۰	۰	۰
..... ۱۵-۱۹ ساله	۰	۱۰۴	۹۶	۸	۱۶
..... ۲۰-۲۴ ساله	۸	۲۶۰	۳۵۰	۱۶	۹۵
..... ۲۵-۲۹ ساله	۵۱	۳۳۸	۶۳۹	۵۳	۲۸۴
..... ۳۰-۳۴ ساله	۴۲	۲۷۳	۵۸۶	۶۴	۳۷۰
..... ۳۵-۳۹ ساله	۶۶	۲۷۱	۶۶۶	۲۶	۳۷۱
..... ۴۰-۴۴ ساله	۳۸	۲۳۴	۵۸۰	۹۶	۳۸۰
..... ۴۵-۴۹ ساله	۴۵	۲۱۷	۳۹۹	۵۶	۳۰۷
..... ۵۰-۵۴ ساله	۴۳	۱۳۰	۴۱۷	۲۸	۱۷۱
..... ۵۵-۵۹ ساله	۳۲	۹۸	۲۴۳	۰	۱۴۳
..... ۶۰-۶۴ ساله	۰	۲۲	۱۶۲	۷	۶۳
..... ۶۵-۶۹ ساله	۰	۴۸	۱۴۹	۰	۲۴
..... ۷۰-۷۴ ساله	۱۱	۱۶	۱۶۴	۸	۸
..... ۷۵ ساله و بیش تر	۰	۰	۱۳۵	۰	۰
زن	۸	۱۳	۳۶۹	۳۹	۸۶
..... ۱۰-۱۴ ساله	۰	۰	۰	۰	۰
..... ۱۵-۱۹ ساله	۰	۰	۳۱	۰	۰
..... ۲۰-۲۴ ساله	۰	۶	۵۱	۷	۷
..... ۲۵-۲۹ ساله	۰	۰	۵۰	۷	۳۰
..... ۳۰-۳۴ ساله	۸	۰	۶۶	۸	۸
..... ۳۵-۳۹ ساله	۰	۰	۶۹	۰	۲۰
..... ۴۰-۴۹ ساله	۰	۰	۵۶	۸	۱۵
..... ۵۰-۶۴ ساله	۰	۶	۴۱	۸	۷
..... ۶۵ ساله و بیش تر	۰	۰	۴	۰	۰



۱۸- برآورد شاغلان بر حسب جنس، سن و گروه‌های عمده فعالیت (دنباله)

(نقاط شهری)

بهداشت و مددکاری اجتماعی	آموزش	اداره امور عمومی، دفاع و تأمین اجتماعی اجباری	مستغلات، اجاره و فعالیت‌های کار و کسب	واسطه‌گری‌های مالی	جنس و سن
۱۳۴۲	۳۳۷۶	۲۱۵۲	۷۴۸	۴۹۵	مرد وزن
. ۱۰-۱۴ ساله
.	.	۱۱	۸ ۱۵-۱۹ ساله
۴۹	۹۰	۱۷۹	۸۶	۲۰ ۲۰-۲۴ ساله
۱۱۸	۲۳۹	۳۲۴	۱۰۳	۶۵ ۲۵-۲۹ ساله
۱۹۹	۴۴۹	۲۸۰	۱۰۴	۱۳۹ ۳۰-۳۴ ساله
۳۰۱	۶۵۴	۳۷۶	۱۰۳	۶۶ ۳۵-۳۹ ساله
۴۸۲	۱۴۸۳	۷۹۶	۱۵۹	۱۷۵ ۴۰-۴۹ ساله
۱۶۶	۴۳۹	۱۶۸	۱۵۱	۲۱ ۵۰-۶۴ ساله
۲۸	۲۲	۱۹	۳۳	۸ ۶۵ ساله و بیش‌تر
۵۵۶	۱۵۳۷	۱۷۵۲	۶۱۴	۴۲۳	مرد
. ۱۰-۱۴ ساله
.	.	۱۱	۸ ۱۵-۱۹ ساله
۱۶	۲۶	۱۰۹	۶۹	۸ ۲۰-۲۴ ساله
۲۳	۸۰	۱۷۹	۶۷	۳۶ ۲۵-۲۹ ساله
۵۴	۱۷۱	۲۲۲	۷۶	۱۲۲ ۳۰-۳۴ ساله
۱۵۸	۲۸۵	۳۲۸	۷۷	۶۰ ۳۵-۳۹ ساله
۱۰۱	۲۷۶	۴۸۰	۹۳	۱۳۸ ۴۰-۴۴ ساله
۷۸	۴۳۵	۲۶۵	۵۷	۳۰ ۴۵-۴۹ ساله
۵۰	۱۵۴	۷۹	۶۵	۱۳ ۵۰-۵۴ ساله
۴۶	۲۴	۳۸	۴۷	۸ ۵۵-۵۹ ساله
۸	۶۴	۲۲	۳۲ ۶۰-۶۴ ساله
۱۶	۱۵	۸	۸	۸ ۶۵-۶۹ ساله
۸	.	۱۱	۸ ۷۰-۷۴ ساله
.	۸	.	۸ ۷۵ ساله و بیش‌تر
۷۸۷	۱۸۳۹	۳۹۹	۱۳۴	۷۲	زن
. ۱۰-۱۴ ساله
. ۱۵-۱۹ ساله
۳۳	۶۴	۷۰	۱۸	۱۲ ۲۰-۲۴ ساله
۹۵	۱۵۹	۱۴۵	۳۶	۲۹ ۲۵-۲۹ ساله
۱۴۵	۲۷۸	۵۸	۲۸	۱۷ ۳۰-۳۴ ساله
۱۴۴	۳۶۹	۴۸	۲۶	۶ ۳۵-۳۹ ساله
۳۰۴	۷۷۲	۵۱	۹	۸ ۴۰-۴۹ ساله
۶۲	۱۹۸	۲۸	۸ ۵۰-۶۴ ساله
۴	.	.	۹ ۶۵ ساله و بیش‌تر



۱۸- برآورد شاغلان بر حسب جنس، سن و گروه‌های عمده فعالیت (دنباله)

فعالیت‌های نامشخص و اظهار نشده	دفاتر مرکزی	سازمان‌ها و هیئت‌های برون مرزی	فعالیت‌های خانوارهای معمولی دارای مستخدم فعالیت‌های تولیدی غیر قابل تفکیک خانوارها	سایر فعالیت‌های خدمات عمومی، اجتماعی و شخصی	جنس و سن
۴۲۹	.	.	۶۷	۸۹۰	مرد و زن
۲۶ ۱۰-۱۴ ساله
۷۹	.	.	۵	۴۰ ۱۵-۱۹ ساله
۶۷	.	.	۶	۱۲۸ ۲۰-۲۴ ساله
۵۱	.	.	۷	۱۳۰ ۲۵-۲۹ ساله
۱۵	.	.	۶	۱۵۹ ۳۰-۳۴ ساله
۲۹	.	.	۶	۱۱۳ ۳۵-۳۹ ساله
۶۸	.	.	.	۱۷۵ ۴۰-۴۹ ساله
۶۷	.	.	۸	۱۱۶ ۵۰-۶۴ ساله
۲۸	.	.	۲۸	۲۷ ۶۵ ساله و بیش تر
۲۹۱	.	.	۱۹	۴۶۴	مرد
۱۸ ۱۰-۱۴ ساله
۴۷	.	.	.	۳۴ ۱۵-۱۹ ساله
۴۹	.	.	.	۷۲ ۲۰-۲۴ ساله
۲۹	.	.	.	۲۹ ۲۵-۲۹ ساله
۷	.	.	.	۷۱ ۳۰-۳۴ ساله
۲۲	.	.	.	۴۶ ۳۵-۳۹ ساله
۴۴	.	.	.	۲۸ ۴۰-۴۴ ساله
۸	.	.	.	۵۸ ۴۵-۴۹ ساله
۲۹	.	.	.	۵۰ ۵۰-۵۴ ساله
۲۲	.	.	.	۲۹ ۵۵-۵۹ ساله
.	.	.	.	۲۴ ۶۰-۶۴ ساله
۷	.	.	۱۱	۱۶ ۶۵-۶۹ ساله
۸ ۷۰-۷۴ ساله
.	.	.	۸	۷ ۷۵ ساله و بیش تر
۱۳۸	.	.	۴۹	۴۲۶	زن
۸ ۱۰-۱۴ ساله
۳۳	.	.	۵	۶ ۱۵-۱۹ ساله
۱۷	.	.	۶	۵۶ ۲۰-۲۴ ساله
۲۱	.	.	۷	۱۰۱ ۲۵-۲۹ ساله
۸	.	.	۶	۸۹ ۳۰-۳۴ ساله
۷	.	.	۶	۶۷ ۳۵-۳۹ ساله
۱۶	.	.	.	۸۹ ۴۰-۴۹ ساله
۱۵	.	.	۸	۱۴ ۵۰-۶۴ ساله
۱۳	.	.	۹	۴ ۶۵ ساله و بیش تر



۱۸- برآورد شاغلان بر حسب جنس، سن و گروه‌های عمده فعالیت (دنباله) (نقاط روستایی)

جنس و سن	جمع	کشاورزی، شکار و جنگلداری	شیلات	استخراج معدن	صنعت - ساخت
مرد وزن	۳۲۲۷۸	۱۶۸۸۷	۱۰۲	.	۳۳۶۴
..... ۱۰-۱۴ ساله	۲۱۳	۱۳۳	.	.	۹
..... ۱۵-۱۹ ساله	۱۹۹۱	۷۵۷	۲۳	.	۳۱۲
..... ۲۰-۲۴ ساله	۲۹۴۴	۱۱۵۹	۹	.	۴۱۹
..... ۲۵-۲۹ ساله	۳۶۴۹	۱۱۶۱	۱۷	.	۵۷۲
..... ۳۰-۳۴ ساله	۳۸۷۴	۱۶۲۵	.	.	۴۵۸
..... ۳۵-۳۹ ساله	۴۰۳۴	۱۶۱۶	۹	.	۵۷۰
..... ۴۰-۴۹ ساله	۵۷۸۲	۲۹۱۴	۲۷	.	۵۵۲
..... ۵۰-۶۴ ساله	۶۱۷۳	۴۴۳۶	۱۷	.	۳۲۵
..... ۶۵ ساله و بیش تر	۳۶۱۸	۳۰۸۸	.	.	۱۴۹
مرد	۲۴۶۶۴	۱۱۱۲۶	۱۰۲	.	۲۶۵۱
..... ۱۰-۱۴ ساله	۱۵۱	۷۱	.	.	۹
..... ۱۵-۱۹ ساله	۱۵۷۴	۴۲۸	۲۳	.	۲۵۹
..... ۲۰-۲۴ ساله	۲۱۸۸	۸۰۲	۹	.	۲۵۸
..... ۲۵-۲۹ ساله	۲۸۱۵	۶۸۰	۱۷	.	۴۵۴
..... ۳۰-۳۴ ساله	۲۹۷۶	۹۸۴	.	.	۳۵۰
..... ۳۵-۳۹ ساله	۳۱۱۰	۹۷۰	۹	.	۴۵۷
..... ۴۰-۴۴ ساله	۲۴۲۱	۸۲۸	۲۰	.	۳۵۸
..... ۴۵-۴۹ ساله	۱۸۸۹	۸۸۵	۷	.	۱۳۲
..... ۵۰-۵۴ ساله	۱۵۷۸	۸۷۸	۹	.	۱۰۱
..... ۵۵-۵۹ ساله	۱۵۳۷	۱۰۶۵	.	.	۸۹
..... ۶۰-۶۴ ساله	۱۳۹۷	۹۵۷	۸	.	۷۳
..... ۶۵-۶۹ ساله	۱۲۵۲	۱۰۳۱	.	.	۷۲
..... ۷۰-۷۴ ساله	۱۰۵۷	۹۰۷	.	.	۲۰
..... ۷۵ ساله و بیش تر	۷۱۹	۶۲۹	.	.	۲۰
زن	۷۶۱۴	۵۷۶۱	.	.	۷۱۳
..... ۱۰-۱۴ ساله	۶۲	۶۲	.	.	.
..... ۱۵-۱۹ ساله	۴۱۷	۳۲۹	.	.	۵۳
..... ۲۰-۲۴ ساله	۷۵۶	۳۵۷	.	.	۱۶۱
..... ۲۵-۲۹ ساله	۸۳۴	۴۸۰	.	.	۱۱۹
..... ۳۰-۳۴ ساله	۸۹۸	۶۴۰	.	.	۱۰۸
..... ۳۵-۳۹ ساله	۹۲۴	۶۴۶	.	.	۱۱۲
..... ۴۰-۴۹ ساله	۱۴۷۲	۱۱۹۱	.	.	۶۲
..... ۵۰-۶۴ ساله	۱۶۶۱	۱۵۳۵	.	.	۶۲
..... ۶۵ ساله و بیش تر	۵۹۰	۵۲۰	.	.	۳۶



۱۸- برآورد شاغلان بر حسب جنس، سن و گروه‌های عمده فعالیت (دنباله)

(نقاط روستایی)

جنس و سن	تأمین برق، گاز و آب	ساختمان	عمده‌فروشی، خرده‌فروشی، تعمیر وسایل نقلیه موتوری، موتور سیکلت و کالاهای شخصی و خانگی	هتل و رستوران	حمل و نقل انبارداری و ارتباطات
مرد وزن	۱۵۶	۳۴۲۷	۲۶۴۳	۳۹۰	۲۲۴۰
..... ۱۰-۱۴ ساله	۰	۲۶	۳۸	۰	۰
..... ۱۵-۱۹ ساله	۰	۴۸۲	۲۴۹	۱۱	۲۰
..... ۲۰-۲۴ ساله	۸	۵۲۵	۳۱۶	۵۹	۱۳۶
..... ۲۵-۲۹ ساله	۶۱	۵۵۶	۳۶۳	۳۵	۳۵۱
..... ۳۰-۳۴ ساله	۲۷	۴۸۷	۴۱۱	۵۲	۴۵۳
..... ۳۵-۳۹ ساله	۲۶	۵۰۳	۳۷۳	۴۳	۴۲۸
..... ۴۰-۴۹ ساله	۳۴	۵۴۱	۴۱۱	۴۱	۵۵۵
..... ۵۰-۶۴ ساله	۰	۲۵۴	۳۵۲	۶۶	۲۷۵
..... ۶۵ ساله و بیش تر	۰	۵۳	۱۳۰	۸۴	۲۱
مرد	۱۵۶	۳۴۱۰	۲۴۹۰	۳۷۲	۲۲۲۰
..... ۱۰-۱۴ ساله	۰	۲۶	۳۸	۰	۰
..... ۱۵-۱۹ ساله	۰	۴۸۲	۲۴۹	۱۱	۲۰
..... ۲۰-۲۴ ساله	۸	۵۰۷	۲۵۳	۵۹	۱۲۷
..... ۲۵-۲۹ ساله	۶۱	۵۵۶	۳۵۴	۲۴	۳۴۱
..... ۳۰-۳۴ ساله	۲۷	۴۸۷	۳۸۲	۵۲	۴۵۳
..... ۳۵-۳۹ ساله	۲۶	۵۰۳	۳۶۴	۴۳	۴۲۸
..... ۴۰-۴۴ ساله	۲۰	۲۸۴	۲۱۳	۱۰	۳۷۷
..... ۴۵-۴۹ ساله	۱۳	۲۵۸	۱۶۴	۲۲	۱۷۸
..... ۵۰-۵۴ ساله	۰	۱۰۷	۷۳	۲۵	۱۳۵
..... ۵۵-۵۹ ساله	۰	۸۳	۱۵۸	۸	۵۸
..... ۶۰-۶۴ ساله	۰	۶۴	۱۱۴	۳۳	۸۱
..... ۶۵-۶۹ ساله	۰	۴۷	۴۷	۸	۸
..... ۷۰-۷۴ ساله	۰	۶	۴۸	۶۲	۱۳
..... ۷۵ ساله و بیش تر	۰	۰	۳۴	۱۴	۰
زن	۰	۱۸	۱۵۴	۱۸	۱۹
..... ۱۰-۱۴ ساله	۰	۰	۰	۰	۰
..... ۱۵-۱۹ ساله	۰	۰	۰	۰	۰
..... ۲۰-۲۴ ساله	۰	۱۸	۶۴	۰	۹
..... ۲۵-۲۹ ساله	۰	۰	۹	۱۰	۱۰
..... ۳۰-۳۴ ساله	۰	۰	۳۰	۰	۰
..... ۳۵-۳۹ ساله	۰	۰	۹	۰	۰
..... ۴۰-۴۹ ساله	۰	۰	۳۴	۸	۰
..... ۵۰-۶۴ ساله	۰	۰	۷	۰	۰
..... ۶۵ ساله و بیش تر	۰	۰	۰	۰	۰



۱۸- برآورد شاغلان بر حسب جنس، سن و گروه‌های عمده فعالیت (دنباله) (نقاط روستایی)

بهداشت و مددکاری اجتماعی	آموزش	اداره امور عمومی، دفاع و تأمین اجتماعی اجباری	مستغلات، اجاره و فعالیت‌های کار و کسب	واسطه‌گری‌های مالی	جنس و سن
۵۱۴	۶۱۵	۸۶۸	۲۶۰	۶۳	مرد وزن
. ۱۰-۱۴ ساله
.	.	۴۲	۲۳ ۱۵-۱۹ ساله
۴۳	۳۶	۱۱۷	۹	۸ ۲۰-۲۴ ساله
۷۸	۶۵	۱۵۲	۶۵	۱۷ ۲۵-۲۹ ساله
۴۳	۱۰۴	۸۲	۵۲	۹ ۳۰-۳۴ ساله
۹۳	۶۸	۱۶۷	۲۷	۲۲ ۳۵-۳۹ ساله
۱۶۴	۱۶۰	۲۱۷	۶۲	۶ ۴۰-۴۹ ساله
۹۲	۱۸۲	۸۴	۱۵ ۵۰-۶۴ ساله
.	.	۸	۸ ۶۵ ساله و بیش‌تر
۲۵۸	۳۹۶	۸۱۱	۱۹۴	۶۳	مرد
. ۱۰-۱۴ ساله
.	.	۲۵	۲۳ ۱۵-۱۹ ساله
۱۶	.	۹۹	۹	۸ ۲۰-۲۴ ساله
۱۸	۸	۱۵۲	۲۵	۱۷ ۲۵-۲۹ ساله
۳۴	۴۶	۸۲	۴۳	۹ ۳۰-۳۴ ساله
۳۳	۳۳	۱۴۵	۲۷	۲۲ ۳۵-۳۹ ساله
۵۹	۴۰	۱۳۲	۳۰ ۴۰-۴۴ ساله
۳۰	۸۷	۸۵	۲۲	۶ ۴۵-۴۹ ساله
۵۱	۱۵۷	۳۴ ۵۰-۵۴ ساله
۸	۸	۲۵	۸ ۵۵-۵۹ ساله
۸	۱۷	۲۵ ۶۰-۶۴ ساله
.	.	۸	۸ ۶۵-۶۹ ساله
. ۷۰-۷۴ ساله
. ۷۵ ساله و بیش‌تر
۲۵۵	۲۱۹	۵۷	۶۶	.	زن
. ۱۰-۱۴ ساله
.	.	۱۸ ۱۵-۱۹ ساله
۲۷	۳۶	۱۸ ۲۰-۲۴ ساله
۶۰	۵۷	.	۴۰ ۲۵-۲۹ ساله
۹	۵۸	.	۹ ۳۰-۳۴ ساله
۶۰	۳۵	۲۲ ۳۵-۳۹ ساله
۷۵	۳۴	.	۱۰ ۴۰-۴۹ ساله
۲۴	.	.	۷ ۵۰-۶۴ ساله
. ۶۵ ساله و بیش‌تر



۱۸- برآورد شاغلان بر حسب جنس، سن و گروه‌های عمده فعالیت (دنباله)

فعالیت‌های نامشخص و اظهار نشده	دفاتر مرکزی	سازمان‌ها و هیئت‌های برون مرزی	فعالیت‌های خانوارهای معمولی دارای مستخدم فعالیت‌های تولیدی غیر قابل تفکیک خانوارها	سایر فعالیت‌های خدمات عمومی، اجتماعی و شخصی	جنس و سن
۲۹۸	.	.	.	۴۵۲	مرد و زن
.	.	.	.	۹ ۱۰-۱۴ ساله
۳۴	.	.	.	۳۹ ۱۵-۱۹ ساله
۱۳	.	.	.	۸۸ ۲۰-۲۴ ساله
۱۷	.	.	.	۱۳۹ ۲۵-۲۹ ساله
۱۸	.	.	.	۵۴ ۳۰-۳۴ ساله
۳۵	.	.	.	۵۳ ۳۵-۳۹ ساله
۶۹	.	.	.	۳۰ ۴۰-۴۹ ساله
۵۰	.	.	.	۲۵ ۵۰-۶۴ ساله
۶۳	.	.	.	۱۵ ۶۵ ساله و بیش تر
۱۴۲	.	.	.	۲۷۴	مرد
.	.	.	.	۹ ۱۰-۱۴ ساله
۳۴	.	.	.	۲۲ ۱۵-۱۹ ساله
.	.	.	.	۳۳ ۲۰-۲۴ ساله
۱۷	.	.	.	۹۱ ۲۵-۲۹ ساله
.	.	.	.	۲۷ ۳۰-۳۴ ساله
۱۷	.	.	.	۳۳ ۳۵-۳۹ ساله
۲۰	.	.	.	۲۰ ۴۰-۴۴ ساله
. ۴۵-۴۹ ساله
۹ ۵۰-۵۴ ساله
۱۶	.	.	.	۸ ۵۵-۵۹ ساله
.	.	.	.	۱۷ ۶۰-۶۴ ساله
۸	.	.	.	۱۵ ۶۵-۶۹ ساله
. ۷۰-۷۴ ساله
۲۱ ۷۵ ساله و بیش تر
۱۵۶	.	.	.	۱۷۷	زن
. ۱۰-۱۴ ساله
.	.	.	.	۱۸ ۱۵-۱۹ ساله
۱۳	.	.	.	۵۵ ۲۰-۲۴ ساله
.	.	.	.	۴۸ ۲۵-۲۹ ساله
۱۸	.	.	.	۲۶ ۳۰-۳۴ ساله
۱۹	.	.	.	۲۰ ۳۵-۳۹ ساله
۴۹	.	.	.	۱۰ ۴۰-۴۹ ساله
۲۵ ۵۰-۶۴ ساله
۳۴ ۶۵ ساله و بیش تر

۱۹- برآورد شاغلان بر حسب جنس، گروه‌های عمده فعالیت و سطح سواد (کل)

پیش‌دانشگاهی	باسواد				جمع	جنس و گروه‌های عمده فعالیت
	متوسطه	راهنمایی	ابتدایی	جمع		
۲۸۸	۱۴۳۵۱	۱۲۱۵۵	۸۵۱۶	۴۶۴۵۳	۵۶۴۳۱	مرد و زن
۵۱	۲۳۴۲	۳۵۹۷	۳۴۲۴	۱۱۰۱۴	۱۸۴۷۷	کشاورزی، شکار و جنگلداری
۰	۱۵	۸۳	۴۷	۱۸۱	۱۸۱	شیلات
۰	۱۵	۷	۷	۵۸	۵۸	استخراج معدن
۳۳	۲۰۳۸	۱۷۷۶	۱۰۹۱	۵۶۷۱	۶۲۵۹	صنعت - ساخت
۰	۱۹۲	۶۳	۵۹	۴۹۸	۴۹۸	تامین برق، گاز و آب
۳۲	۱۲۸۹	۱۸۶۳	۱۲۶۲	۴۹۴۲	۵۴۴۸	ساخت‌مان
۴۰	۲۷۲۴	۱۸۸۳	۱۱۵۶	۶۸۸۶	۷۵۹۶	عمده‌فروشی، خرده‌فروشی و تعمیر وسایل نقلیه
۷	۲۵۲	۱۷۹	۱۰۵	۶۲۰	۷۹۱	موتوری و کالاهای شخصی و خانگی
۰	۱۷۴۹	۱۴۹۸	۷۲۷	۴۳۵۵	۴۵۵۶	هتل و رستوران
۹	۲۷۴	۰	۰	۵۵۷	۵۵۷	حمل و نقل، انبارداری و ارتباطات
۰	۴۲۵	۱۵۸	۴۷	۹۵۸	۱۰۰۸	واسطه‌گری‌های مالی
۲۳	۱۰۱۹	۲۵۷	۲۲۱	۲۹۸۹	۳۰۲۰	مستغلات، اجاره و فعالیت‌های کسب و کار
۳۷	۶۳۵	۱۲۹	۵۱	۳۹۷۶	۳۹۹۲	اداره امور عمومی و دفاع و تامین اجتماعی اجباری
۷	۵۹۴	۱۱۸	۱۱۴	۱۸۳۴	۱۸۵۶	آموزش
۱۶	۵۸۵	۴۴۴	۱۲۲	۱۲۹۸	۱۳۴۱	بهداشت و مددکاری اجتماعی
۰	۰	۲۵	۰	۲۵	۶۷	سایر فعالیت‌های خدمات عمومی، اجتماعی و
۰	۰	۰	۰	۰	۰	شخصی
۰	۰	۰	۰	۰	۰	فعالیت‌های خانوارهای معمولی دارای مستخدم،
۳۲	۲۰۴	۷۶	۸۳	۵۹۰	۷۲۶	فعالیت‌های تولیدی غیر قابل تفکیک خانوارها
۱۷۷	۱۱۶۱۳	۱۰۱۷۹	۷۱۶۰	۳۶۵۸۳	۴۳۳۸۳	سازمان‌ها و هیئت‌های برون‌مرزی
۳۳	۱۷۳۹	۲۳۵۷	۲۳۵۸	۷۶۴۴	۱۲۲۲۹	دفاتر مرکزی
۰	۱۵	۸۳	۴۷	۱۸۱	۱۸۱	فعالیت‌های نامشخص و اظهار نشده
۰	۱۵	۷	۷	۵۸	۵۸	مرد
۰	۱۴۸۷	۱۴۸۶	۹۴۸	۴۴۵۳	۴۹۵۶	کشاورزی، شکار و جنگلداری
۰	۱۹۲	۶۳	۵۹	۴۹۰	۴۹۰	شیلات
۳۲	۱۲۸۰	۱۸۴۷	۱۲۶۲	۴۹۱۲	۵۴۱۷	استخراج معدن
۲۳	۲۴۸۵	۱۸۰۳	۱۱۲۴	۶۳۹۳	۷۰۷۳	صنعت - ساخت
۷	۲۲۸	۱۷۱	۹۷	۵۷۹	۷۳۴	تامین برق، گاز و آب
۰	۱۶۸۸	۱۴۹۸	۷۲۰	۴۲۵۰	۴۴۵۱	ساخت‌مان
۹	۲۴۶	۰	۰	۴۸۶	۴۸۶	عمده‌فروشی، خرده‌فروشی و تعمیر وسایل نقلیه
۰	۳۷۵	۱۳۶	۴۷	۷۹۳	۸۰۸	موتوری و کالاهای شخصی و خانگی
۲۳	۹۱۷	۲۴۷	۲۱۴	۲۵۳۲	۲۵۶۳	هتل و رستوران
۷	۳۳۰	۹۱	۲۹	۱۹۱۷	۱۹۳۳	حمل و نقل، انبارداری و ارتباطات
۰	۲۵۰	۶۱	۸۴	۸۰۷	۸۱۴	واسطه‌گری‌های مالی
۱۶	۲۳۴	۲۸۲	۹۷	۶۹۴	۷۳۸	مستغلات، اجاره و فعالیت‌های کسب و کار
۰	۰	۰	۰	۰	۱۹	اداره امور عمومی و دفاع و تامین اجتماعی اجباری
۰	۰	۰	۰	۰	۰	آموزش
۰	۰	۰	۰	۰	۰	بهداشت و مددکاری اجتماعی
۲۵	۱۲۲	۴۸	۶۷	۳۹۵	۴۳۳	سایر فعالیت‌های خدمات عمومی، اجتماعی و
						شخصی
						فعالیت‌های خانوارهای معمولی دارای مستخدم،
						فعالیت‌های تولیدی غیر قابل تفکیک خانوارها
						سازمان‌ها و هیئت‌های برون‌مرزی
						دفاتر مرکزی
						فعالیت‌های نامشخص و اظهار نشده

۱۹- برآورد شاغلان بر حسب جنس، گروه‌های عمده فعالیت و سطح سواد (دنباله)

بی سواد	باسواد			جنس و گروه‌های عمده فعالیت
	سایر دوره‌های تحصیلی، دوره تحصیلی نامشخص و اظهار نشده	سواد آموزی بزرگسالان	عالی	
۹۹۷۸	۱۴۶۱	۱۱۷۶	۸۵۰۷	مرد و زن
۷۴۶۲	۶۲۶	۷۳۵	۲۴۱	کشاورزی، شکار و جنگلداری
.	۸	.	۲۹	شیلات
.	.	.	۳۰	استخراج معدن
۵۸۸	۱۵۸	۸۱	۴۹۴	صنعت - ساخت
.	.	.	۱۸۴	تأمین برق، گاز و آب
۵۰۶	۸۹	۹۳	۳۱۵	ساختمان
۷۰۹	۱۹۰	۱۳۳	۷۶۱	عمده‌فروشی، خرده‌فروشی و تعمیر وسایل نقلیه
۱۷۱	۸	۱۵	۵۳	موتوری و کالاهای شخصی و خانگی
۲۰۲	۱۱۳	۴۴	۲۲۴	هتل و رستوران
.	۸	.	۲۶۶	حمل و نقل، انبارداری و ارتباطات
۴۹	۳۵	۱۶	۲۷۷	واسطه‌گری‌های مالی
۳۲	۷۷	۳۲	۱۳۵۹	مستغلات، اجاره و فعالیت‌های کسب و کار
۱۶	۲۵	۵	۳۰۹۳	اداره امور عمومی و دفاع و تأمین اجتماعی اجباری
۲۲	۳۰	۱۲	۹۵۹	آموزش
۴۴	۸	.	۱۲۱	بهداشت و مددکاری اجتماعی
۴۲	.	.	.	سایر فعالیت‌های خدمات عمومی، اجتماعی و شخصی
.	.	.	.	فعالیت‌های خانوارهای معمولی دارای مستخدم، فعالیت‌های تولیدی غیر قابل تفکیک خانوارها
.	.	.	.	سازمان‌ها و هیئت‌های برون‌مرزی
۱۳۷	۸۳	۹	۱۰۲	دفاتر مرکزی
۶۸۰۰	۱۳۰۳	۷۲۳	۵۴۲۸	فعالیت‌های نامشخص و اظهار نشده
۴۵۸۵	۵۹۴	۳۴۳	۲۲۰	مرد
.	۸	.	۲۹	کشاورزی، شکار و جنگلداری
.	.	.	۳۰	شیلات
۵۰۲	۱۱۵	۵۵	۳۶۳	استخراج معدن
.	.	.	۱۷۵	صنعت - ساخت
۵۰۶	۸۹	۹۳	۳۰۸	تأمین برق، گاز و آب
۶۸۰	۱۸۳	۱۰۸	۶۶۷	ساختمان
۱۵۵	۸	۱۵	۵۳	عمده‌فروشی، خرده‌فروشی و تعمیر وسایل نقلیه
۲۰۲	۱۱۳	۴۴	۱۸۶	موتوری و کالاهای شخصی و خانگی
.	۸	.	۲۲۳	هتل و رستوران
۱۵	۳۵	۱۶	۱۸۴	حمل و نقل، انبارداری و ارتباطات
۳۲	۷۷	۳۲	۱۰۱۰	واسطه‌گری‌های مالی
۱۶	.	.	۱۴۶۱	مستغلات، اجاره و فعالیت‌های کسب و کار
۷	۷	۸	۳۹۷	اداره امور عمومی و دفاع و تأمین اجتماعی اجباری
۴۴	۸	.	۵۶	آموزش
۱۹	.	.	.	بهداشت و مددکاری اجتماعی
.	.	.	.	سایر فعالیت‌های خدمات عمومی، اجتماعی و شخصی
.	.	.	.	فعالیت‌های خانوارهای معمولی دارای مستخدم، فعالیت‌های تولیدی غیر قابل تفکیک خانوارها
.	.	.	.	سازمان‌ها و هیئت‌های برون‌مرزی
۳۸	۵۷	۹	۶۷	دفاتر مرکزی
				فعالیت‌های نامشخص و اظهار نشده

۱۹- برآورد شاغلان بر حسب جنس، گروه‌های عمده فعالیت و سطح سواد (دنباله)

جنس و گروه‌های عمده فعالیت	جمع	باسواد			
		جمع	ابتدایی	راهنمایی	متوسطه
زن	۱۳۰۴۸	۹۸۷۰	۱۳۵۵	۱۹۷۵	۲۷۳۹
کشاورزی، شکار و جنگلداری	۶۲۴۸	۳۳۷۱	۱۰۶۶	۱۲۴۰	۶۰۳
شیلات
استخراج معدن
صنعت - ساخت	۱۳۰۳	۱۲۱۷	۱۴۳	۲۹۰	۵۵۱
تأمین برق، گاز و آب	۸	۸	.	.	.
ساختمان	۳۱	۳۱	.	۱۵	۹
عمده‌فروشی، خرده‌فروشی و تعمیر وسایل نقلیه	۵۲۳	۴۹۳	۳۲	۸۰	۲۳۹
موتوری و کالاهای شخصی و خانگی	۵۷	۴۱	۸	۸	۲۵
هتل و رستوران	۱۰۵	۱۰۵	۷	.	۶۱
حمل و نقل، انبارداری و ارتباطات	۷۲	۷۲	.	.	۲۹
واسطه‌گری‌های مالی	۱۹۹	۱۶۶	.	۲۲	۵۰
مستغلات، اجاره و فعالیت‌های کسب و کار	۴۵۷	۴۵۷	۷	۹	۹۱
اداره امور عمومی و دفاع و تأمین اجتماعی اجباری	۲۰۵۹	۲۰۵۹	۲۲	۳۸	۳۰۵
آموزش	۱۰۴۲	۱۰۲۸	۲۹	۵۸	۳۴۳
بهداشت و مددکاری اجتماعی	۶۰۳	۶۰۳	۲۵	۱۶۲	۳۵۱
سایر فعالیت‌های خدمات عمومی، اجتماعی و شخصی	۴۹	۲۵	.	۲۵	.
فعالیت‌های خانوارهای معمولی دارای مستخدم، فعالیت‌های تولیدی غیر قابل تفکیک خانوارها
سازمان‌ها و هیئت‌های برون‌مرزی
دفاتر مرکزی
فعالیت‌های نامشخص و اظهار نشده	۲۹۴	۱۹۵	۱۶	۲۸	۸۲

جنس و گروه‌های عمده فعالیت	عالی	باسواد		بی‌سواد
		سواد آموزی بزرگسالان	سایر دوره‌های تحصیلی، دوره تحصیلی نامشخص و اظهار نشده	
زن	۳۰۷۸	۴۵۳	۱۵۸	۳۱۷۸
کشاورزی، شکار و جنگلداری	۲۱	۳۹۲	۳۲	۲۸۷۷
شیلات
استخراج معدن
صنعت - ساخت	۱۳۰	۲۷	۴۳	۸۶
تأمین برق، گاز و آب	۸	.	.	.
ساختمان	۶	.	.	.
عمده‌فروشی، خرده‌فروشی و تعمیر وسایل نقلیه	۹۴	۲۵	۷	۲۹
موتوری و کالاهای شخصی و خانگی	.	.	.	۱۶
هتل و رستوران	۳۸	.	.	.
حمل و نقل، انبارداری و ارتباطات	۴۳	.	.	.
واسطه‌گری‌های مالی	۹۴	.	.	۳۴
مستغلات، اجاره و فعالیت‌های کسب و کار	۳۴۹	.	.	.
اداره امور عمومی و دفاع و تأمین اجتماعی اجباری	۱۶۳۲	۵	۲۵	.
آموزش	۵۶۳	۴	۲۴	۱۴
بهداشت و مددکاری اجتماعی	۶۵	.	.	.
سایر فعالیت‌های خدمات عمومی، اجتماعی و شخصی	.	.	.	۲۳
فعالیت‌های خانوارهای معمولی دارای مستخدم، فعالیت‌های تولیدی غیر قابل تفکیک خانوارها
سازمان‌ها و هیئت‌های برون‌مرزی
دفاتر مرکزی
فعالیت‌های نامشخص و اظهار نشده	۳۵	.	۲۶	۹۹

۱۹- برآورد شاغلان بر حسب جنس، گروه‌های عمده فعالیت و سطح سواد (دنباله)

پیش‌دانشگاهی	باسواد				جمع	جنس و گروه‌های عمده فعالیت
	متوسطه	راهنمایی	ابتدایی	جمع		
۱۸۳	۸۲۵۵	۳۹۱۹	۲۱۹۸	۲۲۷۱۲	۲۴۱۵۳	مرد و زن
۱۵	۲۶۸	۳۰۰	۳۲۹	۱۱۴۱	۱۵۹۰	کشاورزی، شکار و جنگلداری
۰	۱۵	۳۶	۰	۸۰	۸۰	شیلات
۰	۱۵	۷	۷	۵۸	۵۸	استخراج معدن
۶	۱۲۲۰	۶۹۰	۳۰۹	۲۷۴۰	۲۸۹۵	صنعت - ساخت
۰	۱۲۶	۰	۳۲	۳۴۲	۳۴۲	تامین برق، گاز و آب
۳۲	۶۴۲	۵۴۰	۲۸۰	۱۸۶۵	۲۰۲۱	ساخت‌مان
۳۱	۲۰۶۴	۹۶۲	۵۸۳	۴۵۵۳	۴۹۵۲	عمده‌فروشی، خرده‌فروشی و تعمیر وسایل نقلیه
۷	۲۰۱	۴۹	۳۷	۳۳۹	۴۰۱	موتوری و کالاهای شخصی و خانگی
۰	۱۰۹۳	۶۰۵	۳۱۹	۲۲۸۲	۲۳۱۷	هتل و رستوران
۰	۲۴۶	۰	۰	۴۹۵	۴۹۵	حمل و نقل، انبارداری و ارتباطات
۰	۲۹۱	۹۳	۳۰	۷۰۶	۷۴۸	واسطه‌گری‌های مالی
۱۵	۶۸۱	۱۳۷	۹۰	۲۱۳۴	۲۱۵۲	مستغلات، اجاره و فعالیت‌های کسب و کار
۲۸	۴۷۱	۸۸	۳۷	۳۳۶۹	۳۳۷۶	اداره امور عمومی و دفاع و تامین اجتماعی اجباری
۷	۳۴۰	۷۴	۴۳	۱۳۲۱	۱۳۴۲	آموزش
۸	۴۲۸	۲۷۴	۵۴	۸۶۰	۸۹۰	بهداشت و مددکاری اجتماعی
۰	۰	۲۵	۰	۲۵	۶۷	سایر فعالیت‌های خدمات عمومی، اجتماعی و شخصی
۰	۰	۰	۰	۰	۰	فعالیت‌های خانوارهای معمولی دارای مستخدم، فعالیت‌های تولیدی غیر قابل تفکیک خانوارها
۰	۰	۰	۰	۰	۰	سازمان‌ها و هیئت‌های برون‌مرزی
۰	۰	۰	۰	۰	۰	دفاتر مرکزی
۳۲	۱۵۴	۳۸	۴۸	۴۰۴	۴۲۹	فعالیت‌های نامشخص و اظهار نشده
۱۲۶	۶۸۳۹	۳۴۱۸	۱۹۶۴	۱۷۶۲۷	۱۸۷۱۹	مرد
۸	۲۱۱	۲۰۸	۲۵۶	۸۷۵	۱۱۰۳	کشاورزی، شکار و جنگلداری
۰	۱۵	۳۶	۰	۸۰	۸۰	شیلات
۰	۱۵	۷	۷	۵۸	۵۸	استخراج معدن
۰	۹۵۴	۵۷۲	۲۶۸	۲۱۶۶	۲۳۰۴	صنعت - ساخت
۰	۱۲۶	۰	۳۲	۳۳۴	۳۳۴	تامین برق، گاز و آب
۳۲	۶۴۲	۵۳۳	۲۸۰	۱۸۵۲	۲۰۰۸	ساخت‌مان
۳۳	۱۹۰۹	۸۹۲	۵۵۱	۴۱۹۸	۴۵۸۴	عمده‌فروشی، خرده‌فروشی و تعمیر وسایل نقلیه
۷	۱۸۷	۴۹	۲۹	۳۱۷	۳۶۲	موتوری و کالاهای شخصی و خانگی
۰	۱۰۴۲	۶۰۵	۳۱۲	۲۱۹۶	۲۲۳۱	هتل و رستوران
۰	۲۱۷	۰	۰	۴۲۳	۴۲۳	حمل و نقل، انبارداری و ارتباطات
۰	۲۷۱	۸۰	۳۰	۵۹۹	۶۱۴	واسطه‌گری‌های مالی
۱۵	۶۱۷	۱۲۸	۸۳	۱۷۳۴	۱۷۵۲	مستغلات، اجاره و فعالیت‌های کسب و کار
۷	۲۲۴	۵۰	۲۲	۱۵۳۰	۱۵۲۷	اداره امور عمومی و دفاع و تامین اجتماعی اجباری
۰	۱۳۷	۴۴	۲۴	۵۴۹	۵۵۶	آموزش
۸	۱۷۳	۱۸۴	۲۹	۴۳۴	۴۶۴	بهداشت و مددکاری اجتماعی
۰	۰	۰	۰	۰	۱۹	سایر فعالیت‌های خدمات عمومی، اجتماعی و شخصی
۰	۰	۰	۰	۰	۰	فعالیت‌های خانوارهای معمولی دارای مستخدم، فعالیت‌های تولیدی غیر قابل تفکیک خانوارها
۰	۰	۰	۰	۰	۰	سازمان‌ها و هیئت‌های برون‌مرزی
۰	۰	۰	۰	۰	۰	دفاتر مرکزی
۲۵	۹۹	۳۰	۴۰	۲۸۳	۲۹۱	فعالیت‌های نامشخص و اظهار نشده



۱۹- برآورد شاغلان بر حسب جنس، گروه‌های عمده فعالیت و سطح سواد (دنباله)

(نقاط شهری)

بی سواد	باسواد			جنس و گروه‌های عمده فعالیت
	سایر دوره‌های تحصیلی، دوره تحصیلی نامشخص و اظهار نشده	سواد آموزی بزرگسالان	عالی	
۱۴۴۱	۴۵۴	۲۵۵	۷۴۴۸	مرد و زن
۴۴۹	۴۱	۵۵	۱۳۳	کشاورزی، شکار و جنگلداری
.	.	.	۲۹	شیلات
.	.	.	۳۰	استخراج معدن
۱۵۵	۵۰	۲۱	۴۴۳	صنعت - ساخت
.	.	.	۱۸۴	تأمین برق، گاز و آب
۱۵۵	۲۸	۴۵	۲۹۸	ساختمان
۴۰۰	۱۴۴	۸۱	۶۸۷	عمده‌فروشی، خرده‌فروشی و تعمیر وسایل نقلیه
۶۱	.	.	۴۴	موتوری و کالاهای شخصی و خانگی
۳۵	۴۵	۲۹	۱۹۰	هتل و رستوران
.	.	.	۲۴۹	حمل و نقل، انبارداری و ارتباطات
۴۲	۳۵	۸	۲۴۹	واسطه‌گری‌های مالی
۱۸	۴۳	۷	۱۱۶۱	مستغلات، اجاره و فعالیت‌های کسب و کار
۷	۱۷	۵	۲۷۲۳	اداره امور عمومی و دفاع و تأمین اجتماعی اجباری
۲۲	۲۱	۴	۸۳۱	آموزش
۳۰	.	.	۹۶	بهداشت و مددکاری اجتماعی
۴۲	.	.	.	سایر فعالیت‌های خدمات عمومی، اجتماعی و شخصی
.	.	.	.	فعالیت‌های خانوارهای معمولی دارای مستخدم، فعالیت‌های تولیدی غیر قابل تفکیک خانوارها
.	.	.	.	سازمان‌ها و هیئت‌های برون‌مرزی
۲۵	۳۰	.	۱۰۲	دفاتر مرکزی
۱۰۹۲	۳۸۲	۱۹۸	۴۷۰۰	فعالیت‌های نامشخص و اظهار نشده
۲۲۸	۳۷	۲۲	۱۳۳	مرد
.	.	.	۲۹	کشاورزی، شکار و جنگلداری
.	.	.	۳۰	شیلات
۱۳۸	۲۸	۲۱	۳۲۲	استخراج معدن
.	.	.	۱۷۵	صنعت - ساخت
۱۵۵	۲۸	۴۵	۲۹۱	تأمین برق، گاز و آب
۳۸۶	۱۳۷	۶۶	۶۲۰	ساختمان
۴۵	.	.	۴۴	عمده‌فروشی، خرده‌فروشی و تعمیر وسایل نقلیه
۳۵	۴۵	۲۹	۱۶۳	موتوری و کالاهای شخصی و خانگی
.	.	.	۲۰۶	هتل و رستوران
۱۵	۳۵	۸	۱۷۵	حمل و نقل، انبارداری و ارتباطات
۱۸	۴۳	۷	۸۴۲	واسطه‌گری‌های مالی
۷	.	.	۱۲۲۷	مستغلات، اجاره و فعالیت‌های کسب و کار
۷	۷	.	۳۳۷	اداره امور عمومی و دفاع و تأمین اجتماعی اجباری
۳۰	.	.	۴۰	آموزش
۱۹	.	.	.	بهداشت و مددکاری اجتماعی
.	.	.	.	سایر فعالیت‌های خدمات عمومی، اجتماعی و شخصی
.	.	.	.	فعالیت‌های خانوارهای معمولی دارای مستخدم، فعالیت‌های تولیدی غیر قابل تفکیک خانوارها
.	.	.	.	سازمان‌ها و هیئت‌های برون‌مرزی
۸	۲۱	.	۶۷	دفاتر مرکزی
				فعالیت‌های نامشخص و اظهار نشده



۱۹- برآورد شاغلان بر حسب جنس، گروه‌های عمده فعالیت و سطح سواد (دنباله)

باسواد					جمع	جنس و گروه‌های عمده فعالیت
پیش‌دانشگاهی	متوسطه	راهنمایی	ابتدایی	جمع		
۵۷	۱۴۱۶	۵۰۱	۲۳۴	۵۰۸۵	۵۴۳۴	زن
۷	۵۷	۹۲	۷۳	۲۶۶	۴۸۷	کشاورزی، شکار و جنگلداری
.	شیلات
.	استخراج معدن
۶	۲۶۶	۱۱۸	۴۰	۵۷۳	۵۹۰	صنعت - ساخت
.	.	.	.	۸	۸	تأمین برق، گاز و آب
.	.	۶	.	۱۳	۱۳	ساختمان
۷	۱۵۵	۷۱	۳۲	۳۵۵	۳۶۹	عمده‌فروشی، خرده‌فروشی و تعمیر وسایل نقلیه
.	۱۴	.	۸	۲۲	۳۹	موتوری و کالاهای شخصی و خانگی
.	۵۱	.	۷	۸۶	۸۶	هتل و رستوران
.	۲۹	.	.	۷۲	۷۲	حمل و نقل، انبارداری و ارتباطات
.	۲۰	۱۳	.	۱۰۷	۱۳۴	واسطه‌گری‌های مالی
.	۶۴	۹	۷	۳۹۹	۳۹۹	مستغلات، اجاره و فعالیت‌های کسب و کار
۲۲	۲۴۷	۳۸	۱۵	۱۸۳۹	۱۸۳۹	اداره امور عمومی و دفاع و تأمین اجتماعی اجباری
۷	۲۰۳	۳۰	۱۹	۷۷۲	۷۸۷	آموزش
.	۲۵۵	۹۰	۲۵	۴۲۶	۴۲۶	بهداشت و مددکاری اجتماعی
.	.	۲۵	.	۲۵	۴۹	سایر فعالیت‌های خدمات عمومی، اجتماعی و شخصی
.	فعالیت‌های خانوارهای معمولی دارای مستخدم،
.	فعالیت‌های تولیدی غیر قابل تفکیک خانوارها
.	سازمان‌ها و هیئت‌های برون‌مرزی
.	دفاتر مرکزی
۷	۵۵	۸	۸	۱۲۱	۱۳۸	فعالیت‌های نامشخص و اظهار نشده

بی‌سواد	باسواد			جنس و گروه‌های عمده فعالیت	
	سایر دوره‌های تحصیلی، دوره تحصیلی نامشخص و اظهار نشده	سواد آموزی بزرگسالان	عالی		
۳۴۹		۷۲	۵۷	۲۷۴۸	زن
۲۲۱		۴	۳۳	.	کشاورزی، شکار و جنگلداری
.		.	.	.	شیلات
.		.	.	.	استخراج معدن
۱۷		۲۲	.	۱۲۱	صنعت - ساخت
.		.	.	۸	تأمین برق، گاز و آب
.		.	.	۶	ساختمان
۱۴		۷	۱۵	۶۷	عمده‌فروشی، خرده‌فروشی و تعمیر وسایل نقلیه
۱۶		.	.	.	موتوری و کالاهای شخصی و خانگی
.		.	.	۲۸	هتل و رستوران
.		.	.	۴۳	حمل و نقل، انبارداری و ارتباطات
۲۶		.	.	۷۵	واسطه‌گری‌های مالی
.		.	.	۳۱۹	مستغلات، اجاره و فعالیت‌های کسب و کار
.		.	.	۱۴۹۶	اداره امور عمومی و دفاع و تأمین اجتماعی اجباری
۱۴		۱۷	۵	۴۹۴	آموزش
.		۱۴	۴	۴۹۴	بهداشت و مددکاری اجتماعی
.		.	.	۵۶	سایر فعالیت‌های خدمات عمومی، اجتماعی و شخصی
۲۳		.	.	.	فعالیت‌های خانوارهای معمولی دارای مستخدم،
.		.	.	.	فعالیت‌های تولیدی غیر قابل تفکیک خانوارها
.		.	.	.	سازمان‌ها و هیئت‌های برون‌مرزی
.		.	.	.	دفاتر مرکزی
۱۷		۸	.	۳۵	فعالیت‌های نامشخص و اظهار نشده

۱۹- برآورد شاغلان بر حسب جنس، گروه‌های عمده فعالیت و سطح سواد (دنباله)

پیش‌دانشگاهی	باسواد				جمع	جنس و گروه‌های عمده فعالیت
	متوسطه	راهنمایی	ابتدایی	جمع		
۱۰۵	۶۰۹۶	۸۲۳۶	۶۳۱۷	۲۳۷۴۱	۳۲۲۷۸	مرد و زن
۳۵	۲۰۷۴	۳۲۹۷	۳۰۹۵	۹۱۷۴	۱۶۸۸۷	کشاورزی، شکار و جنگلداری
.	.	۴۷	۴۷	۱۰۲	۱۰۲	شیلات
.	استخراج معدن
۲۷	۸۱۷	۱۰۸۶	۷۸۲	۲۹۳۱	۳۳۶۴	صنعت - ساخت
.	۶۶	۶۳	۲۷	۱۵۶	۱۵۶	تامین برق، گاز و آب
.	۶۴۶	۱۳۲۳	۹۸۲	۳۰۷۷	۳۴۲۷	ساختمان
۹	۶۶۰	۹۲۰	۵۷۳	۲۳۳۴	۲۶۴۳	عمده‌فروشی، خرده‌فروشی و تعمیر وسایل نقلیه
.	۵۱	۱۳۰	۶۷	۲۸۰	۳۹۰	موتوری و کالاهای شخصی و خانگی
.	۶۵۶	۸۹۳	۴۰۸	۲۰۷۳	۲۲۴۰	هتل و رستوران
۹	۲۸	.	.	۶۳	۶۳	حمل و نقل، انبارداری و ارتباطات
.	۱۳۴	۶۵	۱۸	۲۵۳	۲۶۰	واسطه‌گری‌های مالی
۸	۳۳۸	۱۱۹	۱۳۱	۸۵۵	۸۶۸	مستغلات، اجاره و فعالیت‌های کسب و کار
۹	۱۶۴	۴۱	۱۴	۶۰۷	۶۱۵	اداره امور عمومی و دفاع و تامین اجتماعی اجباری
.	۲۵۳	۴۴	۷۰	۵۱۴	۵۱۴	آموزش
.	بهداشت و مددکاری اجتماعی
۸	۱۵۸	۱۷۰	۶۸	۴۳۸	۴۵۲	سایر فعالیت‌های خدمات عمومی، اجتماعی و شخصی
.	فعالیت‌های خانوارهای معمولی دارای مستخدم،
.	فعالیت‌های تولیدی غیر قابل تفکیک خانوارها
.	سازمان‌ها و هیئت‌های برون‌مرزی
.	دفاتر مرکزی
.	۵۰	۳۸	۳۵	۱۸۶	۲۹۸	فعالیت‌های نامشخص و اظهار نشده
۵۰	۴۷۷۴	۶۷۶۲	۵۱۹۷	۱۸۹۵۶	۲۴۶۶۴	مرد
۲۵	۱۵۲۷	۲۱۴۹	۲۱۰۳	۶۷۶۹	۱۱۱۲۶	کشاورزی، شکار و جنگلداری
.	.	۴۷	۴۷	۱۰۲	۱۰۲	شیلات
.	استخراج معدن
.	۵۳۲	۹۱۴	۶۸۰	۲۲۸۷	۲۶۵۱	صنعت - ساخت
.	۶۶	۶۳	۲۷	۱۵۶	۱۵۶	تامین برق، گاز و آب
.	۶۳۷	۱۳۱۴	۹۸۲	۳۰۶۰	۳۴۱۰	ساختمان
.	۵۷۷	۹۱۱	۵۷۳	۲۱۹۵	۲۴۹۰	عمده‌فروشی، خرده‌فروشی و تعمیر وسایل نقلیه
.	۴۱	۱۲۲	۶۷	۲۶۲	۳۷۲	موتوری و کالاهای شخصی و خانگی
.	۶۴۷	۸۹۳	۴۰۸	۲۰۵۳	۲۲۲۰	هتل و رستوران
۹	۲۸	.	.	۶۳	۶۳	حمل و نقل، انبارداری و ارتباطات
.	۱۰۳	۵۶	۱۸	۱۹۴	۱۹۴	واسطه‌گری‌های مالی
۸	۳۱۱	۱۱۹	۱۳۱	۷۹۸	۸۱۱	مستغلات، اجاره و فعالیت‌های کسب و کار
.	۱۰۶	۴۱	۷	۳۸۸	۳۹۶	اداره امور عمومی و دفاع و تامین اجتماعی اجباری
.	۱۱۳	۱۷	۶۱	۲۵۸	۲۵۸	آموزش
.	بهداشت و مددکاری اجتماعی
۸	۶۲	۹۸	۶۸	۲۶۱	۲۷۴	سایر فعالیت‌های خدمات عمومی، اجتماعی و شخصی
.	فعالیت‌های خانوارهای معمولی دارای مستخدم،
.	فعالیت‌های تولیدی غیر قابل تفکیک خانوارها
.	سازمان‌ها و هیئت‌های برون‌مرزی
.	دفاتر مرکزی
.	۲۳	۱۸	۲۶	۱۱۱	۱۴۲	فعالیت‌های نامشخص و اظهار نشده



۱۹- برآورد شاغلان بر حسب جنس، گروه‌های عمده فعالیت و سطح سواد (دنباله)

بی سواد	باسواد			جنس و گروه‌های عمده فعالیت
	سایر دوره‌های تحصیلی، دوره تحصیلی نامشخص و اظهار نشده	سواد آموزی بزرگسالان	عالی	
۸۵۳۷	۱۰۰۷	۹۲۱	۱۰۵۹	مرد و زن
۷۰۱۳	۵۸۵	۶۸۰	۱۰۸	کشاورزی، شکار و جنگلداری
.	۸	.	.	شیلات
.	.	.	.	استخراج معدن
۴۳۳	۱۰۸	۶۰	۵۱	صنعت - ساخت
.	.	.	.	تأمین برق، گاز و آب
۳۵۰	۶۰	۴۹	۱۷	ساختمان
۳۱۰	۴۶	۵۲	۷۳	عمده‌فروشی، خرده‌فروشی و تعمیر وسایل نقلیه
۱۱۰	۸	۱۵	۹	موتوری و کالاهای شخصی و خانگی
۱۶۷	۶۸	۱۵	۳۳	هتل و رستوران
.	۸	.	۱۷	حمل و نقل، انبارداری و ارتباطات
۷	.	۸	۲۸	واسطه‌گری‌های مالی
۱۴	۳۵	۲۵	۱۹۸	مستغلات، اجاره و فعالیت‌های کسب و کار
۸	۹	.	۳۷۰	اداره امور عمومی و دفاع و تأمین اجتماعی اجباری
.	۹	۸	۱۲۸	آموزش
۱۴	۸	.	۲۵	بهداشت و مددکاری اجتماعی
.	.	.	.	سایر فعالیت‌های خدمات عمومی، اجتماعی و شخصی
.	.	.	.	فعالیت‌های خانوارهای معمولی دارای مستخدم، فعالیت‌های تولیدی غیر قابل تفکیک خانوارها
.	.	.	.	سازمان‌ها و هیئت‌های برون‌مرزی
.	.	.	.	دفاتر مرکزی
۱۱۲	۵۴	۹	.	فعالیت‌های نامشخص و اظهار نشده
۵۷۰۸	۹۲۱	۵۲۵	۷۲۸	مرد
۴۳۵۷	۵۵۶	۳۲۱	۸۷	کشاورزی، شکار و جنگلداری
.	۸	.	.	شیلات
.	.	.	.	استخراج معدن
۳۶۴	۸۶	۳۳	۴۲	صنعت - ساخت
.	.	.	.	تأمین برق، گاز و آب
۳۵۰	۶۰	۴۹	۱۷	ساختمان
۲۹۴	۴۶	۴۲	۴۷	عمده‌فروشی، خرده‌فروشی و تعمیر وسایل نقلیه
۱۱۰	۸	۱۵	۹	موتوری و کالاهای شخصی و خانگی
۱۶۷	۶۸	۱۵	۲۳	هتل و رستوران
.	۸	.	۱۷	حمل و نقل، انبارداری و ارتباطات
.	.	۸	۹	واسطه‌گری‌های مالی
۱۴	۳۵	۲۵	۱۶۸	مستغلات، اجاره و فعالیت‌های کسب و کار
۸	.	.	۲۳۴	اداره امور عمومی و دفاع و تأمین اجتماعی اجباری
.	.	۸	۵۹	آموزش
۱۴	۸	.	۱۶	بهداشت و مددکاری اجتماعی
.	.	.	.	سایر فعالیت‌های خدمات عمومی، اجتماعی و شخصی
.	.	.	.	فعالیت‌های خانوارهای معمولی دارای مستخدم، فعالیت‌های تولیدی غیر قابل تفکیک خانوارها
.	.	.	.	سازمان‌ها و هیئت‌های برون‌مرزی
.	.	.	.	دفاتر مرکزی
۳۰	۳۵	۹	.	فعالیت‌های نامشخص و اظهار نشده

۱۹- برآورد شاغلان بر حسب جنس، گروه‌های عمده فعالیت و سطح سواد (دنباله)

(نقاط روستایی)

جنس و گروه‌های عمده فعالیت	جمع	باسواد			
		جمع	ابتدایی	راهنمایی	متوسطه
زن	۷۶۱۴	۴۷۸۵	۱۱۲۱	۱۴۷۴	۱۳۲۲
کشاورزی، شکار و جنگلداری	۵۷۶۱	۳۱۰۵	۹۹۳	۱۱۴۸	۵۴۶
شیلات
استخراج معدن
صنعت - ساخت	۷۱۳	۶۴۴	۱۰۳	۱۷۲	۲۸۵
تأمین برق، گاز و آب
ساختمان	۱۸	۱۸	.	۹	۹
عمده‌فروشی، خرده‌فروشی و تعمیر وسایل نقلیه	۱۵۴	۱۳۸	.	۹	۸۳
موتوری و کالاهای شخصی و خانگی	۱۸	۱۸	.	۸	۱۰
هتل و رستوران	۱۹	۱۹	.	.	۹
حمل و نقل، انبارداری و ارتباطات
واسطه‌گری‌های مالی	۶۶	۵۸	.	۹	۳۰
مستغلات، اجاره و فعالیت‌های کسب و کار	۵۷	۵۷	.	.	۲۷
اداره امور عمومی و دفاع و تأمین اجتماعی اجباری	۲۱۹	۲۱۹	۷	.	۵۸
آموزش	۲۵۵	۲۵۵	۱۰	۲۸	۱۴۰
بهداشت و مددکاری اجتماعی	۱۷۷	۱۷۷	.	۷۲	۹۶
سایر فعالیت‌های خدمات عمومی، اجتماعی و شخصی
فعالیت‌های خانوارهای معمولی دارای مستخدم، فعالیت‌های تولیدی غیر قابل تفکیک خانوارها
سازمان‌ها و هیئت‌های برون‌مرزی
دفاتر مرکزی
فعالیت‌های نامشخص و اظهار نشده	۱۵۶	۷۴	۹	۲۰	۲۸

جنس و گروه‌های عمده فعالیت	عالی	باسواد	
		سواد آموزی بزرگسالان	سایر دوره‌های تحصیلی، دوره تحصیلی نامشخص و اظهار نشده
زن	۳۳۱	۳۹۶	۸۶
کشاورزی، شکار و جنگلداری	۲۱	۳۵۹	۲۸
شیلات	.	.	.
استخراج معدن	.	.	.
صنعت - ساخت	۹	۲۷	۲۲
تأمین برق، گاز و آب	.	.	.
ساختمان	.	.	.
عمده‌فروشی، خرده‌فروشی و تعمیر وسایل نقلیه	۲۷	۱۰	.
موتوری و کالاهای شخصی و خانگی	.	.	.
هتل و رستوران	۱۰	.	.
حمل و نقل، انبارداری و ارتباطات	.	.	.
واسطه‌گری‌های مالی	۱۹	.	.
مستغلات، اجاره و فعالیت‌های کسب و کار	۳۰	.	.
اداره امور عمومی و دفاع و تأمین اجتماعی اجباری	۱۳۶	.	۹
آموزش	۶۹	.	۹
بهداشت و مددکاری اجتماعی	۹	.	.
سایر فعالیت‌های خدمات عمومی، اجتماعی و شخصی	.	.	.
فعالیت‌های خانوارهای معمولی دارای مستخدم، فعالیت‌های تولیدی غیر قابل تفکیک خانوارها	.	.	.
سازمان‌ها و هیئت‌های برون‌مرزی	.	.	.
دفاتر مرکزی	.	.	.
فعالیت‌های نامشخص و اظهار نشده	۸۲	.	۱۸

۲۰- برآورد شاغلان بر حسب جنس، گروه‌های عمده فعالیت و گروه‌های عمده شغلی (کل)

کارکنان خدماتی و فروشندگان	کارمندان امور اداری و دفتری	تکنسین‌ها و دستیاران	متخصصان	قانونگذاران، مقامات عالی رتبه و مدیران	جمع	جنس و گروه‌های عمده فعالیت
						مرد و زن
۷۴۷۹	۱۹۰۳	۲۸۹۲	۴۸۷۰	۲۰۵۱	۵۶۴۳۱	کشاورزی، شکار و جنگلداری
۲۳	۷	۵۸	۴۰	۸۰	۱۸۴۷۷	شیلات
۷	۸	۰	۰	۰	۱۸۱	استخراج معدن
۲۶۷	۱۵۰	۲۹۸	۱۵۰	۳۹۳	۶۲۵۹	صنعت - ساخت
۱۷	۵۳	۱۰۵	۸۳	۳۷	۴۹۸	تأمین برق، گاز و آب
۲۹	۲۳	۴۱	۹۶	۳۱۳	۵۴۴۸	ساختمان
۴۸۶۲	۷۸	۲۹۰	۱۲۵	۹۸	۷۵۹۶	عمده‌فروشی، خرده‌فروشی و تعمیر وسایل نقلیه
۷۱۷	۸	۰	۷	۲۹	۷۹۱	موتوری و کالاهای شخصی و خانگی
۵۴	۲۶۳	۲۲	۱۵	۲۰۹	۴۵۵۶	هتل و رستوران
۷	۲۰۹	۱۴۳	۹۱	۱۰۰	۵۵۷	حمل و نقل، انبارداری و ارتباطات
۲۱	۱۰۲	۶۰۵	۱۱۷	۷	۱۰۰۸	واسطه‌گری‌های مالی
۳۹۱	۵۷۵	۳۹۵	۴۶۹	۱۷۹	۳۰۲۰	مستغلات، اجاره و فعالیت‌های کسب و کار
۱۶	۱۵۷	۱۵۰	۲۸۹۵	۵۰۸	۳۹۹۲	اداره امور عمومی و دفاع و تأمین اجتماعی اجباری
۹۷	۲۳۹	۶۶۰	۶۳۳	۳۷	۱۸۵۶	آموزش
						بهداشت و مددکاری اجتماعی
۹۳۱	۲۵	۱۰۷	۱۳۷	۳۹	۱۳۴۱	سایر فعالیت‌های خدمات عمومی، اجتماعی و شخصی
۱۳	۰	۵	۰	۰	۶۷	فعالیت‌های خانوارهای معمولی دارای مستخدم، فعالیت‌های تولیدی غیر قابل تفکیک خانوارها
۰	۰	۰	۰	۰	۰	سازمان‌ها و هیئت‌های برون‌مرزی
۰	۰	۰	۰	۰	۰	دفاتر مرکزی
۲۱	۷	۰	۴	۱۴	۷۲۶	فعالیت‌های نامشخص و اظهار نشده
۶۲۸۳	۱۳۴۵	۲۱۶۲	۲۵۲۸	۱۷۷۴	۴۳۳۸۳	مرد
۱۶	۷	۵۳	۴۰	۸۰	۱۲۲۲۹	کشاورزی، شکار و جنگلداری
۷	۸	۰	۰	۰	۱۸۱	شیلات
۲۱۶	۱۲۷	۲۴۴	۱۱۸	۳۷۹	۴۹۵۶	استخراج معدن
۱۷	۵۳	۱۰۵	۷۵	۳۷	۴۹۰	صنعت - ساخت
۲۹	۲۳	۴۱	۹۰	۳۱۳	۵۴۱۷	تأمین برق، گاز و آب
۴۴۲۱	۶۹	۲۸۱	۷۷	۹۸	۷۰۷۳	ساختمان
۶۶۸	۸	۰	۷	۲۹	۷۳۴	عمده‌فروشی، خرده‌فروشی و تعمیر وسایل نقلیه
۵۴	۱۷۲	۲۲	۱۵	۲۰۲	۴۴۵۱	موتوری و کالاهای شخصی و خانگی
۷	۱۷۲	۱۲۱	۸۶	۹۲	۴۸۶	هتل و رستوران
۱۴	۵۰	۵۳۵	۸۲	۷	۸۰۸	حمل و نقل، انبارداری و ارتباطات
۳۶۷	۴۰۵	۳۰۰	۳۲۹	۱۷۳	۲۵۶۳	واسطه‌گری‌های مالی
۱۶	۱۱۵	۷۸	۱۲۵۰	۲۸۸	۱۹۳۳	مستغلات، اجاره و فعالیت‌های کسب و کار
۱۵	۱۱۴	۲۹۶	۲۴۶	۲۳	۸۱۴	اداره امور عمومی و دفاع و تأمین اجتماعی اجباری
						آموزش
۴۰۸	۱۶	۷۲	۱۰۷	۳۹	۷۳۸	بهداشت و مددکاری اجتماعی
						سایر فعالیت‌های خدمات عمومی، اجتماعی و شخصی
۰	۰	۰	۰	۰	۱۹	فعالیت‌های خانوارهای معمولی دارای مستخدم، فعالیت‌های تولیدی غیر قابل تفکیک خانوارها
۰	۰	۰	۰	۰	۰	سازمان‌ها و هیئت‌های برون‌مرزی
۰	۰	۰	۰	۰	۰	دفاتر مرکزی
۲۱	۷	۰	۰	۷	۴۳۳	فعالیت‌های نامشخص و اظهار نشده



۲۰- برآورد شاغلان بر حسب جنس، گروه‌های عمده فعالیت و گروه‌های عمده شغلی (دنباله)

سایر و اظهارنشده	کارگران ساده	متصدیان، مونتازکاران ماشین آلات و دستگاه‌ها و رانندگان وسایل نقلیه	صنعتگران و کارکنان مشاغل مربوط	کارکنان ماهر کشاورزی، جنگلداری و ماهیگیری	جنس و گروه‌های عمده فعالیت
۱۳۳۶	۴۹۳۰	۵۴۵۷	۷۸۰۷	۱۷۷۰۶	مرد و زن
.	۹۸۵	۵۱	.	۱۷۲۳۳	کشاورزی، شکار و جنگلداری
.	.	۹	.	۱۵۸	شیلات
.	.	۲۲	.	.	استخراج معدن
۴۴	۵۱۴	۱۰۲۲	۳۱۸۱	۲۴۰	صنعت - ساخت
۱۱	۱۳	۴۲	۱۳۷	.	تامین برق، گاز و آب
۷	۱۹۹۹	۲۲	۲۹۱۸	.	ساختمان
۱۵	۵۸۹	۱۲۹	۱۴۱۱	.	عمده‌فروشی، خرده‌فروشی و تعمیر وسایل نقلیه
.	۳۰	.	.	.	موتوری و کالاهای شخصی و خانگی
.	هتل و رستوران
۶	۵۱	۳۹۲۹	۷	.	حمل و نقل، انبارداری و ارتباطات
.	۸	.	.	.	واسطه‌گری‌های مالی
.	۹۴	۷	۳۹	۱۶	مستغلات، اجاره و فعالیت‌های کسب و کار
۵۸۱	۲۲۳	۱۰۳	۵۲	۵۲	اداره امور عمومی و دفاع و تامین اجتماعی
۱۷	۱۹۱	۵۰	۷	.	اجباری
۳۷	۱۰۵	۴۱	۸	.	آموزش
.	بهداشت و مددکاری اجتماعی
۷	۷۲	۲۳	.	.	سایر فعالیت‌های خدمات عمومی، اجتماعی و شخصی
.	۴۹	.	.	.	فعالیت‌های خانوارهای معمولی دارای مستخدم،
.	فعالیت‌های تولیدی غیر قابل تفکیک خانوارها
.	سازمان‌ها و هیئت‌های برون‌مرزی
.	دفاتر مرکزی
۶۱۰	۸	۸	۴۵	۹	فعالیت‌های نامشخص و اظهار نشده
۱۰۰۲	۴۰۹۱	۵۳۱۷	۷۰۰۳	۱۱۸۷۷	مرد
.	۴۵۹	۵۱	.	۱۱۵۲۳	کشاورزی، شکار و جنگلداری
.	.	۹	.	۱۵۸	شیلات
.	.	۲۲	.	.	استخراج معدن
۳۷	۴۰۱	۸۹۵	۲۴۱۹	۱۲۰	صنعت - ساخت
۱۱	۱۳	۴۲	۱۳۷	.	تامین برق، گاز و آب
۷	۱۹۸۱	۲۲	۲۹۱۲	.	ساختمان
۱۵	۵۷۹	۱۲۹	۱۴۰۴	.	عمده‌فروشی، خرده‌فروشی و تعمیر وسایل نقلیه
.	۲۲	.	.	.	موتوری و کالاهای شخصی و خانگی
.	هتل و رستوران
۶	۵۱	۳۹۲۱	۷	.	حمل و نقل، انبارداری و ارتباطات
.	۸	.	.	.	واسطه‌گری‌های مالی
.	۶۵	۷	۳۳	۱۶	مستغلات، اجاره و فعالیت‌های کسب و کار
۵۶۶	۲۲۳	۱۰۳	۴۵	۵۲	اداره امور عمومی و دفاع و تامین اجتماعی
۱۷	۱۲۵	۴۵	.	.	اجباری
۷	۷۳	۴۱	.	.	آموزش
.	بهداشت و مددکاری اجتماعی
۷	۶۵	۲۳	.	.	سایر فعالیت‌های خدمات عمومی، اجتماعی و شخصی
.	۱۹	.	.	.	فعالیت‌های خانوارهای معمولی دارای مستخدم،
.	فعالیت‌های تولیدی غیر قابل تفکیک خانوارها
.	سازمان‌ها و هیئت‌های برون‌مرزی
.	دفاتر مرکزی
۳۲۸	۸	۸	۴۵	۹	فعالیت‌های نامشخص و اظهار نشده

۲۰- برآورد شاغلان بر حسب جنس، گروه‌های عمده فعالیت و گروه‌های عمده شغلی (دنباله)

کارکنان خدماتی و فروشندگان	کارمندان امور اداری و دفتری	تکنسین‌ها و دستیاران	متخصصان	قانونگذاران، مقامات عالی‌رتبه و مدیران	جمع	جنس و گروه‌های عمده فعالیت
۱۱۹۶	۵۵۸	۷۳۰	۲۳۴۱	۲۷۷	۱۳۰۴۸	زن
۷	.	۵	.	.	۶۲۴۸	کشاورزی، شکار و جنگلداری
.	شیلات
.	استخراج معدن
۵۱	۲۳	۵۴	۳۳	۱۳	۱۳۰۳	صنعت- ساخت
.	.	.	۸	.	۸	تأمین برق، گاز و آب
.	.	.	۶	.	۳۱	ساختمان
۴۴۱	۹	۸	۴۸	.	۵۲۳	عمده‌فروشی، خرده‌فروشی و تعمیر وسایل نقلیه
۴۹	۵۷	موتوری و کالاهای شخصی و خانگی
.	۹۰	.	.	۷	۱۰۵	هتل و رستوران
.	۳۷	۲۲	۵	۸	۷۲	حمل و نقل، انبارداری و ارتباطات
۷	۵۳	۷۰	۳۵	.	۱۹۹	واسطه‌گری‌های مالی
۲۴	۱۷۰	۹۴	۱۴۰	۷	۴۵۷	مستغلات، اجاره و فعالیت‌های کسب و کار
.	۴۳	۷۲	۱۶۴۵	۲۲۰	۲۰۵۹	اداره امور عمومی و دفاع و تأمین اجتماعی اجباری
۸۱	۱۲۵	۳۶۴	۳۸۷	۱۴	۱۰۴۲	آموزش
۵۲۲	۹	۳۵	۳۰	.	۶۰۳	بهداشت و مددکاری اجتماعی
۱۳	.	۵	.	.	۴۹	سایر فعالیت‌های خدمات عمومی، اجتماعی و شخصی
.	فعالیت‌های خانوارهای معمولی دارای مستخدم،
.	فعالیت‌های تولیدی غیر قابل تفکیک خانوارها
.	سازمان‌ها و هیئت‌های برون‌مرزی
.	دفاتر مرکزی
.	.	.	۴	۷	۲۹۴	فعالیت‌های نامشخص و اظهار نشده

سایر و اظهارنشده	کارگران ساده	متصدیان، مونتازکاران ماشین آلات و دستگاه‌ها و رانندگان وسایل نقلیه	صنعتگران و کارکنان مشاغل مربوط	کارکنان ماهر، کشاورزی، جنگلداری و ماهیگیری	جمع	جنس و گروه‌های عمده فعالیت
۳۳۴	۸۳۹	۱۴۱	۸۰۳	۵۸۲۹	۸۰۳	زن
.	۵۲۵	.	.	۵۷۱۰	۵۷۱۰	کشاورزی، شکار و جنگلداری
.	شیلات
.	استخراج معدن
۷	۱۱۳	۱۲۷	۷۶۲	۱۱۹	۱۱۹	صنعت - ساخت
.	تأمین برق، گاز و آب
.	۱۸	.	۶	.	.	ساختمان
.	۱۰	.	۶	.	.	عمده‌فروشی، خرده‌فروشی و تعمیر وسایل نقلیه موتوری
.	۸	وکالاهای شخصی و خانگی
.	.	۸	.	.	.	هتل و رستوران
.	حمل و نقل، انبارداری و ارتباطات
.	واسطه‌گری‌های مالی
.	۲۹	.	۶	.	.	مستغلات، اجاره و فعالیت‌های کسب و کار
۱۵	.	.	۷	.	.	اداره امور عمومی و دفاع و تأمین اجتماعی اجباری
.	۶۵	۶	۷	.	.	آموزش
۲۹	۳۳	.	۸	.	.	بهداشت و مددکاری اجتماعی
.	۷	سایر فعالیت‌های خدمات عمومی، اجتماعی و شخصی
.	۳۰	فعالیت‌های خانوارهای معمولی دارای مستخدم،
.	فعالیت‌های تولیدی غیر قابل تفکیک خانوارها
.	سازمان‌ها و هیئت‌های برون‌مرزی
.	دفاتر مرکزی
۲۸۳	فعالیت‌های نامشخص و اظهار نشده

۲۰- برآورد شاغلان بر حسب جنس، گروه‌های عمده فعالیت و گروه‌های عمده شغلی (دنباله)

کارکنان خدماتی و فروشندگان	کارمندان امور اداری و دفتری	تکنسین‌ها و دستیاران	متخصصان	قانونگذاران، مقامات عالی رتبه و مدیران	جمع	جنس و گروه‌های عمده فعالیت
						مرد و زن
۵۰۱۴	۱۴۳۷	۲۲۴۶	۴۲۲۰	۱۷۸۴	۲۴۱۵۳	کشاورزی، شکار و جنگلداری
۱۴	۷	۳۲	۳۰	۸۰	۱۵۹۰	شیلات
۷	۸	۰	۰	۰	۸۰	استخراج معدن
۷	۰	۱۴	۸	۷	۵۸	صنعت - ساخت
۱۷۱	۱۱۳	۲۴۱	۱۲۴	۳۳۰	۲۸۹۵	تأمین برق، گاز و آب
۷	۴۴	۸۷	۸۳	۳۰	۳۴۲	ساختمان
۰	۸	۴۱	۹۶	۳۰۴	۲۰۲۱	عمده‌فروشی، خرده‌فروشی و تعمیر وسایل نقلیه
۳۴۵۶	۴۳	۲۳۷	۱۰۶	۷۹	۴۹۵۲	موتوری و کالاهای شخصی و خانگی
۳۳۵	۸	۰	۷	۲۹	۴۰۱	هتل و رستوران
۲۳	۲۱۶	۲۲	۱۵	۱۸۴	۲۳۱۷	حمل و نقل، انبارداری و ارتباطات
۷	۱۹۵	۱۰۳	۸۲	۱۰۰	۴۹۵	واسطه‌گری‌های مالی
۲۱	۷۵	۴۳۵	۱۰۸	۷	۷۴۸	مستغلات، اجاره و فعالیت‌های کسب و کار
۲۸۲	۴۳۱	۳۰۸	۴۱۶	۱۳۱	۲۱۵۲	اداره امور عمومی و دفاع و تأمین اجتماعی اجباری
۱۶	۱۱۷	۱۵۰	۲۴۶۵	۴۳۷	۳۳۷۶	آموزش
۵۹	۱۵۹	۴۷۳	۵۵۸	۲۱	۱۳۴۲	بهداشت و مددکاری اجتماعی
۵۷۳	۷	۹۹	۱۲۱	۳۱	۸۹۰	سایر فعالیت‌های خدمات عمومی، اجتماعی و شخصی
۱۳	۰	۵	۰	۰	۶۷	فعالیت‌های خانوارهای معمولی دارای مستخدم، فعالیت‌های تولیدی غیر قابل تفکیک خانوارها
۰	۰	۰	۰	۰	۰	سازمان‌ها و هیئت‌های برون‌مرزی
۰	۰	۰	۰	۰	۰	دفاتر مرکزی
۲۱	۷	۰	۴	۱۴	۴۲۹	فعالیت‌های نامشخص و اظهار نشده
۴۱۸۶	۱۰۱۷	۱۶۸۰	۲۱۳۰	۱۵۲۸	۱۸۷۱۹	مرد
۷	۷	۲۶	۳۰	۸۰	۱۱۰۳	کشاورزی، شکار و جنگلداری
۷	۸	۰	۰	۰	۸۰	شیلات
۷	۰	۱۴	۸	۷	۵۸	استخراج معدن
۱۲۸	۹۰	۱۸۷	۱۰۰	۳۱۷	۲۳۰۴	صنعت - ساخت
۷	۴۴	۸۷	۷۵	۳۰	۳۳۴	تأمین برق، گاز و آب
۰	۸	۴۱	۹۰	۳۰۴	۲۰۰۸	ساختمان
۳۱۴۹	۴۳	۲۲۹	۶۸	۷۹	۴۵۸۴	عمده‌فروشی، خرده‌فروشی و تعمیر وسایل نقلیه
۲۹۶	۸	۰	۷	۲۹	۳۶۲	موتوری و کالاهای شخصی و خانگی
۲۳	۱۴۵	۲۲	۱۵	۱۷۷	۲۲۳۱	هتل و رستوران
۷	۱۵۸	۸۲	۷۷	۹۲	۴۲۳	حمل و نقل، انبارداری و ارتباطات
۱۴	۴۱	۴۰۴	۷۳	۷	۶۱۴	واسطه‌گری‌های مالی
۲۶۸	۲۷۰	۲۵۳	۲۷۶	۱۲۴	۱۷۵۲	مستغلات، اجاره و فعالیت‌های کسب و کار
۱۶	۸۳	۷۸	۱۰۰۱	۲۳۷	۱۵۳۷	اداره امور عمومی و دفاع و تأمین اجتماعی اجباری
۱۵	۹۷	۱۹۴	۲۲۰	۷	۵۵۶	آموزش
۲۱۹	۷	۶۴	۹۲	۳۱	۴۶۴	بهداشت و مددکاری اجتماعی
۰	۰	۰	۰	۰	۱۹	سایر فعالیت‌های خدمات عمومی، اجتماعی و شخصی
۰	۰	۰	۰	۰	۰	فعالیت‌های خانوارهای معمولی دارای مستخدم، فعالیت‌های تولیدی غیر قابل تفکیک خانوارها
۰	۰	۰	۰	۰	۰	سازمان‌ها و هیئت‌های برون‌مرزی
۰	۰	۰	۰	۰	۰	دفاتر مرکزی
۲۱	۷	۰	۰	۷	۲۹۱	فعالیت‌های نامشخص و اظهار نشده



۲۰- برآورد شاغلان بر حسب جنس، گروه‌های عمده فعالیت و گروه‌های عمده شغلی (دنباله) (نقاط شهری)

سایر و اظهارننده	کارگران ساده	متصدیان، مونتاژکاران ماشین آلات و دستگاه‌ها و رانندگان وسایل نقلیه	صنعتگران و کارکنان مشاغل مربوط	کارکنان ماهر کشاورزی، جنگلداری و ماهیگیری	جنس و گروه‌های عمده فعالیت
۸۰۵	۱۳۲۰	۲۳۰۸	۳۵۴۹	۱۴۷۰	مرد و زن
.	۲۳	۳۵	.	۱۳۶۹	کشاورزی، شکار و جنگلداری
.	.	.	.	۶۵	شیلات
.	.	۲۲	.	.	استخراج معدن
۱۸	۱۴۸	۲۱۹	۱۵۳۱	.	صنعت - ساخت
۱۱	۷	۱۵	۵۸	.	تامین برق، گاز و آب
۷	۳۸۱	۱۵	۱۱۶۹	.	ساختمان
۷	۳۰۳	۵۹	۶۶۲	.	عمده‌فروشی، خرده‌فروشی و تعمیر وسایل نقلیه
.	۲۲	.	.	.	موتوری و کالاهای شخصی و خانگی
۶	۳۶	۱۸۰۸	۷	.	هتل و رستوران
.	۸	.	.	.	حمل و نقل، انبارداری و ارتباطات
.	۵۹	۷	۲۹	۷	واسطه‌گری‌های مالی
.	مستغلات، اجاره و فعالیت‌های کسب و کار
۳۷۲	۸۳	۵۷	۴۲	۲۹	اداره امور عمومی و دفاع و تامین اجتماعی
۹	۱۳۶	۴۱	۷	.	اجباری
۳۷	۲۰	۸	۸	.	آموزش
.	بهداشت و مددکاری اجتماعی
۷	۳۶	۱۵	.	.	سایر فعالیت‌های خدمات عمومی، اجتماعی و شخصی
.	۴۹	.	.	.	فعالیت‌های خانوارهای معمولی دارای مستخدم،
.	فعالیت‌های تولیدی غیر قابل تفکیک خانوارها
.	سازمان‌ها و هیئت‌های برون‌مرزی
.	دفاتر مرکزی
۳۳۰	۸	۸	۳۶	.	فعالیت‌های نامشخص و اظهار نشده
۶۳۴	۱۱۴۴	۲۲۷۹	۳۱۱۸	۱۰۰۴	مرد
.	۱۵	۳۵	.	۹۰۳	کشاورزی، شکار و جنگلداری
.	.	.	.	۶۵	شیلات
.	.	۲۲	.	.	استخراج معدن
۱۸	۱۲۰	۲۰۴	۱۱۴۰	.	صنعت - ساخت
۱۱	۷	۱۵	۵۸	.	تامین برق، گاز و آب
۷	۳۸۱	۱۵	۱۱۶۲	.	ساختمان
۷	۲۹۳	۵۹	۶۵۶	.	عمده‌فروشی، خرده‌فروشی و تعمیر وسایل نقلیه
.	۲۲	.	.	.	موتوری و کالاهای شخصی و خانگی
۶	۳۶	۱۸۰۰	۷	.	هتل و رستوران
.	۸	.	.	.	حمل و نقل، انبارداری و ارتباطات
.	۳۷	۷	۲۴	۷	واسطه‌گری‌های مالی
.	مستغلات، اجاره و فعالیت‌های کسب و کار
۳۵۸	۸۳	۵۷	۳۵	۲۹	اداره امور عمومی و دفاع و تامین اجتماعی
۹	۷۷	۳۵	.	.	اجباری
۷	۸	۸	.	.	آموزش
.	بهداشت و مددکاری اجتماعی
۷	۲۹	۱۵	.	.	سایر فعالیت‌های خدمات عمومی، اجتماعی و شخصی
.	۱۹	.	.	.	فعالیت‌های خانوارهای معمولی دارای مستخدم،
.	فعالیت‌های تولیدی غیر قابل تفکیک خانوارها
.	سازمان‌ها و هیئت‌های برون‌مرزی
.	دفاتر مرکزی
۲۰۴	۸	۸	۳۶	.	فعالیت‌های نامشخص و اظهار نشده

۲۰- برآورد شاغلان بر حسب جنس، گروه‌های عمده فعالیت و گروه‌های عمده شغلی (دنباله)

کارکنان خدماتی و فروشندگان	کارمندان امور اداری و دفتری	تکنسین‌ها و دستیاران	متخصصان	قانونگذاران، مقامات عالی‌رتبه و مدیران	جمع	جنس و گروه‌های عمده فعالیت
۱۲۸	۴۲۱	۵۶۶	۲۰۹۰	۲۵۶	۵۴۳۴	زن
۷	.	۵	.	.	۴۸۷	کشاورزی، شکار و جنگلداری
.	شیلات
.	استخراج معدن
۴۳	۲۳	۵۴	۲۴	۱۳	۵۹۰	صنعت- ساخت
.	.	.	۸	.	۸	تامین برق، گاز و آب
.	.	.	۶	.	۱۳	ساختمان
۳۰۷	.	۸	۳۷	.	۳۶۹	عمده‌فروشی، خرده‌فروشی و تعمیر وسایل نقلیه
۳۹	۳۹	موتوری و کالاهای شخصی و خانگی
.	۷۱	.	.	۷	۸۶	هتل و رستوران
.	۳۷	۲۲	۵	۸	۷۲	حمل و نقل، انبارداری و ارتباطات
۷	۳۴	۳۱	۳۵	.	۱۳۴	واسطه‌گری‌های مالی
۱۵	۱۶۱	۵۵	۱۴۰	۷	۳۹۹	مستغلات، اجاره و فعالیت‌های کسب و کار
.	۳۴	۷۲	۱۴۶۳	۱۹۹	۱۸۳۹	اداره امور عمومی و دفاع و تامین اجتماعی اجباری
۴۴	۶۲	۲۷۹	۳۳۸	۱۴	۷۸۷	آموزش
۳۵۴	.	۳۵	۳۰	.	۴۲۶	بهداشت و مددکاری اجتماعی
۱۳	.	۵	.	.	۴۹	سایر فعالیت‌های خدمات عمومی، اجتماعی و شخصی
.	فعالیت‌های خانوارهای معمولی دارای مستخدم،
.	فعالیت‌های تولیدی غیر قابل تفکیک خانوارها
.	سازمان‌ها و هیئت‌های برون‌مرزی
.	دفاتر مرکزی
.	.	.	۴	۷	۱۳۸	فعالیت‌های نامشخص و اظهار نشده

سایر و اظهار نشده	کارگران ساده	متصدیان، مونتازکاران ماشین آلات و دستگاه‌ها و رانندگان وسایل نقلیه	صنعتگران و کارکنان مشاغل مربوط	کارکنان ماهر کشاورزی، جنگلداری و ماهیگیری	جمع	جنس و گروه‌های عمده فعالیت
۱۷۱	۱۷۶	۲۸	۴۳۲	۴۶۶	۴۶۶	زن
.	۹	.	.	.	۴۶۶	کشاورزی، شکار و جنگلداری
.	شیلات
.	استخراج معدن
.	۲۸	۱۵	۳۹۱	.	.	صنعت - ساخت
.	تامین برق، گاز و آب
.	.	.	۶	.	.	ساختمان
.	۱۰	.	۶	.	.	عمده‌فروشی، خرده‌فروشی و تعمیر وسایل نقلیه موتوری
.	و کالاهای شخصی و خانگی
.	هتل و رستوران
.	.	۸	.	.	.	حمل و نقل، انبارداری و ارتباطات
.	واسطه‌گری‌های مالی
.	۲۲	.	۶	.	.	مستغلات، اجاره و فعالیت‌های کسب و کار
۱۵	.	.	۷	.	.	اداره امور عمومی و دفاع و تامین اجتماعی اجباری
.	۵۸	۶	۷	.	.	آموزش
۲۹	۱۲	.	۸	.	.	بهداشت و مددکاری اجتماعی
.	۷	سایر فعالیت‌های خدمات عمومی، اجتماعی و شخصی
.	۳۰	فعالیت‌های خانوارهای معمولی دارای مستخدم،
.	فعالیت‌های تولیدی غیر قابل تفکیک خانوارها
.	سازمان‌ها و هیئت‌های برون‌مرزی
.	دفاتر مرکزی
۱۲۷	فعالیت‌های نامشخص و اظهار نشده

۲۰- برآورد شاغلان بر حسب جنس، گروه‌های عمده فعالیت و گروه‌های عمده شغلی (دنباله)

کارکنان خدماتی و فروشندگان	کارمندان امور اداری و دفتری	تکنسین‌ها و دستیاران	متخصصان	قانونگذاران، مقامات عالی رتبه و مدیران	جمع	جنس و گروه‌های عمده فعالیت
						مرد و زن
۲۴۶۵	۴۶۶	۶۴۶	۶۴۹	۲۶۷	۳۲۲۷۸	کشاورزی، شکار و جنگلداری
۹	۰	۲۷	۱۰	۰	۱۶۸۸۷	شیلات
۰	۰	۰	۰	۰	۱۰۲	استخراج معدن
۰	۰	۰	۰	۰	۰	صنعت - ساخت
۹۶	۳۷	۵۷	۲۶	۶۲	۳۳۶۴	تأمین برق، گاز و آب
۹	۹	۱۸	۰	۷	۱۵۶	ساختمان
۲۹	۱۵	۰	۰	۹	۳۴۲۷	عمده‌فروشی، خرده‌فروشی و تعمیر وسایل نقلیه
۱۴۰۶	۳۵	۵۳	۱۹	۱۹	۲۶۴۳	موتوری و کالاهای شخصی و خانگی
۳۸۲	۰	۰	۰	۰	۳۹۰	هتل و رستوران
۳۰	۴۷	۰	۰	۲۵	۲۲۴۰	حمل و نقل، انبارداری و ارتباطات
۰	۱۴	۴۰	۹	۰	۶۳	واسطه‌گری‌های مالی
۰	۲۷	۱۷۰	۹	۰	۲۶۰	مستغلات، اجاره و فعالیت‌های کسب و کار
۱۰۹	۱۴۴	۸۶	۵۴	۴۸	۸۶۸	اداره امور عمومی و دفاع و تأمین اجتماعی اجباری
۰	۴۱	۰	۴۳۱	۷۲	۶۱۵	آموزش
۳۸	۷۹	۱۸۷	۷۶	۱۶	۵۱۴	بهداشت و مددکاری اجتماعی
۳۵۷	۱۸	۸	۱۶	۸	۴۵۲	سایر فعالیت‌های خدمات عمومی، اجتماعی و شخصی
۰	۰	۰	۰	۰	۰	فعالیت‌های خانوارهای معمولی دارای مستخدم، فعالیت‌های تولیدی غیر قابل تفکیک خانوارها
۰	۰	۰	۰	۰	۰	سازمان‌ها و هیئت‌های برون‌مرزی
۰	۰	۰	۰	۰	۰	دفاتر مرکزی
۰	۰	۰	۰	۰	۲۹۸	فعالیت‌های نامشخص و اظهار نشده
۲۰۹۷	۳۲۸	۴۸۲	۳۹۸	۲۴۶	۲۴۶۶۴	مرد
۹	۰	۲۷	۱۰	۰	۱۱۱۲۶	کشاورزی، شکار و جنگلداری
۰	۰	۰	۰	۰	۱۰۲	شیلات
۰	۰	۰	۰	۰	۰	استخراج معدن
۸۸	۳۷	۵۷	۱۸	۶۲	۲۶۵۱	صنعت - ساخت
۹	۹	۱۸	۰	۷	۱۵۶	تأمین برق، گاز و آب
۲۹	۱۵	۰	۰	۹	۳۴۱۰	ساختمان
۱۲۷۱	۲۶	۵۳	۹	۱۹	۲۴۹۰	عمده‌فروشی، خرده‌فروشی و تعمیر وسایل نقلیه
۳۷۲	۰	۰	۰	۰	۳۷۲	موتوری و کالاهای شخصی و خانگی
۳۰	۲۸	۰	۰	۲۵	۲۲۲۰	هتل و رستوران
۰	۱۴	۴۰	۹	۰	۶۳	حمل و نقل، انبارداری و ارتباطات
۰	۸	۱۳۱	۹	۰	۱۹۴	واسطه‌گری‌های مالی
۹۹	۱۳۵	۴۷	۵۴	۴۸	۸۱۱	مستغلات، اجاره و فعالیت‌های کسب و کار
۰	۳۱	۰	۲۴۹	۵۱	۳۹۶	اداره امور عمومی و دفاع و تأمین اجتماعی اجباری
۰	۱۷	۱۰۲	۲۶	۱۶	۲۵۸	آموزش
۱۸۹	۸	۸	۱۶	۸	۲۷۴	بهداشت و مددکاری اجتماعی
۰	۰	۰	۰	۰	۰	سایر فعالیت‌های خدمات عمومی، اجتماعی و شخصی
۰	۰	۰	۰	۰	۰	فعالیت‌های خانوارهای معمولی دارای مستخدم، فعالیت‌های تولیدی غیر قابل تفکیک خانوارها
۰	۰	۰	۰	۰	۰	سازمان‌ها و هیئت‌های برون‌مرزی
۰	۰	۰	۰	۰	۰	دفاتر مرکزی
۰	۰	۰	۰	۰	۱۴۲	فعالیت‌های نامشخص و اظهار نشده



۲۰- برآورد شاغلان بر حسب جنس، گروه‌های عمده فعالیت و گروه‌های عمده شغلی (دنباله) (نقاط روستایی)

سایر و اظهاری نشده	کارگران ساده	متصدیان، مونتاژکاران ماشین آلات و دستگاه‌ها و رانندگان وسایل نقلیه	صنعتگران و کارکنان مشاغل مربوط	کارکنان ماهر کشاورزی، جنگلداری و ماهیگیری	جنس و گروه‌های عمده فعالیت
۵۳۲	۳۶۱۰	۳۱۵۰	۴۲۵۸	۱۶۲۳۷	مرد و زن
.	۹۶۱	۱۶	.	۱۵۸۶۴	کشاورزی، شکار و جنگلداری
.	.	۹	.	۹۳	شیلات
.	استخراج معدن
۲۷	۳۶۵	۸۰۳	۱۶۵۱	۲۴۰	صنعت - ساخت
.	۶	۲۷	۸۰	.	تامین برق، گاز و آب
.	۱۶۱۷	۷	۱۷۵۰	.	ساختمان
۸	۲۸۶	۷۰	۷۴۹	.	عمده‌فروشی، خرده‌فروشی و تعمیر وسایل نقلیه
.	۸	.	.	.	موتوری و کالاهای شخصی و خانگی
.	۱۵	۲۱۲۲	.	.	هتل و رستوران
.	حمل و نقل، انبارداری و ارتباطات
.	۳۵	.	۹	۹	واسطه‌گری‌های مالی
.	مستغلات، اجاره و فعالیت‌های کسب و کار
۲۰۹	۱۴۰	۴۶	۱۰	۲۲	اداره امور عمومی و دفاع و تامین اجتماعی
۸	۵۵	۹	.	.	اجباری
.	۸۵	۳۳	.	.	آموزش
.	۳۶	۹	.	.	بهداشت و مددکاری اجتماعی
.	سایر فعالیت‌های خدمات عمومی، اجتماعی و شخصی
.	فعالیت‌های خانوارهای معمولی دارای مستخدم، فعالیت‌های تولیدی غیر قابل تفکیک خانوارها
.	سازمان‌ها و هیئت‌های برون‌مرزی
.	دفاتر مرکزی
۲۸۰	.	.	۹	۹	فعالیت‌های نامشخص و اظهار نشده
۳۶۸	۲۹۴۸	۳۰۳۷	۳۸۸۶	۱۰۸۷۳	مرد
.	۴۴۴	۱۶	.	۱۰۶۲۰	کشاورزی، شکار و جنگلداری
.	.	۹	.	۹۳	شیلات
.	استخراج معدن
۱۹	۲۸۰	۶۹۱	۱۲۷۹	۱۲۰	صنعت - ساخت
.	۶	۲۷	۸۰	.	تامین برق، گاز و آب
.	۱۵۹۹	۷	۱۷۵۰	.	ساختمان
۸	۲۸۶	۷۰	۷۴۹	.	عمده‌فروشی، خرده‌فروشی و تعمیر وسایل نقلیه
.	موتوری و کالاهای شخصی و خانگی
.	۱۵	۲۱۲۲	.	.	هتل و رستوران
.	حمل و نقل، انبارداری و ارتباطات
.	۲۸	.	۹	۹	واسطه‌گری‌های مالی
.	مستغلات، اجاره و فعالیت‌های کسب و کار
۲۰۹	۱۴۰	۴۶	۱۰	۲۲	اداره امور عمومی و دفاع و تامین اجتماعی
۸	۴۸	۹	.	.	اجباری
.	۶۵	۳۳	.	.	آموزش
.	۳۶	۹	.	.	بهداشت و مددکاری اجتماعی
.	سایر فعالیت‌های خدمات عمومی، اجتماعی و شخصی
.	فعالیت‌های خانوارهای معمولی دارای مستخدم، فعالیت‌های تولیدی غیر قابل تفکیک خانوارها
.	سازمان‌ها و هیئت‌های برون‌مرزی
.	دفاتر مرکزی
۱۲۴	.	.	۹	۹	فعالیت‌های نامشخص و اظهار نشده



۲۰- برآورد شاغلان بر حسب جنس، گروه‌های عمده فعالیت و گروه‌های عمده شغلی (دنباله) (نقاط روستایی)

کارکنان خدماتی و فروشندگان	کارمندان امور اداری و دفتری	تکنسین‌ها و دستیاران	متخصصان	قانونگذاران، مقامات عالی‌رتبه و مدیران	جمع	جنس و گروه‌های عمده فعالیت
۳۶۸	۱۳۷	۱۶۴	۲۵۱	۲۱	۷۶۱۴	زن
.	۵۷۶۱	کشاورزی، شکار و جنگلداری
.	شیلات
.	استخراج معدن
۸	.	.	۹	.	۷۱۳	صنعت- ساخت
.	تامین برق، گاز و آب
.	۱۸	ساختمان
۱۳۵	۹	.	۱۰	.	۱۵۴	عمده‌فروشی، خرده‌فروشی و تعمیر وسایل نقلیه
۱۰	۱۸	موتوری و کالاهای شخصی و خانگی
.	۱۹	.	.	.	۱۹	هتل و رستوران
.	حمل و نقل، انبارداری و ارتباطات
.	واسطه‌گری‌های مالی
.	۱۹	۳۹	.	.	۶۶	مستغلات، اجاره و فعالیت‌های کسب و کار
۹	۹	۳۹	.	.	۵۷	اداره امور عمومی و دفاع و تامین اجتماعی اجباری
.	۹	.	۱۸۲	۲۱	۲۱۹	آموزش
۳۸	۶۳	۸۵	۵۰	.	۲۵۵	بهداشت و مددکاری اجتماعی
۱۶۸	۹	.	.	.	۱۷۷	سایر فعالیت‌های خدمات عمومی، اجتماعی و شخصی
.	فعالیت‌های خانوارهای معمولی دارای مستخدم،
.	فعالیت‌های تولیدی غیر قابل تفکیک خانوارها
.	سازمان‌ها و هیئت‌های برون‌مرزی
.	دفاتر مرکزی
.	۱۵۶	فعالیت‌های نامشخص و اظهار نشده

سایر و اظهار نشده	کارگران ساده	متصدیان، مونتازکاران ماشین آلات و دستگاه‌ها و رانندگان وسایل نقلیه	صنعتگران و کارکنان مشاغل مربوط	کارکنان ماهر کشاورزی، جنگلداری و ماهیگیری	جمع	جنس و گروه‌های عمده فعالیت
۱۶۳	۶۶۲	۱۱۲	۳۷۲	۵۳۶۳	۵۳۶۳	زن
.	۵۱۷	.	.	۵۲۴۴	۵۲۴۴	کشاورزی، شکار و جنگلداری
.	شیلات
.	استخراج معدن
۷	۸۵	۱۱۲	۳۷۲	۱۱۹	۱۱۹	صنعت - ساخت
.	تامین برق، گاز و آب
.	۱۸	ساختمان
.	عمده‌فروشی، خرده‌فروشی و تعمیر وسایل نقلیه موتوری
.	و کالاهای شخصی و خانگی
.	۸	هتل و رستوران
.	حمل و نقل، انبارداری و ارتباطات
.	واسطه‌گری‌های مالی
.	۷	مستغلات، اجاره و فعالیت‌های کسب و کار
.	اداره امور عمومی و دفاع و تامین اجتماعی اجباری
.	۷	آموزش
.	۲۰	بهداشت و مددکاری اجتماعی
.	سایر فعالیت‌های خدمات عمومی، اجتماعی و شخصی
.	فعالیت‌های خانوارهای معمولی دارای مستخدم،
.	فعالیت‌های تولیدی غیر قابل تفکیک خانوارها
.	سازمان‌ها و هیئت‌های برون‌مرزی
.	دفاتر مرکزی
۱۵۶	فعالیت‌های نامشخص و اظهار نشده

۲۱- برآورد شاغلان بر حسب جنس، گروه‌های عمده فعالیت و وضع شغلی (کل)

نشانده اظهار	مزد و حقوق بگیران بخش عمومی	بخش خصوصی					جمع	جنس و گروه‌های عمده فعالیت
		کارکنان فامیلی بدون مزد	مزد و حقوق بگیران	کارکنان مستقل	کارفرمایان	جمع		
۱۷۶۴	۹۹۶۱	۲۴۷۰	۱۱۲۷۷	۲۶۷۲۱	۴۲۳۸	۴۴۷۰۶	۵۶۴۳۱	مرد و زن
۱۲۶۷	۱۸۶	۲۰۸۰	۵۴۵	۱۳۱۹۹	۱۲۰۰	۱۷۰۲۴	۱۸۴۷۷	کشاورزی، شکار و جنگلداری
.	۵۱	.	۳۷	۹۳	.	۱۳۱	۱۸۱	شیلات
.	۱۴	.	۳۶	۷	.	۴۳	۵۸	استخراج معدن
۵۵	۴۴۶	۸۸	۳۲۶۳	۱۷۵۶	۶۵۱	۵۷۵۸	۶۲۵۹	صنعت - ساخت
.	۳۱۴	.	۱۵۶	۷	۲۱	۱۸۴	۴۹۸	تأمین برق، گاز و آب
۹۰	۸۹	۵۳	۲۷۲۳	۱۶۴۱	۸۵۲	۵۲۶۹	۵۴۴۸	ساختمان
۸۷	۲۰۷	۱۷۹	۱۶۵۸	۴۸۰۲	۶۶۲	۷۳۰۱	۷۵۹۶	عمده‌فروشی، خرده‌فروشی و تعمیر وسایل نقلیه
۲۰	۷	۱۵	۱۶۷	۴۹۶	۸۶	۷۶۴	۷۹۱	موتوری و کالاهای شخصی و خانگی
۳۴	۲۶۰	.	۱۰۴۷	۲۹۶۵	۲۵۱	۴۲۶۲	۴۵۵۶	هتل و رستوران
۷	۵۱۰	.	۳۳	۷	.	۴۰	۵۵۷	حمل و نقل، انبارداری و ارتباطات
۳۵	۸۱	۱۴	۲۸۷	۴۸۸	۱۰۳	۸۹۲	۱۰۰۸	واسطه‌گری‌های مالی
.	۳۰۲۰	۳۰۲۰	مستغلات، اجاره و فعالیت‌های کسب و کار
۸۶	۳۱۸۸	.	۵۷۳	۸۹	۵۶	۷۱۸	۳۹۹۲	اداره امور عمومی و دفاع و تامین اجتماعی اجباری
۱۷	۱۲۸۰	.	۳۲۷	۹۸	۱۳۴	۵۵۹	۱۸۵۶	آموزش
۴۵	۱۳۰	۸	۲۴۲	۸۴۶	۷۱	۱۱۶۷	۱۳۴۱	بهداشت و مددکاری اجتماعی
.	.	.	۵۵	۱۲	.	۶۷	۶۷	سایر فعالیت‌های خدمات عمومی، اجتماعی و شخصی
.	فعالیت‌های خانوارهای معمولی دارای مستخدم،
.	فعالیت‌های تولیدی غیر قابل تفکیک خانوارها
.	سازمان‌ها و هیئت‌های برون مرزی
.	دفاتر مرکزی
۲۱	۱۷۸	۳۴	۱۲۹	۲۱۵	۱۵۰	۵۲۸	۷۲۶	فعالیت‌های نامشخص و اظهار نشده
۶۵۹	۶۹۳۴	۷۵۰	۹۴۷۱	۲۱۷۴۸	۳۸۲۱	۳۵۷۹۰	۴۳۳۸۳	مرد
۳۴۸	۱۶۶	۵۵۲	۳۴۳	۹۷۸۹	۱۰۳۱	۱۱۷۱۴	۱۲۲۲۹	کشاورزی، شکار و جنگلداری
.	۵۱	.	۳۷	۹۳	.	۱۳۱	۱۸۱	شیلات
.	۱۴	.	۳۶	۷	.	۴۳	۵۸	استخراج معدن
۲۹	۴۰۴	۲۶	۲۷۵۳	۱۱۵۷	۵۸۷	۴۵۲۳	۴۹۵۶	صنعت - ساخت
.	۳۰۵	.	۱۵۶	۷	۲۱	۱۸۴	۴۹۰	تأمین برق، گاز و آب
۸۱	۸۹	۴۴	۲۷۱۶	۱۶۳۵	۸۵۲	۵۲۴۷	۵۴۱۷	ساختمان
۷۱	۱۹۱	۱۰۵	۱۵۰۷	۴۵۳۶	۶۶۲	۶۸۱۱	۷۰۷۳	عمده‌فروشی، خرده‌فروشی و تعمیر وسایل نقلیه
۲۰	۷	۱۵	۱۴۰	۴۶۵	۸۶	۷۰۷	۷۳۴	موتوری و کالاهای شخصی و خانگی
۳۴	۲۰۶	.	۱۰۱۰	۲۹۵۰	۲۵۱	۴۲۱۱	۴۴۵۱	هتل و رستوران
۷	۴۵۱	.	۲۱	۷	.	۲۸	۴۸۶	حمل و نقل، انبارداری و ارتباطات
۱۵	۶۱	.	۱۹۵	۴۴۱	۹۶	۷۳۲	۸۰۸	واسطه‌گری‌های مالی
.	۲۵۶۳	۲۵۶۳	مستغلات، اجاره و فعالیت‌های کسب و کار
۱۴	۱۶۰۴	.	۲۶۲	۳۷	۱۵	۳۱۴	۱۹۲۳	اداره امور عمومی و دفاع و تامین اجتماعی اجباری
۷	۶۰۵	.	۵۹	۴۵	۹۷	۲۰۲	۸۱۴	آموزش
۳۲	۹۳	۸	۱۳۲	۴۳۴	۳۹	۶۱۳	۷۳۸	بهداشت و مددکاری اجتماعی
.	.	.	۱۹	.	.	۱۹	۱۹	سایر فعالیت‌های خدمات عمومی، اجتماعی و شخصی
.	فعالیت‌های خانوارهای معمولی دارای مستخدم،
.	فعالیت‌های تولیدی غیر قابل تفکیک خانوارها
.	سازمان‌ها و هیئت‌های برون مرزی
.	دفاتر مرکزی
.	۱۲۲	.	۸۵	۱۴۳	۸۳	۳۱۱	۴۳۳	فعالیت‌های نامشخص و اظهار نشده



۲۱- برآورد شاغلان بر حسب جنس، گروه‌های عمده فعالیت و وضع شغلی (دنباله)

اظہار نشده	مزد و حقوق بگیران بخش عمومی	بخش خصوصی					جمع	جنس و گروه‌های عمده فعالیت
		کارکنان فامیلی بدون مزد	مزد و حقوق بگیران	کارکنان مستقل	کارفرمایان	جمع		
۱۱۰۵	۳۰۲۷	۱۷۲۰	۱۸۰۷	۴۹۷۳	۴۱۷	۸۹۱۶	۱۳۰۴۸	زن
۹۱۹	۲۰	۱۵۲۸	۲۰۱	۳۴۱۰	۱۷۰	۵۳۰۹	۶۲۴۸	کشاورزی، شکار و جنگلداری
.	شیلات
.	استخراج معدن
۲۵	۴۲	۶۱	۵۱۰	۵۹۹	۶۵	۱۲۳۵	۱۳۰۳	صنعت - ساخت
.	۸	۸	تأمین برق، گاز و آب
۹	.	۹	۶	۶	.	۲۲	۳۱	ساختمان
								عمده‌فروشی، خرده‌فروشی و تعمیر وسایل نقلیه
۱۶	۱۶	۷۴	۱۵۱	۲۶۶	.	۴۹۰	۵۲۳	موتوری و کالاهای شخصی و خانگی
.	.	.	۲۷	۳۰	.	۵۷	۵۷	هتل و رستوران
.	۵۴	.	۳۷	۱۴	.	۵۲	۱۰۵	حمل و نقل، انبارداری و ارتباطات
.	۵۹	.	۱۲	.	.	۱۲	۷۲	واسطه‌گری‌های مالی
۲۱	۱۹	۱۴	۹۲	۴۷	۷	۱۵۹	۱۹۹	مستغلات، اجاره و فعالیت‌های کسب و کار
								اداره امور عمومی و دفاع و تامین اجتماعی
.	۴۵۷	۴۵۷	اجباری
۷۲	۱۵۸۴	.	۳۱۱	۵۲	۴۰	۴۰۴	۲۰۵۹	آموزش
۱۰	۶۷۵	.	۲۶۸	۵۲	۳۷	۳۵۷	۱۰۴۲	بهداشت و مددکاری اجتماعی
								سایر فعالیت‌های خدمات عمومی، اجتماعی و
۱۳	۳۷	.	۱۱۱	۴۱۲	۳۱	۵۵۴	۶۰۳	شخصی
								فعالیت‌های خانوارهای معمولی دارای مستخدم،
.	.	.	۳۶	۱۲	.	۴۹	۴۹	فعالیت‌های تولیدی غیر قابل تفکیک خانوارها
.	سازمان‌ها و هیئت‌های برون‌مرزی
.	دفاتر مرکزی
۲۱	۵۶	۳۴	۴۴	۷۱	۶۷	۲۱۷	۲۹۴	فعالیت‌های نامشخص و اظهار نشده



۲۱- برآورد شاغلان بر حسب جنس، گروه‌های عمده فعالیت و وضع شغلی (دنباله)

نقاط شهری	مزد و حقوق بگیران بخش عمومی	بخش خصوصی					جمع	جنس و گروه‌های عمده فعالیت
		کارکنان فامیلی بدون مزد	مزد و حقوق بگیران	کارکنان مستقل	کارفرمایان	جمع		
۴۶۷	۷۶۰۸	۳۲۰	۵۴۰۵	۸۴۸۹	۱۸۶۴	۱۶۰۷۸	۲۴۱۵۳	مرد و زن
۱۱۰	۱۰۵	۱۰۶	۷۹	۱۰۷۸	۱۱۲	۱۳۷۵	۱۵۹۰	کشاورزی، شکار و جنگلداری
.	۲۱	.	۷	۵۱	.	۵۸	۸۰	شیلات
.	۱۴	.	۳۶	۷	.	۴۳	۵۸	استخراج معدن
۲۹	۲۸۸	۴۵	۱۳۰۶	۹۰۴	۳۲۳	۲۵۷۸	۲۸۹۵	صنعت - ساخت
.	۲۳۵	.	۸۶	.	۲۱	۱۰۷	۳۴۲	تأمین برق، گاز و آب
۴۴	۶۴	.	۸۹۷	۷۰۰	۳۱۶	۱۹۱۳	۲۰۲۱	ساختمان
۷۰	۱۳۱	۱۲۷	۹۹۲	۳۱۶۹	۴۶۴	۴۷۵۱	۴۹۵۲	عمده‌فروشی، خرده‌فروشی و تعمیر وسایل نقلیه
۲۰	۷	۱۵	۷۹	۲۲۹	۵۰	۳۷۴	۴۰۱	موتوری و کالاهای شخصی و خانگی
۳۴	۲۱۶	.	۷۱۵	۱۲۱۹	۱۳۲	۲۰۶۷	۲۳۱۷	هتل و رستوران
۷	۴۵۶	.	۲۵	۷	.	۳۲	۴۹۵	حمل و نقل، انبارداری و ارتباطات
۲۵	۶۳	۵	۱۹۴	۳۵۷	۹۴	۶۵۰	۷۴۸	واسطه‌گری‌های مالی
.	۲۱۵۲	۲۱۵۲	مستغلات، اجاره و فعالیت‌های کسب و کار
۷۶	۲۷۰۵	.	۴۹۰	۶۰	۴۵	۵۹۵	۳۳۷۶	اداره امور عمومی و دفاع و تامین اجتماعی اجباری
۱۰	۹۳۳	.	۱۹۳	۸۱	۱۲۵	۳۹۹	۱۳۴۲	آموزش
۲۷	۱۰۴	۸	۱۴۴	۵۴۶	۶۰	۷۵۹	۸۹۰	بهداشت و مددکاری اجتماعی
.	.	.	۵۵	۱۲	.	۶۷	۶۷	سایر فعالیت‌های خدمات عمومی، اجتماعی و شخصی
.	فعالیت‌های خانوارهای معمولی دارای مستخدم،
.	فعالیت‌های تولیدی غیر قابل تفکیک خانوارها
.	سازمان‌ها و هیئت‌های برون‌مرزی
۴	۱۱۵	۱۴	۱۰۸	۶۶	۱۲۱	۳۰۹	۴۲۹	دفاتر مرکزی
۲۷۱	۵۰۰۸	۱۴۹	۴۴۱۱	۷۱۹۹	۱۶۸۲	۱۳۴۴۱	۱۸۷۱۹	فعالیت‌های نامشخص و اظهار نشده
۴۷	۱۰۵	۵۶	۶۶	۷۳۰	۹۹	۹۵۲	۱۱۰۳	مرد
.	۲۱	.	۷	۵۱	.	۵۸	۸۰	کشاورزی، شکار و جنگلداری
.	۱۴	.	۳۶	۷	.	۴۳	۵۸	شیلات
۲۱	۲۷۲	۷	۱۰۷۵	۶۲۱	۳۰۸	۲۰۱۱	۲۳۰۴	استخراج معدن
.	۲۲۷	.	۸۶	.	۲۱	۱۰۷	۳۳۴	صنعت - ساخت
۴۴	۶۴	.	۸۹۰	۶۹۴	۳۱۶	۱۹۰۰	۲۰۰۸	تأمین برق، گاز و آب
۵۴	۱۲۵	۶۲	۹۰۶	۲۹۷۳	۴۶۴	۴۴۰۵	۴۵۸۴	ساختمان
۲۰	۷	۱۵	۷۱	۱۹۹	۵۰	۳۳۵	۳۶۲	عمده‌فروشی، خرده‌فروشی و تعمیر وسایل نقلیه
۳۴	۱۸۱	.	۶۷۸	۱۲۰۵	۱۳۲	۲۰۱۵	۲۲۳۱	موتوری و کالاهای شخصی و خانگی
۷	۳۹۶	.	۱۲	۷	.	۲۰	۴۲۳	هتل و رستوران
۱۵	۴۳	.	۱۴۹	۳۲۰	۸۷	۵۵۶	۶۱۴	حمل و نقل، انبارداری و ارتباطات
.	۱۷۵۲	۱۷۵۲	واسطه‌گری‌های مالی
۱۴	۱۲۳۵	.	۲۴۴	۲۹	۱۵	۲۸۸	۱۵۳۷	مستغلات، اجاره و فعالیت‌های کسب و کار
.	۴۰۷	.	۲۳	۳۸	۸۸	۱۴۹	۵۵۶	اداره امور عمومی و دفاع و تامین اجتماعی اجباری
۱۵	۶۷	۸	۷۰	۲۷۵	۲۹	۳۸۳	۴۶۴	آموزش
.	.	.	۱۹	.	.	۱۹	۱۹	بهداشت و مددکاری اجتماعی
.	سایر فعالیت‌های خدمات عمومی، اجتماعی و شخصی
.	فعالیت‌های خانوارهای معمولی دارای مستخدم،
.	فعالیت‌های تولیدی غیر قابل تفکیک خانوارها
.	سازمان‌ها و هیئت‌های برون‌مرزی
.	۹۲	.	۷۸	۵۰	۷۲	۲۰۰	۲۹۱	دفاتر مرکزی
.	فعالیت‌های نامشخص و اظهار نشده



۲۱- برآورد شاغلان بر حسب جنس، گروه‌های عمده فعالیت و وضع شغلی (دنباله)

(نقاط شهری)

اظہار نشده	مزد و حقوق بگیران بخش عمومی	بخش خصوصی					جمع	جنس و گروه‌های عمده فعالیت
		کارکنان فامیلی بدون مزد	مزد و حقوق بگیران	کارکنان مستقل	کارفرمایان	جمع		
۱۹۷	۲۶۰۰	۱۷۱	۹۹۴	۱۲۸۹	۱۸۳	۲۶۳۷	۵۴۳۴	زن
۶۳	۰	۵۰	۱۲	۳۴۸	۱۳	۴۲۳	۴۸۷	کشاورزی، شکار و جنگلداری
۰	۰	۰	۰	۰	۰	۰	۰	شیلات
۰	۰	۰	۰	۰	۰	۰	۰	استخراج معدن
۷	۱۶	۳۸	۲۳۱	۲۸۳	۱۵	۵۶۷	۵۹۰	صنعت - ساخت
۰	۸	۰	۰	۰	۰	۰	۸	تأمین برق، گاز و آب
۰	۰	۰	۶	۶	۰	۱۳	۱۳	ساختمان
								عمده‌فروشی، خرده‌فروشی و تعمیر وسایل نقلیه
۱۶	۶	۶۴	۸۵	۱۹۶	۰	۳۴۶	۳۶۹	موتوری و کالاهای شخصی و خانگی
۰	۰	۰	۸	۳۰	۰	۳۹	۳۹	هتل و رستوران
۰	۳۴	۰	۳۷	۱۴	۰	۵۲	۸۶	حمل و نقل، انبارداری و ارتباطات
۰	۵۹	۰	۱۲	۰	۰	۱۲	۷۲	واسطه‌گری‌های مالی
۲۱	۱۹	۵	۴۵	۳۷	۷	۹۴	۱۳۴	مستغلات، اجاره و فعالیت‌های کسب و کار
								اداره امور عمومی و دفاع و تأمین اجتماعی
۰	۳۹۹	۰	۰	۰	۰	۰	۳۹۹	اجباری
۶۲	۱۴۷۰	۰	۲۴۶	۳۱	۳۰	۳۰۷	۱۸۳۹	آموزش
۱۰	۵۲۶	۰	۱۷۰	۴۳	۳۷	۲۵۰	۷۸۷	بهداشت و مددکاری اجتماعی
								سایر فعالیت‌های خدمات عمومی، اجتماعی و شخصی
۱۳	۳۷	۰	۷۴	۲۷۱	۳۱	۳۷۶	۴۲۶	فعالیت‌های خانوارهای معمولی دارای مستخدم،
۰	۰	۰	۳۶	۱۲	۰	۴۹	۴۹	فعالیت‌های تولیدی غیر قابل تفکیک خانوارها
۰	۰	۰	۰	۰	۰	۰	۰	سازمان‌ها و هیئت‌های برون‌مرزی
۰	۰	۰	۰	۰	۰	۰	۰	دفاتر مرکزی
۴	۲۴	۱۴	۳۰	۱۶	۵۰	۱۱۰	۱۳۸	فعالیت‌های نامشخص و اظهار نشده



۲۱- برآورد شاغلان بر حسب جنس، گروه‌های عمده فعالیت و وضع شغلی (دنباله) (نقاط روستایی)

نشانده اظهار	مزد و حقوق بگیران بخش عمومی	بخش خصوصی					جمع	جنس و گروه‌های عمده فعالیت
		کارکنان فامیلی بدون مزد	مزد و حقوق بگیران	کارکنان مستقل	کارفرمایان	جمع		
۱۲۹۶	۲۳۵۳	۲۱۵۰	۵۸۷۲	۱۸۲۳۲	۲۳۷۴	۲۸۶۲۸	۳۲۲۷۸	مرد و زن
۱۱۵۷	۸۱	۱۹۷۴	۴۶۶	۱۲۱۲۱	۱۰۸۸	۱۵۶۴۹	۱۶۸۸۷	کشاورزی، شکار و جنگلداری
.	۳۰	.	۳۰	۴۲	.	۷۲	۱۰۲	شیلات
.	استخراج معدن
۲۶	۱۵۸	۴۳	۱۹۵۷	۸۵۲	۳۲۸	۳۱۸۰	۳۳۶۴	صنعت - ساخت
.	۷۸	.	۷۰	۷	.	۷۷	۱۵۶	تأمین برق، گاز و آب
۴۶	۲۶	۵۳	۱۸۲۶	۹۴۱	۵۳۶	۳۳۵۶	۳۴۲۷	ساختمان
۱۷	۷۶	۵۲	۶۶۶	۱۶۳۳	۱۹۹	۲۵۵۰	۲۶۴۳	عمده‌فروشی، خرده‌فروشی و تعمیر وسایل نقلیه
.	.	.	۸۸	۲۶۶	۳۶	۳۹۰	۳۹۰	موتوری و کالاهای شخصی و خانگی
.	۴۴	.	۳۳۲	۱۷۴۵	۱۱۸	۲۱۹۵	۲۲۴۰	هتل و رستوران
.	۵۵	.	۸	.	.	۸	۶۳	حمل و نقل، انبارداری و ارتباطات
.	۱۸	۹	۹۳	۱۳۱	۹	۲۴۲	۲۶۰	واسطه‌گری‌های مالی
.	۸۶۸	۸۶۸	مستغلات، اجاره و فعالیت‌های کسب و کار
۹	۴۸۳	.	۸۳	۲۹	۱۰	۱۲۳	۶۱۵	اداره امور عمومی و دفاع و تأمین اجتماعی اجباری
۷	۳۴۷	.	۱۳۴	۱۶	۹	۱۵۹	۵۱۴	آموزش
۱۷	۲۷	.	۹۸	۳۰۰	۱۰	۴۰۸	۴۵۲	بهداشت و مددکاری اجتماعی
.	سایر فعالیت‌های خدمات عمومی، اجتماعی و شخصی
.	فعالیت‌های خانوارهای معمولی دارای مستخدم،
.	فعالیت‌های تولیدی غیر قابل تفکیک خانوارها
.	سازمان‌ها و هیئت‌های برون‌مرزی
.	دفاتر مرکزی
۱۷	۶۲	۱۹	۲۱	۱۴۹	۲۹	۲۱۹	۲۹۸	فعالیت‌های نامشخص و اظهار نشده
۲۸۹	۱۹۲۷	۶۰۱	۵۰۵۹	۱۴۵۴۹	۲۱۴۰	۲۲۳۴۹	۲۴۶۶۴	مرد
۳۰۲	۶۲	۴۹۶	۲۷۷	۹۰۵۹	۹۳۱	۱۰۷۶۳	۱۱۱۲۶	کشاورزی، شکار و جنگلداری
.	۳۰	.	۳۰	۴۲	.	۷۲	۱۰۲	شیلات
.	استخراج معدن
۸	۱۳۲	۱۹	۱۶۷۸	۵۳۶	۲۷۹	۲۵۱۲	۲۶۵۱	صنعت - ساخت
.	۷۸	.	۷۰	۷	.	۷۷	۱۵۶	تأمین برق، گاز و آب
۳۷	۲۶	۴۴	۱۸۲۶	۹۴۱	۵۳۶	۳۳۴۷	۳۴۱۰	ساختمان
۱۷	۶۶	۴۳	۶۰۱	۱۵۶۴	۱۹۹	۲۴۰۶	۲۴۹۰	عمده‌فروشی، خرده‌فروشی و تعمیر وسایل نقلیه
.	.	.	۶۹	۲۶۶	۳۶	۳۷۲	۳۷۲	موتوری و کالاهای شخصی و خانگی
.	۲۵	.	۳۳۲	۱۷۴۵	۱۱۸	۲۱۹۵	۲۲۲۰	هتل و رستوران
.	۵۵	.	۸	.	.	۸	۶۳	حمل و نقل، انبارداری و ارتباطات
.	۱۸	.	۴۶	۱۲۱	۹	۱۷۶	۱۹۴	واسطه‌گری‌های مالی
.	۸۱۱	۸۱۱	مستغلات، اجاره و فعالیت‌های کسب و کار
.	۳۷۰	.	۱۷	۹	.	۲۶	۳۹۶	اداره امور عمومی و دفاع و تأمین اجتماعی اجباری
۷	۱۹۸	.	۳۶	۷	۹	۵۲	۲۵۸	آموزش
۱۷	۲۷	.	۶۱	۱۵۹	۱۰	۲۳۱	۲۷۴	بهداشت و مددکاری اجتماعی
.	سایر فعالیت‌های خدمات عمومی، اجتماعی و شخصی
.	فعالیت‌های خانوارهای معمولی دارای مستخدم،
.	فعالیت‌های تولیدی غیر قابل تفکیک خانوارها
.	سازمان‌ها و هیئت‌های برون‌مرزی
.	دفاتر مرکزی
.	۳۰	.	۷	۹۳	۱۲	۱۱۲	۱۴۲	فعالیت‌های نامشخص و اظهار نشده



۲۱- برآورد شاغلان بر حسب جنس، گروه‌های عمده فعالیت و وضع شغلی (دنباله)

(نقاط روستایی)

اظہار نشده	مزد و حقوق بگیران بخش عمومی	بخش خصوصی					جمع	جنس و گروه‌های عمده فعالیت
		کارکنان فامیلی بدون مزد	مزد و حقوق بگیران	کارکنان مستقل	کارفرمایان	جمع		
۹۰۸	۴۲۷	۱۵۴۹	۸۱۳	۳۶۸۳	۲۳۴	۶۲۸۰	۷۶۱۴	زن
۸۵۵	۲۰	۱۴۷۸	۱۸۹	۳۰۶۲	۱۵۷	۴۸۸۶	۵۷۶۱	کشاورزی، شکار و جنگلداری
.	شیلات
.	استخراج معدن
۱۸	۲۷	۲۴	۲۷۹	۳۱۶	۵۰	۶۶۸	۷۱۳	صنعت - ساخت
.	تأمین برق، گاز و آب
۹	.	۹	.	.	.	۹	۱۸	ساختمان
.	۱۰	۱۰	۶۵	۶۹	.	۱۴۴	۱۵۴	عمده‌فروشی، خرده‌فروشی و تعمیر وسایل نقلیه موتوری و کالاهای شخصی و خانگی
.	.	.	۱۸	.	.	۱۸	۱۸	هتل و رستوران
.	۱۹	۱۹	حمل و نقل، انبارداری و ارتباطات
.	واسطه‌گری‌های مالی
.	.	۹	۴۷	۱۰	.	۶۶	۶۶	مستغلات، اجاره و فعالیت‌های کسب و کار
.	۵۷	۵۷	اداره امور عمومی و دفاع و تامین اجتماعی اجباری
۹	۱۱۳	.	۶۶	۲۱	۱۰	۹۷	۲۱۹	آموزش
.	۱۴۸	.	۹۸	۹	.	۱۰۷	۲۵۵	بهداشت و مددکاری اجتماعی
.	.	.	۳۷	۱۴۱	.	۱۷۷	۱۷۷	سایر فعالیت‌های خدمات عمومی، اجتماعی و شخصی
.	فعالیت‌های خانوارهای معمولی دارای مستخدم، فعالیت‌های تولیدی غیر قابل تفکیک خانوارها
.	سازمان‌ها و هیئت‌های برون‌مرزی
.	دفاتر مرکزی
۱۷	۳۲	۱۹	۱۴	۵۶	۱۷	۱۰۷	۱۵۶	فعالیت‌های نامشخص و اظهار نشده

۲۲- برآورد شاغلان ۱۰ ساله و بیش تر بر حسب جنس، گروه‌های عمده شغلی و سن (کل)

جنس و گروه‌های عمده شغلی	جمع	۱۰-۱۴ ساله	۱۵-۱۹ ساله	۲۰-۲۴ ساله	۲۵-۲۹ ساله
مرد و زن	۵۶۴۳۱	۲۶۵	۲۴۹۹	۴۷۰۴	۶۷۰۶
قانونگذاران، مقامات عالی‌رتبه و مدیران	۲۰۵۱	۰	۰	۷۱	۱۶۶
متخصصان	۴۸۷۰	۰	۲۵	۲۰۳	۵۲۰
تکنسین‌ها و دستیاران	۲۸۹۲	۰	۴۸	۲۱۱	۳۱۴
کارمندان امور اداری و دفتری	۱۹۰۳	۰	۸	۲۱۰	۴۴۴
کارکنان خدماتی و فروشندگان	۷۴۷۹	۹	۲۰۱	۷۴۲	۹۹۸
کارکنان ماهر کشاورزی، جنگلداری و شیلات	۱۷۷۰۶	۱۴۱	۶۸۸	۱۰۸۸	۱۱۹۵
صنعتگران و کارکنان مشاغل مربوط کارکنان ساختمانی و استخراج	۷۸۰۷	۵۵	۸۲۳	۱۱۴۷	۱۳۴۳
متصدیان و مونتاز کاران ماشین‌آلات و دستگاه‌ها، و رانندگان وسایل نقلیه	۵۴۵۷	۹	۱۱۵	۳۲۰	۸۶۳
کارگران ساده	۴۹۳۰	۲۶	۴۳۸	۵۳۱	۷۵۹
سایر و اظهار نشده	۱۳۳۶	۲۶	۱۵۱	۱۸۱	۱۰۵
مرد	۴۳۳۸۳	۱۸۷	۱۹۷۷	۳۵۲۸	۵۰۷۴
قانونگذاران، مقامات عالی‌رتبه و مدیران	۱۷۷۴	۰	۰	۶۴	۱۵۱
متخصصان	۲۵۲۸	۰	۲۵	۶۶	۱۵۱
تکنسین‌ها و دستیاران	۲۱۶۲	۰	۲۰	۱۴۸	۲۲۶
کارمندان امور اداری و دفتری	۱۳۴۵	۰	۸	۹۴	۲۲۳
کارکنان خدماتی و فروشندگان	۶۲۸۳	۹	۱۴۱	۵۰۲	۷۵۹
کارکنان ماهر کشاورزی، جنگلداری و شیلات	۱۱۸۷۷	۷۱	۴۲۰	۷۹۱	۷۲۴
صنعتگران و کارکنان مشاغل مربوط کارکنان ساختمانی و استخراج	۷۰۰۳	۵۵	۷۹۴	۱۰۰۵	۱۲۵۰
متصدیان و مونتاز کاران ماشین‌آلات و دستگاه‌ها، و رانندگان وسایل نقلیه	۵۳۱۷	۹	۸۰	۲۹۹	۸۲۴
کارگران ساده	۴۰۹۱	۲۶	۳۷۰	۴۰۸	۶۷۵
سایر و اظهار نشده	۱۰۰۲	۱۸	۱۱۹	۱۵۱	۹۰
زن	۱۳۰۴۸	۷۸	۵۲۲	۱۱۷۶	۱۶۳۲
قانونگذاران، مقامات عالی‌رتبه و مدیران	۲۷۷	۰	۰	۷	۱۴
متخصصان	۲۳۴۱	۰	۰	۱۳۶	۳۶۹
تکنسین‌ها و دستیاران	۷۳۰	۰	۲۸	۶۴	۸۸
کارمندان امور اداری و دفتری	۵۵۸	۰	۰	۱۱۶	۲۲۰
کارکنان خدماتی و فروشندگان	۱۱۹۶	۰	۶۰	۲۳۹	۲۳۹
کارکنان ماهر کشاورزی، جنگلداری و شیلات	۵۸۲۹	۷۰	۲۶۸	۲۹۸	۴۷۱
صنعتگران و کارکنان مشاغل مربوط کارکنان ساختمانی و استخراج	۸۰۳	۰	۲۹	۱۴۲	۹۳
متصدیان و مونتاز کاران ماشین‌آلات و دستگاه‌ها، و رانندگان وسایل نقلیه	۱۴۱	۰	۳۵	۲۱	۳۹
کارگران ساده	۸۳۹	۰	۶۹	۱۲۳	۸۳
سایر و اظهار نشده	۳۳۴	۸	۳۳	۳۰	۱۴



۲۲- برآورد شاغلان ۱۰ ساله و بیش تر بر حسب جنس، گروه‌های عمده شغلی و سن (دنباله)

جنس و گروه‌های عمده شغلی	۳۰ - ۳۴ ساله	۳۵ - ۳۹ ساله	۴۰ - ۴۹ ساله	۵۰ - ۵۹ ساله	۶۵ ساله و بیش تر
مرد و زن	۷۲۵۲	۷۹۷۷	۱۲۶۱۱	۹۷۱۴	۴۷۰۳
قانونگذاران، مقامات عالی‌رتبه و مدیران	۲۶۲	۳۸۵	۷۵۴	۳۹۸	۱۶
متخصصان	۸۵۸	۹۷۲	۱۶۵۸	۵۹۱	۴۲
تکنسین‌ها و دستیاران	۴۵۶	۵۶۶	۸۹۷	۳۴۴	۵۶
کارمندان امور اداری و دفتری	۲۱۱	۲۶۶	۴۹۵	۲۴۲	۲۷
کارکنان خدماتی و فروشندگان	۱۰۰۴	۱۰۳۹	۱۷۷۰	۱۰۷۰	۶۴۵
کارکنان ماهر کشاورزی، جنگلداری و شیلات	۱۶۹۲	۱۸۰۷	۳۰۲۴	۴۷۳۵	۳۳۳۵
صنعتگران و کارکنان مشاغل مربوط کارکنان ساختمانی و استخراج	۱۰۹۱	۱۱۷۰	۱۳۳۷	۷۱۱	۱۳۰
متصدیان و مونتاز کاران ماشین‌آلات و دستگاه‌ها، و رانندگان وسایل نقلیه	۹۳۵	۹۶۵	۱۳۸۱	۷۸۸	۸۲
کارگران ساده	۶۸۰	۶۶۲	۹۱۵	۶۷۳	۲۴۶
سایر و اظهار نشده	۶۳	۱۴۵	۳۷۹	۱۶۳	۱۲۴
مرد	۵۴۶۳	۶۰۷۹	۹۵۸۱	۷۴۸۳	۴۰۱۱
قانونگذاران، مقامات عالی‌رتبه و مدیران	۲۰۹	۳۲۶	۶۲۴	۳۸۵	۱۶
متخصصان	۴۰۶	۴۹۱	۹۳۲	۴۱۸	۳۸
تکنسین‌ها و دستیاران	۳۵۷	۴۳۴	۶۲۵	۳۰۷	۴۷
کارمندان امور اداری و دفتری	۱۵۹	۲۱۷	۴۱۵	۲۰۲	۲۷
کارکنان خدماتی و فروشندگان	۸۱۲	۸۶۳	۱۵۵۴	۱۰۰۵	۶۳۷
کارکنان ماهر کشاورزی، جنگلداری و شیلات	۱۰۵۲	۱۱۳۸	۱۸۴۴	۳۰۵۸	۲۷۸۰
صنعتگران و کارکنان مشاغل مربوط کارکنان ساختمانی و استخراج	۹۲۳	۹۷۴	۱۱۹۸	۶۷۵	۱۳۰
متصدیان و مونتاز کاران ماشین‌آلات و دستگاه‌ها، و رانندگان وسایل نقلیه	۹۱۸	۹۴۶	۱۳۸۱	۷۷۸	۸۲
کارگران ساده	۶۰۴	۵۹۴	۶۹۴	۵۴۷	۱۷۳
سایر و اظهار نشده	۲۳	۹۷	۳۱۴	۱۰۸	۸۱
زن	۱۷۸۹	۱۸۹۸	۳۰۳۰	۲۲۳۱	۶۹۲
قانونگذاران، مقامات عالی‌رتبه و مدیران	۵۳	۵۹	۱۳۰	۱۳	۰
متخصصان	۴۵۲	۴۸۱	۷۲۶	۱۷۳	۴
تکنسین‌ها و دستیاران	۹۹	۱۳۲	۲۷۳	۳۷	۹
کارمندان امور اداری و دفتری	۵۲	۵۰	۸۱	۴۰	۰
کارکنان خدماتی و فروشندگان	۱۹۲	۱۷۶	۲۱۶	۶۵	۹
کارکنان ماهر کشاورزی، جنگلداری و شیلات	۶۴۰	۶۶۹	۱۱۸۰	۱۶۷۷	۵۵۵
صنعتگران و کارکنان مشاغل مربوط کارکنان ساختمانی و استخراج	۱۶۸	۱۹۶	۱۳۹	۳۶	۰
متصدیان و مونتاز کاران ماشین‌آلات و دستگاه‌ها، و رانندگان وسایل نقلیه	۱۷	۱۹	۰	۱۰	۰
کارگران ساده	۷۶	۶۸	۲۲۱	۱۲۶	۷۲
سایر و اظهار نشده	۴۰	۴۷	۶۵	۵۵	۴۳



۲۲- برآورد شاغلان ۱۰ ساله و بیش تر بر حسب جنس، گروه‌های عمده شغلی و سن (دنباله)

نقاط شهری	۲۹-۲۵ ساله	۲۴-۲۰ ساله	۱۹-۱۵ ساله	۱۴-۱۰ ساله	جمع	جنس و گروه‌های عمده شغلی
	۳۰۵۷	۱۷۶۰	۵۰۸	۵۲	۲۴۱۵۳	مرد و زن
	۱۴۰	۷۱	۰	۰	۱۷۸۴	قانونگذاران، مقامات عالی‌رتبه و مدیران
	۴۰۸	۱۲۵	۲۵	۰	۴۲۲۰	متخصصان
	۲۵۰	۱۷۷	۱۹	۰	۲۲۴۶	تکنسین‌ها و دستیاران
	۲۹۴	۱۴۸	۸	۰	۱۴۳۷	کارمندان امور اداری و دفتری
	۶۶۷	۳۹۷	۹۸	۰	۵۰۱۴	کارکنان خدماتی و فروشندگان
	۷۴	۵۴	۳۹	۸	۱۴۷۰	کارکنان ماهر کشاورزی، جنگلداری و شیلات
	۶۶۰	۴۶۸	۱۸۱	۰	۳۵۴۹	صنعتگران و کارکنان مشاغل مربوط کارکنان ساختمانی و استخراج
	۳۳۴	۹۸	۱۵	۰	۲۳۰۸	متصدیان و مونتاز کاران ماشین‌آلات و دستگاه‌ها، و رانندگان وسایل نقلیه
	۱۷۱	۹۳	۴۰	۱۸	۱۳۲۰	کارگران ساده
	۶۰	۱۲۹	۸۲	۲۶	۸۰۵	سایر و اظهار نشده
	۲۲۵۹	۱۳۴۰	۴۰۳	۳۶	۱۸۷۱۹	مرد
	۱۲۶	۶۴	۰	۰	۱۵۲۸	قانونگذاران، مقامات عالی‌رتبه و مدیران
	۱۱۸	۴۲	۲۵	۰	۲۱۳۰	متخصصان
	۱۹۱	۱۲۲	۸	۰	۱۶۸۰	تکنسین‌ها و دستیاران
	۱۴۲	۶۸	۸	۰	۱۰۱۷	کارمندان امور اداری و دفتری
	۴۸۶	۲۷۶	۵۶	۰	۴۱۸۶	کارکنان خدماتی و فروشندگان
	۴۴	۴۰	۳۲	۰	۱۰۰۴	کارکنان ماهر کشاورزی، جنگلداری و شیلات
	۶۱۶	۴۴۴	۱۶۹	۰	۳۱۱۸	صنعتگران و کارکنان مشاغل مربوط کارکنان ساختمانی و استخراج
	۳۳۴	۸۶	۱۵	۰	۲۲۷۹	متصدیان و مونتاز کاران ماشین‌آلات و دستگاه‌ها، و رانندگان وسایل نقلیه
	۱۵۶	۸۷	۴۰	۱۸	۱۱۴۴	کارگران ساده
	۴۵	۱۱۲	۵۰	۱۸	۶۳۴	سایر و اظهار نشده
	۷۹۸	۴۲۰	۱۰۵	۱۶	۵۴۳۴	زن
	۱۴	۷	۰	۰	۲۵۶	قانونگذاران، مقامات عالی‌رتبه و مدیران
	۲۹۰	۸۳	۰	۰	۲۰۹۰	متخصصان
	۵۸	۵۵	۱۱	۰	۵۶۶	تکنسین‌ها و دستیاران
	۱۵۲	۸۰	۰	۰	۴۲۱	کارمندان امور اداری و دفتری
	۱۸۱	۱۲۱	۴۳	۰	۸۲۸	کارکنان خدماتی و فروشندگان
	۳۰	۱۴	۷	۸	۴۶۶	کارکنان ماهر کشاورزی، جنگلداری و شیلات
	۴۴	۲۵	۱۲	۰	۴۳۲	صنعتگران و کارکنان مشاغل مربوط کارکنان ساختمانی و استخراج
	۰	۱۲	۰	۰	۲۸	متصدیان و مونتاز کاران ماشین‌آلات و دستگاه‌ها، و رانندگان وسایل نقلیه
	۱۵	۶	۰	۰	۱۷۶	کارگران ساده
	۱۴	۱۷	۳۳	۸	۱۷۱	سایر و اظهار نشده

۲۲- برآورد شاغلان ۱۰ ساله و بیش تر بر حسب جنس، گروه‌های عمده شغلی و سن (دنباله)

نقاط شهری	۶۴-۵۰ ساله	۴۹-۴۰ ساله	۳۹-۳۵ ساله	۳۴-۳۰ ساله	جنس و گروه‌های عمده شغلی
					مرد و زن
۱۰۸۵	۳۵۴۱	۶۸۲۹	۳۹۴۳	۳۳۷۸
۸	۳۱۴	۶۹۲	۳۳۴	۲۲۵ قانونگذاران، مقامات عالی‌رتبه و مدیران
۳۴	۴۶۷	۱۵۱۵	۹۰۷	۷۳۸ متخصصان
۴۰	۲۹۲	۷۰۸	۴۲۵	۳۳۷ تکنسین‌ها و دستیاران
۲۷	۱۷۸	۳۷۸	۲۱۰	۱۹۵ کارمندان امور اداری و دفتری
۴۴۸	۷۴۰	۱۳۰۳	۶۹۲	۶۶۹ کارکنان خدماتی و فروشندگان
۲۷۲	۴۱۶	۲۶۵	۲۳۰	۱۱۱ کارکنان ماهر کشاورزی، جنگلداری و شیلات
۱۰۰	۴۳۱	۶۷۳	۵۲۱	۵۱۵ صنعتگران و کارکنان مشاغل مربوط کارکنان ساختمانی و استخراج
				 متصدیان و مونتاز کاران ماشین‌آلات و دستگاه‌ها، و رانندگان وسایل نقلیه
۴۰	۴۰۳	۶۹۲	۳۶۴	۳۶۲
۶۴	۲۱۹	۳۳۳	۱۹۳	۱۹۰ کارگران ساده
۵۳	۸۱	۲۷۰	۶۷	۳۷ سایر و اظهار نشده
۹۸۳	۲۹۷۱	۵۲۷۱	۲۹۶۹	۲۴۸۷	مرد
۸	۳۰۱	۵۶۲	۲۷۵	۱۹۳ قانونگذاران، مقامات عالی‌رتبه و مدیران
۳۰	۲۹۵	۸۲۶	۴۶۱	۳۳۳ متخصصان
۳۱	۲۶۵	۴۸۲	۳۳۵	۲۴۶ تکنسین‌ها و دستیاران
۲۷	۱۴۳	۳۰۶	۱۷۱	۱۵۲ کارمندان امور اداری و دفتری
۴۳۹	۶۹۱	۱۱۵۱	۵۶۴	۵۲۳ کارکنان خدماتی و فروشندگان
۲۱۴	۲۴۰	۱۶۲	۱۷۷	۹۵ کارکنان ماهر کشاورزی، جنگلداری و شیلات
۱۰۰	۴۰۳	۵۷۸	۴۰۶	۴۰۲ صنعتگران و کارکنان مشاغل مربوط کارکنان ساختمانی و استخراج
				 متصدیان و مونتاز کاران ماشین‌آلات و دستگاه‌ها، و رانندگان وسایل نقلیه
۴۰	۴۰۳	۶۹۲	۳۵۶	۳۵۴
۵۰	۱۷۳	۲۵۸	۱۸۷	۱۷۵ کارگران ساده
۴۳	۵۹	۲۵۴	۳۸	۱۴ سایر و اظهار نشده
۱۰۲	۵۷۰	۱۵۵۸	۹۷۴	۸۹۱	زن
۰	۱۳	۱۲۰	۵۹	۳۲ قانونگذاران، مقامات عالی‌رتبه و مدیران
۴	۱۷۳	۶۹۰	۴۴۶	۴۰۵ متخصصان
۹	۲۷	۲۲۶	۹۰	۹۰ تکنسین‌ها و دستیاران
۰	۳۵	۷۱	۳۹	۴۳ کارمندان امور اداری و دفتری
۹	۴۹	۱۵۳	۱۲۸	۱۴۶ کارکنان خدماتی و فروشندگان
۵۸	۱۷۶	۱۰۳	۵۴	۱۶ کارکنان ماهر کشاورزی، جنگلداری و شیلات
۰	۲۸	۹۵	۱۱۵	۱۱۳ صنعتگران و کارکنان مشاغل مربوط کارکنان ساختمانی و استخراج
				 متصدیان و مونتاز کاران ماشین‌آلات و دستگاه‌ها، و رانندگان وسایل نقلیه
۰	۰	۰	۸	۸
۱۴	۴۶	۷۵	۷	۱۵ کارگران ساده
۹	۲۳	۱۶	۲۹	۲۲ سایر و اظهار نشده



۲۲- برآورد شاغلان ۱۰ ساله و بیش تر بر حسب جنس، گروه‌های عمده شغلی و سن (دنباله)

(نقاط روستایی)

جنس و گروه‌های عمده شغلی	جمع	۱۴-۱۰ ساله	۱۹-۱۵ ساله	۲۴-۲۰ ساله	۲۹-۲۵ ساله
مرد و زن	۳۲۲۷۸	۲۱۳	۱۹۹۱	۲۹۴۴	۳۶۴۹
قانونگذاران، مقامات عالی‌رتبه و مدیران	۲۶۷	۰	۰	۰	۲۶
متخصصان	۶۴۹	۰	۰	۷۸	۱۱۲
تکنسین‌ها و دستیاران	۶۴۶	۰	۲۹	۳۵	۶۴
کارمندان امور اداری و دفتری	۴۶۶	۰	۰	۶۲	۱۵۰
کارکنان خدماتی و فروشندگان	۲۴۶۵	۹	۱۰۳	۳۴۴	۳۳۲
کارکنان ماهر کشاورزی، جنگلداری و شیلات	۱۶۲۳۷	۱۳۳	۶۴۸	۱۰۳۴	۱۱۲۱
صنعتگران و کارکنان مشاغل مربوط کارکنان ساختمانی و استخراج	۴۲۵۸	۵۵	۶۴۲	۶۷۸	۶۸۳
متصدیان و مونتاز کاران ماشین‌آلات و دستگاه‌ها، و رانندگان وسایل نقلیه	۳۱۵۰	۹	۱۰۰	۲۲۲	۵۲۹
کارگران ساده	۳۶۱۰	۹	۳۹۹	۴۳۸	۵۸۸
سایر و اظهار نشده	۵۳۲	۰	۶۹	۵۲	۴۵
مرد	۲۴۶۶۴	۱۵۱	۱۵۷۴	۲۱۸۸	۲۸۱۵
قانونگذاران، مقامات عالی‌رتبه و مدیران	۲۴۶	۰	۰	۰	۲۶
متخصصان	۳۹۸	۰	۰	۲۵	۳۳
تکنسین‌ها و دستیاران	۴۸۲	۰	۱۲	۲۶	۳۴
کارمندان امور اداری و دفتری	۳۲۸	۰	۰	۲۶	۸۲
کارکنان خدماتی و فروشندگان	۲۰۹۷	۹	۸۶	۲۲۶	۲۷۳
کارکنان ماهر کشاورزی، جنگلداری و شیلات	۱۰۸۷۳	۷۱	۳۸۸	۷۵۱	۶۸۰
صنعتگران و کارکنان مشاغل مربوط کارکنان ساختمانی و استخراج	۳۸۸۶	۵۵	۶۲۵	۵۶۱	۶۳۳
متصدیان و مونتاز کاران ماشین‌آلات و دستگاه‌ها، و رانندگان وسایل نقلیه	۳۰۳۷	۹	۶۵	۲۱۳	۴۹۰
کارگران ساده	۲۹۴۸	۹	۳۳۰	۳۲۱	۵۱۹
سایر و اظهار نشده	۳۶۸	۰	۶۹	۳۹	۴۵
زن	۷۶۱۴	۶۲	۴۱۷	۷۵۶	۸۳۴
قانونگذاران، مقامات عالی‌رتبه و مدیران	۲۱	۰	۰	۰	۰
متخصصان	۲۵۱	۰	۰	۵۳	۷۹
تکنسین‌ها و دستیاران	۱۶۴	۰	۱۸	۹	۳۰
کارمندان امور اداری و دفتری	۱۳۷	۰	۰	۳۶	۶۸
کارکنان خدماتی و فروشندگان	۳۶۸	۰	۱۸	۱۱۸	۵۸
کارکنان ماهر کشاورزی، جنگلداری و شیلات	۵۳۶۳	۶۲	۲۶۰	۲۸۴	۴۴۱
صنعتگران و کارکنان مشاغل مربوط کارکنان ساختمانی و استخراج	۳۷۲	۰	۱۸	۱۱۷	۴۹
متصدیان و مونتاز کاران ماشین‌آلات و دستگاه‌ها، و رانندگان وسایل نقلیه	۱۱۲	۰	۳۵	۹	۳۹
کارگران ساده	۶۶۲	۰	۶۹	۱۱۷	۶۹
سایر و اظهار نشده	۱۶۳	۰	۰	۱۳	۰



۲۲- برآورد شاغلان ۱۰ ساله و بیش تر بر حسب جنس، گروه‌های عمده شغلی و سن (دنباله)

جنس و گروه‌های عمده شغلی	۳۰-۳۴ ساله	۳۵-۳۹ ساله	۴۰-۴۹ ساله	۵۰-۶۴ ساله	۶۵ ساله و بیش تر
مرد و زن	۳۸۷۴	۴۰۳۴	۵۷۸۲	۶۱۷۳	۳۶۱۸
..... قانونگذاران، مقامات عالی‌رتبه و مدیران	۳۷	۵۱	۶۲	۸۴	۸
..... متخصصان	۱۲۱	۶۵	۱۴۳	۱۲۳	۸
..... تکنسین‌ها و دستیاران	۱۱۹	۱۴۱	۱۹۰	۵۲	۱۶
..... کارمندان امور اداری و دفتری	۱۶	۵۶	۱۱۸	۶۴	۰
..... کارکنان خدماتی و فروشندگان	۳۳۵	۳۴۷	۴۶۷	۳۳۰	۱۹۸
..... کارکنان ماهر کشاورزی، جنگلداری و شیلات	۱۵۸۱	۱۵۷۷	۲۷۵۹	۴۳۱۹	۳۰۶۳
..... صنعتگران و کارکنان مشاغل مربوط کارکنان ساختمانی و استخراج	۵۷۶	۶۴۹	۶۶۴	۲۸۰	۳۰
..... متصدیان و مونتاز کاران ماشین‌آلات و دستگاه‌ها، و رانندگان وسایل نقلیه	۵۷۳	۶۰۱	۶۸۹	۳۸۵	۴۳
..... کارگران ساده	۴۹۰	۴۶۹	۵۸۲	۴۵۴	۱۸۱
..... سایر و اظهار نشده	۲۷	۷۸	۱۰۹	۸۲	۷۱
مرد	۲۹۷۶	۳۱۱۰	۴۳۱۰	۴۵۱۲	۳۰۲۸
..... قانونگذاران، مقامات عالی‌رتبه و مدیران	۱۶	۵۱	۶۲	۸۴	۸
..... متخصصان	۷۳	۳۰	۱۰۷	۱۲۳	۸
..... تکنسین‌ها و دستیاران	۱۱۰	۹۹	۱۴۳	۴۲	۱۶
..... کارمندان امور اداری و دفتری	۷	۴۶	۱۰۹	۵۹	۰
..... کارکنان خدماتی و فروشندگان	۲۸۹	۲۹۹	۴۰۴	۳۱۴	۱۹۸
..... کارکنان ماهر کشاورزی، جنگلداری و شیلات	۹۵۷	۹۶۱	۱۶۸۲	۲۸۱۸	۲۵۶۶
..... صنعتگران و کارکنان مشاغل مربوط کارکنان ساختمانی و استخراج	۵۲۲	۵۶۸	۶۲۰	۲۷۲	۳۰
..... متصدیان و مونتاز کاران ماشین‌آلات و دستگاه‌ها، و رانندگان وسایل نقلیه	۵۶۴	۵۹۰	۶۸۹	۳۷۵	۴۳
..... کارگران ساده	۴۲۹	۴۰۷	۴۳۶	۳۷۴	۱۲۳
..... سایر و اظهار نشده	۹	۵۹	۶۰	۴۹	۳۸
زن	۸۹۸	۹۲۴	۱۴۷۲	۱۶۶۱	۵۹۰
..... قانونگذاران، مقامات عالی‌رتبه و مدیران	۲۱	۰	۰	۰	۰
..... متخصصان	۴۷	۳۵	۳۶	۰	۰
..... تکنسین‌ها و دستیاران	۹	۴۲	۴۷	۱۰	۰
..... کارمندان امور اداری و دفتری	۹	۱۱	۹	۵	۰
..... کارکنان خدماتی و فروشندگان	۴۶	۴۹	۶۳	۱۶	۰
..... کارکنان ماهر کشاورزی، جنگلداری و شیلات	۶۲۴	۶۱۶	۱۰۷۷	۱۵۰۱	۴۹۸
..... صنعتگران و کارکنان مشاغل مربوط کارکنان ساختمانی و استخراج	۵۴	۸۱	۴۵	۸	۰
..... متصدیان و مونتاز کاران ماشین‌آلات و دستگاه‌ها، و رانندگان وسایل نقلیه	۹	۱۱	۰	۱۰	۰
..... کارگران ساده	۶۱	۶۲	۱۴۶	۸۰	۵۸
..... سایر و اظهار نشده	۱۸	۱۹	۴۹	۳۲	۳۴

۲۳- برآورد شاغلان بر حسب جنس، گروه‌های عمده شغلی و سطح سواد (کل)

پیش دانشگاهی	باسواد				جمع	جنس و گروه‌های عمده شغلی
	متوسطه	راهنمایی	ابتدایی	جمع		
۲۸۸	۱۴۳۵۱	۱۲۱۵۵	۸۵۱۶	۴۶۴۵۳	۵۶۴۳۱	مرد و زن
۰	۷۲۰	۱۱۷	۵۴	۲۰۳۶	۲۰۵۱	قانونگذاران، مقامات عالی‌رتبه و مدیران
۱۶	۵۹۰	۳۱	۶	۴۸۷۰	۴۸۷۰	متخصصان
۲۴	۱۴۱۲	۲۸۳	۷۹	۲۸۶۳	۲۸۹۲	تکنسین‌ها و دستیاران
۹	۹۲۸	۱۷۹	۷۱	۱۹۰۳	۱۹۰۳	کارمندان امور اداری و دفتری
۶۹	۳۰۰۹	۱۷۳۷	۹۰۵	۶۷۵۰	۷۴۷۹	کارکنان خدماتی و فروشندگان
۵۱	۲۱۴۳	۳۴۶۶	۳۲۹۲	۱۰۴۴۹	۱۷۷۰۶	کارکنان ماهر کشاورزی، جنگلداری و شیلات
۵۷	۲۳۱۶	۲۷۴۳	۱۷۴۲	۷۳۰۱	۷۸۰۷	صنعتگران و کارکنان مشاغل مربوط کارکنان ساختمانی و استخراج
۶	۱۸۵۰	۱۸۷۳	۱۰۴۱	۵۱۳۸	۵۴۵۷	متصدیان و مونتاز کاران ماشین‌آلات و دستگاه‌ها، و رانندگان وسایل نقلیه
۲۴	۹۶۳	۱۵۹۱	۱۲۳۲	۴۰۳۷	۴۹۳۰	کارگران ساده
۳۳	۴۲۰	۱۳۵	۹۴	۱۱۰۷	۱۳۳۶	سایر و اظهار نشده
۱۷۶	۱۱۶۱۳	۱۰۱۸۰	۷۱۵۹	۳۶۵۸۲	۴۳۳۸۲	مرد
۰	۶۸۸	۱۱۷	۵۴	۱۷۶۰	۱۷۷۴	قانونگذاران، مقامات عالی‌رتبه و مدیران
۰	۳۰۹	۳۱	۶	۲۵۲۸	۲۵۲۸	متخصصان
۲۴	۱۱۳۱	۲۱۳	۷۹	۲۱۳۸	۲۱۶۲	تکنسین‌ها و دستیاران
۰	۶۸۵	۱۶۳	۶۴	۱۳۴۵	۱۳۴۵	کارمندان امور اداری و دفتری
۴۵	۲۳۵۸	۱۴۵۴	۸۴۶	۵۶۰۵	۶۲۸۳	کارکنان خدماتی و فروشندگان
۳۳	۱۶۰۷	۲۳۳۶	۲۳۳۰	۷۳۶۹	۱۱۸۱۷	کارکنان ماهر کشاورزی، جنگلداری و شیلات
۲۴	۱۹۰۲	۲۵۶۵	۱۶۲۴	۶۵۰۶	۷۰۰۳	صنعتگران و کارکنان مشاغل مربوط کارکنان ساختمانی و استخراج
۰	۱۷۸۴	۱۸۳۴	۱۰۳۲	۴۹۹۷	۵۳۱۷	متصدیان و مونتاز کاران ماشین‌آلات و دستگاه‌ها، و رانندگان وسایل نقلیه
۲۴	۸۱۸	۱۳۶۰	۱۰۴۷	۳۴۴۱	۴۰۹۱	کارگران ساده
۲۶	۳۳۱	۱۰۷	۷۷	۸۹۳	۱۰۰۲	سایر و اظهار نشده
۱۱۲	۲۷۴۰	۱۹۷۶	۱۳۵۴	۹۸۷۰	۱۳۰۴۸	زن
۰	۳۲	۰	۰	۲۷۷	۲۷۷	قانونگذاران، مقامات عالی‌رتبه و مدیران
۱۶	۲۸۲	۰	۰	۲۳۴۱	۲۳۴۱	متخصصان
۰	۲۸۱	۶۹	۰	۷۲۵	۷۳۰	تکنسین‌ها و دستیاران
۹	۲۴۳	۱۶	۷	۵۵۸	۵۵۸	کارمندان امور اداری و دفتری
۲۴	۶۵۱	۲۸۴	۵۸	۱۱۴۵	۱۱۹۶	کارکنان خدماتی و فروشندگان
۱۷	۵۳۶	۱۱۳۰	۹۶۲	۳۰۷۹	۵۸۲۹	کارکنان ماهر کشاورزی، جنگلداری و شیلات
۳۳	۴۱۴	۱۷۹	۱۱۷	۷۹۵	۸۰۳	صنعتگران و کارکنان مشاغل مربوط کارکنان ساختمانی و استخراج
۶	۶۷	۳۹	۹	۱۴۱	۱۴۱	متصدیان و مونتاز کاران ماشین‌آلات و دستگاه‌ها، و رانندگان وسایل نقلیه
۰	۱۴۵	۲۳۱	۱۸۵	۵۹۵	۸۳۹	کارگران ساده
۷	۸۹	۲۸	۱۶	۲۱۴	۳۳۴	سایر و اظهار نشده



۲۳- برآورد شاغلان بر حسب جنس، گروه‌های عمده شغلی و سطح سواد (دنباله)

بی سواد	باسواد			جنس و گروه‌های عمده شغلی
	سایر دوره‌های تحصیلی، دوره تحصیلی نامشخص و اظهار نشده	سواد آموزی بزرگسالان	عالی	
۹۹۷۸	۱۴۶۱	۱۱۷۶	۸۵۰۷	مرد و زن
۱۵	۳۲	۰	۱۱۱۴	قانونگذاران، مقامات عالی‌رتبه و مدیران
۰	۲۵	۰	۴۲۰۰	متخصصان
۲۹	۷۴	۲۰	۹۷۱	تکنسین‌ها و دستیاران
۰	۷	۸	۷۰۱	کارمندان امور اداری و دفتری
۷۳۹	۱۹۵	۱۱۱	۷۲۳	کارکنان خدماتی و فروشندگان
۷۲۵۸	۶۴۴	۷۱۱	۱۴۲	کارکنان ماهر کشاورزی، جنگلداری و شیلات
۵۰۵	۱۳۳	۱۴۲	۱۶۸	صنعتگران و کارکنان مشاغل مربوط کارکنان ساختمانی و استخراج
۳۱۹	۱۶۴	۸۱	۱۲۲	متصدیان و مونتاژ کاران ماشین‌آلات و دستگاه‌ها، و رانندگان وسایل نقلیه
۸۹۳	۸۷	۱۰۲	۳۸	کارگران ساده
۲۲۹	۹۹	۰	۳۲۷	سایر و اظهار نشده
۶۸۰۰	۱۳۰۴	۷۲۲	۵۴۲۷	مرد
۱۵	۳۲	۰	۸۶۹	قانونگذاران، مقامات عالی‌رتبه و مدیران
۰	۰	۰	۲۱۸۲	متخصصان
۲۴	۵۱	۱۶	۶۲۴	تکنسین‌ها و دستیاران
۰	۷	۸	۴۱۷	کارمندان امور اداری و دفتری
۶۷۷	۱۸۸	۸۶	۶۲۷	کارکنان خدماتی و فروشندگان
۴۵۰۸	۶۰۱	۳۴۱	۱۲۱	کارکنان ماهر کشاورزی، جنگلداری و شیلات
۴۹۸	۱۱۱	۱۳۲	۱۴۸	صنعتگران و کارکنان مشاغل مربوط کارکنان ساختمانی و استخراج
۳۱۹	۱۵۴	۷۲	۱۲۲	متصدیان و مونتاژ کاران ماشین‌آلات و دستگاه‌ها، و رانندگان وسایل نقلیه
۶۵۰	۸۷	۶۷	۳۸	کارگران ساده
۱۰۹	۷۳	۰	۲۷۹	سایر و اظهار نشده
۳۱۷۸	۱۵۸	۴۵۴	۳۰۷۸	زن
۰	۰	۰	۲۴۵	قانونگذاران، مقامات عالی‌رتبه و مدیران
۰	۲۵	۰	۲۰۱۸	متخصصان
۵	۲۴	۴	۳۴۷	تکنسین‌ها و دستیاران
۰	۰	۰	۲۸۴	کارمندان امور اداری و دفتری
۵۲	۷	۲۵	۹۶	کارکنان خدماتی و فروشندگان
۲۷۵۰	۴۴	۳۷۰	۲۱	کارکنان ماهر کشاورزی، جنگلداری و شیلات
۸	۲۲	۱۰	۲۰	صنعتگران و کارکنان مشاغل مربوط کارکنان ساختمانی و استخراج
۰	۱۰	۱۰	۰	متصدیان و مونتاژ کاران ماشین‌آلات و دستگاه‌ها، و رانندگان وسایل نقلیه
۲۴۳	۰	۲۵	۰	کارگران ساده
۱۲۰	۲۶	۰	۴۷	سایر و اظهار نشده



۲۳- برآورد شاغلان بر حسب جنس، گروه‌های عمده شغلی و سطح سواد (دنباله)

پیش دانشگاهی	باسواد				جمع	جنس و گروه‌های عمده شغلی
	متوسطه	راهنمایی	ابتدایی	جمع		
۱۸۳	۸۲۵۵	۳۹۱۹	۲۱۹۸	۲۲۷۱۲	۲۴۱۵۳	مرد و زن
۰	۶۲۳	۷۱	۲۲	۱۷۷۷	۱۷۸۴	قانونگذاران، مقامات عالی‌رتبه و مدیران
۷	۴۸۸	۱۵	۶	۴۲۲۰	۴۲۲۰	متخصصان
۷	۱۰۳۲	۱۹۵	۵۳	۲۲۳۴	۲۲۴۶	تکنسین‌ها و دستیاران
۹	۶۴۲	۱۴۵	۵۶	۱۴۳۷	۱۴۳۷	کارمندان امور اداری و دفتری
۶۰	۲۲۸۴	۹۴۸	۴۶۳	۴۶۱۶	۵۰۱۴	کارکنان خدماتی و فروشندگان
۱۵	۲۲۰	۳۳۱	۳۲۹	۱۰۳۶	۱۴۷۰	کارکنان ماهر کشاورزی، جنگلداری و شیلات
۳۰	۱۳۶۲	۱۰۹۸	۵۹۹	۳۳۳۴	۳۵۴۹	صنعتگران و کارکنان مشاغل مربوط کارکنان ساختمانی و استخراج
۶	۱۰۰۳	۶۸۱	۳۶۹	۲۲۴۵	۲۳۰۸	متصدیان و مونتاز کاران ماشین‌آلات و دستگاه‌ها، و رانندگان وسایل نقلیه
۱۶	۳۳۲	۳۹۶	۲۴۳	۱۰۷۹	۱۳۲۰	کارگران ساده
۳۳	۲۶۹	۳۹	۵۹	۷۳۳	۸۰۵	سایر و اظهار نشده
۱۲۶	۶۸۳۸	۳۴۱۸	۱۹۶۴	۱۷۶۲۷	۱۸۷۲۰	مرد
۰	۶۰۲	۷۱	۲۲	۱۵۲۱	۱۵۲۸	قانونگذاران، مقامات عالی‌رتبه و مدیران
۰	۲۴۵	۱۵	۶	۲۱۳۰	۲۱۳۰	متخصصان
۷	۸۳۶	۱۴۴	۵۳	۱۶۷۲	۱۶۸۰	تکنسین‌ها و دستیاران
۰	۴۹۰	۱۳۹	۴۹	۱۰۱۷	۱۰۱۷	کارمندان امور اداری و دفتری
۴۵	۱۸۵۲	۷۶۳	۴۰۴	۳۸۲۴	۴۱۸۶	کارکنان خدماتی و فروشندگان
۸	۱۶۹	۲۳۸	۲۵۵	۷۷۶	۱۰۰۴	کارکنان ماهر کشاورزی، جنگلداری و شیلات
۲۴	۱۱۲۴	۱۰۰۷	۵۴۶	۲۹۰۳	۳۱۱۸	صنعتگران و کارکنان مشاغل مربوط کارکنان ساختمانی و استخراج
۰	۹۸۸	۶۷۲	۳۶۹	۲۲۱۷	۲۲۷۹	متصدیان و مونتاز کاران ماشین‌آلات و دستگاه‌ها، و رانندگان وسایل نقلیه
۱۶	۳۲۵	۳۳۸	۲۰۹	۹۷۴	۱۱۴۴	کارگران ساده
۲۶	۲۰۷	۳۱	۵۱	۵۹۳	۶۳۴	سایر و اظهار نشده
۵۷	۱۴۱۵	۴۹۹	۲۳۵	۵۰۸۵	۵۴۳۴	زن
۰	۲۱	۰	۰	۲۵۶	۲۵۶	قانونگذاران، مقامات عالی‌رتبه و مدیران
۷	۲۴۳	۰	۰	۲۰۹۰	۲۰۹۰	متخصصان
۰	۱۹۵	۵۱	۰	۵۶۱	۵۶۶	تکنسین‌ها و دستیاران
۹	۱۵۳	۶	۷	۴۲۱	۴۲۱	کارمندان امور اداری و دفتری
۱۵	۴۳۲	۱۸۵	۵۸	۷۹۲	۸۲۸	کارکنان خدماتی و فروشندگان
۷	۵۱	۹۲	۷۳	۲۶۰	۴۶۶	کارکنان ماهر کشاورزی، جنگلداری و شیلات
۶	۲۳۸	۹۱	۵۴	۴۳۲	۴۳۲	صنعتگران و کارکنان مشاغل مربوط کارکنان ساختمانی و استخراج
۶	۱۴	۸	۰	۲۸	۲۸	متصدیان و مونتاز کاران ماشین‌آلات و دستگاه‌ها، و رانندگان وسایل نقلیه
۰	۷	۵۸	۳۵	۱۰۵	۱۷۶	کارگران ساده
۷	۶۱	۸	۸	۱۴۰	۱۷۱	سایر و اظهار نشده



۲۳- برآورد شاغلان بر حسب جنس، گروه‌های عمده شغلی و سطح سواد (دنباله)

بی سواد	باسواد			جنس و گروه‌های عمده شغلی
	سایر دوره‌های تحصیلی، دوره تحصیلی نامشخص و اظهار نشده	سواد آموزی بزرگسالان	عالی	
۱۴۴۱	۴۵۴	۲۵۵	۷۴۴۸	مرد و زن
۷	۷	۰	۱۰۵۴	قانونگذاران، مقامات عالی‌رتبه و مدیران
۰	۱۷	۰	۳۶۸۸	متخصصان
۱۳	۵۷	۱۲	۸۷۹	تکنسین‌ها و دستیاران
۰	۷	۰	۵۷۹	کارمندان امور اداری و دفتری
۳۹۸	۱۵۰	۶۰	۶۵۱	کارکنان خدماتی و فروشندگان
۴۳۳	۴۱	۴۸	۵۳	کارکنان ماهر کشاورزی، جنگلداری و شیلات
۲۱۵	۴۳	۶۵	۱۳۶	صنعتگران و کارکنان مشاغل مربوط کارکنان ساختمانی و استخراج
۶۳	۶۸	۲۹	۹۰	متصدیان و مونتاژ کاران ماشین‌آلات و دستگاه‌ها، و رانندگان وسایل نقلیه
۲۴۱	۲۸	۴۱	۲۳	کارگران ساده
۷۲	۳۶	۰	۲۹۷	سایر و اظهار نشده
۱۰۹۳	۳۸۳	۱۹۸	۴۶۹۹	مرد
۷	۷	۰	۸۲۰	قانونگذاران، مقامات عالی‌رتبه و مدیران
۰	۰	۰	۱۸۶۴	متخصصان
۸	۴۲	۸	۵۸۲	تکنسین‌ها و دستیاران
۰	۷	۰	۳۳۲	کارمندان امور اداری و دفتری
۳۶۲	۱۴۴	۴۵	۵۷۱	کارکنان خدماتی و فروشندگان
۲۲۸	۳۷	۱۵	۵۳	کارکنان ماهر کشاورزی، جنگلداری و شیلات
۲۱۵	۲۲	۶۵	۱۱۵	صنعتگران و کارکنان مشاغل مربوط کارکنان ساختمانی و استخراج
۶۳	۶۸	۲۹	۹۰	متصدیان و مونتاژ کاران ماشین‌آلات و دستگاه‌ها، و رانندگان وسایل نقلیه
۱۷۰	۲۸	۳۶	۲۳	کارگران ساده
۴۰	۲۸	۰	۲۴۹	سایر و اظهار نشده
۳۴۸	۷۲	۵۷	۲۷۴۷	زن
۰	۰	۰	۲۳۴	قانونگذاران، مقامات عالی‌رتبه و مدیران
۰	۱۷	۰	۱۸۲۳	متخصصان
۵	۱۴	۴	۲۹۷	تکنسین‌ها و دستیاران
۰	۰	۰	۲۴۶	کارمندان امور اداری و دفتری
۳۶	۷	۱۵	۸۰	کارکنان خدماتی و فروشندگان
۲۰۵	۴	۳۳	۰	کارکنان ماهر کشاورزی، جنگلداری و شیلات
۰	۲۲	۰	۲۰	صنعتگران و کارکنان مشاغل مربوط کارکنان ساختمانی و استخراج
۰	۰	۰	۰	متصدیان و مونتاژ کاران ماشین‌آلات و دستگاه‌ها، و رانندگان وسایل نقلیه
۷۱	۰	۵	۰	کارگران ساده
۳۱	۸	۰	۴۷	سایر و اظهار نشده



۲۳- برآورد شاغلان بر حسب جنس، گروه‌های عمده شغلی و سطح سواد (دنباله)

پیش دانشگاهی	باسواد				جمع	جنس و گروه‌های عمده شغلی
	متوسطه	راهنمایی	ابتدایی	جمع		
۱۰۵	۶۰۹۶	۸۲۳۶	۶۳۱۷	۲۳۷۴۱	۳۲۲۷۸	مرد و زن
۰	۹۷	۴۵	۳۲	۲۵۹	۲۶۷	قانونگذاران، مقامات عالی‌رتبه و مدیران
۹	۱۰۲	۱۷	۰	۶۴۹	۶۴۹	متخصصان
۱۷	۳۸۰	۸۸	۲۶	۶۲۹	۶۴۶	تکنسین‌ها و دستیاران
۰	۲۸۶	۳۳	۱۶	۴۶۶	۴۶۶	کارمندان امور اداری و دفتری
۹	۷۲۵	۷۹۰	۴۴۲	۲۱۳۴	۲۴۶۵	کارکنان خدماتی و فروشندگان
۳۵	۱۹۲۳	۳۱۳۵	۲۹۶۳	۹۴۱۲	۱۶۲۳۷	کارکنان ماهر کشاورزی، جنگلداری و شیلات
۲۷	۹۵۳	۱۶۴۵	۱۱۴۲	۳۹۶۷	۴۲۵۸	صنعتگران و کارکنان مشاغل مربوط کارکنان ساختمانی و استخراج
۰	۸۴۸	۱۱۹۲	۶۷۲	۲۸۹۳	۳۱۵۰	متصدیان و مونتاز کاران ماشین‌آلات و دستگاه‌ها، و رانندگان وسایل نقلیه
۸	۶۳۱	۱۱۹۵	۹۸۹	۲۹۵۷	۳۶۱۰	کارگران ساده
۰	۱۵۱	۹۵	۳۵	۳۷۴	۵۳۲	سایر و اظهار نشده
۵۰	۴۷۷۴	۶۷۶۲	۵۱۹۸	۱۸۹۵۶	۲۴۶۶۳	مرد
۰	۸۷	۴۵	۳۲	۲۳۸	۲۴۶	قانونگذاران، مقامات عالی‌رتبه و مدیران
۰	۶۴	۱۷	۰	۳۹۸	۳۹۸	متخصصان
۱۷	۲۹۵	۶۹	۲۶	۴۶۶	۴۸۲	تکنسین‌ها و دستیاران
۰	۱۹۵	۲۴	۱۶	۳۲۸	۳۲۸	کارمندان امور اداری و دفتری
۰	۵۰۶	۶۹۱	۴۴۲	۱۷۸۱	۲۰۹۷	کارکنان خدماتی و فروشندگان
۲۵	۱۴۳۹	۲۰۹۷	۲۰۷۵	۶۵۹۴	۱۰۸۱۳	کارکنان ماهر کشاورزی، جنگلداری و شیلات
۰	۷۷۷	۱۵۵۸	۱۰۷۹	۳۶۰۳	۳۸۸۶	صنعتگران و کارکنان مشاغل مربوط کارکنان ساختمانی و استخراج
۰	۷۹۵	۱۱۶۲	۶۶۳	۲۷۸۱	۳۰۳۷	متصدیان و مونتاز کاران ماشین‌آلات و دستگاه‌ها، و رانندگان وسایل نقلیه
۸	۴۹۳	۱۰۲۳	۸۳۹	۲۴۶۷	۲۹۴۸	کارگران ساده
۰	۱۲۳	۷۶	۲۶	۳۰۰	۳۶۸	سایر و اظهار نشده
۵۵	۱۳۲۲	۱۴۷۴	۱۱۲۱	۴۷۸۵	۷۶۱۳	زن
۰	۱۰	۰	۰	۲۱	۲۱	قانونگذاران، مقامات عالی‌رتبه و مدیران
۹	۳۸	۰	۰	۲۵۱	۲۵۱	متخصصان
۰	۸۵	۱۸	۰	۱۶۴	۱۶۴	تکنسین‌ها و دستیاران
۰	۹۱	۹	۰	۱۳۷	۱۳۷	کارمندان امور اداری و دفتری
۹	۲۱۹	۹۹	۰	۳۵۳	۳۶۸	کارکنان خدماتی و فروشندگان
۱۰	۴۸۴	۱۰۳۸	۸۸۹	۲۸۱۹	۵۳۶۳	کارکنان ماهر کشاورزی، جنگلداری و شیلات
۲۷	۱۷۶	۸۷	۶۴	۳۶۴	۳۷۲	صنعتگران و کارکنان مشاغل مربوط کارکنان ساختمانی و استخراج
۰	۵۳	۳۱	۹	۱۱۲	۱۱۲	متصدیان و مونتاز کاران ماشین‌آلات و دستگاه‌ها، و رانندگان وسایل نقلیه
۰	۱۳۸	۱۷۲	۱۵۰	۴۹۰	۶۶۲	کارگران ساده
۰	۲۸	۲۰	۹	۷۴	۱۶۳	سایر و اظهار نشده



۲۳- برآورد شاغلان بر حسب جنس، گروه‌های عمده شغلی و سطح سواد (دنباله)

بی سواد	باسواد			جنس و گروه‌های عمده شغلی
	سایر دوره‌های تحصیلی، دوره تحصیلی نامشخص و اظهار نشده	سواد آموزی بزرگسالان	عالی	
۸۵۳۷	۱۰۰۷	۹۲۱	۱۰۵۹	مرد و زن
۸	۲۵	۰	۶۰	قانونگذاران، مقامات عالی‌رتبه و مدیران
۰	۹	۰	۵۱۳	متخصصان
۱۶	۱۸	۸	۹۲	تکنسین‌ها و دستیاران
۰	۰	۸	۱۲۲	کارمندان امور اداری و دفتری
۳۳۱	۴۵	۵۱	۷۳	کارکنان خدماتی و فروشندگان
۶۸۲۴	۶۰۳	۶۶۳	۸۹	کارکنان ماهر کشاورزی، جنگلداری و شیلات
۲۹۰	۹۰	۷۷	۳۳	صنعتگران و کارکنان مشاغل مربوط کارکنان ساختمانی و استخراج
۲۵۷	۹۶	۵۲	۳۲	متصدیان و مونتاژ کاران ماشین‌آلات و دستگاه‌ها، و رانندگان وسایل نقلیه
۶۵۲	۵۸	۶۱	۱۵	کارگران ساده
۱۵۸	۶۳	۰	۳۰	سایر و اظهار نشده
۵۷۰۹	۹۲۰	۵۲۳	۷۲۸	مرد
۸	۲۵	۰	۴۹	قانونگذاران، مقامات عالی‌رتبه و مدیران
۰	۰	۰	۳۱۸	متخصصان
۱۶	۸	۸	۴۱	تکنسین‌ها و دستیاران
۰	۰	۸	۸۵	کارمندان امور اداری و دفتری
۳۱۶	۴۵	۴۱	۵۶	کارکنان خدماتی و فروشندگان
۴۲۸۰	۵۶۳	۳۲۶	۶۹	کارکنان ماهر کشاورزی، جنگلداری و شیلات
۲۸۳	۹۰	۶۷	۳۳	صنعتگران و کارکنان مشاغل مربوط کارکنان ساختمانی و استخراج
۲۵۷	۸۶	۴۲	۳۲	متصدیان و مونتاژ کاران ماشین‌آلات و دستگاه‌ها، و رانندگان وسایل نقلیه
۴۸۱	۵۸	۳۱	۱۵	کارگران ساده
۶۸	۴۵	۰	۳۰	سایر و اظهار نشده
۲۸۲۹	۸۶	۳۹۷	۳۳۰	زن
۰	۰	۰	۱۰	قانونگذاران، مقامات عالی‌رتبه و مدیران
۰	۹	۰	۱۹۵	متخصصان
۰	۹	۰	۵۱	تکنسین‌ها و دستیاران
۰	۰	۰	۳۷	کارمندان امور اداری و دفتری
۱۵	۰	۱۰	۱۶	کارکنان خدماتی و فروشندگان
۲۵۴۵	۴۰	۳۳۷	۲۱	کارکنان ماهر کشاورزی، جنگلداری و شیلات
۸	۰	۱۰	۰	صنعتگران و کارکنان مشاغل مربوط کارکنان ساختمانی و استخراج
۰	۱۰	۱۰	۰	متصدیان و مونتاژ کاران ماشین‌آلات و دستگاه‌ها، و رانندگان وسایل نقلیه
۱۷۲	۰	۳۰	۰	کارگران ساده
۸۹	۱۸	۰	۰	سایر و اظهار نشده

۲۴- برآورد شاغلان دارای تحصیلات عالی بر حسب جنس، گروه‌های عمده رشته تحصیلی و گروه‌های عمده شغلی (کل)

کارکنان خدماتی و فروشندگان	کارمندان امور اداری و دفتری	تکنسین‌ها و دستیاران	متخصصان	قانونگذاران، مقامات عالی رتبه و مدیران	جمع	جنس و گروه‌های عمده رشته تحصیلی
۷۲۳	۷۰۱	۹۷۱	۴۲۰۰	۱۱۱۴	۸۵۰۷	مرد و زن
۴۶	۱۶	۵	۷۳۶	۱۹۶	۱۰۲۲	علوم تربیتی
۱۱۴	۱۴۸	۴۵	۷۶۳	۱۲۹	۱۲۸۱	علوم انسانی و هنر
۱۲۲	۱۸۴	۲۷۵	۶۷۶	۳۲۴	۱۸۰۵	علوم اجتماعی، بازرگانی و حقوق
۶۶	۵۹	۲۱	۳۹۷	۲۱	۶۳۲	علوم، ریاضی و کامپیوتر
۲۰۳	۱۳۵	۲۰۵	۵۱۵	۲۶۴	۱۵۴۵	مهندسی، تولید و ساخت
۸۹	۱۰۶	۸۵	۱۵۹	۸۲	۵۹۷	کشاورزی و دامپزشکی
۳۲	۳۲	۱۸۸	۶۹۴	۳۷	۱۰۰۶	بهداشت و رفاه (بهبودی)
۲۹	۷	۱۱۱	۸۰	۲۱	۳۰۱	خدمات
۲۳	۱۳	۳۷	۱۸۰	۳۹	۳۱۷	نامشخص و اظهار نشده
۶۲۷	۴۱۷	۶۲۴	۲۱۸۲	۸۶۹	۵۴۲۸	مرد
۳۲	۸	۵	۲۴۹	۱۱۰	۴۲۸	علوم تربیتی
۸۵	۵۴	۴۵	۲۹۳	۹۹	۶۴۹	علوم انسانی و هنر
۱۰۱	۱۴۲	۱۷۰	۴۲۷	۲۷۷	۱۳۱۰	علوم اجتماعی، بازرگانی و حقوق
۵۸	۱۵	۲۱	۲۱۹	۱۵	۳۸۱	علوم، ریاضی و کامپیوتر
۲۰۳	۱۱۴	۱۳۸	۴۳۲	۲۴۲	۱۳۴۵	مهندسی، تولید و ساخت
۸۹	۶۳	۷۸	۱۴۴	۸۲	۵۲۷	کشاورزی و دامپزشکی
۸	۸	۸۸	۲۸۲	۷	۳۹۲	بهداشت و رفاه (بهبودی)
۲۹	۰	۵۲	۲۸	۲۱	۱۸۴	خدمات
۲۳	۱۳	۲۷	۱۰۹	۱۵	۲۱۲	نامشخص و اظهار نشده
۹۶	۲۸۴	۳۴۷	۲۰۱۸	۲۴۵	۳۰۷۸	زن
۱۴	۷	۰	۴۸۷	۸۶	۵۹۴	علوم تربیتی
۲۸	۹۴	۰	۴۷۰	۲۹	۶۳۲	علوم انسانی و هنر
۲۱	۴۲	۱۰۵	۲۴۹	۴۷	۴۹۵	علوم اجتماعی، بازرگانی و حقوق
۸	۴۵	۰	۱۷۸	۶	۲۵۱	علوم، ریاضی و کامپیوتر
۰	۲۲	۶۷	۸۳	۲۲	۱۹۹	مهندسی، تولید و ساخت
۰	۴۳	۷	۱۵	۰	۷۱	کشاورزی و دامپزشکی
۲۵	۲۴	۱۰۰	۴۱۳	۳۰	۶۱۴	بهداشت و رفاه (بهبودی)
۰	۷	۵۹	۵۱	۰	۱۱۸	خدمات
۰	۰	۱۰	۷۱	۲۴	۱۰۵	نامشخص و اظهار نشده



۲۴- برآورد شاغلان دارای تحصیلات عالی بر حسب جنس، گروه‌های عمده رشته تحصیلی و گروه‌های عمده شغلی (دنباله)

(کل)

جنس و گروه‌های عمده رشته تحصیلی	کارکنان ماهر کشاورزی، جنگلداری و ماهیگیری	صنعتگران و کارکنان مشاغل مربوط	متصدیان، مونتاژکاران ماشین آلات و دستگاه‌ها وراندگان وسایل نقلیه	کارگران ساده	سایر و اظهارنشده
مرد وزن	۱۴۲	۱۶۸	۱۲۲	۳۸	۳۲۷
علوم تربیتی	۰	۸	۱۶	۰	۰
علوم انسانی و هنر	۳۳	۷	۸	۷	۲۹
علوم اجتماعی، بازرگانی و حقوق	۲۸	۴۸	۱۴	۱۶	۱۱۹
علوم، ریاضی و کامپیوتر	۹	۱۳	۲۲	۰	۲۳
مهندسی، تولید و ساخت	۹	۷۹	۴۴	۱۵	۷۵
کشاورزی و دامپزشکی	۶۴	۷	۰	۰	۶
بهداشت و رفاه (بهبودی)	۰	۷	۰	۰	۱۵
خدمات	۰	۰	۹	۰	۴۵
نامشخص و اظهار نشده	۰	۰	۹	۰	۱۵
مرد	۱۲۱	۱۴۸	۱۲۲	۳۸	۲۷۹
علوم تربیتی	۰	۸	۱۶	۰	۰
علوم انسانی و هنر	۲۳	۷	۸	۷	۲۹
علوم اجتماعی، بازرگانی و حقوق	۱۸	۴۰	۱۴	۱۶	۱۰۶
علوم، ریاضی و کامپیوتر	۹	۱۳	۲۲	۰	۹
مهندسی، تولید و ساخت	۹	۷۴	۴۴	۱۵	۷۵
کشاورزی و دامپزشکی	۶۴	۷	۰	۰	۰
بهداشت و رفاه (بهبودی)	۰	۰	۰	۰	۰
خدمات	۰	۰	۹	۰	۴۵
نامشخص و اظهار نشده	۰	۰	۹	۰	۱۵
زن	۲۱	۲۰	۰	۰	۴۷
علوم تربیتی	۰	۰	۰	۰	۰
علوم انسانی و هنر	۱۱	۰	۰	۰	۰
علوم اجتماعی، بازرگانی و حقوق	۱۰	۸	۰	۰	۱۲
علوم، ریاضی و کامپیوتر	۰	۰	۰	۰	۱۴
مهندسی، تولید و ساخت	۰	۶	۰	۰	۰
کشاورزی و دامپزشکی	۰	۰	۰	۰	۶
بهداشت و رفاه (بهبودی)	۰	۷	۰	۰	۱۵
خدمات	۰	۰	۰	۰	۰
نامشخص و اظهار نشده	۰	۰	۰	۰	۰



۲۴- برآورد شاغلان دارای تحصیلات عالی بر حسب جنس، گروه‌های عمده رشته تحصیلی و گروه‌های عمده شغلی (دنباله)

(نقاط شهری)

جنس و گروه‌های عمده رشته تحصیلی	جمع	قانونگذاران، مقامات عالی رتبه و مدیران	متخصصان	تکنسین‌ها و دستیاران	کارمندان امور اداری و دفتری	کارکنان خدماتی و فروشندگان
مرد و زن	۷۴۴۸	۱۰۵۴	۳۶۸۸	۸۷۹	۵۷۹	۶۵۱
علوم تربیتی	۹۱۷	۱۷۸	۶۷۶	۵	۷	۳۶
علوم انسانی و هنر	۱۰۶۲	۱۲۱	۶۳۵	۳۸	۱۱۳	۱۰۵
علوم اجتماعی، بازرگانی و حقوق	۱۵۱۹	۲۹۹	۵۸۷	۲۳۴	۱۴۰	۱۱۳
علوم، ریاضی و کامپیوتر	۵۶۹	۲۱	۳۷۰	۱۲	۵۰	۶۶
مهندسی، تولید و ساخت	۱۴۰۸	۲۶۴	۴۴۰	۲۰۵	۱۱۸	۱۸۵
کشاورزی و دامپزشکی	۵۲۳	۷۴	۱۳۰	۸۵	۹۷	۷۹
بهداشت و رفاه (بهبودی)	۸۹۸	۳۷	۶۲۹	۱۶۲	۳۲	۱۶
خدمات	۲۶۰	۲۱	۶۵	۱۰۱	۷	۲۹
نامشخص و اظهار نشده	۲۹۲	۳۹	۱۵۶	۳۷	۱۳	۲۳
مرد	۴۷۰۰	۸۲۰	۱۸۶۴	۵۸۲	۳۳۲	۵۷۱
علوم تربیتی	۳۴۴	۹۲	۲۱۰	۵	۰	۲۳
علوم انسانی و هنر	۵۱۶	۹۲	۲۲۱	۳۸	۲۸	۷۶
علوم اجتماعی، بازرگانی و حقوق	۱۱۲۳	۲۶۳	۳۷۵	۱۶۱	۱۰۷	۹۱
علوم، ریاضی و کامپیوتر	۳۳۶	۱۵	۲۰۱	۱۲	۱۵	۵۸
مهندسی، تولید و ساخت	۱۲۱۸	۲۴۲	۳۶۶	۱۳۸	۹۶	۱۸۵
کشاورزی و دامپزشکی	۴۵۲	۷۴	۱۱۵	۷۸	۵۴	۷۹
بهداشت و رفاه (بهبودی)	۳۵۰	۷	۲۵۵	۷۲	۸	۸
خدمات	۱۶۶	۲۱	۲۸	۵۲	۰	۲۹
نامشخص و اظهار نشده	۱۹۶	۱۵	۹۴	۲۷	۱۳	۲۳
زن	۲۷۴۸	۲۳۴	۱۸۲۳	۲۹۷	۲۴۶	۸۰
علوم تربیتی	۵۷۳	۸۶	۴۶۶	۰	۷	۱۴
علوم انسانی و هنر	۵۴۶	۲۹	۴۱۴	۰	۷۵	۲۸
علوم اجتماعی، بازرگانی و حقوق	۳۹۶	۳۷	۲۱۲	۷۳	۳۳	۲۱
علوم، ریاضی و کامپیوتر	۲۳۴	۶	۱۶۹	۰	۳۶	۸
مهندسی، تولید و ساخت	۱۹۰	۲۲	۷۴	۶۷	۲۲	۰
کشاورزی و دامپزشکی	۷۱	۰	۱۵	۷	۴۳	۰
بهداشت و رفاه (بهبودی)	۵۴۹	۳۰	۳۷۴	۹۱	۲۴	۸
خدمات	۹۴	۰	۳۷	۴۹	۷	۰
نامشخص و اظهار نشده	۹۶	۲۴	۶۲	۱۰	۰	۰



۲۴- برآورد شاغلان دارای تحصیلات عالی بر حسب جنس، گروه‌های عمده رشته تحصیلی و گروه‌های عمده شغلی (دنباله)

(نقاط شهری)

جنس و گروه‌های عمده رشته تحصیلی	کارکنان ماهر کشاورزی، جنگلداری و ماهیگیری	صنعتگران و کارکنان مشاغل مربوط	متصدیان، مونتاژکاران ماشین آلات و دستگاه‌ها وراندگان وسایل نقلیه	کارگران ساده	سایر و اظهارنشده
مرد وزن	۵۳	۱۳۶	۹۰	۲۳	۲۹۷
علوم تربیتی	۰	۸	۷	۰	۰
علوم انسانی و هنر	۷	۷	۸	۰	۲۹
علوم اجتماعی، بازرگانی و حقوق	۰	۲۴	۱۴	۷	۱۰۰
علوم، ریاضی و کامپیوتر	۰	۱۳	۱۵	۰	۲۲
مهندسی، تولید و ساخت	۰	۷۱	۳۷	۱۵	۷۳
کشاورزی و دامپزشکی	۴۶	۷	۰	۰	۶
بهداشت و رفاه (بهبودی)	۰	۷	۰	۰	۱۵
خدمات	۰	۰	۰	۰	۳۶
نامشخص و اظهار نشده	۰	۰	۹	۰	۱۵
مرد	۵۳	۱۱۵	۹۰	۲۳	۲۴۹
علوم تربیتی	۰	۸	۷	۰	۰
علوم انسانی و هنر	۷	۷	۸	۰	۲۹
علوم اجتماعی، بازرگانی و حقوق	۰	۱۶	۱۴	۷	۸۸
علوم، ریاضی و کامپیوتر	۰	۱۳	۱۵	۰	۸
مهندسی، تولید و ساخت	۰	۶۵	۳۷	۱۵	۷۳
کشاورزی و دامپزشکی	۴۶	۷	۰	۰	۰
بهداشت و رفاه (بهبودی)	۰	۰	۰	۰	۰
خدمات	۰	۰	۰	۰	۳۶
نامشخص و اظهار نشده	۰	۰	۹	۰	۱۵
زن	۰	۲۰	۰	۰	۴۷
علوم تربیتی	۰	۰	۰	۰	۰
علوم انسانی و هنر	۰	۰	۰	۰	۰
علوم اجتماعی، بازرگانی و حقوق	۰	۸	۰	۰	۱۲
علوم، ریاضی و کامپیوتر	۰	۰	۰	۰	۱۴
مهندسی، تولید و ساخت	۰	۶	۰	۰	۰
کشاورزی و دامپزشکی	۰	۰	۰	۰	۶
بهداشت و رفاه (بهبودی)	۰	۷	۰	۰	۱۵
خدمات	۰	۰	۰	۰	۰
نامشخص و اظهار نشده	۰	۰	۰	۰	۰



۲۴- برآورد شاغلان دارای تحصیلات عالی بر حسب جنس، گروه‌های عمده رشته تحصیلی و گروه‌های عمده شغلی (دنباله)

(نقاط روستایی)

کارکنان خدماتی و فروشندگان	کارمندان امور اداری و دفتری	تکنسین‌ها و دستیاران	متخصصان	قانونگذاران، مقامات عالی رتبه و مدیران	جمع	جنس و گروه‌های عمده رشته تحصیلی
۷۳	۱۲۲	۹۲	۵۱۳	۶۰	۱۰۵۹	مرد و زن
۹	۸	۰	۶۱	۱۹	۱۰۶	علوم تربیتی
۹	۳۵	۷	۱۲۸	۷	۲۲۰	علوم انسانی و هنر
۹	۴۴	۴۰	۸۹	۲۵	۲۸۶	علوم اجتماعی، بازرگانی و حقوق
۰	۹	۹	۲۷	۰	۶۳	علوم، ریاضی و کامپیوتر
۱۸	۱۸	۰	۷۵	۰	۱۳۷	مهندسی، تولید و ساخت
۱۰	۹	۰	۲۹	۹	۷۴	کشاورزی و دامپزشکی
۱۶	۰	۲۶	۶۶	۰	۱۰۸	بهداشت و رفاه (بهبیستی)
۰	۰	۱۰	۱۴	۰	۴۲	خدمات
۰	۰	۰	۲۴	۰	۲۴	نامشخص و اظهار نشده
۵۶	۸۵	۴۱	۳۱۸	۴۹	۷۲۸	مرد
۹	۸	۰	۴۰	۱۹	۸۴	علوم تربیتی
۹	۱۵	۷	۷۲	۷	۱۳۴	علوم انسانی و هنر
۹	۳۵	۹	۵۲	۱۴	۱۸۷	علوم اجتماعی، بازرگانی و حقوق
۰	۰	۹	۱۸	۰	۴۵	علوم، ریاضی و کامپیوتر
۱۸	۱۸	۰	۶۵	۰	۱۲۸	مهندسی، تولید و ساخت
۱۰	۹	۰	۲۹	۹	۷۴	کشاورزی و دامپزشکی
۰	۰	۱۶	۲۶	۰	۴۳	بهداشت و رفاه (بهبیستی)
۰	۰	۰	۰	۰	۱۸	خدمات
۰	۰	۰	۱۵	۰	۱۵	نامشخص و اظهار نشده
۱۶	۳۷	۵۱	۱۹۵	۱۰	۳۳۱	زن
۰	۰	۰	۲۱	۰	۲۱	علوم تربیتی
۰	۱۹	۰	۵۶	۰	۸۶	علوم انسانی و هنر
۰	۹	۳۳	۳۷	۱۰	۹۹	علوم اجتماعی، بازرگانی و حقوق
۰	۹	۰	۹	۰	۱۸	علوم، ریاضی و کامپیوتر
۰	۰	۰	۹	۰	۹	مهندسی، تولید و ساخت
۰	۰	۰	۰	۰	۰	کشاورزی و دامپزشکی
۱۶	۰	۹	۳۹	۰	۶۵	بهداشت و رفاه (بهبیستی)
۰	۰	۱۰	۱۴	۰	۲۴	خدمات
۰	۰	۰	۹	۰	۹	نامشخص و اظهار نشده



۲۴- برآورد شاغلان دارای تحصیلات عالی بر حسب جنس، گروه‌های عمده رشته تحصیلی و گروه‌های عمده شغلی (دنباله)

(نقاط روستایی)

سایر و اظهارنشده	کارگران ساده	متصدیان، مونتاژکاران ماشین آلات و دستگاه‌ها ورانندگان وسایل نقلیه	صنعتگران و کارکنان مشاغل مربوط	کارکنان ماهر کشاورزی، جنگلداری و ماهیگیری	جنس و گروه‌های عمده رشته تحصیلی
۳۰	۱۵	۳۲	۳۳	۸۹	مرد وزن
۰	۰	۸	۰	۰	علوم تربیتی
۰	۷	۰	۰	۲۷	علوم انسانی و هنر
۱۹	۸	۰	۲۴	۲۸	علوم اجتماعی، بازرگانی و حقوق
۱	۰	۷	۰	۹	علوم، ریاضی و کامپیوتر
۲	۰	۷	۸	۹	مهندسی، تولید و ساخت
۰	۰	۰	۰	۱۷	کشاورزی و دامپزشکی
۰	۰	۰	۰	۰	بهداشت و رفاه (بهبودی)
۹	۰	۹	۰	۰	خدمات
۰	۰	۰	۰	۰	نامشخص و اظهار نشده
۳۰	۱۵	۳۲	۳۳	۶۹	مرد
۰	۰	۸	۰	۰	علوم تربیتی
۰	۷	۰	۰	۱۶	علوم انسانی و هنر
۱۹	۸	۰	۲۴	۱۸	علوم اجتماعی، بازرگانی و حقوق
۱	۰	۷	۰	۹	علوم، ریاضی و کامپیوتر
۲	۰	۷	۸	۹	مهندسی، تولید و ساخت
۰	۰	۰	۰	۱۷	کشاورزی و دامپزشکی
۰	۰	۰	۰	۰	بهداشت و رفاه (بهبودی)
۹	۰	۹	۰	۰	خدمات
۰	۰	۰	۰	۰	نامشخص و اظهار نشده
۰	۰	۰	۰	۲۱	زن
۰	۰	۰	۰	۰	علوم تربیتی
۰	۰	۰	۰	۱۱	علوم انسانی و هنر
۰	۰	۰	۰	۱۰	علوم اجتماعی، بازرگانی و حقوق
۰	۰	۰	۰	۰	علوم، ریاضی و کامپیوتر
۰	۰	۰	۰	۰	مهندسی، تولید و ساخت
۰	۰	۰	۰	۰	کشاورزی و دامپزشکی
۰	۰	۰	۰	۰	بهداشت و رفاه (بهبودی)
۰	۰	۰	۰	۰	خدمات
۰	۰	۰	۰	۰	نامشخص و اظهار نشده

۲۵- برآورد شاغلان بر حسب جنس، گروه‌های عمده شغلی و وضع شغلی (کل)

اظہار نشده	مزد و حقوق بگیران بخش عمومی	بخش خصوصی					جمع	جنس و گروه‌های عمده شغلی
		کارکنان فامیلی بدون مزد	مزد و حقوق بگیران	کارکنان مستقل	کارفرمایان	جمع		
۱۷۶۴	۹۹۶۱	۲۴۷۰	۱۱۲۷۷	۲۶۷۲۱	۴۲۳۸	۴۴۷۰۶	۵۶۴۳۱	مرد و زن
۱۵	۸۳۶	۰	۳۷۸	۳۳۸	۴۸۳	۱۲۰۰	۲۰۵۱	قانونگذاران، مقامات عالی‌رتبه و مدیران
۹۰	۳۶۰۵	۰	۷۲۰	۲۴۴	۲۱۱	۱۱۷۵	۴۸۷۰	متخصصان
۶۰	۱۴۷۸	۱۴	۶۹۵	۵۶۱	۸۵	۱۳۵۴	۲۸۹۲	تکنسین‌ها و دستیاران
۲۹	۱۳۰۷	۰	۴۹۸	۳۳	۳۵	۵۶۶	۱۹۰۳	کارمندان امور اداری و دفتری
۱۱۱	۵۸۹	۱۷۷	۱۱۰۲	۴۸۵۰	۶۵۰	۶۷۷۹	۷۴۷۹	کارکنان خدماتی و فروشندگان
۱۲۲۵	۱۴۷	۱۷۴۴	۳۳۸	۱۳۰۷۲	۱۱۸۱	۱۶۳۳۵	۱۷۷۰۶	کارکنان ماهر کشاورزی، جنگلداری و شیلات
۶۵	۲۸۳	۱۰۸	۳۰۷۶	۳۲۳۴	۱۰۴۰	۷۴۵۸	۷۸۰۷	صنعتگران و کارکنان مشاغل مربوط کارکنان ساختمانی و استخراج
۳۶	۳۶۰	۰	۱۸۳۴	۲۹۸۶	۲۴۱	۵۰۶۱	۵۴۵۷	متصدیان و مونتاژ کاران ماشین‌آلات و دستگاه‌ها و رانندگان وسایل نقلیه
۱۱۶	۵۶۰	۳۹۳	۲۵۰۱	۱۲۰۸	۱۵۳	۴۲۵۴	۴۹۳۰	کارگران ساده
۱۷	۷۹۶	۳۴	۱۳۶	۱۹۵	۱۵۹	۵۲۴	۱۳۳۶	سایر و اظهار نشده
۶۵۹	۶۹۳۴	۷۵۰	۹۴۷۱	۲۱۷۴۸	۳۸۲۱	۳۵۷۹۰	۴۳۳۸۳	مرد
۱۵	۶۶۲	۰	۳۲۰	۳۱۳	۴۶۵	۱۰۹۷	۱۷۷۴	قانونگذاران، مقامات عالی‌رتبه و مدیران
۱۴	۱۸۵۵	۰	۳۳۴	۱۵۹	۱۶۶	۶۵۹	۲۵۲۸	متخصصان
۳۶	۹۶۶	۰	۵۴۵	۵۴۴	۷۲	۱۱۶۱	۲۱۶۲	تکنسین‌ها و دستیاران
۱۵	۱۰۱۷	۰	۲۵۸	۲۶	۲۹	۳۱۳	۱۳۴۵	کارمندان امور اداری و دفتری
۸۳	۵۰۹	۹۵	۸۳۵	۴۱۳۶	۶۲۴	۵۶۹۰	۶۲۸۳	کارکنان خدماتی و فروشندگان
۳۳۳	۱۱۷	۴۴۹	۲۱۴	۹۷۶۲	۱۰۰۲	۱۱۴۲۷	۱۱۸۱۷۷	کارکنان ماهر کشاورزی، جنگلداری و شیلات
۵۶	۲۶۱	۷۰	۲۹۰۳	۲۷۳۷	۹۷۶	۶۶۸۷	۷۰۰۳	صنعتگران و کارکنان مشاغل مربوط کارکنان ساختمانی و استخراج
۳۶	۳۵۱	۰	۱۷۰۲	۲۹۸۶	۲۴۱	۴۹۳۰	۵۳۱۷	متصدیان و مونتاژ کاران ماشین‌آلات و دستگاه‌ها و رانندگان وسایل نقلیه
۷۱	۴۷۹	۱۳۶	۲۲۸۲	۹۷۰	۱۵۳	۳۵۴۱	۴۰۹۱	کارگران ساده
۰	۷۱۷	۰	۷۷	۱۱۶	۹۲	۲۸۵	۱۰۰۲	سایر و اظهار نشده
۱۱۰۵	۳۰۲۷	۱۷۲۰	۱۸۰۷	۴۹۷۳	۴۱۷	۸۹۱۶	۱۳۰۴۸	زن
۰	۱۷۴	۰	۵۸	۲۵	۱۸	۱۰۲	۲۷۷	قانونگذاران، مقامات عالی‌رتبه و مدیران
۷۶	۱۷۴۹	۰	۳۸۷	۸۵	۴۵	۵۱۶	۲۳۴۱	متخصصان
۲۵	۵۱۲	۱۴	۱۵۰	۱۸	۱۲	۱۹۳	۷۳۰	تکنسین‌ها و دستیاران
۱۴	۲۹۱	۰	۲۳۹	۷	۷	۲۵۳	۵۵۸	کارمندان امور اداری و دفتری
۲۸	۷۹	۸۲	۲۶۷	۷۱۵	۲۶	۱۰۸۹	۱۱۹۶	کارکنان خدماتی و فروشندگان
۸۹۲	۳۰	۱۲۹۶	۱۲۴	۳۳۰۹	۱۷۹	۴۹۰۷	۵۸۱۲۹	کارکنان ماهر کشاورزی، جنگلداری و شیلات
۹	۲۲	۳۸	۱۷۳	۴۹۷	۶۳	۷۷۲	۸۰۳	صنعتگران و کارکنان مشاغل مربوط کارکنان ساختمانی و استخراج
۰	۹	۰	۱۳۲	۰	۰	۱۳۲	۱۴۱	متصدیان و مونتاژ کاران ماشین‌آلات و دستگاه‌ها و رانندگان وسایل نقلیه
۴۴	۸۱	۲۵۷	۲۱۹	۲۳۸	۰	۷۱۳	۸۳۹	کارگران ساده
۱۷	۷۹	۳۴	۵۹	۷۹	۶۷	۲۳۹	۳۳۴	سایر و اظهار نشده



۲۵- برآورد شاغلان بر حسب جنس، گروه‌های عمده شغلی و وضع شغلی (دنباله)

نقاط شهری	مزد و حقوق بگیران بخش عمومی	بخش خصوصی					جمع	جنس و گروه‌های عمده شغلی
		کارکنان فامیلی بدون مزد	مزد و حقوق بگیران مستقل	کارکنان مستقل	کارفرمایان	جمع		
۴۶۷	۷۶۰۸	۳۲۰	۵۴۰۵	۸۴۸۹	۱۸۶۴	۱۶۰۷۸	۲۴۱۵۳	مرد وزن
۷	۷۱۹	۰	۳۴۱	۲۷۷	۴۳۹	۱۰۵۸	۱۷۸۴	قانونگذاران، مقامات عالی‌رتبه و مدیران
۸۰	۳۰۹۳	۰	۶۱۹	۲۲۵	۲۰۳	۱۰۴۶	۴۲۲۰	متخصصان
۵۳	۱۱۲۸	۵	۵۶۴	۴۱۲	۸۵	۱۰۶۶	۲۲۴۶	تکنسین‌ها و دستیاران
۲۱	۱۰۱۹	۰	۳۳۶	۲۵	۳۵	۳۹۷	۱۴۳۷	کارمندان امور اداری و دفتری
۱۰۲	۴۲۸	۱۵۸	۶۱۴	۳۲۲۳	۴۹۰	۴۴۸۴	۵۰۱۴	کارکنان خدماتی و فروشندگان
۹۵	۵۷	۱۰۶	۱۵	۱۱۱۳	۸۳	۱۳۱۸	۱۴۷۰	کارکنان ماهر کشاورزی، جنگلداری و شیلات
۴۵	۱۷۲	۳۷	۱۲۹۰	۱۶۷۷	۳۲۸	۳۳۳۲	۳۵۴۹	صنعتگران و کارکنان مشاغل مربوط کارکنان ساختمانی و استخراج
۲۸	۱۹۷	۰	۸۴۰	۱۱۷۸	۶۵	۲۰۸۳	۲۳۰۸	متصدیان و مونتاژ کاران ماشین‌آلات و دستگاه‌ها و رانندگان وسایل نقلیه
۳۶	۲۷۷	۰	۶۸۲	۳۱۰	۱۵	۱۰۰۷	۱۳۲۰	کارگران ساده
۰	۵۱۷	۱۴	۱۰۴	۴۸	۱۲۱	۲۸۷	۸۰۵	سایر و اظهار نشده
۲۷۱	۵۰۰۸	۱۴۹	۴۴۱۱	۷۱۹۹	۱۶۸۲	۱۳۴۴۱	۱۸۷۱۹	مرد
۷	۵۴۵	۰	۲۸۳	۲۶۲	۴۳۱	۹۷۶	۱۵۲۸	قانونگذاران، مقامات عالی‌رتبه و مدیران
۱۴	۱۴۹۰	۰	۳۱۸	۱۵۱	۱۵۸	۶۲۶	۲۱۳۰	متخصصان
۲۸	۷۴۰	۰	۴۳۵	۴۰۴	۷۲	۹۱۲	۱۶۸۰	تکنسین‌ها و دستیاران
۷	۷۶۲	۰	۲۰۱	۱۸	۲۹	۲۴۸	۱۰۱۷	کارمندان امور اداری و دفتری
۷۴	۳۷۷	۸۵	۴۵۸	۲۷۲۷	۴۶۴	۳۷۳۵	۴۱۸۶	کارکنان خدماتی و فروشندگان
۳۲	۵۷	۵۶	۱۵	۷۷۴	۷۰	۹۱۵	۱۰۰۴	کارکنان ماهر کشاورزی، جنگلداری و شیلات
۴۵	۱۵۷	۷	۱۲۰۰	۱۴۰۲	۳۰۶	۲۹۱۵	۳۱۱۸	صنعتگران و کارکنان مشاغل مربوط کارکنان ساختمانی و استخراج
۲۸	۱۹۷	۰	۸۱۲	۱۱۷۸	۶۵	۲۰۵۵	۲۲۷۹	متصدیان و مونتاژ کاران ماشین‌آلات و دستگاه‌ها و رانندگان وسایل نقلیه
۳۶	۲۱۳	۰	۶۲۹	۲۵۱	۱۵	۸۹۵	۱۱۴۴	کارگران ساده
۰	۴۷۰	۰	۵۹	۳۲	۷۲	۱۶۳	۶۳۴	سایر و اظهار نشده
۱۹۷	۲۶۰۰	۱۷۱	۹۹۴	۱۲۸۹	۱۸۳	۲۶۳۷	۵۴۳۴	زن
۰	۱۷۴	۰	۵۸	۱۵	۸	۸۱	۲۵۶	قانونگذاران، مقامات عالی‌رتبه و مدیران
۶۶	۱۶۰۴	۰	۳۰۱	۷۴	۴۵	۴۲۰	۲۰۹۰	متخصصان
۲۵	۳۸۷	۵	۱۲۹	۸	۱۲	۱۵۴	۵۶۶	تکنسین‌ها و دستیاران
۱۴	۲۵۸	۰	۱۳۵	۷	۷	۱۴۹	۴۲۱	کارمندان امور اداری و دفتری
۲۸	۵۱	۷۲	۱۵۵	۴۹۶	۲۶	۷۴۹	۸۲۸	کارکنان خدماتی و فروشندگان
۶۳	۰	۵۰	۰	۳۳۹	۱۳	۴۰۲	۴۶۶	کارکنان ماهر کشاورزی، جنگلداری و شیلات
۰	۱۵	۳۰	۸۹	۲۷۵	۲۲	۴۱۷	۴۳۲	صنعتگران و کارکنان مشاغل مربوط کارکنان ساختمانی و استخراج
۰	۰	۰	۲۸	۰	۰	۲۸	۲۸	متصدیان و مونتاژ کاران ماشین‌آلات و دستگاه‌ها و رانندگان وسایل نقلیه
۰	۶۴	۰	۵۳	۵۹	۰	۱۱۲	۱۷۶	کارگران ساده
۰	۴۷	۱۴	۴۴	۱۶	۵۰	۱۲۴	۱۷۱	سایر و اظهار نشده



۲۵- برآورد شاغلان بر حسب جنس، گروه‌های عمده شغلی و وضع شغلی (دنباله)

اظہار نشده	مزد و حقوق بگیران بخش عمومی	بخش خصوصی					جمع	جنس و گروه‌های عمده شغلی
		کارکنان فامیلی بدون مزد	مزد و حقوق بگیران مستقل	کارکنان مستقل	کارفرمایان	جمع		
۱۲۹۶	۲۳۵۳	۲۱۵۰	۵۸۷۲	۱۸۲۳۲	۲۳۷۴	۲۸۶۲۸	۳۲۲۷۸	مرد وزن
۸	۱۱۷	۰	۳۷	۶۱	۴۴	۱۴۲	۲۶۷	قانونگذاران، مقامات عالی‌رتبه و مدیران
۹	۵۱۱	۰	۱۰۱	۱۹	۹	۱۲۹	۶۴۹	متخصصان
۷	۳۵۰	۹	۱۳۰	۱۴۹	۰	۲۸۸	۶۴۶	تکنسین‌ها و دستیاران
۸	۲۸۸	۰	۱۶۲	۸	۰	۱۷۰	۴۶۶	کارمندان امور اداری و دفتری
۹	۱۶۱	۲۰	۴۸۸	۱۶۲۸	۱۶۰	۲۲۹۵	۲۴۶۵	کارکنان خدماتی و فروشندگان
۱۱۳۰	۹۰	۱۶۳۸	۳۲۲	۱۱۹۵۹	۱۰۹۷	۱۵۰۱۷	۱۶۲۳۷	کارکنان ماهر کشاورزی، جنگلداری و شیلات
۲۰	۱۱۱	۷۲	۱۷۸۶	۱۵۵۷	۷۱۱	۴۱۲۶	۴۲۵۸	صنعتگران و کارکنان مشاغل مربوط کارکنان ساختمانی و استخراج
۸	۱۶۳	۰	۹۹۴	۱۸۰۸	۱۷۷	۲۹۷۸	۳۱۵۰	متصدیان و مونتاژ کاران ماشین‌آلات و دستگاه‌ها و رانندگان وسایل نقلیه
۷۹	۲۸۳	۳۹۳	۱۸۱۹	۸۹۸	۱۳۸	۳۲۴۷	۳۶۱۰	کارگران ساده
۱۷	۲۷۹	۱۹	۳۲	۱۴۷	۳۸	۲۳۶	۵۳۲	سایر و اظهار نشده
۳۸۹	۱۹۲۷	۶۰۱	۵۰۵۹	۱۴۵۴۹	۲۱۴۰	۲۲۳۴۹	۲۴۶۶۴	مرد
۸	۱۱۷	۰	۳۷	۵۰	۳۴	۱۲۱	۲۴۶	قانونگذاران، مقامات عالی‌رتبه و مدیران
۰	۳۶۶	۰	۱۶	۸	۹	۳۳	۳۹۸	متخصصان
۷	۲۲۶	۰	۱۱۰	۱۳۹	۰	۲۴۹	۴۸۲	تکنسین‌ها و دستیاران
۸	۲۵۵	۰	۵۷	۸	۰	۶۵	۳۲۸	کارمندان امور اداری و دفتری
۹	۱۳۲	۱۰	۳۷۷	۱۴۰۹	۱۶۰	۱۹۵۶	۲۰۹۷	کارکنان خدماتی و فروشندگان
۳۰۲	۶۰	۳۹۳	۱۹۹	۸۹۸۹	۹۳۲	۱۰۵۱۲	۱۰۸۷۳	کارکنان ماهر کشاورزی، جنگلداری و شیلات
۱۱	۱۰۴	۶۳	۱۷۰۲	۱۳۳۵	۶۷۱	۳۷۷۱	۳۸۸۶	صنعتگران و کارکنان مشاغل مربوط کارکنان ساختمانی و استخراج
۸	۱۵۴	۰	۸۹۱	۱۸۰۸	۱۷۷	۲۸۷۵	۳۰۳۷	متصدیان و مونتاژ کاران ماشین‌آلات و دستگاه‌ها و رانندگان وسایل نقلیه
۳۵	۲۶۶	۱۳۶	۱۶۵۳	۷۱۹	۱۳۸	۲۶۴۶	۲۹۴۸	کارگران ساده
۰	۲۴۷	۰	۱۸	۸۳	۲۰	۱۲۲	۳۶۸	سایر و اظهار نشده
۹۰۸	۴۲۷	۱۵۴۹	۸۱۳	۳۶۸۳	۲۳۴	۶۲۸۰	۷۶۱۴	زن
۰	۰	۰	۰	۱۰	۱۰	۲۱	۲۱	قانونگذاران، مقامات عالی‌رتبه و مدیران
۹	۱۴۶	۰	۸۶	۱۰	۰	۹۶	۲۵۱	متخصصان
۰	۱۲۴	۹	۲۱	۱۰	۰	۳۹	۱۶۴	تکنسین‌ها و دستیاران
۰	۳۳	۰	۱۰۵	۰	۰	۱۰۵	۱۳۷	کارمندان امور اداری و دفتری
۰	۲۸	۱۰	۱۱۱	۲۱۹	۰	۳۴۰	۳۶۸	کارکنان خدماتی و فروشندگان
۸۲۸	۳۰	۱۲۴۵	۱۲۴	۲۹۷۰	۱۶۶	۴۵۰۵	۵۳۶۳	کارکنان ماهر کشاورزی، جنگلداری و شیلات
۹	۷	۹	۸۴	۲۲۱	۴۱	۳۵۵	۳۷۲	صنعتگران و کارکنان مشاغل مربوط کارکنان ساختمانی و استخراج
۰	۹	۰	۱۰۳	۰	۰	۱۰۳	۱۱۲	متصدیان و مونتاژ کاران ماشین‌آلات و دستگاه‌ها و رانندگان وسایل نقلیه
۴۴	۱۷	۲۵۷	۱۶۶	۱۷۹	۰	۶۰۱	۶۶۲	کارگران ساده
۱۷	۳۲	۱۹	۱۴	۶۳	۱۷	۱۱۴	۱۶۳	سایر و اظهار نشده

۲۶- برآورد شاغلان بر حسب جنس، سن و وضع شغلی (کل)

اظہار نشده	مزد و حقوق بگیران بخش عمومی	بخش خصوصی				جمع	جمع	جنس و سن
		کارکنان فامیلی بدون مزد	مزد و حقوق بگیران	کارکنان مستقل	کارفرمایان			
۱۷۶۴	۹۹۶۱	۲۴۷۰	۱۱۲۷۷	۲۶۷۲۱	۴۲۳۸	۴۴۷۰۶	۵۶۴۳۱	مرد وزن
۲۱	۰	۴۵	۹۹	۸۸	۱۲	۲۴۴	۲۶۵ ۱۰-۱۴ ساله
۱۶۲	۷۲	۴۴۳	۱۱۱۱	۵۷۹	۱۳۲	۲۲۶۵	۲۴۹۹ ۱۵-۱۹ ساله
۱۶۷	۴۸۸	۳۶۷	۱۷۲۰	۱۷۲۷	۲۳۵	۴۰۴۹	۴۷۰۴ ۲۰-۲۴ ساله
۲۲۶	۹۷۸	۲۴۶	۲۰۰۶	۲۸۲۹	۴۲۱	۵۵۰۲	۶۷۰۶ ۲۵-۲۹ ساله
۲۰۰	۱۳۰۸	۲۴۴	۱۶۸۴	۳۳۳۴	۴۸۲	۵۷۴۴	۷۲۵۲ ۳۰-۳۴ ساله
۲۰۷	۱۹۰۲	۱۳۳	۱۶۰۱	۳۵۱۷	۶۱۸	۵۸۶۸	۷۹۷۷ ۳۵-۳۹ ساله
۳۴۳	۳۷۷۲	۳۰۷	۱۷۵۴	۵۴۸۹	۹۴۶	۸۴۹۷	۱۲۶۱۱ ۴۰-۴۹ ساله
۳۵۶	۱۳۱۶	۴۸۱	۱۱۱۰	۵۶۰۲	۸۴۹	۸۰۴۲	۹۷۱۴ ۵۰-۶۴ ساله
۸۲	۱۲۶	۲۰۳	۱۹۳	۳۵۵۶	۵۴۴	۴۴۹۵	۴۷۰۳ ۶۵ ساله و بیش تر
۶۵۹	۶۹۳۴	۷۵۰	۹۴۷۱	۲۱۷۴۸	۳۸۲۱	۳۵۷۹۰	۴۳۳۸۳	مرد
۱۲	۰	۳۷	۹۹	۲۶	۱۲	۱۷۵	۱۸۷ ۱۰-۱۴ ساله
۱۰۴	۴۸	۲۸۳	۱۰۴۷	۳۹۶	۹۹	۱۸۲۵	۱۹۷۷ ۱۵-۱۹ ساله
۱۰۱	۳۳۱	۲۱۱	۱۳۲۸	۱۳۵۹	۱۹۸	۳۰۹۷	۳۵۲۸ ۲۰-۲۴ ساله
۱۰۷	۶۰۹	۱۱۶	۱۵۵۷	۲۳۰۱	۳۸۴	۴۳۵۸	۵۰۷۴ ۲۵-۲۹ ساله
۵۱	۸۳۹	۶۱	۱۳۹۷	۲۶۷۶	۴۳۸	۴۵۷۲	۵۴۶۳ ۳۰-۳۴ ساله
۹۵	۱۳۲۵	۰	۱۳۳۲	۲۸۲۳	۵۰۴	۴۶۶۰	۶۰۷۹ ۳۵-۳۹ ساله
۶۸	۱۵۱۷	۰	۹۰۵	۲۴۰۷	۴۴۲	۳۷۵۴	۵۳۳۹ ۴۰-۴۴ ساله
۴۲	۱۱۶۷	۰	۶۱۱	۱۹۸۶	۴۳۶	۳۰۲۳	۴۲۴۲ ۴۵-۴۹ ساله
۱۵	۶۴۷	۰	۴۴۵	۱۶۶۴	۳۰۹	۲۴۱۸	۳۰۸۰ ۵۰-۵۴ ساله
۳۲	۲۵۲	۱۶	۳۵۶	۱۵۴۸	۲۳۰	۲۱۵۰	۲۴۳۴ ۵۵-۵۹ ساله
۲۴	۱۱۳	۰	۲۱۳	۱۳۷۳	۲۴۶	۱۸۳۲	۱۹۶۹ ۶۰-۶۴ ساله
۰	۴۷	۱۹	۱۱۲	۱۲۶۱	۲۱۱	۱۶۰۳	۱۶۵۰ ۶۵-۶۹ ساله
۰	۲۷	۰	۳۱	۱۱۵۹	۱۵۸	۱۳۴۸	۱۳۷۵ ۷۰-۷۴ ساله
۷	۱۴	۷	۳۶	۷۷۰	۱۵۲	۹۶۵	۹۸۶ ۷۵ ساله و بیش تر
۱۱۰۵	۳۰۲۷	۱۷۲۰	۱۸۰۷	۴۹۷۳	۴۱۷	۸۹۱۶	۱۳۰۴۸	زن
۸	۰	۸	۰	۶۲	۰	۷۰	۷۸ ۱۰-۱۴ ساله
۵۸	۲۴	۱۶۱	۶۴	۱۸۳	۳۳	۴۴۰	۵۲۲ ۱۵-۱۹ ساله
۶۷	۱۵۷	۱۵۶	۳۹۱	۳۶۷	۳۷	۹۵۲	۱۱۷۶ ۲۰-۲۴ ساله
۱۱۸	۳۶۹	۱۳۰	۴۵۰	۵۲۸	۳۶	۱۱۴۴	۱۶۳۲ ۲۵-۲۹ ساله
۱۴۹	۴۶۸	۱۸۳	۲۸۷	۶۵۸	۴۴	۱۱۷۲	۱۷۸۹ ۳۰-۳۴ ساله
۱۱۲	۵۷۸	۱۳۳	۲۶۸	۶۹۴	۱۱۳	۱۲۰۸	۱۸۹۸ ۳۵-۳۹ ساله
۲۳۳	۱۰۸۷	۳۰۷	۲۳۸	۱۰۹۷	۶۸	۱۷۱۰	۳۰۳۰ ۴۰-۴۹ ساله
۲۸۵	۳۰۴	۴۶۵	۹۶	۱۰۱۸	۶۳	۱۶۴۲	۲۲۳۱ ۵۰-۶۴ ساله
۷۵	۳۸	۱۷۸	۱۴	۳۶۶	۲۲	۵۷۹	۶۹۲ ۶۵ ساله و بیش تر



۲۶- برآورد شاغلان بر حسب جنس، سن و وضع شغلی (دنباله)

اظہار نشده	مزد و حقوق بگیران بخش عمومی	بخش خصوصی				جمع	جمع	جنس و سن
		کارکنان فامیلی بدون مزد	مزد و حقوق بگیران	کارکنان مستقل	کارفرمایان			
۴۶۷	۷۶۰۸	۳۲۰	۵۴۰۵	۸۴۸۹	۱۸۶۴	۱۶۰۷۸	۲۴۱۵۳	مرد و زن
۸	۰	۸	۳۶	۰	۰	۴۴	۵۲ ۱۰-۱۴ ساله
۲۳	۱۷	۲۹	۲۴۶	۱۰۶	۸۷	۴۶۷	۵۰۸ ۱۵-۱۹ ساله
۳۵	۳۰۱	۶۸	۷۶۲	۴۸۷	۱۰۶	۱۴۲۴	۱۷۶۰ ۲۰-۲۴ ساله
۵۹	۶۸۰	۷۶	۹۱۲	۱۱۱۷	۲۱۲	۲۳۱۸	۳۰۵۷ ۲۵-۲۹ ساله
۴۴	۱۰۵۵	۶۳	۸۹۹	۱۱۰۴	۲۱۲	۲۲۷۹	۳۳۷۸ ۳۰-۳۴ ساله
۶۶	۱۵۱۴	۲۰	۷۸۵	۱۲۹۳	۲۶۴	۲۳۶۳	۳۹۴۳ ۳۵-۳۹ ساله
۱۴۹	۳۰۶۳	۱۵	۱۰۲۱	۲۱۰۴	۴۷۸	۳۶۱۷	۶۸۲۹ ۴۰-۴۹ ساله
۶۹	۹۰۷	۳۶	۶۳۲	۱۵۴۲	۳۵۵	۲۵۶۵	۳۵۴۱ ۵۰-۶۴ ساله
۱۴	۷۱	۵	۱۱۲	۷۳۵	۱۴۹	۱۰۰۱	۱۰۸۵ ۶۵ ساله و بیش تر
۲۷۱	۵۰۰۸	۱۴۹	۴۴۱۱	۷۱۹۹	۱۶۸۲	۱۳۴۴۱	۱۸۷۱۹	مرد
۰	۰	۰	۳۶	۰	۰	۳۶	۳۶ ۱۰-۱۴ ساله
۱۶	۱۱	۲۴	۲۱۷	۸۱	۵۵	۳۷۶	۴۰۳ ۱۵-۱۹ ساله
۲۴	۱۹۸	۴۸	۵۹۰	۴۰۲	۷۸	۱۱۱۸	۱۳۴۰ ۲۰-۲۴ ساله
۳۰	۳۶۹	۵۴	۶۸۰	۹۲۱	۲۰۵	۱۸۶۰	۲۲۵۹ ۲۵-۲۹ ساله
۲۰	۶۲۴	۲۳	۷۲۹	۸۹۵	۱۹۶	۱۸۴۳	۲۴۸۷ ۳۰-۳۴ ساله
۴۶	۱۰۲۲	۰	۶۱۸	۱۰۵۸	۲۲۴	۱۹۰۱	۲۹۶۹ ۳۵-۳۹ ساله
۶۸	۱۱۵۰	۰	۴۶۰	۱۰۲۷	۲۱۴	۱۷۰۱	۲۹۱۸ ۴۰-۴۴ ساله
۲۰	۹۳۳	۰	۳۸۸	۷۸۰	۳۳۲	۱۴۰۰	۲۳۵۳ ۴۵-۴۹ ساله
۱۵	۴۰۵	۰	۲۷۸	۶۲۸	۱۷۵	۱۰۸۲	۱۵۰۲ ۵۰-۵۴ ساله
۲۴	۱۸۴	۰	۱۶۷	۴۳۱	۹۱	۶۸۹	۸۹۷ ۵۵-۵۹ ساله
۸	۵۴	۰	۱۴۱	۲۹۳	۷۶	۵۱۰	۵۷۲ ۶۰-۶۴ ساله
۰	۳۱	۰	۷۳	۲۱۹	۷۵	۳۶۷	۳۹۸ ۶۵-۶۹ ساله
۰	۲۷	۰	۱۱	۲۵۸	۲۳	۲۹۱	۳۱۸ ۷۰-۷۴ ساله
۰	۰	۰	۲۳	۲۰۵	۳۹	۲۶۷	۲۶۷ ۷۵ ساله و بیش تر
۱۹۷	۲۶۰۰	۱۷۱	۹۹۴	۱۲۸۹	۱۸۳	۲۶۳۷	۵۴۳۴	زن
۸	۰	۸	۰	۰	۰	۸	۱۶ ۱۰-۱۴ ساله
۷	۶	۵	۲۹	۲۵	۳۳	۹۱	۱۰۵ ۱۵-۱۹ ساله
۱۱	۱۰۳	۲۰	۱۷۲	۸۵	۲۸	۳۰۶	۴۲۰ ۲۰-۲۴ ساله
۲۹	۳۱۱	۲۲	۲۳۲	۱۹۷	۷	۴۵۸	۷۹۸ ۲۵-۲۹ ساله
۲۴	۴۳۲	۴۰	۱۷۰	۲۰۹	۱۶	۴۳۵	۸۹۱ ۳۰-۳۴ ساله
۲۰	۴۹۱	۲۰	۱۶۷	۲۳۶	۴۰	۴۶۳	۹۷۴ ۳۵-۳۹ ساله
۶۱	۹۸۱	۱۵	۱۷۳	۲۹۷	۳۲	۵۱۷	۱۵۵۸ ۴۰-۴۹ ساله
۲۲	۲۶۳	۳۶	۴۶	۱۸۹	۱۳	۲۸۴	۵۷۰ ۵۰-۶۴ ساله
۱۴	۱۳	۵	۵	۵۳	۱۳	۷۵	۱۰۲ ۶۵ ساله و بیش تر



۲۶- برآورد شاغلان بر حسب جنس، سن و وضع شغلی (دنباله)

اظہار نشده	مزد و حقوق بگیران بخش عمومی	بخش خصوصی				جمع	جمع	جنس و سن
		کارکنان فامیلی بدون مزد	مزد و حقوق بگیران	کارکنان مستقل	کارفرمایان			
۱۲۹۶	۲۳۵۳	۲۱۵۰	۵۸۷۲	۱۸۲۳۲	۲۳۷۴	۲۸۶۲۸	۳۲۲۷۸	مرد و زن
۱۲	۰	۳۷	۶۳	۸۸	۱۲	۲۰۱	۲۱۳ ۱۰-۱۴ ساله
۱۳۹	۵۴	۴۱۴	۸۶۵	۴۷۴	۴۴	۱۷۹۸	۱۹۹۱ ۱۵-۱۹ ساله
۱۳۲	۱۸۷	۲۹۹	۹۵۸	۱۲۳۹	۱۲۹	۲۶۲۵	۲۹۴۴ ۲۰-۲۴ ساله
۱۶۷	۲۹۸	۱۷۰	۱۰۹۴	۱۷۱۲	۲۰۸	۳۱۸۴	۳۶۴۹ ۲۵-۲۹ ساله
۱۵۶	۲۵۳	۱۸۱	۷۸۵	۲۲۳۰	۲۷۰	۳۴۶۵	۳۸۷۴ ۳۰-۳۴ ساله
۱۴۱	۳۸۹	۱۱۳	۸۱۵	۲۲۲۳	۳۵۳	۳۵۰۵	۴۰۳۴ ۳۵-۳۹ ساله
۱۹۴	۷۰۹	۲۹۲	۷۳۳	۳۳۸۶	۴۶۹	۴۸۷۹	۵۷۸۲ ۴۰-۴۹ ساله
۲۸۸	۴۰۹	۴۴۵	۴۷۸	۴۰۶۰	۴۹۴	۵۴۷۶	۶۱۷۳ ۵۰-۶۴ ساله
۶۸	۵۵	۱۹۸	۸۱	۲۸۲۱	۳۹۵	۳۴۹۵	۳۶۱۸ ۶۵ ساله و بیش تر
۳۸۹	۱۹۲۷	۶۰۱	۵۰۵۹	۱۴۵۴۹	۲۱۴۰	۲۲۳۴۹	۲۴۶۶۴	مرد
۱۲	۰	۳۷	۶۳	۲۶	۱۲	۱۳۹	۱۵۱ ۱۰-۱۴ ساله
۸۸	۳۷	۲۵۹	۸۳۰	۳۱۵	۴۴	۱۴۴۹	۱۵۷۴ ۱۵-۱۹ ساله
۷۶	۱۳۳	۱۶۳	۷۳۹	۹۵۷	۱۲۰	۱۹۷۹	۲۱۸۸ ۲۰-۲۴ ساله
۷۷	۲۴۰	۶۲	۸۷۶	۱۳۸۰	۱۷۹	۲۴۹۸	۲۸۱۵ ۲۵-۲۹ ساله
۳۱	۲۱۶	۳۸	۶۶۷	۱۷۸۲	۲۴۲	۲۷۲۹	۲۹۷۶ ۳۰-۳۴ ساله
۴۹	۳۰۲	۰	۷۱۴	۱۷۶۵	۲۸۰	۲۷۵۹	۳۱۱۰ ۳۵-۳۹ ساله
۰	۳۶۸	۰	۴۴۵	۱۳۷۹	۲۲۹	۲۰۵۳	۲۴۲۱ ۴۰-۴۴ ساله
۲۲	۲۳۴	۰	۲۲۳	۱۲۰۶	۲۰۴	۱۶۳۳	۱۸۸۹ ۴۵-۴۹ ساله
۰	۲۴۲	۰	۱۶۷	۱۰۳۵	۱۳۴	۱۳۳۶	۱۵۷۸ ۵۰-۵۴ ساله
۸	۶۷	۱۶	۱۸۹	۱۱۱۷	۱۳۹	۱۴۶۱	۱۵۳۷ ۵۵-۵۹ ساله
۱۶	۵۹	۰	۷۳	۱۰۷۹	۱۷۰	۱۳۲۲	۱۳۹۷ ۶۰-۶۴ ساله
۰	۱۶	۱۹	۳۹	۱۰۴۲	۱۳۷	۱۲۳۶	۱۲۵۲ ۶۵-۶۹ ساله
۰	۰	۰	۲۰	۹۰۱	۱۳۶	۱۰۵۷	۱۰۵۷ ۷۰-۷۴ ساله
۷	۱۴	۷	۱۴	۵۶۵	۱۱۳	۶۹۸	۷۱۹ ۷۵ ساله و بیش تر
۹۰۸	۴۲۷	۱۵۴۹	۸۱۳	۳۶۸۳	۲۳۴	۶۲۸۰	۷۶۱۴	زن
۰	۰	۰	۰	۶۲	۰	۶۲	۶۲ ۱۰-۱۴ ساله
۵۱	۱۸	۱۵۵	۳۵	۱۵۹	۰	۳۴۹	۴۱۷ ۱۵-۱۹ ساله
۵۵	۵۴	۱۳۶	۲۱۹	۲۸۲	۹	۶۴۶	۷۵۶ ۲۰-۲۴ ساله
۹۰	۵۸	۱۰۸	۲۱۸	۳۳۱	۲۹	۶۸۶	۸۳۴ ۲۵-۲۹ ساله
۱۲۴	۳۷	۱۴۳	۱۱۸	۴۴۸	۲۸	۷۳۷	۸۹۸ ۳۰-۳۴ ساله
۹۲	۸۶	۱۱۳	۱۰۱	۴۵۸	۷۳	۷۴۶	۹۲۴ ۳۵-۳۹ ساله
۱۷۲	۱۰۷	۲۹۲	۶۴	۸۰۰	۳۶	۱۱۹۳	۱۴۷۲ ۴۰-۴۹ ساله
۲۶۳	۴۱	۴۲۹	۴۹	۸۲۹	۵۰	۱۳۵۷	۱۶۶۱ ۵۰-۶۴ ساله
۶۱	۲۵	۱۷۳	۹	۳۱۳	۹	۵۰۴	۵۹۰ ۶۵ ساله و بیش تر

۲۷- برآورد شاغلان بر حسب جنس، سطح سواد و وضع شغلی (کل)

اظهار نشده	مزد و حقوق بگیران بخش عمومی	بخش خصوصی				جمع	جمع	جنس و سطح سواد
		کارکنان فامیلی بدون مزد	مزد و حقوق بگیران	کارکنان مستقل	کارفرمایان			
۱۷۶۴	۹۹۶۱	۲۴۷۰	۱۱۲۷۷	۲۶۷۲۱	۴۲۳۸	۴۴۷۰۶	۵۶۴۳۱	مرد و زن
۱۲۷۸	۹۸۰۳	۱۶۳۱	۱۰۴۸۶	۱۹۸۰۷	۳۴۴۸	۳۵۳۷۱	۴۶۴۵۳	با سواد
۲۵۰	۵۳۲	۳۰۲	۲۰۷۸	۴۷۴۴	۶۱۰	۷۷۳۴	۸۵۱۶	ابتدایی
۴۰۶	۷۲۵	۵۳۳	۳۳۵۴	۶۲۶۶	۸۷۱	۱۱۰۲۴	۱۲۱۵۵	راهنمایی
۳۸۹	۲۷۶۳	۵۸۵	۳۲۸۸	۶۱۷۰	۱۱۵۵	۱۱۱۹۹	۱۴۳۵۱	متوسطه
.	۵۴	۴۸	۹۵	۶۶	۲۵	۲۳۴	۲۸۸	پیش دانشگاهی
۱۳۷	۵۴۵۶	۷۱	۱۳۳۱	۹۲۷	۵۸۵	۲۹۱۴	۸۵۰۷	عالی
۷۳	۸۲	۶۸	۱۴۸	۷۴۶	۵۷	۱۰۲۰	۱۱۷۶	سوادآموزی بزرگسالان
								سایر دوره‌های تحصیلی، دوره تحصیلی نامشخص
۲۳	۱۹۰	۲۴	۱۹۳	۸۸۶	۱۴۴	۱۲۴۸	۱۴۶۱	و اظهار نشده
۴۸۵	۱۵۸	۸۳۹	۷۹۱	۶۹۱۴	۷۹۱	۹۲۳۵	۹۹۷۸	بی سواد
۶۵۹	۶۹۳۴	۷۵۰	۹۴۷۱	۲۱۷۴۸	۳۸۲۱	۳۵۷۹۰	۴۳۳۸۳	مرد
۶۰۵	۶۸۳۴	۷۰۵	۸۷۹۵	۱۶۵۲۷	۳۱۱۸	۲۹۱۴۵	۳۶۵۸۳	با سواد
۱۱۵	۴۳۱	۷۴	۱۹۴۱	۴۰۵۶	۵۴۲	۶۶۱۴	۷۱۶۰	ابتدایی
۱۷۹	۶۵۹	۲۲۷	۳۰۶۸	۵۲۳۱	۸۱۶	۹۳۴۱	۱۰۱۷۹	راهنمایی
۲۴۴	۲۲۲۱	۳۰۹	۲۶۵۰	۵۱۲۶	۱۰۶۳	۹۱۴۷	۱۱۶۱۳	متوسطه
.	۴۷	۴۱	۳۹	۲۴	۲۵	۱۲۹	۱۷۷	پیش دانشگاهی
۴۲	۳۲۷۱	۴۹	۸۰۹	۷۷۶	۴۸۰	۲۱۱۴	۵۴۲۸	عالی
.	۶۴	.	۱۲۸	۴۷۸	۵۴	۶۶۰	۷۲۳	سوادآموزی بزرگسالان
								سایر دوره‌های تحصیلی، دوره تحصیلی نامشخص
۲۳	۱۴۱	۷	۱۵۹	۸۳۶	۱۳۸	۱۱۳۹	۱۳۰۳	و اظهار نشده
۵۵	۱۰۰	۴۵	۶۷۵	۵۲۲۲	۷۰۴	۶۶۴۵	۶۸۰۰	بی سواد
۱۱۰۵	۳۰۲۷	۱۷۲۰	۱۸۰۷	۴۹۷۳	۴۱۷	۸۹۱۶	۱۳۰۴۸	زن
۶۷۴	۲۹۶۹	۹۲۶	۱۶۹۱	۳۲۸۰	۳۳۰	۶۲۲۷	۹۸۷۰	با سواد
۱۳۴	۱۰۱	۲۲۸	۱۳۶	۶۸۸	۶۸	۱۱۲۰	۱۳۵۵	ابتدایی
۲۲۷	۶۶	۳۰۶	۲۸۶	۱۰۳۶	۵۵	۱۶۸۳	۱۹۷۵	راهنمایی
۱۴۵	۵۴۲	۲۷۶	۶۳۸	۱۰۴۵	۹۲	۲۰۵۱	۲۷۳۹	متوسطه
.	۷	۷	۵۶	۴۲	.	۱۰۴	۱۱۲	پیش دانشگاهی
۹۴	۲۱۸۵	۲۲	۵۲۲	۱۵۱	۱۰۵	۷۹۹	۳۰۷۸	عالی
۷۳	۱۹	۶۸	۲۰	۲۶۹	۴	۳۶۰	۴۵۳	سوادآموزی بزرگسالان
								سایر دوره‌های تحصیلی، دوره تحصیلی نامشخص
.	۴۹	۱۸	۳۴	۵۱	۷	۱۰۹	۱۵۸	و اظهار نشده
۴۳۱	۵۷	۷۹۴	۱۱۶	۱۶۹۳	۸۷	۲۶۹۰	۳۱۷۸	بی سواد



۲۷- برآورد شاغلان بر حسب جنس، سطح سواد و وضع شغلی (دنباله)

(نقاط شهری)

اظہار نشده	مزد و حقوق بگیران بخش عمومی	بخش خصوصی				جمع	جمع	جنس و سطح سواد
		کارکنان فامیلی بدون مزد	مزد و حقوق بگیران	کارکنان مستقل	کارفرمایان			
۴۶۷	۷۶۰۸	۳۲۰	۵۴۰۵	۸۴۸۹	۱۸۶۴	۱۶۰۷۸	۲۴۱۵۳	مرد و زن
۴۱۳	۷۵۴۲	۳۰۰	۵۱۳۵	۷۵۹۱	۱۷۳۰	۱۴۷۵۷	۲۲۷۱۲	با سواد
۲۸	۲۴۴	۳۰	۵۹۸	۱۱۸۰	۱۰۸	۱۹۱۶	۲۱۹۸	ابتدایی
۹۸	۴۱۶	۶۸	۱۲۰۷	۱۸۶۶	۲۶۳	۳۴۰۵	۳۹۱۹	راهنمایی
۱۳۴	۱۹۶۱	۱۱۷	۱۹۲۲	۳۳۷۸	۷۴۳	۶۱۶۰	۸۲۵۵	متوسطه
۰	۲۹	۳۹	۶۸	۲۲	۲۵	۱۵۴	۱۸۳	پیش دانشگاهی
۱۲۰	۴۷۵۹	۴۵	۱۱۹۶	۷۹۴	۵۳۴	۲۵۶۹	۷۴۴۸	عالی
۸	۳۱	۰	۵۱	۱۳۹	۲۷	۲۱۶	۲۵۵	سوادآموزی بزرگسالان
								سایر دوره‌های تحصیلی، دوره تحصیلی نامشخص
۱۵	۱۰۳	۰	۹۴	۲۱۲	۳۰	۳۳۷	۴۵۴	و اظهار نشده
۵۴	۶۵	۲۰	۲۷۰	۸۹۸	۱۳۴	۱۳۲۱	۱۴۴۱	بی‌سواد
۲۷۱	۵۰۰۸	۱۴۹	۴۴۱۱	۷۱۹۹	۱۶۸۲	۱۳۴۴۱	۱۸۷۱۹	مرد
۲۵۷	۴۹۶۷	۱۴۹	۴۱۹۲	۶۵۰۶	۱۵۵۷	۱۲۴۰۳	۱۷۶۲۷	با سواد
۲۸	۱۹۶	۱۶	۵۶۵	۱۰۴۰	۱۰۸	۱۷۳۰	۱۹۶۴	ابتدایی
۸۴	۳۵۹	۴۰	۱۰۷۵	۱۶۰۳	۲۵۶	۲۹۷۵	۳۴۱۸	راهنمایی
۸۵	۱۵۲۶	۳۸	۱۶۴۹	۲۸۵۷	۶۸۲	۵۲۲۷	۶۸۳۹	متوسطه
۰	۲۲	۳۲	۳۹	۸	۲۵	۱۰۴	۱۲۶	پیش دانشگاهی
۲۵	۲۷۷۰	۲۳	۷۴۱	۶۹۳	۴۳۸	۱۸۹۵	۴۷۰۰	عالی
۰	۲۲	۰	۵۱	۱۰۳	۲۳	۱۷۷	۱۹۸	سوادآموزی بزرگسالان
								سایر دوره‌های تحصیلی، دوره تحصیلی نامشخص
۱۵	۷۲	۰	۷۰	۲۰۲	۲۴	۲۹۶	۳۸۲	و اظهار نشده
۱۳	۴۰	۰	۲۲۰	۶۹۳	۱۲۵	۱۰۳۸	۱۰۹۲	بی‌سواد
۱۹۷	۲۶۰۰	۱۷۱	۹۹۴	۱۲۸۹	۱۸۳	۲۶۳۷	۵۴۳۴	زن
۱۵۶	۲۵۷۵	۱۵۱	۹۴۴	۱۰۸۵	۱۷۴	۲۳۵۴	۵۰۸۵	با سواد
۰	۴۸	۱۴	۳۳	۱۴۰	۰	۱۸۷	۲۳۴	ابتدایی
۱۴	۵۷	۲۹	۱۳۲	۲۶۳	۷	۴۳۰	۵۰۱	راهنمایی
۴۸	۴۳۵	۷۹	۲۷۳	۵۲۰	۶۱	۹۳۳	۱۴۱۶	متوسطه
۰	۷	۷	۲۹	۱۴	۰	۵۰	۵۷	پیش دانشگاهی
۸۵	۱۹۸۹	۲۲	۴۵۵	۱۰۲	۹۶	۶۷۴	۲۷۴۸	عالی
۸	۹	۰	۰	۳۶	۴	۴۰	۵۷	سوادآموزی بزرگسالان
								سایر دوره‌های تحصیلی، دوره تحصیلی نامشخص
۰	۳۱	۰	۲۳	۱۱	۷	۴۱	۷۲	و اظهار نشده
۴۱	۲۵	۲۰	۵۰	۲۰۴	۹	۲۸۳	۳۴۹	بی‌سواد



۲۷- برآورد شاغلان بر حسب جنس، سطح سواد و وضع شغلی (دنباله)

(نقاط روستایی)

اظہار نشده	مزد و حقوق بگیران بخش عمومی	بخش خصوصی				جمع	جمع	جنس و سطح سواد
		کارکنان فامیلی بدون مزد	مزد و حقوق بگیران	کارکنان مستقل	کارفرمایان			
۱۲۹۶	۲۳۵۳	۲۱۵۰	۵۸۷۲	۱۸۲۳۲	۲۳۷۴	۲۸۶۲۸	۳۲۲۷۸	مرد و زن
۸۶۵	۲۲۶۱	۱۳۳۱	۵۳۵۱	۱۲۲۱۶	۱۷۱۷	۲۰۶۱۵	۲۳۷۴۱	با سواد
۲۱۱	۲۸۹	۲۷۲	۱۴۸۰	۳۵۶۴	۵۰۲	۵۸۱۷	۶۳۱۷	ابتدایی
۳۰۸	۳۰۹	۴۶۴	۲۱۴۶	۴۴۰۰	۶۰۸	۷۶۱۹	۸۲۳۶	راهنمایی
۲۵۶	۸۰۲	۴۶۸	۱۳۶۶	۲۷۹۳	۴۱۲	۵۰۳۹	۶۰۹۶	متوسطه
۰	۲۵	۹	۲۷	۴۴	۰	۸۰	۱۰۵	پیش دانشگاهی
۱۷	۶۹۷	۲۶	۱۳۵	۱۳۳	۵۱	۳۴۵	۱۰۵۹	عالی
۶۵	۵۲	۶۸	۹۷	۶۰۸	۳۱	۸۰۴	۹۲۱	سوادآموزی بزرگسالان
								سایر دوره‌های تحصیلی، دوره تحصیلی نامشخص
۸	۸۷	۲۴	۹۹	۶۷۴	۱۱۴	۹۱۲	۱۰۰۷	و اظهار نشده
۴۳۱	۹۲	۸۱۹	۵۲۲	۶۰۱۶	۶۵۷	۸۰۱۴	۸۵۳۷	بی‌سواد
۳۸۹	۱۹۲۷	۶۰۱	۵۰۵۹	۱۴۵۴۹	۲۱۴۰	۲۲۳۴۹	۲۴۶۶۴	مرد
۳۴۷	۱۸۶۷	۵۵۶	۴۶۰۴	۱۰۰۲۱	۱۵۶۱	۱۶۷۴۲	۱۸۹۵۶	با سواد
۷۷	۲۳۵	۵۸	۱۳۷۶	۳۰۱۶	۴۳۵	۴۸۱۴	۵۱۹۷	ابتدایی
۹۶	۳۰۰	۱۸۷	۱۹۹۲	۳۶۲۷	۵۶۰	۶۳۶۶	۶۷۶۲	راهنمایی
۱۵۹	۶۹۵	۲۷۱	۱۰۰۰	۲۲۶۹	۳۸۱	۳۹۲۰	۴۷۷۴	متوسطه
۰	۲۵	۹	۰	۱۶	۰	۲۵	۵۰	پیش دانشگاهی
۷	۵۰۱	۲۶	۶۸	۸۴	۴۱	۲۲۰	۷۲۸	عالی
۰	۴۲	۰	۷۸	۳۷۵	۳۱	۴۸۳	۵۲۵	سوادآموزی بزرگسالان
								سایر دوره‌های تحصیلی، دوره تحصیلی نامشخص
۸	۶۹	۷	۸۹	۶۳۴	۱۱۴	۸۴۴	۹۲۱	و اظهار نشده
۴۱	۶۰	۴۵	۴۵۶	۴۵۲۸	۵۷۹	۵۶۰۷	۵۷۰۸	بی‌سواد
۹۰۸	۴۲۷	۱۵۴۹	۸۱۳	۳۶۸۳	۲۳۴	۶۲۸۰	۷۶۱۴	زن
۵۱۸	۳۹۴	۷۷۵	۷۴۷	۲۱۹۵	۱۵۶	۳۸۷۳	۴۷۸۵	با سواد
۱۳۴	۵۳	۲۱۴	۱۰۳	۵۴۸	۶۸	۹۳۳	۱۱۲۱	ابتدایی
۲۱۳	۹	۲۷۸	۱۵۴	۷۷۳	۴۸	۱۲۵۳	۱۴۷۴	راهنمایی
۹۷	۱۰۷	۱۹۷	۳۶۶	۵۲۴	۳۱	۱۱۱۸	۱۳۲۲	متوسطه
۰	۰	۰	۲۷	۲۸	۰	۵۵	۵۵	پیش دانشگاهی
۹	۱۹۶	۰	۶۷	۴۹	۹	۱۲۵	۳۳۱	عالی
۶۵	۱۰	۶۸	۲۰	۲۳۳	۰	۳۲۱	۳۹۶	سوادآموزی بزرگسالان
								سایر دوره‌های تحصیلی، دوره تحصیلی نامشخص
۰	۱۸	۱۸	۱۰	۴۰	۰	۶۸	۸۶	و اظهار نشده
۳۹۰	۳۲	۷۷۴	۶۶	۱۴۸۸	۷۸	۲۴۰۷	۲۸۲۹	بی‌سواد

۲۸- جمعیت شاغل یا محصل ۱۰ ساله و بیش تر ساکن بر حسب جنس، سن و محل کار یا تحصیل

جمع					جنس و سن
اظهار نشده	آبادی دیگر	شهر دیگر	همین شهر یا آبادی	جمع	
۸۰۴	۴۳۴۴	۱۹۱۳۷	۶۰۳۷۷	۸۴۶۶۲	مرد و زن
۱۳۶	۱۳۶۹	۲۶۲۴	۸۴۲۳	۱۲۵۵۲ ۱۰-۱۴ ساله
۱۹۶	۴۹۰	۴۲۵۸	۸۳۱۶	۱۳۲۶۰ ۱۵-۱۹ ساله
۱۲۸	۱۷۶	۳۰۴۶	۵۹۳۲	۹۲۸۲ ۲۰-۲۴ ساله
۷۳	۲۷۳	۱۸۰۴	۵۰۳۰	۷۱۸۰ ۲۵-۲۹ ساله
۴۴	۳۶۸	۱۶۵۴	۵۲۴۹	۷۳۱۵ ۳۰-۳۴ ساله
۵۷	۴۰۱	۱۷۸۷	۵۷۷۴	۸۰۱۹ ۳۵-۳۹ ساله
۴۱	۳۶۰	۱۵۴۸	۵۰۰۲	۶۹۵۱ ۴۰-۴۴ ساله
۲۹	۳۲۹	۱۲۱۵	۴۱۰۰	۵۶۷۳ ۴۵-۴۹ ساله
۲۲	۲۲۶	۵۸۹	۳۲۵۰	۴۰۸۷ ۵۰-۵۴ ساله
۲۲	۱۲۸	۳۱۸	۲۶۵۳	۳۱۲۱ ۵۵-۵۹ ساله
۱۶	۹۰	۱۴۵	۲۲۵۹	۲۵۱۰ ۶۰-۶۴ ساله
۱۴	۶۱	۷۷	۱۸۳۸	۱۹۹۰ ۶۵-۶۹ ساله
۱۲	۳۹	۵۰	۱۵۱۲	۱۶۱۳ ۷۰-۷۴ ساله
۱۴	۳۴	۲۲	۱۰۳۹	۱۱۰۹ ۷۵ ساله و بیش تر
۳۵۸	۲۸۴۶	۱۳۰۶۱	۴۰۷۷۸	۵۷۰۴۳	مرد
۷۲	۷۱۳	۱۳۶۹	۴۲۱۰	۶۳۶۴ ۱۰-۱۴ ساله
۸۷	۲۹۶	۲۲۹۶	۴۷۳۰	۷۴۰۹ ۱۵-۱۹ ساله
۴۸	۱۲۵	۱۶۴۳	۳۵۸۰	۵۳۹۶ ۲۰-۲۴ ساله
۲۱	۲۰۳	۱۳۷۹	۳۶۴۶	۵۲۴۹ ۲۵-۲۹ ساله
۱۰	۲۵۹	۱۳۵۷	۳۸۵۱	۵۴۷۷ ۳۰-۳۴ ساله
۲۷	۳۰۲	۱۵۱۸	۴۲۴۰	۶۰۸۷ ۳۵-۳۹ ساله
۲۳	۲۵۵	۱۳۳۱	۳۷۲۴	۵۳۳۳ ۴۰-۴۴ ساله
۱۴	۲۳۰	۱۰۴۷	۲۹۴۸	۴۲۳۹ ۴۵-۴۹ ساله
۱۲	۱۶۹	۵۳۰	۲۳۶۴	۳۰۷۵ ۵۰-۵۴ ساله
۱۰	۱۰۲	۳۰۵	۲۰۱۷	۲۴۳۴ ۵۵-۵۹ ساله
۹	۷۶	۱۳۹	۱۷۴۳	۱۹۶۷ ۶۰-۶۴ ساله
۹	۵۱	۷۷	۱۵۱۳	۱۶۵۰ ۶۵-۶۹ ساله
۸	۳۳	۴۹	۱۲۸۷	۱۳۷۷ ۷۰-۷۴ ساله
۸	۳۲	۲۱	۹۲۵	۹۸۶ ۷۵ ساله و بیش تر
۴۴۶	۱۴۹۸	۶۰۷۶	۱۹۵۹۹	۲۷۶۱۹	زن
۶۴	۶۵۶	۱۲۵۵	۴۲۱۳	۶۱۸۸ ۱۰-۱۴ ساله
۱۰۹	۱۹۴	۱۹۶۲	۳۵۸۶	۵۸۵۱ ۱۵-۱۹ ساله
۸۰	۵۱	۱۴۰۳	۲۳۵۲	۳۸۸۶ ۲۰-۲۴ ساله
۵۲	۷۰	۴۲۵	۱۳۸۴	۱۹۳۱ ۲۵-۲۹ ساله
۳۴	۱۰۹	۲۹۷	۱۳۹۸	۱۸۳۸ ۳۰-۳۴ ساله
۳۰	۹۹	۲۶۹	۱۵۳۴	۱۹۳۲ ۳۵-۳۹ ساله
۱۸	۱۰۵	۲۱۷	۱۲۷۸	۱۶۱۸ ۴۰-۴۴ ساله
۱۵	۹۹	۱۶۸	۱۱۵۲	۱۴۳۴ ۴۵-۴۹ ساله
۱۰	۵۷	۵۹	۸۸۶	۱۰۱۲ ۵۰-۵۴ ساله
۱۲	۲۶	۱۳	۶۳۶	۶۸۷ ۵۵-۵۹ ساله
۷	۱۴	۶	۵۱۶	۵۴۳ ۶۰-۶۴ ساله
۵	۱۰	۰	۳۲۵	۳۴۰ ۶۵-۶۹ ساله
۴	۶	۱	۲۲۵	۲۳۶ ۷۰-۷۴ ساله
۶	۲	۱	۱۱۴	۱۲۳ ۷۵ ساله و بیش تر

۲۸- جمعیت شاغل یا محصل ۱۰ ساله و بیش تر ساکن بر حسب جنس، سن و محل کار یا تحصیل (دنباله)

جنس و سن	ساکن در نقاط شهری				ساکن در نقاط روستایی			
	جمع	همین شهر	شهر دیگر	آبادی دیگر	جمع	همین آبادی	شهر دیگر	آبادی دیگر
مرد و زن	۴۰۱۲۵	۳۲۰۲۵	۶۵۰۳	۱۱۶۷	۴۳۰	۱۱۶۷	۶۵۰۳	۳۲۰۲۵
۱۴- ۱۰ ساله	۵۶۳۴	۵۴۱۴	۱۵۳	۱	۵۶	۱	۱۵۳	۵۴۱۴
۱۹- ۱۵ ساله	۶۸۴۱	۵۹۷۴	۷۴۸	۱۲	۱۰۷	۱۲	۷۴۸	۵۹۷۴
۲۴- ۲۰ ساله	۵۳۶۰	۳۸۱۳	۱۴۱۱	۵۴	۸۲	۵۴	۱۴۱۱	۳۸۱۳
۲۹- ۲۵ ساله	۳۴۰۶	۲۵۶۴	۷۱۲	۹۴	۳۶	۹۴	۷۱۲	۲۵۶۴
۳۴- ۳۰ ساله	۳۴۲۵	۲۵۳۶	۷۲۰	۱۴۳	۲۶	۱۴۳	۷۲۰	۲۵۳۶
۳۹- ۳۵ ساله	۳۹۷۴	۲۹۳۰	۸۴۷	۱۶۴	۳۳	۱۶۴	۸۴۷	۲۹۳۰
۴۴- ۴۰ ساله	۳۷۹۱	۲۷۵۰	۸۲۱	۱۹۹	۲۱	۱۹۹	۸۲۱	۲۷۵۰
۴۹- ۴۵ ساله	۳۰۵۵	۲۲۱۸	۶۲۷	۱۹۸	۱۲	۱۹۸	۶۲۷	۲۲۱۸
۵۴- ۵۰ ساله	۱۸۴۷	۱۴۳۱	۲۷۸	۱۲۲	۱۶	۱۲۲	۲۷۸	۱۴۳۱
۵۹- ۵۵ ساله	۱۰۳۶	۸۵۷	۱۰۶	۵۷	۱۶	۵۷	۱۰۶	۸۵۷
۶۴- ۶۰ ساله	۶۷۲	۵۹۰	۳۵	۴۰	۷	۴۰	۳۵	۵۹۰
۶۹- ۶۵ ساله	۴۴۵	۳۸۳	۲۱	۳۲	۹	۳۲	۲۱	۳۸۳
۷۴- ۷۰ ساله	۳۵۸	۳۱۱	۱۷	۲۵	۵	۲۵	۱۷	۳۱۱
۷۵ ساله و بیش تر	۲۹۱	۲۵۴	۷	۲۶	۴	۲۶	۷	۲۵۴
مرد	۲۶۳۳۶	۲۰۸۵۴	۴۳۹۷	۸۸۶	۱۹۹	۸۸۶	۴۳۹۷	۲۰۸۵۴
۱۴- ۱۰ ساله	۲۸۵۱	۲۷۴۰	۷۷	۱	۳۳	۱	۷۷	۲۷۴۰
۱۹- ۱۵ ساله	۳۵۶۵	۳۱۴۴	۳۶۳	۱۱	۴۷	۱۱	۳۶۳	۳۱۴۴
۲۴- ۲۰ ساله	۲۸۱۸	۲۰۷۶	۶۶۹	۴۰	۳۳	۴۰	۶۶۹	۲۰۷۶
۲۹- ۲۵ ساله	۲۳۹۳	۱۸۳۰	۴۷۸	۷۴	۱۱	۷۴	۴۷۸	۱۸۳۰
۳۴- ۳۰ ساله	۲۵۰۱	۱۸۵۶	۵۲۶	۱۱۱	۸	۱۱۱	۵۲۶	۱۸۵۶
۳۹- ۳۵ ساله	۲۹۷۹	۲۱۶۲	۶۷۰	۱۲۹	۱۸	۱۲۹	۶۷۰	۲۱۶۲
۴۴- ۴۰ ساله	۲۹۱۷	۲۰۸۰	۶۸۵	۱۴۱	۱۱	۱۴۱	۶۸۵	۲۰۸۰
۴۹- ۴۵ ساله	۲۳۵۳	۱۶۹۴	۵۱۳	۱۳۹	۷	۱۳۹	۵۱۳	۱۶۹۴
۵۴- ۵۰ ساله	۱۵۰۱	۱۱۶۹	۲۳۶	۸۸	۸	۸۸	۲۳۶	۱۱۶۹
۵۹- ۵۵ ساله	۸۹۸	۷۴۲	۱۰۲	۴۶	۲	۴۶	۱۰۲	۷۴۲
۶۴- ۶۰ ساله	۵۷۳	۴۹۸	۳۴	۳۶	۵	۳۶	۳۴	۴۹۸
۶۹- ۶۵ ساله	۴۰۰	۳۴۸	۲۱	۲۶	۵	۲۶	۲۱	۳۴۸
۷۴- ۷۰ ساله	۳۱۹	۲۸۰	۱۶	۲۰	۳	۲۰	۱۶	۲۸۰
۷۵ ساله و بیش تر	۲۶۸	۲۳۵	۷	۲۴	۲	۲۴	۷	۲۳۵
زن	۱۳۷۸۹	۱۱۱۷۱	۲۱۰۶	۲۸۱	۲۳۱	۲۸۱	۲۱۰۶	۱۱۱۷۱
۱۴- ۱۰ ساله	۲۷۷۳	۲۶۷۴	۷۶	۰	۲۳	۰	۷۶	۲۶۷۴
۱۹- ۱۵ ساله	۳۲۷۶	۲۸۳۰	۳۸۵	۱	۶۰	۱	۳۸۵	۲۸۳۰
۲۴- ۲۰ ساله	۲۵۴۲	۱۷۳۷	۷۴۲	۱۴	۴۹	۱۴	۷۴۲	۱۷۳۷
۲۹- ۲۵ ساله	۱۰۱۳	۷۳۴	۲۳۴	۲۰	۲۵	۲۰	۲۳۴	۷۳۴
۳۴- ۳۰ ساله	۹۲۴	۶۸۰	۱۹۴	۳۲	۱۸	۳۲	۱۹۴	۶۸۰
۳۹- ۳۵ ساله	۹۹۵	۷۶۸	۱۷۷	۳۵	۱۵	۳۵	۱۷۷	۷۶۸
۴۴- ۴۰ ساله	۸۷۴	۶۷۰	۱۳۶	۵۸	۸	۵۸	۱۳۶	۶۷۰
۴۹- ۴۵ ساله	۷۰۲	۵۲۴	۱۱۴	۵۹	۵	۵۹	۱۱۴	۵۲۴
۵۴- ۵۰ ساله	۳۴۶	۲۶۲	۴۲	۳۴	۸	۳۴	۴۲	۲۶۲
۵۹- ۵۵ ساله	۱۳۸	۱۱۵	۴	۱۱	۴	۱۱	۴	۱۱۵
۶۴- ۶۰ ساله	۹۹	۹۲	۱	۴	۵	۴	۱	۹۲
۶۹- ۶۵ ساله	۴۵	۳۵	۰	۶	۱	۶	۰	۳۵
۷۴- ۷۰ ساله	۳۹	۳۱	۱	۵	۲	۵	۱	۳۱
۷۵ ساله و بیش تر	۲۳	۱۹	۰	۲	۴	۲	۰	۱۹

۲۹- برآورد جمعیت بیکار بر حسب جنس، سن و سطح سواد (کل)

جنس و سن	جمع	باسواد		
		جمع	ابتدایی	راهنمایی
مرد وزن	۷۱۴۷	۷۰۰۷	۴۲۶	۱۷۳۴
..... ۱۰-۱۹ ساله	۱۳۸۵	۱۳۵۸	۷۹	۴۶۲
..... ۲۰-۲۴ ساله	۲۷۹۴	۲۷۷۶	۱۰۱	۵۸۵
..... ۲۵-۲۹ ساله	۱۶۵۹	۱۶۳۹	۴۷	۳۹۳
..... ۳۰ ساله و بیش تر	۱۳۰۹	۱۲۳۴	۲۰۰	۲۹۵
مرد	۴۰۰۴	۳۹۱۳	۳۱۸	۱۳۲۳
..... ۱۰-۱۹ ساله	۷۴۱	۷۲۴	۵۸	۳۱۳
..... ۲۰-۲۴ ساله	۱۵۶۸	۱۵۵۶	۷۲	۴۹۶
..... ۲۵-۲۹ ساله	۸۸۸	۸۷۶	۳۹	۲۸۲
..... ۳۰-۳۴ ساله	۳۶۲	۳۵۸	۵۰	۱۲۴
..... ۳۵-۴۴ ساله	۳۰۸	۲۹۵	۵۸	۸۹
..... ۴۵ ساله و بیش تر	۱۳۷	۱۰۴	۴۲	۱۹
زن	۳۱۴۳	۳۰۹۴	۱۰۹	۴۱۱
..... ۱۰-۱۹ ساله	۶۴۴	۶۳۴	۲۱	۱۴۹
..... ۲۰-۲۴ ساله	۱۲۲۶	۱۲۲۰	۲۹	۸۹
..... ۲۵-۲۹ ساله	۷۷۱	۷۶۳	۸	۱۱۱
..... ۳۰ ساله و بیش تر	۵۰۲	۴۷۷	۵۱	۶۳

بی سواد	جنس و سن	باسواد			
		پیش دانشگاهی	عالی	سوادآموزی بزرگسالان	سایر دوره‌های تحصیلی، دوره تحصیلی نامشخص و اظهار نشده
مرد وزن	۲۸۶	۱۶۹۳	۲۶	۷۷	۱۴۰
..... ۱۰-۱۹ ساله	۶۳	۹	۰	۲۱	۲۷
..... ۲۰-۲۴ ساله	۱۶۱	۷۴۰	۰	۱۳	۱۸
..... ۲۵-۲۹ ساله	۶۲	۶۳۱	۸	۱۵	۲۰
..... ۳۰ ساله و بیش تر	۰	۳۱۴	۱۹	۲۸	۷۵
مرد	۱۲۵	۵۷۵	۱۹	۳۰	۹۱
..... ۱۰-۱۹ ساله	۹	۹	۰	۰	۱۷
..... ۲۰-۲۴ ساله	۹۰	۲۵۶	۰	۶	۱۲
..... ۲۵-۲۹ ساله	۲۶	۲۲۸	۰	۰	۱۲
..... ۳۰-۳۴ ساله	۰	۴۸	۰	۰	۴
..... ۳۵-۴۴ ساله	۰	۳۵	۱۹	۱۸	۱۳
..... ۴۵ ساله و بیش تر	۰	۰	۰	۶	۳۳
زن	۱۶۱	۱۱۱۸	۸	۴۷	۴۹
..... ۱۰-۱۹ ساله	۵۳	۰	۰	۲۱	۱۰
..... ۲۰-۲۴ ساله	۷۱	۴۸۴	۰	۷	۶
..... ۲۵-۲۹ ساله	۳۷	۴۰۳	۸	۱۵	۸
..... ۳۰ ساله و بیش تر	۰	۲۳۲	۰	۴	۲۵



۲۹- برآورد جمعیت بیکار بر حسب جنس، سن و سطح سواد (دنباله)

باسواد				جمع	جنس و سن
متوسطه	راهنمایی	ابتدایی	جمع		
۱۱۹۳	۴۰۹	۸۰	۳۰۹۱	۳۱۱۸	مرد وزن
۲۱۱	۷۳	۰	۳۲۹	۳۳۰ ۱۰-۱۹ ساله
۵۵۴	۹۶	۱۷	۱۲۲۵	۱۲۳۶ ۲۰-۲۴ ساله
۱۹۰	۱۴۳	۰	۸۶۷	۸۷۰ ۲۵-۲۹ ساله
۲۳۷	۹۷	۶۳	۶۶۰	۶۸۲ ۳۰ ساله و بیش تر
۷۷۷	۳۱۹	۵۹	۱۶۶۶	۱۶۸۲	مرد
۱۱۰	۵۵	۰	۱۸۳	۱۸۳ ۱۰-۱۹ ساله
۳۴۵	۸۹	۱۷	۶۲۹	۶۳۰ ۲۰-۲۴ ساله
۱۳۲	۹۹	۰	۴۴۵	۴۴۶ ۲۵-۲۹ ساله
۸۷	۴۱	۱۸	۱۹۳	۱۹۵ ۳۰-۳۴ ساله
۶۶	۲۷	۱۴	۱۶۰	۱۶۴ ۳۵-۴۴ ساله
۳۸	۸	۱۱	۵۶	۶۴ ۴۵ ساله و بیش تر
۴۱۶	۹۰	۲۰	۱۴۲۵	۱۴۳۶	زن
۱۰۱	۱۸	۰	۱۴۶	۱۴۷ ۱۰-۱۹ ساله
۲۰۹	۷	۰	۶۰۶	۶۰۶ ۲۰-۲۴ ساله
۵۹	۴۴	۰	۴۲۲	۴۲۴ ۲۵-۲۹ ساله
۴۷	۲۲	۲۰	۲۵۱	۲۵۹ ۳۰ ساله و بیش تر

بی سواد	باسواد				جنس و سن
	سایر دوره‌های تحصیلی، دوره تحصیلی نامشخص و اظهار نشده	سوادآموزی بزرگسالان	عالی	پیش دانشگاهی	
۲۷	۳۸	۰	۱۲۵۲	۱۱۹	مرد وزن
۱	۱۴	۰	۹	۲۲ ۱۰-۱۹ ساله
۱	۶	۰	۵۰۵	۵۷ ۲۰-۲۴ ساله
۳	۰	۰	۴۹۴	۴۰ ۲۵-۲۹ ساله
۲۲	۱۸	۰	۲۴۴	۰ ۳۰ ساله و بیش تر
۱۶	۲۴	۰	۴۱۷	۷۰	مرد
۰	۰	۰	۹	۸ ۱۰-۱۹ ساله
۱	۶	۰	۱۳۷	۳۵ ۲۰-۲۴ ساله
۱	۰	۰	۱۸۹	۲۶ ۲۵-۲۹ ساله
۲	۰	۰	۴۸	۰ ۳۰-۳۴ ساله
۴	۱۸	۰	۳۵	۰ ۳۵-۴۴ ساله
۸	۰	۰	۰	۰ ۴۵ ساله و بیش تر
۱۱	۱۴	۰	۸۳۵	۵۰	زن
۱	۱۴	۰	۰	۱۴ ۱۰-۱۹ ساله
۰	۰	۰	۳۶۸	۲۱ ۲۰-۲۴ ساله
۲	۰	۰	۳۰۵	۱۵ ۲۵-۲۹ ساله
۸	۰	۰	۱۶۲	۰ ۳۰ ساله و بیش تر



۲۹- برآورد جمعیت بیکار بر حسب جنس، سن و سطح سواد (دنباله) (نقاط روستایی)

باسواد				جمع	جنس و سن
متوسطه	راهنمایی	ابتدایی	جمع		
۱۵۷۱	۱۳۲۵	۳۴۷	۳۹۱۶	۴۰۲۹	مرد وزن
۵۱۵	۳۸۸	۷۹	۱۰۲۹	۱۰۵۵ ۱۰-۱۹ ساله
۶۲۲	۴۸۹	۸۴	۱۵۴۱	۱۵۵۸ ۲۰-۲۴ ساله
۲۹۳	۲۵۰	۴۷	۷۷۲	۷۸۹ ۲۵-۲۹ ساله
۱۴۰	۱۹۸	۱۳۷	۵۷۴	۶۲۷ ۳۰ ساله و بیش تر
۷۴۶	۱۰۰۴	۲۵۸	۲۲۴۷	۲۳۲۲	مرد
۲۲۵	۲۵۸	۵۸	۵۴۱	۵۵۸ ۱۰-۱۹ ساله
۲۹۱	۴۰۷	۵۵	۹۲۷	۹۳۸ ۲۰-۲۴ ساله
۱۷۰	۱۸۳	۳۹	۴۳۱	۴۴۲ ۲۵-۲۹ ساله
۴۹	۸۳	۳۳	۱۶۵	۱۶۷ ۳۰-۳۴ ساله
۱۱	۶۲	۴۴	۱۳۵	۱۴۴ ۳۵-۴۴ ساله
.	۱۲	۳۱	۴۸	۷۳ ۴۵ ساله و بیش تر
۸۲۴	۳۲۱	۸۸	۱۶۶۹	۱۷۰۷	زن
۲۹۰	۱۳۱	۲۱	۴۸۸	۴۹۷ ۱۰-۱۹ ساله
۳۳۱	۸۲	۲۹	۶۱۴	۶۲۰ ۲۰-۲۴ ساله
۱۲۳	۶۷	۸	۳۴۱	۳۴۷ ۲۵-۲۹ ساله
۸۰	۴۲	۳۰	۲۲۶	۲۴۳ ۳۰ ساله و بیش تر

بی سواد	باسواد				جنس و سن
	سایر دوره‌های تحصیلی، دوره تحصیلی نامشخص و اظهار نشده	سوادآموزی بزرگسالان	عالی	پیش دانشگاهی	
۱۱۳	۳۹	۲۶	۴۴۲	۱۶۷	مرد وزن
۲۶	۷	.	.	۴۰ ۱۰-۱۹ ساله
۱۷	۷	.	۲۳۴	۱۰۵ ۲۰-۲۴ ساله
۱۷	۱۵	۸	۱۳۷	۲۲ ۲۵-۲۹ ساله
۵۳	۱۰	۱۹	۷۰ ۳۰ ساله و بیش تر
۷۵	۶	۱۹	۱۵۹	۵۶	مرد
۱۷	.	.	.	۱ ۱۰-۱۹ ساله
۱۱	.	.	۱۱۹	۵۵ ۲۰-۲۴ ساله
۱۱	.	.	۴۰ ۲۵-۲۹ ساله
۲ ۳۰-۳۴ ساله
۹	.	۱۹ ۳۵-۴۴ ساله
۲۵	۶ ۴۵ ساله و بیش تر
۳۸	۳۳	۸	۲۸۳	۱۱۱	زن
۹	۷	.	.	۴۰ ۱۰-۱۹ ساله
۶	۷	.	۱۱۵	۵۰ ۲۰-۲۴ ساله
۶	۱۵	۸	۹۸	۲۲ ۲۵-۲۹ ساله
۱۷	۴	.	۷۰ ۳۰ ساله و بیش تر

۳۰- برآورد جمعیت بیکار دارای تحصیلات عالی بر حسب گروه‌های عمده رشته تحصیلی و دوره تحصیلی (کل)

جنس و گروه‌های عمده رشته تحصیلی	جمع	فوق دیپلم	لیسانس	فوق لیسانس ^(۱)	دکترا	اظهار نشده
مرد و زن	۱۶۹۳	۶۲۴	۹۹۳	۷۷	.	.
علوم تربیتی	۹۲	۶۵	۲۸	.	.	.
علوم انسانی و هنر	۲۹۴	۶۹	۲۲۵	.	.	.
علوم اجتماعی، بازرگانی و حقوق	۳۴۴	۱۴۵	۱۸۳	۱۵	.	.
علوم، ریاضیات و محاسبات	۱۸۶	۳۴	۱۵۳	.	.	.
مهندسی، تولید و ساخت	۴۰۴	۲۴۰	۱۵۸	۶	.	.
کشاورزی و دامپزشکی	۱۹۲	۲۵	۱۵۴	۱۳	.	.
بهداشت و رفاه (بهبودی)	۱۱۷	۲۵	۵۰	۴۲	.	.
خدمات	۴۲	۷	۳۵	.	.	.
نامشخص و اظهار نشده	۲۲	۱۵	۷	.	.	.
مرد	۵۷۵	۲۸۰	۲۷۱	۲۴	.	.
علوم تربیتی
علوم انسانی و هنر	۲۲	۱۲	۹	.	.	.
علوم اجتماعی، بازرگانی و حقوق	۱۱۳	۶۳	۴۹	.	.	.
علوم، ریاضیات و محاسبات	۵۵	۱۲	۴۳	.	.	.
مهندسی، تولید و ساخت	۲۶۰	۱۶۷	۸۷	۶	.	.
کشاورزی و دامپزشکی	۱۰۶	۲۵	۷۵	۶	.	.
بهداشت و رفاه (بهبودی)	۱۲	.	.	۱۲	.	.
خدمات	۶	.	۶	.	.	.
نامشخص و اظهار نشده
زن	۱۱۱۸	۳۴۴	۷۲۲	۵۲	.	.
علوم تربیتی	۹۲	۶۵	۲۸	.	.	.
علوم انسانی و هنر	۲۷۲	۵۷	۲۱۵	.	.	.
علوم اجتماعی، بازرگانی و حقوق	۲۳۱	۸۲	۱۳۴	۱۵	.	.
علوم، ریاضیات و محاسبات	۱۳۱	۲۱	۱۱۰	.	.	.
مهندسی، تولید و ساخت	۱۴۴	۷۳	۷۱	.	.	.
کشاورزی و دامپزشکی	۸۶	.	۷۹	۷	.	.
بهداشت و رفاه (بهبودی)	۱۰۵	۲۵	۵۰	۳۰	.	.
خدمات	۳۶	۷	۲۸	.	.	.
نامشخص و اظهار نشده	۲۲	۱۵	۷	.	.	.



۳۰- برآورد جمعیت بیکار دارای تحصیلات عالی بر حسب گروه‌های عمده رشته تحصیلی و دوره تحصیلی (دنباله)

(نقاط شهری)

جنس و گروه‌های عمده رشته تحصیلی	جمع	فوق دیپلم	لیسانس	فوق لیسانس ^(۱)	دکتر	اظهار نشده
مرد و زن	۱۲۵۲	۴۲۳	۷۵۲	۷۷	.	.
علوم تربیتی	۷۲	۴۹	۲۲	.	.	.
علوم انسانی و هنر	۱۶۵	۳۴	۱۳۲	.	.	.
علوم اجتماعی، بازرگانی و حقوق	۲۳۹	۱۰۶	۱۱۸	۱۵	.	.
علوم، ریاضیات و محاسبات	۱۳۶	۲۰	۱۱۶	.	.	.
مهندسی، تولید و ساخت	۲۹۶	۱۵۵	۱۳۴	۶	.	.
کشاورزی و دامپزشکی	۱۷۶	۲۵	۱۲۸	۱۳	.	.
بهداشت و رفاه (بهبودی)	۱۱۲	۲۱	۵۰	۴۲	.	.
خدمات	۴۲	۷	۳۵	.	.	.
نامشخص و اظهار نشده	۱۵	۷	۷	.	.	.
مرد	۴۱۷	۱۸۵	۲۰۷	۲۴	.	.
علوم تربیتی
علوم انسانی و هنر	۱۲	۱۲
علوم اجتماعی، بازرگانی و حقوق	۶۸	۳۸	۳۰	.	.	.
علوم، ریاضیات و محاسبات	۴۹	۱۲	۳۷	.	.	.
مهندسی، تولید و ساخت	۱۷۲	۹۷	۶۸	۶	.	.
کشاورزی و دامپزشکی	۹۷	۲۵	۶۶	۶	.	.
بهداشت و رفاه (بهبودی)	۱۲	.	.	۱۲	.	.
خدمات	۶	.	۶	.	.	.
نامشخص و اظهار نشده
زن	۸۳۵	۲۳۸	۵۴۵	۵۲	.	.
علوم تربیتی	۷۲	۴۹	۲۲	.	.	.
علوم انسانی و هنر	۱۵۳	۲۱	۱۳۲	.	.	.
علوم اجتماعی، بازرگانی و حقوق	۱۷۱	۶۷	۸۹	۱۵	.	.
علوم، ریاضیات و محاسبات	۸۷	۷	۷۹	.	.	.
مهندسی، تولید و ساخت	۱۲۴	۵۸	۶۶	.	.	.
کشاورزی و دامپزشکی	۷۹	.	۷۲	۷	.	.
بهداشت و رفاه (بهبودی)	۱۰۰	۲۱	۵۰	۳۰	.	.
خدمات	۳۶	۷	۲۸	.	.	.
نامشخص و اظهار نشده	۱۵	۷	۷	.	.	.



۳۰- برآورد جمعیت بیکار دارای تحصیلات عالی بر حسب گروه‌های عمده رشته تحصیلی و دوره تحصیلی (دنباله)

(نقاط روستایی)

جنس و گروه‌های عمده رشته تحصیلی	جمع	فوق دیپلم	لیسانس	فوق لیسانس ^(۱)	دکتر	اظهار نشده
مرد و زن	۴۴۲	۲۰۱	۲۴۱	.	.	.
علوم تربیتی	۲۱	۱۵	۵	.	.	.
علوم انسانی و هنر	۱۲۹	۳۶	۹۳	.	.	.
علوم اجتماعی، بازرگانی و حقوق	۱۰۵	۳۹	۶۵	.	.	.
علوم، ریاضیات و محاسبات	۵۱	۱۴	۳۶	.	.	.
مهندسی، تولید و ساخت	۱۰۹	۸۵	۲۴	.	.	.
کشاورزی و دامپزشکی	۱۷	.	۱۷	.	.	.
بهداشت و رفاه (بهبودی)	۴	۴
خدمات
نامشخص و اظهار نشده	۷	۷
مرد	۱۵۹	۹۵	۶۴	.	.	.
علوم تربیتی
علوم انسانی و هنر	۹	.	۹	.	.	.
علوم اجتماعی، بازرگانی و حقوق	۴۵	۲۵	۲۰	.	.	.
علوم، ریاضیات و محاسبات	۶	.	۶	.	.	.
مهندسی، تولید و ساخت	۸۹	۷۰	۱۹	.	.	.
کشاورزی و دامپزشکی	۹	.	۹	.	.	.
بهداشت و رفاه (بهبودی)
خدمات
نامشخص و اظهار نشده
زن	۲۸۳	۱۰۶	۱۷۷	.	.	.
علوم تربیتی	۲۱	۱۵	۵	.	.	.
علوم انسانی و هنر	۱۱۹	۳۶	۸۴	.	.	.
علوم اجتماعی، بازرگانی و حقوق	۶۰	۱۴	۴۵	.	.	.
علوم، ریاضیات و محاسبات	۴۴	۱۴	۳۰	.	.	.
مهندسی، تولید و ساخت	۲۰	۱۵	۵	.	.	.
کشاورزی و دامپزشکی	۷	.	۷	.	.	.
بهداشت و رفاه (بهبودی)	۴	۴
خدمات
نامشخص و اظهار نشده	۷	۷

(۱) شامل دکترای حرفه‌ای نیز می‌باشد.

۳۱- جمعیت ۱۰ ساله و بیش تر بر حسب سن، جنس و وضع زناشویی

اظهاری نشده	هرگز ازدواج نکرده	مرد					جمع	جمع	سن
		حداقل یکبار ازدواج کرده							
		اظهاری نشده	بی همسر		دارای همسر	جمع			
بر اثر طلاق	بر اثر فوت همسر								
۱۸۴	۲۷۱۵۲	۱۶	۳۷۳	۱۵۶۰	۴۲۵۰۵	۴۴۴۵۴	۷۱۷۹۰	۱۴۴۸۸۳	کل
۸۲	۶۴۷۹	۰	۰	۵	۳۴	۳۹	۶۶۰۰	۱۳۰۸۲ ۱۰ - ۱۴ ساله
۶۲	۹۲۲۱	۴	۴	۸	۱۲۹	۱۴۵	۹۴۲۸	۱۸۲۸۶ ۱۵ - ۱۹ ساله
۱۸	۶۶۲۱	۷	۹	۶	۱۴۰۰	۱۴۲۲	۸۰۶۱	۱۷۱۳۷ ۲۰ - ۲۴ ساله
۹	۲۸۲۲	۰	۳۹	۱۵	۳۷۲۲	۳۷۷۶	۶۶۰۷	۱۳۵۰۵ ۲۵ - ۲۹ ساله
۲	۱۰۴۸	۴	۵۱	۱۰	۴۹۸۵	۵۰۵۰	۶۱۰۰	۱۲۴۳۲ ۳۰ - ۳۴ ساله
۲	۴۹۱	۰	۶۷	۲۰	۶۰۱۲	۶۰۹۹	۶۵۹۲	۱۳۰۹۳ ۳۵ - ۳۹ ساله
۱	۲۱۷	۰	۴۵	۳۴	۵۵۰۴	۵۵۸۳	۵۸۰۱	۱۱۴۶۹ ۴۰ - ۴۴ ساله
۲	۱۰۰	۰	۴۸	۳۰	۴۵۳۰	۴۶۰۸	۴۷۱۰	۹۶۰۴ ۴۵ - ۴۹ ساله
۰	۵۴	۱	۳۲	۵۹	۳۷۱۶	۳۸۰۸	۳۸۶۲	۸۰۹۵ ۵۰ - ۵۴ ساله
۱	۲۶	۰	۲۳	۸۱	۳۱۶۲	۳۲۶۶	۳۲۹۳	۶۶۳۲ ۵۵ - ۵۹ ساله
۱	۲۴	۰	۱۸	۱۴۳	۲۷۴۵	۲۹۰۶	۲۹۳۱	۶۰۴۵ ۶۰ - ۶۴ ساله
۴	۴۹	۰	۳۷	۱۱۴۹	۶۵۶۶	۷۷۵۲	۷۸۰۵	۱۵۵۰۳ ۶۵ ساله و بیش تر
۸۶	۱۳۲۶۵	۸	۱۹۷	۵۲۷	۱۹۶۸۲	۲۰۴۱۴	۳۳۷۶۵	۶۸۰۰۳	ساکن در نقاط شهری
۴۰	۲۸۵۶	۰	۰	۱	۲۰	۲۱	۲۹۱۷	۵۷۳۸ ۱۰ - ۱۴ ساله
۲۶	۴۲۶۵	۱	۲	۴	۴۸	۵۵	۴۳۴۶	۸۵۵۹ ۱۵ - ۱۹ ساله
۱۱	۳۵۱۱	۳	۵	۱	۵۳۵	۵۴۴	۴۰۶۶	۸۹۰۴ ۲۰ - ۲۴ ساله
۳	۱۴۸۴	۰	۱۹	۴	۱۶۱۶	۱۶۳۹	۳۱۲۶	۶۵۸۰ ۲۵ - ۲۹ ساله
۱	۵۸۳	۳	۲۴	۲	۲۲۲۶	۲۲۵۵	۲۸۳۹	۵۸۷۰ ۳۰ - ۳۴ ساله
۱	۲۷۳	۰	۳۱	۸	۲۹۱۶	۲۹۵۵	۳۲۲۹	۶۵۱۷ ۳۵ - ۳۹ ساله
۰	۱۴۶	۰	۲۰	۲۱	۳۰۲۱	۳۰۶۲	۳۲۰۸	۶۲۷۱ ۴۰ - ۴۴ ساله
۲	۶۵	۰	۲۹	۱۵	۲۵۳۹	۲۵۸۳	۲۶۵۰	۵۱۷۰ ۴۵ - ۴۹ ساله
۰	۳۳	۱	۲۳	۲۴	۲۰۰۱	۲۰۴۹	۲۰۸۲	۴۰۸۱ ۵۰ - ۵۴ ساله
۰	۱۵	۰	۱۸	۴۴	۱۴۶۸	۱۵۳۰	۱۵۴۵	۲۹۳۳ ۵۵ - ۵۹ ساله
۱	۱۱	۰	۱۱	۵۲	۱۱۲۷	۱۱۹۰	۱۲۰۲	۲۳۲۳ ۶۰ - ۶۴ ساله
۱	۲۳	۰	۱۵	۳۵۱	۲۱۶۵	۲۵۳۱	۲۵۵۵	۵۰۵۷ ۶۵ ساله و بیش تر
۹۸	۱۳۸۸۷	۸	۱۷۶	۱۰۳۳	۲۲۸۲۳	۲۴۰۴۰	۳۸۰۲۵	۷۶۸۸۰	ساکن در نقاط روستایی ...
۴۲	۳۶۲۳	۰	۰	۴	۱۴	۱۸	۳۶۸۳	۷۳۴۴ ۱۰ - ۱۴ ساله
۳۶	۴۹۵۶	۳	۲	۴	۸۱	۹۰	۵۰۸۲	۹۷۲۷ ۱۵ - ۱۹ ساله
۷	۳۱۱۰	۴	۴	۵	۸۶۵	۸۷۸	۳۹۹۵	۸۲۳۳ ۲۰ - ۲۴ ساله
۶	۱۳۳۸	۰	۲۰	۱۱	۲۱۰۶	۲۱۳۷	۳۴۸۱	۶۹۲۵ ۲۵ - ۲۹ ساله
۱	۴۶۵	۱	۲۷	۸	۲۷۵۹	۲۷۹۵	۳۲۶۱	۶۵۶۲ ۳۰ - ۳۴ ساله
۱	۲۱۸	۰	۳۶	۱۲	۳۰۹۶	۳۱۴۴	۳۳۶۳	۶۵۷۶ ۳۵ - ۳۹ ساله
۱	۷۱	۰	۲۵	۱۳	۲۴۸۳	۲۵۲۱	۲۵۹۳	۵۱۹۸ ۴۰ - ۴۴ ساله
۰	۳۵	۰	۱۹	۱۵	۱۹۹۱	۲۰۲۵	۲۰۶۰	۴۴۳۴ ۴۵ - ۴۹ ساله
۰	۲۱	۰	۹	۳۵	۱۷۱۵	۱۷۵۹	۱۷۸۰	۴۰۱۴ ۵۰ - ۵۴ ساله
۱	۱۱	۰	۵	۳۷	۱۶۹۴	۱۷۳۶	۱۷۴۸	۳۶۹۹ ۵۵ - ۵۹ ساله
۰	۱۳	۰	۷	۹۱	۱۶۱۸	۱۷۱۶	۱۷۲۹	۳۷۲۲ ۶۰ - ۶۴ ساله
۳	۲۶	۰	۲۲	۷۹۸	۴۴۰۱	۵۲۲۱	۵۲۵۰	۱۰۴۴۶ ۶۵ ساله و بیش تر



۳۱- جمعیت ۱۰ ساله و بیش تر بر حسب سن، جنس و وضع زناشویی (دنباله)

اظهار نشده	هرگز ازدواج نکرده	زن					جمع	سن
		حداقل یکبار ازدواج کرده						
		اظهار نشده	بی همسر		دارای همسر	جمع		
بر اثر فوت همسر	بر اثر طلاق							
۱۸۷	۲۳۴۶۴	۴۱	۵۳۱	۵۶۹۴	۴۳۱۷۶	۴۹۴۴۲	۷۳۰۹۳	کل
۶۲	۶۳۴۰	۷	۴	۶	۶۳	۸۰	۶۴۸۲ ۱۰ - ۱۴ ساله
۴۰	۷۷۵۲	۱۳	۱۰	۸	۱۰۳۵	۱۰۶۶	۸۸۵۸ ۱۵ - ۱۹ ساله
۳۹	۵۵۵۸	۷	۳۴	۱۰	۳۴۲۸	۳۴۷۹	۹۰۷۶ ۲۰ - ۲۴ ساله
۱۳	۱۹۴۵	۴	۶۸	۳۵	۴۸۳۳	۴۹۴۰	۶۸۹۸ ۲۵ - ۲۹ ساله
۵	۸۰۴	۳	۷۵	۶۹	۵۳۷۶	۵۵۲۳	۶۳۳۲ ۳۰ - ۳۴ ساله
۱	۴۹۴	۲	۸۸	۱۰۷	۵۸۰۹	۶۰۰۶	۶۵۰۱ ۳۵ - ۳۹ ساله
۳	۲۷۵	۰	۷۵	۱۸۳	۵۱۳۲	۵۳۹۰	۵۶۶۸ ۴۰ - ۴۴ ساله
۰	۱۳۹	۲	۶۱	۲۵۲	۴۴۴۰	۴۷۵۵	۴۸۹۴ ۴۵ - ۴۹ ساله
۲	۶۱	۱	۳۶	۳۶۹	۳۷۶۴	۴۱۷۰	۴۲۳۳ ۵۰ - ۵۴ ساله
۳	۲۷	۱	۲۶	۴۴۰	۲۸۴۲	۳۳۰۹	۳۳۳۹ ۵۵ - ۵۹ ساله
۱	۲۳	۰	۱۵	۶۴۶	۲۴۲۹	۳۰۹۰	۳۱۱۴ ۶۰ - ۶۴ ساله
۱۸	۴۶	۱	۳۹	۳۵۶۹	۴۰۲۵	۷۶۳۴	۷۶۹۸ ۶۵ ساله و بیش تر
۸۷	۱۱۶۱۱	۱۹	۲۹۴	۲۲۹۴	۱۹۹۳۳	۲۲۵۴۰	۳۴۲۲۸	ساکن در نقاط شهری
۲۴	۲۷۶۶	۴	۱	۳	۲۳	۳۱	۲۸۲۱ ۱۰ - ۱۴ ساله
۱۹	۲۸۴۵	۴	۴	۲	۳۴۹	۳۵۹	۴۲۱۳ ۱۵ - ۱۹ ساله
۲۳	۳۲۲۲	۳	۱۶	۳	۱۵۷۱	۱۵۹۳	۴۸۴۸ ۲۰ - ۲۴ ساله
۷	۹۸۹	۱	۳۳	۱۴	۲۴۱۰	۲۴۵۸	۳۴۵۴ ۲۵ - ۲۹ ساله
۱	۳۲۱	۲	۴۲	۳۲	۲۶۳۳	۲۷۰۹	۳۰۳۱ ۳۰ - ۳۴ ساله
۰	۱۸۹	۱	۴۴	۵۵	۲۹۹۹	۳۰۹۹	۳۲۸۸ ۳۵ - ۳۹ ساله
۲	۱۲۹	۰	۴۶	۱۱۱	۲۷۷۵	۲۹۳۲	۳۰۶۳ ۴۰ - ۴۴ ساله
۰	۶۳	۲	۳۶	۱۲۳	۲۲۹۶	۲۴۵۷	۲۵۲۰ ۴۵ - ۴۹ ساله
۱	۳۸	۰	۲۷	۱۸۸	۱۷۴۵	۱۹۶۰	۱۹۹۹ ۵۰ - ۵۴ ساله
۱	۱۶	۱	۱۴	۲۰۰	۱۱۵۶	۱۳۷۱	۱۳۸۸ ۵۵ - ۵۹ ساله
۰	۱۶	۰	۱۱	۲۶۵	۸۲۹	۱۱۰۵	۱۱۲۱ ۶۰ - ۶۴ ساله
۹	۲۷	۱	۲۰	۱۲۹۸	۱۱۴۷	۲۴۶۶	۲۵۰۲ ۶۵ ساله و بیش تر
۱۰۰	۱۱۸۵۳	۲۲	۲۳۷	۳۴۰	۲۳۲۴۳	۲۶۹۰۲	۳۸۸۵۵	ساکن در نقاط روستایی
۳۸	۳۵۷۴	۳	۳	۳	۴۰	۴۹	۳۶۶۱ ۱۰ - ۱۴ ساله
۲۱	۳۹۱۷	۹	۶	۶	۶۸۶	۷۰۷	۴۶۴۵ ۱۵ - ۱۹ ساله
۱۶	۲۳۳۶	۴	۱۸	۷	۱۸۵۷	۱۸۸۶	۴۲۲۸ ۲۰ - ۲۴ ساله
۶	۹۵۶	۳	۳۵	۲۱	۲۴۲۳	۲۴۸۲	۳۴۴۴ ۲۵ - ۲۹ ساله
۴	۴۸۳	۱	۳۳	۳۷	۲۷۴۳	۲۸۱۴	۳۳۰۱ ۳۰ - ۳۴ ساله
۱	۳۰۵	۱	۴۴	۵۲	۲۸۱۰	۲۹۰۷	۳۲۱۳ ۳۵ - ۳۹ ساله
۱	۱۴۶	۰	۲۹	۷۲	۲۳۵۷	۲۴۵۸	۲۶۰۵ ۴۰ - ۴۴ ساله
۰	۷۶	۰	۲۵	۱۲۹	۲۱۴۴	۲۲۹۸	۲۳۷۴ ۴۵ - ۴۹ ساله
۱	۲۳	۱	۹	۱۸۱	۲۰۱۹	۲۲۱۰	۲۲۳۴ ۵۰ - ۵۴ ساله
۲	۱۱	۰	۱۲	۲۴۰	۱۶۸۶	۱۹۳۸	۱۹۵۱ ۵۵ - ۵۹ ساله
۱	۷	۰	۴	۳۸۱	۱۶۰۰	۱۹۸۵	۱۹۹۳ ۶۰ - ۶۴ ساله
۹	۱۹	۰	۱۹	۲۲۷۱	۲۸۷۸	۵۱۶۸	۵۱۹۶ ۶۵ ساله و بیش تر

۳۲- جمعیت ۱۰ ساله و بیش تر بر حسب جنس، سن، وضع سواد و وضع زناشویی (کل)

اظهار نشده	با سواد				جمع	جنس و سن
	هرگز ازدواج نکرده	بی همسر		دارای همسر		
		برائتر طلاق	برائتر فوت همسر			
۳۹۱	۴۹۵۶۵	۷۱۰	۱۸۳۶	۶۴۹۶۰	۱۱۷۴۶۲	مرد وزن
۱۹۲	۲۶۶۰۳	۳۰۲	۵۲۶	۳۳۹۴۴	۶۱۵۶۷	مرد
۸۱	۶۴۳۴	۰	۵	۳۳	۶۵۵۳ ۱۰ - ۱۴ ساله
۶۵	۹۱۲۶	۳	۸	۱۲۸	۹۳۳۰ ۱۵ - ۱۹ ساله
۲۴	۶۵۱۲	۸	۵	۱۳۶۹	۷۹۱۸ ۲۰ - ۲۴ ساله
۹	۲۷۴۵	۳۶	۱۴	۳۶۲۸	۶۴۳۲ ۲۵ - ۲۹ ساله
۶	۹۸۸	۴۹	۹	۴۷۵۸	۵۸۱۰ ۳۰ - ۳۴ ساله
۲	۴۴۱	۶۱	۱۷	۵۶۸۶	۶۲۰۷ ۳۵ - ۳۹ ساله
۰	۱۸۹	۴۰	۲۸	۵۱۹۴	۵۴۵۱ ۴۰ - ۴۴ ساله
۲	۷۸	۳۸	۲۴	۴۰۳۵	۴۱۷۷ ۴۵ - ۴۹ ساله
۱	۴۳	۲۷	۳۲	۲۹۶۵	۳۰۶۸ ۵۰ - ۵۴ ساله
۱	۱۷	۱۹	۴۹	۲۲۲۶	۲۳۱۲ ۵۵ - ۵۹ ساله
۱	۱۲	۱۰	۶۳	۱۵۴۶	۱۶۳۲ ۶۰ - ۶۴ ساله
۰	۱۸	۱۱	۲۷۲	۲۳۷۶	۲۶۷۷ ۶۵ ساله و بیش تر
۱۹۹	۲۲۹۶۲	۴۰۸	۱۳۱۰	۳۱۰۱۶	۵۵۸۹۵	زن
۶۷	۶۳۰۹	۴	۴	۶۳	۶۴۴۷ ۱۰ - ۱۴ ساله
۵۲	۷۷۰۷	۱۰	۶	۱۰۱۸	۸۷۹۳ ۱۵ - ۱۹ ساله
۴۵	۵۵۰۰	۳۴	۸	۳۳۹۵	۸۹۸۲ ۲۰ - ۲۴ ساله
۱۵	۱۸۸۳	۶۶	۳۴	۴۷۳۱	۶۷۲۹ ۲۵ - ۲۹ ساله
۸	۷۳۲	۷۰	۶۲	۵۱۱۰	۵۹۸۲ ۳۰ - ۳۴ ساله
۳	۴۲۳	۷۱	۸۲	۵۳۴۱	۵۹۲۰ ۳۵ - ۳۹ ساله
۳	۲۲۲	۶۳	۱۳۷	۴۲۳۵	۴۶۶۰ ۴۰ - ۴۴ ساله
۲	۹۷	۳۸	۱۴۴	۳۰۵۹	۳۳۴۰ ۴۵ - ۴۹ ساله
۲	۴۰	۲۷	۱۶۹	۱۹۰۸	۲۱۴۶ ۵۰ - ۵۴ ساله
۱	۱۶	۷	۱۳۴	۱۰۸۷	۱۲۴۵ ۵۵ - ۵۹ ساله
۰	۱۴	۱۰	۱۳۵	۵۹۰	۷۴۹ ۶۰ - ۶۴ ساله
۱	۱۹	۸	۳۹۵	۴۷۹	۹۰۲ ۶۵ ساله و بیش تر



۳۲- جمعیت ۱۰ ساله و بیش تر بر حسب جنس، سن، وضع سواد و وضع زناشویی (دنباله)

(کل)

اظهار نشده	بی سواد				دارای همسر	جمع	جنس و سن
	هرگز ازدواج نکرده	بی همسر		برائرت فوت همسر			
		برائرت طلاق					
۳۷	۱۰۵۱	۱۹۴	۵۴۱۸	۲۰۷۲۱	۲۷۴۲۱	مرد وزن	
۸	۵۴۹	۷۱	۱۰۳۴	۸۵۶۱	۱۰۲۲۳	مرد	
۱	۴۵	۰	۰	۱	۴۷	۱۰-۱۴ ساله	
۱	۹۵	۱	۰	۱	۹۸	۱۵-۱۹ ساله	
۱	۱۰۹	۱	۱	۳۱	۱۴۳	۲۰-۲۴ ساله	
۰	۷۷	۳	۱	۹۴	۱۷۵	۲۵-۲۹ ساله	
۰	۶۰	۲	۱	۲۲۷	۲۹۰	۳۰-۳۴ ساله	
۰	۵۰	۶	۳	۳۲۶	۳۸۵	۳۵-۳۹ ساله	
۱	۲۸	۵	۶	۳۱۰	۳۵۰	۴۰-۴۴ ساله	
۰	۲۲	۱۰	۶	۴۹۵	۵۳۳	۴۵-۴۹ ساله	
۰	۱۱	۵	۲۷	۷۵۱	۷۹۴	۵۰-۵۴ ساله	
۰	۹	۴	۳۲	۹۳۶	۹۸۱	۵۵-۵۹ ساله	
۰	۱۲	۸	۸۰	۱۱۹۹	۱۲۹۹	۶۰-۶۴ ساله	
۴	۳۱	۲۶	۸۷۷	۴۱۹۰	۵۱۲۸	۶۵ ساله و بیش تر	
۲۹	۵۰۲	۱۲۳	۴۳۸۴	۱۲۱۶۰	۱۷۱۹۸	زن	
۲	۳۱	۰	۲	۰	۳۵	۱۰-۱۴ ساله	
۱	۴۵	۰	۲	۱۷	۶۵	۱۵-۱۹ ساله	
۱	۵۸	۰	۲	۳۳	۹۴	۲۰-۲۴ ساله	
۲	۶۲	۲	۱	۱۰۲	۱۶۹	۲۵-۲۹ ساله	
۰	۷۲	۵	۷	۲۶۶	۳۵۰	۳۰-۳۴ ساله	
۰	۷۱	۱۷	۲۵	۴۶۸	۵۸۱	۳۵-۳۹ ساله	
۰	۵۳	۱۲	۴۶	۸۹۷	۱۰۰۸	۴۰-۴۴ ساله	
۰	۴۲	۲۳	۱۰۸	۱۳۸۱	۱۵۵۴	۴۵-۴۹ ساله	
۱	۲۱	۹	۲۰۰	۱۸۵۶	۲۰۸۷	۵۰-۵۴ ساله	
۳	۱۱	۱۹	۳۰۶	۱۷۵۵	۲۰۹۴	۵۵-۵۹ ساله	
۱	۹	۵	۵۱۱	۱۸۳۹	۲۳۶۵	۶۰-۶۴ ساله	
۱۸	۲۷	۳۱	۳۱۷۴	۳۵۴۶	۶۷۹۶	۶۵ ساله و بیش تر	



۳۲- جمعیت ۱۰ ساله و بیش تر بر حسب جنس، سن، وضع سواد و وضع زناشویی (دنباله)

نقاط شهری	با سواد					جنس و سن
	هرگز ازدواج نکرده	بی همسر		دارای همسر	جمع	
		برائتر طلاق	برائتر فوت همسر			
۱۸۶	۲۴۶۵۷	۴۲۸	۱۲۱۰	۳۵۵۲۵	۶۲۰۰۶	مرد وزن
۹۳	۱۳۱۴۳	۱۷۹	۲۶۶	۱۸۰۸۳	۳۱۷۶۴	مرد
۴۰	۲۸۵۰	۰	۱	۲۰	۲۹۱۱ ۱۰ - ۱۴ ساله
۲۷	۴۲۵۱	۲	۴	۴۸	۴۳۳۲ ۱۵ - ۱۹ ساله
۱۴	۳۴۸۸	۵	۱	۵۳۰	۴۰۳۸ ۲۰ - ۲۴ ساله
۳	۱۴۶۲	۱۹	۴	۱۶۰۴	۳۰۹۲ ۲۵ - ۲۹ ساله
۴	۵۶۵	۲۴	۲	۲۱۸۹	۲۷۸۴ ۳۰ - ۳۴ ساله
۱	۲۶۹	۲۸	۷	۲۸۸۰	۳۱۸۵ ۳۵ - ۳۹ ساله
۰	۱۳۵	۲۰	۱۸	۲۹۶۶	۳۱۳۹ ۴۰ - ۴۴ ساله
۲	۵۸	۲۷	۱۲	۲۴۴۸	۲۵۴۷ ۴۵ - ۴۹ ساله
۱	۳۱	۲۱	۱۶	۱۸۷۴	۱۹۴۳ ۵۰ - ۵۴ ساله
۰	۱۳	۱۷	۳۳	۱۳۰۳	۱۳۶۶ ۵۵ - ۵۹ ساله
۱	۷	۷	۲۹	۹۰۳	۹۴۷ ۶۰ - ۶۴ ساله
۰	۱۴	۹	۱۳۹	۱۳۱۸	۱۴۸۰ ۶۵ ساله و بیش تر
۹۳	۱۱۵۱۴	۲۴۹	۹۴۴	۱۷۴۴۲	۳۰۲۴۲	زن
۲۷	۲۷۵۷	۱	۲	۲۳	۲۸۱۰ ۱۰ - ۱۴ ساله
۲۲	۳۸۲۷	۴	۱	۳۴۹	۴۲۰۳ ۱۵ - ۱۹ ساله
۲۶	۳۲۱۳	۱۶	۳	۱۵۶۵	۴۸۲۳ ۲۰ - ۲۴ ساله
۸	۹۷۵	۳۳	۱۴	۲۳۹۲	۳۴۲۲ ۲۵ - ۲۹ ساله
۳	۳۱۴	۴۰	۳۰	۲۵۹۲	۲۹۷۹ ۳۰ - ۳۴ ساله
۱	۱۸۲	۴۲	۴۷	۲۹۱۴	۳۱۸۶ ۳۵ - ۳۹ ساله
۲	۱۱۹	۴۳	۱۰۱	۲۶۰۸	۲۸۷۳ ۴۰ - ۴۴ ساله
۲	۵۸	۲۴	۹۷	۲۰۴۷	۲۲۲۸ ۴۵ - ۴۹ ساله
۱	۲۹	۲۴	۱۲۱	۱۳۴۵	۱۵۲۰ ۵۰ - ۵۴ ساله
۰	۱۳	۷	۱۰۶	۷۹۹	۹۲۵ ۵۵ - ۵۹ ساله
۰	۱۲	۸	۱۱۱	۴۴۲	۵۷۳ ۶۰ - ۶۴ ساله
۱	۱۵	۷	۳۱۱	۳۶۶	۷۰۰ ۶۵ ساله و بیش تر



۳۲- جمعیت ۱۰ ساله و بیش تر بر حسب جنس، سن، وضع سواد و وضع زناشویی (دنباله)

نقاط شهری	بی سواد				دارای همسر	جمع	جنس و سن
	هرگز ازدواج نکرده	بی همسر		برای همسر			
		برای طلاق	برای فوت همسر				
۱۴	۲۱۹	۶۳	۱۶۱۱	۴۰۹۰	۵۹۹۷	مرد وزن	
۱	۱۲۲	۱۸	۲۶۱	۱۵۹۹	۲۰۰۱	مرد	
۰	۶	۰	۰	۰	۶	۱۰-۱۴ ساله	
۰	۱۴	۰	۰	۰	۱۴	۱۵-۱۹ ساله	
۰	۲۳	۰	۰	۵	۲۸	۲۰-۲۴ ساله	
۰	۲۲	۰	۰	۱۲	۳۴	۲۵-۲۹ ساله	
۰	۱۸	۰	۰	۳۷	۵۵	۳۰-۳۴ ساله	
۰	۴	۳	۱	۳۶	۴۴	۳۵-۳۹ ساله	
۰	۱۱	۰	۳	۵۵	۶۹	۴۰-۴۴ ساله	
۰	۷	۲	۳	۹۱	۱۰۳	۴۵-۴۹ ساله	
۰	۲	۲	۸	۱۲۷	۱۳۹	۵۰-۵۴ ساله	
۰	۲	۱	۱۱	۱۶۵	۱۷۹	۵۵-۵۹ ساله	
۰	۴	۴	۲۳	۲۲۴	۲۵۵	۶۰-۶۴ ساله	
۱	۹	۶	۲۱۲	۸۴۷	۱۰۷۵	۶۵ ساله و بیش تر	
۱۳	۹۷	۴۵	۱۳۵۰	۲۴۹۱	۳۹۹۶	زن	
۱	۹	۰	۱	۰	۱۱	۱۰-۱۴ ساله	
۱	۸	۰	۱	۰	۱۰	۱۵-۱۹ ساله	
۰	۹	۰	۰	۶	۱۵	۲۰-۲۴ ساله	
۰	۱۴	۰	۰	۱۸	۳۲	۲۵-۲۹ ساله	
۰	۷	۲	۲	۴۱	۵۲	۳۰-۳۴ ساله	
۰	۷	۲	۸	۸۵	۱۰۲	۳۵-۳۹ ساله	
۰	۱۰	۳	۱۰	۱۶۷	۱۹۰	۴۰-۴۴ ساله	
۰	۵	۱۲	۲۶	۲۴۹	۲۹۲	۴۵-۴۹ ساله	
۰	۹	۳	۶۷	۴۰۰	۴۷۹	۵۰-۵۴ ساله	
۲	۳	۷	۹۴	۳۵۷	۴۶۳	۵۵-۵۹ ساله	
۰	۴	۳	۱۵۴	۳۸۷	۵۴۸	۶۰-۶۴ ساله	
۹	۱۲	۱۳	۹۸۷	۷۸۱	۱۸۰۲	۶۵ ساله و بیش تر	



۳۲- جمعیت ۱۰ ساله و بیش تر بر حسب جنس، سن، وضع سواد و وضع زناشویی (دنباله)

نقاط روستایی	با سواد					جنس و سن
	هرگز ازدواج نکرده	بی همسر		دارای همسر	جمع	
		برائتر طلاق	برائتر فوت همسر			
۲۰۵	۲۴۹۰۸	۲۸۲	۶۲۶	۲۹۴۳۵	۵۵۴۵۶	مرد وزن
۹۹	۱۳۴۶۰	۱۲۳	۲۶۰	۱۵۸۶۱	۲۹۸۰۳	مرد
۴۱	۳۵۸۴	۰	۴	۱۳	۳۶۴۲ ۱۰ - ۱۴ ساله
۳۸	۴۸۷۵	۱	۴	۸۰	۴۹۹۸ ۱۵ - ۱۹ ساله
۱۰	۳۰۲۴	۳	۴	۸۳۹	۳۸۱۰ ۲۰ - ۲۴ ساله
۶	۱۲۸۳	۱۷	۱۰	۲۰۲۴	۳۳۴۰ ۲۵ - ۲۹ ساله
۲	۴۲۳	۲۵	۷	۲۵۶۹	۳۰۲۶ ۳۰ - ۳۴ ساله
۱	۱۷۲	۳۳	۱۰	۲۸۰۶	۳۰۲۲ ۳۵ - ۳۹ ساله
۰	۵۴	۲۰	۱۰	۲۲۲۸	۲۳۱۲ ۴۰ - ۴۴ ساله
۰	۲۰	۱۱	۱۲	۱۵۸۷	۱۶۳۰ ۴۵ - ۴۹ ساله
۰	۱۲	۶	۱۶	۱۰۹۱	۱۱۲۵ ۵۰ - ۵۴ ساله
۱	۴	۲	۱۶	۹۲۳	۹۴۶ ۵۵ - ۵۹ ساله
۰	۵	۳	۳۴	۶۴۳	۶۸۵ ۶۰ - ۶۴ ساله
۰	۴	۲	۱۳۳	۱۰۵۸	۱۱۹۷ ۶۵ ساله و بیش تر
۱۰۶	۱۱۴۴۸	۱۵۹	۳۶۶	۱۳۵۷۴	۲۵۶۵۳	زن
۴۰	۳۵۵۲	۳	۲	۴۰	۳۶۳۷ ۱۰ - ۱۴ ساله
۳۰	۳۸۱۰	۶	۵	۶۶۹	۴۵۹۰ ۱۵ - ۱۹ ساله
۱۹	۲۲۸۷	۱۸	۵	۱۸۳۰	۴۱۵۹ ۲۰ - ۲۴ ساله
۷	۹۰۸	۳۳	۲۰	۲۳۳۹	۳۳۰۷ ۲۵ - ۲۹ ساله
۵	۴۱۸	۳۰	۳۲	۲۵۱۸	۳۰۰۳ ۳۰ - ۳۴ ساله
۲	۲۴۱	۲۹	۳۵	۲۴۲۷	۲۷۳۴ ۳۵ - ۳۹ ساله
۱	۱۰۳	۲۰	۳۶	۱۶۲۷	۱۷۸۷ ۴۰ - ۴۴ ساله
۰	۳۹	۱۴	۴۷	۱۰۱۲	۱۱۱۲ ۴۵ - ۴۹ ساله
۱	۱۱	۳	۴۸	۵۶۳	۶۲۶ ۵۰ - ۵۴ ساله
۱	۳	۰	۲۸	۲۸۱	۳۲۰ ۵۵ - ۵۹ ساله
۰	۲	۲	۲۴	۱۴۸	۱۷۶ ۶۰ - ۶۴ ساله
۰	۴	۱	۸۴	۱۱۳	۲۰۲ ۶۵ ساله و بیش تر



۳۲- جمعیت ۱۰ ساله و بیش تر بر حسب جنس، سن، وضع سواد و وضع زناشویی (دنباله)

نقاط روستایی	بی سواد				دارای همسر	جمع	جنس و سن
	هرگز ازدواج نکرده	بی همسر		برای همسر			
		برای طلاق	برای فوت همسر				
۲۳	۸۳۲	۱۳۱	۳۸۰۷	۱۶۶۳۱	۲۱۴۲۴	مرد و زن	
۷	۴۲۷	۵۳	۷۷۳	۶۹۶۲	۸۲۲۲	مرد	
۱	۳۹	۰	۰	۱	۴۱	۱۰-۱۴ ساله	
۱	۸۱	۱	۰	۱	۸۴	۱۵-۱۹ ساله	
۱	۸۶	۱	۱	۲۶	۱۱۵	۲۰-۲۴ ساله	
۰	۵۵	۳	۱	۸۲	۱۴۱	۲۵-۲۹ ساله	
۰	۴۲	۲	۱	۱۹۰	۲۳۵	۳۰-۳۴ ساله	
۰	۴۶	۳	۲	۲۹۰	۳۴۱	۳۵-۳۹ ساله	
۱	۱۷	۵	۳	۲۵۵	۲۸۱	۴۰-۴۴ ساله	
۰	۱۵	۸	۳	۴۰۴	۴۳۰	۴۵-۴۹ ساله	
۰	۹	۳	۱۹	۶۲۴	۶۵۵	۵۰-۵۴ ساله	
۰	۷	۳	۲۱	۷۷۱	۸۰۲	۵۵-۵۹ ساله	
۰	۸	۴	۵۷	۹۷۵	۱۰۴۴	۶۰-۶۴ ساله	
۳	۲۲	۲۰	۶۶۵	۳۳۴۳	۴۰۵۳	۶۵ ساله و بیش تر	
۱۶	۴۰۵	۷۸	۳۰۳۴	۹۶۶۹	۱۳۲۰۲	زن	
۱	۲۲	۰	۱	۰	۲۴	۱۰-۱۴ ساله	
۰	۳۷	۰	۱	۱۷	۵۵	۱۵-۱۹ ساله	
۱	۴۹	۰	۲	۲۷	۷۹	۲۰-۲۴ ساله	
۲	۴۸	۲	۱	۸۴	۱۳۷	۲۵-۲۹ ساله	
۰	۶۵	۳	۵	۲۲۵	۲۹۸	۳۰-۳۴ ساله	
۰	۶۴	۱۵	۱۷	۲۸۳	۴۷۹	۳۵-۳۹ ساله	
۰	۴۳	۹	۳۶	۷۳۰	۸۱۸	۴۰-۴۴ ساله	
۰	۳۷	۱۱	۸۲	۱۱۳۲	۱۲۶۲	۴۵-۴۹ ساله	
۱	۱۲	۶	۱۳۳	۱۴۵۶	۱۶۰۸	۵۰-۵۴ ساله	
۱	۸	۱۲	۲۱۲	۱۳۹۸	۱۶۳۱	۵۵-۵۹ ساله	
۱	۵	۲	۳۵۷	۱۴۵۲	۱۸۱۷	۶۰-۶۴ ساله	
۹	۱۵	۱۸	۲۱۸۷	۲۷۶۵	۴۹۹۴	۶۵ ساله و بیش تر	

۳۳- جمعیت ۱۰ ساله و بیش تر بر حسب جنس، وضع زناشویی و وضع فعالیت

اظهار نشده	جمعیت غیر فعال					جمعیت فعال			جمع	جنس و وضع زناشویی
	سایر	دارای درآمد بدون کار	خانه‌دار	محصل	جمع	بیکار	شاغل	جمع		
۷۱۳	۹۴۲۲	۱۱۰۷۸	۳۱۷۲۹	۲۸۳۶۳	۸۰۵۹۲	۷۱۴۷	۵۶۴۳۱	۶۳۵۷۸	۱۴۴۸۸۳	کل
۳۰۸	۴۰۴۳	۶۲۳۲	۶۹	۱۳۷۵۱	۲۴۰۹۵	۴۰۰۴	۴۳۳۸۳	۴۷۳۸۷	۷۱۷۹۰	مرد
۴۳	۹۷۵	۵۴۰۱	۳۱	۱۷۱	۶۵۷۸	۷۵۲	۳۵۱۳۲	۳۵۸۸۴	۴۲۵۰۵	دارای همسر
۷	۱۹۰	۶۶۲	۱۶	۸	۸۷۶	۱۲	۶۶۵	۶۷۷	۱۵۶۰	بی‌همسر بر اثر فوت همسر
.	۴۶	۴۸	۲	۵	۱۰۱	۲۵	۲۴۷	۲۷۲	۳۷۳	بی‌همسر بر اثر طلاق
۲۴۰	۲۸۰۲	۱۱۷	۱۹	۱۳۴۷۰	۱۶۴۰۸	۳۲۰۱	۷۳۰۳	۱۰۵۰۴	۲۷۱۵۲	هرگز ازدواج نکرده
۱۸	۳۰	۴	۱	۹۷	۱۳۲	۱۴	۳۶	۵۰	۲۰۰	اظهار نشده
۴۰۵	۵۳۷۹	۴۸۴۶	۳۱۶۶۰	۱۴۶۱۲	۵۶۴۹۷	۳۱۴۳	۱۳۰۴۸	۱۶۱۹۱	۷۳۰۹۳	زن
۱۶۹	۱۱۶۴	۱۵۱۰	۲۹۳۷۵	۵۹۳	۳۲۶۴۲	۷۲۷	۹۶۷۸	۱۰۴۰۵	۴۳۱۷۶	دارای همسر
۴۷	۸۰۴	۳۱۰۴	۹۵۶	۱۹	۴۸۸۳	۲۴	۷۴۰	۷۶۴	۵۶۹۴	بی‌همسر بر اثر فوت همسر
۳	۸۳	۱۱۱	۱۰۳	۱۳	۳۱۰	۳۸	۱۸۰	۲۱۸	۵۳۱	بی‌همسر بر اثر طلاق
۱۹۲	۳۲۸۹	۱۱۶	۱۲۰۳	۱۳۸۹۴	۱۸۵۰۲	۲۳۳۷	۲۴۳۳	۴۷۷۰	۲۳۴۶۴	هرگز ازدواج نکرده
۳۴	۳۹	۵	۲۳	۹۳	۱۶۰	۱۷	۱۷	۳۴	۲۲۸	اظهار نشده
۳۸۴	۳۷۳۶	۵۹۸۲	۱۴۵۹۵	۱۶۰۳۵	۴۰۳۴۸	۳۱۱۸	۲۴۱۵۳	۲۷۲۷۱	۶۸۰۰۳	ساکن در نقاط شهری
۱۷۷	۱۹۵۵	۳۵۴۵	۳۱	۷۶۵۶	۱۳۱۸۷	۱۶۸۲	۱۸۷۱۹	۲۰۴۰۱	۳۳۷۶۵	مرد
۲۶	۴۵۰	۳۲۰۸	۱۵	۱۲۴	۳۷۹۷	۲۹۵	۱۵۵۶۴	۱۵۸۵۹	۱۹۶۸۲	دارای همسر
۳	۶۹	۲۴۳	۸	۲	۳۲۲	۲	۲۰۰	۲۰۲	۵۲۷	بی‌همسر بر اثر فوت همسر
.	۲۸	۳۰	۲	۳	۶۳	۱۲	۱۲۲	۱۳۴	۱۹۷	بی‌همسر بر اثر طلاق
۱۴۰	۱۳۹۴	۶۲	۵	۷۴۷۳	۸۹۳۴	۱۳۶۹	۲۸۱۲	۴۱۹۱	۱۳۲۶۵	هرگز ازدواج نکرده
۸	۱۴	۲	۱	۵۴	۷۱	۴	۱۱	۱۵	۹۴	اظهار نشده
۲۰۷	۱۷۸۱	۲۴۳۷	۱۴۵۶۴	۸۳۷۹	۲۷۱۶۱	۱۴۳۶	۵۴۳۴	۶۸۷۰	۳۴۲۳۸	زن
۵۵	۲۵۵	۱۰۶۴	۱۳۶۱۷	۴۳۸	۱۵۳۷۴	۳۲۹	۴۱۷۵	۴۵۰۴	۱۹۹۳۳	دارای همسر
۲۷	۳۰۲	۱۲۳۳	۴۸۲	۱۴	۲۰۳۱	۱۱	۲۲۵	۲۳۶	۲۲۹۴	بی‌همسر بر اثر فوت همسر
۲	۳۷	۷۱	۶۴	۷	۱۷۹	۱۸	۹۵	۱۱۳	۲۹۴	بی‌همسر بر اثر طلاق
۱۰۴	۱۱۷۴	۶۷	۳۹۳	۷۸۷۵	۹۵۰۹	۱۰۶۸	۹۳۰	۱۹۹۸	۱۱۶۱۱	هرگز ازدواج نکرده
۱۹	۱۳	۲	۸	۴۵	۶۸	۱۰	۹	۱۹	۱۰۶	اظهار نشده
۳۲۹	۵۶۸۶	۵۰۹۶	۱۷۱۳۴	۱۲۳۲۸	۴۰۲۴۴	۴۰۲۹	۳۲۲۷۸	۳۶۳۰۷	۷۶۸۸۰	ساکن در نقاط روستایی
۱۳۱	۲۰۸۸	۲۶۸۷	۳۸	۶۰۹۵	۱۰۹۰۸	۲۳۲۲	۲۴۶۶۴	۲۶۹۸۶	۳۸۰۲۵	مرد
۱۷	۵۲۵	۲۱۹۳	۱۶	۴۷	۲۷۸۱	۴۵۷	۱۹۵۶۸	۲۰۰۲۵	۲۲۸۲۳	دارای همسر
۴	۱۲۱	۴۱۹	۸	۶	۵۵۴	۱۰	۴۶۵	۴۷۵	۱۰۳۳	بی‌همسر بر اثر فوت همسر
.	۱۸	۱۸	.	۲	۳۸	۱۳	۱۲۵	۱۳۸	۱۷۶	بی‌همسر بر اثر طلاق
۱۰۰	۱۴۰۸	۵۵	۱۴	۵۹۹۷	۷۴۷۴	۱۸۳۲	۴۴۸۱	۶۳۱۳	۱۳۸۱۷	هرگز ازدواج نکرده
۱۰	۱۶	۲	.	۴۳	۶۱	۱۰	۲۵	۳۵	۱۰۶	اظهار نشده
۱۹۸	۳۵۹۸	۲۴۰۹	۱۷۰۹۶	۶۲۳۳	۲۹۳۳۶	۱۷۰۷	۷۶۱۴	۹۳۲۱	۳۸۸۵۵	زن
۷۴	۹۰۹	۴۴۶	۱۵۷۵۸	۱۵۵	۱۷۲۶۸	۳۹۸	۵۵۰۳	۵۹۰۱	۲۳۲۴۳	دارای همسر
۲۰	۵۰۲	۱۸۷۱	۴۷۴	۵	۲۸۵۲	۱۳	۵۱۵	۵۲۸	۳۴۰۰	بی‌همسر بر اثر فوت همسر
۱	۴۶	۴۰	۳۹	۶	۱۳۱	۲۰	۸۵	۱۰۵	۲۳۷	بی‌همسر بر اثر طلاق
۸۸	۲۱۱۵	۴۹	۸۱۰	۶۰۱۹	۸۹۹۳	۱۲۶۹	۱۵۰۳	۲۷۷۲	۱۱۸۵۳	هرگز ازدواج نکرده
۱۵	۲۶	۳	۱۵	۴۸	۹۲	۷	۸	۱۵	۱۲۲	اظهار نشده

۳۴- برآورد جمعیت ۱۰ ساله و بیش تر حداقل یک بار ازدواج کرده بر حسب جنس، سن و تعداد دفعات تغییر وضعیت از بدون همسر به دارای همسر (کل)

جنس و سن	جمع	دفعه ۱	دفعه ۲	دفعه ۳	۴ دفعه و بیش تر	اظهار نشده
مرد وزن	۹۳۸۹۶	۸۹۱۱۴	۲۹۴۵	۲۶۱	۳۹	۱۵۳۷
مرد	۴۴۴۵۴	۴۱۳۳۵	۱۶۴۲	۱۷۵	۲۸	۱۲۷۵
۱۰-۱۹ ساله	۱۸۴	۵۴	۰	۰	۵	۱۲۵
۲۰-۲۴ ساله	۱۴۲۲	۱۳۳۰	۱۹	۰	۱	۷۲
۲۵-۲۹ ساله	۳۷۷۶	۳۶۹۹	۱۸	۰	۰	۵۹
۳۰-۳۴ ساله	۵۰۵۰	۴۷۶۳	۷۱	۰	۸	۲۰۹
۳۵-۳۹ ساله	۶۰۹۹	۵۷۵۴	۱۱۷	۰	۰	۲۲۸
۴۰-۴۴ ساله	۵۵۸۳	۵۲۸۳	۱۹۲	۱	۰	۱۰۷
۴۵-۴۹ ساله	۴۶۰۸	۴۲۸۱	۱۵۲	۱۲	۰	۱۶۳
۵۰-۵۴ ساله	۳۸۰۸	۳۶۲۰	۱۱۹	۸	۰	۶۱
۵۵-۵۹ ساله	۳۲۶۶	۳۰۹۷	۹۵	۱۵	۰	۵۹
۶۰-۶۴ ساله	۲۹۰۶	۲۶۹۹	۱۵۵	۷	۰	۴۶
۶۵-۶۹ ساله	۲۶۱۸	۲۴۱۱	۱۴۲	۳۱	۰	۳۴
۷۰-۷۴ ساله	۲۴۸۱	۲۱۵۶	۲۷۷	۱۷	۸	۲۳
۷۵ ساله و بیش تر	۲۶۵۳	۲۱۸۸	۲۸۴	۸۵	۶	۹۰
زن	۴۹۴۴۲	۴۷۷۷۹	۱۳۰۳	۸۶	۱۲	۲۶۱
۱۰-۱۴ ساله	۸۰	۶۲	۰	۰	۰	۱۸
۱۵-۱۹ ساله	۱۰۶۶	۱۰۴۰	۰	۰	۱۰	۱۶
۲۰-۲۴ ساله	۳۴۷۹	۳۴۵۵	۷	۷	۱	۹
۲۵-۲۹ ساله	۴۹۴۰	۴۸۶۰	۵۴	۰	۲	۲۴
۳۰-۳۴ ساله	۵۵۲۳	۵۳۶۵	۱۱۴	۸	۰	۳۶
۳۵-۳۹ ساله	۶۰۰۶	۵۸۷۹	۱۰۷	۱۰	۰	۱۱
۴۰-۴۴ ساله	۵۳۹۰	۵۱۸۸	۱۶۵	۰	۰	۳۷
۴۵-۴۹ ساله	۴۷۵۵	۴۶۲۴	۸۶	۲۷	۰	۱۹
۵۰-۵۴ ساله	۴۱۷۰	۴۰۶۶	۸۹	۱۳	۰	۱
۵۵-۵۹ ساله	۳۳۰۹	۳۱۵۹	۱۴۳	۰	۰	۷
۶۰-۶۴ ساله	۳۰۹۰	۲۹۷۲	۱۱۸	۰	۰	۰
۶۵-۶۹ ساله	۲۴۸۱	۲۳۷۲	۸۸	۷	۰	۱۴
۷۰-۷۴ ساله	۲۴۳۸	۲۲۸۲	۱۲۹	۱۴	۰	۱۳
۷۵ ساله و بیش تر	۲۷۱۵	۲۴۵۵	۲۰۳	۰	۰	۵۷



۳۴- برآورد جمعیت ۱۰ ساله و بیش تر حداقل یک بار ازدواج کرده بر حسب جنس، سن و تعداد دفعات تغییر وضعیت از بدون همسر به دارای همسر (دنباله)

جنس و سن	جمع	دفعه ۱	دفعه ۲	دفعه ۳	دفعه ۴ و بیش تر	اظهار نشده
مرد وزن	۴۲۹۵۴	۴۰۷۰۷	۱۲۲۲	۴۴	۷	۹۷۳
مرد	۲۰۴۱۴	۱۸۹۰۴	۶۳۵	۲۴	۷	۸۴۵
۱۹- ۱۰ ساله	۷۶	۱	۰	۰	۰	۷۵
۲۴- ۲۰ ساله	۵۴۴	۴۹۶	۱	۰	۰	۴۷
۲۹- ۲۵ ساله	۱۶۳۹	۱۵۷۹	۹	۰	۰	۵۰
۳۴- ۳۰ ساله	۲۲۵۵	۲۰۸۶	۱۷	۰	۷	۱۴۵
۳۹- ۳۵ ساله	۲۹۵۵	۲۷۱۹	۸۱	۰	۰	۱۵۵
۴۴- ۴۰ ساله	۳۰۶۲	۲۸۴۵	۱۰۹	۱	۰	۱۰۷
۴۹- ۴۵ ساله	۲۵۸۳	۲۴۱۰	۶۰	۱	۰	۱۱۳
۵۴- ۵۰ ساله	۲۰۴۹	۱۹۷۹	۳۴	۰	۰	۳۶
۵۹- ۵۵ ساله	۱۵۳۰	۱۴۵۳	۶۳	۶	۰	۸
۶۴- ۶۰ ساله	۱۱۹۰	۱۰۹۱	۷۸	۰	۰	۲۱
۶۹- ۶۵ ساله	۸۹۲	۸۴۳	۳۳	۰	۰	۱۶
۷۴- ۷۰ ساله	۷۸۳	۷۰۸	۶۷	۰	۰	۸
۷۵ ساله و بیش تر	۸۵۶	۶۹۲	۸۵	۱۶	۰	۶۳
زن	۲۲۵۴۰	۲۱۸۰۴	۵۸۷	۲۰	۱	۱۲۹
۱۴- ۱۰ ساله	۳۱	۱۹	۰	۰	۰	۱۲
۱۹- ۱۵ ساله	۳۵۹	۳۴۹	۰	۰	۱	۹
۲۴- ۲۰ ساله	۱۵۹۳	۱۵۷۲	۷	۷	۰	۷
۲۹- ۲۵ ساله	۲۴۵۸	۲۴۱۷	۳۳	۰	۰	۷
۳۴- ۳۰ ساله	۲۷۰۹	۲۶۰۲	۷۹	۰	۰	۲۸
۳۹- ۳۵ ساله	۳۰۹۹	۳۰۴۴	۵۵	۰	۰	۰
۴۴- ۴۰ ساله	۲۹۳۲	۲۸۰۷	۱۰۴	۰	۰	۲۱
۴۹- ۴۵ ساله	۲۴۵۷	۲۴۱۰	۳۱	۸	۰	۸
۵۴- ۵۰ ساله	۱۹۶۰	۱۹۲۳	۳۲	۵	۰	۰
۵۹- ۵۵ ساله	۱۳۷۱	۱۳۱۹	۵۲	۰	۰	۰
۶۴- ۶۰ ساله	۱۱۰۵	۱۰۶۷	۳۸	۰	۰	۰
۶۹- ۶۵ ساله	۷۵۸	۷۳۹	۲۲	۰	۰	۷
۷۴- ۷۰ ساله	۷۸۸	۷۳۲	۵۶	۰	۰	۰
۷۵ ساله و بیش تر	۹۲۰	۸۱۳	۷۹	۰	۰	۲۸



۳۴- برآورد جمعیت ۱۰ ساله و بیش تر حداقل یک بار ازدواج کرده بر حسب جنس، سن و تعداد دفعات تغییر وضعیت از بدون همسر به دارای همسر (دنباله)

جنس و سن	جمع	دفعه ۱	دفعه ۲	دفعه ۳	۴ دفعه و بیش تر	اظهار نشده
مرد و زن	۵۰۹۴۲	۴۸۴۰۶	۱۷۲۳	۲۱۷	۳۲	۵۶۳
مرد	۲۴۰۴۰	۲۲۴۳۱	۱۰۰۶	۱۵۱	۲۱	۴۳۱
۱۰-۱۹ ساله	۱۰۸	۵۳	۰	۰	۵	۵۰
۲۰-۲۴ ساله	۸۷۸	۸۳۴	۱۸	۰	۱	۲۵
۲۵-۲۹ ساله	۲۱۳۷	۲۱۲۰	۹	۰	۰	۸
۳۰-۳۴ ساله	۲۷۹۵	۲۶۷۷	۵۴	۰	۱	۶۳
۳۵-۳۹ ساله	۳۱۴۴	۳۰۳۵	۳۶	۰	۰	۷۳
۴۰-۴۴ ساله	۲۵۲۱	۲۴۳۸	۸۳	۰	۰	۰
۴۵-۴۹ ساله	۲۰۲۵	۱۸۷۲	۹۲	۱۱	۰	۵۰
۵۰-۵۴ ساله	۱۷۵۹	۱۶۴۱	۸۵	۸	۰	۲۵
۵۵-۵۹ ساله	۱۷۳۶	۱۶۴۳	۳۲	۸	۰	۵۲
۶۰-۶۴ ساله	۱۷۱۶	۱۶۰۸	۷۷	۷	۰	۲۴
۶۵-۶۹ ساله	۱۷۲۶	۱۵۶۷	۱۰۹	۳۱	۰	۱۸
۷۰-۷۴ ساله	۱۶۹۸	۱۴۴۸	۲۱۰	۱۷	۸	۱۵
۷۵ ساله و بیش تر	۱۷۹۷	۱۴۹۶	۲۰۰	۶۹	۶	۲۶
زن	۲۶۹۰۲	۲۵۹۷۶	۷۱۷	۶۶	۱۱	۱۳۲
۱۰-۱۴ ساله	۴۹	۴۳	۰	۰	۰	۶
۱۵-۱۹ ساله	۷۰۷	۶۹۱	۰	۰	۹	۷
۲۰-۲۴ ساله	۱۸۸۶	۱۸۸۳	۰	۰	۱	۲
۲۵-۲۹ ساله	۲۴۸۲	۲۴۴۳	۲۱	۰	۲	۱۷
۳۰-۳۴ ساله	۲۸۱۴	۲۷۶۲	۳۵	۸	۰	۸
۳۵-۳۹ ساله	۲۹۰۷	۲۸۳۵	۵۲	۱۰	۰	۱۱
۴۰-۴۴ ساله	۲۴۵۸	۲۳۸۱	۶۲	۰	۰	۱۶
۴۵-۴۹ ساله	۲۲۹۸	۲۲۱۴	۵۵	۱۹	۰	۱۱
۵۰-۵۴ ساله	۲۲۱۰	۲۱۴۳	۵۸	۸	۰	۱
۵۵-۵۹ ساله	۱۹۳۸	۱۸۴۱	۹۰	۰	۰	۷
۶۰-۶۴ ساله	۱۹۸۵	۱۹۰۵	۸۰	۰	۰	۰
۶۵-۶۹ ساله	۱۷۲۳	۱۶۴۳	۶۷	۷	۰	۷
۷۰-۷۴ ساله	۱۶۵۰	۱۵۵۰	۷۳	۱۴	۰	۱۳
۷۵ ساله و بیش تر	۱۷۹۵	۱۶۴۲	۱۲۵	۰	۰	۲۸

۳۵- برآورد جمعیت ۱۰ ساله و بیش تر حداقل یک بار ازدواج کرده بر حسب جنس، وضع زناشویی و تعداد دفعات تغییر وضعیت از بدون همسر به دارای همسر

جنس و وضع زناشویی	جمع	دفعه ۱	دفعه ۲	دفعه ۳	دفعه ۴ و بیش تر	اظهار نشده
کل	۹۳۸۹۶	۸۹۱۱۴	۲۹۴۵	۲۶۱	۳۹	۱۵۳۷
مرد	۴۴۴۵۴	۴۱۳۳۵	۱۶۴۲	۱۷۵	۲۸	۱۲۷۵
دارای همسر	۴۲۵۰۵	۳۹۶۹۹	۱۵۱۵	۱۵۱	۲۱	۱۱۱۹
بی همسر بر اثر فوت همسر	۱۵۶۰	۱۳۳۶	۱۰۲	۱۵	۰	۱۰۸
بی همسر بر اثر طلاق	۳۷۳	۲۹۰	۲۵	۹	۰	۴۹
اظهار نشده	۱۶	۱۰	۰	۰	۶	۰
زن	۴۹۴۴۲	۴۷۷۷۹	۱۳۰۳	۸۶	۱۲	۲۶۱
دارای همسر	۴۳۱۷۶	۴۲۱۹۳	۸۰۹	۵۸	۰	۱۱۷
بی همسر بر اثر فوت همسر	۵۶۹۴	۵۱۶۶	۴۳۷	۰	۰	۹۱
بی همسر بر اثر طلاق	۵۳۱	۴۱۸	۵۶	۲۹	۹	۱۹
اظهار نشده	۴۱	۳	۱	۰	۳	۳۴
ساکن در نقاط شهری	۴۲۹۵۴	۴۰۷۰۷	۱۲۲۲	۴۴	۷	۹۷۳
مرد	۲۰۴۱۴	۱۸۹۰۴	۶۳۵	۲۴	۷	۸۴۵
دارای همسر	۱۹۶۸۲	۱۸۲۹۴	۶۰۸	۲۴	۷	۷۵۰
بی همسر بر اثر فوت همسر	۵۲۷	۴۳۶	۲۰	۰	۰	۷۱
بی همسر بر اثر طلاق	۱۹۷	۱۶۵	۸	۰	۰	۲۴
اظهار نشده	۸	۸	۰	۰	۰	۰
زن	۲۲۵۴۰	۲۱۸۰۴	۵۸۷	۲۰	۱	۱۲۹
دارای همسر	۱۹۹۳۳	۱۹۴۹۳	۳۸۹	۸	۰	۴۳
بی همسر بر اثر فوت همسر	۲۲۹۴	۲۰۸۰	۱۶۴	۰	۰	۵۰
بی همسر بر اثر طلاق	۲۹۴	۲۲۹	۳۴	۱۲	۰	۱۹
اظهار نشده	۱۹	۱	۰	۰	۱	۱۷
ساکن در نقاط روستایی	۵۰۹۴۲	۴۸۴۰۶	۱۷۲۳	۲۱۷	۳۲	۵۶۳
مرد	۲۴۰۴۰	۲۲۴۳۱	۱۰۰۶	۱۵۱	۲۱	۴۳۱
دارای همسر	۲۲۸۲۳	۲۱۴۰۵	۹۰۸	۱۲۷	۱۵	۳۶۹
بی همسر بر اثر فوت همسر	۱۰۳۳	۸۹۹	۸۲	۱۵	۰	۳۷
بی همسر بر اثر طلاق	۱۷۶	۱۲۵	۱۷	۹	۰	۲۵
اظهار نشده	۸	۲	۰	۰	۶	۰
زن	۲۶۹۰۲	۲۵۹۷۶	۷۱۷	۶۶	۱۱	۱۳۲
دارای همسر	۲۳۲۴۳	۲۲۷۰۰	۴۲۰	۵۰	۰	۷۴
بی همسر بر اثر فوت همسر	۳۴۰۰	۳۰۸۵	۲۷۴	۲۳	۰	۴۱
بی همسر بر اثر طلاق	۲۳۷	۱۸۹	۲۳	۱۶	۹	۰
اظهار نشده	۲۲	۲	۱	۰	۲	۱۷

۳۶- برآورد زنان ۱۰ساله و بیش تر بر حسب سن، وضع زناشویی، تعداد و جنس فرزندان زنده به دنیا آورده و در حال حاضر زنده زنان ازدواج کرده

تعداد کل فرزندان زنده به دنیا آورده			زنان حداقل یک بار ازدواج کرده			زنان ۱۰ساله و بیش تر	سن
دختر	پسر	پسر و دختر	فرزندان زنده به دنیا آورده یا در حال حاضر زنده را اظهار نکرده	فرزندان زنده به دنیا آورده و در حال حاضر زنده را اظهار کرده	جمع		
۷۸۷۸۶	۸۳۸۹۰	۱۶۲۶۷۵	۱۰۷۲	۴۸۳۷۰	۴۹۴۴۲	۷۳۰۹۳	کل
.	.	.	۴	۷۶	۸۰	۶۴۸۲ ۱۰ - ۱۴ ساله
۹۴	۴۹	۱۴۳	۱	۱۰۶۵	۱۰۶۶	۸۸۵۸ ۱۵ - ۱۹ ساله
۸۷۸	۱۰۰۱	۱۸۷۹	۶۰	۳۴۱۹	۳۴۷۹	۹۰۷۶ ۲۰ - ۲۴ ساله
۲۶۸۳	۲۵۷۹	۵۲۶۲	۱۲۳	۴۸۱۷	۴۹۴۰	۶۸۹۸ ۲۵ - ۲۹ ساله
۴۴۴۰	۴۸۲۶	۹۲۶۶	۱۰۹	۵۴۱۴	۵۵۲۳	۶۳۳۲ ۳۰ - ۳۴ ساله
۶۳۴۲	۷۰۲۸	۱۳۳۷۰	۱۴۹	۵۸۵۷	۶۰۰۶	۶۵۰۱ ۳۵ - ۳۹ ساله
۷۴۷۵	۸۰۷۷	۱۵۵۵۲	۱۶۵	۵۲۲۵	۵۳۹۰	۵۶۶۸ ۴۰ - ۴۴ ساله
۸۵۴۸	۹۱۱۱	۱۷۶۵۸	۹۱	۴۶۶۴	۴۷۵۵	۴۸۹۴ ۴۵ - ۴۹ ساله
۹۰۹۷	۹۵۴۹	۱۸۶۴۶	۵۲	۴۱۱۸	۴۱۷۰	۴۲۳۳ ۵۰ - ۵۴ ساله
۷۷۷۴	۸۵۰۳	۱۶۲۷۸	۹۴	۳۲۱۵	۳۳۰۹	۳۳۳۹ ۵۵ - ۵۹ ساله
۸۳۷۶	۹۲۱۹	۱۷۵۹۵	۸۸	۳۰۰۲	۳۰۹۰	۳۱۱۴ ۶۰ - ۶۴ ساله
۲۳۰۷۹	۲۳۹۴۹	۴۷۰۲۸	۱۳۴	۷۵۰۰	۷۶۳۴	۷۶۹۸ ۶۵ ساله و بیش تر
۲۹۵۳۹	۳۰۴۴۷	۵۹۹۸۶	۴۸۹	۲۲۰۵۱	۲۲۵۴۰	۳۴۲۳۸	ساکن در نقاط شهری
.	.	.	۱	۳۰	۳۱	۲۸۲۱ ۱۰ - ۱۴ ساله
۳۸	۲۳	۶۰	.	۳۵۹	۳۵۹	۴۲۱۳ ۱۵ - ۱۹ ساله
۲۸۷	۴۰۳	۷۹۰	۱۵	۱۵۷۸	۱۵۹۳	۴۸۲۸ ۲۰ - ۲۴ ساله
۱۰۷۱	۱۲۰۶	۲۲۷۷	۶۳	۲۳۹۵	۲۴۵۸	۳۴۵۴ ۲۵ - ۲۹ ساله
۱۹۹۵	۲۲۱۴	۴۲۰۹	۵۶	۲۶۵۳	۲۷۰۹	۳۰۳۱ ۳۰ - ۳۴ ساله
۳۱۱۷	۳۳۸۶	۶۵۰۳	۹۸	۳۰۰۱	۳۰۹۹	۳۲۸۸ ۳۵ - ۳۹ ساله
۳۷۳۳	۳۹۸۱	۷۷۱۴	۵۵	۲۸۷۷	۲۹۳۲	۳۰۶۳ ۴۰ - ۴۴ ساله
۳۸۸۰	۳۶۳۱	۷۵۱۱	۶۴	۲۳۹۳	۲۴۵۷	۲۵۲۰ ۴۵ - ۴۹ ساله
۳۵۴۱	۳۴۸۸	۷۰۲۸	۱۹	۱۹۴۱	۱۹۶۰	۱۹۹۹ ۵۰ - ۵۴ ساله
۲۶۸۷	۲۷۶۵	۵۴۵۲	۵۳	۱۳۱۸	۱۳۷۱	۱۳۸۸ ۵۵ - ۵۹ ساله
۲۴۰۸	۲۶۲۶	۵۰۳۴	.	۱۱۰۵	۱۱۰۵	۱۱۲۱ ۶۰ - ۶۴ ساله
۶۶۸۲	۶۷۲۵	۱۳۴۰۷	۶۵	۲۴۰۱	۲۴۶۶	۲۵۰۲ ۶۵ ساله و بیش تر
۴۹۲۴۷	۵۳۴۴۲	۱۰۲۶۸۹	۵۸۳	۲۶۳۱۹	۲۶۹۰۲	۳۸۸۵۵	ساکن در نقاط روستایی
.	.	.	۲	۴۷	۴۹	۳۶۶۱ ۱۰ - ۱۴ ساله
۵۷	۲۶	۸۳	۱	۷۰۶	۷۰۷	۴۶۴۵ ۱۵ - ۱۹ ساله
۴۹۱	۵۹۸	۱۰۸۹	۴۵	۱۸۴۱	۱۸۸۶	۴۲۳۸ ۲۰ - ۲۴ ساله
۱۶۱۲	۱۳۷۳	۲۹۸۴	۶۰	۲۴۲۲	۲۴۸۲	۳۴۴۴ ۲۵ - ۲۹ ساله
۲۴۴۵	۲۶۱۲	۵۰۵۷	۵۳	۲۷۶۱	۲۸۱۴	۳۳۰۱ ۳۰ - ۳۴ ساله
۳۲۲۴	۳۶۴۲	۶۸۶۶	۵۲	۲۸۵۵	۲۹۰۷	۳۲۱۳ ۳۵ - ۳۹ ساله
۳۷۴۲	۴۰۹۶	۷۸۳۸	۱۱۰	۲۳۴۸	۲۴۵۸	۲۶۰۵ ۴۰ - ۴۴ ساله
۴۶۶۷	۵۴۷۹	۱۰۱۴۷	۲۷	۲۲۷۱	۲۲۹۸	۲۳۷۴ ۴۵ - ۴۹ ساله
۵۵۵۶	۶۰۶۱	۱۱۶۱۸	۳۴	۲۱۷۶	۲۲۱۰	۲۲۳۴ ۵۰ - ۵۴ ساله
۵۰۸۸	۵۷۳۸	۱۰۸۲۶	۴۱	۱۸۹۷	۱۹۳۸	۱۹۵۱ ۵۵ - ۵۹ ساله
۵۹۶۸	۶۵۹۳	۱۲۵۶۱	۸۸	۱۸۹۷	۱۹۸۵	۱۹۹۳ ۶۰ - ۶۴ ساله
۱۶۳۹۷	۱۷۲۲۴	۳۳۶۲۰	۷۰	۵۰۹۸	۵۱۶۸	۵۱۹۶ ۶۵ ساله و بیش تر



۳۶- برآورد زنان ۱۰ساله و بیش تر بر حسب سن، وضع زناشویی، تعداد و جنس فرزندان زنده به دنیا آورده و در حال حاضر زنده زنان ازدواج کرده (دنباله)

وضع زناشویی اظهار نشده	زنان هرگز ازدواج نکرده	تعداد فرزندان در حال حاضر زنده			سن
		دختر	پسر	پسر و دختر	
۱۸۷	۲۳۴۶۴	۷۰۵۳۰	۷۲۸۲۱	۱۴۳۳۵۱	کل
۶۲	۶۳۴۰ ۱۰-۱۴ ساله
۴۰	۷۷۵۲	۹۴	۴۲	۱۳۶ ۱۵-۱۹ ساله
۳۹	۵۵۵۸	۸۲۰	۹۷۷	۱۷۹۷ ۲۰-۲۴ ساله
۱۳	۱۹۴۵	۲۶۰۳	۲۵۲۱	۵۱۲۴ ۲۵-۲۹ ساله
۵	۸۰۴	۴۲۱۶	۴۶۳۳	۸۸۴۹ ۳۰-۳۴ ساله
۱	۴۹۴	۶۱۰۴	۶۶۴۰	۱۲۷۴۴ ۳۵-۳۹ ساله
۳	۲۷۵	۶۹۷۴	۷۵۹۹	۱۴۵۷۳ ۴۰-۴۴ ساله
.	۱۳۹	۷۹۴۰	۸۲۰۲	۱۶۱۴۲ ۴۵-۴۹ ساله
۲	۶۱	۸۳۳۷	۸۶۵۰	۱۶۹۸۶ ۵۰-۵۴ ساله
۳	۲۷	۷۰۷۵	۷۶۶۸	۱۴۷۴۳ ۵۵-۵۹ ساله
۱	۲۳	۷۳۹۵	۷۴۸۳	۱۴۸۷۸ ۶۰-۶۴ ساله
۱۸	۴۶	۱۸۹۷۱	۱۸۴۰۹	۳۷۳۷۹ ۶۵ ساله و بیش تر
۸۷	۱۱۶۱۱	۲۷۲۸۲	۲۷۶۲۱	۵۴۹۰۳	ساکن در نقاط شهری
۲۴	۲۷۶۶ ۱۰-۱۴ ساله
۱۹	۳۸۳۵	۳۸	۱۶	۵۳ ۱۵-۱۹ ساله
۲۳	۳۲۲۲	۳۶۶	۳۸۸	۷۵۴ ۲۰-۲۴ ساله
۷	۹۸۹	۱۰۵۱	۱۱۸۵	۲۲۳۶ ۲۵-۲۹ ساله
۱	۳۲۱	۱۹۲۳	۲۱۲۶	۴۰۴۹ ۳۰-۳۴ ساله
.	۱۸۹	۲۹۸۴	۳۲۰۴	۶۱۸۸ ۳۵-۳۹ ساله
۲	۱۲۹	۳۴۶۷	۳۸۱۵	۷۲۸۳ ۴۰-۴۴ ساله
.	۶۳	۳۶۵۱	۳۴۰۴	۷۰۵۵ ۴۵-۴۹ ساله
۱	۳۸	۳۳۱۳	۳۲۷۵	۶۵۸۸ ۵۰-۵۴ ساله
۱	۱۶	۲۵۰۸	۲۵۷۶	۵۰۸۴ ۵۵-۵۹ ساله
.	۱۶	۲۲۵۴	۲۳۴۲	۴۵۹۶ ۶۰-۶۴ ساله
۹	۲۷	۵۷۲۸	۵۲۸۹	۱۱۰۱۸ ۶۵ ساله و بیش تر
۱۰۰	۱۱۸۵۳	۴۳۳۴۷	۴۵۲۰۰	۸۸۴۴۷	ساکن در نقاط روستایی
۲۸	۳۵۷۴ ۱۰-۱۴ ساله
۲۱	۳۹۱۷	۵۷	۲۶	۸۳ ۱۵-۱۹ ساله
۱۶	۲۳۳۶	۴۵۴	۵۸۹	۱۰۴۳ ۲۰-۲۴ ساله
۶	۹۵۶	۱۵۵۲	۱۳۳۵	۲۸۸۷ ۲۵-۲۹ ساله
۴	۴۸۳	۲۲۹۴	۲۵۰۶	۴۸۰۰ ۳۰-۳۴ ساله
۱	۳۰۵	۳۱۲۰	۳۴۳۶	۶۵۵۶ ۳۵-۳۹ ساله
۱	۱۴۶	۳۵۰۷	۳۷۸۳	۷۲۹۰ ۴۰-۴۴ ساله
.	۷۶	۴۲۸۹	۴۷۹۹	۹۰۸۸ ۴۵-۴۹ ساله
۱	۲۳	۵۰۲۴	۵۳۷۵	۱۰۳۹۸ ۵۰-۵۴ ساله
۲	۱۱	۴۵۶۷	۵۰۹۲	۹۶۵۹ ۵۵-۵۹ ساله
۱	۷	۵۱۴۱	۵۱۴۱	۱۰۲۸۲ ۶۰-۶۴ ساله
۹	۱۹	۱۳۳۴۲	۱۳۱۱۹	۲۶۴۶۲ ۶۵ ساله و بیش تر

۳۷- برآورد زنان ۱۰ تا ۵۴ ساله بر حسب سن، وضع زناشویی، تعداد و جنس فرزندان زنده به دنیا آورده در ۳۶۵ روز گذشته و فرزندان در حال حاضر زنده زنان ازدواج کرده

تعداد فرزندان زنده به دنیا آورده در ۳۶۵ روز گذشته			زنان حداقل یک بار ازدواج کرده	زنان ۱۰-۵۴ ساله	سن
زنده به دنیا آورده					
دختر	پسر	پسر و دختر			
۷۶۷	۵۶۸	۱۳۳۵	۳۵۴۰۹	۵۸۹۴۲	کل
.	.	.	۸۰	۶۴۸۲ ۱۰-۱۴ ساله
۳۸	۷	۴۵	۱۰۶۶	۸۸۵۸ ۱۵-۱۹ ساله
۱۳۳	۱۲۰	۲۵۳	۳۴۷۹	۹۰۷۶ ۲۰-۲۴ ساله
۲۷۲	۱۸۳	۴۵۵	۴۹۴۰	۶۸۹۸ ۲۵-۲۹ ساله
۱۸۸	۱۴۲	۳۳۰	۵۵۲۳	۶۳۳۲ ۳۰-۳۴ ساله
۱۱۱	۶۴	۱۷۵	۶۰۰۶	۶۵۰۱ ۳۵-۳۹ ساله
۲۵	۵۲	۷۶	۵۳۹۰	۵۶۶۸ ۴۰-۴۴ ساله
.	.	.	۴۷۵۵	۴۸۹۴ ۴۵-۴۹ ساله
.	.	.	۴۱۷۰	۴۲۳۳ ۵۰-۵۴ ساله
۳۴۴	۲۷۵	۶۱۸	۱۷۵۹۸	۲۹۲۲۷	ساکن در نقاط شهری
.	.	.	۳۱	۲۸۲۱ ۱۰-۱۴ ساله
۱۴	۷	۲۲	۳۵۹	۴۲۱۳ ۱۵-۱۹ ساله
۷۲	۴۸	۱۱۹	۱۵۹۳	۴۸۳۸ ۲۰-۲۴ ساله
۱۲۳	۸۹	۲۱۲	۲۴۵۸	۳۴۵۴ ۲۵-۲۹ ساله
۸۷	۸۷	۱۷۴	۲۷۰۹	۳۰۳۱ ۳۰-۳۴ ساله
۴۱	۲۱	۶۲	۳۰۹۹	۳۲۸۸ ۳۵-۳۹ ساله
۷	۲۲	۲۹	۲۹۳۲	۳۰۶۳ ۴۰-۴۴ ساله
.	.	.	۲۴۵۷	۲۵۲۰ ۴۵-۴۹ ساله
.	.	.	۱۹۶۰	۱۹۹۹ ۵۰-۵۴ ساله
۴۲۴	۲۹۳	۷۱۷	۱۷۸۱۱	۲۹۷۱۵	ساکن در نقاط روستایی
.	.	.	۴۹	۳۶۶۱ ۱۰-۱۴ ساله
۲۴	.	۲۴	۷۰۷	۴۶۴۵ ۱۵-۱۹ ساله
۶۲	۷۲	۱۳۴	۱۸۸۶	۴۲۳۸ ۲۰-۲۴ ساله
۱۴۹	۹۴	۲۴۳	۲۴۸۲	۳۴۴۴ ۲۵-۲۹ ساله
۱۰۱	۵۵	۱۵۶	۲۸۱۴	۳۳۰۱ ۳۰-۳۴ ساله
۷۰	۴۳	۱۱۳	۲۹۰۷	۳۲۱۳ ۳۵-۳۹ ساله
۱۸	۳۰	۴۸	۲۴۵۸	۲۶۰۵ ۴۰-۴۴ ساله
.	.	.	۲۲۹۸	۲۳۷۴ ۴۵-۴۹ ساله
.	.	.	۲۲۱۰	۲۲۳۴ ۵۰-۵۴ ساله

۳۷- برآورد زنان ۱۰ تا ۵۴ ساله بر حسب سن، وضع زناشویی، تعداد و جنس فرزندان زنده به دنیا آورده در ۳۶۵ روز گذشته و فرزندان در حال حاضر زنده زنان ازدواج کرده (دنباله)

وضع زناشویی اظہار نشده	زنان هرگز ازدواج نکرده	تعداد فرزندان زنده به دنیا آورده در ۳۶۵ روز گذشته			سن
		در حال حاضر زنده			
		دختر	پسر	پسر و دختر	
					کل
۱۶۵	۲۳۳۶۸	۷۶۰	۵۶۱	۱۳۲۰ ۱۰-۱۴ ساله
۶۲	۶۳۴۰ ۱۵-۱۹ ساله
۴۰	۷۷۵۲	۳۸	.	۳۸ ۲۰-۲۴ ساله
۳۹	۵۵۵۸	۱۳۳	۱۲۰	۲۵۳ ۲۵-۲۹ ساله
۱۳	۱۹۴۵	۲۶۴	۱۸۳	۴۴۷ ۳۰-۳۴ ساله
۵	۸۰۴	۱۸۸	۱۴۲	۳۳۰ ۳۵-۳۹ ساله
۱	۴۹۴	۱۱۱	۶۴	۱۷۵ ۴۰-۴۴ ساله
۳	۲۷۵	۲۵	۵۲	۷۶ ۴۵-۴۹ ساله
.	۱۳۹ ۵۰-۵۴ ساله
۲	۶۱	.	.	.	
۷۷	۱۱۵۵۲	۳۴۴	۲۶۷	۶۱۱	ساکن در نقاط شهری
۲۴	۲۷۶۶ ۱۰-۱۴ ساله
۱۹	۳۸۳۵	۱۴	.	۱۴ ۱۵-۱۹ ساله
۲۳	۳۲۲۲	۷۲	۴۸	۱۱۹ ۲۰-۲۴ ساله
۷	۹۸۹	۱۲۳	۸۹	۲۱۲ ۲۵-۲۹ ساله
۱	۳۲۱	۸۷	۸۷	۱۷۴ ۳۰-۳۴ ساله
.	۱۸۹	۴۱	۲۱	۶۲ ۳۵-۳۹ ساله
۲	۱۲۹	۷	۲۲	۲۹ ۴۰-۴۴ ساله
.	۶۳ ۴۵-۴۹ ساله
۱	۳۸ ۵۰-۵۴ ساله
۸۸	۱۱۸۱۶	۴۱۶	۲۹۳	۷۰۹	ساکن در نقاط روستایی
۳۸	۳۵۷۴ ۱۰-۱۴ ساله
۲۱	۳۹۱۷	۲۴	.	۲۴ ۱۵-۱۹ ساله
۱۶	۲۳۳۶	۶۲	۷۲	۱۳۴ ۲۰-۲۴ ساله
۶	۹۵۶	۱۴۱	۹۴	۲۳۵ ۲۵-۲۹ ساله
۴	۴۸۳	۱۰۱	۵۵	۱۵۶ ۳۰-۳۴ ساله
۱	۳۰۵	۷۰	۴۳	۱۱۳ ۳۵-۳۹ ساله
۱	۱۴۶	۱۸	۳۰	۴۸ ۴۰-۴۴ ساله
.	۷۶ ۴۵-۴۹ ساله
۱	۲۳ ۵۰-۵۴ ساله

(کل)

۳۸- جمعیت بر حسب جنس، سن و نوع معلولیت

نقص دست	قطع دست	اختلال در گفتار و صدا	ناشنوا	نابینا	جمعیت ^(۱)	جنس و سن
۴۶۲	۶۷	۵۱۷	۳۱۹	۲۵۰	۱۶۲۸۹۸	مرد و زن
۱	۰	۴	۳	۱	۸۰۶۹	۰-۴ ساله
۷	۱	۲۱	۵	۴	۹۹۴۶	۵-۹ ساله
۱۳	۰	۳۲	۱۵	۱۰	۱۳۰۸۲	۱۰-۱۴ ساله
۲۰	۱	۵۰	۲۴	۷	۱۸۲۸۶	۱۵-۱۹ ساله
۳۵	۵	۵۶	۱۹	۸	۱۷۱۳۷	۲۰-۲۴ ساله
۲۹	۴	۳۶	۱۷	۱۸	۱۳۵۰۵	۲۵-۲۹ ساله
۲۸	۸	۵۱	۱۵	۱۱	۱۲۴۳۲	۳۰-۳۴ ساله
۳۹	۱	۵۳	۲۴	۱۹	۱۳۰۹۳	۳۵-۳۹ ساله
۵۱	۸	۴۹	۲۳	۱۱	۱۱۴۶۹	۴۰-۴۴ ساله
۳۰	۵	۳۱	۱۱	۱۴	۹۶۰۴	۴۵-۴۹ ساله
۲۱	۶	۲۶	۱۰	۱۴	۸۰۹۵	۵۰-۵۴ ساله
۲۵	۴	۱۵	۱۰	۸	۶۶۳۲	۵۵-۵۹ ساله
۳۵	۶	۱۸	۸	۱۳	۶۰۴۵	۶۰-۶۴ ساله
۳۵	۶	۱۱	۱۷	۱۷	۵۱۳۳	۶۵-۶۹ ساله
۳۹	۵	۲۳	۲۲	۲۴	۴۹۶۱	۷۰-۷۴ ساله
۵۴	۷	۴۱	۹۶	۷۱	۵۴۰۹	۷۵ ساله و بیش تر
۳۰۴	۵۷	۳۰۹	۱۶۵	۱۳۹	۸۱۰۱۵	مرد
۰	۰	۲	۰	۰	۴۱۴۴	۰-۴ ساله
۳	۱	۱۲	۴	۳	۵۰۸۱	۵-۹ ساله
۶	۰	۱۹	۳	۳	۶۶۰۰	۱۰-۱۴ ساله
۹	۱	۳۰	۱۳	۳	۹۴۲۸	۱۵-۱۹ ساله
۲۷	۳	۳۳	۱۴	۴	۸۰۶۱	۲۰-۲۴ ساله
۲۶	۴	۲۴	۱۱	۱۰	۶۶۰۷	۲۵-۲۹ ساله
۲۳	۸	۲۷	۷	۷	۶۱۰۰	۳۰-۳۴ ساله
۳۲	۱	۳۰	۱۴	۱۴	۶۵۹۲	۳۵-۳۹ ساله
۴۴	۸	۳۰	۱۳	۹	۵۸۰۱	۴۰-۴۴ ساله
۲۴	۵	۲۴	۶	۱۱	۴۷۱۰	۴۵-۴۹ ساله
۱۱	۴	۱۳	۶	۹	۳۸۶۲	۵۰-۵۴ ساله
۱۳	۴	۱۰	۵	۵	۳۳۹۳	۵۵-۵۹ ساله
۲۲	۶	۱۵	۷	۸	۲۹۳۱	۶۰-۶۴ ساله
۲۱	۵	۶	۵	۸	۲۶۳۳	۶۵-۶۹ ساله
۲۱	۲	۱۵	۱۲	۱۲	۲۵۰۱	۷۰-۷۴ ساله
۲۲	۵	۱۹	۴۵	۳۳	۲۶۷۱	۷۵ ساله و بیش تر
۱۵۸	۱۰	۲۰۸	۱۵۴	۱۱۱	۸۱۸۸۳	زن
۱	۰	۲	۳	۱	۳۹۲۵	۰-۴ ساله
۴	۰	۹	۱	۱	۴۸۶۵	۵-۹ ساله
۷	۰	۱۳	۱۲	۷	۶۴۸۲	۱۰-۱۴ ساله
۱۱	۰	۲۰	۱۱	۴	۸۸۵۸	۱۵-۱۹ ساله
۸	۲	۲۳	۵	۴	۹۰۷۶	۲۰-۲۴ ساله
۳	۰	۱۲	۶	۸	۶۸۹۸	۲۵-۲۹ ساله
۵	۰	۲۴	۸	۴	۶۳۳۲	۳۰-۳۴ ساله
۷	۰	۲۳	۱۰	۵	۶۵۰۱	۳۵-۳۹ ساله
۷	۰	۱۹	۱۰	۲	۵۶۶۸	۴۰-۴۴ ساله
۶	۰	۷	۵	۳	۴۸۹۴	۴۵-۴۹ ساله
۱۰	۲	۱۳	۴	۵	۴۲۳۳	۵۰-۵۴ ساله
۱۲	۰	۵	۵	۳	۳۳۳۹	۵۵-۵۹ ساله
۱۳	۰	۳	۱	۵	۳۱۱۴	۶۰-۶۴ ساله
۱۴	۱	۵	۱۲	۹	۲۵۰۰	۶۵-۶۹ ساله
۱۸	۳	۸	۱۰	۱۲	۲۴۶۰	۷۰-۷۴ ساله
۳۲	۲	۲۲	۵۱	۳۸	۲۷۳۸	۷۵ ساله و بیش تر



۳۸- جمعیت بر حسب جنس، سن و نوع معلولیت (دنباله)

جنس و سن	قطع پا	نقص پا	نقص تنه	اختلال ذهنی	هیچ کدام	اظهار نشده (کل)
مرد و زن	۱۹۹	۱۱۱۰	۶۲۲	۹۴۶	۱۵۸۹۱۱	۳۶۴
..... ۰-۴ ساله	۲	۶	۰	۶	۸۰۳۲	۱۷
..... ۵-۹ ساله	۳	۱۱	۲	۳۴	۹۸۵۷	۱۹
..... ۱۰-۱۴ ساله	۹	۲۰	۴	۷۸	۱۲۹۰۸	۲۷
..... ۱۵-۱۹ ساله	۳	۳۰	۱۳	۹۵	۱۸۰۳۹	۵۰
..... ۲۰-۲۴ ساله	۱۱	۵۹	۱۸	۱۲۱	۱۶۸۱۲	۵۶
..... ۲۵-۲۹ ساله	۶	۷۴	۲۶	۱۱۴	۱۳۲۰۵	۴۳
..... ۳۰-۳۴ ساله	۷	۵۷	۱۲	۹۲	۱۲۱۸۳	۲۷
..... ۳۵-۳۹ ساله	۲۰	۷۶	۲۸	۱۱۴	۱۲۷۷۲	۲۰
..... ۴۰-۴۴ ساله	۱۹	۷۴	۳۲	۹۲	۱۱۱۵۸	۲۹
..... ۴۵-۴۹ ساله	۱۴	۶۰	۲۲	۵۶	۹۳۸۶	۱۸
..... ۵۰-۵۴ ساله	۱۰	۴۹	۱۶	۲۹	۷۹۳۲	۲۲
..... ۵۵-۵۹ ساله	۱۶	۴۹	۲۲	۲۲	۶۴۷۵	۱۲
..... ۶۰-۶۴ ساله	۱۲	۷۷	۳۲	۲۲	۵۸۵۱	۱۰
..... ۶۵-۶۹ ساله	۱۶	۹۶	۵۰	۱۱	۴۹۲۰	۳
..... ۷۰-۷۴ ساله	۲۰	۱۱۸	۹۷	۱۶	۴۶۵۳	۶
..... ۷۵ ساله و بیش تر	۳۱	۲۵۴	۲۴۸	۴۴	۴۷۲۸	۵
مرد	۱۲۴	۶۰۳	۲۲۸	۵۶۱	۷۸۷۹۱	۲۱۷
..... ۰-۴ ساله	۰	۳	۰	۶	۴۱۲۳	۱۰
..... ۵-۹ ساله	۱	۷	۲	۲۱	۵۰۲۵	۱۲
..... ۱۰-۱۴ ساله	۳	۱۴	۱	۵۰	۶۵۰۲	۱۷
..... ۱۵-۱۹ ساله	۲	۱۸	۹	۵۶	۹۲۸۴	۲۶
..... ۲۰-۲۴ ساله	۶	۳۶	۱۰	۸۱	۷۸۵۴	۳۱
..... ۲۵-۲۹ ساله	۴	۶۰	۱۸	۷۱	۶۳۹۶	۳۳
..... ۳۰-۳۴ ساله	۷	۳۲	۸	۵۶	۵۹۴۰	۲۳
..... ۳۵-۳۹ ساله	۱۵	۴۸	۲۰	۷۱	۶۳۸۷	۱۰
..... ۴۰-۴۴ ساله	۱۷	۵۴	۱۶	۴۶	۵۶۰۲	۱۴
..... ۴۵-۴۹ ساله	۱۳	۳۷	۱۳	۲۹	۴۵۷۱	۹
..... ۵۰-۵۴ ساله	۶	۲۴	۱۰	۱۶	۳۷۷۸	۸
..... ۵۵-۵۹ ساله	۹	۲۳	۶	۱۱	۳۲۱۲	۱۰
..... ۶۰-۶۴ ساله	۶	۳۶	۱۲	۱۳	۲۸۲۳	۶
..... ۶۵-۶۹ ساله	۱۱	۳۹	۱۲	۷	۲۵۴۰	۳
..... ۷۰-۷۴ ساله	۱۲	۶۰	۲۱	۹	۲۳۶۴	۱
..... ۷۵ ساله و بیش تر	۱۲	۱۱۲	۷۰	۱۸	۲۳۹۰	۴
زن	۷۵	۵۰۷	۳۹۴	۳۸۵	۸۰۱۲۰	۱۴۷
..... ۰-۴ ساله	۲	۳	۰	۰	۳۹۰۹	۷
..... ۵-۹ ساله	۲	۴	۰	۱۳	۴۸۳۲	۷
..... ۱۰-۱۴ ساله	۶	۶	۳	۲۸	۶۴۰۶	۱۰
..... ۱۵-۱۹ ساله	۱	۱۲	۴	۳۹	۸۷۵۵	۲۴
..... ۲۰-۲۴ ساله	۵	۲۳	۸	۴۰	۸۹۵۸	۲۵
..... ۲۵-۲۹ ساله	۲	۱۴	۸	۴۳	۶۸۰۹	۱۰
..... ۳۰-۳۴ ساله	۰	۲۵	۴	۳۶	۶۳۴۳	۴
..... ۳۵-۳۹ ساله	۵	۲۸	۸	۴۳	۶۳۸۵	۱۰
..... ۴۰-۴۴ ساله	۲	۲۰	۱۶	۴۶	۵۵۵۶	۱۵
..... ۴۵-۴۹ ساله	۱	۲۳	۹	۲۷	۴۸۱۵	۹
..... ۵۰-۵۴ ساله	۴	۲۵	۶	۱۳	۴۱۵۴	۱۴
..... ۵۵-۵۹ ساله	۷	۲۶	۱۶	۱۱	۳۲۶۳	۲
..... ۶۰-۶۴ ساله	۶	۴۱	۲۰	۹	۳۰۲۸	۴
..... ۶۵-۶۹ ساله	۵	۵۷	۳۸	۴	۲۳۸۰	۰
..... ۷۰-۷۴ ساله	۸	۵۸	۷۶	۷	۲۲۸۹	۵
..... ۷۵ ساله و بیش تر	۱۹	۱۴۲	۱۷۸	۲۶	۲۳۳۸	۱



۳۸- جمعیت بر حسب جنس، سن و نوع معلولیت (دنباله)

(نقاط شهری)

نقص دست	قطع دست	اختلال در گفتار و صدا	ناشنوا	نابینا	جمعیت ^(۱)	جنس و سن
۱۸۶	۲۲	۱۵۵	۱۰۴	۹۴	۷۶۵۴۴	مرد و زن
۰	۰	۳	۰	۱	۳۸۴۹	۰-۴ ساله
۵	۰	۱۰	۲	۲	۴۶۹۲	۵-۹ ساله
۶	۰	۱۲	۸	۵	۵۷۳۸	۱۰-۱۴ ساله
۷	۰	۱۸	۹	۵	۸۵۵۹	۱۵-۱۹ ساله
۱۳	۲	۱۴	۸	۲	۸۹۰۴	۲۰-۲۴ ساله
۱۴	۱	۹	۳	۶	۶۵۸۰	۲۵-۲۹ ساله
۱۰	۱	۱۴	۵	۸	۵۸۷۰	۳۰-۳۴ ساله
۱۵	۰	۱۳	۷	۷	۶۵۱۷	۳۵-۳۹ ساله
۲۲	۳	۱۶	۹	۷	۶۲۷۱	۴۰-۴۴ ساله
۱۶	۴	۷	۳	۸	۵۱۷۰	۴۵-۴۹ ساله
۵	۱	۵	۲	۴	۴۰۸۱	۵۰-۵۴ ساله
۹	۳	۲	۱	۴	۲۹۳۳	۵۵-۵۹ ساله
۱۱	۱	۵	۲	۴	۲۳۲۳	۶۰-۶۴ ساله
۱۸	۳	۵	۳	۶	۱۶۶۶	۶۵-۶۹ ساله
۱۲	۱	۹	۹	۹	۱۵۹۲	۷۰-۷۴ ساله
۲۳	۲	۱۳	۳۳	۱۶	۱۷۹۹	۷۵ ساله و بیش تر
۱۲۴	۱۷	۸۲	۵۸	۵۷	۳۸۱۶۳	مرد
۰	۰	۲	۰	۰	۲۰۰۲	۰-۴ ساله
۲	۰	۳	۲	۲	۲۳۹۶	۵-۹ ساله
۳	۰	۵	۰	۱	۲۹۱۷	۱۰-۱۴ ساله
۳	۰	۱۰	۴	۳	۴۳۴۶	۱۵-۱۹ ساله
۱۰	۱	۹	۶	۱	۴۰۶۶	۲۰-۲۴ ساله
۱۳	۱	۶	۳	۳	۳۱۲۶	۲۵-۲۹ ساله
۸	۱	۷	۴	۴	۲۸۳۹	۳۰-۳۴ ساله
۱۴	۰	۶	۴	۵	۳۳۲۹	۳۵-۳۹ ساله
۱۹	۳	۹	۶	۷	۳۲۰۸	۴۰-۴۴ ساله
۱۴	۴	۷	۳	۷	۲۶۵۰	۴۵-۴۹ ساله
۳	۰	۲	۱	۲	۲۰۸۲	۵۰-۵۴ ساله
۶	۳	۱	۱	۳	۱۵۴۵	۵۵-۵۹ ساله
۵	۱	۴	۱	۱	۱۲۰۲	۶۰-۶۴ ساله
۱۰	۲	۲	۱	۳	۸۹۷	۶۵-۶۹ ساله
۵	۰	۴	۵	۶	۷۹۱	۷۰-۷۴ ساله
۹	۱	۵	۱۷	۹	۸۶۷	۷۵ ساله و بیش تر
۶۲	۵	۷۳	۴۶	۳۷	۳۸۳۸۱	زن
۰	۰	۱	۰	۱	۱۸۴۷	۰-۴ ساله
۳	۰	۷	۰	۰	۲۳۹۶	۵-۹ ساله
۳	۰	۷	۸	۴	۲۸۲۱	۱۰-۱۴ ساله
۴	۰	۸	۵	۲	۴۲۱۳	۱۵-۱۹ ساله
۳	۱	۵	۲	۱	۴۸۳۸	۲۰-۲۴ ساله
۱	۰	۳	۰	۳	۳۴۵۴	۲۵-۲۹ ساله
۲	۰	۷	۱	۴	۳۰۳۱	۳۰-۳۴ ساله
۱	۰	۷	۳	۲	۳۲۸۸	۳۵-۳۹ ساله
۳	۰	۷	۳	۰	۳۰۶۳	۴۰-۴۴ ساله
۲	۰	۰	۰	۱	۲۵۲۰	۴۵-۴۹ ساله
۲	۱	۳	۱	۲	۱۹۹۹	۵۰-۵۴ ساله
۳	۰	۱	۰	۱	۱۳۸۸	۵۵-۵۹ ساله
۶	۰	۱	۱	۳	۱۱۲۱	۶۰-۶۴ ساله
۸	۱	۳	۲	۳	۷۶۹	۶۵-۶۹ ساله
۷	۱	۵	۴	۳	۸۰۱	۷۰-۷۴ ساله
۱۴	۱	۸	۱۶	۷	۹۳۲	۷۵ ساله و بیش تر



۳۸- جمعیت بر حسب جنس، سن و نوع معلولیت (دنباله)

نقاط شهری	هیچ کدام	اختلال ذهنی	نقص تنه	نقص پا	قطع پا	جنس و سن
۱۸۸	۷۵۲۷۹	۲۷۳	۱۰۵	۳۵۲	۸۶	مرد و زن
۴	۳۸۳۸	۳	۰	۱	۰	۰-۴ ساله
۱۰	۴۶۵۸	۹	۱	۵	۲	۵-۹ ساله
۱۰	۵۶۷۶	۲۱	۱	۷	۴	۱۰-۱۴ ساله
۲۰	۸۴۷۴	۳۱	۶	۷	۱	۱۵-۱۹ ساله
۳۴	۸۷۸۹	۳۶	۴	۱۵	۶	۲۰-۲۴ ساله
۳۲	۶۴۵۸	۴۲	۷	۲۸	۲	۲۵-۲۹ ساله
۲۲	۵۷۷۹	۱۹	۱	۲۱	۵	۳۰-۳۴ ساله
۱۳	۶۴۲۹	۱۸	۵	۱۸	۱۰	۳۵-۳۹ ساله
۱۲	۶۱۵۶	۲۶	۵	۲۹	۱۳	۴۰-۴۴ ساله
۱۲	۵۰۷۳	۲۰	۹	۲۳	۹	۴۵-۴۹ ساله
۹	۴۰۲۸	۷	۵	۱۸	۵	۵۰-۵۴ ساله
۴	۲۸۱۴	۸	۵	۱۹	۴	۵۵-۵۹ ساله
۲	۲۲۷۲	۶	۶	۲۴	۷	۶۰-۶۴ ساله
۲	۱۶۱۱	۶	۶	۲۸	۲	۶۵-۶۹ ساله
۱	۱۵۲۲	۵	۷	۳۱	۷	۷۰-۷۴ ساله
۱	۱۶۳۲	۱۶	۳۷	۷۸	۹	۷۵ ساله و بیش تر
۱۲۸	۳۷۳۹۱	۱۶۳	۴۸	۱۹۹	۵۶	مرد
۳	۱۹۹۴	۳	۰	۰	۰	۰-۴ ساله
۶	۲۳۷۸	۵	۱	۲	۱	۵-۹ ساله
۶	۲۸۹۰	۱۰	۰	۶	۱	۱۰-۱۴ ساله
۱۰	۴۳۰۱	۱۵	۴	۴	۰	۱۵-۱۹ ساله
۲۴	۳۹۸۸	۲۶	۲	۸	۲	۲۰-۲۴ ساله
۲۶	۳۰۳۱	۳۰	۵	۲۴	۲	۲۵-۲۹ ساله
۲۱	۲۷۷۲	۱۳	۱	۱۳	۵	۳۰-۳۴ ساله
۷	۳۱۷۱	۱۴	۴	۱۳	۸	۳۵-۳۹ ساله
۷	۳۱۲۳	۱۴	۴	۲۵	۱۱	۴۰-۴۴ ساله
۶	۲۵۷۹	۹	۷	۱۶	۹	۴۵-۴۹ ساله
۴	۲۰۵۲	۴	۳	۱۲	۲	۵۰-۵۴ ساله
۴	۱۵۱۲	۵	۲	۱۱	۴	۵۵-۵۹ ساله
۱	۱۱۷۸	۳	۲	۱۲	۱	۶۰-۶۴ ساله
۲	۸۷۰	۴	۱	۱۱	۲	۶۵-۶۹ ساله
۰	۷۶۰	۲	۲	۱۲	۳	۷۰-۷۴ ساله
۱	۷۹۲	۶	۱۰	۳۰	۵	۷۵ ساله و بیش تر
۶۰	۳۷۸۸۸	۱۱۰	۵۷	۱۵۳	۳۰	زن
۱	۱۸۴۴	۰	۰	۱	۰	۰-۴ ساله
۴	۲۲۸۰	۴	۰	۳	۱	۵-۹ ساله
۴	۲۷۸۶	۱۱	۱	۱	۳	۱۰-۱۴ ساله
۱۰	۴۱۷۳	۱۶	۲	۳	۱	۱۵-۱۹ ساله
۱۰	۴۸۰۱	۱۰	۲	۷	۴	۲۰-۲۴ ساله
۶	۳۴۲۷	۱۲	۲	۴	۰	۲۵-۲۹ ساله
۱	۳۰۰۷	۶	۰	۸	۰	۳۰-۳۴ ساله
۶	۳۲۵۸	۴	۱	۵	۲	۳۵-۳۹ ساله
۵	۳۰۳۳	۱۲	۱	۴	۲	۴۰-۴۴ ساله
۶	۲۴۹۴	۱۱	۲	۷	۰	۴۵-۴۹ ساله
۵	۱۹۷۶	۳	۲	۶	۳	۵۰-۵۴ ساله
۰	۱۳۷۲	۳	۳	۸	۰	۵۵-۵۹ ساله
۱	۱۰۹۴	۳	۴	۱۲	۶	۶۰-۶۴ ساله
۰	۷۴۱	۲	۵	۱۷	۰	۶۵-۶۹ ساله
۱	۷۶۲	۳	۵	۱۹	۴	۷۰-۷۴ ساله
۰	۸۴۰	۱۰	۲۷	۴۸	۴	۷۵ ساله و بیش تر



(نقاط روستایی)

۳۸- جمعیت بر حسب جنس، سن و نوع معلولیت (دنباله)

نقص دست	قطع دست	اختلال در گفتار و صدا	ناشنوا	نابینا	جمعیت ^(۱)	جنس و سن
۲۷۶	۴۵	۳۶۲	۲۱۵	۱۵۶	۸۶۳۵۴	مرد و زن
۱	۰	۱	۳	۰	۴۲۲۰ ۰-۴ ساله
۲	۱	۱۱	۳	۲	۵۲۵۴ ۵-۹ ساله
۷	۰	۲۰	۷	۵	۷۳۴۴ ۱۰-۱۴ ساله
۱۳	۱	۳۲	۱۵	۲	۹۷۲۷ ۱۵-۱۹ ساله
۲۲	۳	۴۲	۱۱	۶	۸۲۳۳ ۲۰-۲۴ ساله
۱۵	۳	۲۷	۱۴	۱۲	۶۹۲۵ ۲۵-۲۹ ساله
۱۸	۷	۳۷	۱۰	۳	۶۵۶۲ ۳۰-۳۴ ساله
۲۴	۱	۴۰	۱۷	۱۲	۶۵۷۶ ۳۵-۳۹ ساله
۲۹	۵	۳۳	۱۴	۴	۵۱۹۸ ۴۰-۴۴ ساله
۱۴	۱	۲۴	۸	۶	۴۴۳۴ ۴۵-۴۹ ساله
۱۶	۵	۲۱	۸	۱۰	۴۰۱۴ ۵۰-۵۴ ساله
۱۶	۱	۱۳	۹	۴	۳۶۹۹ ۵۵-۵۹ ساله
۲۴	۵	۱۳	۶	۹	۳۷۲۲ ۶۰-۶۴ ساله
۱۷	۳	۶	۱۴	۱۱	۳۴۶۷ ۶۵-۶۹ ساله
۲۷	۴	۱۴	۱۳	۱۵	۳۳۶۹ ۷۰-۷۴ ساله
۳۱	۵	۲۸	۶۳	۵۵	۳۶۱۰ ۷۵ ساله و بیش تر
۱۸۰	۴۰	۲۲۷	۱۰۷	۸۲	۴۲۸۵۲	مرد
۰	۰	۰	۰	۰	۲۱۴۲ ۰-۴ ساله
۱	۱	۹	۲	۱	۲۶۸۵ ۵-۹ ساله
۳	۰	۱۴	۳	۲	۳۶۸۳ ۱۰-۱۴ ساله
۶	۱	۲۰	۹	۰	۵۰۸۲ ۱۵-۱۹ ساله
۱۷	۲	۲۴	۸	۳	۳۹۹۵ ۲۰-۲۴ ساله
۱۳	۳	۱۸	۸	۷	۳۴۸۱ ۲۵-۲۹ ساله
۱۵	۷	۲۰	۳	۳	۳۳۶۱ ۳۰-۳۴ ساله
۱۸	۱	۲۴	۱۰	۹	۳۳۶۳ ۳۵-۳۹ ساله
۲۵	۵	۲۱	۷	۲	۲۵۹۳ ۴۰-۴۴ ساله
۱۰	۱	۱۷	۳	۴	۲۰۶۰ ۴۵-۴۹ ساله
۸	۴	۱۱	۵	۷	۱۷۸۰ ۵۰-۵۴ ساله
۷	۱	۹	۴	۲	۱۷۴۸ ۵۵-۵۹ ساله
۱۷	۵	۱۱	۶	۷	۱۷۲۹ ۶۰-۶۴ ساله
۱۱	۳	۴	۴	۵	۱۷۳۶ ۶۵-۶۹ ساله
۱۶	۲	۱۱	۷	۶	۱۷۱۰ ۷۰-۷۴ ساله
۱۳	۴	۱۴	۲۸	۲۴	۱۸۰۴ ۷۵ ساله و بیش تر
۹۶	۵	۱۳۵	۱۰۸	۷۴	۴۳۵۰۲	زن
۱	۰	۱	۳	۰	۲۰۷۸ ۰-۴ ساله
۱	۰	۲	۱	۱	۲۵۶۹ ۵-۹ ساله
۴	۰	۶	۴	۳	۳۶۶۱ ۱۰-۱۴ ساله
۷	۰	۱۲	۶	۲	۴۶۴۵ ۱۵-۱۹ ساله
۵	۱	۱۸	۳	۳	۴۲۳۸ ۲۰-۲۴ ساله
۲	۰	۹	۶	۵	۳۴۴۴ ۲۵-۲۹ ساله
۳	۰	۱۷	۷	۰	۳۳۰۱ ۳۰-۳۴ ساله
۶	۰	۱۶	۷	۳	۳۲۱۳ ۳۵-۳۹ ساله
۴	۰	۱۲	۷	۲	۲۶۰۵ ۴۰-۴۴ ساله
۴	۰	۷	۵	۲	۲۳۷۴ ۴۵-۴۹ ساله
۸	۱	۱۰	۳	۳	۲۲۳۴ ۵۰-۵۴ ساله
۹	۰	۴	۵	۲	۱۹۵۱ ۵۵-۵۹ ساله
۷	۰	۲	۰	۲	۱۹۹۳ ۶۰-۶۴ ساله
۶	۰	۲	۱۰	۶	۱۷۳۱ ۶۵-۶۹ ساله
۱۱	۲	۳	۶	۹	۱۶۵۹ ۷۰-۷۴ ساله
۱۸	۱	۱۴	۳۵	۳۱	۱۸۰۶ ۷۵ ساله و بیش تر



۳۸- جمعیت بر حسب جنس، سن و نوع معلولیت (دنباله)

(نقاط روستایی)

جنس و سن	قطع پا	نقص پا	نقص تنه	اختلال ذهنی	هیچ کدام	اظهار نشده
مرد وزن	۱۱۳	۷۵۸	۵۱۷	۶۷۳	۸۳۶۳۲	۱۷۶
..... ۰-۴ ساله	۲	۵	۰	۳	۴۱۹۴	۱۳
..... ۵-۹ ساله	۱	۶	۱	۲۵	۵۱۹۹	۹
..... ۱۰-۱۴ ساله	۵	۱۳	۳	۵۷	۷۲۳۲	۱۷
..... ۱۵-۱۹ ساله	۲	۲۳	۷	۶۴	۹۵۶۵	۳۰
..... ۲۰-۲۴ ساله	۵	۴۴	۱۴	۸۵	۸۰۲۳	۲۲
..... ۲۵-۲۹ ساله	۴	۴۶	۱۹	۷۲	۶۷۴۷	۱۱
..... ۳۰-۳۴ ساله	۲	۳۶	۱۱	۷۳	۶۴۰۴	۵
..... ۳۵-۳۹ ساله	۱۰	۵۸	۲۳	۹۶	۶۳۴۳	۷
..... ۴۰-۴۴ ساله	۶	۴۵	۲۷	۶۶	۵۰۰۲	۱۷
..... ۴۵-۴۹ ساله	۵	۳۷	۱۳	۳۶	۴۳۱۳	۶
..... ۵۰-۵۴ ساله	۵	۳۱	۱۱	۲۲	۳۹۰۴	۱۳
..... ۵۵-۵۹ ساله	۱۲	۳۰	۱۷	۱۴	۳۵۹۱	۸
..... ۶۰-۶۴ ساله	۵	۵۳	۲۶	۱۶	۳۵۷۹	۸
..... ۶۵-۶۹ ساله	۱۴	۶۸	۴۴	۵	۳۳۰۹	۱
..... ۷۰-۷۴ ساله	۱۳	۸۷	۹۰	۱۱	۳۱۳۱	۵
..... ۷۵ ساله و بیش تر	۲۲	۱۷۶	۲۱۱	۲۸	۳۰۹۶	۴
مرد	۶۸	۴۰۴	۱۸۰	۳۹۸	۴۱۴۰۰	۸۹
..... ۰-۴ ساله	۰	۳	۰	۳	۲۱۲۹	۷
..... ۵-۹ ساله	۰	۵	۱	۱۶	۲۶۴۷	۶
..... ۱۰-۱۴ ساله	۲	۸	۱	۴۰	۳۶۱۲	۱۱
..... ۱۵-۱۹ ساله	۲	۱۴	۵	۴۱	۴۹۸۳	۱۶
..... ۲۰-۲۴ ساله	۴	۲۸	۸	۵۵	۲۸۶۶	۷
..... ۲۵-۲۹ ساله	۲	۳۶	۱۳	۴۱	۳۳۶۵	۷
..... ۳۰-۳۴ ساله	۲	۱۹	۷	۴۳	۳۱۶۸	۲
..... ۳۵-۳۹ ساله	۷	۳۵	۱۶	۵۷	۳۲۱۶	۳
..... ۴۰-۴۴ ساله	۶	۲۹	۱۲	۳۲	۲۴۷۹	۷
..... ۴۵-۴۹ ساله	۴	۲۱	۶	۲۰	۱۹۹۲	۳
..... ۵۰-۵۴ ساله	۴	۱۲	۷	۱۲	۱۷۲۶	۴
..... ۵۵-۵۹ ساله	۵	۱۲	۴	۶	۱۷۰۰	۶
..... ۶۰-۶۴ ساله	۵	۲۴	۱۰	۱۰	۱۶۴۵	۵
..... ۶۵-۶۹ ساله	۹	۲۸	۱۱	۳	۱۶۷۰	۱
..... ۷۰-۷۴ ساله	۹	۴۸	۱۹	۷	۱۶۰۴	۱
..... ۷۵ ساله و بیش تر	۷	۸۲	۶۰	۱۲	۱۵۹۸	۳
زن	۴۵	۳۵۴	۳۳۷	۲۷۵	۴۲۲۳۲	۸۷
..... ۰-۴ ساله	۲	۲	۰	۰	۲۰۶۵	۶
..... ۵-۹ ساله	۱	۱	۰	۹	۲۵۵۲	۳
..... ۱۰-۱۴ ساله	۳	۵	۲	۱۷	۳۶۲۰	۶
..... ۱۵-۱۹ ساله	۰	۹	۲	۲۳	۴۵۸۲	۱۴
..... ۲۰-۲۴ ساله	۱	۱۶	۶	۳۰	۴۱۵۷	۱۵
..... ۲۵-۲۹ ساله	۲	۱۰	۶	۳۱	۳۳۸۲	۴
..... ۳۰-۳۴ ساله	۰	۱۷	۴	۳۰	۳۲۳۶	۳
..... ۳۵-۳۹ ساله	۳	۲۳	۷	۳۹	۳۱۲۷	۴
..... ۴۰-۴۴ ساله	۰	۱۶	۱۵	۳۴	۲۵۲۳	۱۰
..... ۴۵-۴۹ ساله	۱	۱۶	۷	۱۶	۲۳۲۱	۳
..... ۵۰-۵۴ ساله	۱	۱۹	۴	۱۰	۲۱۷۸	۹
..... ۵۵-۵۹ ساله	۷	۱۸	۱۳	۸	۱۸۹۱	۲
..... ۶۰-۶۴ ساله	۰	۲۹	۱۶	۶	۱۹۳۴	۳
..... ۶۵-۶۹ ساله	۵	۴۰	۳۳	۲	۱۶۳۹	۰
..... ۷۰-۷۴ ساله	۴	۳۹	۷۱	۴	۱۵۲۷	۴
..... ۷۵ ساله و بیش تر	۱۵	۹۴	۱۵۱	۱۶	۱۴۹۸	۱

(۱) جمعیت معلول در این جدول از تفاضل ستون «جمعیت» با مجموع ستون‌های «هیچ‌کدام» و «اظهار نشده» محاسبه می‌شود.

۳۹- جمعیت معلول^(۱) بر حسب جنس، سن و تعداد موارد معلولیت

کل				جنس و سن
سه نوع معلولیت و بیش تر	دو نوع معلولیت	یک نوع معلولیت	جمع	
۱۷۳	۵۲۳	۲۹۲۷	۳۶۲۳	مرد و زن
۱	۱	۱۸	۲۰	۰-۴ ساله
۶	۶	۵۸	۷۰	۵-۹ ساله
۹	۱۶	۱۲۲	۱۴۷	۱۰-۱۴ ساله
۷	۳۲	۱۵۸	۱۹۷	۱۵-۱۹ ساله
۱۴	۳۵	۲۲۰	۲۶۹	۲۰-۲۴ ساله
۱۴	۳۹	۲۰۴	۲۵۷	۲۵-۲۹ ساله
۱۳	۳۳	۱۷۶	۲۲۲	۳۰-۳۴ ساله
۱۰	۵۳	۲۳۸	۳۰۱	۳۵-۳۹ ساله
۱۳	۵۱	۲۱۸	۲۸۲	۴۰-۴۴ ساله
۸	۲۷	۱۶۵	۲۰۰	۴۵-۴۹ ساله
۱۰	۲۰	۱۱۱	۱۴۱	۵۰-۵۴ ساله
۲	۲۲	۱۲۱	۱۴۵	۵۵-۵۹ ساله
۸	۲۳	۱۵۳	۱۸۴	۶۰-۶۴ ساله
۱۱	۲۷	۱۷۲	۲۱۰	۶۵-۶۹ ساله
۱۵	۳۲	۲۵۵	۳۰۲	۷۰-۷۴ ساله
۳۲	۱۰۶	۵۳۸	۶۷۶	۷۵ ساله و بیش تر
۹۹	۲۸۵	۱۶۲۳	۲۰۰۷	مرد
۰	۰	۱۱	۱۱	۰-۴ ساله
۳	۴	۳۷	۴۴	۵-۹ ساله
۴	۱۰	۶۷	۸۱	۱۰-۱۴ ساله
۳	۱۷	۹۸	۱۱۸	۱۵-۱۹ ساله
۹	۲۰	۱۴۷	۱۷۶	۲۰-۲۴ ساله
۱۰	۳۰	۱۳۸	۱۷۸	۲۵-۲۹ ساله
۱۱	۱۶	۱۱۰	۱۳۷	۳۰-۳۴ ساله
۹	۳۲	۱۵۴	۱۹۵	۳۵-۳۹ ساله
۹	۳۴	۱۴۲	۱۸۵	۴۰-۴۴ ساله
۵	۲۲	۱۰۳	۱۳۰	۴۵-۴۹ ساله
۸	۷	۶۱	۷۶	۵۰-۵۴ ساله
۲	۱۱	۵۸	۷۱	۵۵-۵۹ ساله
۵	۱۳	۸۴	۱۰۲	۶۰-۶۴ ساله
۵	۱۴	۷۱	۹۰	۶۵-۶۹ ساله
۷	۱۴	۱۱۵	۱۳۶	۷۰-۷۴ ساله
۹	۴۱	۲۲۷	۲۷۷	۷۵ ساله و بیش تر
۷۴	۲۳۸	۱۳۰۴	۱۶۱۶	زن
۱	۱	۷	۹	۰-۴ ساله
۳	۲	۲۱	۲۶	۵-۹ ساله
۵	۶	۵۵	۶۶	۱۰-۱۴ ساله
۴	۱۵	۶۰	۷۹	۱۵-۱۹ ساله
۵	۱۵	۷۳	۹۳	۲۰-۲۴ ساله
۴	۹	۶۶	۷۹	۲۵-۲۹ ساله
۲	۱۷	۶۶	۸۵	۳۰-۳۴ ساله
۱	۲۱	۸۴	۱۰۶	۳۵-۳۹ ساله
۴	۱۷	۷۶	۹۷	۴۰-۴۴ ساله
۳	۵	۶۲	۷۰	۴۵-۴۹ ساله
۲	۱۳	۵۰	۶۵	۵۰-۵۴ ساله
۰	۱۱	۶۳	۷۴	۵۵-۵۹ ساله
۳	۱۰	۶۹	۸۲	۶۰-۶۴ ساله
۶	۱۳	۱۰۱	۱۲۰	۶۵-۶۹ ساله
۸	۱۸	۱۴۰	۱۶۶	۷۰-۷۴ ساله
۲۳	۶۵	۳۱۱	۳۹۹	۷۵ ساله و بیش تر



۳۹- جمعیت معلول^(۱) بر حسب جنس، سن و تعداد موارد معلولیت (دنباله)

ساکن در نقاط شهری				جنس و سن
سه نوع معلولیت و بیش تر	دو نوع معلولیت	یک نوع معلولیت	جمع	
				مرد و زن
۶۵	۱۷۰	۸۴۲	۱۰۷۷ ۰-۴ ساله
۰	۱	۶	۷ ۵-۹ ساله
۴	۴	۱۶	۲۴ ۱۰-۱۴ ساله
۱	۱۰	۴۱	۵۲ ۱۵-۱۹ ساله
۵	۹	۵۱	۶۵ ۲۰-۲۴ ساله
۳	۱۳	۶۵	۸۱ ۲۵-۲۹ ساله
۶	۱۰	۷۴	۹۰ ۳۰-۳۴ ساله
۴	۷	۵۸	۶۹ ۳۵-۳۹ ساله
۳	۱۲	۶۰	۷۵ ۴۰-۴۴ ساله
۴	۱۹	۸۰	۱۰۳ ۴۵-۴۹ ساله
۳	۸	۷۴	۸۵ ۵۰-۵۴ ساله
۱	۶	۳۷	۴۴ ۵۵-۵۹ ساله
۱	۸	۳۶	۴۵ ۶۰-۶۴ ساله
۴	۹	۳۶	۴۹ ۶۵-۶۹ ساله
۴	۱۶	۳۳	۵۳ ۷۰-۷۴ ساله
۶	۹	۵۴	۶۹ ۷۵ ساله و بیش تر
۱۶	۲۹	۱۲۱	۱۶۶ مرد
۳۰	۱۰۰	۵۱۴	۶۴۴ ۰-۴ ساله
۰	۰	۵	۵ ۵-۹ ساله
۲	۲	۸	۱۲ ۱۰-۱۴ ساله
۰	۵	۱۶	۲۱ ۱۵-۱۹ ساله
۲	۴	۲۹	۳۵ ۲۰-۲۴ ساله
۱	۹	۴۴	۵۴ ۲۵-۲۹ ساله
۴	۱۰	۵۵	۶۹ ۳۰-۳۴ ساله
۳	۴	۳۹	۴۶ ۳۵-۳۹ ساله
۳	۱۱	۳۷	۵۱ ۴۰-۴۴ ساله
۳	۱۴	۶۱	۷۸ ۴۵-۴۹ ساله
۲	۷	۵۶	۶۵ ۵۰-۵۴ ساله
۱	۱	۲۴	۲۶ ۵۵-۵۹ ساله
۱	۵	۲۳	۲۹ ۶۰-۶۴ ساله
۲	۳	۱۸	۲۳ ۶۵-۶۹ ساله
۲	۷	۱۶	۲۵ ۷۰-۷۴ ساله
۲	۴	۲۵	۳۱ ۷۵ ساله و بیش تر
۲	۱۴	۵۸	۷۴ زن
۲۵	۷۰	۳۲۸	۴۲۳ ۰-۴ ساله
۰	۱	۱	۲ ۵-۹ ساله
۲	۲	۸	۱۲ ۱۰-۱۴ ساله
۱	۵	۲۵	۳۱ ۱۵-۱۹ ساله
۳	۵	۲۲	۳۰ ۲۰-۲۴ ساله
۲	۴	۲۱	۲۷ ۲۵-۲۹ ساله
۲	۰	۱۹	۲۱ ۳۰-۳۴ ساله
۱	۳	۱۹	۲۳ ۳۵-۳۹ ساله
۰	۱	۲۳	۲۴ ۴۰-۴۴ ساله
۱	۵	۱۹	۲۵ ۴۵-۴۹ ساله
۱	۱	۱۸	۲۰ ۵۰-۵۴ ساله
۰	۵	۱۳	۱۸ ۵۵-۵۹ ساله
۰	۳	۱۳	۱۶ ۶۰-۶۴ ساله
۲	۶	۱۸	۲۶ ۶۵-۶۹ ساله
۲	۹	۱۷	۲۸ ۷۰-۷۴ ساله
۴	۵	۲۹	۳۸ ۷۵ ساله و بیش تر
۱۴	۱۵	۶۳	۹۲	



۳۹- جمعیت معلول^(۱) بر حسب جنس، سن و تعداد موارد معلولیت (دنباله)

ساکن در نقاط روستایی				جنس و سن
سه نوع معلولیت و بیش تر	دو نوع معلولیت	یک نوع معلولیت	جمع	
۱۰۸	۳۵۳	۲۰۸۵	۲۵۴۶	مرد و زن
۱	۰	۱۲	۱۳	۰-۴ ساله
۲	۲	۴۲	۴۶	۵-۹ ساله
۸	۶	۸۱	۹۵	۱۰-۱۴ ساله
۲	۲۳	۱۰۷	۱۳۲	۱۵-۱۹ ساله
۱۱	۲۲	۱۵۵	۱۸۸	۲۰-۲۴ ساله
۸	۲۹	۱۳۰	۱۶۷	۲۵-۲۹ ساله
۹	۲۶	۱۱۸	۱۵۳	۳۰-۳۴ ساله
۷	۴۱	۱۷۸	۲۲۶	۳۵-۳۹ ساله
۹	۳۲	۱۳۸	۱۷۹	۴۰-۴۴ ساله
۵	۱۹	۹۱	۱۱۵	۴۵-۴۹ ساله
۹	۱۴	۷۴	۹۷	۵۰-۵۴ ساله
۱	۱۴	۸۵	۱۰۰	۵۵-۵۹ ساله
۴	۱۴	۱۱۷	۱۳۵	۶۰-۶۴ ساله
۷	۱۱	۱۳۹	۱۵۷	۶۵-۶۹ ساله
۹	۲۳	۲۰۱	۲۳۳	۷۰-۷۴ ساله
۱۶	۷۷	۴۱۷	۵۱۰	۷۵ ساله و بیش تر
۶۹	۱۸۵	۱۱۰۹	۱۳۶۳	مرد
۰	۰	۶	۶	۰-۴ ساله
۱	۲	۲۹	۳۲	۵-۹ ساله
۴	۵	۵۱	۶۰	۱۰-۱۴ ساله
۱	۱۳	۶۹	۸۳	۱۵-۱۹ ساله
۸	۱۱	۱۰۳	۱۲۲	۲۰-۲۴ ساله
۶	۲۰	۸۳	۱۰۹	۲۵-۲۹ ساله
۸	۱۲	۷۱	۹۱	۳۰-۳۴ ساله
۶	۲۱	۱۱۷	۱۴۴	۳۵-۳۹ ساله
۶	۲۰	۸۱	۱۰۷	۴۰-۴۴ ساله
۳	۱۵	۴۷	۶۵	۴۵-۴۹ ساله
۷	۶	۳۷	۵۰	۵۰-۵۴ ساله
۱	۶	۳۵	۴۲	۵۵-۵۹ ساله
۳	۱۰	۶۶	۷۹	۶۰-۶۴ ساله
۳	۷	۵۵	۶۵	۶۵-۶۹ ساله
۵	۱۰	۹۰	۱۰۵	۷۰-۷۴ ساله
۷	۲۷	۱۶۹	۲۰۳	۷۵ ساله و بیش تر
۳۹	۱۶۸	۹۷۶	۱۱۸۳	زن
۱	۰	۶	۷	۰-۴ ساله
۱	۰	۱۳	۱۴	۵-۹ ساله
۴	۱	۳۰	۳۵	۱۰-۱۴ ساله
۱	۱۰	۳۸	۴۹	۱۵-۱۹ ساله
۳	۱۱	۵۲	۶۶	۲۰-۲۴ ساله
۲	۹	۴۷	۵۸	۲۵-۲۹ ساله
۱	۱۴	۴۷	۶۲	۳۰-۳۴ ساله
۱	۲۰	۶۱	۸۲	۳۵-۳۹ ساله
۳	۱۲	۵۷	۷۲	۴۰-۴۴ ساله
۲	۴	۴۴	۵۰	۴۵-۴۹ ساله
۲	۸	۳۷	۴۷	۵۰-۵۴ ساله
۰	۸	۵۰	۵۸	۵۵-۵۹ ساله
۱	۴	۵۱	۵۶	۶۰-۶۴ ساله
۴	۴	۸۴	۹۲	۶۵-۶۹ ساله
۴	۱۳	۱۱۱	۱۲۸	۷۰-۷۴ ساله
۹	۵۰	۲۴۸	۳۰۷	۷۵ ساله و بیش تر

(۱) شامل نابینایی، ناشنوایی، اختلال در گفتار و صدا، قطع دست، نقص دست، قطع پا، نقص پا، نقص تنه و اختلال ذهنی می‌باشد.

۴۰- جمعیت در خانوارهای معمولی بر حسب جنس، سن و تعداد افراد در خانوار (کل)

جنس و سن	جمع	۱ نفر	۲ نفر	۳ نفر	۴ نفر	۵ نفر	۶ نفر	۷ نفر	۸ نفر	۹ نفر	۱۰ نفر و بیش تر
مرد وزن	۱۵۹۹۷۷	۳۹۶۵	۱۸۸۱۲	۳۷۷۶۱	۵۱۴۶۸	۲۹۱۰۰	۱۱۶۷۶	۴۶۵۵	۱۶۶۴	۵۴۰	۳۳۶
..... ۰ - ۴ ساله	۸۰۶۸	۰	۲۹	۲۳۴۲	۳۰۱۳	۱۰۸۳	۲۵۰	۱۵۸	۵۶	۲۳	۱۴
..... ۵ - ۹ ساله	۹۹۴۲	۰	۵۴	۲۴۸۱	۴۶۱۹	۱۸۷۸	۵۸۶	۲۰۶	۷۱	۳۱	۱۶
..... ۱۰ - ۱۴ ساله	۱۲۹۰۰	۳	۱۱۳	۱۴۴۸	۵۹۶۹	۳۳۹۹	۱۲۵۸	۴۷۷	۱۴۱	۶۳	۲۹
..... ۱۵ - ۱۹ ساله	۱۷۲۸۸	۷۸	۶۰۶	۲۲۸۳	۵۸۷۶	۴۹۲۳	۲۱۶۳	۸۷۸	۳۲۱	۹۰	۶۰
..... ۲۰ - ۲۴ ساله	۱۵۷۳۹	۱۹۲	۱۷۰۹	۳۳۷۳	۳۸۹۳	۳۴۴۹	۱۸۵۷	۷۸۹	۳۲۶	۸۰	۷۱
..... ۲۵ - ۲۹ ساله	۱۳۳۳۶	۹۴	۱۸۸۱	۵۰۳۱	۳۰۳۳	۱۷۶۱	۸۳۶	۴۰۲	۱۸۰	۷۳	۴۵
..... ۳۰ - ۳۴ ساله	۱۲۳۸۱	۷۵	۱۱۰۶	۴۴۵۷	۴۴۲۹	۱۴۲۷	۵۲۰	۲۳۰	۸۰	۳۰	۲۷
..... ۳۵ - ۳۹ ساله	۱۳۰۷۰	۹۳	۷۲۹	۳۱۳۶	۵۹۱۹	۲۳۰۳	۶۴۳	۱۷۸	۴۰	۲۲	۷
..... ۴۰ - ۴۴ ساله	۱۱۴۴۸	۱۰۴	۶۰۶	۲۱۲۲	۴۷۴۴	۲۶۵۸	۸۴۱	۲۵۳	۹۹	۱۶	۵
..... ۴۵ - ۴۹ ساله	۹۵۸۸	۱۰۶	۸۰۸	۲۱۳۸	۳۳۱۶	۲۰۲۳	۷۵۲	۳۰۳	۹۳	۲۳	۱۶
..... ۵۰ - ۵۴ ساله	۸۰۸۳	۱۳۷	۱۰۷۶	۲۰۳۳	۲۳۹۳	۱۴۷۴	۶۰۸	۲۳۹	۸۳	۲۶	۱۴
..... ۵۵ - ۵۹ ساله	۶۶۲۳	۱۹۵	۱۴۴۵	۱۷۸۰	۱۶۱۷	۹۴۵	۴۰۰	۱۵۱	۶۰	۱۶	۱۴
..... ۶۰ - ۶۴ ساله	۶۰۴۱	۳۴۵	۱۹۵۵	۱۵۵۲	۱۰۹۰	۶۱۸	۲۷۰	۱۴۳	۴۳	۱۹	۶
..... ۶۵ - ۶۹ ساله	۵۱۲۸	۴۹۰	۲۰۹۲	۱۱۶۱	۶۵۸	۴۲۹	۱۸۸	۶۹	۱۸	۹	۴
..... ۷۰ - ۷۴ ساله	۴۹۵۴	۷۵۴	۲۳۴۲	۷۹۲	۴۷۹	۳۲۸	۱۶۴	۶۴	۱۶	۹	۶
..... ۷۵ ساله و بیش تر	۵۳۸۸	۱۲۹۹	۲۲۶۱	۶۳۲	۴۲۰	۳۷۲	۲۴۰	۱۱۵	۳۷	۱۰	۲
مرد	۷۹۳۵۵	۱۳۴۷	۸۹۵۲	۱۸۹۳۰	۲۶۱۸۵	۱۴۵۸۷	۵۷۸۹	۲۳۲۳	۸۰۰	۲۶۲	۱۸۰
..... ۰ - ۴ ساله	۴۱۴۳	۰	۹	۱۷۰۶	۱۵۷۰	۵۵۹	۱۷۸	۷۸	۲۷	۱۱	۵
..... ۵ - ۹ ساله	۵۰۷۷	۰	۲۵	۱۲۹۵	۲۳۷۶	۹۲۳	۲۹۶	۱۰۱	۳۳	۱۷	۱۱
..... ۱۰ - ۱۴ ساله	۶۵۸۷	۱	۴۲	۷۶۴	۳۱۴۱	۱۶۸۰	۵۷۷	۲۶۶	۶۷	۳۱	۱۸
..... ۱۵ - ۱۹ ساله	۸۷۸۰	۶۷	۱۷۴	۱۱۳۷	۳۰۶۳	۲۵۴۸	۱۱۳۵	۴۲۸	۱۵۸	۳۶	۳۴
..... ۲۰ - ۲۴ ساله	۷۳۲۱	۱۳۲	۶۲۳	۱۳۲۳	۱۹۸۵	۱۷۹۵	۸۹۶	۳۶۳	۱۳۳	۳۸	۳۳
..... ۲۵ - ۲۹ ساله	۶۴۷۹	۷۴	۱۱۰۶	۲۲۵۸	۱۲۷۳	۸۹۹	۴۵۹	۲۴۰	۱۰۶	۳۶	۲۸
..... ۳۰ - ۳۴ ساله	۶۰۵۴	۵۹	۶۸۱	۲۴۸۵	۱۸۰۲	۹۵۷	۲۴۱	۱۱۳	۴۲	۱۹	۱۴
..... ۳۵ - ۳۹ ساله	۶۵۶۹	۶۷	۲۷۸	۱۸۵۰	۲۹۲۹	۹۵۴	۲۷۰	۷۸	۱۷	۱۲	۴
..... ۴۰ - ۴۴ ساله	۵۷۸۲	۵۱	۲۴۶	۱۰۱۲	۲۶۰۶	۱۳۴۴	۲۸۳	۱۱۵	۳۶	۷	۲
..... ۴۵ - ۴۹ ساله	۴۷۰۰	۵۳	۲۷۵	۹۵۵	۱۷۵۸	۱۰۷۶	۳۷۹	۱۴۱	۴۹	۹	۵
..... ۵۰ - ۵۴ ساله	۳۸۵۵	۴۶	۳۹۴	۹۲۸	۱۲۵۱	۷۶۱	۳۰۳	۱۱۶	۳۸	۱۱	۷
..... ۵۵ - ۵۹ ساله	۳۲۸۶	۵۴	۵۷۶	۸۹۶	۸۷۸	۵۲۸	۲۲۹	۷۶	۳۳	۷	۹
..... ۶۰ - ۶۴ ساله	۲۹۲۷	۸۰	۷۹۸	۸۰۵	۶۰۸	۳۵۵	۱۵۲	۸۸	۲۵	۱۲	۴
..... ۶۵ - ۶۹ ساله	۲۶۳۱	۸۳	۱۰۳۸	۶۴۲	۴۳۰	۲۶۵	۱۰۸	۴۳	۱۲	۶	۴
..... ۷۰ - ۷۴ ساله	۲۴۹۶	۱۸۲	۱۲۳۳	۵۰۵	۲۸۵	۱۷۱	۷۵	۳۱	۶	۶	۲
..... ۷۵ ساله و بیش تر	۲۶۶۸	۳۹۸	۱۳۵۴	۳۶۹	۲۱۹	۱۵۲	۱۰۸	۴۶	۱۸	۴	۰
زن	۸۰۶۲۲	۲۶۱۸	۹۸۶۰	۱۸۸۳۱	۲۵۲۸۳	۱۴۵۱۳	۵۸۸۷	۲۳۳۲	۸۶۴	۲۷۸	۱۵۶
..... ۰ - ۴ ساله	۳۹۲۵	۰	۲۰	۱۶۳۶	۱۴۴۳	۵۲۴	۱۷۲	۸۰	۲۹	۱۲	۹
..... ۵ - ۹ ساله	۴۸۶۵	۰	۲۹	۱۱۸۶	۲۲۴۳	۹۵۵	۲۹۰	۱۰۵	۳۸	۱۴	۵
..... ۱۰ - ۱۴ ساله	۶۳۱۳	۲	۷۱	۶۸۴	۲۸۲۸	۱۷۱۹	۶۸۱	۲۱۱	۷۴	۳۲	۱۱
..... ۱۵ - ۱۹ ساله	۸۵۰۸	۱۱	۴۳۲	۱۱۴۶	۲۸۱۳	۲۳۸۵	۱۰۲۸	۴۵۰	۱۶۳	۵۴	۲۶
..... ۲۰ - ۲۴ ساله	۸۴۱۸	۶۰	۱۰۸۶	۲۰۵۰	۱۹۰۸	۱۶۵۴	۹۶۱	۴۲۶	۱۹۳	۴۲	۳۸
..... ۲۵ - ۲۹ ساله	۶۸۵۷	۲۰	۷۷۵	۲۷۷۳	۱۷۶۰	۸۶۲	۳۷۷	۱۶۲	۷۴	۳۷	۱۷
..... ۳۰ - ۳۴ ساله	۶۳۲۷	۱۶	۴۲۵	۱۹۷۲	۲۶۲۶	۸۳۰	۲۷۹	۱۱۷	۳۸	۱۱	۱۳
..... ۳۵ - ۳۹ ساله	۶۵۰۱	۲۶	۳۵۱	۱۲۸۶	۲۹۸۰	۱۳۴۹	۳۷۳	۱۰۰	۲۳	۱۰	۳
..... ۴۰ - ۴۴ ساله	۵۶۶۶	۵۳	۳۶۰	۱۱۱۰	۲۱۳۸	۱۳۳۴	۴۵۸	۱۳۸	۶۳	۹	۳
..... ۴۵ - ۴۹ ساله	۴۸۸۸	۵۳	۵۳۳	۱۱۸۳	۱۵۵۸	۹۵۷	۳۷۳	۱۶۲	۴۴	۱۴	۱۱
..... ۵۰ - ۵۴ ساله	۴۲۲۸	۹۱	۶۸۲	۱۱۰۵	۱۱۴۲	۷۱۳	۳۰۵	۱۲۳	۴۵	۱۵	۷
..... ۵۵ - ۵۹ ساله	۳۳۳۷	۱۴۱	۸۶۹	۸۸۴	۷۲۹	۴۱۷	۱۷۱	۷۵	۲۷	۹	۵
..... ۶۰ - ۶۴ ساله	۳۱۱۴	۲۶۵	۱۱۵۷	۷۴۷	۴۸۲	۲۶۳	۱۱۸	۵۵	۱۸	۷	۲
..... ۶۵ - ۶۹ ساله	۲۴۹۷	۴۰۷	۱۰۵۴	۵۱۹	۲۲۸	۱۷۴	۸۰	۲۶	۶	۳	۰
..... ۷۰ - ۷۴ ساله	۲۴۵۸	۵۷۲	۱۱۰۹	۲۸۷	۱۹۴	۱۵۷	۸۹	۳۳	۱۰	۳	۴
..... ۷۵ ساله و بیش تر	۲۷۲۰	۹۰۱	۹۰۷	۲۶۳	۲۰۱	۲۲۰	۱۳۲	۶۹	۱۹	۶	۲



۴۰- جمعیت در خانوارهای معمولی بر حسب جنس، سن و تعداد افراد در خانوار (دنباله)

(نقاط شهری)

جنس و سن	جمع	۱ نفر	۲ نفر	۳ نفر	۴ نفر	۵ نفر	۶ نفر	۷ نفر	۸ نفر	۹ نفر	۱۰ نفر و بیش تر
مرد و زن	۷۴۱۹۷	۱۵۹۲	۸۲۰۲	۱۹۱۱۰	۲۶۳۰۴	۱۲۷۲۰	۴۱۱۶	۱۴۷۷	۴۵۶	۱۵۳	۶۷
۴- ۰ ساله	۲۸۴۸	۰	۱۷	۱۸۲۲	۱۴۴۸	۴۰۷	۹۴	۳۶	۱۷	۷	۰
۹- ۵ ساله	۴۶۸۸	۰	۲۹	۱۲۹۰	۲۳۴۸	۷۷۴	۱۶۸	۵۵	۲۰	۴	۰
۱۴- ۱۰ ساله	۵۷۲۶	۲	۵۳	۷۸۳	۲۹۹۳	۱۳۶۸	۳۶۷	۱۱۳	۲۸	۱۳	۶
۱۹- ۱۵ ساله	۷۷۲۷	۶۵	۳۰۴	۱۰۴۰	۳۰۵۳	۲۱۵۲	۷۶۰	۲۶۱	۶۰	۱۷	۱۵
۲۴- ۲۰ ساله	۷۶۵۲	۱۵۲	۹۶۹	۱۵۷۵	۲۱۱۷	۱۷۰۱	۷۰۳	۲۸۷	۱۰۴	۲۶	۱۸
۲۹- ۲۵ ساله	۶۴۳۹	۶۵	۱۱۹۲	۲۳۹۳	۱۳۸۷	۸۰۰	۳۵۸	۱۴۹	۵۶	۲۸	۱۱
۳۴- ۳۰ ساله	۵۸۲۰	۴۴	۶۷۷	۲۴۴۷	۱۸۳۷	۵۲۰	۱۶۴	۸۲	۳۲	۱۲	۵
۳۹- ۳۵ ساله	۶۵۰۲	۵۸	۲۸۷	۱۸۴۸	۳۰۰۲	۹۱۵	۲۱۴	۵۳	۲۰	۵	۰
۴۴- ۴۰ ساله	۶۲۵۵	۵۸	۳۳۴	۱۲۶۳	۲۸۹۸	۱۲۸۱	۳۲۰	۷۵	۲۵	۱	۰
۴۹- ۴۵ ساله	۵۱۶۱	۵۹	۴۰۹	۱۱۹۰	۲۰۹۹	۱۰۴۹	۲۸۸	۱۰۵	۲۱	۸	۳
۵۴- ۵۰ ساله	۴۰۷۳	۷۹	۵۰۴	۱۰۵۷	۱۳۵۵	۷۲۰	۲۴۳	۸۴	۱۹	۹	۳
۵۹- ۵۵ ساله	۲۹۲۹	۹۷	۵۸۴	۸۲۰	۷۹۶	۴۰۹	۱۴۲	۵۳	۱۸	۷	۳
۶۴- ۶۰ ساله	۲۳۲۱	۱۳۲	۶۹۳	۶۴۶	۴۵۴	۲۲۱	۱۰۲	۴۷	۱۶	۷	۳
۶۹- ۶۵ ساله	۱۶۶۵	۱۴۰	۶۳۲	۴۴۰	۲۲۵	۱۴۰	۵۷	۲۱	۶	۴	۰
۷۴- ۷۰ ساله	۱۵۹۲	۲۲۹	۷۲۱	۲۷۶	۱۷۸	۱۰۹	۴۶	۲۳	۶	۴	۰
۷۵ ساله و بیش تر	۱۷۹۹	۴۱۲	۶۹۷	۲۲۰	۱۸۴	۱۵۴	۹۰	۳۳	۸	۱	۰
مرد	۳۶۸۳۰	۶۰۴	۳۸۱۰	۹۵۳۹	۱۳۳۳۳	۶۳۶۶	۲۰۰۹	۷۵۱	۲۲۳	۸۲	۴۳
۴- ۰ ساله	۲۰۰۱	۰	۶	۹۵۶	۷۴۹	۲۳۰	۴۱	۱۵	۲	۲	۰
۹- ۵ ساله	۲۳۹۲	۰	۱۴	۶۳۹	۱۲۱۸	۳۸۹	۸۶	۳۵	۱۰	۱	۰
۱۴- ۱۰ ساله	۲۹۰۶	۱	۲۲	۴۰۳	۱۵۴۴	۶۸۳	۱۵۷	۶۶	۱۶	۹	۵
۱۹- ۱۵ ساله	۳۸۵۰	۵۵	۹۵	۴۹۷	۱۵۶۶	۱۰۷۵	۳۸۷	۱۲۸	۲۸	۷	۱۲
۲۴- ۲۰ ساله	۳۴۳۸	۹۸	۳۰۸	۵۸۶	۱۰۶۰	۸۵۶	۳۲۷	۱۳۶	۴۲	۱۶	۹
۲۹- ۲۵ ساله	۳۰۲۵	۴۶	۶۷۳	۹۴۶	۵۹۲	۴۲۰	۲۰۰	۸۹	۳۸	۱۳	۸
۳۴- ۳۰ ساله	۲۷۹۴	۳۳	۴۴۶	۱۳۱۸	۶۳۵	۲۰۳	۸۲	۴۲	۲۲	۱۰	۳
۳۹- ۳۵ ساله	۳۲۱۴	۴۳	۲۲۹	۱۱۱۹	۱۳۷۶	۳۳۳	۷۷	۲۶	۹	۳	۰
۴۴- ۴۰ ساله	۳۱۹۴	۲۷	۱۴۵	۶۴۶	۱۵۵۵	۶۱۱	۱۴۱	۳۱	۸	۰	۰
۴۹- ۴۵ ساله	۲۶۴۵	۲۵	۱۳۳	۵۵۸	۱۱۲۹	۵۸۳	۱۵۶	۴۶	۱۲	۳	۰
۵۴- ۵۰ ساله	۲۰۷۶	۲۵	۱۸۴	۵۱۴	۷۷۸	۴۰۳	۱۲۰	۴۲	۶	۴	۰
۵۹- ۵۵ ساله	۱۵۴۱	۳۳	۲۲۳	۴۴۵	۴۶۳	۲۴۰	۸۸	۳۱	۱۲	۳	۳
۶۴- ۶۰ ساله	۱۲۰۰	۲۷	۲۹۵	۳۵۱	۲۸۶	۱۴۳	۵۷	۲۷	۷	۴	۳
۶۹- ۶۵ ساله	۸۹۶	۲۱	۳۲۰	۲۵۴	۱۶۰	۸۹	۳۱	۱۳	۵	۳	۰
۷۴- ۷۰ ساله	۷۹۱	۴۸	۳۸۶	۱۷۵	۹۵	۵۰	۲۰	۱۱	۳	۳	۰
۷۵ ساله و بیش تر	۸۶۷	۱۲۲	۴۰۱	۱۳۲	۹۷	۵۹	۳۹	۱۳	۳	۱	۰
زن	۳۷۳۶۷	۹۸۸	۴۳۲۲	۹۵۷۱	۱۲۹۷۱	۶۳۵۴	۲۱۰۷	۷۲۶	۲۳۳	۷۱	۲۴
۴- ۰ ساله	۱۸۴۷	۰	۱۱	۸۶۶	۶۹۹	۱۷۷	۵۳	۲۱	۱۵	۵	۰
۹- ۵ ساله	۲۳۹۶	۰	۱۵	۶۵۱	۱۱۳۰	۳۸۵	۸۲	۲۰	۱۰	۳	۰
۱۴- ۱۰ ساله	۲۸۲۰	۱	۳۱	۳۸۰	۱۴۴۹	۶۸۵	۲۱۰	۴۷	۱۲	۴	۱
۱۹- ۱۵ ساله	۳۸۱۷	۱۰	۲۰۹	۵۴۳	۱۴۸۷	۱۰۷۷	۳۷۳	۱۳۳	۳۲	۱۰	۳
۲۴- ۲۰ ساله	۴۲۱۴	۵۴	۶۶۱	۹۸۹	۱۰۵۷	۸۴۵	۳۷۶	۱۵۱	۶۲	۱۰	۹
۲۹- ۲۵ ساله	۳۴۱۴	۱۹	۵۱۹	۱۴۴۷	۷۹۵	۳۸۰	۱۵۸	۶۰	۱۸	۱۵	۳
۳۴- ۳۰ ساله	۳۰۲۶	۱۱	۳۳۱	۱۱۲۹	۱۲۰۲	۳۱۷	۸۲	۴۰	۱۰	۲	۲
۳۹- ۳۵ ساله	۳۲۸۸	۱۵	۱۵۸	۷۲۹	۱۶۲۶	۵۸۳	۱۳۷	۲۷	۱۱	۲	۰
۴۴- ۴۰ ساله	۳۰۶۱	۳۱	۱۸۹	۶۱۷	۱۳۱۳	۶۷۰	۱۷۹	۴۴	۱۷	۱	۰
۴۹- ۴۵ ساله	۲۵۱۶	۳۴	۲۷۶	۶۳۲	۹۰۰	۴۶۶	۱۳۲	۵۹	۹	۵	۳
۵۴- ۵۰ ساله	۱۹۹۷	۵۴	۳۲۰	۵۴۳	۵۷۷	۳۱۷	۱۲۳	۴۲	۱۳	۵	۳
۵۹- ۵۵ ساله	۱۳۸۸	۶۴	۳۶۱	۳۷۵	۳۳۳	۱۶۹	۵۴	۲۲	۶	۴	۰
۶۴- ۶۰ ساله	۱۱۲۱	۱۰۵	۳۹۸	۲۹۵	۱۶۸	۷۸	۴۵	۲۰	۹	۳	۰
۶۹- ۶۵ ساله	۷۶۹	۱۱۹	۳۱۲	۱۸۶	۶۵	۵۱	۲۶	۸	۱	۱	۰
۷۴- ۷۰ ساله	۸۰۱	۱۸۱	۳۳۵	۱۰۱	۸۳	۵۹	۲۶	۱۲	۳	۱	۰
۷۵ ساله و بیش تر	۹۳۲	۲۹۰	۲۹۶	۸۸	۸۷	۹۵	۵۱	۲۰	۵	۰	۰



۴۰- جمعیت در خانوارهای معمولی بر حسب جنس، سن و تعداد افراد در خانوار (دنباله)

(نقاط روستایی)

جنس و سن	جمع	۱ نفر	۲ نفر	۳ نفر	۴ نفر	۵ نفر	۶ نفر	۷ نفر	۸ نفر	۹ نفر	۱۰ نفر و بیش تر
مرد و زن	۸۵۷۸۰	۲۳۷۳	۱۰۶۱۰	۱۸۶۵۱	۲۵۱۶۴	۱۶۳۸۰	۷۵۶۰	۳۱۷۸	۱۲۰۸	۳۸۷	۲۶۹
۰-۴ ساله	۴۲۲۰	۰	۱۲	۱۵۲۰	۱۵۶۵	۶۷۶	۲۵۶	۱۲۲	۳۹	۱۶	۱۴
۵-۹ ساله	۵۲۵۴	۰	۲۵	۱۱۹۱	۲۲۷۱	۱۱۰۴	۴۱۸	۱۵۱	۵۱	۲۷	۱۶
۱۰-۱۴ ساله	۷۱۷۴	۱	۶۰	۶۶۵	۲۹۷۶	۲۰۳۱	۸۹۱	۳۶۴	۱۱۳	۵۰	۲۳
۱۵-۱۹ ساله	۹۵۶۱	۱۳	۳۰۲	۱۲۴۳	۲۸۲۳	۲۷۸۱	۱۴۰۳	۶۱۷	۲۶۱	۷۳	۴۵
۲۰-۲۴ ساله	۸۰۸۷	۴۰	۷۴۰	۱۷۹۸	۱۷۷۶	۱۷۴۸	۱۱۵۴	۵۰۲	۲۲۲	۵۴	۵۳
۲۵-۲۹ ساله	۶۸۹۷	۲۹	۶۸۹	۲۶۳۸	۱۶۴۶	۹۶۱	۴۷۸	۲۵۳	۱۲۴	۴۵	۳۴
۳۰-۳۴ ساله	۶۵۶۱	۳۱	۴۲۹	۲۰۱۰	۲۵۹۲	۹۰۷	۳۵۶	۱۴۸	۴۸	۱۸	۲۲
۳۵-۳۹ ساله	۶۵۶۸	۳۵	۳۴۲	۱۲۸۸	۲۹۱۷	۱۳۸۸	۴۲۹	۱۲۵	۲۰	۱۷	۷
۴۰-۴۴ ساله	۵۱۹۳	۴۶	۲۷۲	۸۵۹	۱۸۴۶	۱۳۷۷	۵۲۱	۱۷۸	۷۴	۱۵	۵
۴۵-۴۹ ساله	۴۴۲۷	۴۷	۳۹۹	۹۴۸	۱۲۸۷	۹۸۴	۴۶۴	۱۹۸	۷۲	۱۵	۱۳
۵۰-۵۴ ساله	۴۰۱۰	۵۸	۵۷۲	۹۷۶	۱۰۳۸	۷۵۴	۳۶۵	۱۵۵	۶۴	۱۷	۱۱
۵۵-۵۹ ساله	۳۶۹۴	۹۸	۸۶۱	۹۶۰	۸۲۱	۵۲۶	۲۵۸	۹۸	۴۲	۹	۱۱
۶۰-۶۴ ساله	۳۷۲۰	۲۱۳	۱۲۶۲	۹۰۶	۶۳۶	۳۹۷	۱۶۸	۹۶	۲۷	۱۲	۳
۶۵-۶۹ ساله	۳۴۶۳	۳۵۰	۱۴۶۰	۷۲۱	۴۳۳	۲۹۹	۱۳۱	۴۸	۱۲	۵	۴
۷۰-۷۴ ساله	۳۳۶۲	۵۲۵	۱۶۲۱	۵۱۶	۳۰۱	۲۱۹	۱۱۸	۴۱	۱۰	۵	۶
۷۵ ساله و بیش تر	۲۵۸۹	۸۸۷	۱۵۶۴	۴۱۲	۲۳۶	۲۱۸	۱۵۰	۸۲	۲۹	۹	۲
مرد	۴۲۵۲۵	۷۴۳	۵۰۷۲	۹۳۹۱	۱۲۸۵۲	۸۲۲۱	۳۷۸۰	۱۵۷۲	۵۷۷	۱۸۰	۱۳۷
۰-۴ ساله	۲۱۴۲	۰	۳	۷۵۰	۸۲۱	۳۲۹	۱۳۷	۶۳	۲۵	۹	۵
۵-۹ ساله	۲۶۸۵	۰	۱۱	۶۵۶	۱۱۵۸	۵۳۴	۲۱۰	۶۶	۲۳	۱۶	۱۱
۱۰-۱۴ ساله	۳۶۸۱	۰	۲۰	۳۶۱	۱۵۹۷	۹۹۷	۴۲۰	۲۰۰	۵۱	۲۲	۱۳
۱۵-۱۹ ساله	۴۹۳۰	۱۲	۷۹	۶۴۰	۱۴۹۷	۱۴۷۳	۷۴۸	۳۰۰	۱۳۰	۲۹	۲۲
۲۰-۲۴ ساله	۲۸۸۳	۳۴	۳۱۵	۷۳۷	۹۲۵	۹۳۹	۵۶۹	۲۲۷	۹۱	۲۲	۲۴
۲۵-۲۹ ساله	۳۴۵۴	۲۸	۴۳۳	۱۳۱۲	۶۸۱	۴۷۹	۲۵۹	۱۵۱	۶۸	۲۳	۲۰
۳۰-۳۴ ساله	۳۲۶۰	۲۶	۲۳۵	۱۱۶۷	۱۱۶۸	۳۹۴	۱۵۹	۷۱	۲۰	۹	۱۱
۳۵-۳۹ ساله	۳۳۵۵	۲۴	۱۴۹	۷۳۱	۱۵۶۳	۶۲۲	۱۹۳	۵۲	۸	۹	۴
۴۰-۴۴ ساله	۲۵۸۸	۲۴	۱۰۱	۳۶۶	۱۰۲۱	۷۱۳	۲۴۲	۸۴	۲۸	۷	۲
۴۵-۴۹ ساله	۲۰۵۵	۲۸	۱۴۲	۳۹۷	۶۲۹	۴۹۳	۲۲۳	۹۵	۳۷	۶	۵
۵۰-۵۴ ساله	۱۷۷۹	۲۱	۲۱۰	۴۱۴	۴۷۳	۳۵۸	۱۸۳	۷۴	۳۲	۷	۷
۵۵-۵۹ ساله	۱۷۴۵	۲۱	۲۵۳	۴۵۱	۴۱۵	۲۸۸	۱۴۱	۴۵	۲۱	۴	۶
۶۰-۶۴ ساله	۱۷۲۷	۵۳	۵۰۳	۴۵۴	۳۲۲	۲۱۲	۹۵	۶۱	۱۸	۸	۱
۶۵-۶۹ ساله	۱۷۳۵	۶۲	۷۱۸	۳۸۸	۲۷۰	۱۷۶	۷۷	۳۰	۷	۳	۴
۷۰-۷۴ ساله	۱۷۰۵	۱۳۴	۸۴۷	۳۳۰	۱۹۰	۱۲۱	۵۵	۲۰	۳	۳	۲
۷۵ ساله و بیش تر	۱۸۰۱	۲۷۶	۹۵۳	۲۳۷	۱۲۲	۹۳	۶۹	۳۳	۱۵	۳	۰
زن	۴۳۲۵۵	۱۶۳۰	۵۵۳۸	۹۲۶۰	۱۲۳۱۲	۸۱۵۹	۳۷۸۰	۱۶۰۶	۶۳۱	۲۰۷	۱۳۲
۰-۴ ساله	۲۰۷۸	۰	۹	۷۷۰	۷۴۴	۳۴۷	۱۱۹	۵۹	۱۴	۷	۹
۵-۹ ساله	۲۵۶۹	۰	۱۴	۵۳۵	۱۱۱۳	۵۷۰	۲۰۸	۸۵	۲۸	۱۱	۵
۱۰-۱۴ ساله	۳۴۹۳	۱	۴۰	۳۰۴	۱۳۷۹	۱۰۲۴	۴۷۱	۱۶۴	۶۲	۲۸	۱۰
۱۵-۱۹ ساله	۴۶۳۱	۱	۲۲۳	۶۰۳	۱۳۲۶	۱۳۰۸	۶۵۵	۳۱۷	۱۳۱	۴۴	۲۳
۲۰-۲۴ ساله	۴۲۰۴	۶	۴۲۵	۱۰۶۱	۸۵۱	۸۰۹	۵۸۵	۲۷۵	۱۳۱	۳۲	۲۹
۲۵-۲۹ ساله	۳۴۴۳	۱	۲۵۶	۱۳۲۶	۹۶۵	۴۸۲	۲۱۹	۱۰۲	۵۶	۲۲	۱۴
۳۰-۳۴ ساله	۳۳۰۱	۵	۱۹۴	۸۴۳	۱۴۲۴	۵۱۳	۱۹۷	۷۷	۲۸	۹	۱۱
۳۵-۳۹ ساله	۳۲۱۳	۱۱	۱۹۳	۵۵۷	۱۳۵۴	۷۶۶	۲۳۶	۷۳	۱۲	۸	۳
۴۰-۴۴ ساله	۲۶۰۵	۲۲	۱۷۱	۴۹۳	۸۲۵	۶۶۴	۲۷۹	۹۴	۴۶	۸	۳
۴۵-۴۹ ساله	۳۳۷۲	۱۹	۲۵۷	۵۵۱	۶۵۸	۴۹۱	۲۴۱	۱۰۳	۳۵	۹	۸
۵۰-۵۴ ساله	۲۲۳۱	۳۷	۳۶۲	۵۶۲	۵۶۵	۳۹۶	۱۸۲	۸۱	۳۲	۱۰	۴
۵۵-۵۹ ساله	۱۹۴۹	۷۷	۵۰۸	۵۰۹	۴۰۶	۲۴۸	۱۱۷	۵۳	۲۱	۵	۵
۶۰-۶۴ ساله	۱۹۹۳	۱۶۰	۷۵۹	۴۵۲	۳۱۴	۱۸۵	۷۳	۳۵	۹	۴	۲
۶۵-۶۹ ساله	۱۷۲۸	۲۸۸	۷۴۲	۳۳۳	۱۶۳	۱۳۳	۵۴	۱۸	۵	۲	۰
۷۰-۷۴ ساله	۱۶۵۷	۳۹۱	۷۷۴	۱۸۶	۱۱۱	۹۸	۶۳	۲۱	۷	۲	۴
۷۵ ساله و بیش تر	۱۷۸۸	۶۱۱	۶۱۱	۱۷۵	۱۱۴	۱۲۵	۸۱	۴۹	۱۴	۶	۲

۴۱- خانوارهای معمولی بر حسب جنس و سن سرپرست و تعداد افراد (کل)

جنس و سن سرپرست	جمع	۱ نفر	۲ نفر	۳ نفر	۴ نفر	۵ نفر	۶ نفر	۷ نفر	۸ نفر	۹ نفر	۱۰ نفر و بیشتر
مرد وزن	۴۷۵۵۵	۳۹۶۵	۹۴۰۶	۱۲۵۸۷	۱۲۸۶۷	۵۸۲۰	۱۹۴۶	۶۶۵	۲۰۸	۶۰	۳۱
کمتر از ۱۵ ساله	۴	۳	۰	۰	۰	۰	۰	۱	۰	۰	۰
۱۵-۱۹ ساله	۱۳۴	۷۸	۳۶	۱۲	۶	۱	۱	۰	۰	۰	۰
۲۰-۲۴ ساله	۱۰۱۸	۱۹۲	۴۸۱	۳۰۶	۲۵	۱۲	۱	۱	۰	۰	۰
۲۵-۲۹ ساله	۳۱۹۷	۹۴	۱۰۲۶	۱۶۶۵	۳۵۶	۴۵	۱۰	۰	۰	۱	۰
۳۰-۳۴ ساله	۴۸۱۳	۷۵	۶۴۴	۲۲۸۴	۱۴۴۴	۲۹۴	۵۶	۱۲	۳	۱	۰
۳۵-۳۹ ساله	۶۱۴۴	۹۳	۳۷۹	۱۷۴۹	۲۸۲۳	۸۴۸	۲۰۳	۴۰	۴	۵	۰
۴۰-۴۴ ساله	۵۸۴۲	۱۰۴	۲۷۵	۱۰۵۴	۲۶۱۰	۱۳۰۵	۳۶۲	۹۲	۳۳	۶	۱
۴۵-۴۹ ساله	۴۹۵۹	۱۰۶	۳۵۶	۱۰۱۴	۱۸۰۶	۱۰۹۴	۳۸۳	۱۴۰	۴۸	۷	۵
۵۰-۵۴ ساله	۴۲۱۴	۱۳۷	۴۹۵	۱۰۱۵	۱۳۰۳	۷۸۴	۳۱۰	۱۱۸	۳۶	۱۰	۶
۵۵-۵۹ ساله	۳۷۰۷	۱۹۵	۷۰۶	۹۷۱	۹۲۲	۵۴۵	۲۳۶	۸۰	۳۶	۷	۹
۶۰-۶۴ ساله	۳۴۸۳	۳۴۵	۹۶۵	۸۸۰	۶۴۸	۳۶۴	۱۵۳	۸۸	۲۵	۱۱	۴
۶۵-۶۹ ساله	۳۲۲۴	۴۹۰	۱۱۴۶	۷۰۴	۴۴۶	۲۶۸	۱۰۷	۴۱	۱۲	۶	۴
۷۰-۷۴ ساله	۳۲۳۷	۷۵۴	۱۳۸۶	۵۴۶	۲۸۶	۱۶۲	۶۶	۲۵	۵	۵	۲
۷۵ ساله و بیشتر	۳۵۷۹	۱۲۹۹	۱۵۱۱	۳۸۷	۱۹۲	۹۸	۵۸	۲۷	۶	۱	۰
مرد	۴۲۳۴۹	۱۳۴۷	۸۲۴۸	۱۱۷۸۹	۱۲۴۷۳	۵۶۶۷	۱۸۸۸	۶۴۶	۲۰۳	۵۸	۳۰
کمتر از ۱۵ ساله	۲	۱	۰	۰	۰	۰	۰	۱	۰	۰	۰
۱۵-۱۹ ساله	۱۱۸	۶۷	۳۲	۱۱	۶	۱	۱	۰	۰	۰	۰
۲۰-۲۴ ساله	۹۳۷	۱۳۲	۴۶۵	۳۰۲	۲۴	۱۲	۱	۱	۰	۰	۰
۲۵-۲۹ ساله	۳۱۳۳	۷۴	۱۰۰۱	۱۶۵۰	۳۵۲	۴۵	۱۰	۰	۰	۱	۰
۳۰-۳۴ ساله	۴۶۸۸	۵۹	۶۰۲	۲۲۳۷	۱۴۲۸	۲۹۰	۵۶	۱۲	۳	۱	۰
۳۵-۳۹ ساله	۵۹۳۵	۶۷	۳۲۵	۱۶۶۹	۲۷۹۴	۸۳۵	۱۹۷	۳۹	۴	۵	۰
۴۰-۴۴ ساله	۵۵۲۹	۵۱	۲۱۱	۹۴۲	۲۵۵۴	۱۲۸۷	۳۵۵	۹۰	۳۳	۵	۱
۴۵-۴۹ ساله	۴۵۸۴	۵۳	۲۵۳	۹۱۱	۱۷۳۶	۱۰۶۱	۳۷۴	۱۳۸	۴۷	۷	۴
۵۰-۵۴ ساله	۳۷۹۹	۴۶	۳۸۴	۹۰۹	۱۲۳۸	۷۵۷	۲۹۹	۱۱۴	۳۶	۱۰	۶
۵۵-۵۹ ساله	۳۲۵۳	۵۴	۵۷۰	۸۸۴	۸۶۹	۵۲۴	۲۲۷	۷۶	۳۳	۷	۹
۶۰-۶۴ ساله	۲۸۹۱	۸۰	۷۹۵	۷۹۵	۶۰۳	۳۴۸	۱۴۷	۸۵	۲۴	۱۰	۴
۶۵-۶۹ ساله	۲۵۹۵	۸۳	۶۳۷	۶۳۷	۴۲۳	۲۵۷	۱۰۲	۳۹	۱۲	۶	۴
۷۰-۷۴ ساله	۲۴۳۰	۱۸۲	۴۹۳	۴۹۳	۲۶۹	۱۵۶	۶۳	۲۴	۵	۵	۲
۷۵ ساله و بیشتر	۲۴۵۵	۳۹۸	۱۳۴۷	۳۴۹	۱۷۷	۹۴	۵۶	۲۷	۶	۱	۰
زن	۵۲۰۶	۲۶۱۸	۱۱۵۸	۷۹۸	۳۹۴	۱۵۳	۵۸	۱۹	۵	۲	۱
کمتر از ۱۵ ساله	۲	۲	۰	۰	۰	۰	۰	۰	۰	۰	۰
۱۵-۱۹ ساله	۱۶	۱۱	۴	۱	۰	۰	۰	۰	۰	۰	۰
۲۰-۲۴ ساله	۸۱	۶۰	۱۶	۴	۱	۰	۰	۰	۰	۰	۰
۲۵-۲۹ ساله	۶۴	۲۰	۲۵	۱۵	۴	۰	۰	۰	۰	۰	۰
۳۰-۳۴ ساله	۱۲۵	۱۶	۴۲	۴۷	۱۶	۴	۰	۰	۰	۰	۰
۳۵-۳۹ ساله	۲۰۹	۲۶	۵۴	۸۰	۲۹	۱۳	۶	۱	۰	۰	۰
۴۰-۴۴ ساله	۳۱۳	۵۳	۶۴	۱۱۲	۵۶	۱۸	۷	۲	۰	۱	۰
۴۵-۴۹ ساله	۳۷۵	۵۳	۱۰۳	۱۰۳	۷۰	۳۳	۹	۲	۱	۰	۱
۵۰-۵۴ ساله	۴۱۵	۹۱	۱۱۱	۱۰۶	۶۵	۲۷	۱۱	۴	۰	۰	۰
۵۵-۵۹ ساله	۴۵۴	۱۴۱	۱۳۶	۸۷	۵۳	۲۱	۹	۴	۳	۰	۰
۶۰-۶۴ ساله	۵۹۲	۲۶۵	۱۷۰	۸۵	۴۵	۱۶	۶	۳	۱	۰	۰
۶۵-۶۹ ساله	۶۲۹	۴۰۷	۱۱۴	۶۷	۲۳	۱۱	۵	۲	۰	۰	۰
۷۰-۷۴ ساله	۸۰۷	۵۷۲	۱۵۵	۵۳	۱۷	۶	۳	۱	۰	۰	۰
۷۵ ساله و بیشتر	۱۱۲۴	۹۰۱	۱۶۴	۳۸	۱۵	۴	۲	۰	۰	۰	۰

۴۱- خانوارهای معمولی بر حسب جنس و سن سرپرست و تعداد افراد (دنباله)

جنس و سن سرپرست	جمع	۱ نفر	۲ نفر	۳ نفر	۴ نفر	۵ نفر	۶ نفر	۷ نفر	۸ نفر	۹ نفر	۱۰ نفر و بیش تر
مرد وزن	۲۲۱۶۰	۱۵۹۲	۴۱۰۱	۶۳۷۰	۶۵۷۶	۲۵۴۴	۶۸۶	۲۱۱	۵۷	۱۷	۶
کمتر از ۱۵ ساله	۲	۲	۰	۰	۰	۰	۰	۰	۰	۰	۰
۱۵-۱۹ ساله	۹۲	۶۵	۲۴	۲	۱	۰	۰	۰	۰	۰	۰
۲۰-۲۴ ساله	۵۰۴	۱۵۲	۲۴۲	۱۰۲	۵	۲	۱	۰	۰	۰	۰
۲۵-۲۹ ساله	۱۴۷۸	۶۵	۶۲۸	۶۷۳	۱۰۲	۷	۳	۰	۰	۰	۰
۳۰-۳۴ ساله	۲۲۱۴	۴۴	۴۲۴	۱۲۰۳	۴۶۴	۷۲	۵	۰	۲	۰	۰
۳۵-۳۹ ساله	۳۰۳۸	۵۸	۲۳۵	۱۰۹۳	۱۳۱۷	۲۸۱	۴۳	۱۰	۱	۰	۰
۴۰-۴۴ ساله	۳۲۵۲	۵۸	۱۶۷	۶۷۵	۱۵۹۲	۶۰۱	۱۳۲	۲۰	۷	۰	۰
۴۵-۴۹ ساله	۲۷۷۵	۵۹	۱۷۹	۵۷۴	۱۱۵۶	۵۹۰	۱۵۶	۴۶	۱۳	۲	۰
۵۰-۵۴ ساله	۲۲۷۰	۷۹	۲۴۰	۵۵۵	۸۰۸	۴۱۲	۱۲۴	۴۳	۶	۳	۰
۵۵-۵۹ ساله	۱۷۴۰	۹۷	۲۹۰	۴۷۷	۴۷۹	۲۵۱	۹۳	۳۴	۱۳	۳	۳
۶۰-۶۴ ساله	۱۴۴۵	۱۳۲	۳۶۴	۳۹۸	۳۰۰	۱۴۸	۵۹	۳۰	۷	۴	۳
۶۵-۶۹ ساله	۱۱۰۰	۱۴۰	۳۷۱	۲۸۱	۱۶۶	۹۱	۲۹	۱۴	۵	۳	۰
۷۰-۷۴ ساله	۱۰۵۸	۲۲۹	۴۵۴	۱۹۴	۱۰۳	۵۰	۱۷	۷	۲	۲	۰
۷۵ ساله و بیش تر	۱۱۹۲	۴۱۲	۴۸۳	۱۴۳	۸۳	۳۹	۲۴	۷	۱	۰	۰
مرد	۱۹۸۰۹	۶۰۴	۳۴۹۰	۵۹۵۰	۶۳۶۶	۲۴۶۳	۶۶۰	۲۰۰	۵۴	۱۶	۶
کمتر از ۱۵ ساله	۱	۱	۰	۰	۰	۰	۰	۰	۰	۰	۰
۱۵-۱۹ ساله	۷۹	۵۵	۲۲	۱	۱	۰	۰	۰	۰	۰	۰
۲۰-۲۴ ساله	۴۳۳	۹۸	۲۲۸	۱۰۰	۴	۲	۱	۰	۰	۰	۰
۲۵-۲۹ ساله	۱۴۳۲	۴۶	۶۱۵	۶۶۳	۹۸	۷	۳	۰	۰	۰	۰
۳۰-۳۴ ساله	۲۱۴۴	۳۳	۳۹۶	۱۱۷۹	۴۵۹	۷۰	۵	۰	۲	۰	۰
۳۵-۳۹ ساله	۲۹۱۳	۴۳	۲۰۲	۱۰۴۲	۱۳۰۰	۲۷۴	۴۱	۱۰	۱	۰	۰
۴۰-۴۴ ساله	۳۰۴۵	۲۷	۱۲۰	۶۰۲	۱۵۵۲	۵۹۰	۱۲۸	۱۹	۷	۰	۰
۴۵-۴۹ ساله	۲۵۷۴	۲۵	۱۱۹	۵۲۹	۱۱۱۴	۵۷۴	۱۵۴	۴۵	۱۲	۲	۰
۵۰-۵۴ ساله	۲۰۴۰	۲۵	۱۷۶	۵۰۲	۷۷۱	۳۹۹	۱۱۷	۴۱	۶	۳	۰
۵۵-۵۹ ساله	۱۵۲۰	۳۳	۲۲۰	۴۳۷	۴۵۶	۲۳۸	۸۷	۳۱	۱۲	۳	۳
۶۰-۶۴ ساله	۱۱۸۶	۲۷	۲۹۲	۳۴۸	۲۸۳	۱۴۱	۵۶	۲۷	۶	۳	۳
۶۵-۶۹ ساله	۸۸۸	۲۱	۳۱۸	۲۵۳	۱۵۹	۸۷	۲۹	۱۳	۵	۳	۰
۷۰-۷۴ ساله	۷۶۵	۴۸	۳۸۵	۱۶۹	۹۰	۴۶	۱۶	۷	۲	۲	۰
۷۵ ساله و بیش تر	۷۸۹	۱۲۲	۳۹۷	۱۲۵	۷۹	۳۵	۲۳	۷	۱	۰	۰
زن	۲۳۵۱	۹۸۸	۶۱۱	۴۲۰	۲۱۰	۸۱	۲۶	۱۱	۳	۱	۰
کمتر از ۱۵ ساله	۱	۱	۰	۰	۰	۰	۰	۰	۰	۰	۰
۱۵-۱۹ ساله	۱۳	۱۰	۲	۱	۰	۰	۰	۰	۰	۰	۰
۲۰-۲۴ ساله	۷۱	۵۴	۱۴	۲	۱	۰	۰	۰	۰	۰	۰
۲۵-۲۹ ساله	۴۶	۱۹	۱۳	۱۰	۴	۰	۰	۰	۰	۰	۰
۳۰-۳۴ ساله	۷۰	۱۱	۲۸	۲۴	۵	۲	۰	۰	۰	۰	۰
۳۵-۳۹ ساله	۱۲۵	۱۵	۳۳	۵۱	۱۷	۷	۲	۰	۰	۰	۰
۴۰-۴۴ ساله	۲۰۷	۳۱	۴۷	۷۳	۴۰	۱۱	۴	۱	۰	۰	۰
۴۵-۴۹ ساله	۲۰۱	۳۴	۶۰	۴۵	۴۲	۱۶	۲	۱	۱	۰	۰
۵۰-۵۴ ساله	۲۳۰	۵۴	۶۴	۵۳	۳۷	۱۳	۷	۲	۰	۰	۰
۵۵-۵۹ ساله	۲۲۰	۶۴	۷۰	۴۰	۲۳	۱۳	۶	۳	۱	۰	۰
۶۰-۶۴ ساله	۲۵۹	۱۰۵	۷۲	۵۰	۱۷	۷	۳	۳	۱	۱	۰
۶۵-۶۹ ساله	۲۱۲	۱۱۹	۵۳	۲۸	۷	۴	۰	۱	۰	۰	۰
۷۰-۷۴ ساله	۲۹۳	۱۸۱	۶۹	۲۵	۱۳	۴	۱	۰	۰	۰	۰
۷۵ ساله و بیش تر	۴۰۳	۲۹۰	۸۶	۱۸	۴	۴	۱	۰	۰	۰	۰



۴۱- خانوارهای معمولی بر حسب جنس و سن سرپرست و تعداد افراد (دنباله) (نقاط روستایی)

جنس و سن سرپرست	جمع	۱ نفر	۲ نفر	۳ نفر	۴ نفر	۵ نفر	۶ نفر	۷ نفر	۸ نفر	۹ نفر	۱۰ نفر و بیشتر
مرد وزن	۲۵۳۹۵	۲۳۷۳	۵۳۰۵	۶۲۱۷	۶۲۹۱	۳۲۷۶	۱۲۶۰	۴۵۴	۱۵۱	۴۳	۲۵
کمتر از ۱۵ ساله	۲	۱	۱	.	.	.
۱۵-۱۹ ساله	۴۲	۱۳	۱۲	۱۰	۵	۱	۱
۲۰-۲۴ ساله	۵۱۴	۴۰	۲۳۹	۲۰۴	۲۰	۱۰	.	۱	.	.	.
۲۵-۲۹ ساله	۱۷۱۹	۲۹	۳۹۸	۹۹۲	۲۵۴	۳۸	۷	.	.	۱	.
۳۰-۳۴ ساله	۲۵۹۹	۳۱	۲۲۰	۱۰۸۱	۹۸۰	۲۲۲	۵۱	۱۲	۱	۱	.
۳۵-۳۹ ساله	۳۱۰۶	۳۵	۱۴۴	۶۵۶	۱۵۰۶	۵۶۷	۱۶۰	۳۰	۳	۵	.
۴۰-۴۴ ساله	۲۵۹۰	۴۶	۱۰۸	۳۷۹	۱۰۱۸	۷۰۴	۲۳۰	۷۲	۲۶	۶	۱
۴۵-۴۹ ساله	۲۱۸۴	۴۷	۱۷۷	۴۴۰	۶۵۰	۵۰۴	۲۲۷	۹۴	۳۵	۵	۵
۵۰-۵۴ ساله	۱۹۴۴	۵۸	۲۵۵	۴۶۰	۴۹۵	۳۷۲	۱۸۶	۷۵	۳۰	۷	۶
۵۵-۵۹ ساله	۱۹۶۷	۹۸	۴۱۶	۴۹۴	۴۴۳	۲۹۴	۱۴۳	۴۶	۲۳	۴	۶
۶۰-۶۴ ساله	۲۰۳۸	۲۱۳	۶۰۱	۴۸۲	۳۴۸	۲۱۶	۹۴	۵۸	۱۸	۷	۱
۶۵-۶۹ ساله	۲۱۲۴	۲۵۰	۷۷۵	۴۲۳	۲۸۰	۱۷۷	۷۸	۲۷	۷	۳	۴
۷۰-۷۴ ساله	۲۱۷۹	۵۲۵	۹۳۲	۳۵۲	۱۸۳	۱۱۲	۴۹	۱۸	۳	۳	۲
۷۵ ساله و بیشتر	۲۳۸۷	۸۸۷	۱۰۲۸	۲۴۴	۱۰۹	۵۹	۳۴	۲۰	۵	۱	.
مرد	۲۲۵۴۰	۷۴۳	۴۷۵۸	۵۸۳۹	۶۱۰۷	۳۲۰۴	۱۲۲۸	۴۴۶	۱۴۹	۴۲	۲۴
کمتر از ۱۵ ساله	۱	۱	.	.	.
۱۵-۱۹ ساله	۳۹	۱۲	۱۰	۱۰	۵	۱	۱
۲۰-۲۴ ساله	۵۰۴	۳۴	۲۳۷	۲۰۲	۲۰	۱۰	.	۱	.	.	.
۲۵-۲۹ ساله	۱۷۰۱	۲۸	۳۸۶	۹۸۷	۲۵۴	۳۸	۷	.	.	۱	.
۳۰-۳۴ ساله	۲۵۴۴	۲۶	۲۰۶	۱۰۵۸	۹۶۹	۲۲۰	۵۱	۱۲	۱	۱	.
۳۵-۳۹ ساله	۳۰۲۲	۲۴	۱۲۳	۶۲۷	۱۴۹۴	۵۶۱	۱۵۶	۲۹	۳	۵	.
۴۰-۴۴ ساله	۲۴۸۴	۲۴	۹۱	۳۴۰	۱۰۰۲	۶۹۷	۲۲۷	۷۱	۲۶	۵	۱
۴۵-۴۹ ساله	۲۰۱۰	۲۸	۱۳۴	۳۸۲	۶۲۲	۴۸۷	۲۲۰	۹۳	۳۵	۵	۴
۵۰-۵۴ ساله	۱۷۵۹	۲۱	۲۰۸	۴۰۷	۴۶۷	۳۵۸	۱۸۲	۷۳	۳۰	۷	۶
۵۵-۵۹ ساله	۱۷۳۳	۲۱	۳۵۰	۴۴۷	۴۱۳	۲۸۶	۱۴۰	۴۵	۲۱	۴	۶
۶۰-۶۴ ساله	۱۷۰۵	۵۳	۵۰۳	۴۴۷	۳۲۰	۲۰۷	۹۱	۵۸	۱۸	۷	۱
۶۵-۶۹ ساله	۱۷۰۷	۶۲	۷۱۴	۳۸۴	۲۶۴	۱۷۰	۷۳	۲۶	۷	۳	۴
۷۰-۷۴ ساله	۱۶۶۵	۱۳۴	۸۴۶	۳۲۴	۱۷۹	۱۱۰	۴۷	۱۷	۳	۳	۲
۷۵ ساله و بیشتر	۱۶۶۶	۲۷۶	۹۵۰	۲۲۴	۹۸	۵۹	۳۳	۲۰	۵	۱	.
زن	۲۸۵۵	۱۶۳۰	۵۴۷	۳۷۸	۱۸۴	۷۲	۳۲	۸	۲	۱	۱
کمتر از ۱۵ ساله	۱	۱
۱۵-۱۹ ساله	۳	۱	۲
۲۰-۲۴ ساله	۱۰	۶	۲	۲
۲۵-۲۹ ساله	۱۸	۱	۱۲	۵
۳۰-۳۴ ساله	۵۵	۵	۱۴	۲۳	۱۱	۲
۳۵-۳۹ ساله	۸۴	۱۱	۲۱	۲۹	۱۲	۶	۴	۱	.	.	.
۴۰-۴۴ ساله	۱۰۶	۲۲	۱۷	۳۹	۱۶	۷	۳	۱	.	۱	.
۴۵-۴۹ ساله	۱۷۴	۱۹	۴۳	۵۸	۲۸	۱۷	۷	۱	.	.	۱
۵۰-۵۴ ساله	۱۸۵	۳۷	۴۷	۵۳	۲۸	۱۴	۴	۲	.	.	.
۵۵-۵۹ ساله	۲۳۴	۷۷	۶۶	۴۷	۳۰	۸	۳	۱	۲	.	.
۶۰-۶۴ ساله	۳۳۳	۱۶۰	۹۸	۳۵	۲۸	۹	۳
۶۵-۶۹ ساله	۴۱۷	۲۸۸	۶۱	۳۹	۱۶	۷	۵	۱	.	.	.
۷۰-۷۴ ساله	۵۱۴	۳۹۱	۸۶	۲۸	۴	۲	۲	۱	.	.	.
۷۵ ساله و بیشتر	۷۲۱	۶۱۱	۷۸	۲۰	۱۱	.	۱

۴۲- خانوارهای معمولی بر حسب جنس و وضع فعالیت سرپرست و تعداد افراد (کل)

جنس و وضع فعالیت سرپرست	جمع	۱ نفر	۲ نفر	۳ نفر	۴ نفر	۵ نفر	۶ نفر	۷ نفر	۸ نفر	۹ نفر	۱۰ نفر و بیش تر
مرد و زن	۴۷۵۵۵	۳۹۶۵	۹۴۰۶	۱۲۵۸۷	۱۲۸۶۷	۵۸۲۰	۱۹۴۶	۶۶۵	۲۰۸	۶۰	۳۱
شاغل	۳۵۷۶۴	۹۳۰	۵۹۸۳	۱۰۳۵۷	۱۱۰۹۶	۴۹۳۳	۱۶۴۷	۵۶۱	۱۷۹	۵۲	۲۶
بیکار	۵۳۳	۱۳	۱۱۳	۱۷۳	۱۴۴	۵۵	۲۲	۱۰	۲	۱	۰
محصل	۳۰۹	۲۲۴	۵۸	۱۵	۶	۴	۲	۰	۰	۰	۰
دارای درآمد بدون کار ..	۹۱۰۳	۲۲۹۷	۲۷۳۲	۱۶۹۴	۱۳۵۷	۷۰۰	۲۲۱	۷۵	۱۷	۶	۴
خانه‌دار	۷۷۲	۲۶۴	۲۱۴	۱۴۷	۸۵	۳۹	۱۹	۳	۱	۰	۰
سایر	۱۰۲۷	۲۲۹	۲۹۶	۱۸۸	۱۶۹	۸۵	۳۵	۱۶	۸	۰	۱
اظهار نشده	۴۷	۸	۱۰	۱۳	۱۰	۴	۰	۰	۱	۱	۰
مرد	۴۲۳۴۹	۱۳۴۷	۸۲۴۸	۱۱۷۸۹	۱۲۴۷۳	۵۶۶۷	۱۸۸۸	۶۴۶	۲۰۳	۵۸	۳۰
شاغل	۳۴۷۱۲	۶۱۷	۵۷۰۸	۱۰۰۸۸	۱۰۹۷۰	۴۸۹۱	۱۶۲۹	۵۵۶	۱۷۸	۵۰	۲۵
بیکار	۵۰۹	۸	۱۰۱	۱۷۰	۱۴۱	۵۵	۲۲	۹	۲	۱	۰
محصل	۲۱۴	۱۵۶	۳۹	۸	۵	۴	۲	۰	۰	۰	۰
دارای درآمد بدون کار .	۶۰۲۷	۴۶۳	۲۱۱۶	۱۳۴۱	۱۱۸۱	۶۳۳	۲۰۳	۶۶	۱۴	۶	۴
خانه‌دار	۳۰	۴	۱۵	۶	۵	۰	۰	۰	۰	۰	۰
سایر	۸۲۳	۹۶	۲۶۵	۱۶۵	۱۶۱	۸۰	۳۲	۱۵	۸	۰	۱
اظهار نشده	۳۴	۳	۴	۱۱	۱۰	۴	۰	۰	۱	۱	۰
زن	۵۲۰۶	۲۶۱۸	۱۱۵۸	۷۹۸	۳۹۴	۱۵۳	۵۸	۱۹	۵	۲	۱
شاغل	۱۰۵۲	۳۱۳	۲۷۵	۲۶۹	۱۲۶	۴۲	۱۸	۵	۱	۲	۱
بیکار	۲۴	۵	۱۲	۳	۳	۰	۰	۱	۰	۰	۰
محصل	۹۵	۶۸	۱۹	۷	۱	۰	۰	۰	۰	۰	۰
دارای درآمد بدون کار .	۳۰۷۶	۱۸۳۴	۶۱۶	۳۵۳	۱۷۶	۶۷	۱۸	۹	۳	۰	۰
خانه‌دار	۷۴۲	۲۶۰	۱۹۹	۱۴۱	۸۰	۳۹	۱۹	۳	۱	۰	۰
سایر	۲۰۴	۱۳۳	۳۱	۲۳	۸	۵	۳	۱	۰	۰	۰
اظهار نشده	۱۳	۵	۶	۲	۰	۰	۰	۰	۰	۰	۰



۴۲- خانوارهای معمولی بر حسب جنس و وضع فعالیت سرپرست و تعداد افراد(دنباله)

(نقاط شهری)

جنس و وضع فعالیت سرپرست	جمع	۱ نفر	۲ نفر	۳ نفر	۴ نفر	۵ نفر	۶ نفر	۷ نفر	۸ نفر	۹ نفر	۱۰ نفر و بیش تر
مرد و زن	۲۲۱۶۰	۱۵۹۲	۴۱۰۱	۶۳۷۰	۶۵۷۶	۲۵۴۴	۶۸۶	۲۱۱	۵۷	۱۷	۶
شاغل	۱۵۹۶۸	۳۷۴	۲۴۴۳	۵۰۰۸	۵۴۰۵	۱۹۹۹	۵۲۰	۱۵۹	۴۰	۱۴	۶
بیکار	۲۴۴	۶	۵۹	۷۴	۷۳	۲۳	۶	۱	۱	۱	۰
محصل	۲۷۶	۲۰۰	۵۲	۱۴	۶	۳	۱	۰	۰	۰	۰
دارای درآمد بدون کار ..	۴۸۴۴	۸۰۷	۱۳۰۹	۱۱۰۶	۹۵۴	۴۷۴	۱۳۹	۴۳	۱۰	۲	۰
خانه‌دار	۳۹۶	۱۰۶	۱۳۲	۷۶	۵۳	۱۹	۸	۲	۰	۰	۰
سایر	۴۰۴	۹۴	۹۸	۸۴	۷۹	۲۵	۱۲	۶	۶	۰	۰
اظهار نشده	۲۸	۵	۸	۸	۶	۱	۰	۰	۰	۰	۰
مرد	۱۹۸۰۹	۶۰۴	۳۴۹۰	۵۹۵۰	۶۳۶۶	۲۴۶۳	۶۶۰	۲۰۰	۵۴	۱۶	۶
شاغل	۱۵۵۶۰	۲۶۹	۲۳۲۴	۴۸۹۱	۵۳۵۸	۱۹۸۷	۵۱۶	۱۵۷	۳۹	۱۳	۶
بیکار	۲۳۰	۳	۵۱	۷۳	۷۱	۲۳	۶	۱	۱	۱	۰
محصل	۱۸۸	۱۳۶	۳۵	۸	۵	۳	۱	۰	۰	۰	۰
دارای درآمد بدون کار .	۳۴۷۳	۱۵۴	۹۸۱	۸۹۳	۸۴۵	۴۲۶	۱۲۷	۳۷	۸	۲	۰
خانه‌دار	۱۴	۰	۸	۲	۴	۰	۰	۰	۰	۰	۰
سایر	۳۲۵	۴۰	۸۸	۷۶	۷۷	۲۳	۱۰	۵	۶	۰	۰
اظهار نشده	۱۹	۲	۳	۷	۶	۱	۰	۰	۰	۰	۰
زن	۲۳۵۱	۹۸۸	۶۱۱	۴۲۰	۲۱۰	۸۱	۲۶	۱۱	۳	۱	۰
شاغل	۴۰۸	۱۰۵	۱۱۹	۱۱۷	۴۷	۱۲	۴	۲	۱	۱	۰
بیکار	۱۴	۳	۸	۱	۲	۰	۰	۰	۰	۰	۰
محصل	۸۸	۶۴	۱۷	۶	۱	۰	۰	۰	۰	۰	۰
دارای درآمد بدون کار .	۱۳۷۱	۶۵۳	۳۲۸	۲۱۳	۱۰۹	۴۸	۱۲	۶	۲	۰	۰
خانه‌دار	۳۸۲	۱۰۶	۱۲۴	۷۴	۴۹	۱۹	۸	۲	۰	۰	۰
سایر	۷۹	۵۴	۱۰	۸	۲	۲	۲	۱	۰	۰	۰
اظهار نشده	۹	۳	۵	۱	۰	۰	۰	۰	۰	۰	۰



۴۲- خانوارهای معمولی بر حسب جنس و وضع فعالیت سرپرست و تعداد افراد (دنباله) (نقاط روستایی)

جنس و وضع فعالیت سرپرست	جمع	۱ نفر	۲ نفر	۳ نفر	۴ نفر	۵ نفر	۶ نفر	۷ نفر	۸ نفر	۹ نفر	۱۰ نفر و بیش تر
مرد و زن	۲۵۳۹۵	۲۳۷۳	۵۳۰۵	۶۲۱۷	۶۲۹۱	۳۲۷۶	۱۲۶۰	۴۵۴	۱۵۱	۴۳	۲۵
شاغل	۱۹۷۹۶	۵۵۶	۳۵۴۰	۵۳۴۹	۵۶۹۱	۲۹۳۴	۱۱۲۷	۴۰۲	۱۳۹	۳۸	۲۰
بیکار	۲۸۹	۷	۵۴	۹۹	۷۱	۳۲	۱۶	۹	۱	۰	۰
محصل	۳۳	۲۴	۶	۱	۰	۱	۱	۰	۰	۰	۰
دارای درآمد بدون کار ..	۴۲۵۹	۱۴۹۰	۱۴۲۳	۵۸۱	۴۰۳	۲۲۶	۸۲	۳۲	۷	۴	۴
خانه‌دار	۳۷۶	۱۵۸	۸۲	۷۱	۳۲	۲۰	۱۱	۱	۱	۰	۰
سایر	۶۲۳	۱۳۵	۱۹۸	۱۰۴	۹۰	۶۰	۲۳	۱۰	۲	۰	۱
اظهار نشده	۱۹	۳	۲	۵	۴	۳	۰	۰	۱	۱	۰
مرد	۲۲۵۴۰	۷۴۳	۴۷۵۸	۵۸۳۹	۶۱۰۷	۳۲۰۴	۱۲۲۸	۴۴۶	۱۴۹	۴۲	۲۴
شاغل	۱۹۱۵۲	۳۴۸	۳۳۸۴	۵۱۹۷	۵۶۱۲	۲۹۰۴	۱۱۱۳	۳۹۹	۱۳۹	۳۷	۱۹
بیکار	۲۷۹	۵	۵۰	۹۷	۷۰	۳۲	۱۶	۸	۱	۰	۰
محصل	۲۶	۲۰	۴	۰	۰	۱	۱	۰	۰	۰	۰
دارای درآمد بدون کار .	۲۵۵۴	۳۰۹	۱۱۳۵	۴۴۸	۳۳۶	۲۰۷	۷۶	۲۹	۶	۴	۴
خانه‌دار	۱۶	۴	۷	۴	۱	۰	۰	۰	۰	۰	۰
سایر	۴۹۸	۵۶	۱۷۷	۸۹	۸۴	۵۷	۲۲	۱۰	۲	۰	۱
اظهار نشده	۱۵	۱	۱	۴	۴	۳	۰	۰	۱	۱	۰
زن	۲۸۵۵	۱۶۳۰	۵۴۷	۳۷۸	۱۸۴	۷۲	۳۲	۸	۲	۱	۱
شاغل	۶۴۴	۲۰۸	۱۵۶	۱۵۲	۷۹	۳۰	۱۴	۳	۰	۱	۱
بیکار	۱۰	۲	۴	۲	۱	۰	۰	۱	۰	۰	۰
محصل	۷	۴	۲	۱	۰	۰	۰	۰	۰	۰	۰
دارای درآمد بدون کار .	۱۷۰۵	۱۱۸۱	۲۸۸	۱۴۰	۶۷	۱۹	۶	۳	۱	۰	۰
خانه‌دار	۳۶۰	۱۵۴	۷۵	۶۷	۳۱	۲۰	۱۱	۱	۱	۰	۰
سایر	۱۲۵	۷۹	۲۱	۱۵	۶	۳	۱	۰	۰	۰	۰
اظهار نشده	۴	۲	۱	۱	۰	۰	۰	۰	۰	۰	۰

۴۳- خانوارهای معمولی بر حسب جنس سرپرست خانوار و تعداد افراد، تعداد افراد شاغل و تعداد افراد بیکار (کل)

جنس سرپرست خانوار و تعداد افراد در خانوار	جمع	شاغل					بیکار				
		ندارد	نفر ۱	نفر ۲	نفر ۳	نفر ۴ و بیش تر	ندارد	نفر ۱	نفر ۲	نفر ۳	نفر ۴ و بیش تر
مرد و زن	۴۷۵۵۵	۹۱۰۴	۲۴۸۱۴	۱۰۶۸۱	۲۰۸۳	۸۷۳	۴۲۰۷۶	۴۱۹۸	۹۸۸	۲۲۸	۶۵
..... نفر ۱	۳۹۶۵	۳۰۳۵	۹۳۰	.	.	.	۳۹۵۲	۱۳	.	.	.
..... نفر ۲	۹۴۰۶	۳۰۱۲	۴۹۷۱	۱۴۲۳	.	.	۹۰۴۹	۳۴۳	۱۴	.	.
..... نفر ۳	۱۲۵۸۷	۱۴۷۱	۷۶۶۷	۳۱۱۱	۳۳۸	.	۱۱۳۶۶	۱۱۵۹	۶۲	.	.
..... نفر ۴	۱۲۸۶۷	۱۰۱۳	۷۴۲۱	۳۶۵۶	۶۴۷	۱۳۰	۱۱۱۹۴	۱۳۱۳	۳۴۱	۱۹	.
..... نفر ۵	۵۸۲۰	۴۲۷	۲۸۲۷	۱۶۸۷	۶۰۰	۲۷۹	۴۵۳۵	۸۸۰	۳۱۸	۸۱	۶
..... نفر ۶	۱۹۴۶	۹۷	۷۴۶	۵۴۸	۳۱۴	۲۴۱	۱۳۸۵	۳۲۱	۱۵۰	۷۱	۱۹
..... نفر ۷	۶۶۵	۴۰	۱۸۳	۱۸۶	۱۲۰	۱۳۶	۴۱۹	۱۱۹	۶۹	۳۷	۲۱
..... نفر ۸	۲۰۸	۸	۵۰	۵۲	۵۱	۴۷	۱۲۱	۴۰	۲۲	۱۳	۱۲
..... نفر ۹	۶۰	.	۱۵	۱۳	۹	۲۳	۳۶	۸	۸	۴	۴
..... نفر ۱۰ و بیش تر	۳۱	۱	۴	۵	۴	۱۷	۱۹	۲	۴	۳	۳
مرد	۴۲۳۴۹	۵۶۹۹	۲۳۵۶۷	۱۰۲۷۷	۱۹۵۹	۸۴۷	۳۷۳۳۳	۳۸۴۷	۹۰۶	۲۰۷	۵۶
..... نفر ۱	۱۳۴۷	۷۳۰	۶۱۷	.	.	.	۱۳۳۹	۸	.	.	.
..... نفر ۲	۸۲۴۸	۲۳۷۱	۴۵۴۵	۱۳۳۲	.	.	۸۰۱۴	۲۲۳	۱۱	.	.
..... نفر ۳	۱۱۷۸۹	۱۱۶۴	۷۳۷۴	۲۹۵۲	۲۹۹	.	۱۰۷۰۸	۱۰۴۶	۳۵	.	.
..... نفر ۴	۱۲۴۷۳	۹۰۶	۷۲۷۲	۳۵۷۰	۵۹۹	۱۲۶	۱۰۹۰۷	۱۲۴۵	۳۱۴	۷	.
..... نفر ۵	۵۶۶۷	۳۹۵	۲۷۷۸	۱۶۴۵	۵۸۲	۲۶۷	۴۴۳۸	۸۵۱	۳۰۱	۷۶	۱
..... نفر ۶	۱۸۸۸	۸۹	۷۳۳	۵۲۸	۳۰۳	۲۳۵	۱۳۴۴	۳۱۳	۱۴۶	۶۸	۱۷
..... نفر ۷	۶۴۶	۳۵	۱۸۱	۱۸۲	۱۱۴	۱۳۴	۴۰۸	۱۱۶	۶۷	۳۶	۱۹
..... نفر ۸	۲۰۳	۸	۴۹	۵۰	۴۹	۴۷	۱۲۰	۳۶	۲۲	۱۳	۱۲
..... نفر ۹	۵۸	.	۱۴	۱۳	۹	۲۲	۳۶	۷	۷	۴	۴
..... نفر ۱۰ و بیش تر	۳۰	۱	۴	۵	۴	۱۶	۱۹	۲	۳	۳	۳
..... زن	۵۲۰۶	۳۴۰۵	۱۲۴۷	۴۰۴	۱۲۴	۲۶	۴۷۴۳	۳۵۱	۸۲	۲۱	۹
..... نفر ۱	۲۶۱۸	۲۳۰۵	۳۱۳	.	.	.	۲۶۱۳	۵	.	.	.
..... نفر ۲	۱۱۵۸	۶۴۱	۴۲۶	۹۱	.	.	۱۰۳۵	۱۲۰	۳	.	.
..... نفر ۳	۷۹۸	۳۰۷	۲۹۳	۱۵۹	۳۹	.	۶۵۸	۱۱۳	۲۷	.	.
..... نفر ۴	۳۹۴	۱۰۷	۱۴۹	۸۶	۴۸	۴	۲۸۷	۶۸	۲۷	۱۲	.
..... نفر ۵	۱۵۳	۳۲	۴۹	۴۲	۱۸	۱۲	۹۷	۲۹	۱۷	۵	۵
..... نفر ۶	۵۸	۸	۱۳	۲۰	۱۱	۶	۴۱	۸	۴	۳	۲
..... نفر ۷	۱۹	۵	۲	۴	۶	۲	۱۱	۳	۲	۱	۲
..... نفر ۸	۵	.	۱	۲	۲	.	۱	۴	.	.	.
..... نفر ۹	۲	.	۱	.	.	۱	.	۱	۱	.	.
..... نفر ۱۰ و بیش تر	۱	۱	.	.	۱	.	.

۴۳- خانوارهای معمولی بر حسب جنس سرپرست خانوار و تعداد افراد، تعداد افراد شاغل و تعداد افراد بیکار (دنباله)

(نقاط شهری)

بیکار					شاغل					جمع	جنس سرپرست خانوار و تعداد افراد در خانوار
۴ نفر و بیش تر	۳ نفر	۲ نفر	۱ نفر	ندارد	۴ نفر و بیش تر	۳ نفر	۲ نفر	۱ نفر	ندارد		
۲۵	۸۰	۴۱۱	۱۹۳۵	۱۹۷۰۹	۱۶۵	۵۵۹	۴۸۳۳	۱۱۹۹۱	۴۶۱۲	۲۲۱۶۰	مرد و زن
۰	۰	۰	۶	۱۵۸۶	۰	۰	۰	۳۷۴	۱۲۱۸	۱۵۹۲	۱ نفر
۰	۰	۸	۱۹۹	۳۸۹۴	۰	۰	۵۴۹	۲۱۱۷	۱۴۳۵	۴۱۰۱	۲ نفر
۰	۰	۲۵	۵۴۱	۵۸۰۴	۰	۵۶	۱۵۱۰	۳۸۹۸	۹۰۶	۶۳۷۰	۳ نفر
۰	۹	۱۶۰	۶۳۷	۵۷۷۰	۱۹	۱۷۷	۱۸۲۹	۳۸۶۲	۶۸۹	۶۵۷۶	۴ نفر
۳	۳۰	۱۴۵	۳۸۱	۱۹۸۵	۵۰	۱۷۲	۶۷۶	۱۳۶۱	۲۸۵	۲۵۴۴	۵ نفر
۶	۲۴	۴۱	۱۲۳	۴۹۲	۵۱	۸۸	۱۸۵	۳۰۸	۵۴	۶۸۶	۶ نفر
۷	۱۱	۲۲	۳۷	۱۳۴	۲۳	۵۰	۶۲	۵۶	۲۰	۲۱۱	۷ نفر
۸	۳	۶	۹	۳۱	۱۰	۱۱	۱۹	۱۲	۵	۵۷	۸ نفر
۱	۳	۳	۲	۸	۸	۳	۳	۳	۰	۱۷	۹ نفر
۰	۰	۱	۰	۵	۴	۲	۰	۰	۰	۶	۱۰ نفر و بیش تر
۲۲	۶۶	۳۶۵	۱۷۴۱	۱۷۶۱۵	۱۵۳	۵۱۹	۴۶۶۵	۱۱۳۹۱	۳۰۸۱	۱۹۸۰۹	مرد
۰	۰	۰	۳	۶۰۱	۰	۰	۰	۲۶۹	۳۳۵	۶۰۴	۱ نفر
۰	۰	۷	۱۲۷	۳۳۵۶	۰	۰	۵۲۳	۱۸۹۳	۱۰۷۴	۳۴۹۰	۲ نفر
۰	۰	۱۰	۴۷۹	۵۴۶۱	۰	۴۷	۱۴۴۱	۳۷۴۰	۷۲۲	۵۹۵۰	۳ نفر
۰	۲	۱۴۳	۶۰۱	۵۶۲۰	۱۸	۱۶۳	۱۷۸۵	۳۷۸۲	۶۱۸	۶۳۶۶	۴ نفر
۱	۲۵	۱۳۳	۳۶۹	۱۹۳۵	۴۳	۱۶۳	۶۶۰	۱۳۳۵	۲۶۲	۲۴۶۳	۵ نفر
۶	۲۳	۴۰	۱۱۹	۴۷۲	۴۹	۸۴	۱۷۶	۳۰۲	۴۹	۶۶۰	۶ نفر
۶	۱۰	۲۲	۳۶	۱۲۶	۲۲	۴۷	۶۰	۵۵	۱۶	۲۰۰	۷ نفر
۸	۳	۶	۶	۳۱	۱۰	۱۰	۱۷	۱۲	۵	۵۴	۸ نفر
۱	۳	۳	۱	۸	۷	۳	۳	۳	۰	۱۶	۹ نفر
۰	۰	۱	۰	۵	۴	۲	۰	۰	۰	۶	۱۰ نفر و بیش تر
۳	۱۴	۴۶	۱۹۴	۲۰۹۴	۱۲	۴۰	۱۶۸	۶۰۰	۱۵۳۱	۲۳۵۱	زن
۰	۰	۰	۳	۹۸۵	۰	۰	۰	۱۰۵	۸۱۳	۹۸۸	۱ نفر
۰	۰	۱	۷۲	۵۳۸	۰	۰	۲۶	۲۲۴	۳۶۱	۶۱۱	۲ نفر
۰	۰	۱۵	۶۲	۳۴۳	۰	۹	۶۹	۱۵۸	۱۸۴	۴۲۰	۳ نفر
۰	۷	۱۷	۳۶	۱۵۰	۱	۱۴	۴۴	۸۰	۷۱	۲۱۰	۴ نفر
۲	۵	۱۲	۱۲	۵۰	۷	۹	۱۶	۲۶	۲۳	۸۱	۵ نفر
۰	۱	۱	۴	۲۰	۲	۴	۹	۶	۵	۲۶	۶ نفر
۱	۱	۰	۱	۸	۱	۳	۲	۱	۴	۱۱	۷ نفر
۰	۰	۰	۳	۰	۰	۱	۲	۰	۰	۳	۸ نفر
۰	۰	۰	۱	۰	۱	۰	۰	۰	۰	۱	۹ نفر
۰	۰	۰	۰	۰	۰	۰	۰	۰	۰	۰	۱۰ نفر و بیش تر



۴۳- خانوارهای معمولی بر حسب جنس سرپرست خانوار و تعداد افراد، تعداد افراد شاغل و تعداد افراد بیکار (دنباله)

(نقاط روستایی)

بیکار					شاغل					جمع	جنس سرپرست خانوار و تعداد افراد در خانوار
۴ نفر و بیش تر	۳ نفر	۲ نفر	۱ نفر	ندارد	۴ نفر و بیش تر	۳ نفر	۲ نفر	۱ نفر	ندارد		
۴۰	۱۴۸	۵۷۷	۲۲۶۳	۲۲۳۶۷	۷۰۸	۱۵۲۴	۵۸۴۸	۱۲۸۲۳	۴۴۹۲	۲۵۳۹۵	مرد و زن
۰	۰	۰	۷	۲۳۶۶	۰	۰	۰	۵۵۶	۱۸۱۷	۲۳۷۳	۱ نفر
۰	۰	۶	۱۴۴	۵۱۵۵	۰	۰	۸۷۴	۲۸۵۴	۱۵۷۷	۵۳۰۵	۲ نفر
۰	۰	۳۷	۶۱۸	۵۵۶۲	۰	۲۸۲	۱۶۰۱	۳۷۶۹	۵۶۵	۶۲۱۷	۳ نفر
۰	۱۰	۱۸۱	۶۷۶	۵۴۲۴	۱۱۱	۴۷۰	۱۸۲۷	۳۵۵۹	۳۲۴	۶۲۹۱	۴ نفر
۳	۵۱	۱۷۳	۴۹۹	۲۵۵۰	۲۲۹	۴۲۸	۱۰۱۱	۱۴۶۶	۱۴۲	۳۲۷۶	۵ نفر
۱۳	۴۷	۱۰۹	۱۹۸	۸۹۳	۱۹۰	۲۲۶	۳۶۳	۴۳۸	۴۳	۱۲۶۰	۶ نفر
۱۴	۲۶	۴۷	۸۲	۲۸۵	۱۱۳	۷۰	۱۲۴	۱۲۷	۲۰	۴۵۴	۷ نفر
۴	۱۰	۱۶	۳۱	۹۰	۳۷	۴۰	۳۳	۳۸	۳	۱۵۱	۸ نفر
۳	۱	۵	۶	۲۸	۱۵	۶	۱۰	۱۲	۰	۴۳	۹ نفر
۳	۳	۳	۲	۱۴	۱۳	۲	۵	۴	۱	۲۵	۱۰ نفر و بیش تر
۳۴	۱۴۱	۵۴۱	۲۱۰۶	۱۹۷۱۸	۶۹۴	۱۴۴۰	۵۶۱۲	۱۲۱۷۶	۲۶۱۸	۲۲۵۴۰	مرد
۰	۰	۰	۵	۷۳۸	۰	۰	۰	۳۴۸	۳۹۵	۷۴۳	۱ نفر
۰	۰	۴	۹۶	۴۶۵۸	۰	۰	۸۰۹	۲۶۵۲	۱۲۹۷	۴۷۵۸	۲ نفر
۰	۰	۲۵	۵۶۷	۵۲۴۷	۰	۲۵۲	۱۵۱۱	۳۶۳۴	۴۴۲	۵۸۳۹	۳ نفر
۰	۵	۱۷۱	۶۴۴	۵۲۸۷	۱۰۸	۴۳۶	۱۷۸۵	۳۴۹۰	۲۸۱	۶۱۰۷	۴ نفر
۰	۵۱	۱۶۸	۴۸۲	۲۵۰۳	۲۲۴	۴۱۹	۹۸۵	۱۴۴۳	۱۳۳	۳۲۰۴	۵ نفر
۱۱	۴۵	۱۰۶	۱۹۴	۸۷۲	۱۸۶	۲۱۹	۳۵۲	۴۳۱	۴۰	۱۲۲۸	۶ نفر
۱۳	۲۶	۴۵	۸۰	۲۸۲	۱۱۲	۶۷	۱۲۲	۱۲۶	۱۹	۴۴۶	۷ نفر
۴	۱۰	۱۶	۳۰	۸۹	۳۷	۳۹	۳۳	۳۷	۳	۱۴۹	۸ نفر
۳	۱	۴	۶	۲۸	۱۵	۶	۱۰	۱۱	۰	۴۲	۹ نفر
۳	۳	۲	۲	۱۴	۱۲	۲	۵	۴	۱	۲۴	۱۰ نفر و بیش تر
۶	۷	۳۶	۱۵۷	۲۶۴۹	۱۴	۸۴	۲۳۶	۶۴۷	۱۸۷۴	۲۸۵۵	زن
۰	۰	۰	۲	۱۶۲۸	۰	۰	۰	۲۰۸	۱۴۲۲	۱۶۳۰	۱ نفر
۰	۰	۲	۴۸	۴۹۷	۰	۰	۶۵	۲۰۲	۲۸۰	۵۴۷	۲ نفر
۰	۰	۱۲	۵۱	۳۱۵	۰	۳۰	۹۰	۱۳۵	۱۲۳	۳۷۸	۳ نفر
۰	۵	۱۰	۳۲	۱۳۷	۳	۳۴	۴۲	۶۹	۳۶	۱۸۴	۴ نفر
۳	۰	۵	۱۷	۴۷	۵	۹	۲۶	۲۳	۹	۷۲	۵ نفر
۲	۲	۳	۴	۲۱	۴	۷	۱۱	۷	۳	۳۲	۶ نفر
۱	۰	۲	۲	۳	۱	۳	۲	۱	۱	۸	۷ نفر
۰	۰	۰	۱	۱	۰	۱	۰	۱	۰	۲	۸ نفر
۰	۰	۱	۰	۰	۰	۰	۰	۱	۰	۱	۹ نفر
۰	۰	۱	۰	۰	۱	۰	۰	۰	۰	۱	۱۰ نفر و بیش تر

۴۴- خانوارهای معمولی بر حسب جنس سرپرست خانوار و تعداد افراد، تعداد افراد با سواد و تعداد افراد بی سواد (کل)

جنس سرپرست خانوار و تعداد افراد در خانوار	جمع	باسواد					بی سواد				
		ندارد	۱ نفر	۲ نفر	۳ نفر	۴ نفر و بیش تر	ندارد	۱ نفر	۲ نفر	۳ نفر	۴ نفر و بیش تر
مرد و زن	۴۷۵۵۵	۶۰۹۶	۵۳۱۹	۱۱۹۳۸	۱۰۴۱۶	۱۳۷۸۶	۲۸۷۲۵	۱۰۷۴۳	۷۳۹۰	۵۹۱	۱۰۶
۱ نفر	۳۹۶۵	۲۷۰۵	۱۲۶۰	.	.	.	۱۲۶۰	۲۷۰۵	.	.	.
۲ نفر	۹۴۰۶	۳۱۱۷	۲۱۲۸	۴۱۶۱	.	.	۴۱۶۱	۲۱۲۸	۳۱۱۷	.	.
۳ نفر	۱۲۵۸۷	۲۲۷	۱۶۴۲	۵۵۹۵	۵۱۲۳	.	۵۱۲۳	۱۶۴۲	۲۲۷	۱۹۱	۱۵۴۷
۴ نفر	۱۲۸۶۷	۳۸	۲۴۵	۱۸۸۵	۴۰۶۴	۶۶۳۵	۴۰۶۴	۲۴۵	۳۸	۱۱۹۰	۱۵۴
۵ نفر	۵۸۲۰	۶	۳۸	۲۵۳	۱۰۴۶	۴۴۷۷	۱۰۴۶	۳۸	۶	۱۰۲	۲۷
۶ نفر	۱۹۴۶	۳	۵	۳۷	۱۵۰	۱۷۵۱	۱۵۰	۳۷	۳	۷۸	۲۱
۷ نفر	۶۶۵	.	۱	۷	۳۰	۶۲۷	۳۰	۷	.	۴۶	۱۵
۸ نفر	۲۰۸	.	.	.	۲	۲۰۶	۲	.	.	۱۵	۶
۹ نفر	۶۰	.	.	.	۱	۵۹	۱	.	.	۴	۵
۱۰ نفر و بیش تر	۳۱	۳۱	.	.	.	۱۱	۳
مرد	۴۲۳۴۹	۳۹۰۷	۴۰۸۴	۱۱۰۹۴	۹۸۵۴	۱۳۴۱۰	۲۷۰۱۹	۷۴۶۲	۷۱۸۷	۵۷۹	۱۰۲
۱ نفر	۱۳۴۷	۶۲۸	۷۱۹	.	.	.	۷۱۹	۶۲۸	.	.	.
۲ نفر	۸۲۴۸	۳۰۱۵	۱۵۰۵	۳۷۲۸	.	.	۳۷۲۸	۱۵۰۵	۳۰۱۵	.	.
۳ نفر	۱۱۷۸۹	۲۱۸	۱۵۷۷	۵۲۴۲	۴۷۵۲	.	۴۷۵۲	۱۵۷۷	۲۱۸	۱۸۵	۱۴۹۱
۴ نفر	۱۲۴۷۳	۳۷	۲۴۰	۱۸۳۲	۳۸۹۹	۶۴۶۵	۳۸۹۹	۲۴۰	۳۷	۱۱۶۱	۱۵۱
۵ نفر	۵۶۶۷	۶	۳۷	۲۴۹	۱۰۲۸	۴۳۴۷	۱۰۲۸	۳۷	۶	۸۳۱	۲۶
۶ نفر	۱۸۸۸	۳	۵	۳۶	۱۴۴	۱۷۰۰	۱۴۴	۵	۳	۷۷	۲۰
۷ نفر	۶۴۶	.	۱	۷	۲۸	۶۱۰	۲۸	۱	.	۱۷۹	۱۴
۸ نفر	۲۰۳	.	.	.	۲	۲۰۱	۲	.	.	۱۵	۶
۹ نفر	۵۸	.	.	.	۱	۵۷	۱	.	.	۱۷	۵
۱۰ نفر و بیش تر	۳۰	۳۰	.	.	.	۱۱	۳
زن	۵۲۰۶	۲۱۸۹	۱۲۳۵	۸۴۴	۵۶۲	۳۷۶	۱۷۰۶	۳۲۸۱	۲۰۳	۱۲	۴
۱ نفر	۲۶۱۸	۲۰۷۷	۵۴۱	.	.	.	۵۴۱	۲۰۷۷	.	.	.
۲ نفر	۱۱۵۸	۱۰۲	۶۲۳	۴۲۳	.	.	۴۲۳	۶۲۳	۱۰۲	۱۰۱	.
۳ نفر	۷۹۸	۹	۶۵	۳۵۳	۳۷۱	.	۳۷۱	۶۵	۹	۵۶	۶
۴ نفر	۳۹۴	۱	۵	۵۳	۱۶۵	۱۷۰	۱۶۵	۵	۱	۲۹	۱
۵ نفر	۱۵۳	.	۱	۴	۱۸	۱۳۰	۱۸	۱	.	۱۰	۱
۶ نفر	۵۸	.	.	۱	۶	۵۱	۶	.	.	۳	۱
۷ نفر	۱۹	.	.	.	۲	۱۷	۲	.	.	۴	۱
۸ نفر	۵	۵
۹ نفر	۲	۲
۱۰ نفر و بیش تر	۱	۱



۴۴- خانوارهای معمولی بر حسب جنس سرپرست خانوار و تعداد افراد، تعداد افراد با سواد و تعداد افراد بی سواد (دنباله)

(نقاط شهری)

جمع	باسواد					بی سواد					جنس سرپرست خانوار و تعداد افراد در خانوار
	ندارد	۱ نفر	۲ نفر	۳ نفر	۴ نفر و بیش تر	ندارد	۱ نفر	۲ نفر	۳ نفر	۴ نفر و بیش تر	
۲۲۱۶۰	۱۲۸۶	۱۹۴۱	۶۰۴۰	۵۴۶۳	۷۴۳۰	۱۷۵۰۷	۳۲۶۵	۱۳۱۴	۶۵	۹	مرد و زن
۱۵۹۲	۷۰۸	۸۱۴	۰	۰	۰	۸۱۴	۷۰۸	۰	۰	۰	۱ نفر
۴۱۰۱	۵۵۲	۷۲۷	۲۸۲۲	۰	۰	۲۸۲۲	۷۲۷	۵۵۲	۰	۰	۲ نفر
۶۳۷۰	۲۲	۲۹۱	۲۶۸۵	۳۳۷۲	۰	۵۴۹۰	۵۸۹	۲۷۶	۱۵	۰	۳ نفر
۶۵۷۶	۴	۳۶	۴۹۸	۱۸۱۸	۴۲۲۰	۵۷۶۰	۵۸۹	۲۰۳	۲۲	۲	۴ نفر
۲۵۴۴	۰	۳	۳۴	۲۴۵	۲۲۶۲	۱۹۷۳	۴۰۵	۱۵۴	۹	۳	۵ نفر
۶۸۶	۰	۰	۱	۲۳	۶۶۲	۴۲۴	۱۷۵	۷۵	۱۲	۰	۶ نفر
۲۱۱	۰	۰	۰	۴	۲۰۷	۹۶	۶۹	۴۰	۴	۲	۷ نفر
۵۷	۰	۰	۰	۱	۵۶	۲۹	۱۸	۷	۲	۱	۸ نفر
۱۷	۰	۰	۰	۰	۱۷	۵	۶	۶	۰	۰	۹ نفر
۶	۰	۰	۰	۰	۶	۲	۱	۱	۱	۱	۱۰ نفر و بیش تر
۱۹۸۰۹	۷۰۵	۱۲۵۳	۵۵۳۷	۵۱۲۲	۷۱۹۲	۱۶۲۱۷	۲۲۵۱	۱۲۶۹	۶۴	۸	مرد
۶۰۴	۱۴۸	۴۵۶	۰	۰	۰	۴۵۶	۱۴۸	۰	۰	۰	۱ نفر
۳۴۹۰	۵۳۲	۴۸۱	۲۴۷۷	۰	۰	۲۴۷۷	۴۸۱	۵۳۲	۰	۰	۲ نفر
۵۹۵۰	۲۲	۲۷۷	۲۵۴۴	۳۱۰۷	۰	۵۲۰۱	۴۶۸	۲۶۶	۱۵	۰	۳ نفر
۶۳۶۶	۳	۳۶	۴۸۲	۱۷۵۱	۴۰۹۴	۵۶۲۳	۵۲۳	۱۹۷	۲۲	۱	۴ نفر
۲۴۶۳	۰	۳	۳۳	۲۳۹	۲۱۸۸	۱۹۱۹	۳۸۳	۱۴۹	۹	۳	۵ نفر
۶۶۰	۰	۰	۱	۲۰	۶۳۹	۴۱۳	۱۶۲	۷۴	۱۱	۰	۶ نفر
۲۰۰	۰	۰	۰	۴	۱۹۶	۹۳	۶۴	۳۷	۴	۲	۷ نفر
۵۴	۰	۰	۰	۱	۵۳	۲۷	۱۷	۷	۲	۱	۸ نفر
۱۶	۰	۰	۰	۰	۱۶	۵	۵	۶	۰	۰	۹ نفر
۶	۰	۰	۰	۰	۶	۲	۱	۱	۱	۱	۱۰ نفر و بیش تر
۲۳۵۱	۵۸۱	۶۸۸	۵۰۳	۳۴۱	۲۳۸	۱۲۹۰	۱۰۱۴	۴۵	۱	۱	زن
۹۸۸	۵۶۰	۴۲۸	۰	۰	۰	۴۲۸	۵۶۰	۰	۰	۰	۱ نفر
۶۱۱	۲۰	۲۴۶	۳۴۵	۰	۰	۲۶۶	۲۲۵	۲۰	۰	۰	۲ نفر
۴۲۰	۰	۱۴	۱۴۱	۲۶۵	۰	۲۸۹	۱۲۱	۱۰	۰	۰	۳ نفر
۲۱۰	۱	۰	۱۶	۶۷	۱۲۶	۱۳۷	۶۶	۶	۰	۱	۴ نفر
۸۱	۰	۰	۱	۶	۷۴	۵۴	۲۲	۵	۰	۰	۵ نفر
۲۶	۰	۰	۰	۳	۲۳	۱۱	۱۳	۱	۱	۰	۶ نفر
۱۱	۰	۰	۰	۰	۱۱	۳	۵	۳	۰	۰	۷ نفر
۳	۰	۰	۰	۰	۳	۲	۱	۰	۰	۰	۸ نفر
۱	۰	۰	۰	۰	۱	۰	۱	۰	۰	۰	۹ نفر
۰	۰	۰	۰	۰	۰	۰	۰	۰	۰	۰	۱۰ نفر و بیش تر



۴۴- خانوارهای معمولی بر حسب جنس سرپرست خانوار و تعداد افراد، تعداد افراد با سواد و تعداد افراد بی سواد (دنباله)

(نقاط روستایی)

جمع	باسواد					بی سواد					جنس سرپرست خانوار و تعداد افراد در خانوار
	ندارد	۱ نفر	۲ نفر	۳ نفر	۴ نفر و بیش تر	ندارد	۱ نفر	۲ نفر	۳ نفر	۴ نفر و بیش تر	
۲۵۳۹۵	۴۸۱۰	۳۳۷۸	۵۸۹۸	۴۹۵۳	۶۳۵۶	۱۱۲۱۸	۷۴۷۸	۶۰۷۶	۵۲۶	۹۷	مرد و زن
۲۳۷۳	۱۹۹۷	۳۷۶	.	.	.	۳۷۶	۱۹۹۷	.	.	.	۱ نفر
۵۳۰۵	۲۵۶۵	۱۴۰۱	۱۳۳۹	.	.	۱۳۴۹	۱۳۹۳	۲۵۶۳	.	.	۲ نفر
۶۲۱۷	۲۰۵	۱۳۵۱	۲۹۱۰	۱۷۵۱	.	۳۴۶۴	۱۳۰۶	۱۲۷۱	۱۷۶	.	۳ نفر
۶۲۹۱	۳۴	۲۰۹	۱۳۸۷	۲۲۴۶	۲۴۱۵	۳۸۱۸	۱۳۲۷	۹۸۷	۱۳۲	۲۷	۴ نفر
۳۲۷۶	۶	۳۵	۲۱۹	۸۰۱	۲۲۱۵	۱۵۹۹	۸۷۳	۶۸۷	۹۳	۲۴	۵ نفر
۱۲۶۰	۳	۵	۳۶	۱۲۷	۱۰۸۹	۴۴۵	۳۷۸	۳۵۰	۶۶	۲۱	۶ نفر
۴۵۴	.	۱	۷	۲۶	۴۲۰	۱۱۰	۱۴۶	۱۴۳	۴۲	۱۳	۷ نفر
۱۵۱	.	.	.	۱	۱۵۰	۳۹	۴۰	۵۴	۱۳	۵	۸ نفر
۴۳	.	.	.	۱	۴۲	۱۴	۹	۱۱	۴	۵	۹ نفر
۲۵	۲۵	۴	۹	۱۰	.	۲	۱۰ نفر و بیش تر
۲۲۵۴۰	۳۲۰۲	۲۸۳۱	۵۵۵۷	۴۷۳۲	۶۲۱۸	۱۰۸۰۲	۵۲۱۱	۵۹۱۸	۵۱۵	۹۴	مرد
۷۴۳	۴۸۰	۲۶۳	.	.	.	۲۶۳	۴۸۰	.	.	.	۱ نفر
۴۷۵۸	۲۴۸۳	۱۰۲۴	۱۲۵۱	.	.	۱۲۵۴	۱۰۲۲	۲۴۸۲	.	.	۲ نفر
۵۸۳۹	۱۹۶	۱۳۰۰	۲۶۹۸	۱۶۴۵	.	۳۳۴۰	۱۱۰۴	۱۲۲۵	۱۷۰	.	۳ نفر
۶۱۰۷	۳۴	۲۰۴	۱۳۵۰	۲۱۴۸	۲۳۷۱	۳۷۶۷	۱۲۲۰	۹۶۴	۱۲۹	۲۷	۴ نفر
۳۲۰۴	۶	۳۴	۲۱۶	۷۸۹	۲۱۵۹	۱۵۷۴	۸۳۳	۶۸۲	۹۲	۲۳	۵ نفر
۱۲۲۸	۳	۵	۳۵	۱۲۴	۱۰۶۱	۴۴۱	۳۵۳	۳۴۸	۶۶	۲۰	۶ نفر
۴۴۶	.	۱	۷	۲۴	۴۱۴	۱۰۸	۱۴۳	۱۴۲	۴۱	۱۲	۷ نفر
۱۴۹	.	.	.	۱	۱۴۸	۳۸	۳۹	۵۴	۱۳	۵	۸ نفر
۴۲	.	.	.	۱	۴۱	۱۳	۹	۱۱	۴	۵	۹ نفر
۲۴	۲۴	۴	۸	۱۰	.	۲	۱۰ نفر و بیش تر
۲۸۵۵	۱۶۰۸	۵۴۷	۳۴۱	۲۲۱	۱۳۸	۴۱۶	۲۲۶۷	۱۵۸	۱۱	۳	زن
۱۶۳۰	۱۵۱۷	۱۱۳	.	.	.	۱۱۳	۱۵۱۷	.	.	.	۱ نفر
۵۴۷	۸۲	۳۷۷	۸۸	.	.	۹۵	۳۷۱	۸۱	.	.	۲ نفر
۳۷۸	۹	۵۱	۲۱۲	۱۰۶	.	۱۲۴	۲۰۲	۴۶	۶	.	۳ نفر
۱۸۴	.	۵	۳۷	۹۸	۴۴	۵۱	۱۰۷	۲۳	۳	.	۴ نفر
۷۲	.	۱	۳	۱۲	۵۶	۲۵	۴۰	۵	۱	۱	۵ نفر
۳۲	.	.	۱	۳	۲۸	۴	۲۵	۲	.	۱	۶ نفر
۸	.	.	.	۲	۶	۲	۳	۱	۱	۱	۷ نفر
۲	۲	۱	۱	.	.	.	۸ نفر
۱	۱	۱	۹ نفر
۱	۱	.	۱	.	.	.	۱۰ نفر و بیش تر

۴۵- خانوارهای معمولی و گروهی بر حسب تعداد افراد و تعداد افراد در حال تحصیل به تفکیک جنس

تعداد افراد در خانوار	جمع	مرد					زن				
		ندارد	۱ نفر	۲ نفر	۳ نفر	۴ نفر و بیش‌تر	ندارد	۱ نفر	۲ نفر	۳ نفر	۴ نفر و بیش‌تر
کل	۴۸۰۷۵	۳۳۷۵۹	۱۱۱۵۱	۲۷۰۷	۳۶۱	۹۷	۳۳۹۰۶	۱۰۹۵۱	۲۶۸۴	۴۴۶	۸۸
۱ نفر	۳۹۶۵	۳۷۹۵	۱۷۰	۰	۰	۰	۳۸۹۳	۷۲	۰	۰	۰
۲ نفر	۹۶۳۹	۹۲۳۲	۲۸۳	۱۲۴	۰	۰	۹۱۵۵	۳۸۰	۱۰۴	۰	۰
۳ نفر	۱۲۷۵۳	۱۰۰۷۵	۲۵۱۴	۷۰	۹۴	۰	۱۰۲۳۱	۲۳۷۴	۸۵	۶۳	۰
۴ نفر	۱۲۹۶۰	۶۶۴۹	۵۰۲۴	۱۲۰۶	۲۶	۵۵	۶۷۸۵	۵۰۷۴	۱۰۵۱	۲۲	۲۸
۵ نفر	۵۸۳۸	۲۷۲۸	۲۱۰۲	۸۵۳	۱۴۲	۱۳	۲۶۲۳	۲۰۲۸	۹۸۷	۱۸۹	۱۱
۶ نفر	۱۹۴۸	۸۶۸	۷۱۹	۲۹۱	۵۹	۱۱	۸۲۰	۶۸۷	۳۱۲	۱۰۵	۲۴
۷ نفر	۶۶۷	۲۸۶	۲۳۲	۱۱۵	۲۴	۱۰	۲۸۳	۲۳۳	۱۰۲	۳۷	۱۲
۸ نفر	۲۱۰	۹۴	۷۰	۳۷	۷	۲	۸۶	۶۹	۳۱	۲۱	۳
۹ نفر	۶۱	۲۰	۲۶	۷	۴	۴	۱۹	۲۴	۶	۷	۵
۱۰ نفر و بیش‌تر	۳۴	۱۲	۱۱	۴	۵	۲	۱۱	۱۰	۶	۲	۵
ساکن در نقاط شهری	۲۲۵۹۷	۱۴۹۹۶	۵۸۵۴	۱۴۷۰	۲۱۰	۶۷	۱۴۸۸۸	۵۸۹۷	۱۴۹۲	۲۵۸	۶۲
۱ نفر	۱۵۹۲	۱۴۴۲	۱۵۰	۰	۰	۰	۱۵۲۴	۶۸	۰	۰	۰
۲ نفر	۴۲۹۹	۳۹۸۶	۲۰۷	۱۰۶	۰	۰	۳۹۳۱	۲۷۵	۹۳	۰	۰
۳ نفر	۶۵۰۸	۴۹۶۰	۱۴۲۳	۴۵	۸۰	۰	۴۹۶۲	۱۴۲۴	۶۵	۵۷	۰
۴ نفر	۶۶۵۴	۳۱۲۵	۲۷۵۲	۷۱۵	۱۴	۴۸	۳۱۳۳	۲۸۳۳	۶۴۴	۱۹	۲۵
۵ نفر	۲۵۵۹	۱۰۷۵	۹۶۳	۴۳۲	۷۸	۱۱	۹۹۱	۹۳۴	۵۱۱	۱۱۲	۱۱
۶ نفر	۶۸۸	۲۹۲	۲۴۹	۱۱۷	۲۶	۴	۲۳۷	۲۵۱	۱۳۱	۵۴	۱۵
۷ نفر	۲۱۳	۸۰	۷۷	۴۴	۱۰	۲	۸۰	۸۱	۳۶	۱۰	۶
۸ نفر	۵۸	۲۵	۲۲	۸	۲	۱	۲۳	۲۰	۱۰	۴	۱
۹ نفر	۱۷	۵	۹	۳	۰	۰	۵	۹	۰	۲	۱
۱۰ نفر و بیش‌تر	۹	۶	۲	۰	۰	۱	۲	۲	۲	۰	۳
ساکن در نقاط روستایی	۲۵۴۷۸	۱۸۷۶۳	۵۲۹۷	۱۲۳۷	۱۵۱	۳۰	۱۹۰۱۸	۵۰۵۴	۱۱۹۲	۱۸۸	۲۶
۱ نفر	۲۳۷۳	۲۳۵۳	۲۰	۰	۰	۰	۲۳۶۹	۴	۰	۰	۰
۲ نفر	۵۳۴۰	۵۲۴۶	۷۶	۱۸	۰	۰	۵۲۲۴	۱۰۵	۱۱	۰	۰
۳ نفر	۶۲۴۵	۵۱۱۵	۱۰۹۱	۲۵	۱۴	۰	۵۲۶۹	۹۵۰	۲۰	۶	۰
۴ نفر	۶۳۰۶	۳۵۲۴	۲۲۷۲	۴۹۱	۱۲	۷	۳۶۵۲	۲۲۴۱	۴۰۷	۳	۳
۵ نفر	۳۲۷۹	۱۶۵۳	۱۱۳۹	۴۲۱	۶۴	۲	۱۶۳۲	۱۰۹۴	۴۷۶	۷۷	۰
۶ نفر	۱۲۶۰	۵۷۶	۴۷۰	۱۷۴	۳۳	۷	۵۸۳	۴۳۶	۱۸۱	۵۱	۹
۷ نفر	۴۵۴	۲۰۶	۱۵۵	۷۱	۱۴	۸	۲۰۳	۱۵۲	۶۶	۲۷	۶
۸ نفر	۱۵۲	۶۹	۴۸	۲۹	۵	۱	۶۳	۴۹	۲۱	۱۷	۲
۹ نفر	۴۴	۱۵	۱۷	۴	۴	۴	۱۴	۱۵	۶	۵	۴
۱۰ نفر و بیش‌تر	۲۵	۶	۹	۴	۵	۱	۹	۸	۴	۲	۲

۴۶- خانوارهای معمولی ساکن و گروهی بر حسب تعداد افراد و نوع محل سکونت

تعداد افراد در خانوار	جمع	واحد مسکونی معمولی	چادر	کیپر	آلونک، زاغه یا موارد مشابه	سایر
جمع	۴۸۰۷۵	۴۸۰۶۹	۱	۰	۲	۳
۱ نفر	۳۹۶۵	۳۹۶۱	۱	۰	۱	۲
۲ نفر	۹۶۳۹	۹۶۳۸	۰	۰	۱	۰
۳ نفر	۱۲۷۵۳	۱۲۷۵۲	۰	۰	۰	۱
۴ نفر	۱۲۹۶۰	۱۲۹۶۰	۰	۰	۰	۰
۵ نفر	۵۸۲۸	۵۸۲۸	۰	۰	۰	۰
۶ نفر	۱۹۴۸	۱۹۴۸	۰	۰	۰	۰
۷ نفر	۶۶۷	۶۶۷	۰	۰	۰	۰
۸ نفر	۲۱۰	۲۱۰	۰	۰	۰	۰
۹ نفر	۶۱	۶۱	۰	۰	۰	۰
۱۰ نفر و بیش تر	۳۴	۳۴	۰	۰	۰	۰
ساکن در نقاط شهری	۲۲۵۹۷	۲۲۵۹۴	۰	۰	۰	۳
۱ نفر	۱۵۹۲	۱۵۹۰	۰	۰	۰	۲
۲ نفر	۴۲۹۹	۴۲۹۹	۰	۰	۰	۰
۳ نفر	۶۵۰۸	۶۵۰۷	۰	۰	۰	۱
۴ نفر	۶۶۵۴	۶۶۵۴	۰	۰	۰	۰
۵ نفر	۲۵۵۹	۲۵۵۹	۰	۰	۰	۰
۶ نفر	۶۸۸	۶۸۸	۰	۰	۰	۰
۷ نفر	۲۱۳	۲۱۳	۰	۰	۰	۰
۸ نفر	۵۸	۵۸	۰	۰	۰	۰
۹ نفر	۱۷	۱۷	۰	۰	۰	۰
۱۰ نفر و بیش تر	۹	۹	۰	۰	۰	۰
ساکن در نقاط روستایی	۲۵۴۷۸	۲۵۴۷۵	۱	۰	۰	۲
۱ نفر	۲۳۷۳	۲۳۷۱	۱	۰	۰	۱
۲ نفر	۵۳۴۰	۵۳۳۹	۰	۰	۰	۱
۳ نفر	۶۲۴۵	۶۲۴۵	۰	۰	۰	۰
۴ نفر	۶۳۰۶	۶۳۰۶	۰	۰	۰	۰
۵ نفر	۳۲۷۹	۳۲۷۹	۰	۰	۰	۰
۶ نفر	۱۲۶۰	۱۲۶۰	۰	۰	۰	۰
۷ نفر	۴۵۴	۴۵۴	۰	۰	۰	۰
۸ نفر	۱۵۲	۱۵۲	۰	۰	۰	۰
۹ نفر	۴۴	۴۴	۰	۰	۰	۰
۱۰ نفر و بیش تر	۲۵	۲۵	۰	۰	۰	۰

۴۷- برآورد خانوارهای معمولی ساکن و گروهی در واحدهای مسکونی معمولی بر حسب تعداد افراد و تعداد اتاق در اختیار

تعداد افراد در خانوار	جمع	کمتر از ۱ اتاق	۱ اتاق	۲ اتاق	۳ اتاق	۴ اتاق	۵ اتاق	۶ اتاق و بیش تر	اظهار نشده
جمع	۴۸۰۷۵	۱۱۰	۴۵۲۰	۱۲۲۱۶	۱۷۴۱۱	۱۰۰۸۷	۲۹۲۵	۷۰۹	۹۷
۱ نفر	۳۹۶۳	۷	۱۲۲۹	۱۳۹۶	۸۱۷	۳۹۹	۹۵	۱۴	۷
۲ نفر	۹۶۳۸	۲۹	۱۲۳۵	۲۹۰۱	۳۲۹۴	۱۵۵۰	۴۷۶	۱۱۰	۴۳
۳ نفر	۱۲۷۵۲	۲۴	۱۲۷۹	۳۴۲۷	۴۷۰۷	۲۴۳۳	۷۲۵	۱۴۱	۱۶
۴ نفر	۱۲۹۶۰	۵۰	۵۸۲	۲۷۴۴	۵۳۵۲	۳۱۰۵	۸۲۷	۲۷۷	۲۴
۵ نفر	۵۸۳۸	۰	۱۷۷	۱۲۱۳	۲۲۳۰	۱۶۰۶	۵۰۱	۱۰۵	۷
۶ نفر	۱۹۴۸	۰	۱۹	۳۴۲	۷۱۹	۶۵۶	۱۶۵	۴۸	۰
۷ نفر	۶۶۷	۰	۰	۱۳۸	۲۴۰	۱۶۷	۱۰۷	۱۵	۰
۸ نفر	۲۱۰	۰	۰	۳۵	۴۷	۱۱۴	۱۵	۰	۰
۹ نفر و بیش تر	۹۵	۰	۰	۲۰	۴	۵۷	۱۴	۰	۰
ساکن در نقاط شهری	۲۲۵۹۷	۴۴	۱۰۰۳	۳۹۶۱	۹۶۷۰	۵۳۴۱	۱۹۰۷	۶۲۸	۴۳
۱ نفر	۱۵۹۱	۰	۲۸۹	۴۸۹	۴۷۵	۲۴۸	۶۹	۱۴	۷
۲ نفر	۴۲۹۹	۲۲	۲۸۰	۱۰۳۰	۱۶۹۸	۸۳۴	۳۳۳	۸۹	۱۵
۳ نفر	۶۵۰۷	۷	۲۹۷	۱۲۹۶	۲۹۴۱	۱۳۶۳	۴۸۶	۱۱۶	۰
۴ نفر	۶۶۵۴	۱۵	۹۶	۸۲۹	۳۱۲۵	۱۷۸۰	۵۴۵	۲۵۰	۱۵
۵ نفر	۲۵۵۹	۰	۴۱	۲۴۰	۱۰۷۷	۷۷۵	۳۲۲	۹۶	۷
۶ نفر	۶۸۸	۰	۰	۵۴	۲۸۴	۲۲۹	۷۲	۴۸	۰
۷ نفر	۲۱۳	۰	۰	۲۲	۶۵	۵۱	۶۰	۱۵	۰
۸ نفر	۵۸	۰	۰	۰	۰	۴۴	۱۵	۰	۰
۹ نفر و بیش تر	۲۶	۰	۰	۰	۴	۱۷	۴	۰	۰
ساکن در نقاط روستایی	۲۵۴۷۸	۶۶	۳۵۱۷	۸۲۵۵	۷۷۴۲	۴۷۴۵	۱۰۱۸	۸۱	۵۴
۱ نفر	۲۳۷۲	۷	۹۴۰	۹۰۷	۳۴۲	۱۵۱	۲۶	۰	۰
۲ نفر	۵۳۳۹	۷	۹۵۵	۱۸۷۱	۱۵۹۷	۷۱۶	۱۴۳	۲۱	۲۹
۳ نفر	۶۲۴۵	۱۶	۹۸۲	۲۱۳۱	۱۷۶۷	۱۰۷۰	۲۳۹	۲۵	۱۶
۴ نفر	۶۳۰۶	۳۵	۴۸۶	۱۹۱۵	۲۲۲۷	۱۳۲۵	۲۸۳	۲۷	۹
۵ نفر	۳۲۷۹	۰	۱۳۶	۹۷۳	۱۱۵۳	۸۳۱	۱۷۸	۸	۰
۶ نفر	۱۲۶۰	۰	۱۹	۲۸۷	۴۳۶	۴۲۶	۹۳	۰	۰
۷ نفر	۴۵۴	۰	۰	۱۱۶	۱۷۵	۱۱۶	۴۷	۰	۰
۸ نفر	۱۵۲	۰	۰	۳۵	۴۷	۷۰	۰	۰	۰
۹ نفر و بیش تر	۶۹	۰	۰	۲۰	۰	۴۰	۱۰	۰	۰

۴۸- برآورد خانوارهای معمولی ساکن و گروهی در واحدهای مسکونی معمولی بر حسب امکانات و تسهیلات مورد استفاده و تعداد افراد

امکانات و تسهیلات	جمع	۱ نفر	۲ نفر	۳ نفر	۴ نفر	۵ نفر	۶ نفر	۷ نفر	۸ نفر	۹ نفر و بیش تر
جمع (ساکن در نقاط شهری و روستایی)	۴۸۰۷۵	۳۹۶۳	۹۶۳۸	۱۲۷۵۲	۱۲۹۶۰	۵۸۳۸	۱۹۴۸	۶۶۷	۲۱۰	۹۵
حداقل برق	۴۷۹۸۶	۳۹۵۷	۹۶۲۴	۱۲۷۲۸	۱۲۹۲۷	۵۸۳۰	۱۹۴۸	۶۶۷	۲۱۰	۹۵
حداقل تلفن ثابت	۳۴۶۰۸	۱۹۶۸	۶۵۴۳	۹۱۲۳	۱۰۱۴۱	۴۵۹۶	۱۴۸۷	۵۱۳	۱۷۵	۶۱
حداقل آب لوله‌کشی	۲۷۷۶۳	۲۰۹۸	۵۶۳۲	۷۶۹۱	۷۸۳۰	۳۱۴۸	۹۵۷	۳۱۲	۶۴	۳۲
حداقل گاز لوله‌کشی	۳۱۲۴۸	۱۹۸۷	۵۶۰۶	۸۷۲۱	۹۳۴۸	۳۹۲۶	۱۱۳۹	۳۸۵	۷۹	۵۶
حداقل دستگاه حرارت مرکزی	۶۷۴	۳۴	۱۳۳	۲۲۷	۱۸۵	۷۹	۱۵	.	.	.
حداقل دستگاه حرارت و برودت مرکزی	۴۵۸	۱۴	۸۱	۱۱۶	۱۸۰	۶۸
حداقل آشپزخانه	۴۷۸۲۹	۳۸۹۷	۹۵۷۴	۱۲۷۲۸	۱۲۹۳۴	۵۷۹۶	۱۹۳۹	۶۵۶	۲۱۰	۹۵
حداقل حمام	۴۲۷۹۸	۲۷۹۹	۸۳۳۳	۱۱۴۹۰	۱۲۱۶۱	۵۳۸۰	۱۸۱۶	۵۲۵	۱۹۹	۹۵
حداقل توالت	۴۸۰۶۱	۳۹۵۰	۹۶۳۸	۱۲۷۵۲	۱۲۹۶۰	۵۸۳۸	۱۹۴۸	۶۶۷	۲۱۰	۹۵
حداقل آب لوله‌کشی و برق	۲۷۷۲۳	۲۰۹۸	۵۶۲۵	۷۶۸۳	۷۸۱۴	۳۱۳۹	۹۵۷	۳۱۲	۶۴	۳۲
حداقل آب لوله‌کشی، برق و تلفن ثابت	۲۱۸۵۴	۱۲۴۳	۴۱۶۰	۶۰۱۸	۶۵۶۲	۲۶۸۲	۸۲۸	۲۷۴	۶۴	۲۲
حداقل آب لوله‌کشی، حمام و توالت	۲۶۰۴۸	۱۶۶۵	۵۱۷۷	۷۲۶۹	۷۶۲۴	۳۰۰۸	۹۲۳	۲۸۶	۶۴	۳۲
حداقل آشپزخانه، حمام و توالت	۴۲۷۴۹	۲۷۹۹	۸۳۱۸	۱۱۴۹۰	۱۲۱۴۳	۵۳۶۳	۱۸۱۶	۵۲۵	۱۹۹	۹۵
حداقل آب لوله‌کشی، برق تلفن ثابت و گاز	۱۸۹۳۳	۱۰۰۰	۳۴۰۷	۵۳۰۷	۵۹۵۲	۲۲۹۲	۶۶۱	۲۵۱	۴۱	۲۲
همه امکانات و تسهیلات فوق ^(۱)	۸۷	۷	۲۲	۲۹	۱۵	۱۴
هیچ‌یک از امکانات و تسهیلات فوق
اظهار نشده

امکانات و تسهیلات	جمع	۱ نفر	۲ نفر	۳ نفر	۴ نفر	۵ نفر	۶ نفر	۷ نفر	۸ نفر	۹ نفر و بیش تر
ساکن در نقاط شهری	۲۲۵۹۷	۱۵۹۱	۴۲۹۹	۶۵۰۷	۶۶۵۴	۲۵۵۹	۶۸۸	۲۱۳	۵۸	۲۶
حداقل برق	۲۲۵۸۲	۱۵۹۱	۴۲۹۲	۶۵۰۷	۶۶۴۷	۲۵۵۹	۶۸۸	۲۱۳	۵۸	۲۶
حداقل تلفن ثابت	۱۸۷۲۱	۱۰۸۱	۳۳۳۲	۵۳۲۷	۵۷۸۷	۲۲۹۸	۶۱۶	۱۹۹	۵۸	۲۲
حداقل آب لوله‌کشی	۱۹۲۷۳	۱۳۱۶	۳۷۷۵	۵۶۲۳	۵۶۶۲	۲۱۱۳	۵۴۹	۱۸۴	۲۹	۲۲
حداقل گاز لوله‌کشی	۲۱۸۳۲	۱۴۹۵	۴۱۱۴	۶۳۰۴	۶۴۷۰	۲۵۰۴	۶۷۶	۱۹۹	۴۴	۲۶
حداقل دستگاه حرارت مرکزی	۶۱۵	۳۴	۱۲۶	۲۱۱	۱۷۷	۶۲	۶	.	.	.
حداقل دستگاه حرارت و برودت مرکزی	۲۳۹	۱۴	۵۹	۵۸	۷۴	۳۴
حداقل آشپزخانه	۲۲۵۸۳	۱۵۷۷	۴۲۹۹	۶۵۰۷	۶۶۵۴	۲۵۵۹	۶۸۸	۲۱۳	۵۸	۲۶
حداقل حمام	۲۱۷۳۵	۱۴۲۶	۴۰۷۰	۶۲۹۰	۶۵۰۰	۲۴۹۱	۶۷۶	۱۹۹	۵۸	۲۶
حداقل توالت	۲۲۵۹۰	۱۵۸۴	۴۲۹۹	۶۵۰۷	۶۶۵۴	۲۵۵۹	۶۸۸	۲۱۳	۵۸	۲۶
حداقل آب لوله‌کشی و برق	۱۹۲۵۸	۱۳۱۶	۳۷۶۸	۵۶۲۳	۵۶۵۵	۲۱۱۳	۵۴۹	۱۸۴	۲۹	۲۲
حداقل آب لوله‌کشی، برق و تلفن ثابت	۱۶۱۱۱	۸۸۹	۲۹۹۳	۴۶۶۰	۴۹۴۲	۱۸۹۴	۵۱۳	۱۷۰	۲۹	۲۲
حداقل آب لوله‌کشی، حمام و توالت	۱۸۷۶۵	۱۱۹۸	۳۶۳۵	۵۵۲۲	۵۵۸۹	۲۰۵۸	۵۴۳	۱۷۰	۲۹	۲۲
حداقل آشپزخانه، حمام و توالت	۲۱۷۳۵	۱۴۲۶	۴۰۷۰	۶۲۹۰	۶۵۰۰	۲۴۹۱	۶۷۶	۱۹۹	۵۸	۲۶
حداقل آب لوله‌کشی، برق تلفن ثابت و گاز	۱۵۹۶۰	۸۸۲	۲۹۶۳	۴۶۲۴	۴۸۹۸	۱۸۵۹	۵۱۳	۱۷۰	۲۹	۲۲
همه امکانات و تسهیلات فوق ^(۱)	۸۷	۷	۲۲	۲۹	۱۵	۱۴
هیچ‌یک از امکانات و تسهیلات فوق
اظهار نشده



۴۸- برآورد خانوارهای معمولی ساکن و گروهی در واحدهای مسکونی معمولی بر حسب امکانات و تسهیلات مورد استفاده و تعداد افراد (دنباله)

امکانات و تسهیلات	جمع	۱ نفر	۲ نفر	۳ نفر	۴ نفر	۵ نفر	۶ نفر	۷ نفر	۸ نفر	۹ نفر و بیش تر
ساکن در نقاط روستایی	۲۵۴۷۸	۲۳۷۲	۵۳۳۹	۶۲۴۵	۶۳۰۶	۳۲۷۹	۱۲۶۰	۴۵۴	۱۵۲	۶۹
حداقل برق	۲۵۴۰۴	۲۳۶۶	۵۳۳۲	۶۲۲۱	۶۲۸۰	۳۲۷۱	۱۲۶۰	۴۵۴	۱۵۲	۶۹
حداقل تلفن ثابت	۱۵۸۸۷	۸۸۷	۳۲۱۰	۳۷۹۶	۴۳۵۴	۲۲۹۸	۸۷۱	۳۱۴	۱۱۷	۴۰
حداقل آب لوله‌کشی	۸۴۹۰	۷۸۲	۱۸۵۷	۲۰۶۸	۲۱۶۸	۱۰۳۵	۴۰۸	۱۲۸	۳۵	۱۰
حداقل گاز لوله‌کشی	۹۴۱۶	۴۹۳	۱۴۹۲	۲۴۱۷	۲۸۷۸	۱۴۲۲	۴۶۳	۱۸۶	۳۵	۳۰
حداقل دستگاه حرارت مرکزی	۵۹	۰	۷	۱۶	۹	۱۷	۹	۰	۰	۰
حداقل دستگاه حرارت و برودت مرکزی ...	۲۱۹	۰	۲۱	۵۸	۱۰۶	۳۴	۰	۰	۰	۰
حداقل آشپزخانه	۲۵۲۴۶	۲۳۲۰	۵۲۷۵	۶۲۲۱	۶۲۸۰	۳۲۳۷	۱۲۵۱	۴۴۳	۱۵۲	۶۹
حداقل حمام	۲۱۰۶۲	۱۳۷۳	۴۲۶۳	۵۲۰۰	۵۶۶۱	۲۸۸۹	۱۱۴۰	۳۲۶	۱۴۱	۶۹
حداقل توالت	۲۵۴۷۱	۲۳۶۶	۵۳۳۹	۶۲۴۵	۶۳۰۶	۳۲۷۹	۱۲۶۰	۴۵۴	۱۵۲	۶۹
حداقل آب لوله‌کشی و برق	۸۴۶۵	۷۸۲	۱۸۵۷	۲۰۶۰	۲۱۵۹	۱۰۲۶	۴۰۸	۱۲۸	۳۵	۱۰
حداقل آب لوله‌کشی، برق و تلفن ثابت ...	۵۷۴۳	۳۵۵	۱۱۶۷	۱۳۵۷	۱۶۲۰	۷۸۹	۳۱۵	۱۰۵	۳۵	۰
حداقل آب لوله‌کشی، حمام و توالت	۷۲۸۲	۴۶۷	۱۵۴۲	۱۷۴۷	۲۰۳۵	۹۵۰	۳۸۰	۱۱۶	۳۵	۱۰
حداقل آشپزخانه، حمام و توالت	۲۱۰۱۳	۱۳۷۳	۴۲۴۸	۵۲۰۰	۵۶۴۴	۲۸۷۲	۱۱۴۰	۳۲۶	۱۴۱	۶۹
حداقل آب لوله‌کشی، برق تلفن ثابت و گاز لوله‌کشی	۲۹۷۴	۱۱۸	۴۴۴	۶۸۳	۱۰۵۵	۴۳۲	۱۴۸	۸۲	۱۲	۰
همه امکانات و تسهیلات فوق ^(۱)	۰	۰	۰	۰	۰	۰	۰	۰	۰	۰
هیچ‌یک از امکانات و تسهیلات فوق	۰	۰	۰	۰	۰	۰	۰	۰	۰	۰
اظهار نشده	۰	۰	۰	۰	۰	۰	۰	۰	۰	۰

(۱) شامل آب لوله‌کشی، برق و تلفن ثابت، گاز لوله‌کشی، دستگاه حرارت مرکزی یا دستگاه حرارت و برودت مرکزی، آشپزخانه، حمام و توالت می‌باشد.

۴۹- برآورد خانوارهای معمولی ساکن و گروهی در واحد مسکونی معمولی بر حسب تعداد افراد و نحوه تصرف محل سکونت

تعداد افراد در خانوار	جمع	ملکی عرصه و اعیان (زمین و بنا)	ملکی اعیان (بنا)	اجاره‌ای	در برابر خدمت	رایگان	سایر	اظهار نشده
جمع	۴۸۰۷۵	۳۳۵۵۸	۲۰۰۵	۹۳۷۱	۳۵۵	۲۱۹۹	۴۲۶	۱۶۰
۱ نفر	۳۹۶۳	۲۶۲۱	۲۱۶	۶۵۹	۳۳	۳۶۱	۴۷	۲۷
۲ نفر	۹۶۳۸	۶۵۴۸	۲۸۶	۲۱۳۱	۴۴	۵۰۱	۹۴	۳۶
۳ نفر	۱۲۷۵۲	۷۷۴۴	۴۹۸	۳۴۳۷	۱۱۷	۷۳۷	۱۶۴	۵۷
۴ نفر	۱۲۹۶۰	۹۴۵۳	۶۱۴	۲۲۴۵	۱۲۱	۴۴۹	۴۶	۳۴
۵ نفر	۵۸۳۸	۴۶۶۷	۲۷۵	۶۸۷	۲۴	۱۱۴	۶۵	۷
۶ نفر	۱۹۴۸	۱۶۵۱	۱۱۶	۱۴۵	۶	۳۱	۰	۰
۷ نفر	۶۶۷	۵۶۹	۰	۶۸	۱۲	۷	۱۲	۰
۸ نفر	۲۱۰	۲۱۰	۰	۰	۰	۰	۰	۰
۹ نفر و بیش تر	۹۵	۹۵	۰	۰	۰	۰	۰	۰
ساکن در نقاط شهری	۲۲۵۹۷	۱۲۸۹۰	۱۴۷۸	۷۱۹۱	۱۴۵	۷۰۵	۱۵۲	۳۶
۱ نفر	۱۵۹۱	۷۰۳	۱۳۱	۶۱۳	۰	۱۲۴	۱۴	۷
۲ نفر	۴۲۹۹	۲۲۰۲	۲۰۷	۱۶۲۴	۲۲	۲۱۴	۲۲	۷
۳ نفر	۶۵۰۷	۳۳۱۷	۳۹۹	۲۵۱۵	۵۱	۱۵۲	۶۵	۷
۴ نفر	۶۶۵۴	۴۲۳۱	۴۶۴	۱۷۱۷	۵۹	۱۴۰	۳۷	۷
۵ نفر	۲۵۵۹	۱۷۵۰	۱۹۹	۵۲۸	۷	۵۵	۱۴	۷
۶ نفر	۶۸۸	۴۶۵	۷۸	۱۲۷	۶	۱۲	۰	۰
۷ نفر	۲۱۳	۱۳۸	۰	۶۸	۰	۷	۰	۰
۸ نفر	۵۸	۵۸	۰	۰	۰	۰	۰	۰
۹ نفر و بیش تر	۲۶	۲۶	۰	۰	۰	۰	۰	۰
ساکن در نقاط روستایی	۲۵۴۷۸	۲۰۶۶۸	۵۲۶	۲۱۸۰	۲۱۱	۱۴۹۴	۲۷۵	۱۲۴
۱ نفر	۲۳۷۲	۱۹۱۹	۸۵	۴۶	۳۳	۲۳۷	۳۳	۲۰
۲ نفر	۵۳۳۹	۴۳۴۶	۷۹	۵۰۶	۲۱	۲۸۶	۷۲	۲۹
۳ نفر	۶۲۴۵	۴۴۲۶	۹۹	۹۲۲	۶۶	۵۸۴	۹۹	۴۹
۴ نفر	۶۳۰۶	۵۲۲۲	۱۵۰	۵۲۸	۶۲	۳۰۹	۹	۲۷
۵ نفر	۳۲۷۹	۲۹۱۷	۷۶	۱۵۹	۱۷	۵۹	۵۱	۰
۶ نفر	۱۲۶۰	۱۱۸۶	۳۷	۱۹	۰	۱۹	۰	۰
۷ نفر	۴۵۴	۴۳۱	۰	۰	۱۲	۰	۱۲	۰
۸ نفر	۱۵۲	۱۵۲	۰	۰	۰	۰	۰	۰
۹ نفر و بیش تر	۶۹	۶۹	۰	۰	۰	۰	۰	۰

۵۰- برآورد خانوارهای معمولی ساکن و گروهی در واحد مسکونی معمولی بر حسب امکانات و تسهیلات مورد استفاده و نحوه تصرف محل سکونت

امکانات و تسهیلات	جمع	ملکی عرصه و اعیان (زمین و بنا)	ملکی اعیان (بنا)	اجاره‌ای	در برابر خدمت	رایگان	سایر	اظهار نشده
جمع (نقاط شهری و روستایی)	۴۸۰۷۵	۳۳۵۵۸	۲۰۰۵	۹۳۷۱	۳۵۵	۲۱۹۹	۴۲۶	۱۶۰
حداقل برق	۴۷۹۸۶	۳۳۵۱۷	۱۹۹۸	۹۳۳۹	۳۵۵	۲۱۹۱	۴۲۶	۱۶۰
حداقل تلفن ثابت	۳۴۶۰۸	۲۵۱۰۴	۱۶۶۵	۶۰۱۱	۲۲۸	۱۲۸۸	۲۲۸	۸۳
حداقل آب لوله‌کشی	۲۷۷۶۳	۱۷۳۹۴	۱۵۸۵	۷۴۳۴	۱۶۱	۹۱۹	۲۲۷	۴۴
حداقل گاز لوله‌کشی	۳۱۲۴۸	۱۹۵۲۴	۱۷۴۵	۸۵۶۰	۲۰۳	۸۸۸	۲۶۷	۶۲
حداقل دستگاه حرارت مرکزی	۶۷۴	۴۹۳	۲۸	۱۱۶	۲۲	۱۴	۰	۰
حداقل دستگاه حرارت و برودت مرکزی	۴۵۸	۳۶۲	۲۳	۵۹	۰	۷	۷	۰
حداقل آشپزخانه	۴۷۸۲۹	۳۳۳۷۳	۱۹۹۶	۹۳۵۷	۳۵۵	۲۱۷۶	۴۱۸	۱۵۳
حداقل حمام	۴۲۷۹۸	۲۹۹۳۵	۱۷۹۲	۸۶۷۹	۲۶۸	۱۶۵۱	۳۳۴	۱۳۹
حداقل توالت	۴۸۰۶۱	۳۳۵۵۲	۲۰۰۵	۹۳۷۱	۳۵۵	۲۱۹۹	۴۲۶	۱۵۳
حداقل آب لوله‌کشی و برق	۲۷۷۲۳	۱۷۳۸۶	۱۵۸۵	۷۴۰۲	۱۶۱	۹۱۹	۲۲۷	۴۴
حداقل آب لوله‌کشی، برق و تلفن ثابت	۲۱۸۵۴	۱۴۴۸۸	۱۳۸۸	۵۰۲۲	۱۳۰	۶۸۲	۱۲۱	۲۲
حداقل آب لوله‌کشی، حمام و توالت	۲۶۰۴۸	۱۶۳۲۲	۱۴۹۴	۷۱۴۰	۱۴۵	۷۲۰	۱۹۰	۳۷
حداقل آشپزخانه، حمام و توالت	۴۲۷۴۹	۲۹۸۹۵	۱۷۹۲	۸۶۷۹	۲۶۸	۱۶۴۲	۳۳۴	۱۳۹
حداقل آب لوله‌کشی، برق، تلفن ثابت و گاز لوله‌کشی	۱۸۹۳۳	۱۲۰۰۲	۱۳۴۹	۴۸۵۵	۱۱۵	۴۸۵	۱۱۲	۱۶
همه امکانات و تسهیلات فوق ^(۱)	۸۷	۶۵	۰	۱۵	۰	۷	۰	۰
هیچ‌یک از امکانات و تسهیلات فوق	۰	۰	۰	۰	۰	۰	۰	۰
اظهار نشده	۰	۰	۰	۰	۰	۰	۰	۰



۵۰- برآورد خانوارهای معمولی ساکن و گروهی در واحد مسکونی معمولی بر حسب امکانات و تسهیلات مورد استفاده و نحوه تصرف محل سکونت (دنباله)

امکانات و تسهیلات	جمع	ملکی عرصه و اعیان (زمین و بنا)	ملکی اعیان (بنا)	اجاره‌ای	در برابر خدمت	رایگان	سایر	اظهار نشده
ساکن در نقاط شهری	۲۲۵۹۷	۱۲۸۹۰	۱۴۷۸	۷۱۹۱	۱۴۵	۷۰۵	۱۵۲	۳۶
حداقل برق	۲۲۵۸۲	۱۲۸۹۰	۱۴۷۸	۷۱۷۶	۱۴۵	۷۰۵	۱۵۲	۳۶
حداقل تلفن ثابت	۱۸۷۲۱	۱۱۶۳۱	۱۳۰۷	۵۰۰۵	۱۳۰	۵۳۲	۹۵	۲۲
حداقل آب لوله‌کشی	۱۹۲۷۳	۱۰۶۹۰	۱۳۹۹	۶۳۹۷	۱۳۰	۵۱۳	۱۲۳	۲۲
حداقل گاز لوله‌کشی	۲۱۸۳۲	۱۲۳۴۲	۱۴۶۴	۷۱۰۵	۱۳۰	۶۱۸	۱۴۵	۲۹
حداقل دستگاه حرارت مرکزی	۶۱۵	۴۳۴	۲۸	۱۱۶	۲۲	۱۴	.	.
حداقل دستگاه حرارت و برودت مرکزی	۲۳۹	۱۵۹	۱۵	۵۱	.	۷	۷	.
حداقل آشپزخانه	۲۲۵۸۳	۱۲۸۹۰	۱۴۷۸	۷۱۸۴	۱۴۵	۷۰۵	۱۵۲	۲۹
حداقل حمام	۲۱۷۳۵	۱۲۵۱۱	۱۴۳۵	۶۹۱۸	۱۳۷	۵۷۴	۱۳۸	۲۲
حداقل توالت	۲۲۵۹۰	۱۲۸۹۰	۱۴۷۸	۷۱۹۱	۱۴۵	۷۰۵	۱۵۲	۲۹
حداقل آب لوله‌کشی و برق	۱۹۲۵۸	۱۰۶۹۰	۱۳۹۹	۶۳۸۲	۱۳۰	۵۱۳	۱۲۳	۲۲
حداقل آب لوله‌کشی، برق و تلفن ثابت	۱۶۱۱۱	۹۷۵۰	۱۲۴۹	۴۴۹۷	۱۱۵	۴۱۲	۸۰	۷
حداقل آب لوله‌کشی، حمام و توالت	۱۸۷۶۵	۱۰۴۶۹	۱۳۵۶	۶۲۵۴	۱۲۳	۴۳۳	۱۱۶	۱۵
حداقل آشپزخانه، حمام و توالت	۲۱۷۳۵	۱۲۵۱۱	۱۴۳۵	۶۹۱۸	۱۳۷	۵۷۴	۱۳۸	۲۲
حداقل آب لوله‌کشی، برق، تلفن ثابت و گاز لوله‌کشی	۱۵۹۶۰	۹۶۴۹	۱۲۴۹	۴۴۶۸	۱۰۸	۳۹۸	۸۰	۷
همه امکانات و تسهیلات فوق ^(۱)	۸۷	۶۵	.	۱۵	.	۷	.	.
هیچ‌یک از امکانات و تسهیلات فوق
اظهار نشده



۵۰- برآورد خانوارهای معمولی ساکن و گروهی در واحد مسکونی معمولی بر حسب امکانات و تسهیلات مورد استفاده و نحوه تصرف محل سکونت (دنباله)

امکانات و تسهیلات	جمع	ملکی عرصه و اعیان (زمین و بنا)	ملکی اعیان (بنا)	اجاره‌ای	در برابر خدمت	رایگان	سایر	اظهار نشده
ساکن در نقاط روستایی	۲۵۴۷۸	۲۰۶۶۸	۵۲۶	۲۱۸۰	۲۱۱	۱۴۹۴	۲۷۵	۱۲۴
حداقل برق	۲۵۴۰۴	۲۰۶۲۶	۵۲۰	۲۱۶۳	۲۱۱	۱۴۸۶	۲۷۵	۱۲۴
حداقل تلفن ثابت	۱۵۸۸۷	۱۳۴۷۳	۳۵۸	۱۰۰۷	۹۸	۷۵۶	۱۳۳	۶۲
حداقل آب لوله‌کشی	۸۴۹۰	۶۷۰۴	۱۸۶	۱۰۳۸	۳۱	۴۰۶	۱۰۴	۲۲
حداقل گاز لوله‌کشی	۹۴۱۶	۷۱۸۲	۲۸۱	۱۴۵۵	۷۳	۲۷۰	۱۲۲	۳۳
حداقل دستگاه حرارت مرکزی	۵۹	۵۹	۰	۰	۰	۰	۰	۰
حداقل دستگاه حرارت و برودت مرکزی	۲۱۹	۲۰۳	۸	۸	۰	۰	۰	۰
حداقل آشپزخانه	۲۵۲۴۶	۲۰۴۸۳	۵۱۸	۲۱۷۳	۲۱۱	۱۴۷۲	۲۶۶	۱۲۴
حداقل حمام	۲۱۰۶۲	۱۷۴۲۴	۳۵۷	۱۷۶۱	۱۳۱	۱۰۷۶	۱۹۶	۱۱۷
حداقل توالت	۲۵۴۷۱	۲۰۶۶۱	۵۲۶	۲۱۸۰	۲۱۱	۱۴۹۴	۲۷۵	۱۲۴
حداقل آب لوله‌کشی و برق	۸۴۶۵	۶۶۹۵	۱۸۶	۱۰۲۱	۳۱	۴۰۶	۱۰۴	۲۲
حداقل آب لوله‌کشی، برق و تلفن ثابت	۵۷۴۳	۴۷۳۷	۱۳۹	۵۲۵	۱۵	۲۷۱	۴۱	۱۵
حداقل آب لوله‌کشی، حمام و توالت	۷۲۸۲	۵۸۵۳	۱۳۸	۸۸۶	۲۲	۲۸۷	۷۴	۲۲
حداقل آشپزخانه، حمام و توالت	۲۱۰۱۳	۱۷۳۸۴	۳۵۷	۱۷۶۱	۱۳۱	۱۰۶۷	۱۹۶	۱۱۷
حداقل آب لوله‌کشی، برق، تلفن ثابت و گاز								
لوله‌کشی	۲۹۷۴	۲۳۵۳	۱۰۰	۳۸۷	۷	۸۷	۳۳	۸
همه امکانات و تسهیلات فوق ^(۱)	۰	۰	۰	۰	۰	۰	۰	۰
هیچ‌یک از امکانات و تسهیلات فوق	۰	۰	۰	۰	۰	۰	۰	۰
اظهار نشده	۰	۰	۰	۰	۰	۰	۰	۰

(۱) شامل آب لوله‌کشی، برق و تلفن ثابت، گاز لوله‌کشی، دستگاه حرارت مرکزی یا دستگاه حرارت و برودت مرکزی، آشپزخانه، حمام و توالت می‌باشد.

۵۱- برآورد خانوارهای معمولی ساکن و گروهی در واحدهای مسکونی معمولی بر حسب امکانات و تسهیلات مورد استفاده و تعداد اتاق در اختیار

امکانات و تسهیلات	جمع	کمتر از ۱ اتاق	۱ اتاق	۲ اتاق	۳ اتاق	۴ اتاق	۵ اتاق	۶ اتاق و بیش تر	اظهار نشده
جمع (ساکن در نقاط شهری و روستایی)	۴۸۰۷۵	۱۱۰	۴۵۲۰	۱۲۲۱۶	۱۷۴۱۱	۱۰۰۸۷	۲۹۲۵	۷۰۹	۹۷
حداقل برق	۴۷۹۸۶	۱۱۰	۴۵۰۳	۱۲۱۸۳	۱۷۳۷۳	۱۰۰۸۷	۲۹۲۵	۷۰۹	۹۷
حداقل تلفن ثابت	۳۴۶۰۸	۴۶	۱۹۳۵	۷۰۱۱	۱۳۳۳۶	۸۷۴۶	۲۷۷۳	۶۹۳	۶۷
حداقل آب لوله‌کشی	۲۷۷۶۳	۶۱	۱۷۰۳	۵۸۶۲	۱۱۱۰۹	۶۳۸۰	۲۰۱۴	۵۸۲	۵۳
حداقل گاز لوله‌کشی	۳۱۳۴۸	۵۳	۱۷۴۵	۶۸۶۵	۱۲۷۸۴	۶۹۴۵	۲۱۴۷	۶۵۸	۵۱
حداقل دستگاه حرارت مرکزی	۶۷۴	۰	۰	۲۲	۱۴۵	۲۰۰	۱۵۵	۱۵۱	۰
حداقل دستگاه حرارت و برودت مرکزی	۴۵۸	۹	۷	۲۵	۱۴۴	۱۴۵	۹۸	۲۹	۰
حداقل آشپزخانه	۴۷۸۲۹	۱۱۰	۴۴۴۰	۱۲۰۶۵	۱۷۴۰۴	۱۰۰۸۷	۲۹۲۵	۷۰۲	۹۷
حداقل حمام	۴۲۷۹۸	۷۹	۳۰۲۰	۹۹۰۷	۱۶۳۹۶	۹۷۳۰	۲۸۸۱	۶۹۵	۹۰
حداقل توالت	۴۸۰۶۱	۱۱۰	۴۵۲۰	۱۲۲۱۰	۱۷۴۰۴	۱۰۰۸۷	۲۹۲۵	۷۰۹	۹۷
حداقل آب لوله‌کشی و برق	۲۷۷۲۳	۶۱	۱۶۹۴	۵۸۵۴	۱۱۰۸۶	۶۳۸۰	۲۰۱۴	۵۸۲	۵۳
حداقل آب لوله‌کشی، برق و تلفن ثابت	۲۱۸۵۴	۳۷	۷۷۱	۳۵۹۰	۸۹۸۷	۵۸۸۹	۱۹۶۹	۵۷۵	۳۷
حداقل آب لوله‌کشی، حمام و توالت	۲۶۰۴۸	۵۴	۱۲۴۱	۵۱۳۲	۱۰۷۶۴	۶۲۵۰	۱۹۸۵	۵۶۸	۵۳
حداقل آشپزخانه، حمام و توالت	۴۲۷۴۹	۷۹	۳۰۱۲	۹۸۶۶	۱۶۳۹۶	۹۷۳۰	۲۸۸۱	۶۹۵	۹۰
حداقل آب لوله‌کشی، برق، تلفن ثابت و گاز									
لوله‌کشی	۱۸۹۳۳	۳۱	۴۵۵	۲۹۰۳	۸۰۳۱	۵۱۲۷	۱۸۰۷	۵۵۸	۲۲
همه امکانات و تسهیلات فوق ^(۱)	۸۷	۰	۰	۰	۲۲	۲۲	۲۱	۲۲	۰
هیچ‌یک از امکانات و تسهیلات فوق	۰	۰	۰	۰	۰	۰	۰	۰	۰
اظهار نشده	۰	۰	۰	۰	۰	۰	۰	۰	۰



۵۱- برآورد خانوارهای معمولی ساکن و گروهی در واحدهای مسکونی معمولی بر حسب امکانات و تسهیلات مورد استفاده و تعداد اتاق در اختیار (دنباله)

امکانات و تسهیلات	جمع	کمتر از ۱ اتاق	۱ اتاق	۲ اتاق	۳ اتاق	۴ اتاق	۵ اتاق	۶ اتاق و بیش تر	اظهار نشده
ساکن در نقاط شهری	۲۲۵۹۷	۴۴	۱۰۰۳	۳۹۶۱	۹۶۷۰	۵۳۴۱	۱۹۰۷	۶۲۸	۴۳
حداقل برق	۲۲۵۸۲	۴۴	۱۰۰۳	۳۹۶۱	۹۶۵۵	۵۳۴۱	۱۹۰۷	۶۲۸	۴۳
حداقل تلفن ثابت	۱۸۷۲۱	۲۲	۴۱۶	۲۷۰۷	۸۰۳۶	۵۰۰۵	۱۸۷۸	۶۲۰	۳۶
حداقل آب لوله‌کشی	۱۹۲۷۳	۳۷	۷۳۷	۳۳۱۲	۸۲۵۶	۴۶۷۳	۱۶۸۰	۵۴۹	۲۹
حداقل گاز لوله‌کشی	۲۱۸۳۲	۳۷	۸۶۶	۳۷۵۰	۹۴۴۶	۵۲۰۵	۱۸۵۷	۶۲۸	۴۳
حداقل دستگاه حرارت مرکزی	۶۱۵	۰	۰	۱۴	۱۴۵	۱۷۴	۱۳۸	۱۴۴	۰
حداقل دستگاه حرارت و برودت مرکزی	۲۳۹	۰	۷	۰	۴۴	۹۴	۶۵	۲۹	۰
حداقل آشپزخانه	۲۲۵۸۳	۴۴	۹۹۶	۳۹۶۱	۹۶۶۳	۵۳۴۱	۱۹۰۷	۶۲۸	۴۳
حداقل حمام	۲۱۷۳۵	۳۷	۷۶۸	۳۷۲۲	۹۳۹۸	۵۲۶۲	۱۸۸۵	۶۲۱	۴۳
حداقل توالت	۲۲۵۹۰	۴۴	۱۰۰۳	۳۹۶۱	۹۶۶۳	۵۳۴۱	۱۹۰۷	۶۲۸	۴۳
حداقل آب لوله‌کشی و برق	۱۹۲۵۸	۳۷	۷۳۷	۳۳۱۲	۸۲۴۱	۴۶۷۳	۱۶۸۰	۵۴۹	۲۹
حداقل آب لوله‌کشی، برق و تلفن ثابت	۱۶۱۱۱	۲۲	۳۰۲	۲۲۶۸	۶۸۹۱	۴۴۱۴	۱۶۵۲	۵۴۲	۲۲
حداقل آب لوله‌کشی، حمام و توالت	۱۸۷۶۵	۳۷	۵۹۵	۳۱۹۶	۸۰۸۵	۴۶۲۲	۱۶۵۹	۵۴۲	۲۹
حداقل آشپزخانه، حمام و توالت	۲۱۷۳۵	۳۷	۷۶۸	۳۷۲۲	۹۳۹۸	۵۲۶۲	۱۸۸۵	۶۲۱	۴۳
حداقل آب لوله‌کشی، برق، تلفن ثابت و گاز	۱۵۹۶۰	۲۲	۳۰۲	۲۲۴۶	۶۸۴۰	۴۳۵۰	۱۶۳۷	۵۴۲	۲۲
لوله‌کشی	۱۵۹۶۰	۲۲	۳۰۲	۲۲۴۶	۶۸۴۰	۴۳۵۰	۱۶۳۷	۵۴۲	۲۲
همه امکانات و تسهیلات فوق ^(۱)	۸۷	۰	۰	۰	۲۲	۲۲	۲۱	۲۲	۰
هیچ‌یک از امکانات و تسهیلات فوق	۰	۰	۰	۰	۰	۰	۰	۰	۰
اظهار نشده	۰	۰	۰	۰	۰	۰	۰	۰	۰



۵۱- برآورد خانوارهای معمولی ساکن و گروهی در واحدهای مسکونی معمولی بر حسب امکانات و تسهیلات مورد استفاده و تعداد اتاق در اختیار (دنباله)

امکانات و تسهیلات	جمع	کمتر از ۱ اتاق	۱ اتاق	۲ اتاق	۳ اتاق	۴ اتاق	۵ اتاق	۶ اتاق و بیش تر	اظهار نشده
ساکن در نقاط روستایی	۲۵۴۷۸	۶۶	۳۵۱۷	۸۲۵۵	۷۷۴۲	۴۷۴۵	۱۰۱۸	۸۱	۵۴
حداقل برق	۲۵۴۰۴	۶۶	۳۵۰۰	۸۲۲۲	۷۷۱۸	۴۷۴۵	۱۰۱۸	۸۱	۵۴
حداقل تلفن ثابت	۱۵۸۸۷	۲۴	۱۵۱۹	۴۳۰۴	۵۳۰۰	۳۷۴۰	۸۹۵	۷۳	۳۱
حداقل آب لوله‌کشی	۸۴۹۰	۲۴	۹۶۶	۲۵۵۰	۲۸۵۳	۱۷۰۶	۳۳۴	۳۳	۲۴
حداقل گاز لوله‌کشی	۹۴۱۶	۱۶	۸۷۹	۳۱۱۵	۳۳۳۸	۱۷۴۰	۲۹۰	۳۰	۸
حداقل دستگاه حرارت مرکزی	۵۹	۰	۰	۸	۰	۲۶	۱۷	۷	۰
حداقل دستگاه حرارت و برودت مرکزی	۲۱۹	۹	۰	۲۵	۱۰۰	۵۱	۳۳	۰	۰
حداقل آشپزخانه	۲۵۲۴۶	۶۶	۳۴۴۴	۸۱۰۴	۷۷۴۲	۴۷۴۵	۱۰۱۸	۷۴	۵۴
حداقل حمام	۲۱۰۶۲	۴۲	۲۲۵۳	۶۱۸۵	۶۹۹۸	۴۴۶۸	۹۹۶	۷۴	۴۷
حداقل توالت	۲۵۴۷۱	۶۶	۳۵۱۷	۸۲۴۹	۷۷۴۲	۴۷۴۵	۱۰۱۸	۸۱	۵۴
حداقل آب لوله‌کشی و برق	۸۴۶۵	۲۴	۹۵۷	۲۵۴۲	۲۸۴۵	۱۷۰۶	۳۳۴	۳۳	۲۴
حداقل آب لوله‌کشی، برق و تلفن ثابت	۵۷۴۳	۱۵	۴۶۹	۱۳۲۲	۲۰۹۶	۱۴۷۵	۳۱۷	۳۳	۱۵
حداقل آب لوله‌کشی، حمام و توالت	۷۲۸۲	۱۸	۶۴۶	۱۹۳۶	۲۶۷۹	۱۶۲۸	۳۲۶	۲۶	۲۴
حداقل آشپزخانه، حمام و توالت	۲۱۰۱۳	۴۲	۲۲۴۴	۶۱۴۴	۶۹۹۸	۴۴۶۸	۹۹۶	۷۴	۴۷
حداقل آب لوله‌کشی، برق، تلفن ثابت و گاز لوله‌کشی	۲۹۷۴	۹	۱۵۳	۶۵۷	۱۱۹۱	۷۷۸	۱۶۹	۱۶	۰
همه امکانات و تسهیلات فوق ^(۱)	۰	۰	۰	۰	۰	۰	۰	۰	۰
هیچ‌یک از امکانات و تسهیلات فوق	۰	۰	۰	۰	۰	۰	۰	۰	۰
اظهار نشده	۰	۰	۰	۰	۰	۰	۰	۰	۰

(۱) شامل آب لوله‌کشی، برق و تلفن ثابت، گاز لوله‌کشی، دستگاه حرارت مرکزی یا دستگاه حرارت و برودت مرکزی، آشپزخانه، حمام و توالت می‌باشد.

۵۲- برآورد خانوارهای معمولی ساکن و گروهی بر حسب عمده‌ترین سوخت مصرفی برای پخت و پز و ایجاد گرما

ایجاد گرما					پخت و پز
گاز طبیعی (شبکه عمومی)	گاز مایع	گازوییل	نفت سفید	جمع	
۳۱۲۱۹	۷۰۵	۱۱۲	۱۵۳۸۱	۴۸۰۷۵	جمع
.	.	۷	۱۸۳۲	۱۹۲۷	نفت سفید
۱۴	۷۰۵	۱۰۵	۱۳۴۵۷	۱۴۷۸۰	گاز مایع
۳۱۲۰۶	.	.	۲۲	۳۱۲۳۴	گاز طبیعی (شبکه عمومی)
.	.	.	۱۵	۲۲	برق
.	.	.	۷	۵۶	سوخت جامد (هیزم، زغال چوب و ...)
.	سایر سوخت‌ها
.	.	.	۵۴	۵۴	اظهار نشده
۲۱۸۲۵	۱۷۳	.	۵۷۰	۲۲۵۹۷	ساکن در نقاط شهری
.	.	.	۷۹	۷۹	نفت سفید
۷	۱۷۳	.	۴۹۱	۶۸۶	گاز مایع
۲۱۸۱۸	.	.	.	۲۱۸۲۵	گاز طبیعی (شبکه عمومی)
.	.	.	.	۷	برق
.	سوخت جامد (هیزم، زغال چوب و ...)
.	سایر سوخت‌ها
.	اظهار نشده
۹۳۹۴	۵۳۳	۱۱۲	۱۴۸۱۸	۲۵۴۷۸	ساکن در نقاط روستایی
.	.	۷	۱۷۵۳	۱۸۴۸	نفت سفید
۷	۵۳۳	۱۰۵	۱۲۹۶۶	۱۴۰۹۵	گاز مایع
۹۳۸۷	.	.	۲۲	۹۴۰۹	گاز طبیعی (شبکه عمومی)
.	.	.	۱۵	۱۵	برق
.	.	.	۷	۵۶	سوخت جامد (هیزم، زغال چوب و ...)
.	سایر سوخت‌ها
.	.	.	۵۴	۵۴	اظهار نشده



۵۲- برآورد خانوارهای معمولی ساکن و گروهی بر حسب عمده‌ترین سوخت مصرفی برای پخت و پز و ایجاد گرما (دنباله)

ایجاد گرما					پخت و پز
اظهار نشده	هیچ کدام	سایر سوخت‌ها	سوخت جامد (هیزم، زغال چوب و ...)	برق	
					جمع
.	.	۹	۶۱۳	۲۸	نفت سفید
.	.	.	۸۸	.	گاز مایع
.	.	۹	۴۷۶	۱۴	گاز طبیعی (شبکه عمومی)
.	.	.	.	۷	برق
.	.	.	.	۷	سوخت جامد (هیزم، زغال چوب و ...)
.	.	.	۴۹	.	سایر سوخت‌ها
.	اظهار نشده
.	.	.	۷	۲۱	ساکن در نقاط شهری
.	نفت سفید
.	.	.	۷	۷	گاز مایع
.	.	.	.	۷	گاز طبیعی (شبکه عمومی)
.	.	.	.	۷	برق
.	سوخت جامد (هیزم، زغال چوب و ...)
.	سایر سوخت‌ها
.	اظهار نشده
.	.	۹	۶۰۶	۷	ساکن در نقاط روستایی
.	.	.	۸۸	.	نفت سفید
.	.	۹	۴۶۸	۷	گاز مایع
.	گاز طبیعی (شبکه عمومی)
.	برق
.	.	.	۴۹	.	سوخت جامد (هیزم، زغال چوب و ...)
.	سایر سوخت‌ها
.	اظهار نشده

۵۳- برآورد خانوارهای معمولی ساکن و گروهی بر حسب عمده‌ترین سوخت مصرفی برای پخت و پز و تهیه آب گرم

تهیه آب گرم					پخت و پز
گاز طبیعی (شبکه عمومی)	گاز مایع	گازوییل	نفت سفید	جمع	
۳۱۲۱۷	۶۸۴۵	۶۰	۷۹۸۸	۴۸۰۷۵	جمع
۰	۱۵۲	۰	۱۷۰۵	۱۹۲۷	نفت سفید
۷	۶۶۶۸	۶۰	۶۲۱۸	۱۴۷۸۰	گاز مایع
۳۱۲۱۰	۰	۰	۱۷	۳۱۲۳۴	گاز طبیعی (شبکه عمومی)
۰	۷	۰	۸	۲۲	برق
۰	۱۹	۰	۰	۵۶	سوخت جامد (هیزم، زغال چوب و ...)
۰	۰	۰	۰	۰	سایر سوخت‌ها
۰	۰	۰	۴۰	۵۴	اظهار نشده
۲۱۸۱۸	۴۱۲	۰	۳۵۳	۲۲۵۹۷	ساکن در نقاط شهری
۰	۰	۰	۷۹	۷۹	نفت سفید
۰	۴۱۲	۰	۲۷۴	۶۸۶	گاز مایع
۲۱۸۱۸	۰	۰	۰	۲۱۸۲۵	گاز طبیعی (شبکه عمومی)
۰	۰	۰	۰	۷	برق
۰	۰	۰	۰	۰	سوخت جامد (هیزم، زغال چوب و ...)
۰	۰	۰	۰	۰	سایر سوخت‌ها
۰	۰	۰	۰	۰	اظهار نشده
۹۳۹۹	۶۴۳۴	۶۰	۷۶۳۵	۲۵۴۷۸	ساکن در نقاط روستایی
۰	۱۵۲	۰	۱۶۲۶	۱۸۴۸	نفت سفید
۷	۶۲۵۶	۶۰	۵۹۴۳	۱۴۰۹۵	گاز مایع
۹۳۹۲	۰	۰	۱۷	۹۴۰۹	گاز طبیعی (شبکه عمومی)
۰	۷	۰	۸	۱۵	برق
۰	۱۹	۰	۰	۵۶	سوخت جامد (هیزم، زغال چوب و ...)
۰	۰	۰	۰	۰	سایر سوخت‌ها
۰	۰	۰	۴۰	۵۴	اظهار نشده



۵۳- برآورد خانوارهای معمولی ساکن و گروهی بر حسب عمده‌ترین سوخت مصرفی برای پخت و پز و تهیه آب گرم (دنباله)

تهیه آب گرم				پخت و پز	
اظهارنشده	سایر سوخت‌ها	سوخت جامد (هیزم و زغال چوب و...)	برق		
					جمع
۲۴	۱۴	۴۵۵	۱۴۷۱		نفت سفید
۰	۰	۵۵	۱۵		گاز مایع
۲۴	۱۴	۳۶۲	۱۴۲۸		گاز طبیعی (شبکه عمومی)
۰	۰	۰	۷		برق
۰	۰	۰	۷		سوخت جامد (هیزم، زغال چوب و ...)
۰	۰	۳۷	۰		سایر سوخت‌ها
۰	۰	۰	۰		اظهار نشده
۰	۰	۰	۱۴		
۰	۰	۰	۱۴		ساکن در نقاط شهری
۰	۰	۰	۰		نفت سفید
۰	۰	۰	۰		گاز مایع
۰	۰	۰	۷		گاز طبیعی (شبکه عمومی)
۰	۰	۰	۷		برق
۰	۰	۰	۰		سوخت جامد (هیزم، زغال چوب و ...)
۰	۰	۰	۰		سایر سوخت‌ها
۰	۰	۰	۰		اظهار نشده
۲۴	۱۴	۴۵۵	۱۴۵۷		ساکن در نقاط روستایی
۰	۰	۵۵	۱۵		نفت سفید
۲۴	۱۴	۳۶۲	۱۴۲۸		گاز مایع
۰	۰	۰	۰		گاز طبیعی (شبکه عمومی)
۰	۰	۰	۰		برق
۰	۰	۳۷	۰		سوخت جامد (هیزم، زغال چوب و ...)
۰	۰	۰	۰		سایر سوخت‌ها
۰	۰	۰	۱۴		اظهار نشده

۵۴- برآورد خانوارهای معمولی ساکن و گروهی بر حسب عمده‌ترین منبع تأمین آب مصرفی برای آشامیدن و سایر مصارف

سایر مصارف							جمع	آشامیدن
اظهار نشده	سایر	رودخانه، برکه، جویبار، آب باران و ...	تانکر (ثابت و سیار)	چاه، چشمه، قنات و آب انبار بهسازی نشده	چاه، چشمه، قنات و آب انبار بهسازی شده	شبکه عمومی آبرسانی شهر یا آبادی		
							۴۸۰۷۵	جمع
۰	۳۵	۰	۱۵۲	۵۹۱۷	۱۴۳۷۱	۲۷۶۰۰	۲۰۸۰۵	شبکه آبرسانی عمومی شهر یا آبادی
۰	۰	۰	۰	۳۰۳	۴۴۱	۲۰۰۶۱	۱۹۰۰۸	چاه، چشمه، قنات و آب انبار بهسازی شده
۰	۰	۰	۰	۱۴۸۳	۱۳۱۰۹	۴۴۱۶	۳۹۰۵	چاه، چشمه، قنات و آب انبار بهسازی نشده
۰	۰	۰	۰	۳۶۰۵	۴۶	۲۵۴	۶۲۱	تانکر (ثابت و سیار)
۰	۰	۰	۱۵۲	۳۰۷	۱۵۵	۷	۳۵۶۴	آب بسته‌بندی شده (بطری، گالون و ...)
۰	۹	۰	۰	۲۰۱	۵۵۲	۲۸۰۲	۹	رودخانه، برکه، جویبار، آب باران و
۰	۰	۰	۰	۹	۰	۰	۱۰۵	سایر
۰	۲۶	۰	۰	۸	۴۰	۳۰	۵۷	اظهار نشده
۰	۰	۰	۰	۰	۲۸	۲۹		
۰	۰	۰	۰	۴۷۲	۲۸۷۰	۱۹۲۵۵	۲۲۵۹۷	ساکن در نقاط شهری
۰	۰	۰	۰	۶	۱۲۲	۱۲۶۰۵	۱۲۷۳۳	شبکه آبرسانی عمومی شهر یا آبادی
۰	۰	۰	۰	۱۵۳	۲۴۷۵	۳۷۰۴	۶۳۳۱	چاه، چشمه، قنات و آب انبار بهسازی شده
۰	۰	۰	۰	۲۹۳	۷	۱۴۹	۴۵۰	چاه، چشمه، قنات و آب انبار بهسازی نشده
۰	۰	۰	۰	۰	۰	۰	۰	تانکر (ثابت و سیار)
۰	۰	۰	۰	۲۱	۲۵۹	۲۷۴۵	۳۰۲۵	آب بسته‌بندی شده (بطری، گالون و ...)
۰	۰	۰	۰	۰	۰	۰	۰	رودخانه، برکه، جویبار، آب باران و
۰	۰	۰	۰	۰	۷	۲۲	۲۸	سایر
۰	۰	۰	۰	۰	۰	۲۹	۲۹	اظهار نشده
۰	۳۵	۰	۱۵۲	۵۴۴۵	۱۱۵۰۱	۸۳۴۵	۲۵۴۷۸	ساکن در نقاط روستایی
۰	۰	۰	۰	۲۹۷	۳۱۹	۷۴۵۶	۸۰۷۲	شبکه آبرسانی عمومی شهر یا آبادی
۰	۰	۰	۰	۱۳۳۰	۱۰۶۳۵	۷۱۲	۱۲۶۷۷	چاه، چشمه، قنات و آب انبار بهسازی شده
۰	۰	۰	۰	۳۳۱۲	۳۹	۱۰۵	۳۴۵۶	چاه، چشمه، قنات و آب انبار بهسازی نشده
۰	۰	۰	۱۵۲	۳۰۷	۱۵۵	۷	۶۲۱	تانکر (ثابت و سیار)
۰	۹	۰	۰	۱۸۱	۲۹۳	۵۷	۵۳۹	آب بسته‌بندی شده (بطری، گالون و ...)
۰	۰	۰	۰	۹	۰	۰	۹	رودخانه، برکه، جویبار، آب باران و
۰	۲۶	۰	۰	۸	۳۳	۸	۷۶	سایر
۰	۰	۰	۰	۰	۲۸	۰	۲۸	اظهار نشده

۵۵- برآورد خانوارهای معمولی ساکن و گروهی بر حسب عمده‌ترین منبع تأمین آب مصرفی برای پخت و پز و سایر مصارف

سایر مصارف							پخت و پز
اظهار نشده	سایر	رودخانه، برکه، جویبار، آب باران و ...	تانکر (ثابت و سیار)	چاه، چشمه، قنات و آب انبار بهسازی نشده	چاه، چشمه، قنات و آب انبار بهسازی شده	شبکه عمومی آبرسانی شهر یا آبادی	
							جمع
۰	۳۵	۰	۱۵۲	۵۹۱۷	۱۴۳۷۱	۲۷۶۰۰	۴۸۰۷۵
۰	۰	۰	۰	۲۶۴	۴۰۸	۲۵۱۹۷	۲۵۸۶۸
۰	۰	۰	۰	۱۱۷۳	۱۳۶۷۴	۲۱۳۱	۱۶۹۷۷
۰	۰	۰	۰	۴۱۲۸	۱۴	۲۲۱	۴۳۶۴
۰	۰	۰	۱۵۲	۲۶۷	۱۰۵	۷	۵۳۰
۰	۹	۰	۰	۶۰	۱۳۴	۲۲	۲۲۵
۰	۰	۰	۰	۰	۰	۷	۷
۰	۲۶	۰	۰	۸	۸	۸	۵۱
۰	۰	۰	۰	۱۶	۲۹	۷	۵۲
۰	۰	۰	۰	۴۷۲	۲۸۷۰	۱۹۲۵۵	۲۲۵۹۷
۰	۰	۰	۰	۰	۱۵۹	۱۷۴۸۰	۱۷۶۳۸
۰	۰	۰	۰	۱۴۵	۲۶۹۰	۱۵۹۶	۴۴۳۰
۰	۰	۰	۰	۳۲۷	۰	۱۵۷	۴۸۴
۰	۰	۰	۰	۰	۰	۰	۰
۰	۰	۰	۰	۰	۲۲	۱۵	۳۶
۰	۰	۰	۰	۰	۰	۷	۷
۰	۰	۰	۰	۰	۰	۰	۰
۰	۰	۰	۰	۰	۰	۰	۰
۰	۲۵	۰	۱۵۲	۵۴۴۵	۱۱۵۰۱	۸۳۴۵	۲۵۴۷۸
۰	۰	۰	۰	۲۶۴	۲۴۹	۷۷۱۷	۸۳۳۰
۰	۰	۰	۰	۱۰۲۷	۱۰۹۸۴	۵۳۵	۱۲۵۴۷
۰	۰	۰	۰	۳۸۰۱	۱۴	۶۴	۳۸۷۹
۰	۰	۰	۱۵۲	۲۶۷	۱۰۵	۷	۵۳۰
۰	۹	۰	۰	۶۰	۱۱۲	۷	۱۸۸
۰	۰	۰	۰	۰	۰	۰	۰
۰	۲۶	۰	۰	۸	۸	۸	۵۱
۰	۰	۰	۰	۱۶	۲۹	۷	۵۲

۵۶- برآورد خانوارهای معمولی ساکن بر حسب تعداد افراد خانوار و در اختیار داشتن موتور سیکلت، خودروی سبک، رایانه و استفاده از اینترنت

حداقل رایانه		جمع	حداقل خودروی سبک (سواری، وانت و ...)	حداقل موتورسیکلت (دنده‌ای و گازی)	تعداد خانوار	تعداد افراد در خانوار
همراه با استفاده حداقل یکی از اعضای خانوار از اینترنت						
۵۰۸۹	۹۲۵۶	۱۳۴۹۹	۱۴۷۱۹	۴۷۵۵۳	جمع	
۱۲۴	۲۱۲	۱۵۷	۱۸۷	۳۹۶۳	۱ نفر	
۳۶۷۳	۶۷۷۶	۱۰۳۲۲	۱۰۹۲۱	۳۴۸۶۰	۲ تا ۴ نفر	
۱۲۹۲	۲۲۶۸	۳۰۲۰	۳۶۱۱	۸۷۳۰	۵ نفر و بیش تر	
۴۳۹۹	۷۵۱۲	۸۸۵۰	۴۷۴۷	۲۲۱۵۹	ساکن در نقاط شهری	
۱۲۴	۱۷۲	۱۳۸	۶۹	۱۵۹۱	۱ نفر	
۳۲۹۷	۵۷۰۷	۷۱۵۲	۳۶۹۹	۱۷۰۴۷	۲ تا ۴ نفر	
۹۷۷	۱۶۳۳	۱۵۶۱	۹۷۹	۳۵۲۱	۵ نفر و بیش تر	
۶۹۱	۱۷۴۴	۴۶۴۹	۹۹۷۲	۲۵۳۹۴	ساکن در نقاط روستایی	
۰	۳۹	۲۰	۱۱۸	۲۳۷۲	۱ نفر	
۳۷۶	۱۰۶۹	۳۱۷۰	۷۲۲۲	۱۷۸۱۳	۲ تا ۴ نفر	
۳۱۵	۶۳۵	۱۴۵۹	۲۶۳۲	۵۲۰۹	۵ نفر و بیش تر	

اظهار نشده	هیچ کدام	حداقل رایانه		تعداد افراد در خانوار
		اظهار نشده	بدون استفاده اعضای خانوار از اینترنت	
۹	۱۹۴۱۰	۱۸۸	۳۹۷۸	جمع
۰	۳۴۹۶	۰	۸۸	۱ نفر
۹	۱۳۶۲۳	۱۶۱	۲۹۴۲	۲ تا ۴ نفر
۰	۲۲۹۱	۲۷	۹۴۸	۵ نفر و بیش تر
۰	۷۶۳۱	۱۳۶	۲۹۷۸	ساکن در نقاط شهری
۰	۱۲۹۵	۰	۴۸	۱ نفر
۰	۵۵۴۶	۱۱۷	۲۲۹۳	۲ تا ۴ نفر
۰	۷۹۱	۱۹	۶۳۶	۵ نفر و بیش تر
۹	۱۱۷۷۹	۵۲	۱۰۰۱	ساکن در نقاط روستایی
۰	۲۲۰۱	۰	۳۹	۱ نفر
۹	۸۰۷۷	۴۴	۶۵۰	۲ تا ۴ نفر
۰	۱۵۰۱	۸	۳۱۲	۵ نفر و بیش تر

۵۷- برآورد خانوارهای معمولی ساکن و گروهی بر حسب عمده‌ترین منبع تأمین آب آشامیدنی خانوار و نوع محل سکونت

عمده‌ترین منبع تأمین آب آشامیدنی خانوار	جمع	واحد مسکونی معمولی	سایر
جمع	۴۸۰۷۵	۴۸۰۷۵	.
شبکه آبرسانی عمومی شهر یا آبادی	۲۰۸۰۵	۲۰۸۰۵	.
چاه، چشمه، قنات و آب انبار بهسازی شده	۱۹۰۰۸	۱۹۰۰۸	.
چاه، چشمه، قنات و آب انبار بهسازی نشده	۳۹۰۵	۳۹۰۵	.
تانکر (ثابت و سیار)	۶۲۱	۶۲۱	.
آب بسته‌بندی شده (بطری، گالون و ...)	۳۵۶۴	۳۵۶۴	.
رودخانه، برکه، جویبار، آب باران و ...	۹	۹	.
سایر	۱۰۵	۱۰۵	.
اظهار نشده	۵۷	۵۷	.
ساکن در نقاط شهری	۲۲۵۹۷	۲۲۵۹۷	.
شبکه آبرسانی عمومی شهر یا آبادی	۱۲۷۳۳	۱۲۷۳۳	.
چاه، چشمه، قنات و آب انبار بهسازی شده	۶۳۳۱	۶۳۳۱	.
چاه، چشمه، قنات و آب انبار بهسازی نشده	۴۵۰	۴۵۰	.
تانکر (ثابت و سیار)	.	.	.
آب بسته‌بندی شده (بطری، گالون و ...)	۳۰۲۵	۳۰۲۵	.
رودخانه، برکه، جویبار، آب باران و
سایر	۲۸	۲۸	.
اظهار نشده	۲۹	۲۹	.
ساکن در نقاط روستایی	۲۵۴۷۸	۲۵۴۷۸	.
شبکه آبرسانی عمومی شهر یا آبادی	۸۰۷۲	۸۰۷۲	.
چاه، چشمه، قنات و آب انبار بهسازی شده	۱۲۶۷۷	۱۲۶۷۷	.
چاه، چشمه، قنات و آب انبار بهسازی نشده	۳۴۵۶	۳۴۵۶	.
تانکر (ثابت و سیار)	۶۲۱	۶۲۱	.
آب بسته‌بندی شده (بطری، گالون و ...)	۵۳۹	۵۳۹	.
رودخانه، برکه، جویبار، آب باران و ...	۹	۹	.
سایر	۷۶	۷۶	.
اظهار نشده	۲۸	۲۸	.

۵۸- برآورد واحدهای مسکونی معمولی بر حسب تعداد خانوار ساکن در آنها و تعداد اتاق

تعداد خانوار در واحد مسکونی معمولی	جمع	اتاق ۱	اتاق ۲	اتاق ۳	اتاق ۴	اتاق ۵	۶ اتاق و بیش تر	اظهار نشده
جمع	۴۴۶۲۷	۱۲۲۰	۹۸۲۳	۱۷۷۸۹	۱۱۲۲۲	۳۴۱۲	۱۰۹۶	۶۵
۱ خانوار	۴۱۴۲۰	۱۱۹۸	۹۳۹۵	۱۶۷۶۸	۱۰۲۲۱	۳۰۲۱	۸۱۸	۰
۲ خانوار	۲۹۳۸	۲۲	۴۲۰	۹۶۴	۹۰۲	۳۵۸	۲۱۱	۶۱
۳ خانوار و بیش تر	۲۶۹	۰	۹	۵۷	۱۰۰	۳۳	۶۷	۴
نقاط شهری	۲۱۶۶۵	۳۲۸	۳۰۴۴	۹۶۸۳	۵۶۴۳	۲۰۶۰	۸۷۶	۳۱
۱ خانوار	۲۰۸۷۲	۳۲۱	۳۰۰۷	۹۴۸۰	۵۴۰۷	۱۹۴۶	۷۱۰	۰
۲ خانوار	۶۷۶	۷	۳۴	۱۸۷	۲۰۱	۹۹	۱۲۱	۲۷
۳ خانوار و بیش تر	۱۱۷	۰	۳	۱۶	۳۵	۱۵	۴۴	۴
نقاط روستایی	۲۲۹۶۲	۸۹۲	۶۷۷۹	۸۱۰۷	۵۵۸۰	۱۳۵۱	۲۲۱	۳۳
۱ خانوار	۲۰۵۴۸	۸۷۷	۶۳۸۷	۷۲۸۸	۴۸۱۳	۱۰۷۴	۱۰۸	۰
۲ خانوار	۲۲۶۲	۱۵	۳۸۶	۷۷۷	۷۰۱	۲۵۹	۹۰	۳۳
۳ خانوار و بیش تر	۱۵۲	۰	۶	۴۱	۶۵	۱۸	۲۳	۰

۵۹- برآورد واحدهای مسکونی معمولی بر حسب سال اتمام بنا، نوع اسکلت بنا و مصالح عمده به کار رفته

سایر				بتن آرمه	فلزی	جمع	سال اتمام بنا
بلوک سیمانی (با هر نوع سقف)	آجر و چوب یا سنگ و چوب	آجر و آهن یا سنگ و آهن	جمع				
۱۲۶۷۲	۶۰۶۳	۳۰۴۳	۲۸۱۱۹	۱۲۱۳۰	۴۳۳۲	۴۴۶۲۶	جمع
۱۰۲	۲۸	۳۴	۱۷۹	۵۲۴	۹۶	۸۰۸ سال ۱۳۸۵
۲۹۱	۶۵	۶۰	۴۷۱	۹۱۸	۲۶۶	۱۶۵۵ سال ۱۳۸۴
۲۷۸	۴۶	۸۴	۴۲۳	۹۷۸	۲۱۰	۱۶۱۱ سال ۱۳۸۳
۲۴۶	۵۲	۵۸	۳۹۵	۱۰۲۷	۱۲۵	۱۵۶۲ سال ۱۳۸۲
۱۶۹	۳۴	۶۶	۳۰۱	۸۰۹	۲۰۳	۱۳۱۳ سال ۱۳۸۱
۴۳۳	۸۳	۹۴	۶۳۵	۱۴۱۷	۳۴۵	۲۳۹۷ سال ۱۳۸۰
۲۰۸۹	۷۴۵	۴۶۶	۳۶۴۸	۳۲۱۰	۱۱۸۷	۸۰۴۹ سال‌های ۷۹ تا ۱۳۷۹
۴۱۵۳	۲۰۳۹	۸۳۷	۸۲۹۹	۲۳۸۳	۱۱۸۹	۱۱۸۷۱ سال‌های ۷۴-۱۳۶۵
۳۶۲۴	۱۶۰۱	۷۷۶	۷۷۷۸	۷۱۰	۵۳۲	۹۰۲۰ سال‌های ۶۴-۱۳۵۵
۱۲۸۱	۱۳۷۱	۵۶۹	۵۹۸۰	۱۵۴	۱۷۰	۶۳۱۵ قبل از سال ۱۳۵۵
۷	.	.	۱۴	.	۸	۲۹ اظهار نشده
۲۱۰۵	۲۱۴۷	۲۲۷۹	۷۹۶۸	۹۶۴۳	۴۰۲۱	۲۱۶۶۵	نقاط شهری
.	.	۲۶	۳۳	۳۶۹	۸۹	۴۹۱ سال ۱۳۸۵
۸	۸	۳۶	۸۲	۷۵۰	۲۰۹	۱۰۴۱ سال ۱۳۸۴
۷	۱۷	۵۱	۹۰	۸۵۰	۱۷۹	۱۱۱۹ سال ۱۳۸۳
۲۱	.	۵۰	۸۶	۹۴۲	۱۱۸	۱۱۶۱ سال ۱۳۸۲
.	.	۵۷	۶۴	۷۲۱	۱۷۱	۹۵۶ سال ۱۳۸۱
۲۱	۱۱	۷۷	۱۱۶	۱۱۸۶	۳۳۴	۱۶۳۶ سال ۱۳۸۰
۲۵۵	۱۳۴	۳۲۴	۸۲۴	۲۵۱۵	۱۱۰۶	۴۴۴۵ سال‌های ۷۹-۱۳۷۵
۶۱۶	۴۴۲	۵۳۹	۱۹۰۳	۱۶۰۶	۱۱۳۷	۴۶۴۶ سال‌های ۷۴-۱۳۶۵
۷۹۲	۵۶۷	۶۰۰	۲۳۲۶	۵۸۹	۵۰۹	۳۴۲۴ سال‌های ۶۴-۱۳۵۵
۳۷۸	۹۶۷	۵۱۷	۲۴۲۹	۱۱۴	۱۷۰	۲۷۲۴ قبل از سال ۱۳۵۵
۷	.	.	۱۴	.	.	۲۱ اظهار نشده
۱۰۵۶۷	۳۹۱۶	۷۶۴	۲۰۱۵۰	۲۴۸۷	۳۱۱	۲۲۹۶۱	نقاط روستایی
۱۰۲	۲۸	۸	۱۴۶	۱۵۵	۸	۳۱۸ سال ۱۳۸۵
۲۸۳	۵۷	۲۴	۳۸۹	۱۶۸	۵۷	۶۱۴ سال ۱۳۸۴
۲۷۱	۲۹	۳۲	۳۳۲	۱۲۷	۳۲	۴۹۱ سال ۱۳۸۳
۲۲۵	۵۲	۷	۳۰۸	۸۵	۸	۴۰۱ سال ۱۳۸۲
۱۶۹	۳۴	۸	۲۳۷	۸۸	۳۲	۳۵۷ سال ۱۳۸۱
۴۱۲	۷۲	۱۷	۵۱۹	۲۳۱	۱۲	۷۶۲ سال ۱۳۸۰
۱۸۳۴	۶۱۰	۱۴۱	۲۸۲۳	۶۹۴	۸۰	۳۶۰۱ سال‌های ۷۹-۱۳۷۵
۳۵۳۷	۱۵۹۷	۲۹۸	۶۳۹۶	۷۷۸	۵۲	۷۲۲۶ سال‌های ۷۴-۱۳۶۵
۲۸۳۲	۱۰۳۴	۱۷۵	۵۴۵۱	۱۲۰	۲۳	۵۵۹۴ سال‌های ۶۴-۱۳۵۵
۹۰۲	۴۰۴	۵۱	۳۵۴۸	۴۱	.	۳۵۸۹ قبل از سال ۱۳۵۵
.	۸	۸ اظهار نشده



۵۹- برآورد واحدهای مسکونی معمولی بر حسب سال اتمام بنا، نوع اسکلت بنا و مصالح عمده به کار رفته (دنباله)

اظهار نشده	سایر					سال اتمام بنا
	سایر	خشت و گل	خشت و چوب	تمام چوب	تمام آجر یا سنگ و آجر	
						جمع
۴۵	۴۱	۸۰۰	۲۴۲۷	۵۶۱	۲۵۰۲	سال ۱۳۸۵
۹	۱۵	سال ۱۳۸۴
.	۵۵	سال ۱۳۸۳
.	۱۵	سال ۱۳۸۲
۱۵	۳۹	سال ۱۳۸۱
.	۳۲	سال ۱۳۸۰
.	۲۵	سالهای ۱۳۷۵-۷۹
۴	.	.	۴۶	.	۳۰۲	سالهای ۱۳۶۵-۷۴
.	.	۷۰	۲۴۶	۳۲	۹۲۲	سالهای ۱۳۵۵-۶۴
.	۱۶	۲۴۷	۷۳۹	۱۸۶	۵۸۹	قبل از سال ۱۳۵۵
۱۱	۲۵	۴۸۳	۱۴۰۶	۳۴۴	۵۰۱	اظهار نشده
۷	۷	
						نقاط شهری
۳۳	.	۷۹	۱۰۳	۲۴	۱۲۳۱	سال ۱۳۸۵
.	۷	سال ۱۳۸۴
.	۳۰	سال ۱۳۸۳
.	۱۵	سال ۱۳۸۲
۱۵	۱۵	سال ۱۳۸۱
.	۷	سال ۱۳۸۰
.	۷	سالهای ۱۳۷۵-۷۹
.	۱۱۱	سالهای ۱۳۶۵-۷۴
.	.	۳	.	.	۳۰۳	سالهای ۱۳۵۵-۶۴
.	.	۲۵	۸	.	۳۳۴	قبل از سال ۱۳۵۵
۱۱	.	۵۱	۹۵	۲۴	۳۹۷	اظهار نشده
۷	۷	
						نقاط روستایی
۱۳	۴۱	۷۲۱	۲۳۳۳	۵۳۷	۱۲۷۱	سال ۱۳۸۵
۹	۸	سال ۱۳۸۴
.	۲۵	سال ۱۳۸۳
.	سال ۱۳۸۲
.	۲۴	سال ۱۳۸۱
.	۲۶	سال ۱۳۸۰
.	۱۸	سالهای ۱۳۷۵-۷۹
۴	.	.	۴۶	.	۱۹۲	سالهای ۱۳۶۵-۷۴
.	.	۶۷	۲۴۶	۳۲	۶۱۹	سالهای ۱۳۵۵-۶۴
.	۱۶	۲۲۲	۷۳۱	۱۸۶	۲۵۵	قبل از سال ۱۳۵۵
.	۲۵	۴۳۲	۱۳۱۰	۳۲۰	۱۰۴	اظهار نشده
.	

۶۰- برآورد واحدهای مسکونی معمولی بر حسب سال اتمام بنا و تعداد اتاق

اظهار نشده	۶ اتاق و بیش تر	۵ اتاق	۴ اتاق	۳ اتاق	۲ اتاق	۱ اتاق	جمع	سال اتمام بنا
۶۵	۱۰۹۶	۳۴۱۲	۱۱۲۲۲	۱۷۷۸۹	۹۸۲۳	۱۲۲۰	۴۴۶۲۷	جمع
۰	۱۱	۱۰	۱۲۷	۴۸۱	۱۶۴	۱۶	۸۰۹ سال ۱۳۸۵
۳	۲۲	۳۴	۲۷۹	۹۴۲	۳۱۲	۶۴	۱۶۵۵ سال ۱۳۸۴
۰	۳	۵۱	۳۴۴	۷۸۱	۳۸۰	۵۱	۱۶۱۰ سال ۱۳۸۳
۰	۱۴	۴۹	۳۰۳	۹۳۲	۲۴۹	۱۶	۱۵۶۳ سال ۱۳۸۲
۰	۹	۲۵	۲۲۵	۷۹۷	۲۱۶	۴۰	۱۳۱۲ سال ۱۳۸۱
۰	۲۰	۴۹	۳۴۰	۱۳۳۹	۵۶۸	۸۰	۲۳۹۷ سال ۱۳۸۰
۰	۸۵	۳۱۵	۱۸۲۳	۳۶۹۴	۱۸۸۳	۲۴۶	۸۰۴۷ سالهای ۱۳۷۵-۷۹
۱۶	۳۲۷	۱۳۷۲	۳۶۹۹	۴۰۹۵	۲۱۰۷	۲۵۸	۱۱۸۷۲ سالهای ۱۳۶۵-۷۴
۲۵	۳۲۶	۱۰۹۴	۲۴۰۹	۲۸۵۲	۲۰۹۳	۲۲۱	۹۰۱۹ سالهای ۱۳۵۵-۶۴
۲۱	۲۷۸	۴۱۳	۱۶۵۹	۱۸۶۳	۱۸۵۱	۲۳۰	۶۳۱۴ قبل از سال ۱۳۵۵
۰	۰	۰	۱۵	۱۳	۰	۰	۲۸ اظهار نشده
۳۱	۸۷۶	۲۰۶۰	۵۶۴۳	۹۶۸۳	۳۰۴۴	۳۲۸	۲۱۶۶۵	نقاط شهری
۰	۴	۷	۸۷	۳۲۴	۷۰	۰	۴۹۱ سال ۱۳۸۵
۳	۲۲	۱۴	۱۸۲	۶۶۷	۱۳۸	۱۵	۱۰۴۱ سال ۱۳۸۴
۰	۳	۵۱	۲۵۲	۵۷۷	۲۰۹	۲۷	۱۱۱۹ سال ۱۳۸۳
۰	۱۴	۲۹	۲۱۸	۷۳۷	۱۶۳	۰	۱۱۶۱ سال ۱۳۸۲
۰	۹	۲۱	۱۹۲	۶۱۹	۱۰۸	۷	۹۵۷ سال ۱۳۸۱
۰	۲۰	۱۴	۲۳۳	۱۰۴۹	۳۱۲	۷	۱۶۳۶ سال ۱۳۸۰
۰	۶۳	۱۹۱	۱۰۲۶	۲۳۶۲	۷۵۷	۴۷	۴۴۴۶ سالهای ۱۳۷۵-۷۹
۵	۲۸۱	۶۹۴	۱۵۸۶	۱۴۷۲	۵۴۷	۶۱	۴۶۴۶ سالهای ۱۳۶۵-۷۴
۱۰	۲۵۳	۷۱۶	۱۰۷۲	۹۰۸	۳۶۵	۱۰۰	۳۴۲۵ سالهای ۱۳۵۵-۶۴
۱۳	۲۰۶	۳۲۳	۷۸۷	۹۵۳	۳۷۵	۶۷	۲۷۲۵ قبل از سال ۱۳۵۵
۰	۰	۰	۷	۱۳	۰	۰	۲۰ اظهار نشده
۳۳	۲۲۱	۱۳۵۱	۵۵۸۰	۸۱۰۷	۶۷۷۹	۸۹۲	۲۲۹۶۲	نقاط روستایی
۰	۸	۴	۴۱	۱۵۷	۹۴	۱۶	۳۱۹ سال ۱۳۸۵
۰	۰	۲۰	۹۶	۲۷۵	۱۷۴	۴۹	۶۱۴ سال ۱۳۸۴
۰	۰	۰	۹۲	۲۰۴	۱۷۱	۲۴	۴۹۱ سال ۱۳۸۳
۰	۰	۲۰	۸۶	۱۹۵	۸۵	۱۶	۴۰۲ سال ۱۳۸۲
۰	۰	۴	۳۳	۱۷۸	۱۰۸	۳۳	۳۵۶ سال ۱۳۸۱
۰	۰	۳۵	۱۰۷	۲۹۰	۲۵۶	۷۳	۷۶۱ سال ۱۳۸۰
۰	۲۳	۱۲۴	۷۹۷	۱۳۳۲	۱۱۲۶	۱۹۹	۳۶۰۱ سالهای ۱۳۷۵-۷۹
۱۱	۴۶	۶۷۷	۲۱۱۳	۲۶۲۲	۱۵۶۰	۱۹۷	۷۲۲۶ سالهای ۱۳۶۵-۷۴
۱۵	۷۳	۳۷۸	۱۳۳۷	۱۹۴۴	۱۷۲۷	۱۲۱	۵۵۹۴ سالهای ۱۳۵۵-۶۴
۷	۷۲	۹۰	۸۷۱	۹۰۹	۱۴۷۶	۱۶۳	۳۵۹۰ قبل از سال ۱۳۵۵
۰	۰	۰	۸	۰	۰	۰	۸ اظهار نشده

۶۱- برآورد واحدهای مسکونی معمولی بر حسب نوع اسکلت بنا، مصالح عمده به کار رفته و تعداد اتاق

اظهار نشده	۶ اتاق و بیش تر	۵ اتاق	۴ اتاق	۳ اتاق	۲ اتاق	۱ اتاق	جمع	اسکلت بنا و مصالح عمده به کار رفته
								جمع
۶۵	۱۰۹۶	۳۴۱۲	۱۱۲۲۲	۱۷۷۸۹	۹۸۲۳	۱۲۲۰	۴۴۶۲۷	فلزی
۸	۲۳۵	۵۲۴	۱۲۲۴	۱۸۳۷	۴۳۹	۶۵	۴۳۳۲	بتن آرمه
۷	۲۸۵	۶۹۰	۲۸۵۱	۶۱۳۳	۲۰۲۲	۱۴۲	۱۲۱۳۰	سایر
۵۰	۵۷۶	۲۱۹۸	۷۱۴۷	۹۷۸۱	۷۳۵۵	۱۰۱۳	۲۸۱۲۰	آجر و آهن یا سنگ و آهن ...
۶	۱۶۳	۴۰۸	۹۸۲	۱۰۸۶	۳۵۹	۳۷	۳۰۴۳	آجر و چوب یا سنگ و چوب
۱۴	۱۵۷	۶۰۲	۱۶۷۵	۲۲۲۲	۱۲۳۷	۱۵۶	۶۰۶۳	بلوک سیمانی با هر نوع سقف
۷	۱۱۸	۶۷۹	۳۰۷۳	۴۵۷۶	۳۶۹۸	۵۲۱	۱۲۶۷۲	تمام آجر یا سنگ و آجر
۰	۹۶	۴۳۶	۷۵۷	۸۳۰	۳۱۲	۷۳	۲۵۰۲	تمام چوب
۰	۱۲	۷	۹۹	۱۷۲	۲۴۰	۳۲	۵۶۱	خشت و چوب
۱۵	۱۸	۴۵	۴۱۵	۶۴۹	۱۱۷۱	۱۲۳	۲۴۳۷	خشت و گل
۷	۱۳	۲۱	۱۴۷	۲۴۶	۳۱۱	۵۵	۸۰۰	سایر
۰	۰	۰	۰	۰	۲۶	۱۶	۴۱	اظهار نشده
۰	۰	۰	۰	۳۸	۸	۰	۴۵	
								نقاط شهری
۳۱	۸۷۶	۲۰۶۰	۵۶۴۳	۹۶۸۳	۳۰۴۴	۳۲۸	۲۱۶۶۵	فلزی
۸	۲۳۲	۴۸۵	۱۱۶۷	۱۶۷۴	۴۱۴	۴۱	۴۰۲۱	بتن آرمه
۷	۲۷۴	۵۴۶	۲۱۶۷	۵۱۴۵	۱۴۱۸	۸۶	۹۶۴۳	سایر
۱۷	۳۷۰	۱۰۲۹	۲۳۰۹	۲۸۳۸	۱۲۰۵	۲۰۱	۷۹۶۹	آجر و آهن یا سنگ و آهن ...
۳	۱۴۹	۳۴۷	۶۸۶	۸۴۷	۲۱۳	۳۳	۲۲۷۹	آجر و چوب یا سنگ و چوب
۱۱	۱۲۷	۲۱۷	۶۱۱	۷۴۱	۳۶۷	۷۳	۲۱۴۷	بلوک سیمانی با هر نوع سقف
۰	۳۴	۱۵۲	۶۱۲	۷۸۸	۴۴۵	۷۳	۲۱۰۵	تمام آجر یا سنگ و آجر
۰	۵۷	۲۹۲	۳۶۲	۴۰۱	۱۰۶	۱۵	۱۲۳۱	تمام چوب
۰	۰	۷	۰	۱۷	۰	۰	۲۴	خشت و چوب
۰	۳	۱۲	۱۷	۱۸	۵۳	۰	۱۰۳	خشت و گل
۳	۰	۳	۲۰	۲۶	۲۰	۷	۷۹	سایر
۰	۰	۰	۰	۰	۰	۰	۰	اظهار نشده
۰	۰	۰	۰	۲۵	۸	۰	۳۳	
								نقاط روستایی
۳۳	۲۲۱	۱۳۵۱	۵۵۸۰	۸۱۰۷	۶۷۷۹	۸۹۲	۲۲۹۶۲	فلزی
۰	۳	۳۹	۵۷	۱۶۳	۲۵	۲۴	۳۱۱	بتن آرمه
۰	۱۱	۱۴۴	۶۸۴	۹۸۸	۶۰۴	۵۶	۲۴۸۷	سایر
۳۳	۲۰۶	۱۱۶۸	۴۸۳۹	۶۹۴۳	۶۱۵۰	۸۱۲	۲۰۱۵۲	آجر و آهن یا سنگ و آهن ...
۴	۱۴	۶۱	۲۹۶	۲۳۹	۱۴۶	۴	۷۶۴	آجر و چوب یا سنگ و چوب
۴	۳۰	۳۸۵	۱۰۶۴	۱۴۸۱	۸۷۰	۸۲	۳۹۱۶	بلوک سیمانی با هر نوع سقف
۷	۸۴	۵۲۷	۲۴۶۰	۳۷۸۸	۳۲۵۳	۴۴۹	۱۰۵۶۷	تمام آجر یا سنگ و آجر
۰	۳۹	۱۴۴	۳۹۵	۴۲۹	۲۰۶	۵۸	۱۲۷۱	تمام چوب
۰	۱۲	۰	۹۹	۱۵۵	۲۴۰	۳۲	۵۳۷	خشت و چوب
۱۵	۱۵	۳۴	۳۹۷	۶۳۱	۱۱۱۸	۱۲۳	۲۳۳۳	خشت و گل
۴	۱۳	۱۷	۱۲۷	۲۲۰	۲۹۲	۴۸	۷۲۱	سایر
۰	۰	۰	۰	۰	۲۶	۱۶	۴۱	اظهار نشده
۰	۰	۰	۰	۱۳	۰	۰	۱۳	

۶۲- برآورد واحدهای مسکونی معمولی بر حسب امکانات و تسهیلات موجود و سال اتمام بنا

سال ۱۳۸۱	سال ۱۳۸۲	سال ۱۳۸۳	سال ۱۳۸۴	سال ۱۳۸۵	جمع	امکانات و تسهیلات
۱۳۱۲	۱۵۶۳	۱۶۱۰	۱۶۵۵	۸۰۹	۴۴۶۲۷	جمع (نقاط شهری و روستایی)
۱۳۱۲	۱۵۵۵	۱۶۱۰	۱۶۵۵	۸۰۲	۴۴۵۴۷	حداقل برق
۱۱۰۲	۱۲۱۳	۱۱۷۵	۱۱۳۷	۴۸۷	۳۳۰۹۰	حداقل تلفن ثابت
۹۹۵	۱۱۹۳	۱۲۶۵	۱۲۳۲	۵۶۴	۲۷۴۳۳	حداقل آب لوله‌کشی
۱۱۷۶	۱۳۱۰	۱۳۷۹	۱۳۱۶	۶۳۸	۲۹۸۳۴	حداقل گاز لوله‌کشی
۳۱	۴۳	۳۷	۴۳	۲۲	۶۵۱	حداقل دستگاه حرارت مرکزی
۲۴	۳۰	۲۵	۲۲	۱۴	۴۳۴	حداقل دستگاه حرارت و برودت مرکزی
۱۳۱۲	۱۵۶۳	۱۶۱۰	۱۶۴۷	۸۰۹	۴۴۴۰۶	حداقل آشپزخانه
۱۲۸۰	۱۴۷۶	۱۵۱۳	۱۵۷۴	۷۱۶	۴۰۲۱۵	حداقل حمام
۱۳۱۲	۱۵۶۳	۱۶۱۰	۱۶۵۵	۸۰۹	۴۴۶۱۳	حداقل توالت
۹۹۵	۱۱۹۳	۱۲۶۵	۱۲۳۲	۵۵۶	۲۷۳۹۹	حداقل آب لوله‌کشی و برق
۹۰۲	۱۰۰۰	۱۰۰۲	۸۸۸	۳۷۹	۲۲۲۷۳	حداقل آب لوله‌کشی، برق و تلفن ثابت
۹۷۹	۱۱۶۲	۱۲۳۴	۱۱۹۲	۵۳۲	۲۵۹۵۴	حداقل آب لوله‌کشی، حمام و توالت
۱۲۸۰	۱۴۷۶	۱۵۱۳	۱۵۷۴	۷۱۶	۴۰۱۵۵	حداقل آشپزخانه، حمام و توالت
						حداقل آب لوله‌کشی، برق، تلفن ثابت و گاز
۸۷۶	۹۸۴	۹۶۹	۸۳۶	۳۳۹	۱۹۵۹۳	لوله‌کشی
۰	۷	۸	۸	۷	۹۸	همه‌امکانات و تسهیلات فوق ^(۱)
۰	۰	۰	۰	۰	۰	هیچ‌یک از امکانات و تسهیلات فوق
۰	۰	۰	۰	۰	۰	اظهار نشده



۶۲- برآورد واحدهای مسکونی معمولی بر حسب امکانات و تسهیلات موجود و سال اتمام بنا (دنباله)

امکانات و تسهیلات	سال ۱۳۸۰	سال ۱۳۷۵-۷۹	سال ۱۳۶۵-۷۴	سال ۱۳۵۵-۶۴	قبل از سال ۱۳۵۵	اظهار نشده
جمع (نقاط شهری و روستایی)	۲۳۹۷	۸۰۴۷	۱۱۸۷۲	۹۰۱۹	۶۳۱۴	۲۸
حداقل برق	۲۳۹۷	۸۰۳۵	۱۱۸۵۶	۸۹۹۰	۶۳۰۸	۲۸
حداقل تلفن ثابت	۱۷۹۹	۶۲۹۵	۸۹۵۳	۶۶۱۳	۴۳۱۰	۷
حداقل آب لوله‌کشی	۱۷۶۲	۵۴۰۱	۶۷۲۹	۴۷۵۱	۳۵۱۳	۲۸
حداقل گاز لوله‌کشی	۲۰۶۸	۶۱۶۷	۷۵۳۵	۴۸۰۵	۳۴۱۸	۲۱
حداقل دستگاه حرارت مرکزی	۱۴	۹۸	۱۷۴	۱۳۴	۵۴	۰
حداقل دستگاه حرارت و برودت مرکزی	۱۶	۸۷	۱۳۶	۶۹	۳	۸
حداقل آشپزخانه	۲۳۹۷	۸۰۲۰	۱۱۸۴۳	۸۹۷۳	۶۲۱۰	۲۱
حداقل حمام	۲۳۳۲	۷۵۵۳	۱۰۸۴۵	۷۹۳۳	۴۹۷۷	۱۵
حداقل توالت	۲۳۹۷	۸۰۴۷	۱۱۸۷۲	۹۰۱۱	۶۳۱۴	۲۱
حداقل آب لوله‌کشی و برق	۱۷۶۲	۵۳۹۸	۶۷۲۱	۴۷۴۳	۳۵۰۷	۲۸
حداقل آب لوله‌کشی، برق و تلفن ثابت	۱۳۶۸	۴۵۳۶	۵۶۳۵	۳۸۲۰	۲۷۳۶	۷
حداقل آب لوله‌کشی، حمام و توالت	۱۷۳۹	۵۲۰۳	۶۴۰۴	۴۴۱۳	۳۰۸۱	۱۵
حداقل آشپزخانه، حمام و توالت	۲۳۳۲	۷۵۵۰	۱۰۸۴۵	۷۹۲۵	۴۹۲۸	۱۵
حداقل آب لوله‌کشی، برق، تلفن ثابت و گاز لوله‌کشی	۱۳۱۸	۴۲۴۲	۴۸۱۶	۳۰۶۳	۲۱۴۴	۷
همه امکانات و تسهیلات فوق ^(۱)	۰	۷	۴۲	۲۱	۰	۰
هیچ‌یک از امکانات و تسهیلات فوق	۰	۰	۰	۰	۰	۰
اظهار نشده	۰	۰	۰	۰	۰	۰



۶۲- برآورد واحدهای مسکونی معمولی بر حسب امکانات و تسهیلات موجود و سال اتمام بنا (دنباله)

سال ۱۳۸۱	سال ۱۳۸۲	سال ۱۳۸۳	سال ۱۳۸۴	سال ۱۳۸۵	جمع	امکانات و تسهیلات
۹۵۷	۱۱۶۱	۱۱۱۹	۱۰۴۱	۴۹۱	۲۱۶۶۵	نقاط شهری
۹۵۷	۱۱۶۱	۱۱۱۹	۱۰۴۱	۴۸۳	۲۱۶۵۱	حداقل برق
۸۶۶	۹۷۸	۹۱۰	۸۰۷	۳۵۳	۱۸۵۰۱	حداقل تلفن ثابت
۸۷۱	۱۰۶۴	۱۰۳۶	۹۴۵	۴۴۴	۱۹۲۹۱	حداقل آب لوله‌کشی
۹۵۷	۱۱۴۶	۱۱۱۱	۱۰۱۸	۴۶۲	۲۱۱۳۶	حداقل گاز لوله‌کشی
۲۲	۴۳	۳۷	۴۳	۲۲	۵۹۹	حداقل دستگاه حرارت مرکزی
۷	۱۴	۸	۲۲	۱۴	۲۲۴	حداقل دستگاه حرارت و برودت مرکزی
۹۵۷	۱۱۶۱	۱۱۱۹	۱۰۴۱	۴۹۱	۲۱۶۵۸	حداقل آشپزخانه
۹۴۹	۱۱۳۱	۱۰۹۷	۱۰۳۳	۴۷۵	۲۰۹۶۸	حداقل حمام
۹۵۷	۱۱۶۱	۱۱۱۹	۱۰۴۱	۴۹۱	۲۱۶۵۸	حداقل توالت
۸۷۱	۱۰۶۴	۱۰۳۶	۹۴۵	۴۳۷	۱۹۲۷۷	حداقل آب لوله‌کشی و برق
۷۹۴	۹۱۲	۸۳۰	۷۴۰	۳۱۳	۱۶۵۸۴	حداقل آب لوله‌کشی، برق و تلفن ثابت
۸۶۳	۱۰۵۰	۱۰۲۲	۹۳۸	۴۳۶	۱۸۸۳۵	حداقل آب لوله‌کشی، حمام و توالت
۹۴۹	۱۱۳۱	۱۰۹۷	۱۰۳۳	۴۷۵	۲۰۹۶۸	حداقل آشپزخانه، حمام و توالت
۷۹۴	۹۱۲	۸۳۰	۷۲۵	۳۰۷	۱۶۵۳۴	حداقل آب لوله‌کشی، برق، تلفن ثابت و گاز لوله‌کشی
۰	۷	۸	۸	۷	۹۸	همه‌امکانات و تسهیلات فوق ^(۱)
۰	۰	۰	۰	۰	۰	هیچ‌یک از امکانات و تسهیلات فوق
۰	۰	۰	۰	۰	۰	اظهار نشده



۶۲- برآورد واحدهای مسکونی معمولی بر حسب امکانات و تسهیلات موجود و سال اتمام بنا (دنباله)

اظہار نشده	قبل از سال ۱۳۵۵	سال ۶۴-۱۳۵۵	سال ۷۴-۱۳۶۵	سال ۷۹-۱۳۷۵	سال ۱۳۸۰	امکانات و تسهیلات
۲۰	۲۷۲۵	۳۴۲۵	۴۶۴۶	۴۴۴۶	۱۶۳۶	نقاط شهری
۲۰	۲۷۱۸	۳۴۲۵	۴۶۴۶	۴۴۴۶	۱۶۳۶	حداقل برق
۷	۲۲۴۴	۳۰۰۲	۴۰۱۴	۳۹۹۹	۱۳۳۱	حداقل تلفن ثابت
۲۰	۲۳۵۹	۲۹۰۷	۴۱۶۸	۳۹۸۴	۱۴۹۲	حداقل آب لوله‌کشی
۱۳	۲۵۴۵	۳۲۹۲	۴۵۷۶	۴۳۹۸	۱۶۱۷	حداقل گاز لوله‌کشی
۰	۴۲	۱۲۶	۱۶۷	۸۳	۱۴	حداقل دستگاه حرارت مرکزی
۰	۳	۵۲	۷۰	۳۵	۰	حداقل دستگاه حرارت و برودت مرکزی
۱۳	۲۷۲۵	۳۴۲۵	۴۶۴۶	۴۴۴۶	۱۶۳۶	حداقل آشپزخانه
۷	۲۴۷۴	۳۲۸۲	۴۵۱۸	۴۳۸۶	۱۶۱۵	حداقل حمام
۱۳	۲۷۲۵	۳۴۲۵	۴۶۴۶	۴۴۴۶	۱۶۳۶	حداقل توالت
۲۰	۲۳۵۳	۲۹۰۷	۴۱۶۸	۳۹۸۴	۱۴۹۲	حداقل آب لوله‌کشی و برق
۷	۱۹۸۲	۲۵۸۲	۳۶۳۷	۳۶۰۴	۱۱۸۴	حداقل آب لوله‌کشی، برق و تلفن ثابت
۷	۲۱۹۵	۲۸۱۶	۴۰۷۹	۳۹۴۵	۱۴۸۵	حداقل آب لوله‌کشی، حمام و توالت
۷	۲۴۷۴	۳۲۸۲	۴۵۱۸	۴۳۸۶	۱۶۱۵	حداقل آشپزخانه، حمام و توالت
						حداقل آب لوله‌کشی، برق، تلفن ثابت و گاز
۷	۱۹۷۵	۲۵۶۸	۳۶۲۹	۳۶۰۴	۱۱۸۴	لوله‌کشی
۰	۰	۲۱	۴۲	۷	۰	همه امکانات و تسهیلات فوق ^(۱)
۰	۰	۰	۰	۰	۰	هیچ‌یک از امکانات و تسهیلات فوق
۰	۰	۰	۰	۰	۰	اظہار نشده



۶۲- برآورد واحدهای مسکونی معمولی بر حسب امکانات و تسهیلات موجود و سال اتمام بنا (دنباله)

سال ۱۳۸۱	سال ۱۳۸۲	سال ۱۳۸۳	سال ۱۳۸۴	سال ۱۳۸۵	جمع	امکانات و تسهیلات
۳۵۶	۴۰۲	۴۹۱	۶۱۴	۳۱۹	۲۲۹۶۲	نقاط روستایی
۳۵۶	۳۹۴	۴۹۱	۶۱۴	۳۱۹	۲۲۸۹۷	حداقل برق
۲۳۶	۲۳۵	۲۶۶	۳۳۰	۱۳۴	۱۴۵۹۰	حداقل تلفن ثابت
۱۲۴	۱۲۸	۲۲۸	۲۸۷	۱۲۰	۸۱۴۲	حداقل آب لوله‌کشی
۲۱۹	۱۶۴	۲۶۸	۲۹۸	۱۷۶	۸۶۹۸	حداقل گاز لوله‌کشی
۹	۰	۰	۰	۰	۵۲	حداقل دستگاه حرارت مرکزی
۱۷	۱۶	۱۷	۰	۰	۲۱۰	حداقل دستگاه حرارت و برودت مرکزی
۳۵۶	۴۰۲	۴۹۱	۶۰۶	۳۱۹	۲۲۷۴۷	حداقل آشپزخانه
۳۳۱	۳۴۶	۴۱۵	۵۴۱	۲۴۱	۱۹۲۴۷	حداقل حمام
۳۵۶	۴۰۲	۴۹۱	۶۱۴	۳۱۹	۲۲۹۵۴	حداقل توالت
۱۲۴	۱۲۸	۲۲۸	۲۸۷	۱۲۰	۸۱۲۲	حداقل آب لوله‌کشی و برق
۱۰۸	۸۸	۱۷۲	۱۴۹	۶۶	۵۶۸۹	حداقل آب لوله‌کشی، برق و تلفن ثابت
۱۱۶	۱۱۳	۲۱۲	۲۵۴	۹۵	۷۱۱۹	حداقل آب لوله‌کشی، حمام و توالت
۳۳۱	۳۴۶	۴۱۵	۵۴۱	۲۴۱	۱۹۱۸۷	حداقل آشپزخانه، حمام و توالت
۸۳	۷۲	۱۳۸	۱۱۱	۳۲	۳۰۵۹	حداقل آب لوله‌کشی، برق، تلفن ثابت و گاز لوله‌کشی
۰	۰	۰	۰	۰	۰	همه امکانات و تسهیلات فوق ^(۱)
۰	۰	۰	۰	۰	۰	هیچ‌یک از امکانات و تسهیلات فوق
۰	۰	۰	۰	۰	۰	اظهار نشده



۶۲- برآورد واحدهای مسکونی معمولی بر حسب امکانات و تسهیلات موجود و سال اتمام بنا (دنباله)

اظهار نشده	قبل از سال ۱۳۵۵	سال ۶۴-۱۳۵۵	سال ۷۴-۱۳۶۵	سال ۷۹-۱۳۷۵	سال ۱۳۸۰	امکانات و تسهیلات
۸	۳۵۹۰	۵۵۹۴	۷۲۲۶	۳۶۰۱	۷۶۱	نقاط روستایی
۸	۳۵۹۰	۵۵۶۵	۷۲۱۰	۳۵۸۹	۷۶۱	حداقل برق
۰	۲۰۶۶	۳۶۱۱	۴۹۳۹	۲۲۹۶	۴۷۸	حداقل تلفن ثابت
۸	۱۱۵۴	۱۸۴۴	۲۵۶۲	۱۴۱۷	۲۷۰	حداقل آب لوله‌کشی
۸	۸۷۴	۱۵۱۳	۲۹۵۹	۱۷۶۹	۴۵۱	حداقل گاز لوله‌کشی
۰	۱۲	۸	۷	۱۵	۰	حداقل دستگاه حرارت مرکزی
۸	۰	۱۷	۶۶	۵۲	۱۶	حداقل دستگاه حرارت و برودت مرکزی
۸	۳۴۸۵	۵۵۴۸	۷۱۹۷	۳۵۷۴	۷۶۱	حداقل آشپزخانه
۸	۲۵۰۳	۴۶۵۱	۶۳۲۷	۳۱۶۷	۷۱۷	حداقل حمام
۸	۳۵۹۰	۵۵۸۶	۷۲۲۶	۳۶۰۱	۷۶۱	حداقل توالت
۸	۱۱۵۴	۱۸۳۶	۲۵۵۳	۱۴۱۳	۲۷۰	حداقل آب لوله‌کشی و برق
۰	۷۵۴	۱۲۳۸	۱۹۹۸	۹۳۲	۱۸۴	حداقل آب لوله‌کشی، برق و تلفن ثابت
۸	۸۸۷	۱۵۹۷	۲۳۲۶	۱۲۵۷	۲۵۴	حداقل آب لوله‌کشی، حمام و توالت
۸	۲۴۵۴	۴۶۴۳	۶۳۲۷	۳۱۶۴	۷۱۷	حداقل آشپزخانه، حمام و توالت
۰	۱۶۹	۴۹۵	۱۱۸۷	۶۳۸	۱۳۳	حداقل آب لوله‌کشی، برق، تلفن ثابت و گاز لوله‌کشی
۰	۰	۰	۰	۰	۰	همه امکانات و تسهیلات فوق ^(۱)
۰	۰	۰	۰	۰	۰	هیچ‌یک از امکانات و تسهیلات فوق
۰	۰	۰	۰	۰	۰	اظهار نشده

(۱) شامل آب لوله‌کشی، برق و تلفن ثابت، گاز لوله‌کشی، دستگاه حرارت مرکزی و برودت مرکزی، آشپزخانه، حمام و توالت می‌باشد.

۶۳- برآورد واحدهای مسکونی معمولی بر حسب امکانات و تسهیلات موجود و تعداد اتاق

امکانات و تسهیلات	جمع	اتاق ۱	اتاق ۲	اتاق ۳	اتاق ۴	اتاق ۵	۶ اتاق و بیش تر	اظهار نشده
جمع (نقاط شهری و روستایی)	۴۴۶۲۷	۱۲۲۰	۹۸۲۳	۱۷۷۸۹	۱۱۲۲۲	۳۴۱۲	۱۰۹۶	۶۵
حداقل برق	۴۴۵۴۷	۱۲۲۰	۹۷۹۸	۱۷۷۴۷	۱۱۲۱۰	۳۴۱۲	۱۰۹۶	۶۵
حداقل تلفن ثابت	۳۳۰۹۰	۴۶۴	۵۵۱۵	۱۳۵۱۵	۹۴۴۳	۳۱۲۵	۹۸۴	۴۴
حداقل آب لوله‌کشی	۲۷۴۳۳	۴۸۲	۴۹۸۵	۱۱۶۵۹	۷۰۳۲	۲۳۴۱	۸۸۸	۴۶
حداقل گاز لوله‌کشی	۲۹۸۳۴	۶۲۸	۵۴۲۵	۱۲۸۷۲	۷۴۷۴	۲۴۴۱	۹۵۲	۴۳
حداقل دستگاه حرارت مرکزی	۶۵۱	۰	۲۳	۱۳۹	۱۸۷	۱۴۷	۱۵۶	۰
حداقل دستگاه حرارت و برودت مرکزی	۴۳۴	۰	۲۵	۱۳۹	۱۳۰	۹۴	۴۵	۰
حداقل آشپزخانه	۴۴۴۰۶	۱۱۷۲	۹۶۷۴	۱۷۷۷۹	۱۱۲۱۹	۳۴۰۹	۱۰۸۸	۶۵
حداقل حمام	۴۰۲۱۵	۷۳۷	۷۶۵۵	۱۶۶۸۷	۱۰۷۰۶	۳۳۳۲	۱۰۴۷	۵۰
حداقل توالت	۴۴۶۱۳	۱۲۲۰	۹۸۱۵	۱۷۷۸۳	۱۱۲۲۲	۳۴۱۲	۱۰۹۶	۶۵
حداقل آب لوله‌کشی و برق	۲۷۳۹۹	۴۸۲	۴۹۷۷	۱۱۶۳۲	۷۰۳۲	۲۳۴۱	۸۸۸	۴۶
حداقل آب لوله‌کشی، برق و تلفن ثابت	۲۲۲۷۳	۲۲۶	۳۱۷۱	۹۴۴۰	۶۳۵۴	۲۲۲۵	۸۲۷	۲۹
حداقل آب لوله‌کشی، حمام و توالت	۲۵۹۵۴	۳۳۴	۴۳۱۷	۱۱۲۶۷	۶۸۴۲	۲۳۰۵	۸۵۰	۳۹
حداقل آشپزخانه، حمام و توالت	۴۰۱۵۵	۷۲۹	۷۶۰۳	۱۶۶۸۷	۱۰۷۰۶	۳۳۳۲	۱۰۴۷	۵۰
حداقل آب لوله‌کشی، برق، تلفن ثابت و گاز لوله‌کشی	۱۹۵۹۳	۱۷۳	۲۵۵۸	۸۴۰۶	۵۵۷۸	۲۰۵۹	۷۹۴	۲۶
همه امکانات و تسهیلات فوق ^(۱)	۹۸	۰	۰	۱۵	۲۸	۲۰	۳۵	۰
هیچ‌یک از امکانات و تسهیلات فوق	۰	۰	۰	۰	۰	۰	۰	۰
اظهار نشده	۰	۰	۰	۰	۰	۰	۰	۰



۶۳- برآورد واحدهای مسکونی معمولی بر حسب امکانات و تسهیلات موجود و تعداد اتاق (دنباله)

امکانات و تسهیلات	جمع	اتاق ۱	اتاق ۲	اتاق ۳	اتاق ۴	اتاق ۵	۶ اتاق و بیش تر	اظهار نشده
نقاط شهری	۲۱۶۶۵	۳۲۸	۳۰۴۴	۹۶۸۳	۵۶۴۳	۲۰۶۰	۸۷۶	۳۱
حداقل برق	۲۱۶۵۱	۳۲۸	۳۰۴۴	۹۶۶۸	۵۶۴۳	۲۰۶۰	۸۷۶	۳۱
حداقل تلفن ثابت	۱۸۵۰۱	۱۷۶	۲۱۲۵	۸۱۲۸	۵۲۵۷	۱۹۸۱	۸۱۲	۲۲
حداقل آب لوله‌کشی	۱۹۲۹۱	۲۷۰	۲۶۴۱	۸۵۴۲	۵۰۶۸	۱۹۱۹	۸۱۹	۳۱
حداقل گاز لوله‌کشی	۲۱۱۳۶	۳۰۵	۲۸۸۱	۹۴۸۲	۵۵۴۶	۲۰۲۱	۸۷۰	۳۱
حداقل دستگاه حرارت مرکزی .	۵۹۹	۰	۱۴	۱۳۹	۱۶۳	۱۳۱	۱۵۱	۰
حداقل دستگاه حرارت و برودت								
مرکزی	۲۲۴	۰	۰	۳۹	۷۸	۶۳	۴۵	۰
حداقل آشپزخانه	۲۱۶۵۸	۳۲۸	۳۰۴۴	۹۶۷۶	۵۶۴۳	۲۰۶۰	۸۷۶	۳۱
حداقل حمام	۲۰۹۶۸	۲۶۵	۲۸۵۳	۹۴۱۷	۵۵۱۴	۲۰۳۳	۸۵۷	۲۸
حداقل توالت	۲۱۶۵۸	۳۲۸	۳۰۴۴	۹۶۷۶	۵۶۴۳	۲۰۶۰	۸۷۶	۳۱
حداقل آب لوله‌کشی و برق	۱۹۲۷۷	۲۷۰	۲۶۴۱	۸۵۲۸	۵۰۶۸	۱۹۱۹	۸۱۹	۳۱
حداقل آب لوله‌کشی، برق و								
تلفن ثابت	۱۶۵۸۴	۱۴۱	۱۸۶۲	۷۱۹۵	۴۷۴۵	۱۸۵۰	۷۶۹	۲۲
حداقل آب لوله‌کشی، حمام و								
توالت	۱۸۸۳۵	۲۳۱	۲۵۴۱	۸۳۷۲	۴۹۷۱	۱۸۹۲	۸۰۱	۲۸
حداقل آشپزخانه، حمام و توالت	۲۰۹۶۸	۲۶۵	۲۸۵۳	۹۴۱۷	۵۵۱۴	۲۰۳۳	۸۵۷	۲۸
حداقل آب لوله‌کشی، برق، تلفن								
ثابت و گاز لوله‌کشی	۱۶۵۳۴	۱۴۱	۱۸۴۷	۷۱۷۳	۴۷۳۸	۱۸۴۳	۷۶۹	۲۲
همه امکانات و تسهیلات فوق ^(۱) ...	۹۸	۰	۰	۱۵	۲۸	۲۰	۳۵	۰
هیچ یک از امکانات و تسهیلات								
فوق	۰	۰	۰	۰	۰	۰	۰	۰
اظهار نشده	۰	۰	۰	۰	۰	۰	۰	۰



۶۳- برآورد واحدهای مسکونی معمولی بر حسب امکانات و تسهیلات موجود و تعداد اتاق (دنباله)

امکانات و تسهیلات	جمع	اتاق ۱	اتاق ۲	اتاق ۳	اتاق ۴	اتاق ۵	۶ اتاق و بیش تر	اظهار نشده
نقاط روستایی	۲۲۹۶۲	۸۹۲	۶۷۷۹	۸۱۰۷	۵۵۸۰	۱۳۵۱	۲۲۱	۳۳
حداقل برق	۲۲۸۹۷	۸۹۲	۶۷۵۴	۸۰۷۸	۵۵۶۸	۱۳۵۱	۲۲۱	۳۳
حداقل تلفن ثابت	۱۴۵۹۰	۲۸۸	۳۳۹۰	۵۲۸۷	۴۱۸۶	۱۱۴۴	۱۷۲	۲۲
حداقل آب لوله‌کشی	۸۱۴۲	۲۱۲	۲۳۴۳	۳۱۱۶	۱۹۶۴	۴۲۲	۶۹	۱۵
حداقل گاز لوله‌کشی	۸۶۹۸	۳۲۳	۲۵۴۴	۳۳۹۱	۱۹۲۸	۴۲۰	۸۲	۱۱
حداقل دستگاه حرارت مرکزی .	۵۲	۰	۹	۰	۲۳	۱۵	۴	۰
حداقل دستگاه حرارت و برودت								
مرکزی	۲۱۰	۰	۲۵	۱۰۰	۵۳	۳۲	۰	۰
حداقل آشپزخانه	۲۲۷۴۷	۸۴۴	۶۶۳۰	۸۱۰۳	۵۵۷۶	۱۳۴۹	۲۱۳	۳۳
حداقل حمام	۱۹۲۴۷	۴۷۲	۴۸۰۲	۷۲۷۰	۵۱۹۲	۱۲۹۸	۱۹۱	۲۲
حداقل توالت	۲۲۹۵۴	۸۹۲	۶۷۷۱	۸۱۰۷	۵۵۸۰	۱۳۵۱	۲۲۱	۳۳
حداقل آب لوله‌کشی و برق	۸۱۲۲	۲۱۲	۲۳۳۵	۳۱۰۴	۱۹۶۴	۴۲۲	۶۹	۱۵
حداقل آب لوله‌کشی، برق و								
تلفن ثابت	۵۶۸۹	۸۵	۱۳۰۹	۲۲۴۶	۱۶۰۹	۳۷۶	۵۸	۷
حداقل آب لوله‌کشی، حمام و								
توالت	۷۱۱۹	۱۰۴	۱۷۷۷	۲۸۹۵	۱۸۷۰	۴۱۳	۴۹	۱۱
حداقل آشپزخانه، حمام و توالت	۱۹۱۸۷	۴۶۴	۴۷۵۰	۷۲۷۰	۵۱۹۲	۱۲۹۸	۱۹۱	۲۲
حداقل آب لوله‌کشی، برق، تلفن								
ثابت و گاز لوله‌کشی	۳۰۵۹	۳۲	۷۱۰	۱۲۳۲	۸۴۰	۲۱۷	۲۵	۴
همه امکانات و تسهیلات فوق ^(۱) ...	۰	۰	۰	۰	۰	۰	۰	۰
هیچ یک از امکانات و تسهیلات								
فوق	۰	۰	۰	۰	۰	۰	۰	۰
اظهار نشده	۰	۰	۰	۰	۰	۰	۰	۰

(۱) شامل آب لوله‌کشی، برق و تلفن ثابت، گاز لوله‌کشی، دستگاه حرارت مرکزی یا دستگاه حرارت و برودت مرکزی، آشپزخانه، حمام و توالت می‌باشد.

۶۴- واحدهای مسکونی معمولی بر حسب تعداد خانوار ساکن در آن‌ها و مساحت زیربنای واحد مسکونی (مترمربع)

تعداد خانوار در واحد مسکونی معمولی	جمع	۵۰ مترمربع و کمتر	۵۱-۷۵ مترمربع	۷۶-۸۰ مترمربع	۸۱-۱۰۰ مترمربع
جمع	۴۴۶۲۷	۴۶۳۳	۱۱۸۰۲	۶۶۸۲	۱۱۲۷۳
۱ خانوار	۴۱۴۲۰	۴۳۴۷	۱۱۰۶۳	۶۱۴۲	۱۰۴۱۱
۲ خانوار	۲۹۳۸	۲۴۹	۷۰۶	۵۰۹	۸۰۵
۳ خانوار	۲۰۸	۲۹	۲۵	۲۴	۴۱
۴ خانوار و بیش تر	۶۱	۸	۸	۷	۱۶
نقاط شهری	۲۱۶۶۵	۱۸۴۲	۴۳۴۳	۲۵۱۳	۵۹۷۲
۱ خانوار	۲۰۸۷۲	۱۷۴۵	۴۲۲۹	۲۴۰۵	۵۷۷۶
۲ خانوار	۶۷۶	۷۹	۱۰۰	۹۷	۱۷۵
۳ خانوار	۸۶	۱۴	۹	۹	۱۶
۴ خانوار و بیش تر	۳۱	۴	۵	۲	۵
نقاط روستایی	۲۲۹۶۲	۲۷۹۱	۷۴۵۹	۴۱۶۹	۵۳۰۱
۱ خانوار	۲۰۵۴۸	۲۶۰۲	۶۸۳۴	۳۷۳۷	۴۶۳۵
۲ خانوار	۲۲۶۲	۱۷۰	۶۰۶	۴۱۲	۶۳۰
۳ خانوار	۱۲۲	۱۵	۱۶	۱۵	۲۵
۴ خانوار و بیش تر	۳۰	۴	۳	۵	۱۱

تعداد خانوار در واحد مسکونی معمولی	۱۰۱-۱۵۰ مترمربع	۱۵۱-۲۰۰ مترمربع	۲۰۱-۳۰۰ مترمربع	۳۰۱-۵۰۰ مترمربع	۵۰۱ مترمربع و بیش تر
جمع	۸۱۳۸	۱۴۱۹	۵۰۶	۱۴۸	۲۶
۱ خانوار	۷۵۰۷	۱۳۲۰	۴۶۸	۱۳۷	۲۵
۲ خانوار	۵۶۳	۷۶	۲۳	۶	۱
۳ خانوار	۵۵	۲۰	۱۰	۴	۰
۴ خانوار و بیش تر	۱۳	۳	۵	۱	۰
نقاط شهری	۵۱۶۲	۱۲۰۳	۴۶۷	۱۳۸	۲۵
۱ خانوار	۴۹۶۵	۱۱۶۳	۴۳۶	۱۲۹	۲۴
۲ خانوار	۱۷۱	۲۸	۲۰	۵	۱
۳ خانوار	۱۸	۱۰	۷	۳	۰
۴ خانوار و بیش تر	۸	۲	۴	۱	۰
نقاط روستایی	۲۹۷۶	۲۱۶	۳۹	۱۰	۱
۱ خانوار	۲۵۴۲	۱۵۷	۳۲	۸	۱
۲ خانوار	۳۹۲	۴۸	۳	۱	۰
۳ خانوار	۳۷	۱۰	۳	۱	۰
۴ خانوار و بیش تر	۵	۱	۱	۰	۰

۶۵- برآورد واحدهای مسکونی معمولی بر حسب سال اتمام بنا، وضعیت توالیت و محل دفع فاضلاب توالیت واحد مسکونی

فایده توالیت	دارای توالیت							جمع	سال اتمام
	اظہار نشده	سایر	مخزن ویژه فاضلاب (سپتیک تانک)	چاه جذبی	شبکه اختصاصی	شبکه عمومی فاضلاب	جمع		
									جمع
۱۴	۱۷۹	۸۴۸	۱۴۵	۲۱۷۹۳	۲۶۲	۲۱۳۸۶	۴۴۶۱۳	۴۴۶۲۷	سال ۱۳۸۵
.	.	.	۱۶	۳۰۷	.	۴۸۷	۸۰۹	۸۰۹	سال ۱۳۸۴
.	۷	۸	۱۴	۶۰۸	.	۱۰۱۸	۱۶۵۵	۱۶۵۵	سال ۱۳۸۳
.	.	۲۴	۷	۴۹۰	۲۳	۱۰۶۶	۱۶۱۰	۱۶۱۰	سال ۱۳۸۲
.	۷	۲۰	۸	۳۶۵	۷	۱۱۵۶	۱۵۶۳	۱۵۶۳	سال ۱۳۸۱
.	.	۸	.	۳۰۸	.	۹۹۶	۱۳۱۲	۱۳۱۲	سال ۱۳۸۰
.	۸	۳۷	.	۶۹۸	.	۱۶۵۴	۲۳۹۷	۲۳۹۷	سال‌های ۱۳۷۵-۷۹
.	۵۳	۱۹۹	۳۰	۳۱۶۷	۲۸	۴۵۷۱	۸۰۴۷	۸۰۴۷	سال‌های ۱۳۶۵-۷۴
.	۵۴	۲۴۶	۳۵	۶۵۹۵	۹۷	۴۸۴۵	۱۱۸۷۲	۱۱۸۷۲	سال‌های ۱۳۵۵-۶۴
۸	۲۳	۱۵۸	۲۸	۵۵۵۷	۹۲	۳۱۵۴	۹۰۱۱	۹۰۱۹	قبل از سال ۱۳۵۵
.	۲۸	۱۴۷	۸	۳۶۹۰	۱۶	۲۴۲۶	۶۳۱۴	۶۳۱۴	اظہار نشده
۷	.	.	.	۸	.	۱۳	۲۱	۲۸	
۷	۱۳۴	۸۳	۸۰	۱۴۲۹	۹۹	۱۹۸۳۳	۲۱۶۵۸	۲۱۶۶۵	نقاط شهری
.	.	.	۷	۲۱	.	۴۶۲	۴۹۱	۴۹۱	سال ۱۳۸۵
.	۷	.	۱۴	۳۵	.	۹۸۶	۱۰۴۱	۱۰۴۱	سال ۱۳۸۴
.	.	.	۷	۷۳	۱۵	۱۰۲۴	۱۱۱۹	۱۱۱۹	سال ۱۳۸۳
.	۷	.	۸	۴۳	۷	۱۰۹۶	۱۱۶۱	۱۱۶۱	سال ۱۳۸۲
.	.	.	.	۲۱	.	۹۳۶	۹۵۷	۹۵۷	سال ۱۳۸۱
.	۸	.	.	۶۰	.	۱۵۶۸	۱۶۳۶	۱۶۳۶	سال ۱۳۸۰
.	۵۳	۲۱	۱۴	۲۲۰	۸	۴۱۳۱	۴۴۴۶	۴۴۴۶	سال‌های ۱۳۷۵-۷۹
.	۴۵	۳۴	۱۵	۳۰۶	۴۸	۴۱۹۸	۴۶۴۶	۴۶۴۶	سال‌های ۱۳۶۵-۷۴
.	۷	۲۸	۸	۳۵۷	۱۵	۳۰۱۰	۳۴۲۵	۳۴۲۵	سال‌های ۱۳۵۵-۶۴
.	۸	.	۸	۲۹۳	۸	۲۴۰۹	۲۷۲۵	۲۷۲۵	قبل از سال ۱۳۵۵
۷	۱۳	۱۳	۲۰	اظہار نشده
۸	۴۵	۷۶۵	۶۵	۲۰۳۶۴	۱۶۲	۱۵۵۳	۲۲۹۵۴	۲۲۹۶۲	نقاط روستایی
.	.	.	۹	۲۸۵	.	۲۴	۳۱۹	۳۱۹	سال ۱۳۸۵
.	.	۸	.	۵۷۴	.	۳۲	۶۱۴	۶۱۴	سال ۱۳۸۴
.	.	۲۴	.	۴۱۷	۸	۴۲	۴۹۱	۴۹۱	سال ۱۳۸۳
.	.	۲۰	.	۳۲۲	.	۶۰	۴۰۲	۴۰۲	سال ۱۳۸۲
.	.	۸	.	۲۸۷	.	۶۰	۳۵۶	۳۵۶	سال ۱۳۸۱
.	.	۳۷	.	۶۳۸	.	۸۶	۷۶۱	۷۶۱	سال ۱۳۸۰
.	.	۱۷۹	۱۶	۲۹۴۶	۲۰	۴۴۰	۳۶۰۱	۳۶۰۱	سال‌های ۱۳۷۵-۷۹
.	۹	۲۱۲	۲۰	۶۲۸۹	۴۹	۶۴۸	۷۲۲۶	۷۲۲۶	سال‌های ۱۳۶۵-۷۴
۸	۱۶	۱۳۰	۲۰	۵۲۰۰	۷۸	۱۴۳	۵۵۸۶	۵۵۹۴	سال‌های ۱۳۵۵-۶۴
.	۲۰	۱۴۷	.	۳۳۹۷	۸	۱۸	۳۵۹۰	۳۵۹۰	قبل از سال ۱۳۵۵
.	.	.	.	۸	.	.	۸	۸	اظہار نشده

۶۶- برآورد واحدهای مسکونی معمولی بر حسب سال اتمام بنا، وضعیت آشپزخانه و محل دفع فاضلاب آشپزخانه واحد مسکونی

فقد آشپزخانه	دارای آشپزخانه							جمع	سال اتمام	
	اظهار نشده	سایر	محیط اطراف	مخزن ویژه فاضلاب (سپتیک تانک)	چاه جذبی	شبکه اختصاصی	شبکه عمومی فاضلاب			
۲۲۱	۳۰	۸۰۱	۹۲۶۶	۱۴۵	۱۲۵۱۵	۲۶۲	۲۱۳۸۶	۴۴۴۰۶	۴۴۶۲۷	جمع
.	.	.	۹۸	۱۶	۲۰۹	.	۴۸۷	۸۰۹	۸۰۹ سال ۱۳۸۵
۸	.	۸	۱۷۸	۱۴	۴۲۹	.	۱۰۱۸	۱۶۴۷	۱۶۵۵ سال ۱۳۸۴
.	.	۱۶	۱۶۲	۷	۳۳۶	۲۳	۱۰۶۶	۱۶۱۰	۱۶۱۰ سال ۱۳۸۳
.	.	۲۸	۱۴۸	۸	۲۱۶	۷	۱۱۵۶	۱۵۶۳	۱۵۶۳ سال ۱۳۸۲
.	.	۸	۷۱	.	۲۳۷	.	۹۹۶	۱۳۱۲	۱۳۱۲ سال ۱۳۸۱
.	۸	۳۸	۲۴۶	.	۴۵۱	.	۱۶۵۴	۲۳۹۷	۲۳۹۷ سال ۱۳۸۰
۲۷	۲	۱۱۵	۱۳۰۰	۳۰	۱۹۷۵	۲۸	۴۵۷۱	۸۰۲۰	۸۰۴۷ سالهای ۷۹-۱۳۷۵
۲۹	۹	۲۶۹	۲۸۱۵	۳۵	۳۷۷۳	۹۷	۴۸۴۵	۱۱۸۴۳	۱۱۸۷۲ سالهای ۷۴-۱۳۶۵
۴۶	۸	۲۰۹	۲۳۱۶	۲۸	۳۱۶۶	۹۲	۳۱۵۴	۸۹۷۳	۹۰۱۹ سالهای ۶۴-۱۳۵۵
۱۰۴	۴	۱۱۰	۱۹۳۲	۸	۱۷۱۵	۱۶	۲۴۲۶	۶۲۱۰	۶۳۱۴ قبل از سال ۱۳۵۵
۷	۸	.	۱۳	۲۱	۲۸ اظهار نشده
۷	۱۰	۶۹	۸۰۷	۸۰	۷۶۱	۹۹	۱۹۸۳۳	۲۱۶۵۸	۲۱۶۶۵	نقاط شهری
.	.	.	۸	۷	۱۴	.	۴۶۲	۴۹۱	۴۹۱ سال ۱۳۸۵
.	.	.	۱۴	۱۴	۲۷	.	۹۸۶	۱۰۴۱	۱۰۴۱ سال ۱۳۸۴
.	.	.	۲۲	۷	۵۲	۱۵	۱۰۲۴	۱۱۱۹	۱۱۱۹ سال ۱۳۸۳
.	.	.	۲۱	۸	۲۹	۷	۱۰۹۶	۱۱۶۱	۱۱۶۱ سال ۱۳۸۲
.	۲۱	.	۹۳۶	۹۵۷	۹۵۷ سال ۱۳۸۱
.	۸	.	۳۲	.	۲۸	.	۱۵۶۸	۱۶۳۶	۱۶۳۶ سال ۱۳۸۰
.	۲	۲۱	۱۳۷	۱۴	۱۳۵	۸	۴۱۳۱	۴۴۴۶	۴۴۴۶ سالهای ۷۹-۱۳۷۵
.	.	۳۴	۱۵۴	۱۵	۱۹۸	۴۸	۴۱۹۸	۴۶۴۶	۴۶۴۶ سالهای ۷۴-۱۳۶۵
.	.	۱۴	۱۸۶	۸	۱۹۲	۱۵	۳۰۱۰	۳۴۲۵	۳۴۲۵ سالهای ۶۴-۱۳۵۵
.	.	.	۲۳۴	۸	۶۷	۸	۲۴۰۹	۲۷۲۵	۲۷۲۵ قبل از سال ۱۳۵۵
۷	۱۳	۱۳	۲۰ اظهار نشده
۲۱۵	۲۱	۷۳۳	۸۴۵۹	۶۵	۱۱۷۵۵	۱۶۲	۱۵۵۳	۲۲۷۴۷	۲۲۹۶۲	نقاط روستایی
.	.	.	۹۰	۹	۱۹۵	.	۲۴	۳۱۹	۳۱۹ سال ۱۳۸۵
۸	.	۸	۱۶۴	.	۴۰۲	.	۳۲	۶۰۶	۶۱۴ سال ۱۳۸۴
.	.	۱۶	۱۴۰	.	۲۸۵	۸	۴۲	۴۹۱	۴۹۱ سال ۱۳۸۳
.	.	۲۸	۱۲۶	.	۱۸۷	.	۶۰	۴۰۲	۴۰۲ سال ۱۳۸۲
.	.	۸	۷۱	.	۲۱۷	.	۶۰	۳۵۶	۳۵۶ سال ۱۳۸۱
.	.	۳۸	۲۱۴	.	۴۲۳	.	۸۶	۷۶۱	۷۶۱ سال ۱۳۸۰
۲۷	.	۹۵	۱۱۶۳	۱۶	۱۸۴۰	۲۰	۴۴۰	۳۵۷۴	۳۶۰۱ سالهای ۷۹-۱۳۷۵
۲۹	۹	۲۳۴	۲۶۶۱	۲۰	۳۵۷۵	۴۹	۶۴۸	۷۱۹۷	۷۲۲۶ سالهای ۷۴-۱۳۶۵
۴۶	۸	۱۹۶	۲۱۳۰	۲۰	۲۹۷۴	۷۸	۱۴۳	۵۵۴۸	۵۵۹۴ سالهای ۶۴-۱۳۵۵
۱۰۴	۴	۱۱۰	۱۶۹۸	.	۱۶۴۹	۸	۱۸	۳۴۸۵	۳۵۹۰ قبل از سال ۱۳۵۵
.	۸	.	.	۸	۸ اظهار نشده

۶۷- برآورد واحدهای مسکونی معمولی بر حسب سال اتمام بنا و محل دفع سایر فاضلاب‌های واحد مسکونی

سال اتمام	جمع	شبکه عمومی فاضلاب	شبکه اختصاصی	چاه جذبی	مخزن ویژه فاضلاب (سپتیک تانک)	محیط اطراف	سایر	اظهار نشده
جمع	۴۴۶۲۷	۲۱۳۸۶	۲۶۲	۱۲۶۸۳	۱۴۵	۹۲۲۲	۸۹۱	۳۷
سال ۱۳۸۵	۸۰۹	۴۸۷	۰	۲۳۰	۱۶	۷۶	۰	۰
سال ۱۳۸۴	۱۶۵۵	۱۰۱۸	۰	۴۲۵	۱۴	۱۹۸	۰	۰
سال ۱۳۸۳	۱۶۱۰	۱۰۶۶	۲۳	۳۶۲	۷	۱۳۶	۱۶	۰
سال ۱۳۸۲	۱۵۶۳	۱۱۵۶	۷	۲۳۱	۸	۱۴۱	۲۰	۰
سال ۱۳۸۱	۱۳۱۲	۹۹۶	۰	۲۴۵	۰	۶۴	۸	۰
سال ۱۳۸۰	۲۳۹۷	۱۶۵۴	۰	۴۳۳	۰	۲۵۶	۴۶	۸
سال‌های ۷۹-۱۳۷۵	۸۰۴۷	۴۵۷۱	۲۸	۲۰۰۳	۳۰	۱۲۶۸	۱۴۶	۲
سال‌های ۷۴-۱۳۶۵	۱۱۸۷۲	۴۸۴۵	۹۷	۳۸۳۷	۳۵	۲۷۱۰	۳۴۰	۹
سال‌های ۶۴-۱۳۵۵	۹۰۱۹	۳۱۵۴	۹۲	۳۱۳۹	۲۸	۲۳۸۶	۲۱۳	۸
قبل از سال ۱۳۵۵	۶۳۱۴	۲۴۲۶	۱۶	۱۷۷۱	۸	۱۹۸۸	۱۰۲	۴
اظهار نشده	۲۸	۱۳	۰	۸	۰	۰	۰	۷
نقاط شهری	۲۱۶۶۵	۱۹۸۳۳	۹۹	۸۹۷	۸۰	۶۷۱	۶۹	۱۶
سال ۱۳۸۵	۴۹۱	۴۶۲	۰	۱۴	۷	۸	۰	۰
سال ۱۳۸۴	۱۰۴۱	۹۸۶	۰	۲۷	۱۴	۱۴	۰	۰
سال ۱۳۸۳	۱۱۱۹	۱۰۲۴	۱۵	۵۹	۷	۱۴	۰	۰
سال ۱۳۸۲	۱۱۶۱	۱۰۹۶	۷	۳۶	۸	۱۴	۰	۰
سال ۱۳۸۱	۹۵۷	۹۳۶	۰	۲۱	۰	۰	۰	۰
سال ۱۳۸۰	۱۶۳۶	۱۵۶۸	۰	۳۵	۰	۲۵	۰	۸
سال‌های ۷۹-۱۳۷۵	۴۴۴۶	۴۱۳۱	۸	۱۴۲	۱۴	۱۳۰	۲۱	۲
سال‌های ۷۴-۱۳۶۵	۴۶۴۶	۴۱۹۸	۴۸	۲۱۰	۱۵	۱۴۲	۳۴	۰
سال‌های ۶۴-۱۳۵۵	۳۴۲۵	۳۰۱۰	۱۵	۲۴۹	۸	۱۲۹	۱۴	۰
قبل از سال ۱۳۵۵	۲۷۲۵	۲۴۰۹	۸	۱۰۶	۸	۱۹۵	۰	۰
اظهار نشده	۲۰	۱۳	۰	۰	۰	۰	۰	۷
نقاط روستایی	۲۲۹۶۲	۱۵۵۳	۱۶۲	۱۱۷۸۶	۶۵	۸۵۵۲	۸۲۳	۲۱
سال ۱۳۸۵	۳۱۹	۲۴	۰	۲۱۷	۹	۶۹	۰	۰
سال ۱۳۸۴	۶۱۴	۳۲	۰	۳۹۸	۰	۱۸۴	۰	۰
سال ۱۳۸۳	۴۹۱	۴۲	۸	۳۰۳	۰	۱۲۲	۱۶	۰
سال ۱۳۸۲	۴۰۲	۶۰	۰	۱۹۵	۰	۱۲۷	۲۰	۰
سال ۱۳۸۱	۳۵۶	۶۰	۰	۲۲۴	۰	۶۴	۸	۰
سال ۱۳۸۰	۷۶۱	۸۶	۰	۳۹۸	۰	۲۳۱	۴۶	۰
سال‌های ۷۹-۱۳۷۵	۳۶۰۱	۴۴۰	۲۰	۱۸۶۲	۱۶	۱۱۳۸	۱۲۵	۰
سال‌های ۷۴-۱۳۶۵	۷۲۲۶	۶۴۸	۴۹	۳۶۲۷	۲۰	۲۵۶۸	۳۰۵	۹
سال‌های ۶۴-۱۳۵۵	۵۵۹۴	۱۴۳	۷۸	۲۸۹۰	۲۰	۲۲۵۷	۱۹۹	۸
قبل از سال ۱۳۵۵	۳۵۹۰	۱۸	۸	۱۶۶۵	۰	۱۷۹۳	۱۰۲	۴
اظهار نشده	۸	۰	۰	۸	۰	۰	۰	۰

۶۸- برآورد واحدهای مسکونی معمولی بر حسب امکانات و تسهیلات موجود و نوع اسکلت و مصالح عمده به کار رفته

سایر				بتن آرمه	فلزی	جمع	امکانات و تسهیلات
بلوک سیمانی با هر نوع سقف	آجر و چوب یا سنگ و چوب	آجر و آهن یا سنگ و آهن	جمع				
							جمع (نقاط شهری و روستایی)
۱۲۶۷۲	۶۰۶۳	۳۰۴۳	۲۸۱۱۹	۱۲۱۳۰	۴۳۳۲	۴۴۶۲۷
۱۲۶۵۶	۶۰۴۹	۳۰۳۹	۲۸۰۴۷	۱۲۱۲۲	۴۳۳۲	۴۴۵۴۷ حدافل برق
۸۳۵۳	۴۲۵۷	۲۵۶۶	۱۸۹۸۵	۱۰۳۱۶	۳۷۷۰	۳۳۰۹۰ حدافل تلفن ثابت
۵۲۹۱	۲۸۳۲	۲۴۰۸	۱۳۴۴۸	۱۰۰۰۱	۳۹۵۲	۲۷۴۳۳ حدافل آب لوله کشی
۶۵۲۸	۲۷۳۴	۲۶۵۵	۱۴۲۳۷	۱۱۳۲۷	۴۲۳۵	۲۹۸۳۴ حدافل گاز لوله کشی
۲۹	۱۴	۸۴	۱۴۲	۱۸۵	۳۲۴	۶۵۱ حدافل دستگاه حرارت مرکزی حدافل دستگاه حرارت و برودت
۱۱۹	۹	۱۱	۱۴۷	۱۲۱	۱۶۵	۴۳۴ مرکزی
۱۲۵۹۷	۶۰۴۵	۳۰۴۳	۲۷۹۰۵	۱۲۱۳۰	۴۳۳۲	۴۴۴۰۶ حدافل آشپزخانه
۱۰۹۷۴	۵۳۵۹	۲۹۴۲	۲۴۰۷۳	۱۱۸۸۶	۴۲۱۸	۴۰۲۱۵ حدافل حمام
۱۲۶۷۲	۶۰۶۳	۳۰۴۳	۲۸۱۱۱	۱۲۱۳۰	۴۳۳۲	۴۴۶۱۳ حدافل توالت
۵۲۸۳	۲۸۱۷	۲۴۰۴	۱۳۴۲۱	۹۹۹۳	۳۹۵۲	۲۷۳۹۹ حدافل آب لوله کشی و برق
۳۷۵۷	۲۱۰۱	۲۱۲۸	۱۰۱۴۹	۸۶۱۰	۳۴۹۸	۲۲۲۷۳ حدافل آب لوله کشی، برق و تلفن ثابت
۴۷۱۸	۲۵۸۳	۲۳۵۷	۱۲۱۷۷	۹۸۶۴	۳۸۸۶	۲۵۹۵۴ حدافل آب لوله کشی، حمام و توالت
۱۰۹۵۴	۵۳۵۱	۲۹۴۲	۲۴۰۱۲	۱۱۸۸۶	۴۲۱۸	۴۰۱۵۵ حدافل آشپزخانه، حمام و توالت
۲۶۱۸	۱۶۴۳	۲۰۷۸	۷۷۱۲	۸۳۹۲	۳۴۷۶	۱۹۵۹۳ حدافل آب لوله کشی، برق، تلفن ثابت و گاز لوله کشی
.	.	.	.	۲۹	۷۰	۹۸ همه امکانات و تسهیلات فوق ^(۱) ...
. هیچ یک از امکانات و تسهیلات فوق
. اظهار نشده



۶۸- برآورد واحدهای مسکونی معمولی بر حسب امکانات و تسهیلات موجود و نوع اسکلت و مصالح عمده به کار رفته (دنباله)

اظهار نشده	سایر					امکانات و تسهیلات
	سایر	خشت و گل	خشت و چوب	تمام چوب	تمام آجر یا سنگ و آجر	
						جمع (نقاط شهری و روستایی)
۴۵	۴۱	۸۰۰	۲۴۳۷	۵۶۱	۲۵۰۲
۴۵	۴۱	۸۰۰	۲۳۹۹	۵۶۱	۲۵۰۲ حدافل برق
۱۹	۸	۴۶۳	۹۵۲	۲۹۰	۲۰۹۶ حدافل تلفن ثابت
۳۳	۰	۵۰۷	۶۵۲	۱۳۱	۱۶۲۷ حدافل آب لوله کشی
۲۵	۲۵	۱۴۲	۴۴۸	۴۳	۱۶۶۲ حدافل گاز لوله کشی
۰	۰	۰	۰	۰	۱۵ حدافل دستگاه حرارت مرکزی
۰	۰	۰	۰	۰	۸ حدافل دستگاه حرارت و برودت مرکزی
۳۹	۴۱	۷۷۵	۲۳۴۹	۵۶۱	۲۴۹۴ حدافل آشپزخانه
۳۹	۲۶	۵۳۷	۱۵۰۷	۳۶۶	۲۳۶۲ حدافل حمام
۳۹	۴۱	۸۰۰	۲۴۲۹	۵۶۱	۲۵۰۲ حدافل توالت
۳۳	۰	۵۰۷	۶۵۲	۱۳۱	۱۶۲۷ حدافل آب لوله کشی و برق
۱۵	۰	۳۴۳	۳۰۳	۹۸	۱۴۱۹ حدافل آب لوله کشی، برق و تلفن ثابت
۲۶	۰	۳۶۷	۴۷۹	۹۵	۱۵۷۸ حدافل آب لوله کشی، حمام و توالت
۳۹	۲۶	۵۲۹	۱۴۸۲	۳۶۶	۲۳۶۲ حدافل آشپزخانه، حمام و توالت
۱۵	۰	۷۱	۱۱۱	۳۰	۱۱۶۱ حدافل آب لوله کشی، برق، تلفن ثابت و گاز لوله کشی
۰	۰	۰	۰	۰	۰ همه امکانات و تسهیلات فوق (۱) ...
۰	۰	۰	۰	۰	۰ هیچ یک از امکانات و تسهیلات فوق
۰	۰	۰	۰	۰	۰ اظهار نشده



۶۸- برآورد واحدهای مسکونی معمولی بر حسب امکانات و تسهیلات موجود و نوع اسکلت و مصالح عمده به کار رفته (دنباله)

سایر				بتن آرمه	فلزی	جمع	امکانات و تسهیلات
بلوک سیمانی با هر نوع سقف	آجر و چوب یا سنگ و چوب	آجر و آهن یا سنگ و آهن	جمع				
۲۱۰۵	۲۱۴۷	۲۲۷۹	۷۹۶۹	۹۶۴۳	۴۰۲۱	۲۱۶۶۵	نقاط شهری
۲۱۰۵	۲۱۴۱	۲۲۷۹	۷۹۶۲	۹۶۳۵	۴۰۲۱	۲۱۶۵۱	حداقل برق
۱۶۱۳	۱۶۷۴	۲۰۲۱	۶۵۹۹	۸۳۳۹	۳۵۴۷	۱۸۵۰۱	حداقل تلفن ثابت
۱۵۲۱	۱۶۹۸	۲۱۴۲	۶۵۵۲	۸۹۴۹	۳۷۵۷	۱۹۲۹۱	حداقل آب لوله‌کشی
۱۹۱۶	۲۰۵۰	۲۲۷۹	۷۵۶۲	۹۵۴۹	۴۰۰۰	۲۱۱۳۶	حداقل گاز لوله‌کشی
.	۱۴	۷۷	۹۸	۱۸۵	۳۱۷	۵۹۹	حداقل دستگاه حرارت مرکزی حداقل دستگاه حرارت و پروتد
.	.	۳	۳	۶۴	۱۵۷	۲۲۴	مرکزی
۲۱۰۵	۲۱۴۷	۲۲۷۹	۷۹۶۹	۹۶۴۳	۴۰۲۱	۲۱۶۵۸	حداقل آشپزخانه
۱۹۲۴	۱۹۵۹	۲۲۲۳	۷۴۶۷	۹۵۳۲	۳۹۴۲	۲۰۹۶۸	حداقل حمام
۲۱۰۵	۲۱۴۷	۲۲۷۹	۷۹۶۹	۹۶۴۳	۴۰۲۱	۲۱۶۵۸	حداقل توالت
۱۵۲۱	۱۶۹۲	۲۱۴۲	۶۵۴۵	۸۹۴۲	۳۷۵۷	۱۹۲۷۷	حداقل آب لوله‌کشی و برق
۱۱۶۰	۱۳۴۳	۱۸۹۸	۵۴۹۹	۷۷۱۳	۳۳۵۷	۱۶۵۸۴	حداقل آب لوله‌کشی، برق و تلفن ثابت
۱۴۱۱	۱۵۷۴	۲۱۰۰	۶۲۴۵	۸۸۶۱	۳۷۰۳	۱۸۸۳۵	حداقل آب لوله‌کشی، حمام و توالت
۱۹۲۴	۱۹۵۹	۲۲۲۳	۷۴۶۷	۹۵۳۲	۳۹۴۲	۲۰۹۶۸	حداقل آشپزخانه، حمام و توالت
۱۱۵۲	۱۳۳۷	۱۸۹۸	۵۴۷۸	۷۶۹۹	۳۳۴۲	۱۶۵۳۴	حداقل آب لوله‌کشی، برق، تلفن ثابت و گاز لوله‌کشی
.	.	.	.	۲۹	۷۰	۹۸	همه امکانات و تسهیلات فوق ^(۱) ...
.	هیچ یک از امکانات و تسهیلات فوق
.	اظهار نشده



۶۸- برآورد واحدهای مسکونی معمولی بر حسب امکانات و تسهیلات موجود و نوع اسکلت و مصالح عمده به کار رفته (دنباله)

اظهار نشده	سایر				تمام آجر یا سنگ و آجر	امکانات و تسهیلات
	سایر	خشت و گل	خشت و چوب	تمام چوب		
۳۳	.	۷۹	۱۰۳	۲۴	۱۲۳۱	نقاط شهری
۳۳	.	۷۹	۱۰۳	۲۴	۱۲۳۱	حداقل برق
۱۵	.	۶۶	۶۴	۲۱	۱۱۴۱	حداقل تلفن ثابت
۳۳	.	۵۹	۶۵	۱۴	۱۰۵۳	حداقل آب لوله کشی
۲۶	.	۷۰	۷۷	۱۴	۱۱۵۶	حداقل گاز لوله کشی
.	۷	حداقل دستگاه حرارت مرکزی حداقل دستگاه حرارت و برودت
.	مرکزی
۲۶	.	۷۹	۱۰۳	۲۴	۱۲۳۱	حداقل آشپزخانه
۲۶	.	۶۰	۱۰۲	۲۴	۱۱۷۵	حداقل حمام
۲۶	.	۷۹	۱۰۳	۲۴	۱۲۳۱	حداقل توالت
۳۳	.	۵۹	۶۵	۱۴	۱۰۵۳	حداقل آب لوله کشی و برق
۱۵	.	۵۶	۴۱	۱۴	۹۸۷	حداقل آب لوله کشی، برق و تلفن ثابت
۲۶	.	۴۹	۶۵	۱۴	۱۰۳۲	حداقل آب لوله کشی، حمام و توالت
۲۶	.	۶۰	۱۰۲	۲۴	۱۱۷۵	حداقل آب لوله کشی، حمام و توالت
۱۵	.	۵۶	۴۱	۱۴	۹۸۰	حداقل آب لوله کشی، برق، تلفن ثابت و گاز لوله کشی
.	همه امکانات و تسهیلات فوق ^(۱) ...
.	هیچ یک از امکانات و تسهیلات فوق
.	اظهار نشده



۶۸- برآورد واحدهای مسکونی معمولی بر حسب امکانات و تسهیلات موجود و نوع اسکلت و مصالح عمده به کار رفته (دنباله)

سایر				بتن آرمه	فلزی	جمع	امکانات و تسهیلات
بلوک سیمانی با هر نوع سقف	آجر و چوب یا سنگ و چوب	آجر و آهن یا سنگ و آهن	جمع				
۱۰۵۶۷	۳۹۱۶	۷۶۴	۲۰۱۵۲	۲۴۸۷	۳۱۱	۲۲۹۶۲	نقاط روستایی
۱۰۵۵۱	۳۹۰۸	۷۶۰	۲۰۰۸۶	۲۴۸۷	۳۱۱	۲۲۸۹۷	حداقل برق
۶۷۴۰	۲۵۸۳	۵۴۵	۱۲۲۸۷	۱۹۷۶	۲۲۳	۱۴۵۹۰	حداقل تلفن ثابت
۳۷۷۰	۱۱۳۴	۲۶۵	۶۸۹۶	۱۰۵۱	۱۹۴	۸۱۴۲	حداقل آب لوله‌کشی
۴۶۱۳	۶۸۴	۳۷۶	۶۶۷۵	۱۷۷۹	۲۳۵	۸۶۹۸	حداقل گاز لوله‌کشی
۲۹	.	۷	۴۵	.	۷	۵۲	حداقل دستگاه حرارت مرکزی حداقل دستگاه حرارت و پروتد
۱۱۹	۹	۸	۱۴۴	۵۷	۸	۲۱۰	مرکزی
۱۰۴۹۲	۳۸۹۸	۷۶۴	۱۹۹۳۷	۲۴۸۷	۳۱۱	۲۲۷۴۷	حداقل آشپزخانه
۹۰۵۰	۳۳۹۹	۷۲۰	۱۶۶۰۶	۲۳۵۴	۲۷۵	۱۹۲۴۷	حداقل حمام
۱۰۵۶۷	۳۹۱۶	۷۶۴	۲۰۱۴۴	۲۴۸۷	۳۱۱	۲۲۹۵۴	حداقل توالت
۳۷۶۲	۱۱۲۶	۲۶۲	۶۸۷۶	۱۰۵۱	۱۹۴	۸۱۲۲	حداقل آب لوله‌کشی و برق
۲۵۹۷	۷۵۸	۲۳۰	۴۶۵۱	۸۹۷	۱۴۱	۵۶۸۹	حداقل آب لوله‌کشی، برق و تلفن ثابت
۳۳۰۷	۱۰۰۹	۲۵۷	۵۹۳۳	۱۰۰۳	۱۸۲	۷۱۱۹	حداقل آب لوله‌کشی، حمام و توالت
۹۰۳۰	۳۳۹۱	۷۲۰	۱۶۵۴۵	۲۳۵۴	۲۷۵	۱۹۱۸۷	حداقل آشپزخانه، حمام و توالت
۱۴۶۶	۳۰۶	۱۸۰	۲۲۳۳	۶۹۳	۱۳۴	۳۰۵۹	حداقل آب لوله‌کشی، برق، تلفن ثابت و گاز لوله‌کشی
.	همه امکانات و تسهیلات فوق ^(۱) ...
.	هیچ یک از امکانات و تسهیلات فوق
.	اظهار نشده



۶۸- برآورد واحدهای مسکونی معمولی بر حسب امکانات و تسهیلات موجود و نوع اسکلت و مصالح عمده به کار رفته (دنباله)

اظهار نشده	سایر					امکانات و تسهیلات
	سایر	خشت و گل	خشت و چوب	تمام چوب	تمام آجر یا سنگ و آجر	
۱۳	۴۱	۷۲۱	۲۳۳۳	۵۳۷	۱۲۷۱	نقاط روستایی
۱۳	۴۱	۷۲۱	۲۲۹۶	۵۳۷	۱۲۷۱	حداقل برق
۴	۸	۳۹۸	۸۸۹	۲۷۰	۹۵۵	حداقل تلفن ثابت
۰	۰	۴۴۸	۵۸۷	۱۱۷	۵۷۴	حداقل آب لوله کشی
۹	۲۵	۷۲	۳۷۱	۲۹	۵۰۵	حداقل گاز لوله کشی
۰	۰	۰	۰	۰	۸	حداقل دستگاه حرارت مرکزی حداقل دستگاه حرارت و برودت
۰	۰	۰	۰	۰	۸	مرکزی
۱۳	۴۱	۶۹۶	۲۲۴۶	۵۳۷	۱۲۶۴	حداقل آشپزخانه
۱۳	۲۶	۴۷۸	۱۴۰۴	۳۴۲	۱۱۸۷	حداقل حمام
۱۳	۴۱	۷۲۱	۲۳۲۵	۵۳۷	۱۲۷۱	حداقل توالت
۰	۰	۴۴۸	۵۸۷	۱۱۷	۵۷۴	حداقل آب لوله کشی و برق
۰	۰	۲۸۸	۲۶۲	۸۴	۴۳۲	حداقل آب لوله کشی، برق و تلفن ثابت
۰	۰	۳۱۸	۴۱۴	۸۱	۵۴۷	حداقل آب لوله کشی، حمام و توالت
۱۳	۲۶	۴۶۹	۱۳۸۰	۳۴۲	۱۱۸۷	حداقل آشپزخانه، حمام و توالت
۰	۰	۱۵	۷۰	۱۶	۱۸۱	حداقل آب لوله کشی، برق، تلفن ثابت و گاز لوله کشی
۰	۰	۰	۰	۰	۰	همه امکانات و تسهیلات فوق ^(۱) ...
۰	۰	۰	۰	۰	۰	هیچ یک از امکانات و تسهیلات فوق
۰	۰	۰	۰	۰	۰	اظهار نشده

(۱) شامل آب لوله کشی، برق و تلفن ثابت، گاز لوله کشی، دستگاه حرارت مرکزی یا دستگاه حرارت و برودت مرکزی، آشپزخانه، حمام و توالت می باشد.

۶۹- برآورد واحدهای مسکونی معمولی بر حسب امکانات و تسهیلات موجود و مساحت زیربنا (مترمربع)

امکانات و تسهیلات	جمع	۵۰ مترمربع و کمتر	۷۵-۵۱ مترمربع	۸۰-۷۶ مترمربع	۱۰۰-۸۱ مترمربع	۱۵۰-۱۰۱ مترمربع	۲۰۰-۱۵۱ مترمربع	۲۰۱ مترمربع و بیش تر
جمع (نقاط شهری و روستایی)	۴۴۶۲۷	۴۶۳۳	۱۱۸۰۲	۶۶۸۲	۱۱۲۷۳	۸۱۳۸	۱۴۱۹	۶۸۰
حداقل برق	۴۴۵۴۷	۴۶۲۶	۱۱۷۶۹	۶۶۷۳	۱۱۲۵۰	۸۱۳۰	۱۴۱۹	۶۸۰
حداقل تلفن ثابت	۳۳۰۹۰	۱۹۹۹	۷۴۰۴	۴۷۸۴	۹۴۷۵	۷۴۰۲	۱۳۶۹	۶۵۹
حداقل آب لوله‌کشی	۲۷۴۳۳	۲۴۸۶	۶۶۰۷	۳۶۲۵	۷۲۰۶	۵۶۸۲	۱۱۸۹	۶۴۰
حداقل گاز لوله‌کشی	۲۹۸۳۴	۲۷۹۴	۷۰۱۶	۳۹۵۶	۷۹۳۱	۶۱۸۸	۱۲۸۹	۶۶۰
حداقل دستگاه حرارت مرکزی	۶۵۱	۷	۱۴	۱۷	۹۹	۱۹۲	۱۳۸	۱۸۴
حداقل دستگاه حرارت و برودت مرکزی	۴۳۴	۳	۴۰	۴۶	۹۹	۱۶۴	۲۹	۵۳
حداقل آشپزخانه	۴۴۴۰۶	۴۵۶۷	۱۱۷۰۰	۶۶۶۷	۱۱۲۴۵	۸۱۲۶	۱۴۱۹	۶۸۰
حداقل حمام	۴۰۲۱۵	۳۲۲۶	۱۰۲۳۸	۶۰۷۵	۱۰۷۴۰	۷۸۷۱	۱۳۹۹	۶۶۷
حداقل توالت	۴۴۶۱۳	۴۶۱۹	۱۱۸۰۲	۶۶۸۲	۱۱۲۷۳	۸۱۳۸	۱۴۱۹	۶۸۰
حداقل آب لوله‌کشی و برق	۲۷۳۹۹	۲۴۷۹	۶۵۹۹	۳۶۲۵	۷۱۹۴	۵۶۷۴	۱۱۸۹	۶۴۰
حداقل آب لوله‌کشی، برق و تلفن ثابت	۲۲۲۷۳	۱۲۵۲	۴۷۰۲	۲۸۰۰	۶۳۷۶	۵۳۴۸	۱۱۷۲	۶۲۳
حداقل آب لوله‌کشی، حمام و توالت	۲۵۹۵۴	۲۰۲۲	۶۱۳۴	۳۳۸۳	۷۰۷۲	۵۵۳۵	۱۱۷۶	۶۳۲
حداقل آشپزخانه، حمام و توالت	۴۰۱۵۵	۳۲۱۰	۱۰۱۹۷	۶۰۷۲	۱۰۷۴۰	۷۸۷۱	۱۳۹۹	۶۶۷
حداقل آب لوله‌کشی، برق، تلفن ثابت و گاز لوله‌کشی	۱۹۵۹۳	۱۱۰۹	۳۷۲۴	۲۲۵۷	۵۶۸۲	۵۰۴۶	۱۱۵۶	۶۲۰
همه امکانات و تسهیلات فوق ^(۱) ...	۹۸	.	.	.	۱۵	۲۱	۲۲	۴۰
هیچ یک از امکانات و تسهیلات فوق
اظهار نشده



۶۹- برآورد واحدهای مسکونی معمولی بر حسب امکانات و تسهیلات موجود و مساحت زیربنا (دنباله) (مترمربع)

امکانات و تسهیلات	جمع	۵۰ مترمربع و کمتر	۷۵-۵۱ مترمربع	۸۰-۷۶ مترمربع	۱۰۰-۸۱ مترمربع	۱۵۰-۱۰۱ مترمربع	۲۰۰-۱۵۱ مترمربع	۲۰۱ مترمربع و بیش تر
نقاط شهری								
حداقل برق	۲۱۶۶۵	۱۸۴۲	۴۳۴۳	۲۵۱۳	۵۹۷۲	۵۱۶۲	۱۲۰۳	۶۳۰
حداقل تلفن ثابت	۱۸۵۰۱	۱۰۷۶	۳۲۶۶	۲۰۵۹	۵۳۹۰	۴۹۲۳	۱۱۷۳	۶۱۳
حداقل آب لوله‌کشی	۱۹۲۹۱	۱۵۶۸	۳۷۷۷	۲۱۲۲	۵۳۸۲	۴۷۰۱	۱۱۱۷	۶۲۳
حداقل گاز لوله‌کشی	۲۱۱۳۶	۱۷۸۶	۴۱۷۳	۲۴۳۸	۵۸۴۸	۵۰۶۷	۱۱۹۳	۶۳۰
حداقل دستگاه حرارت مرکزی	۵۹۹	۷	۱۴	۸	۸۴	۱۸۴	۱۲۴	۱۸۰
حداقل دستگاه حرارت و برودت مرکزی	۲۲۴	۳	۷	۰	۱۵	۱۱۷	۲۹	۵۳
حداقل آشپزخانه	۲۱۶۵۸	۱۸۳۵	۴۳۴۳	۲۵۱۳	۵۹۷۲	۵۱۶۲	۱۲۰۳	۶۳۰
حداقل حمام	۲۰۹۶۸	۱۶۳۷	۴۱۸۲	۲۳۸۳	۵۸۷۰	۵۰۷۷	۱۱۹۶	۶۲۳
حداقل توالت	۲۱۶۵۸	۱۸۳۵	۴۳۴۳	۲۵۱۳	۵۹۷۲	۵۱۶۲	۱۲۰۳	۶۳۰
حداقل آب لوله‌کشی و برق	۱۹۲۷۷	۱۵۶۲	۳۷۷۷	۲۱۲۲	۵۳۷۴	۴۷۰۱	۱۱۱۷	۶۲۳
حداقل آب لوله‌کشی، برق و تلفن ثابت	۱۶۵۸۴	۹۰۰	۲۸۶۰	۱۷۶۷	۴۸۶۴	۴۴۸۶	۱۱۰۰	۶۰۷
حداقل آب لوله‌کشی، حمام و توالت	۱۸۸۳۵	۱۴۲۹	۳۶۸۰	۲۰۴۸	۵۳۲۹	۴۶۲۳	۱۱۱۰	۶۱۷
حداقل آشپزخانه، حمام و توالت	۲۰۹۶۸	۱۶۳۷	۴۱۸۲	۲۳۸۳	۵۸۷۰	۵۰۷۷	۱۱۹۶	۶۲۳
حداقل آب لوله‌کشی، برق، تلفن ثابت و گاز لوله‌کشی	۱۶۵۳۴	۸۹۳	۲۸۴۷	۱۷۶۷	۴۸۴۱	۴۴۷۹	۱۱۰۰	۶۰۷
همه امکانات و تسهیلات فوق ^(۱) ...	۹۸	۰	۰	۰	۱۵	۲۱	۲۲	۴۰
هیچ یک از امکانات و تسهیلات فوق	۰	۰	۰	۰	۰	۰	۰	۰
اظهار نشده	۰	۰	۰	۰	۰	۰	۰	۰



۶۹- برآورد واحدهای مسکونی معمولی بر حسب امکانات و تسهیلات موجود و مساحت زیربنا (دنباله) (مترمربع)

امکانات و تسهیلات	جمع	۵۰ مترمربع و کمتر	۷۵-۵۱ مترمربع	۸۰-۷۶ مترمربع	۱۰۰-۸۱ مترمربع	۱۵۰-۱۰۱ مترمربع	۲۰۰-۱۵۱ مترمربع	۲۰۱ مترمربع و بیش تر
نقاط روستایی	۲۲۹۶۲	۲۷۹۱	۷۴۵۹	۴۱۶۹	۵۳۰۱	۲۹۷۶	۲۱۶	۵۰
حداقل برق	۲۲۸۹۷	۲۷۹۱	۷۴۲۶	۴۱۶۰	۵۲۸۶	۲۹۶۸	۲۱۶	۵۰
حداقل تلفن ثابت	۱۴۵۹۰	۹۲۳	۴۱۳۸	۲۷۲۴	۴۰۸۵	۲۴۷۹	۱۹۵	۴۶
حداقل آب لوله‌کشی	۸۱۴۲	۹۱۸	۲۸۲۹	۱۵۰۲	۱۸۲۴	۹۸۱	۷۲	۱۶
حداقل گاز لوله‌کشی	۸۶۹۸	۱۰۰۸	۲۸۴۳	۱۵۱۷	۲۰۸۳	۱۱۲۱	۹۶	۳۰
حداقل دستگاه حرارت مرکزی	۵۲	۰	۰	۹	۱۶	۸	۱۴	۴
حداقل دستگاه حرارت و برودت مرکزی	۲۱۰	۰	۳۳	۴۶	۸۳	۴۸	۰	۰
حداقل آشپزخانه	۲۲۷۴۷	۲۷۳۲	۷۳۵۷	۴۱۵۴	۵۲۷۳	۲۹۶۴	۲۱۶	۵۰
حداقل حمام	۱۹۲۴۷	۱۵۸۹	۶۰۵۷	۳۶۹۱	۴۸۷۰	۲۷۹۴	۲۰۳	۴۳
حداقل توالت	۲۲۹۵۴	۲۷۸۳	۷۴۵۹	۴۱۶۹	۵۳۰۱	۲۹۷۶	۲۱۶	۵۰
حداقل آب لوله‌کشی و برق	۸۱۲۲	۹۱۸	۲۸۲۱	۱۵۰۲	۱۸۲۰	۹۷۳	۷۲	۱۶
حداقل آب لوله‌کشی، برق و تلفن ثابت	۵۶۸۹	۳۵۲	۱۸۴۲	۱۰۳۳	۱۵۱۳	۸۶۲	۷۲	۱۶
حداقل آب لوله‌کشی، حمام و توالت	۷۱۱۹	۵۹۴	۲۴۵۴	۱۳۳۵	۱۷۴۴	۹۱۲	۶۶	۱۵
حداقل آشپزخانه، حمام و توالت	۱۹۱۸۷	۱۵۷۳	۶۰۱۵	۳۶۸۸	۴۸۷۰	۲۷۹۴	۲۰۳	۴۳
حداقل آب لوله‌کشی، برق، تلفن ثابت و گاز لوله‌کشی	۳۰۵۹	۲۱۶	۸۷۷	۴۹۰	۸۴۱	۵۶۷	۵۵	۱۳
همه امکانات و تسهیلات فوق ^(۱) ...	۰	۰	۰	۰	۰	۰	۰	۰
هیچ یک از امکانات و تسهیلات فوق	۰	۰	۰	۰	۰	۰	۰	۰
اظهار نشده	۰	۰	۰	۰	۰	۰	۰	۰

(۱) شامل آب لوله‌کشی، برق و تلفن ثابت، گاز لوله‌کشی، دستگاه حرارت مرکزی یا دستگاه حرارت و برودت مرکزی، آشپزخانه، حمام و توالت می‌باشد.

۷۰- برآورد واحدهای مسکونی معمولی بر حسب تعداد اتاق و مساحت زیربنا (مترمربع)

تعداد اتاق	جمع	۵۰ مترمربع و کمتر	۵۱-۷۵ مترمربع	۷۶-۸۰ مترمربع	۸۱-۱۰۰ مترمربع	۱۰۱-۱۵۰ مترمربع	۱۵۱-۲۰۰ مترمربع	۲۰۱ مترمربع و بیش تر
جمع	۴۴۶۲۷	۴۶۳۳	۱۱۸۰۲	۶۶۸۲	۱۱۲۷۳	۸۱۳۸	۱۴۱۹	۶۸۰
۱ اتاق	۱۲۲۰	۸۶۶	۲۳۲	۷۱	۵۱	.	.	.
۲ اتاق	۹۸۲۳	۲۶۰۹	۴۴۲۵	۱۴۷۲	۱۰۰۵	۲۷۲	۴۰	.
۳ اتاق	۱۷۷۸۹	۹۶۶	۵۳۹۹	۳۱۹۴	۵۵۳۸	۲۴۵۸	۱۸۱	۵۳
۴ اتاق	۱۱۲۲۲	۱۹۲	۱۵۸۵	۱۷۲۰	۳۷۵۳	۳۲۸۹	۵۲۹	۱۵۴
۵ اتاق	۳۴۱۲	.	۱۴۱	۱۸۱	۸۱۷	۱۶۴۰	۴۲۱	۲۱۲
۶ اتاق و بیش تر	۱۰۹۶	.	۲۱	۴۴	۱۰۹	۴۲۹	۲۳۷	۲۵۷
اظهار نشده	۶۵	۵۰	۱۱	۵
نقاط شهری	۲۱۶۶۵	۱۸۴۲	۴۳۴۳	۲۵۱۳	۵۹۷۲	۵۱۶۲	۱۲۰۳	۶۳۰
۱ اتاق	۳۲۸	۲۳۷	۷۲	۱۶	۴	.	.	.
۲ اتاق	۳۰۴۴	۱۰۰۲	۱۲۹۳	۳۲۹	۲۹۶	۹۵	۲۹	.
۳ اتاق	۹۶۸۳	۴۷۸	۲۳۲۴	۱۴۶۲	۲۵۵۷	۱۶۵۱	۱۶۴	۴۷
۴ اتاق	۵۶۴۳	۱۲۵	۵۸۱	۵۶۸	۱۷۷۸	۲۰۲۱	۴۳۳	۱۳۶
۵ اتاق	۲۰۶۰	.	۵۶	۱۰۷	۲۷۲	۱۰۵۴	۳۶۷	۲۰۴
۶ اتاق و بیش تر	۸۷۶	.	۱۷	۳۱	۶۶	۳۲۴	۱۹۹	۲۳۹
اظهار نشده	۳۱	۱۶	۱۱	۵
نقاط روستایی	۲۲۹۶۲	۲۷۹۱	۷۴۵۹	۴۱۶۹	۵۳۰۱	۲۹۷۶	۲۱۶	۵۰
۱ اتاق	۸۹۲	۶۲۹	۱۶۰	۵۵	۴۸	.	.	.
۲ اتاق	۶۷۷۹	۱۶۰۷	۳۱۳۲	۱۱۴۳	۷۰۹	۱۷۷	۱۱	.
۳ اتاق	۸۱۰۷	۴۸۷	۳۰۷۵	۱۷۳۲	۱۹۸۱	۸۰۷	۱۷	۶
۴ اتاق	۵۵۸۰	۶۷	۱۰۰۴	۱۱۵۲	۱۹۷۵	۱۲۶۹	۹۶	۱۸
۵ اتاق	۱۳۵۱	.	۸۵	۷۵	۵۴۵	۵۸۵	۵۴	۷
۶ اتاق و بیش تر	۲۲۱	.	۴	۱۳	۴۳	۱۰۵	۳۸	۱۸
اظهار نشده	۳۳	۳۳	.	.

۷۱- برآورد واحدهای مسکونی معمولی بر حسب مساحت زیربنا و نوع اسکلت و مصالح عمده بکار رفته

سایر				بتن آرمه	فلزی	جمع	مساحت زیربنا
بلوک سیمانی با هر نوع سقف	آجر و چوب یا سنگ و چوب	آجر و آهن یا سنگ و آهن	جمع				
جمع							
۱۲۶۷۲	۶۰۶۳	۳۰۴۳	۲۸۱۲۰	۱۲۱۳۰	۴۳۳۲	۴۴۶۲۷
۱۹۷۹	۵۵۱	۲۶۷	۳۶۰۶	۷۷۵	۲۴۲	۴۶۳۳ ۵۰ مترمربع و کمتر
۴۲۹۶	۱۵۰۹	۵۰۹	۸۲۷۴	۲۸۰۷	۷۲۱	۱۱۸۰۲ ۵۰-۷۵ مترمربع
۲۰۹۸	۱۲۲۴	۳۴۳	۴۷۴۶	۱۵۵۳	۳۷۵	۶۶۸۲ ۷۶-۸۰ مترمربع
۲۸۲۹	۱۵۶۳	۸۰۷	۶۴۲۶	۳۵۹۰	۱۲۳۰	۱۱۲۷۳ ۸۱-۱۰۰ مترمربع
۱۳۵۶	۹۸۶	۸۱۱	۴۲۲۰	۲۷۴۲	۱۱۷۵	۸۱۳۸ ۱۰۱-۱۵۰ مترمربع
۸۹	۱۶۷	۱۸۲	۵۷۶	۴۸۳	۳۶۰	۱۴۱۹ ۱۵۱-۲۰۰ مترمربع
۲۵	۶۴	۱۲۵	۲۷۲	۱۸۰	۲۲۸	۶۸۰ ۲۰۱ مترمربع و بیش تر
نقاط شهری							
۲۱۰۵	۲۱۴۷	۲۲۷۹	۷۹۶۹	۹۶۴۳	۴۰۲۱	۲۱۶۶۵
۳۵۷	۳۲۷	۲۱۹	۱۰۲۱	۶۰۱	۲۱۰	۱۸۴۲ ۵۰ مترمربع و کمتر
۶۲۱	۴۲۹	۳۲۸	۱۶۲۱	۲۰۲۶	۶۹۷	۴۳۴۳ ۵۰-۷۵ مترمربع
۲۴۱	۳۵۷	۲۲۹	۱۰۳۵	۱۱۲۱	۳۵۷	۲۵۱۳ ۷۶-۸۰ مترمربع
۴۵۳	۵۳۷	۶۱۰	۱۹۰۶	۲۹۰۱	۱۱۴۳	۵۹۷۲ ۸۱-۱۰۰ مترمربع
۳۶۶	۳۲۱	۶۲۰	۱۷۳۸	۲۳۷۵	۱۰۴۸	۵۱۶۲ ۱۰۱-۱۵۰ مترمربع
۵۷	۱۲۲	۱۶۱	۴۱۶	۴۴۴	۳۴۲	۱۲۰۳ ۱۵۱-۲۰۰ مترمربع
۱۰	۵۵	۱۱۱	۲۳۲	۱۷۴	۲۲۴	۶۳۰ ۲۰۱ مترمربع و بیش تر
نقاط روستایی							
۱۰۵۶۷	۳۹۱۶	۷۶۴	۲۰۱۵۲	۲۴۸۷	۳۱۱	۲۲۹۶۲
۱۶۲۳	۲۲۴	۴۸	۲۵۸۵	۱۷۴	۳۲	۲۷۹۱ ۵۰ مترمربع و کمتر
۳۶۷۴	۱۰۷۹	۱۸۱	۶۶۵۴	۷۸۱	۲۴	۷۴۵۹ ۵۰-۷۵ مترمربع
۱۸۵۷	۸۶۷	۱۱۴	۳۷۱۰	۴۳۱	۱۸	۴۱۶۹ ۷۶-۸۰ مترمربع
۲۲۷۶	۱۰۲۶	۱۹۶	۴۵۲۰	۶۹۰	۸۸	۵۳۰۱ ۸۱-۱۰۰ مترمربع
۹۹۰	۶۶۶	۱۹۱	۲۴۸۲	۳۶۷	۱۲۷	۲۹۷۶ ۱۰۱-۱۵۰ مترمربع
۳۲	۴۵	۲۰	۱۶۰	۳۸	۱۸	۲۱۶ ۱۵۱-۲۰۰ مترمربع
۱۵	۹	۱۳	۴۰	۵	۴	۵۰ ۲۰۱ مترمربع و بیش تر



۷۱- برآورد واحدهای مسکونی معمولی بر حسب مساحت زیربنا و نوع اسکلت و مصالح عمده بکار رفته (دنباله)

اظهار نشده	سایر					مساحت زیربنا
	سایر	خشت و گل	خشت و چوب	تمام چوب	تمام آجر یا سنگ و آجر	
						جمع
۴۵	۴۱	۸۰۰	۲۴۲۷	۵۶۱	۲۵۰۲	۵۰ مترمربع و کمتر
۱۰	۱۶	۱۵۲	۴۵۰	۶۲	۱۲۸	۵۰-۷۵ مترمربع
۰	۱۷	۲۸۹	۹۵۳	۱۸۱	۵۲۰	۷۶-۸۰ مترمربع
۹	۹	۱۳۹	۳۸۹	۷۷	۴۶۸	۸۱-۱۰۰ مترمربع
۲۶	۰	۱۱۷	۴۲۱	۱۴۲	۵۴۸	۱۰۱-۱۵۰ مترمربع
۰	۰	۸۷	۲۰۷	۹۲	۶۸۱	۱۵۱-۲۰۰ مترمربع
۰	۰	۱۳	۱۴	۷	۱۰۴	۲۰۱ مترمربع و بیش تر
۰	۰	۳	۲	۰	۵۳	
۳۳	۰	۷۹	۱۰۳	۲۴	۱۲۳۱	نقاط شهری
۱۰	۰	۲۰	۲۶	۳	۶۹	۵۰ مترمربع و کمتر
۰	۰	۲۳	۱۳	۱۴	۱۹۲	۵۰-۷۵ مترمربع
۰	۰	۸	۲۴	۰	۱۷۷	۷۶-۸۰ مترمربع
۲۳	۰	۸	۳۰	۰	۲۶۸	۸۱-۱۰۰ مترمربع
۰	۰	۱۴	۸	۷	۴۰۳	۱۰۱-۱۵۰ مترمربع
۰	۰	۷	۰	۰	۶۹	۱۵۱-۲۰۰ مترمربع
۰	۰	۰	۲	۰	۵۳	۲۰۱ مترمربع و بیش تر
۱۳	۴۱	۷۲۱	۲۳۳۳	۵۳۷	۱۲۷۱	نقاط روستایی
۰	۱۶	۱۳۳	۴۲۴	۵۹	۵۹	۵۰ مترمربع و کمتر
۰	۱۷	۲۶۶	۹۴۰	۱۶۸	۳۲۸	۵۰-۷۵ مترمربع
۹	۹	۱۳۱	۳۶۶	۷۷	۲۹۰	۷۶-۸۰ مترمربع
۴	۰	۱۰۹	۳۹۰	۱۴۲	۲۸۰	۸۱-۱۰۰ مترمربع
۰	۰	۷۳	۱۹۹	۸۵	۲۷۸	۱۰۱-۱۵۰ مترمربع
۰	۰	۶	۱۴	۷	۳۵	۱۵۱-۲۰۰ مترمربع
۰	۰	۳	۰	۰	۰	۲۰۱ مترمربع و بیش تر

۷۲- برآورد واحدهای مسکونی معمولی بر حسب سال اتمام بنا و مساحت زیربنا

سال اتمام	جمع	۵۰ مترمربع و کمتر	۵۱ - ۷۵	۷۶ - ۸۰	۸۱ - ۱۰۰	۱۰۱ - ۱۵۰	۱۵۱ - ۲۰۰	۲۰۱ مترمربع و بیش تر
جمع	۴۴۶۲۷	۴۶۳۳	۱۱۸۰۲	۶۶۸۲	۱۱۲۷۳	۸۱۳۸	۱۴۱۹	۶۸۰
سال ۱۳۸۵	۸۰۹	۳۸	۳۰۰	۹۵	۲۰۳	۱۵۹	۷	۷
سال ۱۳۸۴	۱۶۵۵	۱۴۶	۴۵۵	۳۰۶	۴۳۴	۲۴۷	۶۲	۴
سال ۱۳۸۳	۱۶۱۰	۱۸۴	۴۷۵	۲۱۲	۴۲۷	۲۶۹	۴۴	۰
سال ۱۳۸۲	۱۵۶۳	۱۴۴	۴۴۴	۱۸۸	۴۸۱	۲۶۳	۳۶	۷
سال ۱۳۸۱	۱۳۱۲	۱۰۰	۳۵۶	۲۶۱	۳۷۰	۲۰۴	۱۵	۷
سال ۱۳۸۰	۲۳۹۷	۲۵۳	۷۹۲	۳۳۰	۶۵۶	۳۴۰	۷	۱۸
سال‌های ۱۳۷۵ - ۷۹	۸۰۴۷	۹۸۴	۲۰۹۷	۱۱۱۰	۲۱۹۷	۱۳۷۷	۲۰۲	۸۰
سال‌های ۱۳۶۵ - ۷۴	۱۱۸۷۲	۱۰۵۹	۲۹۲۷	۱۷۱۸	۳۱۰۴	۲۴۴۶	۴۲۷	۱۹۲
سال‌های ۱۳۵۵ - ۶۴	۹۰۱۹	۹۱۹	۲۲۶۴	۱۵۳۷	۱۹۴۳	۱۷۴۶	۳۸۳	۲۲۸
قبل از سال ۱۳۵۵	۶۳۱۴	۷۹۳	۱۶۸۵	۹۲۵	۱۴۵۱	۱۰۸۶	۲۳۶	۱۳۸
اظهار نشده	۲۸	۱۳	۷	۰	۸	۰	۰	۰
نقاط شهری	۲۱۶۶۵	۱۸۴۲	۴۳۴۳	۲۵۱۳	۵۹۷۲	۵۱۶۲	۱۲۰۳	۶۳۰
سال ۱۳۸۵	۴۹۱	۷	۱۲۳	۶۳	۱۶۳	۱۲۰	۷	۷
سال ۱۳۸۴	۱۰۴۱	۵۹	۲۷۴	۱۴۳	۳۲۷	۱۸۰	۵۸	۰
سال ۱۳۸۳	۱۱۱۹	۱۰۵	۲۸۷	۱۶۷	۳۱۱	۲۰۵	۴۴	۰
سال ۱۳۸۲	۱۱۶۱	۷۲	۲۸۷	۱۴۳	۴۱۰	۲۱۲	۲۹	۷
سال ۱۳۸۱	۹۵۷	۵۳	۲۳۳	۱۷۵	۳۱۱	۱۶۴	۱۵	۷
سال ۱۳۸۰	۱۶۳۶	۱۳۵	۴۵۹	۱۹۸	۵۶۹	۲۶۲	۰	۱۳
سال‌های ۱۳۷۵ - ۷۹	۴۴۴۶	۳۳۸	۹۳۷	۴۴۳	۱۳۸۹	۱۰۷۷	۱۸۲	۸۰
سال‌های ۱۳۶۵ - ۷۴	۴۶۴۶	۳۷۷	۷۶۴	۴۴۷	۱۲۱۳	۱۳۲۷	۳۳۵	۱۸۲
سال‌های ۱۳۵۵ - ۶۴	۳۴۲۵	۳۴۸	۴۹۸	۳۸۷	۶۱۶	۱۰۱۷	۳۴۵	۲۱۳
قبل از سال ۱۳۵۵	۲۷۲۵	۳۳۵	۴۷۴	۳۴۷	۶۶۲	۵۹۷	۱۸۸	۱۲۲
اظهار نشده	۲۰	۱۳	۷	۰	۰	۰	۰	۰
نقاط روستایی	۲۲۹۶۲	۲۷۹۱	۷۴۵۹	۴۱۶۹	۵۳۰۱	۲۹۷۶	۲۱۶	۵۰
سال ۱۳۸۵	۳۱۹	۳۲	۱۷۷	۳۲	۴۰	۳۹	۰	۰
سال ۱۳۸۴	۶۱۴	۸۷	۱۸۲	۱۶۳	۱۰۷	۶۷	۳	۴
سال ۱۳۸۳	۴۹۱	۷۹	۱۸۸	۴۵	۱۱۵	۶۳	۰	۰
سال ۱۳۸۲	۴۰۲	۷۱	۱۵۶	۴۶	۷۱	۵۱	۷	۰
سال ۱۳۸۱	۲۵۶	۴۸	۱۲۳	۸۶	۵۹	۴۰	۰	۰
سال ۱۳۸۰	۷۶۱	۱۱۸	۳۳۳	۱۳۲	۸۷	۷۹	۷	۴
سال‌های ۱۳۷۵ - ۷۹	۳۶۰۱	۶۴۶	۱۱۶۰	۶۶۷	۸۰۷	۳۰۰	۲۰	۰
سال‌های ۱۳۶۵ - ۷۴	۷۲۲۶	۶۸۲	۲۱۶۳	۱۲۷۱	۱۸۹۱	۱۱۱۸	۹۲	۱۰
سال‌های ۱۳۵۵ - ۶۴	۵۵۹۴	۵۷۱	۱۷۶۶	۱۱۵۰	۱۳۲۶	۷۳۹	۳۸	۱۵
قبل از سال ۱۳۵۵	۳۵۹۰	۴۵۸	۱۲۱۱	۵۷۸	۷۸۹	۴۸۹	۴۸	۱۶
اظهار نشده	۸	۰	۰	۰	۸	۰	۰	۰