

بسم الله الرحمن الرحيم

معاونت برنامه ریزی و نظارت راهبردی ریاست جمهوری
مرکز آمار ایران

استانداری گیلان
معاونت برنامه ریزی
دفتر آمار و اطلاعات

نتایج تفصیلی سرشماری عمومی نفوس و مسکن ۱۳۸۵

شهرستان لنگرود

۲-۲۴-۱۰

مرکز آمار ایران . استانداری گیلان . معاونت برنامه ریزی . دفتر آمار و اطلاعات
سرشماری عمومی نفوس و مسکن - ۱۳۸۵ : نتایج تفصیلی استان گیلان ، شهرستان
لنگرود . - رشت : معاونت برنامه ریزی استانداری گیلان ، ۱۳۸۸ .
۳۱۹ص : نقشه ، جدول، نمودار . - (سرشماری عمومی نفوس و مسکن - ۱۳۸۵ : ۵۳۱)

۱. لنگرود - سرشماری ، ۱۳۸۵ . ۲. لنگرود - جمعیت - آمار .
۳. مسکن - لنگرود - آمار . الف . عنوان ب . عنوان : نتایج تفصیلی شهرستان
لنگرود - ۱۳۸۵ . ج . استانداری گیلان . د . معاونت برنامه ریزی، دفتر آمار و اطلاعات .
R HA ۴۵۷۰ / ۲ / ۲۴ س ۱۳۸۵

عنوان : نتایج تفصیلی سرشماری عمومی نفوس و مسکن ۱۳۸۵ لنگرود

مدیر اجرایی : فرشته طالبی انساندوست

مجری : صادق اکبری

با همکاری : سیده کبری ثنائی، وحید طیفوری، سیدحسن هاشمی اشکاء،

حمیده بکا، زهرا بنا رضائی، محدثه محوعلی همتی، طاهره شجاع

ناشر : استانداری گیلان (معاونت برنامه ریزی - دفتر آمار و اطلاعات)

تاریخ انتشار : تابستان ۱۳۸۸ شمارگان : ۵۰ شماره نشریه : ۵۳۱

آدرس : رشت ، خیابان ۱۵ خرداد ، روبروی بیمارستان دکتر حشمت ، معاونت برنامه ریزی استانداری

تلفن : ۱۶-۱۴-۶۶۶۴۰۱۳۱+

دورنگار : ۶۶۶۸۲۵۶

سایت اینترنتی : <http://guilan.ir>

پست الکترونیکی : gmpo@mpo-gl.ir

تمام حقوق این اثر متعلق به معاونت برنامه ریزی استانداری گیلان می باشد .

فهرست مندرجات

صفحه

عنوان

۱۷	تعاریف و مفاهیم به کار رفته در سرشماری عمومی نفوس و مسکن ۱۳۸۵
۲۸	شاخص‌های به کار رفته
۳۰	طرح نمونه‌گیری
۳۳	گزیده یافته‌ها

جدول‌های آماری

۶۷	۱- جمعیت بر حسب سن، جنس و وضع سکونت
۷۳	۲- جمعیت بر حسب سن، جنس و نوع خانوار
۷۴	۳- جمعیت ساکن بر حسب جنس، سن و محل تولد
۷۶	۴- برآورد مهاجران وارد شده طی ۱۰ سال گذشته بر حسب جنس، سن و محل اقامت قبلی
۷۹	۵- برآورد مهاجران وارد شده طی ۱۰ سال گذشته بر حسب جنس، استان محل اقامت قبلی و سن
۹۷	۶- مهاجران وارد شده طی ۱۰ سال گذشته بر حسب جنس، سن و مدت اقامت
۱۰۰	۷- برآورد مهاجران وارد شده طی ۱۰ سال گذشته بر حسب جنس، سن و علت مهاجرت
۱۰۳	۸- جمعیت ۶ ساله و بیش‌تر بر حسب جنس، سن، وضع سکونت و وضع سواد
۱۰۶	۹- برآورد جمعیت ۶ ساله و بیش‌تر بر حسب جنس، سن و سطح سواد
۱۱۲	۱۰- برآورد جمعیت در حال تحصیل بر حسب جنس، سن و دوره تحصیلی
۱۱۸	۱۱- برآورد جمعیت در حال تحصیل دوره‌های ابتدایی و راهنمایی داخل کشور بر حسب جنس، سن و پایه تحصیلی
۱۲۷	۱۲- برآورد دانشجویان دانشگاه‌ها و مؤسسات آموزش عالی داخل کشور بر حسب جنس، سن و دوره تحصیلی
۱۳۶	۱۳- برآورد دانشجویان دانشگاه‌ها و مؤسسات آموزش عالی داخل کشور بر حسب جنس، گروه‌های عمده رشته تحصیلی و دوره تحصیلی
۱۳۹	۱۴- برآورد باسوادانی که در حال حاضر تحصیل نمی‌کنند بر حسب جنس، سن و دوره تحصیلی

- ۱۵- برآورد دانش‌آموختگان دانشگاه‌ها و مؤسسات آموزش عالی بر حسب جنس، سن و آخرین مدرک تحصیلی ۱۴۸
- ۱۶- برآورد دانش‌آموختگان دانشگاه‌ها و مؤسسات آموزش عالی بر حسب جنس، گروه‌های عمده رشته تحصیلی و آخرین مدرک تحصیلی ۱۵۱
- ۱۷- جمعیت ۱۰ ساله و بیش‌تر بر حسب جنس، سن و وضع فعالیت ۱۵۴
- ۱۸- برآورد شاغلان بر حسب جنس، سن و گروه‌های عمده فعالیت ۱۵۷
- ۱۹- برآورد شاغلان بر حسب جنس، گروه‌های عمده فعالیت و سطح سواد ۱۶۹
- ۲۰- برآورد شاغلان بر حسب جنس، گروه‌های عمده فعالیت و گروه‌های عمده شغلی ۱۷۸
- ۲۱- برآورد شاغلان بر حسب جنس، گروه‌های عمده فعالیت و وضع شغلی ۱۸۷
- ۲۲- برآورد شاغلان ۱۰ ساله و بیش‌تر بر حسب جنس، گروه‌های عمده شغلی و سن ۱۹۳
- ۲۳- برآورد شاغلان بر حسب جنس، گروه‌های عمده شغلی و سطح سواد ۱۹۹
- ۲۴- برآورد شاغلان دارای تحصیلات عالی بر حسب جنس، گروه‌های عمده رشته تحصیلی و گروه‌های عمده شغلی ۲۰۵
- ۲۵- برآورد شاغلان بر حسب جنس، گروه‌های عمده شغلی و وضع شغلی ۲۱۱
- ۲۶- برآورد شاغلان بر حسب جنس، سن و وضع شغلی ۲۱۴
- ۲۷- برآورد شاغلان بر حسب جنس، سطح سواد و وضع شغلی ۲۱۷
- ۲۸- جمعیت شاغل یا محصل ۱۰ ساله و بیش‌تر بر حسب جنس، سن و محل کار یا تحصیل ۲۲۰
- ۲۹- برآورد جمعیت بیکار بر حسب جنس، سن و سطح سواد ۲۲۲
- ۳۰- برآورد جمعیت بیکار دارای تحصیلات عالی بر حسب گروه‌های عمده رشته تحصیلی و دوره تحصیلی ۲۲۵
- ۳۱- جمعیت ۱۰ ساله و بیش‌تر بر حسب سن، جنس و وضع زناشویی ۲۲۸
- ۳۲- جمعیت ۱۰ ساله و بیش‌تر بر حسب جنس، سن، وضع سواد و وضع زناشویی ۲۳۰
- ۳۳- جمعیت ۱۰ ساله و بیش‌تر بر حسب جنس، وضع زناشویی و وضع فعالیت ۲۳۶
- ۳۴- برآورد جمعیت ۱۰ ساله و بیش‌تر حداقل یک‌بار ازدواج کرده بر حسب جنس، سن و تعداد دفعات تغییر وضعیت از بدون همسر به دارای همسر ۲۳۷
- ۳۵- برآورد جمعیت ۱۰ ساله و بیش‌تر حداقل یک‌بار ازدواج کرده بر حسب جنس، وضع زناشویی و تعداد دفعات تغییر وضعیت از بدون همسر به دارای همسر ۲۴۰
- ۳۶- برآورد زنان ۱۰ ساله و بیش‌تر بر حسب سن، وضع زناشویی، تعداد و جنس فرزندان زنده به دنیا آورده و در حال حاضر زنده زنان ازدواج کرده ۲۴۱
- ۳۷- برآورد زنان ۱۰ تا ۵۴ ساله بر حسب سن، وضع زناشویی، تعداد و جنس فرزندان زنده به دنیا آورده در ۳۶۵ روز گذشته و فرزندان در حال حاضر زنده زنان ازدواج کرده ۲۴۳
- ۳۸- جمعیت بر حسب جنس، سن و نوع معلولیت ۲۴۵
- ۳۹- جمعیت معلول بر حسب جنس، سن و تعداد موارد معلولیت ۲۵۱
- ۴۰- جمعیت در خانوارهای معمولی بر حسب جنس، سن و تعداد افراد در خانوار ۲۵۴
- ۴۱- خانوارهای معمولی بر حسب جنس و سن سرپرست و تعداد افراد ۲۵۷
- ۴۲- خانوارهای معمولی بر حسب جنس و وضع فعالیت سرپرست و تعداد افراد ۲۶۰
- ۴۳- خانوارهای معمولی بر حسب جنس سرپرست خانوار، تعداد افراد، تعداد افراد شاغل و تعداد افراد بیکار ۲۶۳

- ۴۴- خانوارهای معمولی برحسب جنس سرپرست خانوار و تعداد افراد، تعداد افراد باسواد و تعداد افراد بی‌سواد ۲۶۶
- ۴۵- خانوارهای معمولی و گروهی بر حسب تعداد افراد و تعداد افراد در حال تحصیل به تفکیک جنس ۲۶۹
- ۴۶- خانوارهای معمولی ساکن و گروهی بر حسب تعداد افراد و نوع محل سکونت ۲۷۰
- ۴۷- برآورد خانوارهای معمولی ساکن و گروهی در واحدهای مسکونی معمولی بر حسب تعداد افراد و تعداد اتاق در اختیار ۲۷۱
- ۴۸- برآورد خانوارهای معمولی ساکن و گروهی در واحدهای مسکونی معمولی بر حسب امکانات و تسهیلات مورد استفاده و تعداد افراد ۲۷۲
- ۴۹- برآورد خانوارهای معمولی ساکن و گروهی در واحد مسکونی معمولی بر حسب تعداد افراد و نحوه تصرف محل سکونت ۲۷۴
- ۵۰- برآورد خانوارهای معمولی ساکن و گروهی در واحد مسکونی معمولی بر حسب امکانات و تسهیلات مورد استفاده و نحوه تصرف محل سکونت ۲۷۵
- ۵۱- برآورد خانوارهای معمولی ساکن و گروهی در واحدهای مسکونی معمولی برحسب امکانات و تسهیلات مورد استفاده و تعداد اتاق در اختیار ۲۷۸
- ۵۲- برآورد خانوارهای معمولی ساکن و گروهی بر حسب عمده‌ترین سوخت مصرفی برای پخت و پز و ایجاد گرما ۲۸۱
- ۵۳- برآورد خانوارهای معمولی ساکن و گروهی بر حسب عمده‌ترین سوخت مصرفی برای پخت و پز و تهیه آب گرم ۲۸۳
- ۵۴- برآورد خانوارهای معمولی ساکن و گروهی بر حسب عمده‌ترین منبع تأمین آب مصرفی برای آشامیدن و سایر مصارف ۲۸۵
- ۵۵- برآورد خانوارهای معمولی ساکن و گروهی برحسب عمده‌ترین منبع تأمین آب مصرفی برای پخت و پز و سایر مصارف ۲۸۶
- ۵۶- برآورد خانوارهای معمولی ساکن بر حسب تعداد افراد خانوار و در اختیار داشتن موتور سیکلت، خودروی سبک، رایانه و استفاده از اینترنت ۲۸۷
- ۵۷- برآورد خانوارهای معمولی ساکن و گروهی بر حسب عمده‌ترین منبع تأمین آب آشامیدنی خانوار و نوع محل سکونت ۲۸۸
- ۵۸- برآورد واحدهای مسکونی معمولی بر حسب تعداد خانوار ساکن در آن‌ها و تعداد اتاق ۲۸۹
- ۵۹- برآورد واحدهای مسکونی معمولی بر حسب سال اتمام بنا، نوع اسکلت بنا و مصالح عمده به‌کار رفته ۲۹۰
- ۶۰- برآورد واحدهای مسکونی معمولی بر حسب سال اتمام بنا و تعداد اتاق ۲۹۲
- ۶۱- برآورد واحدهای مسکونی معمولی بر حسب نوع اسکلت بنا، مصالح عمده به‌کار رفته و تعداد اتاق ۲۹۳
- ۶۲- برآورد واحدهای مسکونی معمولی بر حسب امکانات و تسهیلات موجود و سال اتمام بنا ۲۹۴
- ۶۳- برآورد واحدهای مسکونی معمولی بر حسب امکانات و تسهیلات موجود و تعداد اتاق ۳۰۰
- ۶۴- واحدهای مسکونی معمولی بر حسب تعداد خانوار ساکن در آن‌ها و مساحت زیربنای واحد مسکونی ۳۰۳
- ۶۵- برآورد واحدهای مسکونی معمولی بر حسب سال اتمام بنا، وضعیت توالی و محل دفع فاضلاب توالی واحد مسکونی ۳۰۴
- ۶۶- برآورد واحدهای مسکونی معمولی بر حسب سال اتمام بنا، وضعیت آشپزخانه و محل دفع فاضلاب آشپزخانه واحد مسکونی ۳۰۵
- ۶۷- برآورد واحدهای مسکونی معمولی بر حسب سال اتمام بنا و محل دفع سایر فاضلاب‌های واحد مسکونی ۳۰۶
- ۶۸- برآورد واحدهای مسکونی معمولی بر حسب امکانات و تسهیلات موجود و نوع اسکلت و مصالح عمده به‌کار رفته ۳۰۷
- ۶۹- برآورد واحدهای مسکونی معمولی بر حسب امکانات و تسهیلات موجود و مساحت زیربنا ۳۱۳
- ۷۰- برآورد واحدهای مسکونی معمولی بر حسب تعداد اتاق و مساحت زیربنا ۳۱۶
- ۷۱- برآورد واحدهای مسکونی معمولی بر حسب مساحت زیربنا و نوع اسکلت و مصالح عمده بکار رفته ۳۱۷
- ۷۲- برآورد واحدهای مسکونی معمولی بر حسب سال اتمام بنا و مساحت زیربنا ۳۱۹

نمودارها

- ۱- توزیع نسبی جمعیت بر حسب وضع سکونت ۳۴
- ۲- توزیع نسبی جمعیت بر حسب گروه‌های عمده سنی ۳۵
- ۳- هرم سنی - جنسی جمعیت شهرستان ۳۶
- ۴- هرم سنی - جنسی جمعیت نقاط شهری ۳۷
- ۵- هرم سنی - جنسی جمعیت نقاط روستایی ۳۷
- ۶- مهاجران وارد شده طی ۱۰ سال گذشته بر حسب مبدأ و مقصد مهاجرت ۴۱
- ۷- هرم سنی - جنسی مهاجران وارد شده طی ۱۰ سال گذشته به نقاط شهری ۴۲
- ۸- هرم سنی - جنسی مهاجران وارد شده طی ۱۰ سال گذشته به نقاط روستایی ۴۲
- ۹- نسبت باسواد جمعیت ۶ ساله و بیش‌تر به تفکیک جنس و وضع سکونت ۴۴
- ۱۰- توزیع نسبی جمعیت ۱۰ ساله و بیش‌تر بر حسب وضع فعالیت ۴۵
- ۱۱- توزیع نسبی جمعیت ۱۰ ساله و بیش‌تر بر حسب وضع فعالیت به تفکیک جنس ۴۶
- ۱۲- توزیع نسبی برآورد شاغلان ۱۰ ساله و بیش‌تر شهرستان بر حسب بخش‌های فعالیت ۴۷
- ۱۳- توزیع نسبی برآورد شاغلان ۱۰ ساله و بیش‌تر نقاط شهری بر حسب بخش‌های فعالیت ۴۸
- ۱۴- توزیع نسبی برآورد شاغلان ۱۰ ساله و بیش‌تر نقاط روستایی بر حسب بخش‌های فعالیت ۴۸
- ۱۵- توزیع نسبی برآورد جمعیت شاغلان ۱۰ ساله و بیش‌تر بر حسب وضع شغلی ۵۰
- ۱۶- توزیع نسبی برآورد جمعیت شاغلان ۱۰ ساله و بیش‌تر بر حسب وضع شغلی به تفکیک جنس ۵۰
- ۱۷- توزیع نسبی جمعیت ۱۵ ساله و بیش‌تر بر حسب وضع زناشویی در شهرستان ۵۱
- ۱۸- توزیع نسبی جمعیت ۱۵ ساله و بیش‌تر بر حسب وضع زناشویی در نقاط شهری ۵۲
- ۱۹- توزیع نسبی جمعیت ۱۵ ساله و بیش‌تر بر حسب وضع زناشویی در نقاط روستایی ۵۲
- ۲۰- میانگین تعداد فرزندان زنده به دنیا آمده برای هر یک از زنان ۱۵ تا ۴۹ ساله به تفکیک نقاط شهری و روستایی ۵۴
- ۲۱- جمعیت معلول بر حسب نوع معلولیت به تفکیک جنس ۵۶
- ۲۲- برآورد درصد خانوارهای معمولی ساکن و گروهی در واحدهای مسکونی معمولی بر حسب بهره‌مندی از برخی امکانات و تسهیلات
مورد استفاده در محل سکونت خود به تفکیک نقاط شهری و روستایی ۵۹
- ۲۳- توزیع نسبی برآورد خانوارهای معمولی ساکن و گروهی در واحدهای مسکونی معمولی بر حسب نحوه تصرف محل سکونت ۶۰

نقشه‌ها

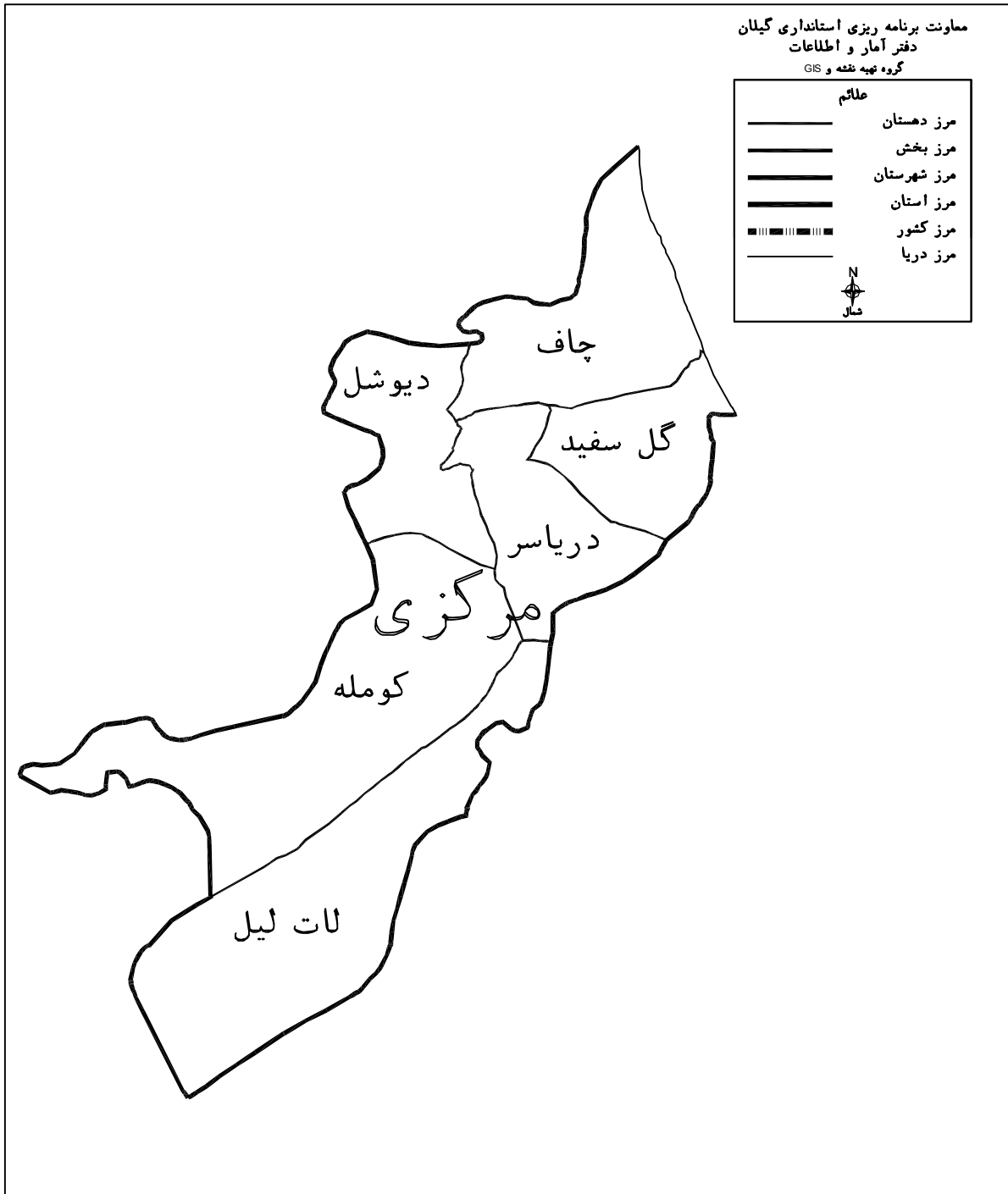
- نقشه استانی جمهوری اسلامی ایران - ۱۳۸۵
- نقشه شهرستان‌های استان گیلان - ۱۳۷۵
- نقشه شهرستان‌های استان گیلان - ۱۳۸۵

نقشه شهرستانهای استان گیلان در سال ۱۳۸۵

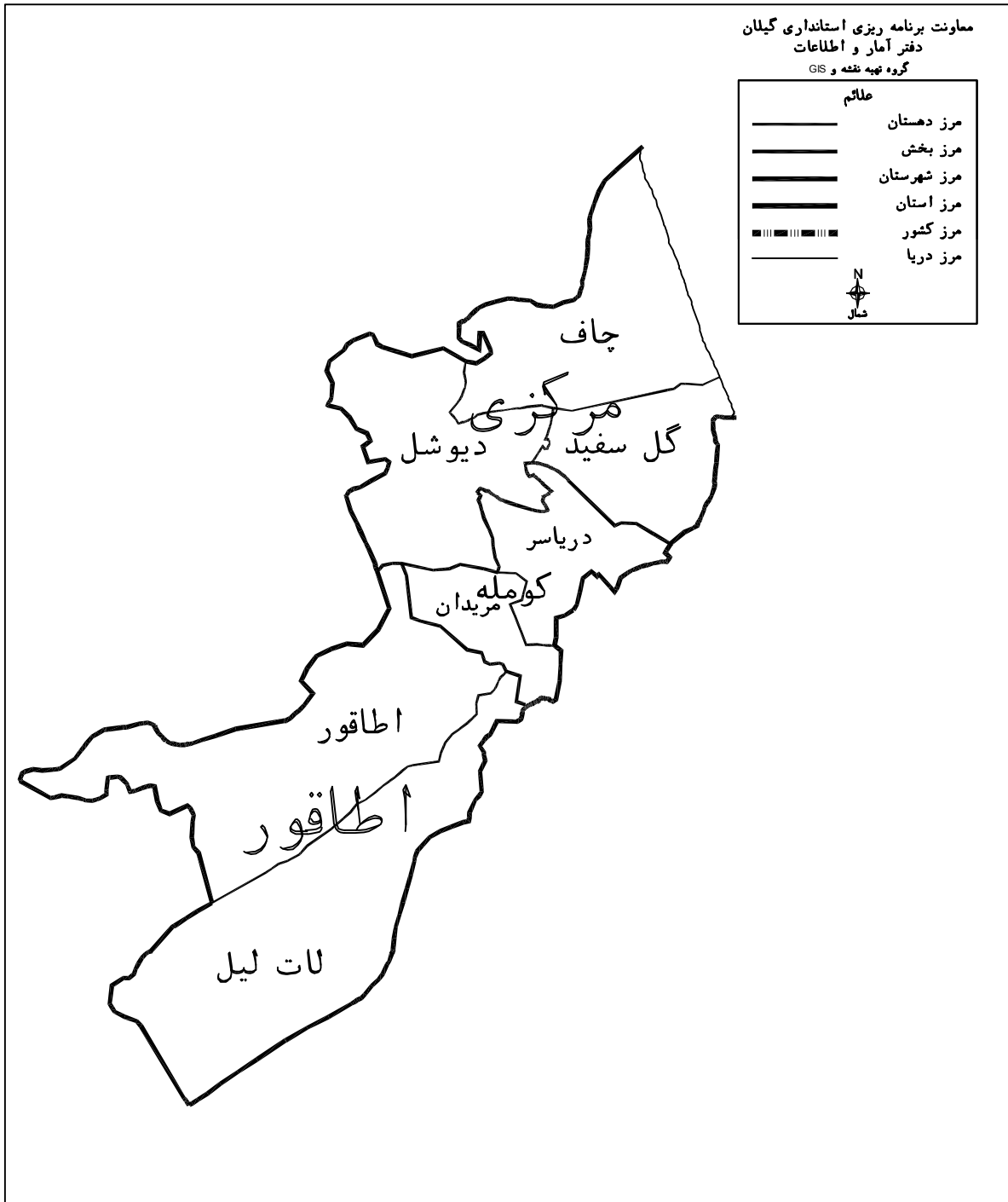
نقشه تقسیمات سیاسی استان گیلان
معاونت برنامه ریزی استانداری گیلان
دفتر آمار و اطلاعات



نقشه شهرستان لنگرود به تفکیک بخش و دهستان (۱۳۷۵)



نقشه شهرستان لنگرود به تفکیک بخش و دهستان (۱۳۸۵)



گزیده یافته‌ها

شهرستان لنگرود یکی از شهرستان‌های استان گیلان که در نیمه شرقی استان واقع شده است و مرکز آن شهر لنگرود است. این شهرستان دارای ۳ بخش است که شامل ۴ شهر و ۷ دهستان و ۲۰۲ آبادی دارای سکنه می باشد. در پایان این بخش تعداد خانوار و جمعیت شهرستان به تفکیک ساکن در نقاط شهری و روستایی و غیر ساکن (جدول ف) ارائه شده است.

الف - تعداد شهرها، دهستان‌ها و آبادی‌های دارای سکنه شهرستان به تفکیک بخش

بخش	شهر	دهستان	آبادی‌های دارای سکنه	کل آبادی‌ها
کل شهرستان	۴	۷	۲۰۲	۲۱۱
بخش اطاقور	۱	۲	۱۳۵	۱۴۴
بخش کومله	۲	۲	۲۰	۲۰
بخش مرکزی	۱	۳	۴۷	۴۷

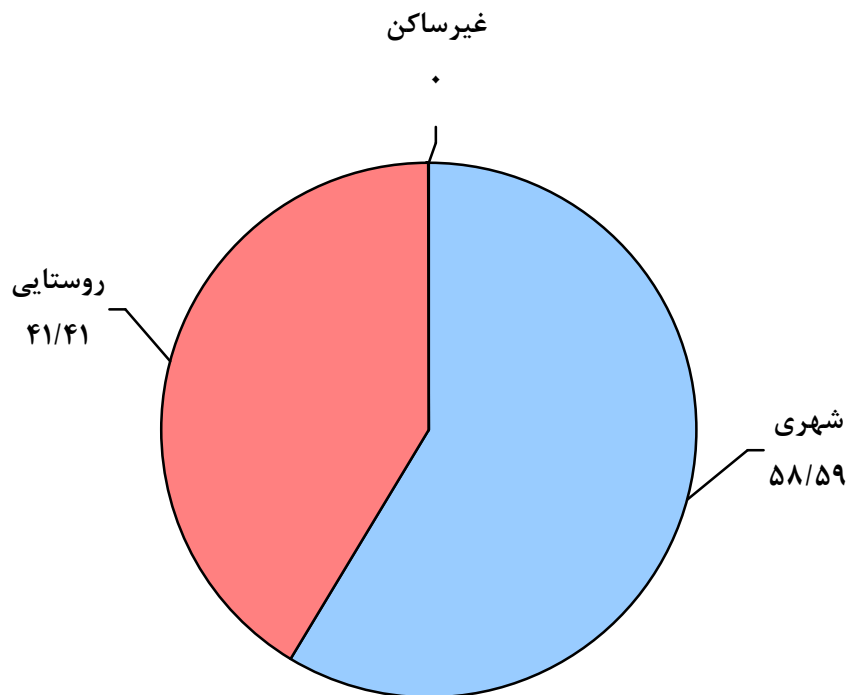
جمعیت و پراکندگی آن

در آبان ماه ۱۳۸۵، جمعیت شهرستان، ۱۳۳۹۵۶ نفر بوده است که از این تعداد ۵۸/۶۲ درصد در نقاط شهری و ۴۱/۳۸ درصد در نقاط روستایی سکونت داشته اند.

ب- جمعیت بر حسب جنس به تفکیک وضع سکونت

غیر ساکن	ساکن		جمع	جنس
	نقاط روستایی	نقاط شهری		
•	۵۵۴۳۲	۷۸۵۲۴	۱۳۳۹۵۶	مرد وزن
•	۲۷۵۶۹	۳۹۰۱۲	۶۶۵۸۱	مرد
•	۲۷۸۶۳	۳۹۵۱۲	۶۷۳۷۵	زن

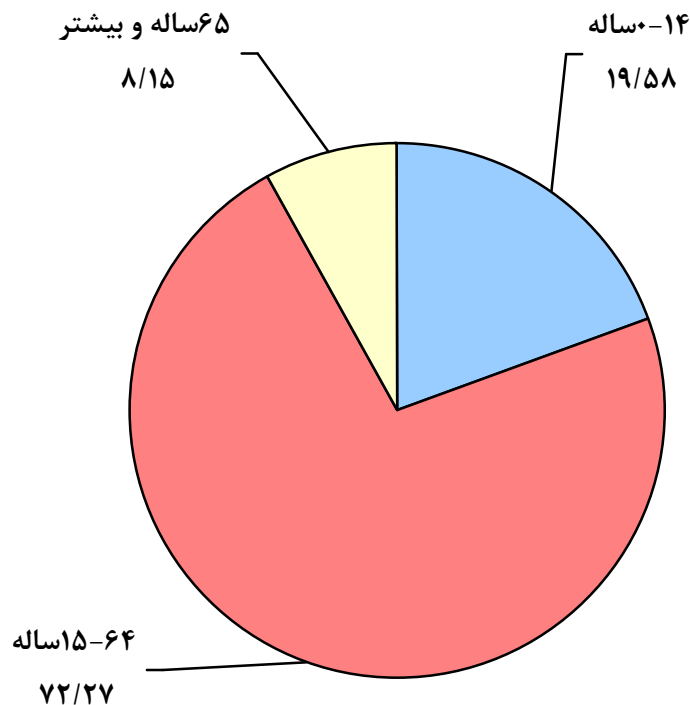
نمودار ۱- توزیع نسبی جمعیت بر حسب وضع سکونت (درصد)



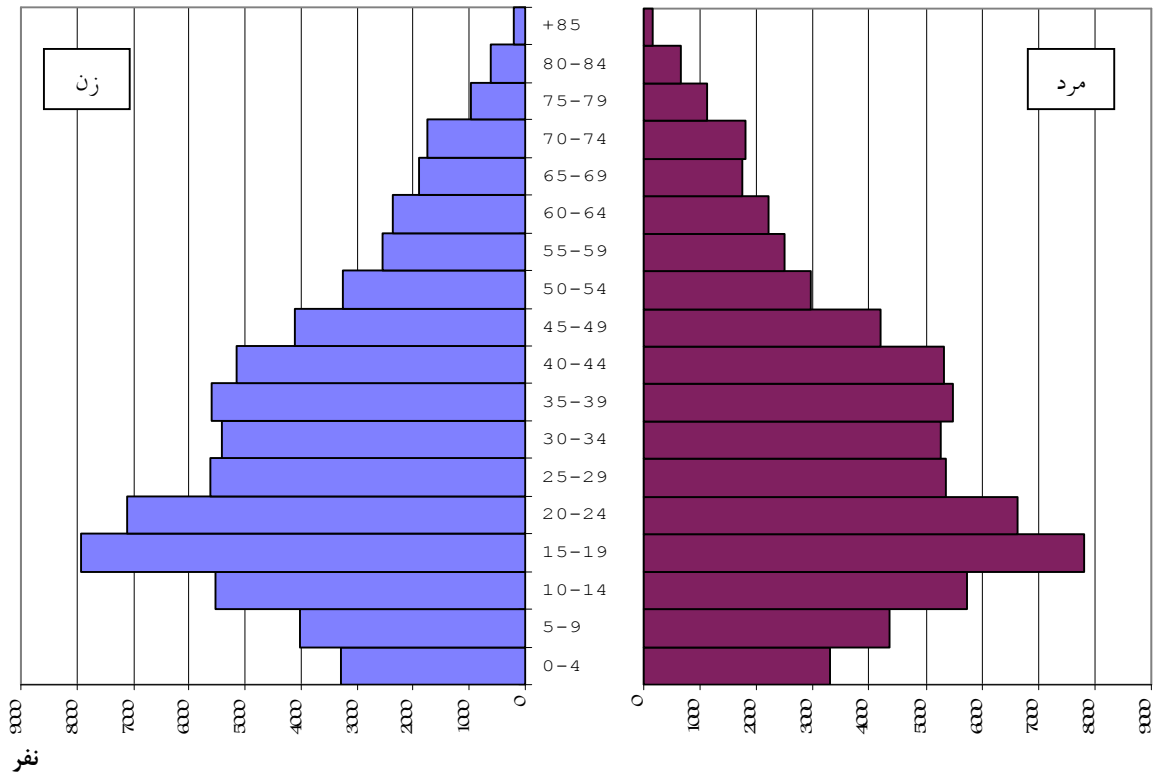
ساخت جنسی و سنی جمعیت

در آبان ماه ۱۳۸۵، از ۱۳۳۹۵۶ نفر جمعیت شهرستان، ۶۶۵۸۱ نفر مرد و ۶۷۳۷۵ نفر زن بوده‌اند که در نتیجه، نسبت جنسی برابر ۹۸/۸۲ به دست می‌آید. به عبارت دیگر، در مقابل هر ۱۰۰ نفر زن، ۹۸ نفر مرد وجود داشته است. این نسبت برای اطفال کمتر از یک ساله ۹۵/۱۵ و برای بزرگسالان (۶۵ ساله و بیش‌تر) ۱۰۰/۴۲ بوده است. نسبت جنسی در نقاط شهری ۹۸/۷۳ و در نقاط روستایی ۹۸/۹۴ بوده است. از جمعیت شهرستان، ۱۹/۵۸ درصد در گروه سنی کمتر از ۱۵ ساله، ۷۲/۲۷ درصد در گروه سنی ۱۵-۶۴ ساله و ۸/۱۵ درصد در گروه سنی ۶۵ ساله و بیش‌تر قرار داشته‌اند.

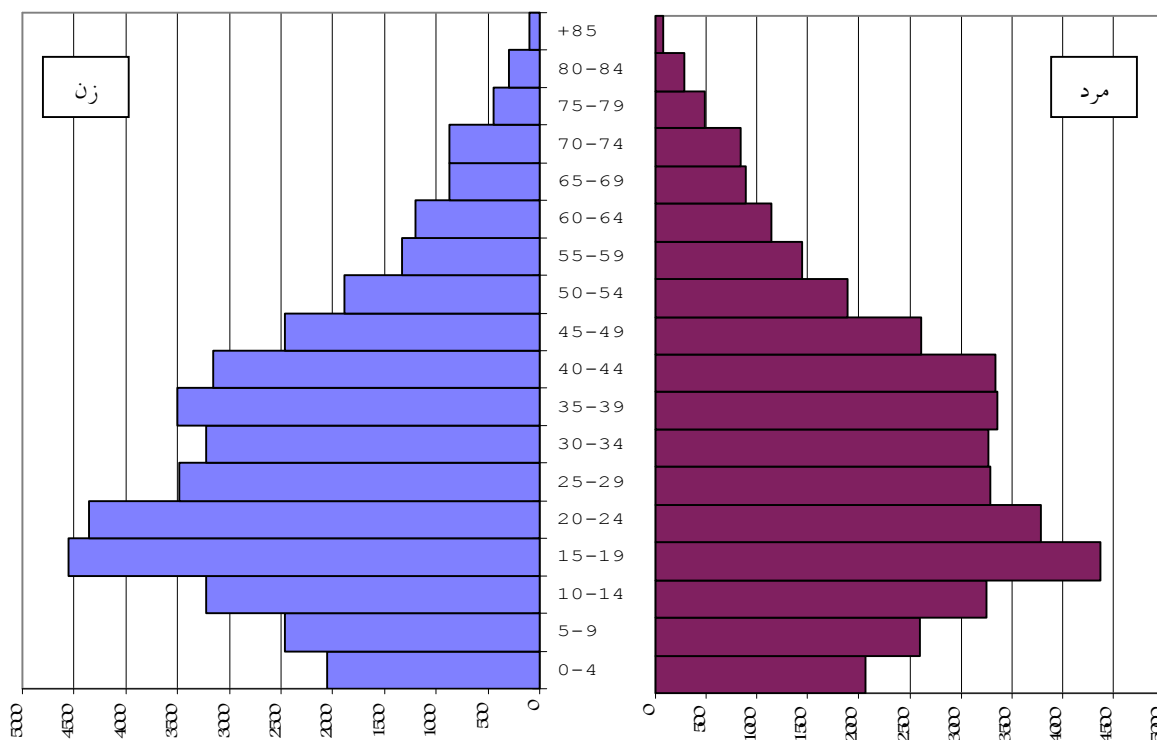
نمودار ۲- توزیع نسبی جمعیت بر حسب گروه‌های عمده سنی (درصد)



نمودار ۳- هرم سنی - جنسی جمعیت شهرستان

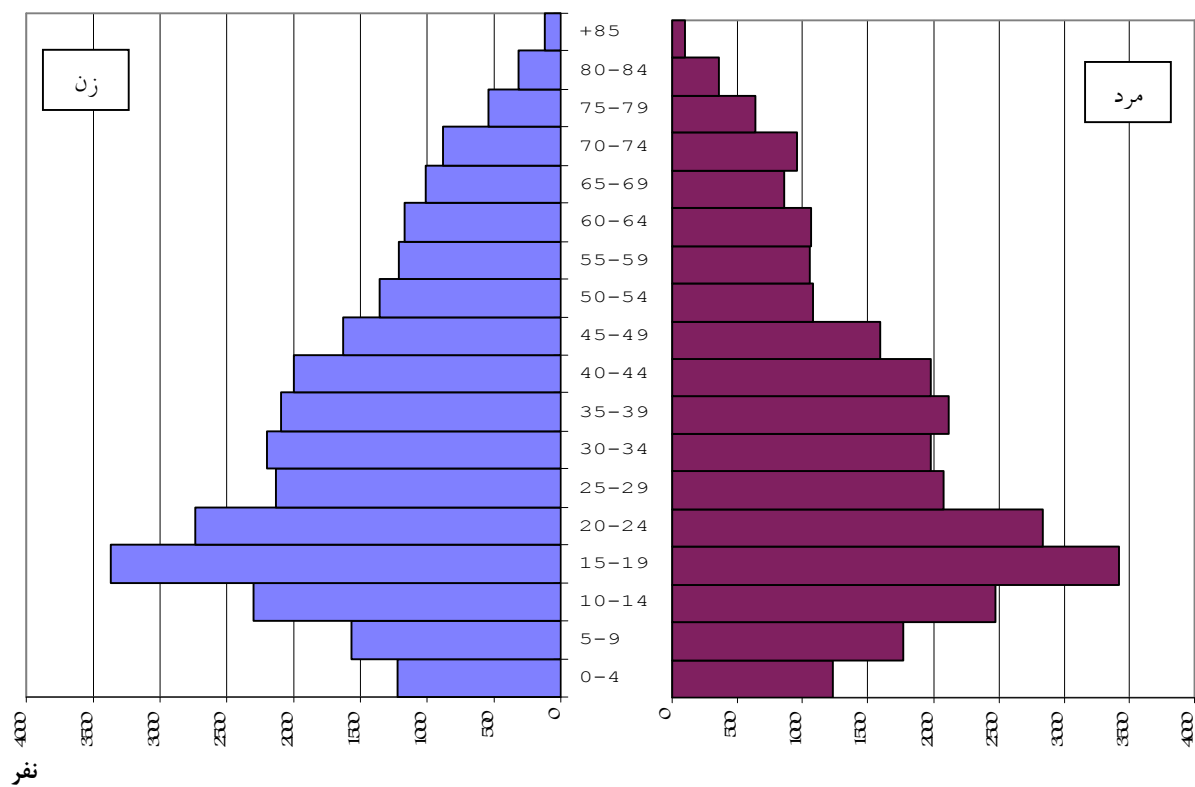


نمودار ۴- هرم سنی - جنسی جمعیت نقاط شهری



نفر

نمودار ۵- هرم سنی - جنسی جمعیت نقاط روستایی



نفر

پ- جمعیت برحسب سن به تفکیک جنس

نسبت جنسی	زن	مرد	مرد و زن		سن
			درصد	تعداد	
۹۸/۸۲	۶۷۳۷۵	۶۶۵۸۱	۱۰۰	۱۳۳۹۵۶	جمع
۹۵/۱۵	۵۹۸	۵۶۹	۰/۸۷	۱۱۶۷	کمتر از یک ساله (اطفال)
۱۰۳/۰۱	۳۴۵۲	۳۵۵۶	۵/۲۳	۷۰۰۸	۱-۵ ساله (نوباوه‌گان)
۱۰۶/۹۲	۴۱۹۰	۴۴۸۰	۶/۴۷	۸۶۷۰	۶-۱۰ ساله (کودکان)
۱۰۳/۶۰	۴۶۰۹	۴۷۷۵	۷/۰۱	۹۳۸۴	۱۱-۱۴ ساله (نوجوانان)
۹۶/۰۸	۱۵۰۲۸	۱۴۴۳۹	۲۲/۰۰	۲۹۴۶۷	۱۵-۲۴ ساله (جوانان)
۹۷/۷۷	۳۴۰۴۹	۳۳۲۹۰	۵۰/۲۷	۶۷۳۳۹	۲۵-۶۴ ساله (میان‌سالان)
۱۰۰/۴۲	۵۴۴۹	۵۴۷۲	۸/۱۵	۱۰۹۲۱	۶۵ ساله و بیش تر (بزرگسالان)

در آبان ۱۳۸۵ از کل جمعیت شهرستان ، ۱۳۳۰۱۳ نفر در خانوار معمولی ساکن ، ۱۲۰ نفر در خانوار گروهی و ۸۲۳ نفر در خانوار مؤسسه‌ای ساکن بوده‌اند.

ت- جمعیت برحسب جنس و نوع خانوار

معمولی غیر ساکن	خانوار ساکن			جمع	جنس
	مؤسسه‌ای	گروهی	معمولی		
۰	۸۲۳	۱۲۰	۱۳۳۰۱۳	۱۳۳۹۵۶	مرد و زن
۰	۵۳۹	۱۱۲	۶۵۹۳۰	۶۶۵۸۱	مرد
۰	۲۸۴	۸	۶۷۰۸۳	۶۷۳۷۵	زن

مهاجرت

۱- جمعیت ساکن بر حسب محل تولد

در آبان ماه ۱۳۸۵، از ۱۳۳۹۵۶ نفر جمعیت ساکن شهرستان، ۷۳/۲۹ درصد در شهر یا آبادی محل اقامت خود به دنیا آمده‌اند. این نسبت در نقاط شهری و روستایی به ترتیب ۷۰/۲۹ و ۷۷/۵۵ درصد بوده است.

مقایسه محل تولد افراد با محلی که در آن سرشماری شده‌اند نشان می‌دهد که از جمعیت ساکن شهرستان، ۱۴/۵۲ درصد از روستا به شهر، ۱۴/۶۳ درصد از شهر به شهر، ۱۳/۸۲ درصد از روستا به روستا و ۸/۰۵ درصد از شهر به روستا مهاجرت کرده‌اند.

ث- جمعیت ساکن بر حسب جنس و محل تولد

ساکن در نقاط شهری						جمع	جنس
اظهار نشده	متولد جای دیگر			متولد در شهر محل اقامت	جمع		
	خارج از کشور	آبادی	شهر				
۴۱۴	۲۷	۱۱۴۰۰	۱۱۴۸۶	۵۵۱۹۷	۷۸۵۲۴	۱۳۳۹۵۶	مردوزن
۲۶۹	۱۴	۵۳۷۶	۵۳۵۶	۲۷۹۹۷	۳۹۰۱۲	۶۶۵۸۱	مرد
۱۴۵	۱۳	۶۰۲۴	۶۱۳۰	۲۷۲۰۰	۳۹۵۱۲	۶۷۳۷۵	زن

ساکن در نقاط روستایی						جمع	جنس
اظهار نشده	متولد جای دیگر			متولد در آبادی محل اقامت	جمع		
	خارج از کشور	آبادی	شهر				
۳۱۲	۱۲	۷۶۶۰	۴۴۶۱	۴۲۹۸۷	۵۵۴۳۲	مردوزن	
۱۶۲	۷	۳۰۳۱	۲۰۸۹	۲۲۲۸۰	۲۷۵۶۹	مرد	
۱۵۰	۵	۴۶۲۹	۲۳۷۲	۲۰۷۰۷	۲۷۸۶۳	زن	

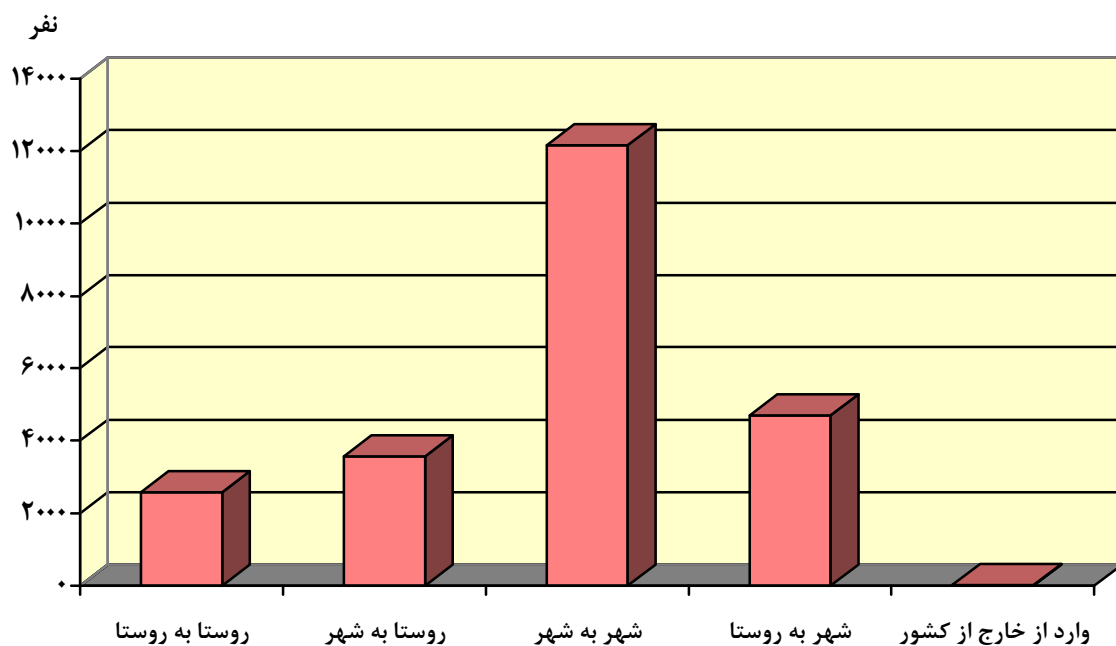
۲- مهاجران وارد شده طی ده سال گذشته بر حسب آخرین محل اقامت قبلی

از آبان ماه ۱۳۷۵ تا آبان ۱۳۸۵، ۲۳۱۱۰ نفر به شهرستان وارد و یا در داخل این شهرستان جابجا شده‌اند. محل اقامت قبلی ۳۶/۴۲ درصد از مهاجران، سایر استان‌ها، ۲۴/۶۵ درصد شهرستان‌های دیگر استان محل سرشماری و ۳۸/۵۷ درصد شهر یا آبادی دیگری در همین شهرستان بوده است. محل اقامت قبلی بقیه افراد، خارج از کشور یا اظهار نشده بوده است. مقایسه محل اقامت قبلی مهاجران با محلی که در آن سرشماری شده‌اند نشان می‌دهد که ۱۵/۴۶ درصد از روستا به شهر، ۵۲/۶۶ درصد از شهر به شهر، ۱۱/۱۷ درصد از روستا به روستا و ۲۰/۳۴ درصد از شهر به روستا در طی ده سال قبل از سرشماری آبان‌ماه ۱۳۸۵ مهاجرت کرده‌اند.

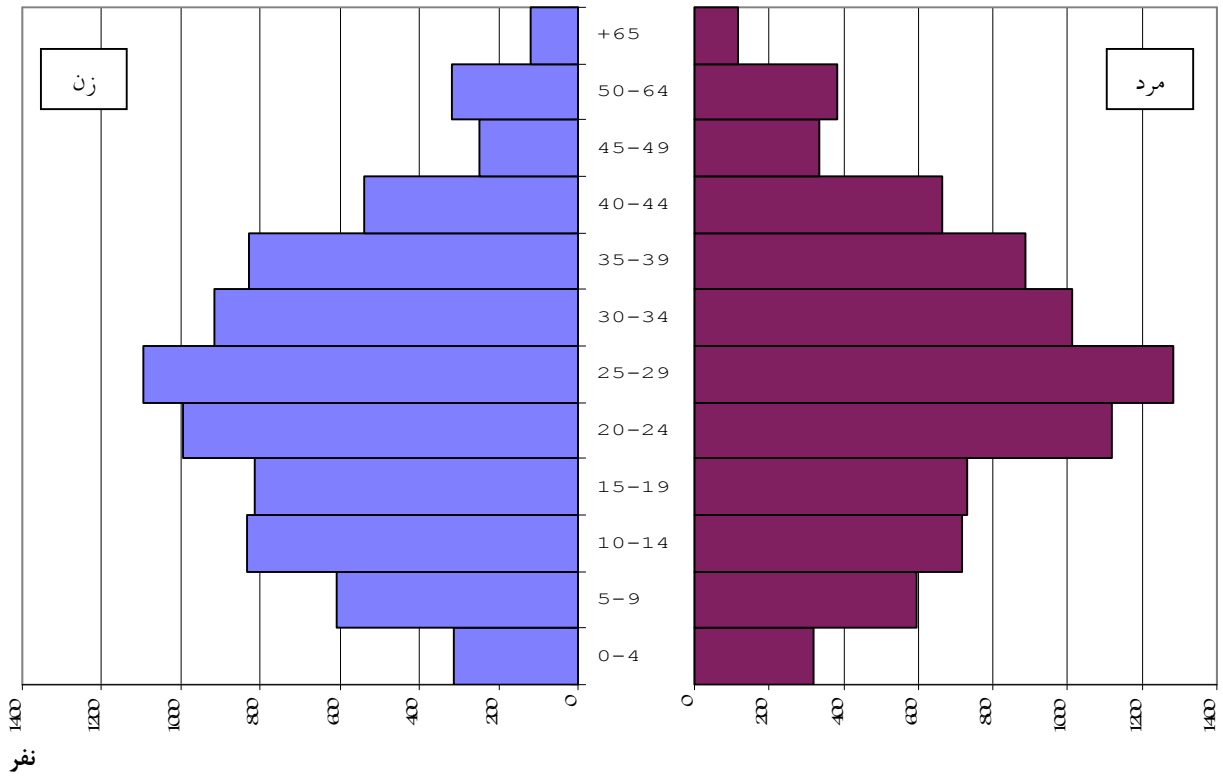
ج- مهاجران وارد شده طی ۱۰ سال گذشته بر حسب آخرین محل اقامت قبلی به تفکیک جنس، نقاط شهری و روستایی شهرستان لنگرود

ساکن در نقاط روستایی			ساکن در نقاط شهری			جمع			آخرین محل اقامت قبلی
زن	مرد	مرد و زن	زن	مرد	مرد و زن	زن	مرد	مرد و زن	
۳۱۱۹	۴۱۸۵	۷۳۰۴	۷۶۳۰	۸۱۷۶	۱۵۸۰۶	۱۰۷۴۹	۱۲۳۶۱	۲۳۱۱۰	جمع
۱۸۹۷	۱۸۳۲	۳۷۲۷	۲۶۵۵	۲۵۳۱	۵۱۸۶	۴۵۵۲	۴۳۶۲	۸۹۱۳	شهرستان محل سرشماری
۷۶۸	۸۴۶	۱۶۱۳	۱۴۷۲	۱۴۰۶	۲۸۷۸	۲۲۴۰	۲۲۵۲	۴۴۹۱	شهر
۱۱۲۹	۹۸۶	۲۱۱۴	۱۱۸۳	۱۱۲۵	۲۳۰۸	۲۳۱۲	۲۱۱۰	۴۴۲۲	آبادی
									شهرستان دیگر در همین
۶۵۷	۶۴۵	۱۳۰۳	۲۲۹۱	۲۱۰۳	۴۳۹۳	۲۹۴۸	۲۷۴۷	۵۶۹۶	استان
۴۶۳	۴۷۴	۹۳۷	۱۷۸۳	۱۶۵۹	۳۴۴۱	۲۲۴۶	۲۱۳۲	۴۳۷۸	شهر
۱۹۴	۱۷۱	۳۶۶	۵۰۸	۴۴۴	۹۵۲	۷۰۲	۶۱۵	۱۳۱۸	آبادی
۵۵۶	۱۶۹۵	۲۲۵۱	۲۶۶۹	۳۴۹۶	۶۱۶۴	۳۲۲۵	۵۱۹۱	۸۴۱۶	شهرستان‌های سایر استان‌ها
۵۳۲	۱۶۱۸	۲۱۵۰	۲۵۵۳	۳۲۹۹	۵۸۵۱	۳۰۸۵	۴۹۱۷	۸۰۰۲	شهر
۲۴	۷۷	۱۰۱	۱۱۶	۱۹۷	۳۱۳	۱۴۰	۲۷۴	۴۱۴	آبادی
.	.	.	۸	۱۱	۱۹	۸	۱۱	۱۹	خارج از کشور
۹	۱۴	۲۲	۸	۳۶	۴۳	۱۶	۵۰	۶۶	اظهار نشده

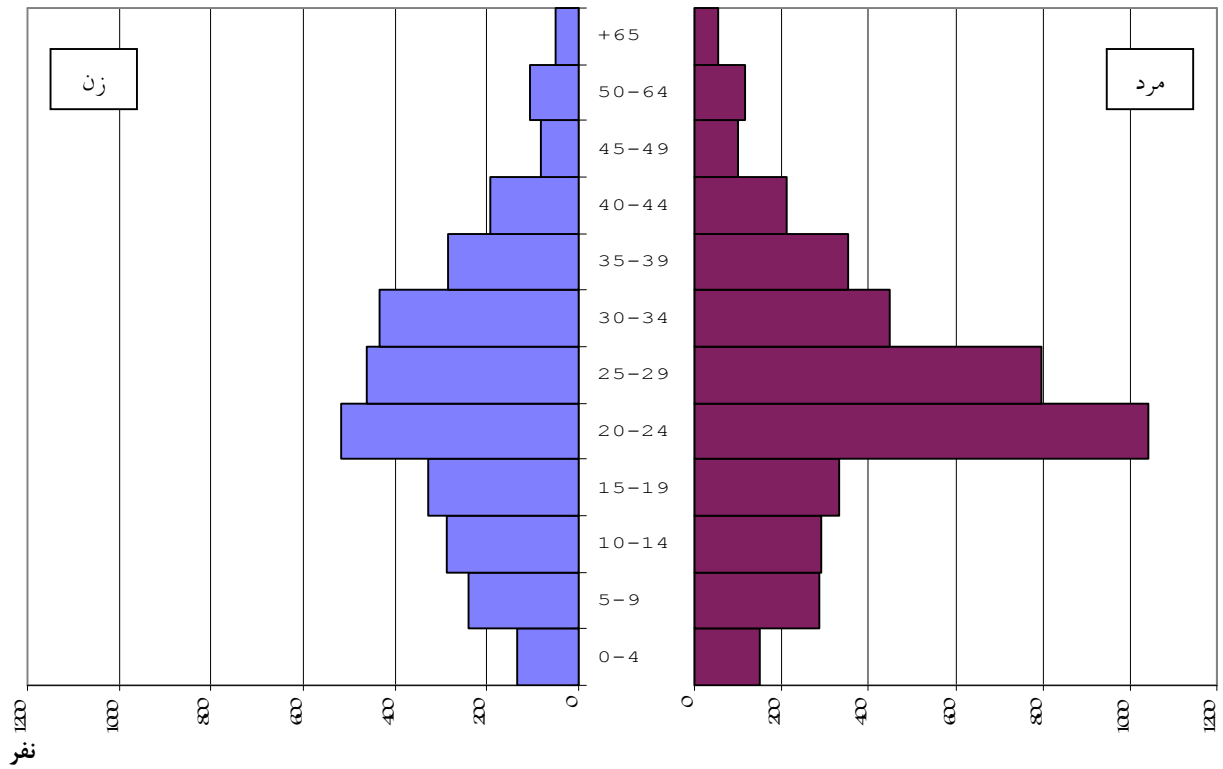
نمودار ۶- تعداد مهاجران وارد شده طی ۱۰ سال گذشته بر حسب مبدأ و مقصد مهاجرت



نمودار ۷- هرم سنی - جنسی مهاجران وارد شده طی ۱۰ سال گذشته به نقاط شهری



نمودار ۸- هرم سنی - جنسی مهاجران وارد شده طی ۱۰ سال گذشته به نقاط روستایی



۳- مهاجران وارد شده طی ده سال گذشته بر حسب مدت اقامت در محل سرشماری

بررسی مدت اقامت مهاجران وارد شده از آبان ماه ۱۳۷۵ تا آبان ماه ۱۳۸۵ در محل سرشماری نشان می‌دهد که مدت اقامت ۲۳/۵۷ درصد از مهاجران، کمتر از یک سال و ۴/۲۱ درصد ۹ سال بوده است. این نسبت‌ها برای نقاط شهری به ترتیب ۲۲/۵۰ و ۵/۸۳ درصد و برای نقاط روستایی ۲۴/۴۵ و ۲/۸۹ درصد بوده است.

چ- مهاجران وارد شده طی ۱۰ سال گذشته بر حسب مدت اقامت در محل سرشماری به تفکیک نقاط شهری و روستایی

ساکن در نقاط روستایی		ساکن در نقاط شهری		جمع		مدت اقامت در محل سرشماری
درصد	تعداد	درصد	تعداد	درصد	تعداد	
۱۰۰	۵۸۹	۱۰۰	۴۸۰	۱۰۰	۱۰۶۹	جمع
۲۴/۴۵	۱۴۴	۲۲/۵۰	۱۰۸	۲۳/۵۷	۲۵۲	کمتر از یک سال
۲۳/۰۹	۱۳۶	۱۲/۹۲	۶۲	۱۸/۵۲	۱۹۸	۱ سال
۱۶/۶۴	۹۸	۱۰/۰۰	۴۸	۱۳/۶۶	۱۴۶	۲ سال
۱۲/۷۳	۷۵	۷/۵۰	۳۶	۱۰/۳۸	۱۱۱	۳ سال
۳/۵۷	۲۱	۷/۰۸	۳۴	۵/۱۴	۵۵	۴ سال
۴/۰۷	۲۴	۸/۵۴	۴۱	۶/۰۸	۶۵	۵ سال
۳/۹۰	۲۳	۱۰/۲۱	۴۹	۶/۷۴	۷۲	۶ سال
۲/۵۵	۱۵	۶/۰۴	۲۹	۴/۱۲	۴۴	۷ سال
۵/۷۷	۳۴	۹/۳۸	۴۵	۷/۳۹	۷۹	۸ سال
۲/۸۹	۱۷	۵/۸۳	۲۸	۴/۲۱	۴۵	۹ سال
۰/۳۴	۲	۰/۰۰	۰	۰/۱۹	۲	اظهار نشده

سواد

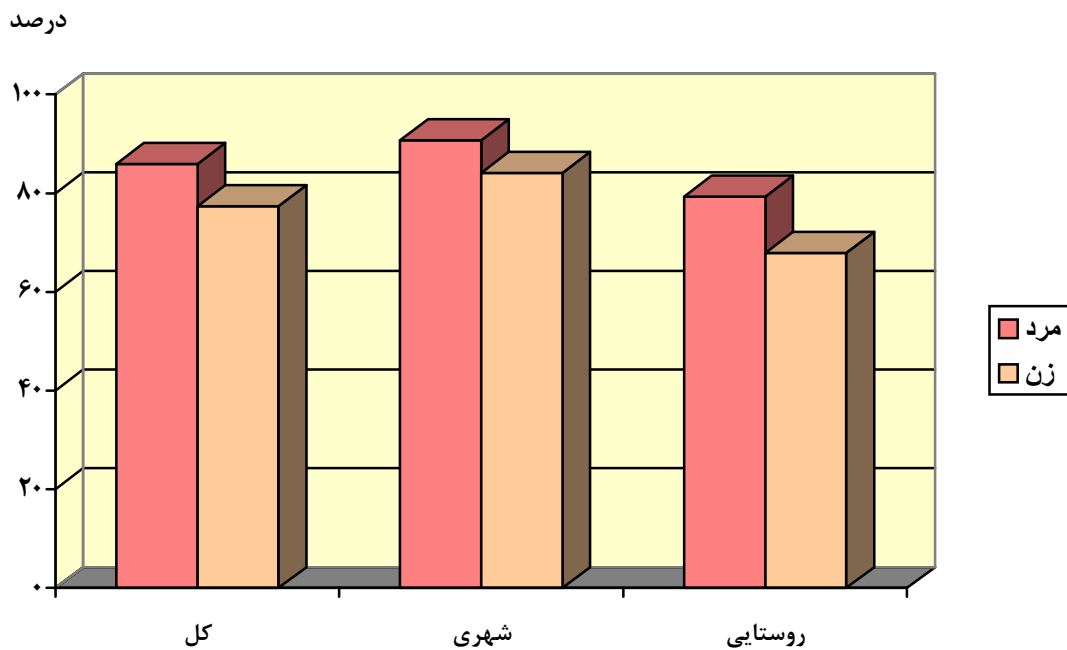
در آبان ماه ۱۳۸۵، از کل جمعیت ۶ ساله و بیش‌تر شهرستان، ۸۱/۶۴ درصد باسواد بوده‌اند. نسبت باسوادی در گروه سنی ۶ تا ۱۰ ساله ۹۵/۵۵ درصد، در گروه سنی ۱۵ ساله و بیش‌تر ۷۸/۹۹ درصد و در گروه سنی ۶۵ ساله و بیش‌تر ۱۹/۸۰ درصد بوده است.

ح- درصد باسوادان در جمعیت ۶ ساله و بیش‌تر بر حسب سن به تفکیک جنس و وضع سکونت

غیر ساکن		ساکن				جمع			سن
		نقاط روستایی		نقاط شهری		زن	مرد	مرد و زن	
زن	مرد	زن	مرد	زن	مرد				زن
۰/۰۰	۰/۰۰	۶۷/۹۵	۷۹/۲۸	۸۴/۱۲	۹۰/۶۹	۷۷/۳۹	۸۵/۹۴	۸۱/۶۴	جمعیت ۶ ساله و بیش‌تر
۰/۰۰	۰/۰۰	۹۳/۸۹	۹۵/۳۹	۹۶/۵۹	۹۵/۶۸	۹۵/۵۴	۹۵/۵۶	۹۵/۵۵	۱۰-۶ ساله (کودکان)
۰/۰۰	۰/۰۰	۹۸/۷۱	۹۸/۷۴	۹۹/۵۵	۹۹/۴۸	۹۹/۲۰	۹۹/۱۶	۹۹/۱۸	۱۴-۱۱ ساله (نوجوانان)
۰/۰۰	۰/۰۰	۶۳/۴۷	۷۶/۱۲	۸۱/۸۲	۸۹/۵۰	۷۴/۱۶	۸۳/۹۴	۷۸/۹۹	جمعیت ۱۵ ساله و بیش‌تر
۰/۰۰	۰/۰۰	۹۸/۱۰	۹۷/۷۵	۹۹/۵۶	۹۹/۳۴	۹۸/۹۷	۹۸/۶۵	۹۸/۸۱	۲۴-۱۵ ساله (جوانان)
۰/۰۰	۰/۰۰	۶۰/۵۰	۷۸/۴۶	۸۲/۲۴	۹۱/۶۷	۷۳/۴۳	۸۶/۵۵	۷۹/۹۲	۶۴-۲۵ ساله (میان سالان)
۰/۰۰	۰/۰۰	۳/۹۸	۱۹/۲۰	۱۷/۲۳	۴۰/۷۸	۱۰/۲۶	۲۹/۲۹	۱۹/۸۰	۶۵ ساله و بیش‌تر (بزرگسالان)

در کل شهرستان، نسبت باسوادی در بین مردان ۸۵/۹۴ و در بین زنان ۷۷/۳۹ درصد بوده است. این نسبت در نقاط شهری برای مردان و زنان به ترتیب ۹۰/۶۹ و ۸۴/۱۲ درصد و در نقاط روستایی ۷۹/۲۸ و ۶۷/۹۵ درصد بوده است.

نمودار ۹- نسبت باسوادی جمعیت ۶ ساله و بیش تر به تفکیک جنس و وضع سکونت



آموزش

در آبان ماه ۱۳۸۵، از جمعیت ۶ تا ۲۴ ساله شهرستان، ۶۰/۵۸ درصد در حال تحصیل بوده‌اند. این نسبت برای مردان ۵۹/۳۸ درصد و برای زنان ۶۱/۷۸ درصد بوده است.

در کل شهرستان، ۲۸/۳۹ درصد از کودکان، ۳۰/۷۸ درصد از نوجوانان و ۴۰/۸۳ درصد از جوانان به تحصیل اشتغال داشته‌اند.

خ- درصد جمعیت ۶ تا ۲۴ ساله در حال تحصیل بر حسب سن به تفکیک جنس و وضع سکونت

غیر ساکن	ساکن				جمع			سن	
	نقاط روستایی		نقاط شهری		مرد و زن	مرد	زن		
مرد	زن	مرد	زن	مرد				زن	مرد
۰	۰	۵۵۱۳	۵۵۷۹	۹۲۰۷	۸۴۹۱	۱۴۷۲۰	۱۴۰۷۰	۲۸۷۹۰	جمعیت ۶ تا ۲۴ ساله
۰/۰۰	۰/۰۰	۲۷/۵۲	۳۱/۱۰	۲۶/۵۱	۲۹/۲۲	۲۶/۸۹	۲۹/۹۶	۲۸/۳۹	۱۰-۶ ساله (کودکان)
۰/۰۰	۰/۰۰	۳۲/۲۵	۳۴/۶۵	۲۷/۷۹	۳۰/۵۳	۲۹/۴۶	۳۲/۱۶	۳۰/۷۸	۱۱-۱۴ ساله (نوجوانان)
۰/۰۰	۰/۰۰	۴۰/۲۳	۳۴/۲۵	۴۵/۶۹	۴۰/۲۵	۴۳/۶۵	۳۷/۸۷	۴۰/۸۳	۱۵-۲۴ ساله (جوانان)

وضع فعالیت

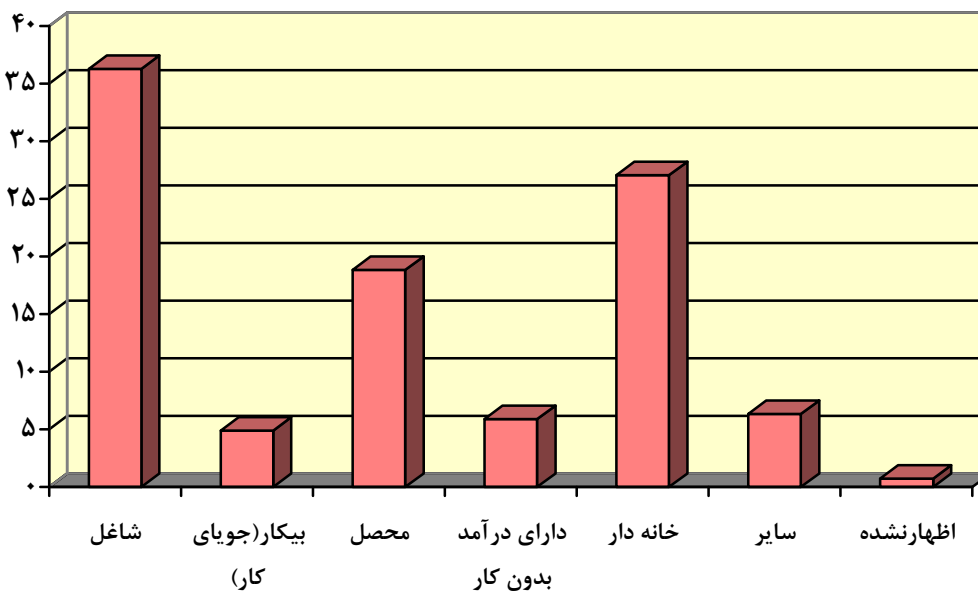
در آبان ماه ۱۳۸۵، جمعیت فعال (افراد شاغل و بیکار)، ۴۱/۱۶ درصد از جمعیت ۱۰ ساله و بیش تر شهرستان را تشکیل می‌داده‌اند. این نسبت برای مردان و زنان به ترتیب ۶۸/۱۹ و ۱۴/۶۴ درصد بوده است. نرخ فعالیت جمعیت ۱۰ ساله و بیش تر در نقاط شهری، ۴۰/۵۷ درصد و در نقاط روستایی ۴۱/۹۸ درصد بوده است.

د- توزیع نسبی جمعیت ۱۰ ساله و بیش تر بر حسب وضع فعالیت، به تفکیک جنس و وضع سکونت

غیر ساکن			ساکن						جمع			وضع فعالیت
			نقاط روستایی			نقاط شهری						
زن	مرد	مرد و زن	زن	مرد	مرد و زن	زن	مرد	مرد و زن	زن	مرد	مرد و زن	
۰	۰	۰	۱۰۰	۱۰۰	۱۰۰	۱۰۰	۱۰۰	۱۰۰	۱۰۰	۱۰۰	۱۰۰	جمع
۰/۰۰	۰/۰۰	۰/۰۰	۱۵/۰۹	۶۹/۴۲	۴۱/۹۸	۱۴/۳۲	۶۷/۳۱	۴۰/۵۷	۱۴/۶۴	۶۸/۱۹	۴۱/۱۶	جمعیت فعال
۰/۰۰	۰/۰۰	۰/۰۰	۱۲/۵۲	۶۴/۰۲	۳۸/۰۱	۱۰/۰۰	۶۰/۴۹	۳۵/۰۲	۱۱/۰۵	۶۱/۹۶	۳۶/۲۶	شاغل
۰/۰۰	۰/۰۰	۰/۰۰	۲/۵۸	۵/۴۰	۳/۹۷	۴/۳۲	۶/۸۲	۵/۵۵	۳/۵۹	۶/۲۳	۴/۹۰	بیکار(جویای کار)
۰/۰۰	۰/۰۰	۰/۰۰	۸۴/۱۲	۳۰/۱۸	۵۷/۴۲	۸۴/۷۱	۳۱/۹۶	۵۸/۵۸	۸۴/۴۶	۳۱/۲۱	۵۸/۰۹	جمعیت غیر فعال
۰/۰۰	۰/۰۰	۰/۰۰	۱۷/۴۹	۱۶/۸۱	۱۷/۱۵	۲۱/۱۸	۱۸/۸۲	۲۰/۰۱	۱۹/۶۴	۱۷/۹۸	۱۸/۸۲	محصل
۰/۰۰	۰/۰۰	۰/۰۰	۵/۷۷	۶/۵۲	۶/۱۴	۴/۳۷	۷/۱۵	۵/۷۵	۴/۹۵	۶/۸۹	۵/۹۱	دارای درآمد بدون کار
۰/۰۰	۰/۰۰	۰/۰۰	۵۳/۰۵	۰/۲۱	۲۶/۸۹	۵۳/۶۶	۰/۱۵	۲۷/۱۵	۵۳/۴۰	۰/۱۷	۲۷/۰۴	خانه دار
۰/۰۰	۰/۰۰	۰/۰۰	۷/۸۱	۶/۶۴	۷/۲۳	۵/۵۱	۵/۸۵	۵/۶۷	۶/۴۷	۶/۱۸	۶/۳۳	سایر
۰/۰۰	۰/۰۰	۰/۰۰	۰/۷۹	۰/۴۰	۰/۶۰	۰/۹۷	۰/۷۳	۰/۸۵	۰/۸۹	۰/۶۰	۰/۷۵	اظهار نشده

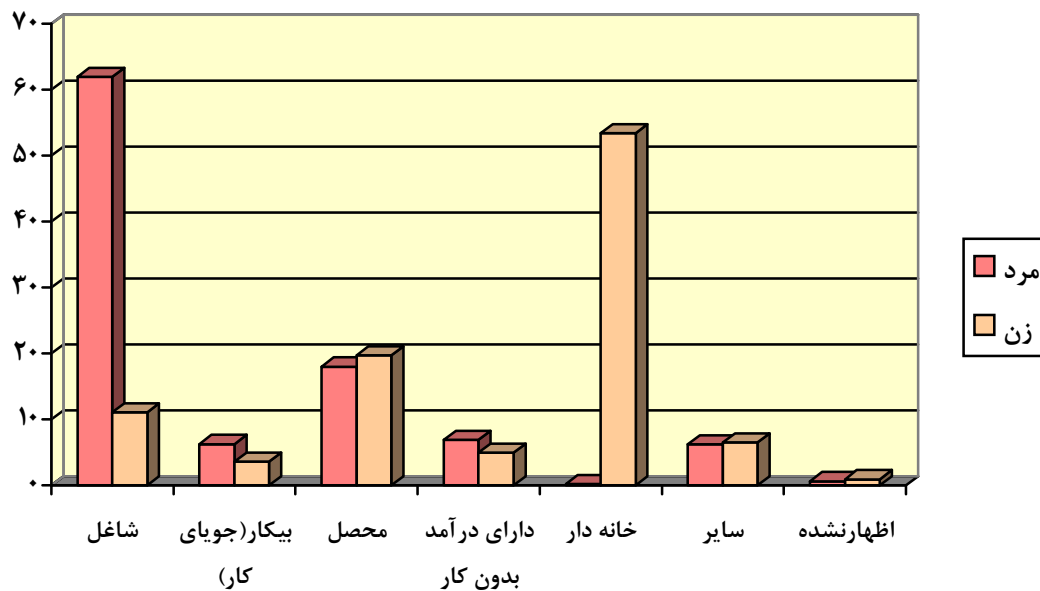
نمودار ۱۰- توزیع نسبی جمعیت ۱۰ساله و بیش تر بر حسب وضع فعالیت

درصد



نمودار ۱۱- توزیع نسبی جمعیت ۱۰ساله و بیش تر بر حسب وضع فعالیت به تفکیک جنس

درصد



بخش‌های فعالیت

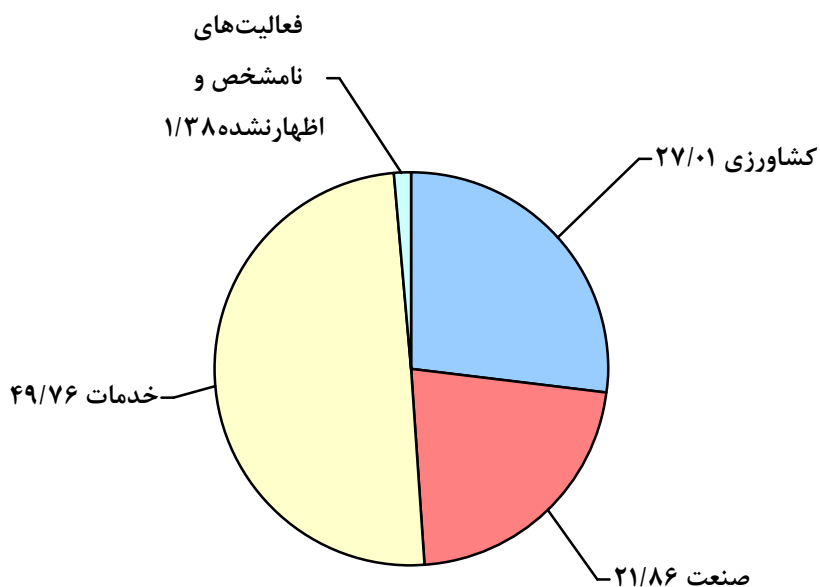
در آبان ماه ۱۳۸۵، از شاغلان ۱۰ ساله و بیش‌تر شهرستان، ۲۷/۰۱ درصد در بخش کشاورزی، ۲۱/۸۶ درصد در بخش صنعت و ۴۹/۷۶ درصد در بخش خدمات به کار اشتغال داشته‌اند. این نسبت‌ها در مناطق شهری به ترتیب ۹/۸۲، ۲۳/۷۰ و ۶۴/۹۴ درصد و در مناطق روستایی به ترتیب ۴۹/۱۱، ۱۹/۴۹ و ۳۰/۲۲ درصد بوده است.

ذ- توزیع نسبی برآورد شاغلان ۱۰ ساله و بیش‌تر بر حسب بخش‌های کشاورزی، صنعت و خدمات به تفکیک نقاط شهری، روستایی و جنس

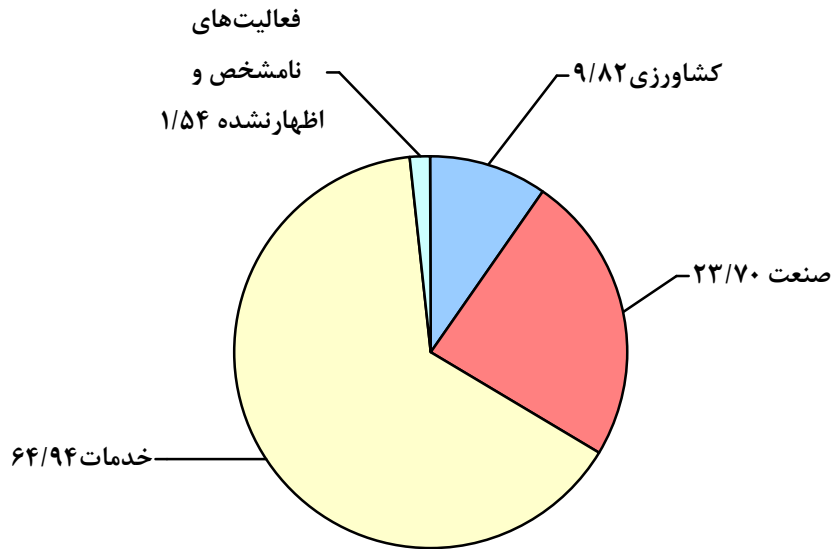
بخش	کل شهرستان			ساکن در نقاط شهری			ساکن در نقاط روستایی		
	مرد و زن	مرد	زن	مرد و زن	مرد	زن	مرد و زن	مرد	زن
جمع	۱۰۰	۱۰۰	۱۰۰	۱۰۰	۱۰۰	۱۰۰	۱۰۰	۱۰۰	۱۰۰
کشاورزی	۲۷/۰۱	۲۶/۶۷	۲۸/۸۳	۹/۸۲	۱۰/۵۱	۵/۷۱	۴۹/۱۱	۴۸/۰۲	۵۴/۵۹
صنعت	۲۱/۸۶	۲۳/۰۰	۱۵/۶۱	۲۳/۷۰	۲۵/۸۱	۱۱/۲۰	۱۹/۴۹	۱۹/۲۸	۲۰/۵۲
خدمات	۴۹/۷۶	۴۹/۱۲	۵۳/۲۵	۶۴/۹۴	۶۲/۲۵	۸۰/۹۱	۳۰/۲۲	۳۱/۷۷	۲۲/۴۳
فعالیت‌های نامشخص و اظهار نشده ...	۱/۳۸	۱/۲۱	۲/۲۷	۱/۵۴	۱/۴۳	۲/۱۷	۱/۱۸	۰/۹۳	۲/۳۹

* بخش کشاورزی شامل گروه‌های عمده فعالیت "کشاورزی، شکار و جنگلداری" و "شیلات".
 بخش صنعت شامل گروه‌های عمده فعالیت "استخراج معدن"، "صنعت (ساخت)", "تامین برق، گاز و آب" و "ساختمان".
 بخش خدمات شامل گروه‌های عمده فعالیت "عمده‌فروشی، خرده‌فروشی، تعمیر وسایل نقلیه موتوری و کالاهای شخصی و خانگی"، "هتل و رستوران"، "حمل و نقل، انبارداری و ارتباطات"، "واسطه‌گری‌های مالی"، "مالی"، "مستغلات، اجاره و فعالیت‌های کسب و کار"، "اداره امور عمومی و دفاع و تامین اجتماعی اجباری"، "آموزش"، "بهداشت و مددکاری اجتماعی"، "سایر فعالیت‌های خدمات عمومی، اجتماعی و شخصی"، "سازمان‌ها و هیئت‌های بیرون مرزی" و "دفاتر مرکزی".

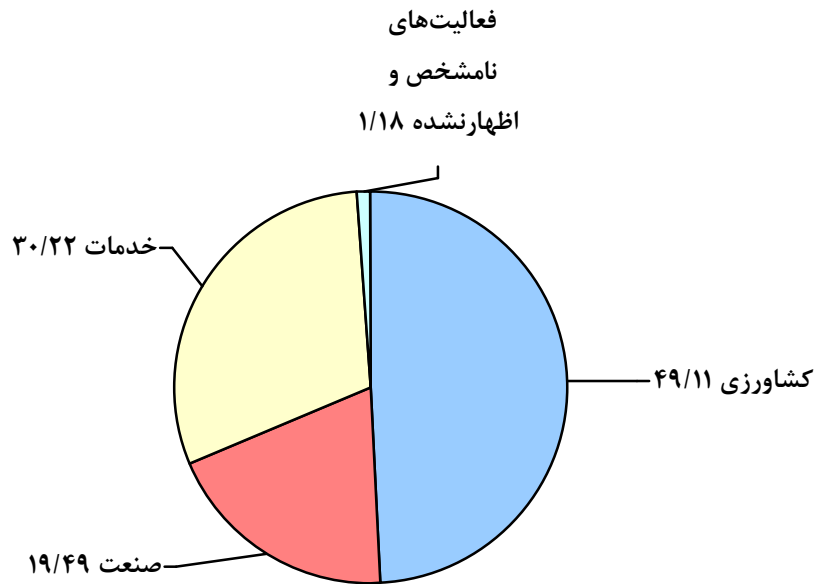
نمودار ۱۲- توزیع نسبی برآورد شاغلان ۱۰ساله و بیش‌تر شهرستان بر حسب بخش‌های فعالیت (درصد)



نمودار ۱۳- توزیع نسبی برآورد شاغلان ۱۰ساله و بیش تر نقاط شهری
برحسب بخش های فعالیت (درصد)



نمودار ۱۴- توزیع نسبی برآورد شاغلان ۱۰ساله و بیش تر نقاط روستایی
برحسب بخش های فعالیت (درصد)



وضع شغلی

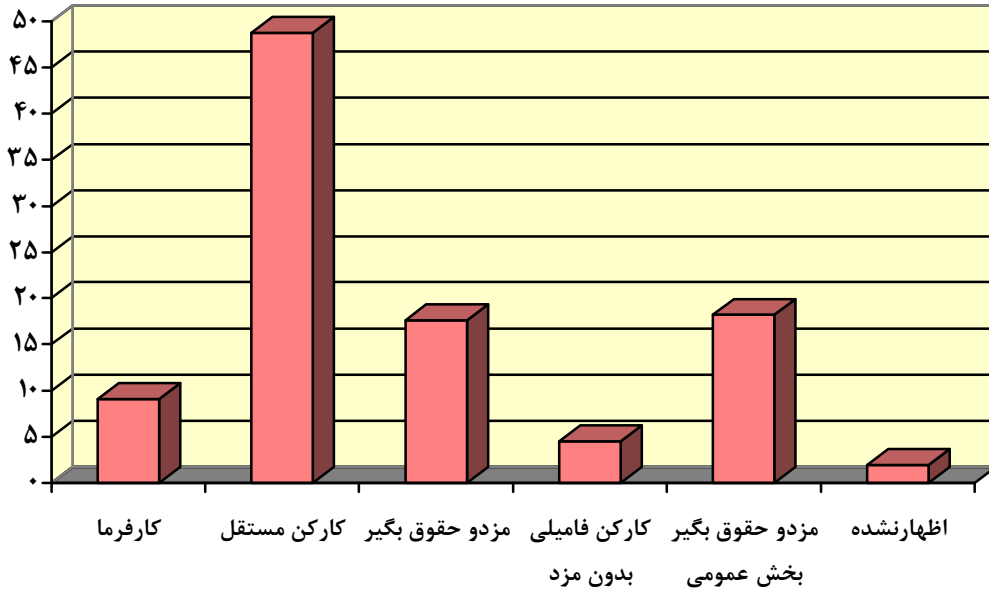
در آبان ماه ۱۳۸۵، از جمعیت شاغل ۱۰ ساله و بیش تر شهرستان، ۷۹/۹۰ درصد در بخش خصوصی و ۱۸/۱۹ درصد در بخش عمومی فعالیت می کردند. این نسبت ها برای نقاط شهری به ترتیب ۳/۷۵ و ۲۴/۶۴ درصد و برای نقاط روستایی ۸۷/۸۳ و ۹/۸۸ درصد بوده است.

ر- توزیع نسبی برآورد جمعیت شاغلان ۱۰ ساله و بیش تر بر حسب وضع شغلی به تفکیک نقاط شهری و روستایی و جنس

ساکن در نقاط روستایی			ساکن در نقاط شهری			کل شهرستان			وضع شغلی
زن	مرد	مرد و زن	زن	مرد	مرد و زن	زن	مرد	مرد و زن	
۱۰۰	۱۰۰	۱۰۰	۱۰۰	۱۰۰	۱۰۰	۱۰۰	۱۰۰	۱۰۰	جمع
۸۳/۴۶	۸۸/۷۰	۸۷/۸۳	۴۷/۴۹	۷۸/۱۷	۷۳/۷۵	۶۴/۴۸	۸۲/۷۱	۷۹/۹۰	بخش خصوصی
۱/۶۶	۷/۶۰	۶/۶۱	۶/۹۱	۱۱/۶۲	۱۰/۹۴	۴/۴۳	۹/۸۹	۹/۰۵	کارفرما
۳۳/۵۲	۵۷/۹۲	۵۳/۸۶	۲۲/۴۳	۴۸/۵۵	۴۴/۷۸	۲۷/۶۶	۵۲/۵۹	۴۸/۷۵	کارکن مستقل
۱۲/۲۷	۱۹/۱۷	۱۸/۰۲	۱۶/۹۱	۱۷/۳۰	۱۷/۲۵	۱۴/۷۳	۱۸/۱۱	۱۷/۵۹	مزد و حقوق بگیر
۳۶/۰۱	۴/۰۲	۹/۳۴	۱/۲۳	۰/۷۰	۰/۷۷	۱۷/۶۷	۲/۱۳	۴/۵۲	کارکن فامیلی بدون مزد
۱۰/۰۷	۹/۸۵	۹/۸۸	۴۹/۵۱	۲۰/۴۵	۲۴/۶۴	۳۰/۸۷	۱۵/۸۸	۱۸/۱۹	مزد و حقوق بگیر بخش عمومی
۶/۵۰	۱/۴۵	۲/۲۹	۳/۰۰	۱/۳۸	۱/۶۱	۴/۶۶	۱/۴۱	۱/۹۱	اظهار نشده

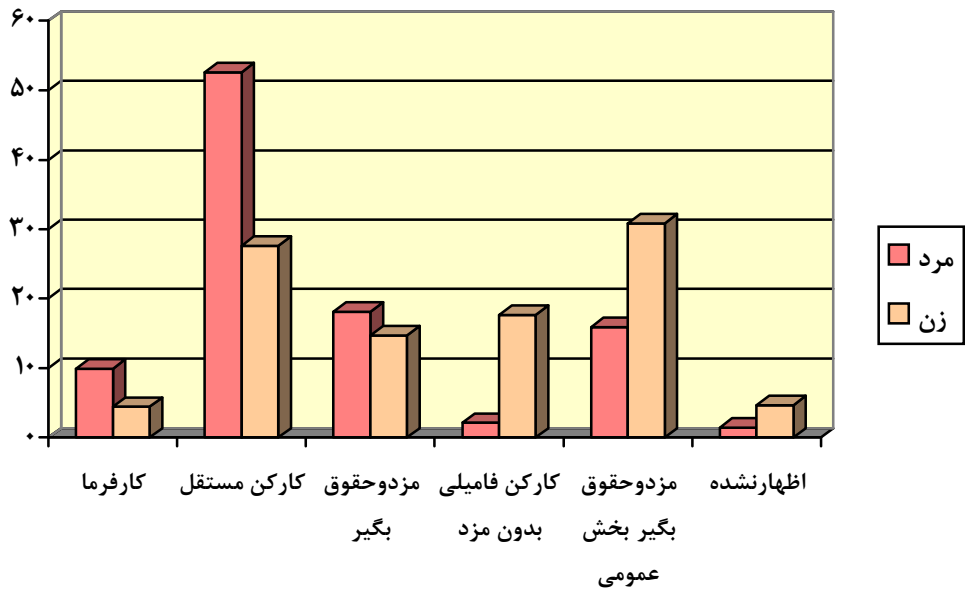
نمودار ۱۵- توزیع نسبی برآورد جمعیت شاغلان ۱۰ساله و بیش تر برحسب وضع شغلی

درصد



نمودار ۱۶- توزیع نسبی برآورد جمعیت شاغلان ۱۰ساله و بیش تر برحسب وضع شغلی به تفکیک جنس

درصد



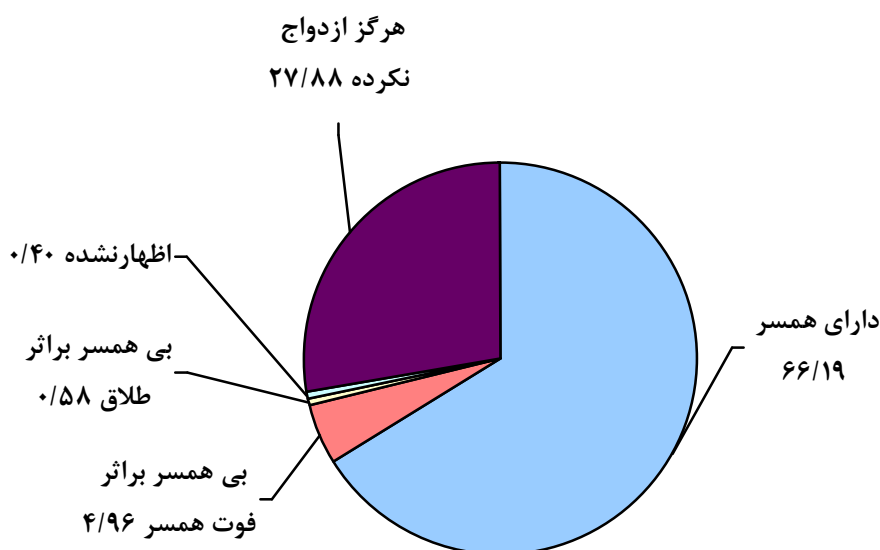
وضع زناشویی

در آبان ماه ۱۳۸۵، در بین جمعیت ۱۵ ساله و بیش تر شهرستان، ۹۶/۲۹ درصد از مردان و ۸۸/۵۱ درصد از زنان، "دارای همسر" بوده‌اند. این نسبت‌ها برای نقاط شهری به ترتیب ۹۷/۰۶ و ۸۹/۶۳ درصد و برای نقاط روستایی ۹۵/۱۹ و ۸۶/۹۴ درصد بوده است. نسبت افراد "هرگز ازدواج نکرده" در جمعیت ۱۵ ساله و بیش تر در شهرستان، برای مردان ۳۰/۵۰ و برای زنان ۲۵/۳۲ درصد بوده است. این نسبت‌ها در نقاط شهری به ترتیب ۳۰/۱۴ و ۲۵/۲۰ درصد و در نقاط روستایی ۳۱/۰۱ و ۲۵/۴۸ درصد بوده است.

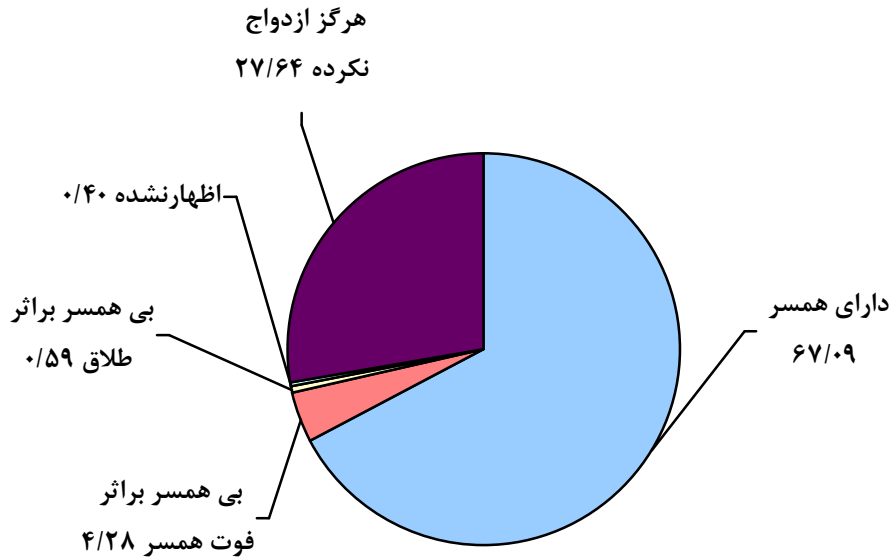
ز- توزیع نسبی جمعیت ۱۵ ساله و بیش تر بر حسب وضع زناشویی به تفکیک جنس و وضع سکونت

غیر ساکن		ساکن				جمع		شرح
		نقاط روستایی		نقاط شهری		زن	مرد	
زن	مرد	زن	مرد	زن	مرد			زن
۰/۰۰	۰/۰۰	۱۰۰/۰۰	۱۰۰/۰	۱۰۰/۰۰	۱۰۰/۰۰	۱۰۰/۰۰	۱۰۰/۰۰	جمع
۰/۰۰	۰/۰۰	۷۴/۲۱	۶۸/۶۵	۷۴/۴۱	۶۹/۵۲	۷۴/۳۳	۶۹/۱۶	حداقل یک بار ازدواج کرده
۰/۰۰	۰/۰۰	۶۴/۵۲	۶۵/۳۵	۶۶/۷۰	۶۷/۴۸	۶۵/۷۹	۹۹/۶۰	دارای همسر
۰/۰۰	۰/۰۰	۹/۰۰	۲/۷۲	۶/۹۳	۱/۵۷	۷/۷۹	۲/۰۵	بی‌همسر بر اثر فوت همسر
۰/۰۰	۰/۰۰	۰/۶۰	۰/۵۳	۰/۷۳	۰/۴۴	۰/۶۸	۰/۴۸	بی‌همسر بر اثر طلاق
۰/۰۰	۰/۰۰	۰/۰۹	۰/۰۵	۰/۰۵	۰/۰۳	۰/۰۷	۰/۰۴	اظهار نشده
۰/۰۰	۰/۰۰	۲۵/۴۸	۳۱/۰۱	۲۵/۲۰	۳۰/۱۴	۲۵/۳۲	۳۰/۵۰	هرگز ازدواج نکرده
۰/۰۰	۰/۰۰	۰/۳۱	۰/۳۴	۰/۳۹	۰/۳۴	۰/۳۵	۰/۳۴	اظهار نشده

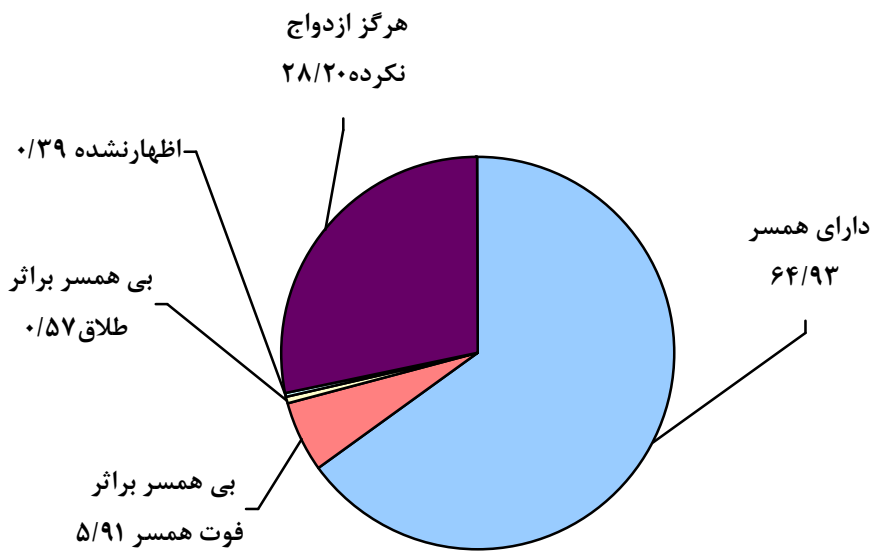
نمودار ۱۷- توزیع نسبی جمعیت ۱۵ ساله و بیش تر بر حسب وضع زناشویی در شهرستان (درصد)



نمودار ۱۸- توزیع نسبی جمعیت ۱۵ساله و بیش تر برحسب وضع زناشویی در نقاط شهری (درصد)



نمودار ۱۹- توزیع نسبی جمعیت ۱۵ساله و بیش تر برحسب وضع زناشویی در نقاط روستایی (درصد)



باروری

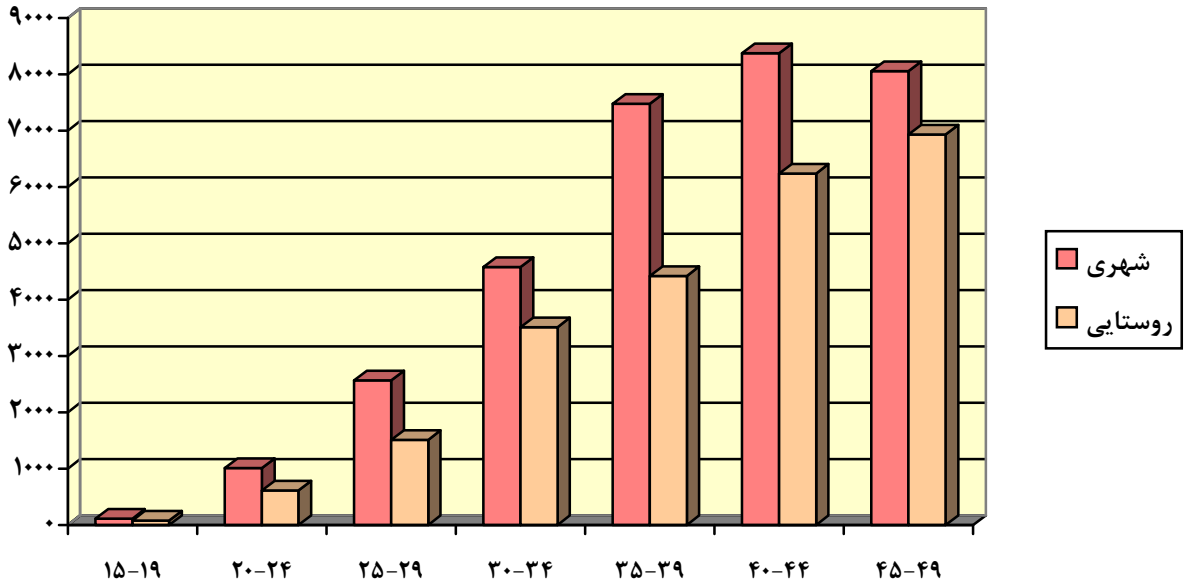
در آبان ماه ۱۳۸۵، میانگین تعداد فرزندان زنده به دنیا آورده در طول زندگی، برای هر یک از زنان ۱۵ تا ۴۹ ساله در کل شهرستان، ۱/۳۶ فرزند و متوسط فرزندان در حال حاضر زنده برای این زنان در کل شهرستان، ۱/۲۸ فرزند بوده است. این شاخص‌ها در نقاط شهری به ترتیب ۱/۳۰ و ۱/۲۴ فرزند و در نقاط روستایی ۱/۴۴ و ۱/۳۶ فرزند می‌باشد.

میانگین تعداد فرزندان زنده به دنیا آورده در ۳۶۵ روز گذشته برای هر یک از زنان ۱۵ تا ۴۹ ساله در کل شهرستان، ۰/۰۲ فرزند و در نقاط شهری و نقاط روستایی نیز ۰/۰۲ فرزند بوده است.

ژ- جمعیت زنان ۱۵ تا ۴۹ ساله بر حسب سن و تعداد فرزندان زنده به دنیا آمده، تعداد فرزندان در حال حاضر زنده و تعداد فرزندان زنده به دنیا آمده و در حال حاضر زنده در ۳۶۵ روز گذشته به تفکیک سن مادر و مناطق شهری و روستایی

تعداد فرزندان در ۳۶۵ روز گذشته		تعداد کل فرزندان		جمعیت زنان	سن
در حال حاضر زنده	زنده به دنیا آمده	در حال حاضر زنده	زنده به دنیا آمده		
۸۶۱	۸۶۱	۵۲۵۶۴	۵۵۴۹۲	۴۰۹۳۴	کل
۷۷	۷۷	۱۹۷	۱۹۷	۷۹۲۸ ۱۵-۱۹
۲۲۵	۲۲۵	۱۵۶۱	۱۶۲۴	۷۱۰۰ ۲۰-۲۴
۲۳۷	۲۳۷	۳۹۷۱	۴۰۷۵	۵۶۱۴ ۲۵-۲۹
۲۴۲	۲۴۲	۷۷۳۳	۸۰۹۱	۵۴۲۴ ۳۰-۳۴
۸۰	۸۰	۱۱۳۷۶	۱۱۸۹۶	۵۶۰۸ ۳۵-۳۹
.	.	۱۳۷۸۲	۱۴۶۰۹	۵۱۵۸ ۴۰-۴۴
.	.	۱۳۹۴۴	۱۵۰۰۰	۴۱۰۲ ۴۵-۴۹
۶۱۱	۶۱۱	۳۰۶۴۳	۳۲۱۹۲	۲۴۷۶۳	نقاط شهری
۵۴	۵۴	۱۱۶	۱۱۶	۴۵۶۱ ۱۵-۱۹
۱۵۷	۱۵۷	۹۵۵	۱۰۱۱	۴۳۵۹ ۲۰-۲۴
۱۷۲	۱۷۲	۲۵۰۶	۲۵۶۹	۳۴۸۶ ۲۵-۲۹
۱۵۵	۱۵۵	۴۳۷۰	۴۵۸۱	۳۲۲۳ ۳۰-۳۴
۷۳	۷۳	۷۱۹۵	۷۴۷۷	۳۵۱۰ ۳۵-۳۹
.	.	۷۹۳۹	۸۳۷۳	۳۱۶۰ ۴۰-۴۴
.	.	۷۵۶۲	۸۰۶۵	۲۴۶۴ ۴۵-۴۹
۲۵۰	۲۵۰	۲۱۹۲۱	۲۳۳۰۲	۱۶۱۷۱	نقاط روستایی
۲۳	۲۳	۸۱	۸۱	۳۳۶۷ ۱۵-۱۹
۶۸	۶۸	۶۰۶	۶۱۳	۲۷۴۱ ۲۰-۲۴
۶۵	۶۵	۱۴۶۴	۱۵۰۶	۲۱۲۸ ۲۵-۲۹
۸۷	۸۷	۳۳۶۳	۳۵۱۱	۲۲۰۱ ۳۰-۳۴
۷	۷	۴۱۸۲	۴۴۱۹	۲۰۹۸ ۳۵-۳۹
.	.	۵۸۴۳	۶۲۳۷	۱۹۹۸ ۴۰-۴۴
.	.	۶۳۸۲	۶۹۳۵	۱۶۳۸ ۴۵-۴۹

نمودار ۲۰- میانگین تعداد فرزندان زنده به دنیا آمده برای هر یک از زنان ۱۵ تا ۴۹ ساله به تفکیک نقاط شهری و روستایی



معلولیت

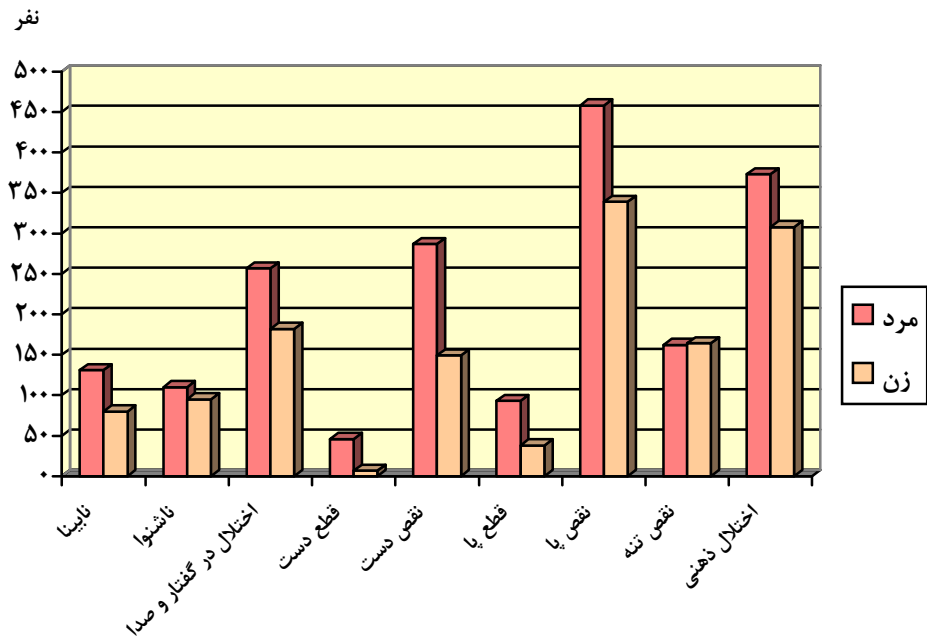
در آبان ماه ۱۳۸۵، از ۱۳۳۹۵۶ نفر جمعیت شهرستان، ۳۲۷۹ نفر دارای حداقل یکی از انواع معلولیت های بررسی شده در سرشماری بوده اند. از این تعداد ۶/۴۳ درصد نابینا، ۶/۲۵ درصد ناشنوا، ۱۳/۳۹ درصد دچار اختلال در گفتار و صدا، ۱/۶۲ درصد دچار قطع دست، ۱۳/۳۰ درصد دچار نقص دست، ۳/۹۹ درصد دچار قطع پا، ۲۴/۳۱ درصد دچار نقص پا، ۹/۹۴ درصد دارای نقص تنه و ۲۰/۷۷ درصد مبتلا به اختلال ذهنی بوده اند^۱. همچنین میزان معلولیت در بین مردان ۵۸/۴۶ درصد و در بین زنان ۴۱/۵۴ درصد می باشد.

س - جمعیت بر حسب نوع معلولیت به تفکیک جنس و وضع سکونت

غیر ساکن		ساکن				جمع			معلولیت
		نقاط روستایی		نقاط شهری					
زن	مرد	زن	مرد	زن	مرد	زن	مرد	مرد و زن	
.	.	۴۴	۷۸	۳۶	۵۳	۸۰	۱۳۱	۲۱۱ نابینا
.	.	۴۵	۶۹	۵۰	۴۱	۹۵	۱۱۰	۲۰۵ ناشنوا
.	.	۹۴	۱۴۹	۸۸	۱۰۸	۱۸۲	۲۵۷	۴۳۹ اختلال در گفتار و صدا
.	.	۱	۱۹	۶	۲۷	۷	۴۶	۵۳ قطع دست
.	.	۷۵	۱۳۹	۷۴	۱۴۸	۱۴۹	۲۸۷	۴۳۶ نقص دست
.	.	۲۴	۳۹	۱۴	۵۴	۳۸	۹۳	۱۳۱ قطع پا
.	.	۱۷۲	۲۳۲	۱۶۷	۲۲۶	۳۳۹	۴۵۸	۷۹۷ نقص پا
.	.	۷۰	۶۷	۹۴	۹۵	۱۶۴	۱۶۲	۳۲۶ نقص تنه
.	.	۱۷۵	۱۸۹	۱۳۳	۱۸۴	۳۰۸	۳۷۳	۶۸۱ اختلال ذهنی
.	.	۲۷۲۷۲	۲۶۷۶۹	۳۸۹۲۷	۳۸۱۵۱	۶۶۱۹۹	۶۴۹۲۰	۱۳۱۱۱۹ هیچ کدام
.	.	۵۵	۴۱	۵۶	۱۰۲	۱۱۱	۱۴۳	۲۵۴ اظهار نشده

^۱ - به دلیل وجود افراد دارای بیش از یک نوع معلولیت مجموع نسبت های فوق لزوماً برابر با ۱۰۰ نمی شود.

نمودار ۲۱- جمعیت معلول بر حسب نوع معلولیت به تفکیک جنس



نوع خانوار و پراکندگی آن

در آبان ماه ۱۳۸۵، ۳۸۶۲۶ خانوار در شهرستان وجود داشته است که از این تعداد، ۹۹/۸۵ درصد خانوارهای معمولی، ۰/۰۸ درصد خانوارهای گروهی و ۰/۰۷ درصد را خانوار مؤسسه‌ای تشکیل می‌دهد. در کل شهرستان، میانگین تعداد افراد در خانوار ۳/۴۷ نفر به‌دست آمده است. این میانگین برای خانوارهای شهری ۳/۴۶ نفر و برای خانوارهای روستایی ۳/۴۷ نفر بوده است.

ش- خانوار بر حسب نوع و به تفکیک وضع سکونت

نوع خانوار	جمع	ساکن		غیر ساکن
		نقاط شهری	نقاط روستایی	
جمع	۳۸۶۲۶	۲۲۶۶۲	۱۵۹۶۴	۰
معمولی	۳۸۵۶۷	۲۲۶۲۷	۱۵۹۴۰	۰
گروهی	۳۰	۱۸	۱۲	۰
مؤسسه‌ای	۲۹	۱۷	۱۲	۰

سرپرست و تعداد اعضای خانوار

در آبان ماه ۱۳۸۵، از ۳۸۵۶۷ خانوار معمولی شهرستان، ۹۰/۴۳ درصد دارای سرپرست مرد و ۹/۵۷ درصد دارای سرپرست زن بوده‌اند. همچنین از کل خانوارهای معمولی، ۸۰/۶۱ درصد خانوار ۴ نفره و کمتر، ۱۳/۰۲ درصد خانوار ۵ نفره و ۶/۳۷ درصد خانوار ۶ نفره و بیش‌تر هستند. این نسبت برای خانوارهای دارای سرپرست مرد به‌ترتیب ۷۹/۱۰، ۱۴/۰۳ و ۶/۸۷ درصد و برای خانوارهای دارای سرپرست زن به‌ترتیب ۹۴/۹۳، ۳/۴۷ و ۱/۶۰ درصد بوده است.

ص- خانوارهای معمولی بر حسب جنس سرپرست و تعداد افراد در خانوار

جنس سرپرست	جمع	۱ نفر	۲ نفر	۳ نفر	۴ نفر
مرد و زن	۳۸۵۶۷	۲۵۷۳	۷۰۳۱	۱۰۵۵۸	۱۰۹۲۷
مرد	۳۴۸۷۷	۷۶۴	۶۲۵۶	۹۹۳۳	۱۰۶۳۳
زن	۳۶۹۰	۱۸۰۹	۷۷۵	۶۲۵	۲۹۴

جنس سرپرست	۵ نفر	۶ نفر	۷ نفر	۸ نفر	۹ نفر	۱۰ نفر و بیش‌تر
مرد و زن	۵۰۲۲	۱۶۷۴	۵۳۵	۱۷۰	۴۹	۲۸
مرد	۴۸۹۴	۱۶۳۷	۵۲۰	۱۶۵	۴۷	۲۸
زن	۱۲۸	۳۷	۱۵	۵	۲	۰

نوع محل سکونت خانوار

در آبان ماه ۱۳۸۵، در کل شهرستان از ۳۸۵۹۷ خانوار معمولی ساکن و گروهی، ۹۹/۹۸ درصد در واحد مسکونی معمولی زندگی می‌کرده‌اند. این نسبت در نقاط شهری ۹۹/۹۷ درصد و در نقاط روستایی ۹۹/۹۹ درصد بوده است.

ض - خانوارهای معمولی ساکن و گروهی بر حسب نوع محل سکونت و به تفکیک نقاط شهری و روستایی

نوع محل سکونت	جمع	ساکن در نقاط شهری	ساکن در نقاط روستایی
جمع	۳۸۵۹۷	۲۲۶۴۵	۱۵۹۵۲
واحد مسکونی معمولی	۳۸۵۸۹	۲۲۶۳۸	۱۵۹۵۱
چادر	۰	۰	۰
کپر	۰	۰	۰
آلونک، زاغه یا موارد مشابه	۴	۳	۱
سایر	۴	۴	۰

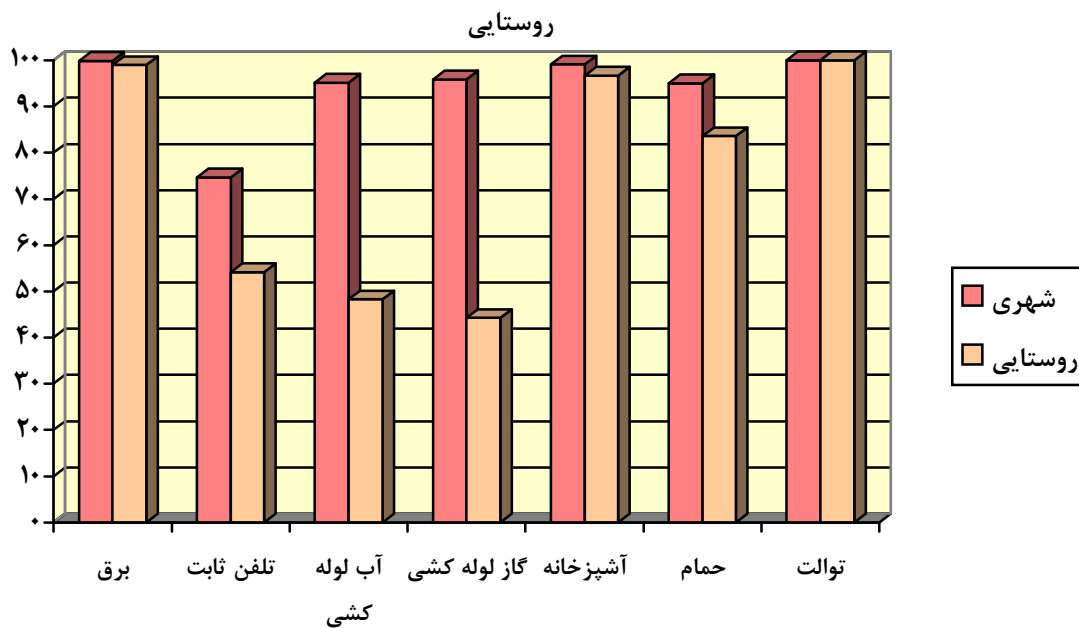
امکانات و تسهیلات مورد استفاده خانوار

در آبان ماه ۱۳۸۵، در کل شهرستان از ۳۸۵۸۹ خانوار معمولی ساکن و گروهی که در واحدهای مسکونی معمولی سکونت داشته‌اند، ۹۹/۹۰ درصد از برق، ۶۶/۲۲ درصد از تلفن ثابت و ۷۵/۷۶ درصد از آب لوله‌کشی و ۷۴/۵۳ درصد از گاز لوله‌کشی در محل سکونت خود استفاده می‌کرده‌اند. این نسبت‌ها در نقاط شهری به ترتیب ۹۹/۹۰، ۷۴/۷۰، ۹۵/۱۵ و ۹۵/۸۸ درصد و در نقاط روستایی ۹۸/۹۹، ۵۴/۱۹، ۴۸/۲۳ و ۴۴/۲۲ درصد بوده است.

ط - برآورد درصد خانوارهای معمولی ساکن و گروهی در واحدهای مسکونی معمولی بر حسب بهره‌مندی از برخی امکانات و تسهیلات مورد استفاده در محل سکونت خود به تفکیک نقاط شهری و روستایی

امکانات و تسهیلات	کل	ساکن در نقاط شهری	ساکن در نقاط روستایی
برق	۹۹/۵۲	۹۹/۹۰	۹۸/۹۹
تلفن ثابت	۶۶/۲۲	۷۴/۷۰	۵۴/۱۹
آب لوله‌کشی	۷۵/۷۶	۹۵/۱۵	۴۸/۲۳
گاز لوله‌کشی	۷۴/۵۳	۹۵/۸۸	۴۴/۲۲
آشپزخانه	۹۸/۱۱	۹۹/۱۲	۹۶/۶۸
حمام	۹۰/۲۹	۹۴/۹۹	۸۳/۶۱
توالت	۱۰۰/۰۰	۱۰۰/۰۰	۱۰۰/۰۰

نمودار ۲۲- برآورد درصد خانوارهای معمولی ساکن و گروهی در واحدهای مسکونی معمولی برحسب بهره مندی از برخی امکانات و تسهیلات مورد استفاده در محل سکونت خود به تفکیک نقاط شهری و روستایی



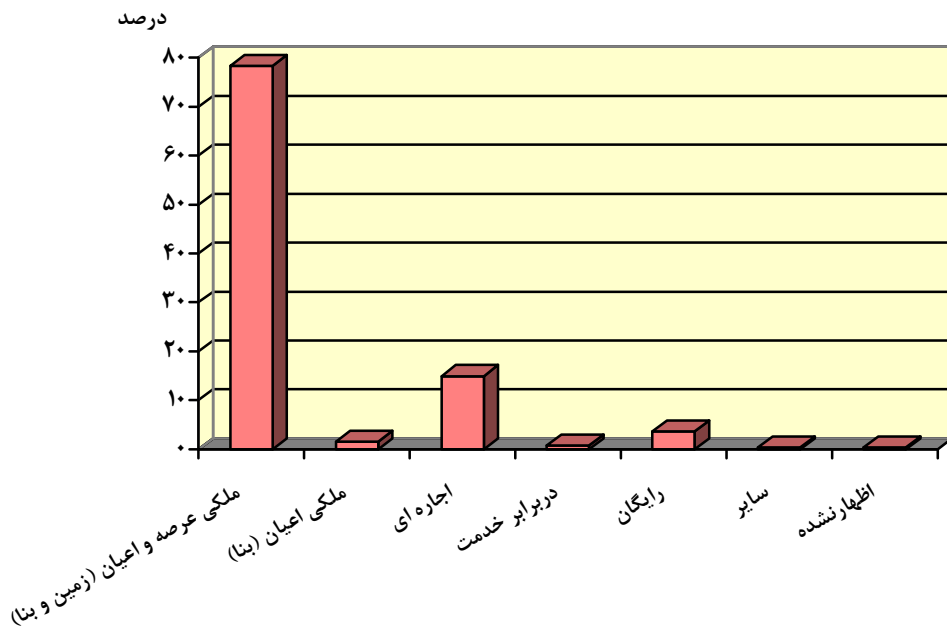
نحوه تصرف محل سکونت خانوار

در آبان ماه ۱۳۸۵، از ۳۸۵۸۹ خانوار معمولی ساکن و گروهی در واحدهای مسکونی معمولی شهرستان، ۷۸/۳۷ درصد مالک عرصه و اعیان (زمین و بنا)، ۱/۵۰ درصد مالک اعیانی (بنا) محل سکونت خود و ۱۴/۹۳ درصد اجاره‌نشین بوده‌اند. این نسبت‌ها در نقاط شهری به ترتیب ۷۲/۴۸، ۱/۴۹ و ۲۰/۸۶ درصد و در نقاط روستایی ۱/۵۱، ۶/۵۰ و ۱۴/۹۳ درصد بوده است.

ظ - توزیع نسبی برآورد خانوارهای معمولی ساکن و گروهی در واحدهای مسکونی معمولی بر حسب نحوه تصرف محل سکونت به تفکیک نقاط شهری و روستایی

نحوه تصرف	جمع	ساکن در نقاط شهری	ساکن در نقاط روستایی
جمع	۱۰۰	۱۰۰	۱۰۰
ملکی عرصه و اعیان (زمین و بنا)	۷۸/۳۷	۷۲/۴۸	۸۶/۷۲
ملکی اعیان (بنا)	۱/۵۰	۱/۴۹	۱/۵۱
اجاره‌ای	۱۴/۹۳	۲۰/۸۶	۶/۵۰
در برابر خدمت	۰/۸۰	۰/۶۶	۱/۰۰
رایگان	۳/۶۶	۳/۷۹	۳/۴۷
سایر	۰/۳۸	۰/۴۷	۰/۲۶
اظهار نشده	۰/۳۷	۰/۲۵	۰/۵۳

نمودار ۲۳ - توزیع نسبی برآورد خانوارهای معمولی ساکن و گروهی در واحدهای مسکونی معمولی بر حسب نحوه تصرف محل سکونت



سوخت مصرفی خانوار

در آبان ماه ۱۳۸۵، از ۳۸۵۹۷ خانوار معمولی ساکن و گروهی شهرستان، ۷۴/۵۰ درصد از گاز طبیعی (شبکه عمومی) برای پخت و پز، ۷۴/۴۷ درصد برای ایجاد گرما و همچنین ۷۴/۴۷ درصد برای تهیه آب گرم استفاده می‌کرده‌اند. این نسبت در خانوارهای شهری به‌ترتیب ۵۶/۲۳، ۵۶/۲۳ و ۵۶/۲۵ درصد و برای خانوارهای روستایی ۱۸/۲۴، ۱۸/۲۸ و ۱۸/۲۲ درصد بوده است.

ع- برآورد خانوارهای معمولی ساکن و گروهی بر حسب نوع سوخت مصرفی برای پخت و پز، ایجاد گرما و تهیه آب گرم به

تفکیک نقاط شهری و روستایی

سوخت مصرفی	کل شهرستان			نقاط شهری			نقاط روستایی		
	پخت و پز	ایجاد گرما	تهیه آب گرم	پخت و پز	ایجاد گرما	تهیه آب گرم	پخت و پز	ایجاد گرما	تهیه آب گرم
جمع	۳۸۵۹۵	۳۸۵۹۵	۳۸۵۹۵	۲۲۶۴۴	۲۲۶۴۴	۲۲۶۴۴	۱۵۹۵۱	۱۵۹۵۱	۱۵۹۵۱
نفت سفید	۱۰۲۸	۸۲۳۷	۴۷۲۴	۱۲۱	۵۹۳	۲۷۰	۴۴۵۴	۷۶۴۴	۹۰۶
گازوئیل	۰	۱۴۹	۶۷	۰	۲۸	۲۶	۴۱	۱۲۱	۰
گاز مایع	۸۶۷۹	۵۹۸	۳۸۴۹	۸۰۴	۲۸۹	۵۷۲	۳۲۷۷	۳۰۹	۷۸۷۵
گاز طبیعی (شبکه عمومی)	۲۸۷۵۶	۲۸۷۴۴	۲۸۷۴۴	۲۱۷۰۲	۲۱۷۰۴	۲۱۷۱۲	۷۰۳۲	۷۰۴۰	۷۰۵۴
برق	۱۷	۳۷	۵۰۵	۱۷	۱۷	۴۸	۴۵۷	۲۰	۰
سوخت جامد (هیزم، زغال چوب و ...)	۸۷	۸۱۶	۶۶۴	۰	۷	۰	۶۶۴	۸۰۹	۸۷
سایر سوخت‌ها	۰	۸	۱۳	۰	۸	۸	۶	۰	۰
هیچ‌کدام	۰	۰	۰	۰	۰	۰	۰	۰	۰
اظهار نشده	۲۹	۸	۲۹	۰	۰	۸	۲۱	۸	۲۹

مساحت زیر بنای واحدهای مسکونی معمولی

در آبان ماه ۱۳۸۵، ۳۵۹۸۹ واحد مسکونی معمولی در شهرستان وجود داشته است که از این تعداد، ۸/۴۴ درصد دارای مساحت ۵۰ مترمربع و کمتر، ۲۶/۰۴ درصد ۵۱ تا ۷۵ مترمربع و ۲۷/۳۳ درصد ۸۱ تا ۱۰۰ مترمربع مساحت داشته‌اند. در مناطق شهری این نسبت‌ها به ترتیب ۸/۵۰، ۲۳/۹۷ و ۲۷/۵۸ درصد و در مناطق روستایی به ترتیب ۸/۳۶، ۲۹/۰۴ و ۲۶/۹۵ درصد بوده است.

غ- واحدهای مسکونی معمولی بر حسب مساحت زیربنا به تفکیک نقاط شهری و روستایی

نقاط روستایی	نقاط شهری	جمع	مساحت زیربنا
۱۴۶۵۰	۲۱۳۳۹	۳۵۹۸۹	جمع
۱۲۲۵	۱۸۱۳	۳۰۳۸	۵۰ مترمربع و کمتر
۴۲۵۵	۵۱۱۶	۹۳۷۱	۵۱-۷۵ مترمربع
۳۱۶۱	۳۵۰۹	۶۶۷۰	۷۶-۸۰ مترمربع
۳۹۴۸	۵۸۸۶	۹۸۳۴	۸۱-۱۰۰ مترمربع
۱۹۱۱	۴۰۸۰	۵۹۹۱	۱۰۱-۱۵۰ مترمربع
۱۲۴	۶۷۳	۷۹۷	۱۵۱-۲۰۰ مترمربع
۲۶	۲۶۲	۲۸۸	۲۰۱ مترمربع و بیشتر

ف- جمعیت و خانوار شهرستان بر حسب تقسیمات کشوری ۱۳۸۵

خانوار	زن	مرد	جمعیت	شرح
۳۸۶۲۶	۶۷۳۷۵	۶۶۵۸۱	۱۳۳۹۵۶	کل شهرستان
۲۲۶۶۲	۳۹۵۱۲	۳۹۰۱۲	۷۸۵۲۴	ساکن در نقاط شهری
۱۸۸۸۶	۳۲۸۶۷	۳۲۷۴۷	۶۵۶۱۴	شهر لنگرود.....
۴۲۱	۸۶۱	۶۸۱	۱۵۴۲	شهر اطاقور
۱۶۳۸	۲۹۱۵	۲۷۹۸	۵۷۱۳	شهر کومله
۱۷۱۷	۲۸۶۹	۲۷۸۶	۵۶۵۵	شهر شلمان.....
۱۵۹۶۴	۲۷۸۶۳	۲۷۵۶۹	۵۵۴۳۲	ساکن در نقاط روستایی
۲۹۲۲	۴۹۵۰	۴۹۴۷	۹۸۹۷	دهستان چاف
۲۹۳۴	۵۲۳۷	۵۱۰۳	۱۰۳۴۰	دهستان دیوشل
۱۷۵۳	۲۷۱۰	۲۶۳۷	۵۳۴۷	دهستان گل سفید.....
۲۳۱۴	۴۳۰۲	۴۱۸۵	۸۴۸۷	دهستان اطاقور.....
۱۳۵۷	۲۵۷۳	۲۵۴۷	۵۱۲۰	دهستان لات لیل
۳۰۵۰	۵۲۷۷	۵۲۳۷	۱۰۵۱۴	دهستان دریاسر.....
۱۶۳۴	۲۸۱۴	۲۹۱۳	۵۷۲۷	دهستان مریدان
.	.	.	.	غیر ساکن

جدول های آماری

۱- جمعیت بر حسب سن، جنس و وضع سکونت

ساکن در نقاط شهری			جمع			سن
زن	مرد	مرد و زن	زن	مرد	مرد و زن	
۳۹۵۱۲	۳۹۰۱۲	۷۸۵۲۴	۶۷۳۷۵	۶۶۵۸۱	۱۳۳۹۵۶	تمامی سنین
۲۰۵۳	۲۰۶۴	۴۱۱۷	۳۲۷۸	۳۲۸۹	۶۵۶۷	۰ - ۴ ساله
۲۸۵	۲۵۷	۷۴۲	۵۹۸	۵۶۹	۱۱۶۷	کمتر از یک ساله
۴۱۸	۴۰۵	۸۲۳	۶۶۵	۶۵۹	۱۳۲۴	۱ ساله
۳۷۲	۴۱۳	۷۸۵	۶۲۰	۶۶۰	۱۲۸۰	۲ ساله
۴۰۵	۴۵۰	۸۵۵	۶۶۸	۷۰۸	۱۳۷۶	۳ ساله
۴۷۳	۴۳۹	۹۱۲	۷۲۷	۶۹۳	۱۴۲۰	۴ ساله
۲۴۷۰	۲۵۹۴	۵۰۶۴	۴۰۳۶	۴۳۶۷	۸۴۰۳	۵ - ۹ ساله
۴۷۴	۴۹۹	۹۷۳	۷۷۲	۸۳۶	۱۶۰۸	۵ ساله
۴۹۱	۵۲۳	۱۰۱۴	۷۹۲	۸۵۸	۱۶۵۰	۶ ساله
۴۶۹	۵۰۸	۹۷۷	۷۶۳	۸۴۹	۱۶۱۲	۷ ساله
۵۰۷	۵۱۷	۱۰۲۴	۸۱۵	۸۹۸	۱۷۱۳	۸ ساله
۵۲۹	۵۴۷	۱۰۷۶	۸۹۴	۹۲۶	۱۸۲۰	۹ ساله
۳۲۳۰	۳۲۴۸	۶۴۷۸	۵۵۳۵	۵۷۲۴	۱۱۲۵۹	۱۰ - ۱۴ ساله
۵۵۸	۵۴۱	۱۰۹۹	۹۲۶	۹۴۹	۱۸۷۵	۱۰ ساله
۵۲۰	۵۶۸	۱۰۸۸	۹۱۱	۹۷۶	۱۸۸۷	۱۱ ساله
۶۷۶	۶۶۵	۱۳۴۱	۱۱۴۲	۱۱۳۴	۲۲۷۶	۱۲ ساله
۷۴۹	۶۹۶	۱۴۴۵	۱۲۶۱	۱۲۵۹	۲۵۲۰	۱۳ ساله
۷۲۷	۷۷۸	۱۵۰۵	۱۲۹۵	۱۴۰۶	۲۷۰۱	۱۴ ساله
۴۵۶۱	۴۲۸۳	۸۹۴۴	۷۹۲۸	۷۸۰۸	۱۵۷۳۶	۱۵ - ۱۹ ساله
۹۳۷	۹۰۷	۱۸۴۴	۱۵۹۴	۱۶۰۳	۳۱۹۷	۱۵ ساله
۹۳۴	۸۷۲	۱۸۰۶	۱۶۱۵	۱۵۵۹	۳۱۷۴	۱۶ ساله
۹۸۲	۹۳۳	۱۹۱۵	۱۶۹۴	۱۶۲۳	۳۳۱۷	۱۷ ساله
۸۵۳	۸۴۷	۱۷۰۰	۱۵۲۵	۱۵۸۷	۳۱۱۲	۱۸ ساله
۸۵۵	۸۲۴	۱۶۷۹	۱۵۰۰	۱۴۳۶	۲۹۳۶	۱۹ ساله
۴۳۵۹	۳۷۹۲	۸۱۵۱	۷۱۰۰	۶۶۳۱	۱۳۷۳۱	۲۰ - ۲۴ ساله
۹۳۰	۷۱۳	۱۶۴۳	۱۵۸۲	۱۳۰۶	۲۸۸۸	۲۰ ساله
۸۸۹	۷۹۵	۱۶۸۴	۱۴۴۷	۱۴۲۴	۲۸۷۱	۲۱ ساله
۸۶۸	۸۰۶	۱۶۷۴	۱۴۳۰	۱۴۱۱	۲۸۴۱	۲۲ ساله
۸۶۶	۷۵۲	۱۶۱۸	۱۳۸۵	۱۲۹۲	۲۶۷۷	۲۳ ساله
۸۰۶	۷۲۶	۱۵۳۲	۱۲۵۶	۱۱۹۸	۲۴۵۴	۲۴ ساله
۳۴۸۶	۳۲۹۹	۶۷۸۵	۵۶۱۴	۵۳۶۹	۱۰۹۸۳	۲۵ - ۲۹ ساله
۸۱۵	۷۹۸	۱۶۱۳	۱۲۹۹	۱۳۰۱	۲۶۰۰	۲۵ ساله
۷۴۲	۶۵۲	۱۳۹۴	۱۱۸۱	۱۰۶۰	۲۲۴۱	۲۶ ساله
۶۶۳	۶۱۰	۱۲۷۳	۱۰۶۲	۹۹۴	۲۰۵۶	۲۷ ساله
۶۳۳	۶۵۶	۱۲۸۹	۱۰۴۷	۱۰۴۶	۲۰۹۳	۲۸ ساله
۶۳۳	۵۸۳	۱۲۱۶	۱۰۲۵	۹۶۸	۱۹۹۳	۲۹ ساله
۳۲۲۳	۳۲۷۷	۶۵۰۰	۵۴۲۴	۵۲۵۰	۱۰۶۷۴	۳۰ - ۳۴ ساله
۶۱۸	۶۶۶	۱۲۸۴	۱۰۵۰	۱۰۸۴	۲۱۳۴	۳۰ ساله
۶۴۰	۵۹۵	۱۲۳۵	۱۰۵۹	۹۴۷	۲۰۰۶	۳۱ ساله
۶۸۷	۷۰۹	۱۳۹۶	۱۱۴۳	۱۰۸۲	۲۲۲۵	۳۲ ساله
۶۷۳	۶۶۷	۱۳۴۰	۱۱۴۰	۱۰۷۳	۲۲۱۳	۳۳ ساله
۶۰۵	۶۴۰	۱۲۴۵	۱۰۳۲	۱۰۶۴	۲۰۹۶	۳۴ ساله



۱- جمعیت بر حسب سن، جنس و وضع سکونت (دنباله)

ساکن در نقاط روستایی			ساکن در نقاط شهری			سن
مرد و زن	مرد	زن	مرد و زن	مرد	زن	
.	.	.	۲۷۸۶۳	۲۷۵۶۹	۵۵۴۳۲	تمامی سنین
.	.	.	۱۲۲۵	۱۲۲۵	۲۴۵۰	۰ - ۴ ساله
.	.	.	۲۱۳	۲۱۲	۴۲۵	کمتر از یک ساله
.	.	.	۲۴۷	۲۵۴	۵۰۱	۱ ساله
.	.	.	۲۴۸	۲۴۷	۴۹۵	۲ ساله
.	.	.	۲۶۳	۲۵۸	۵۲۱	۳ ساله
.	.	.	۲۵۴	۲۵۴	۵۰۸	۴ ساله
.	.	.	۱۵۶۶	۱۷۷۳	۳۳۳۹	۵ - ۹ ساله
.	.	.	۲۹۸	۳۳۷	۶۳۵	۱۰ ساله
.	.	.	۳۰۱	۳۳۵	۶۳۶	۱۱ ساله
.	.	.	۲۹۴	۳۴۱	۶۳۵	۱۲ ساله
.	.	.	۳۰۸	۳۸۱	۶۸۹	۱۳ ساله
.	.	.	۳۶۵	۳۷۹	۷۴۴	۱۴ ساله
.	.	.	۲۳۰۵	۲۴۷۶	۴۷۸۱	۱۵ - ۱۹ ساله
.	.	.	۳۶۸	۴۰۸	۷۷۶	۲۰ ساله
.	.	.	۳۹۱	۴۰۸	۷۹۹	۲۱ ساله
.	.	.	۴۶۶	۴۶۹	۹۳۵	۲۲ ساله
.	.	.	۵۱۲	۵۶۳	۱۰۷۵	۲۳ ساله
.	.	.	۵۶۸	۶۲۸	۱۱۹۶	۲۴ ساله
.	.	.	۳۳۶۷	۳۴۲۵	۶۷۹۲	۲۵ - ۲۹ ساله
.	.	.	۶۵۷	۶۹۶	۱۳۵۳	۳۰ ساله
.	.	.	۶۸۱	۶۸۷	۱۳۶۸	۳۱ ساله
.	.	.	۷۱۲	۶۹۰	۱۴۰۲	۳۲ ساله
.	.	.	۶۷۲	۷۴۰	۱۴۱۲	۳۳ ساله
.	.	.	۶۴۵	۶۱۲	۱۲۵۷	۳۴ ساله
.	.	.	۲۷۴۱	۲۸۳۹	۵۵۸۰	۳۵ - ۳۹ ساله
.	.	.	۶۵۲	۵۹۳	۱۲۴۵	۴۰ ساله
.	.	.	۵۵۸	۶۲۹	۱۱۸۷	۴۱ ساله
.	.	.	۵۶۲	۶۰۵	۱۱۶۷	۴۲ ساله
.	.	.	۵۱۹	۵۴۰	۱۰۵۹	۴۳ ساله
.	.	.	۴۵۰	۴۷۲	۹۲۲	۴۴ ساله
.	.	.	۲۱۲۸	۲۰۷۰	۴۱۹۸	۴۵ - ۴۹ ساله
.	.	.	۴۸۴	۵۰۳	۹۸۷	۵۰ ساله
.	.	.	۴۳۹	۴۰۸	۸۴۷	۵۱ ساله
.	.	.	۳۹۹	۳۸۴	۷۸۳	۵۲ ساله
.	.	.	۴۱۴	۳۹۰	۸۰۴	۵۳ ساله
.	.	.	۳۹۲	۳۸۵	۷۷۷	۵۴ ساله
.	.	.	۲۲۰۱	۱۹۷۳	۴۱۷۴	۵۵ - ۵۹ ساله
.	.	.	۴۳۲	۴۱۸	۸۵۰	۶۰ ساله
.	.	.	۴۱۹	۳۵۲	۷۷۱	۶۱ ساله
.	.	.	۴۵۶	۳۷۳	۸۲۹	۶۲ ساله
.	.	.	۴۶۷	۴۰۶	۸۷۳	۶۳ ساله
.	.	.	۴۲۷	۴۲۴	۸۵۱	۶۴ ساله



۱- جمعیت بر حسب سن، جنس و وضع سکونت (دنباله)

ساکن در نقاط شهری			جمع			سن
زن	مرد	مرد و زن	زن	مرد	مرد و زن	
۳۵۱۰	۳۳۶۳	۶۸۷۳	۵۶۰۸	۵۴۷۷	۱۱۰۸۵ ۳۹ - ۳۵ ساله
۷۶۳	۷۴۹	۱۵۱۲	۱۲۴۷	۱۲۴۲	۲۴۸۹ ۳۵ ساله
۶۹۴	۶۱۵	۱۳۰۹	۱۰۹۲	۱۰۴۹	۲۱۴۱ ۳۶ ساله
۷۵۶	۶۶۸	۱۴۲۴	۱۱۹۶	۱۱۰۷	۲۳۰۳ ۳۷ ساله
۶۵۸	۷۱۵	۱۳۷۳	۱۰۸۹	۱۱۱۰	۲۱۹۹ ۳۸ ساله
۶۳۹	۶۱۶	۱۲۵۵	۹۸۴	۹۶۹	۱۹۵۳ ۳۹ ساله
۳۱۶۰	۳۳۵۱	۶۵۱۱	۵۱۵۸	۵۳۳۳	۱۰۴۹۱ ۴۴ - ۴۰ ساله
۶۷۷	۶۹۴	۱۳۷۱	۱۰۹۵	۱۰۹۶	۲۱۹۱ ۴۰ ساله
۶۰۱	۵۹۸	۱۱۹۹	۱۰۰۷	۱۰۲۸	۲۰۳۵ ۴۱ ساله
۶۰۸	۶۹۸	۱۳۰۶	۱۰۳۶	۱۱۰۰	۲۱۳۶ ۴۲ ساله
۶۸۴	۷۰۱	۱۳۸۵	۱۰۹۳	۱۱۰۰	۲۱۹۳ ۴۳ ساله
۵۹۰	۶۶۰	۱۲۵۰	۹۲۷	۱۰۰۹	۱۹۳۶ ۴۴ ساله
۲۴۶۴	۲۶۱۶	۵۰۸۰	۴۱۰۲	۴۲۰۶	۸۳۰۸ ۴۹ - ۴۵ ساله
۶۰۰	۶۱۸	۱۲۱۸	۹۸۶	۱۰۱۰	۱۹۹۶ ۴۵ ساله
۴۵۱	۴۹۶	۹۴۷	۷۳۵	۸۱۱	۱۵۴۶ ۴۶ ساله
۴۹۰	۴۸۰	۹۷۰	۸۱۴	۷۷۸	۱۵۹۲ ۴۷ ساله
۴۹۱	۵۲۰	۱۰۱۱	۸۳۴	۸۳۹	۱۶۷۳ ۴۸ ساله
۴۳۲	۵۰۲	۹۳۴	۷۳۳	۷۶۸	۱۵۰۱ ۴۹ ساله
۱۸۹۳	۱۸۹۳	۳۷۸۶	۳۲۴۳	۲۹۷۲	۶۲۱۵ ۵۴ - ۵۰ ساله
۴۷۲	۴۳۲	۹۰۴	۷۹۷	۷۰۲	۱۴۹۹ ۵۰ ساله
۳۸۷	۳۷۱	۷۵۸	۶۶۱	۵۹۸	۱۲۵۹ ۵۱ ساله
۴۰۳	۴۰۹	۸۱۲	۶۸۴	۶۲۱	۱۳۰۵ ۵۲ ساله
۳۳۲	۳۵۵	۶۸۷	۵۶۷	۵۲۸	۱۰۹۵ ۵۳ ساله
۲۹۹	۳۲۶	۶۲۵	۵۳۴	۵۲۳	۱۰۵۷ ۵۴ ساله
۱۳۲۶	۱۴۳۴	۲۷۶۰	۲۵۳۴	۲۴۸۴	۵۰۱۸ ۵۹ - ۵۵ ساله
۳۳۱	۳۲۵	۶۵۶	۵۸۱	۵۵۹	۱۱۴۰ ۵۵ ساله
۲۵۷	۳۰۱	۵۵۸	۴۹۵	۴۹۱	۹۸۶ ۵۶ ساله
۲۴۸	۲۸۹	۵۳۷	۴۸۴	۴۸۶	۹۷۰ ۵۷ ساله
۲۶۲	۲۵۵	۵۱۷	۴۸۷	۴۵۵	۹۴۲ ۵۸ ساله
۲۲۸	۲۶۴	۴۹۲	۴۸۷	۴۹۳	۹۸۰ ۵۹ ساله
۱۱۹۵	۱۱۳۸	۲۳۳۳	۲۳۶۶	۲۱۹۹	۴۵۶۵ ۶۴ - ۶۰ ساله
۳۶۴	۳۰۹	۶۷۳	۷۰۳	۶۰۴	۱۳۰۷ ۶۰ ساله
۲۳۵	۲۳۱	۴۶۶	۴۵۰	۴۳۷	۸۸۷ ۶۱ ساله
۲۱۲	۲۲۷	۴۳۹	۴۳۶	۴۱۹	۸۵۵ ۶۲ ساله
۲۱۶	۱۹۰	۴۰۶	۴۵۱	۳۹۹	۸۵۰ ۶۳ ساله
۱۶۸	۱۸۱	۳۴۹	۳۲۶	۳۴۰	۶۶۶ ۶۴ ساله



۱- جمعیت بر حسب سن، جنس و وضع سکونت (دنباله)

غیر ساکن			ساکن در نقاط روستایی			سن
زن	مرد	مرد و زن	زن	مرد	مرد و زن	
.	.	.	۲۰۹۸	۲۱۱۴	۴۲۱۲ ۳۹ - ۳۵ ساله
.	.	.	۴۸۴	۴۹۳	۹۷۷ ۳۵ ساله
.	.	.	۳۹۸	۴۳۴	۸۳۲ ۳۶ ساله
.	.	.	۴۴۰	۴۳۹	۸۷۹ ۳۷ ساله
.	.	.	۴۳۱	۳۹۵	۸۲۶ ۳۸ ساله
.	.	.	۳۴۵	۳۵۳	۶۹۸ ۳۹ ساله
.	.	.	۱۹۹۸	۱۹۸۲	۳۹۸۰ ۴۴ - ۴۰ ساله
.	.	.	۴۱۸	۴۰۲	۸۲۰ ۴۰ ساله
.	.	.	۴۰۶	۴۳۰	۸۳۶ ۴۱ ساله
.	.	.	۴۲۸	۴۰۲	۸۳۰ ۴۲ ساله
.	.	.	۴۰۹	۳۹۹	۸۰۸ ۴۳ ساله
.	.	.	۳۳۷	۳۴۹	۶۸۶ ۴۴ ساله
.	.	.	۱۶۳۸	۱۵۹۰	۳۲۲۸ ۴۹ - ۴۵ ساله
.	.	.	۳۸۶	۳۹۲	۷۷۸ ۴۵ ساله
.	.	.	۲۸۴	۳۱۵	۵۹۹ ۴۶ ساله
.	.	.	۳۲۴	۲۹۸	۶۲۲ ۴۷ ساله
.	.	.	۳۴۳	۳۱۹	۶۶۲ ۴۸ ساله
.	.	.	۳۰۱	۲۶۶	۵۶۷ ۴۹ ساله
.	.	.	۱۳۵۰	۱۰۷۹	۲۴۲۹ ۵۴ - ۵۰ ساله
.	.	.	۳۲۵	۲۷۰	۵۹۵ ۵۰ ساله
.	.	.	۲۷۴	۲۲۷	۵۰۱ ۵۱ ساله
.	.	.	۲۸۱	۲۱۲	۴۹۳ ۵۲ ساله
.	.	.	۲۳۵	۱۷۳	۴۰۸ ۵۳ ساله
.	.	.	۲۳۵	۱۹۷	۴۳۲ ۵۴ ساله
.	.	.	۱۲۰۸	۱۰۵۰	۲۲۵۸ ۵۹ - ۵۵ ساله
.	.	.	۲۵۰	۲۳۴	۴۸۴ ۵۵ ساله
.	.	.	۲۳۸	۱۹۰	۴۲۸ ۵۶ ساله
.	.	.	۲۳۶	۱۹۷	۴۳۳ ۵۷ ساله
.	.	.	۲۲۵	۲۰۰	۴۲۵ ۵۸ ساله
.	.	.	۲۵۹	۲۲۹	۴۸۸ ۵۹ ساله
.	.	.	۱۱۷۱	۱۰۶۱	۲۲۳۲ ۶۴ - ۶۰ ساله
.	.	.	۳۳۹	۲۹۵	۶۳۴ ۶۰ ساله
.	.	.	۲۱۵	۲۰۶	۴۲۱ ۶۱ ساله
.	.	.	۲۲۴	۱۹۲	۴۱۶ ۶۲ ساله
.	.	.	۲۳۵	۲۰۹	۴۴۴ ۶۳ ساله
.	.	.	۱۵۸	۱۵۹	۳۱۷ ۶۴ ساله



۱- جمعیت بر حسب سن، جنس و وضع سکونت (دنباله)

ساکن در نقاط شهری			جمع			سن
زن	مرد	مرد و زن	زن	مرد	مرد و زن	
۸۷۹	۸۸۲	۱۷۶۱	۱۸۸۶	۱۷۳۴	۳۶۲۰ ۶۹-۶۵ ساله
۲۷۶	۲۵۶	۵۳۲	۵۵۸	۴۷۶	۱۰۳۴ ۶۵ ساله
۱۴۰	۱۴۳	۲۸۳	۳۳۲	۲۸۲	۶۱۴ ۶۶ ساله
۱۷۱	۱۶۴	۳۳۵	۳۴۲	۳۲۸	۶۷۰ ۶۷ ساله
۱۴۸	۱۵۹	۳۰۷	۳۳۰	۳۲۱	۶۵۱ ۶۸ ساله
۱۴۴	۱۶۰	۳۰۴	۳۲۴	۳۲۷	۶۵۱ ۶۹ ساله
۸۶۴	۸۳۹	۱۷۰۳	۱۷۵۲	۱۷۹۵	۳۵۴۷ ۷۴-۷۰ ساله
۲۹۱	۲۳۹	۵۳۰	۵۸۱	۵۱۸	۱۰۹۹ ۷۰ ساله
۱۵۵	۱۵۲	۳۰۷	۳۲۵	۳۲۳	۶۴۸ ۷۱ ساله
۱۷۰	۱۶۵	۳۳۵	۳۲۹	۳۳۶	۶۶۵ ۷۲ ساله
۱۳۱	۱۵۲	۲۸۳	۲۹۱	۳۴۲	۶۳۳ ۷۳ ساله
۱۱۷	۱۳۱	۲۴۸	۲۲۶	۲۷۶	۵۰۲ ۷۴ ساله
۴۵۲	۴۸۹	۹۴۱	۹۸۶	۱۱۲۷	۲۱۱۳ ۷۹-۷۵ ساله
۱۴۶	۱۴۳	۲۸۹	۳۲۴	۳۳۷	۶۶۱ ۷۵ ساله
۹۹	۱۲۵	۲۲۴	۲۲۰	۲۵۱	۴۷۱ ۷۶ ساله
۸۲	۷۵	۱۵۷	۱۸۵	۲۰۸	۳۹۳ ۷۷ ساله
۶۶	۷۵	۱۴۱	۱۳۷	۱۸۳	۳۲۰ ۷۸ ساله
۵۹	۷۱	۱۳۰	۱۲۰	۱۴۸	۲۶۸ ۷۹ ساله
۲۸۸	۲۸۲	۵۷۰	۶۰۹	۶۴۵	۱۲۵۴ ۸۴-۸۰ ساله
۱۳۲	۱۱۱	۲۴۳	۲۵۹	۲۴۹	۵۰۸ ۸۰ ساله
۵۱	۵۳	۱۰۴	۱۱۱	۱۴۴	۲۵۵ ۸۱ ساله
۳۱	۵۵	۸۶	۹۴	۱۲۴	۲۱۸ ۸۲ ساله
۴۸	۳۶	۸۴	۹۰	۷۳	۱۶۳ ۸۳ ساله
۲۶	۲۷	۵۳	۵۵	۵۵	۱۱۰ ۸۴ ساله
۶۵	۴۳	۱۰۸	۱۳۵	۱۰۵	۲۴۰ ۸۹-۸۵ ساله
۳۲	۲۳	۵۵	۶۸	۵۶	۱۲۴ ۸۵ ساله
۱۴	۱۳	۲۷	۲۸	۲۳	۵۱ ۸۶ ساله
۹	۲	۱۱	۱۶	۱۰	۲۶ ۸۷ ساله
۴	۴	۸	۱۳	۱۲	۲۵ ۸۸ ساله
۶	۱	۷	۱۰	۴	۱۴ ۸۹ ساله
۲۲	۱۸	۴۰	۴۴	۳۹	۸۳ ۹۴-۹۰ ساله
۱۱	۱۴	۲۵	۲۶	۲۸	۵۴ ۹۰ ساله
۲	۱	۳	۵	۳	۸ ۹۱ ساله
۲	۰	۲	۴	۳	۷ ۹۲ ساله
۵	۰	۵	۵	۲	۷ ۹۳ ساله
۲	۳	۵	۴	۳	۷ ۹۴ ساله
۷	۵	۱۲	۱۸	۱۶	۳۴ ۹۹-۹۵ ساله
۴	۳	۷	۹	۸	۱۷ ۹۵ ساله
۲	۱	۳	۴	۲	۶ ۹۶ ساله
۰	۱	۱	۱	۳	۴ ۹۷ ساله
۱	۰	۱	۲	۱	۳ ۹۸ ساله
۰	۰	۰	۲	۲	۴ ۹۹ ساله
۵	۲	۷	۱۹	۱۱	۳۰ ۱۰۰ ساله و بیش تر
۳۱،۴۴	۳۱،۷۰	۳۱،۵۷	۳۲،۴۳	۳۲،۲۹	۳۲،۳۶ میانگین سنی
۲۹،۱۷	۲۹،۹۶		۲۹،۹۷	۲۹،۸۶	۲۹،۹۱ میانه سنی



۱- جمعیت بر حسب سن، جنس و وضع سکونت (دنباله)

غیر ساکن			ساکن در نقاط روستایی			سن
زن	مرد	مرد و زن	زن	مرد	مرد و زن	
.	.	.	۱۰۰۷	۸۵۲	۱۸۵۹ ۶۹-۶۵ ساله
.	.	.	۲۸۲	۲۲۰	۵۰۲ ۶۵ ساله
.	.	.	۱۹۲	۱۳۹	۳۳۱ ۶۶ ساله
.	.	.	۱۷۱	۱۶۴	۳۳۵ ۶۷ ساله
.	.	.	۱۸۲	۱۶۲	۳۴۴ ۶۸ ساله
.	.	.	۱۸۰	۱۶۷	۳۴۷ ۶۹ ساله
.	.	.	۸۸۸	۹۵۶	۱۸۴۴ ۷۴-۷۰ ساله
.	.	.	۲۹۰	۲۷۹	۵۶۹ ۷۰ ساله
.	.	.	۱۷۰	۱۷۱	۳۴۱ ۷۱ ساله
.	.	.	۱۵۹	۱۷۱	۳۳۰ ۷۲ ساله
.	.	.	۱۶۰	۱۹۰	۳۵۰ ۷۳ ساله
.	.	.	۱۰۹	۱۴۵	۲۵۴ ۷۴ ساله
.	.	.	۵۳۴	۶۳۸	۱۱۷۲ ۷۹-۷۵ ساله
.	.	.	۱۷۸	۱۹۴	۳۷۲ ۷۵ ساله
.	.	.	۱۲۱	۱۲۶	۲۴۷ ۷۶ ساله
.	.	.	۱۰۳	۱۳۳	۲۳۶ ۷۷ ساله
.	.	.	۷۱	۱۰۸	۱۷۹ ۷۸ ساله
.	.	.	۶۱	۷۷	۱۳۸ ۷۹ ساله
.	.	.	۳۲۱	۳۶۳	۶۸۴ ۸۴-۸۰ ساله
.	.	.	۱۲۷	۱۳۸	۲۶۵ ۸۰ ساله
.	.	.	۶۰	۹۱	۱۵۱ ۸۱ ساله
.	.	.	۶۳	۶۹	۱۳۲ ۸۲ ساله
.	.	.	۴۲	۳۷	۷۹ ۸۳ ساله
.	.	.	۲۹	۲۸	۵۷ ۸۴ ساله
.	.	.	۷۰	۶۲	۱۳۲ ۸۹-۸۵ ساله
.	.	.	۳۶	۳۳	۶۹ ۸۵ ساله
.	.	.	۱۴	۱۰	۲۴ ۸۶ ساله
.	.	.	۷	۸	۱۵ ۸۷ ساله
.	.	.	۹	۸	۱۷ ۸۸ ساله
.	.	.	۴	۳	۷ ۸۹ ساله
.	.	.	۲۲	۲۱	۴۳ ۹۴-۹۰ ساله
.	.	.	۱۵	۱۴	۲۹ ۹۰ ساله
.	.	.	۳	۲	۵ ۹۱ ساله
.	.	.	۲	۳	۵ ۹۲ ساله
.	.	.	۰	۲	۲ ۹۳ ساله
.	.	.	۲	۰	۲ ۹۴ ساله
.	.	.	۱۱	۱۱	۲۲ ۹۹-۹۵ ساله
.	.	.	۵	۵	۱۰ ۹۵ ساله
.	.	.	۲	۱	۳ ۹۶ ساله
.	.	.	۱	۲	۳ ۹۷ ساله
.	.	.	۱	۱	۲ ۹۸ ساله
.	.	.	۲	۲	۴ ۹۹ ساله
.	.	.	۱۴	۹	۲۳ ۱۰۰ ساله و بیش تر
			۳۳۰۸۳	۳۳۰۱۳	۳۳۰۴۸ میانگین سنی
			۳۱۰۱۵	۲۹۰۷۰	 میانه سنی

۳- جمعیت ساکن بر حسب جنس، سن و محل تولد

اظهار نشده	ساکن در نقاط شهری			متولد در شهر محل اقامت	جمع	جمع	جنس و سن
	متولد جای دیگر	آبادی	شهر				
	خارج از کشور						
							مرد و زن
۴۱۴	۲۷	۱۱۴۰۰	۱۱۴۸۶	۵۵۱۹۷	۷۸۵۲۴	۱۳۳۹۵۶
۳	۱	۵۹	۲۶۴	۳۷۹۰	۴۱۱۷	۶۵۶۷ ۰-۴ ساله
۷	۱	۱۳۷	۴۹۳	۴۴۲۶	۵۰۶۴	۸۴۰۳ ۵-۹ ساله
۱۸	۱	۴۳۵	۱۱۷۰	۴۸۵۴	۶۴۷۸	۱۱۲۵۹ ۱۰-۱۴ ساله
۴۳	۳	۵۷۹	۱۴۲۸	۶۸۹۱	۸۹۴۴	۱۵۷۳۶ ۱۵-۱۹ ساله
۳۱	۳	۶۱۹	۱۳۱۷	۶۱۸۱	۸۱۵۱	۱۳۷۳۱ ۲۰-۲۴ ساله
۲۹	۳	۹۵۳	۱۲۲۰	۴۵۸۰	۶۷۸۵	۱۰۹۸۳ ۲۵-۲۹ ساله
۴۰	۱	۱۲۹۸	۱۱۱۳	۴۰۴۸	۶۵۰۰	۱۰۶۷۴ ۳۰-۳۴ ساله
۴۳	۴	۱۶۵۶	۱۰۵۲	۴۱۱۸	۶۸۷۳	۱۱۰۸۵ ۳۵-۳۹ ساله
۳۵	۵	۱۵۱۰	۹۴۳	۴۰۱۸	۶۵۱۱	۱۰۴۹۱ ۴۰-۴۴ ساله
۴۰	۲	۱۱۵۴	۷۳۲	۳۱۵۲	۵۰۸۰	۸۳۰۸ ۴۵-۴۹ ساله
۲۸	۱	۸۳۹	۵۵۷	۲۳۶۱	۳۷۸۶	۶۲۱۵ ۵۰-۵۴ ساله
۲۷	۰	۵۶۱	۳۷۳	۱۷۹۹	۲۷۶۰	۵۰۱۸ ۵۵-۵۹ ساله
۱۹	۲	۵۲۷	۲۸۲	۱۵۰۳	۲۳۳۳	۴۵۶۵ ۶۰-۶۴ ساله
۱۸	۰	۳۸۷	۱۸۱	۱۱۷۵	۱۷۶۱	۳۶۲۰ ۶۵-۶۹ ساله
۱۸	۰	۳۶۲	۱۸۴	۱۱۳۹	۱۷۰۳	۳۵۴۷ ۷۰-۷۴ ساله
۱۵	۰	۳۲۴	۱۷۷	۱۱۶۲	۱۶۷۸	۳۷۵۴ ۷۵ ساله و بیش تر
۲۶۹	۱۴	۵۳۷۶	۵۳۵۶	۲۷۹۹۷	۳۹۰۱۲	۶۶۵۸۱	مرد
۲	۱	۲۹	۱۴۱	۱۸۹۱	۲۰۶۴	۳۲۸۹ ۰-۴ ساله
۵	۱	۷۳	۲۴۶	۲۲۶۹	۲۵۹۴	۴۳۶۷ ۵-۹ ساله
۹	۱	۱۷۳	۵۹۳	۲۴۷۲	۳۲۴۸	۵۷۲۴ ۱۰-۱۴ ساله
۲۵	۰	۲۵۱	۶۸۵	۳۴۲۲	۴۲۸۳	۷۸۰۸ ۱۵-۱۹ ساله
۱۸	۲	۲۴۵	۵۶۱	۲۹۶۶	۳۷۹۲	۶۶۳۱ ۲۰-۲۴ ساله
۱۸	۲	۴۳۱	۴۹۰	۲۳۵۸	۳۲۹۹	۵۳۶۹ ۲۵-۲۹ ساله
۲۶	۰	۶۲۴	۵۳۷	۲۰۹۰	۳۲۷۷	۵۲۵۰ ۳۰-۳۴ ساله
۳۳	۰	۷۷۸	۴۸۷	۲۰۶۵	۳۳۶۳	۵۴۷۷ ۳۵-۳۹ ساله
۲۱	۵	۷۶۷	۴۴۵	۲۱۱۳	۳۳۵۱	۵۳۳۳ ۴۰-۴۴ ساله
۲۷	۰	۵۷۷	۳۵۱	۱۶۶۱	۲۶۱۶	۴۲۰۶ ۴۵-۴۹ ساله
۱۵	۱	۳۸۹	۲۶۴	۱۲۲۴	۱۸۹۳	۲۹۷۲ ۵۰-۵۴ ساله
۲۱	۰	۲۷۲	۱۹۴	۹۴۷	۱۴۳۴	۲۴۸۴ ۵۵-۵۹ ساله
۱۶	۱	۲۴۵	۱۲۶	۷۵۰	۱۱۳۸	۲۱۹۹ ۶۰-۶۴ ساله
۱۳	۰	۲۰۰	۸۳	۵۸۶	۸۸۲	۱۷۳۴ ۶۵-۶۹ ساله
۱۰	۰	۱۸۴	۷۵	۵۷۰	۸۳۹	۱۷۹۵ ۷۰-۷۴ ساله
۱۰	۰	۱۳۸	۷۸	۶۱۳	۸۳۹	۱۹۴۳ ۷۵ ساله و بیش تر
۱۴۵	۱۳	۶۰۲۴	۶۱۳۰	۲۷۲۰۰	۳۹۵۱۲	۶۷۳۷۵	زن
۱	۰	۳۰	۱۲۳	۱۸۹۹	۲۰۵۳	۳۲۷۸ ۰-۴ ساله
۲	۰	۶۴	۲۴۷	۲۱۵۷	۲۴۷۰	۴۰۳۶ ۵-۹ ساله
۹	۰	۲۶۲	۵۷۷	۲۳۸۲	۳۲۳۰	۵۵۳۵ ۱۰-۱۴ ساله
۱۸	۳	۳۲۸	۷۴۳	۳۴۶۹	۴۵۶۱	۷۹۲۸ ۱۵-۱۹ ساله
۱۳	۱	۳۷۴	۷۵۶	۳۲۱۵	۴۳۵۹	۷۱۰۰ ۲۰-۲۴ ساله
۱۱	۱	۵۲۲	۷۳۰	۲۲۲۲	۳۴۸۶	۵۶۱۴ ۲۵-۲۹ ساله
۱۴	۱	۶۷۴	۵۷۶	۱۹۵۸	۳۲۲۳	۵۴۲۴ ۳۰-۳۴ ساله
۱۰	۴	۸۷۸	۵۶۵	۲۰۵۳	۳۵۱۰	۵۶۰۸ ۳۵-۳۹ ساله
۱۴	۰	۷۴۳	۴۹۸	۱۹۰۵	۳۱۶۰	۵۱۵۸ ۴۰-۴۴ ساله
۱۳	۲	۵۷۷	۳۸۱	۱۴۹۱	۲۴۶۴	۴۱۰۲ ۴۵-۴۹ ساله
۱۳	۰	۴۵۰	۲۹۳	۱۱۳۷	۱۸۹۳	۳۲۴۳ ۵۰-۵۴ ساله
۶	۰	۲۸۹	۱۷۹	۸۵۲	۱۳۲۶	۲۵۳۴ ۵۵-۵۹ ساله
۳	۱	۲۸۲	۱۵۶	۷۵۳	۱۱۹۵	۲۳۶۶ ۶۰-۶۴ ساله
۵	۰	۱۸۷	۹۸	۵۸۹	۸۷۹	۱۸۸۶ ۶۵-۶۹ ساله
۸	۰	۱۷۸	۱۰۹	۵۶۹	۸۶۴	۱۷۵۲ ۷۰-۷۴ ساله
۵	۰	۱۸۶	۹۹	۵۴۹	۸۳۹	۱۸۱۱ ۷۵ ساله و بیش تر



۳- جمعیت ساکن بر حسب جنس، سن و محل تولد (دنباله)

اظهار نشده	ساکن در نقاط روستایی				جمع	جنس و سن
	متولد جای دیگر			متولد در آبادی محل اقامت		
	خارج از کشور	آبادی	شهر			
۳۱۲	۱۲	۷۶۶۰	۴۴۶۱	۴۲۹۸۷	۵۵۴۳۲	مرد و زن
۳	۰	۴۴	۱۲۲	۲۲۸۱	۲۴۵۰	۰-۴ ساله
۲	۰	۱۲۰	۱۹۶	۳۰۲۱	۳۳۳۹	۵-۹ ساله
۲۰	۰	۲۹۳	۵۵۰	۳۹۱۸	۴۷۸۱	۱۰-۱۴ ساله
۳۸	۰	۴۵۷	۷۹۸	۵۴۹۹	۶۷۹۲	۱۵-۱۹ ساله
۳۳	۱	۵۶۴	۷۶۷	۴۲۱۵	۵۵۸۰	۲۰-۲۴ ساله
۲۸	۱	۶۴۵	۴۴۲	۳۰۸۲	۴۱۹۸	۲۵-۲۹ ساله
۳۱	۰	۸۳۲	۳۳۱	۲۹۸۰	۴۱۷۴	۳۰-۳۴ ساله
۳۰	۱	۸۷۴	۲۸۵	۳۰۲۲	۴۲۱۲	۳۵-۳۹ ساله
۲۱	۲	۸۱۰	۲۴۴	۲۹۰۳	۳۹۸۰	۴۰-۴۴ ساله
۲۱	۱	۷۱۴	۲۲۵	۲۲۶۷	۳۲۲۸	۴۵-۴۹ ساله
۱۵	۱	۵۳۰	۱۳۹	۱۷۴۴	۲۴۲۹	۵۰-۵۴ ساله
۱۵	۰	۴۴۳	۱۰۸	۱۶۹۲	۲۲۵۸	۵۵-۵۹ ساله
۱۷	۲	۳۴۱	۷۵	۱۷۹۷	۲۲۳۲	۶۰-۶۴ ساله
۲۰	۰	۳۱۹	۷۳	۱۴۴۷	۱۸۵۹	۶۵-۶۹ ساله
۸	۳	۲۸۶	۴۹	۱۴۹۸	۱۸۴۴	۷۰-۷۴ ساله
۱۰	۰	۳۸۸	۵۷	۱۶۲۱	۲۰۷۶	۷۵ ساله و بیش تر
۱۶۲	۷	۳۰۳۱	۲۰۸۹	۲۲۲۸۰	۲۷۵۶۹	مرد
۱	۰	۲۶	۶۴	۱۱۳۴	۱۲۲۵	۰-۴ ساله
۱	۰	۶۲	۱۰۶	۱۶۰۴	۱۷۷۳	۵-۹ ساله
۱۰	۰	۱۴۸	۲۸۴	۲۰۳۴	۲۴۷۶	۱۰-۱۴ ساله
۲۴	۰	۲۱۶	۳۹۰	۲۷۹۵	۳۴۲۵	۱۵-۱۹ ساله
۱۴	۰	۲۳۲	۴۰۹	۲۱۸۴	۲۸۳۹	۲۰-۲۴ ساله
۱۱	۰	۲۱۸	۲۰۲	۱۶۳۹	۲۰۷۰	۲۵-۲۹ ساله
۱۶	۰	۲۹۴	۱۳۲	۱۵۳۱	۱۹۷۳	۳۰-۳۴ ساله
۱۵	۱	۳۶۲	۱۱۱	۱۶۲۵	۲۱۱۴	۳۵-۳۹ ساله
۱۴	۱	۳۰۳	۹۷	۱۵۶۷	۱۹۸۲	۴۰-۴۴ ساله
۱۱	۱	۲۷۲	۹۱	۱۲۱۵	۱۵۹۰	۴۵-۴۹ ساله
۸	۰	۱۷۸	۶۸	۸۲۵	۱۰۷۹	۵۰-۵۴ ساله
۸	۰	۱۶۶	۴۰	۸۳۶	۱۰۵۰	۵۵-۵۹ ساله
۸	۲	۱۲۰	۲۷	۹۰۴	۱۰۶۱	۶۰-۶۴ ساله
۱۰	۰	۱۲۵	۳۰	۶۸۷	۸۵۲	۶۵-۶۹ ساله
۶	۲	۱۳۵	۲۲	۷۹۱	۹۵۶	۷۰-۷۴ ساله
۵	۰	۱۷۴	۱۶	۹۰۹	۱۱۰۴	۷۵ ساله و بیش تر
۱۵۰	۵	۴۶۲۹	۲۳۷۲	۲۰۷۰۷	۲۷۸۶۳	زن
۲	۰	۱۸	۵۸	۱۱۴۷	۱۲۲۵	۰-۴ ساله
۱	۰	۵۸	۹۰	۱۴۱۷	۱۵۶۶	۵-۹ ساله
۱۰	۰	۱۴۵	۲۶۶	۱۸۸۴	۲۳۰۵	۱۰-۱۴ ساله
۱۴	۰	۲۴۱	۴۰۸	۲۷۰۴	۳۳۶۷	۱۵-۱۹ ساله
۱۹	۱	۲۳۲	۳۵۸	۲۰۳۱	۲۷۴۱	۲۰-۲۴ ساله
۱۷	۱	۴۲۷	۲۴۰	۱۴۴۳	۲۱۲۸	۲۵-۲۹ ساله
۱۵	۰	۵۳۸	۱۹۹	۱۴۴۹	۲۲۰۱	۳۰-۳۴ ساله
۱۵	۰	۵۱۲	۱۷۴	۱۳۹۷	۲۰۹۸	۳۵-۳۹ ساله
۷	۱	۵۰۷	۱۴۷	۱۳۳۶	۱۹۹۸	۴۰-۴۴ ساله
۱۰	۰	۴۴۲	۱۳۴	۱۰۵۲	۱۶۳۸	۴۵-۴۹ ساله
۷	۱	۳۵۲	۷۱	۹۱۹	۱۳۵۰	۵۰-۵۴ ساله
۷	۰	۲۷۷	۶۸	۸۵۶	۱۲۰۸	۵۵-۵۹ ساله
۹	۰	۲۲۱	۴۸	۸۹۳	۱۱۷۱	۶۰-۶۴ ساله
۱۰	۰	۱۹۴	۴۳	۷۶۰	۱۰۰۷	۶۵-۶۹ ساله
۲	۱	۱۵۱	۲۷	۷۰۷	۸۸۸	۷۰-۷۴ ساله
۵	۰	۲۱۴	۴۱	۷۱۲	۹۷۲	۷۵ ساله و بیش تر

۴- برآورد مهاجران وارد شده طی ۱۰ سال گذشته بر حسب جنس، سن و محل اقامت قبلی (کل)

اظهار نشده	خارج از کشور	شهرستان‌های سایر استان‌ها		سایر شهرستان‌های استان		شهرستان محل سرشماری		جمع	جنس و سن
		آبادی	شهر	آبادی	شهر	آبادی	شهر		
۶۶	۱۹	۴۱۴	۸۰۰۲	۱۳۱۸	۴۳۷۸	۴۴۲۲	۴۴۹۱	۲۳۱۱۰	مرد وزن
.	.	۱۶	۱۸۸	۲۴	۲۰۰	۲۴۹	۲۴۰	۹۱۷	۰-۴ ساله
.	.	۴۶	۵۰۶	۱۲۴	۲۶۴	۳۷۱	۴۲۴	۱۷۳۶	۵-۹ ساله
۹	.	۱۹	۶۳۵	۸۴	۴۲۰	۵۰۹	۴۵۵	۲۱۳۱	۱۰-۱۴ ساله
۱	.	۳۴	۷۳۶	۹۲	۴۸۱	۴۳۲	۴۳۳	۲۲۰۸	۱۵-۱۹ ساله
۱۱	.	۷۱	۱۶۶۰	۲۴۱	۶۹۵	۵۷۲	۴۲۷	۳۶۷۷	۲۰-۲۴ ساله
۲۲	.	۹۷	۱۴۴۶	۲۵۴	۵۹۸	۶۱۰	۶۱۰	۳۶۳۷	۲۵-۲۹ ساله
۱۶	.	۴۸	۸۵۰	۱۷۷	۴۸۹	۶۳۳	۵۹۸	۲۸۱۱	۳۰-۳۴ ساله
۸	.	۲۹	۷۸۷	۱۱۷	۵۱۴	۴۰۲	۴۹۵	۲۳۵۱	۳۵-۳۹ ساله
.	.	۸	۵۴۲	۱۰۴	۳۵۴	۲۲۵	۳۷۸	۱۶۱۱	۴۰-۴۴ ساله
.	۱۹	۱۵	۲۵۷	۳۱	۱۸۶	۱۱۸	۱۳۹	۷۶۵	۴۵-۴۹ ساله
.	.	۱۷	۳۸۰	۳۰	۱۳۷	۱۵۵	۲۰۴	۹۲۴	۵۰-۶۴ ساله
.	.	۱۴	۱۶	۴۰	۳۸	۱۴۵	۸۹	۳۴۲	۶۵ ساله و بیش‌تر
۵۰	۱۱	۲۷۴	۴۹۱۷	۶۱۵	۲۱۳۲	۲۱۱۰	۲۲۵۲	۱۲۳۶۱	مرد
.	.	۷	۷۳	۱۴	۱۱۸	۱۴۳	۱۱۵	۴۷۱	۰-۴ ساله
.	.	۳۶	۲۳۲	۷۸	۹۰	۲۱۶	۲۳۴	۸۸۶	۵-۹ ساله
۹	.	۱۸	۳۱۰	۴۱	۲۰۶	۱۸۹	۲۳۸	۱۰۰۹	۱۰-۱۴ ساله
.	.	۱۶	۳۷۴	۵۰	۲۱۰	۲۱۴	۲۰۰	۱۰۶۵	۱۵-۱۹ ساله
۱۱	.	۴۸	۱۳۰۵	۱۰۲	۳۳۲	۱۹۵	۱۷۲	۲۱۶۴	۲۰-۲۴ ساله
۲۲	.	۶۹	۱۰۵۸	۸۰	۲۹۱	۲۸۶	۲۷۵	۲۰۸۱	۲۵-۲۹ ساله
۸	.	۳۴	۴۶۶	۱۳۴	۲۲۳	۲۹۱	۳۰۷	۱۴۶۲	۳۰-۳۴ ساله
.	.	۱۳	۴۰۵	۳۴	۲۸۶	۲۳۸	۲۶۳	۱۲۳۹	۳۵-۳۹ ساله
.	.	۸	۳۴۳	۳۵	۱۷۰	۹۴	۲۲۹	۸۷۹	۴۰-۴۴ ساله
.	۱۱	۶	۱۲۰	۲۱	۱۰۶	۸۹	۸۱	۴۳۴	۴۵-۴۹ ساله
.	.	۹	۲۳۱	۱۷	۷۷	۶۹	۹۶	۵۰۰	۵۰-۶۴ ساله
.	.	۸	.	۸	۲۳	۸۸	۴۴	۱۷۱	۶۵ ساله و بیش‌تر
۱۶	۸	۱۴۰	۳۰۸۵	۷۰۲	۲۲۴۶	۲۳۱۲	۲۲۴۰	۱۰۷۴۹	زن
.	.	۹	۱۱۴	۱۰	۸۲	۱۰۷	۱۲۵	۴۴۶	۰-۴ ساله
.	.	۱۰	۲۷۴	۴۶	۱۷۴	۱۵۶	۱۹۰	۸۵۰	۵-۹ ساله
.	.	۲	۳۲۶	۴۳	۲۱۵	۳۲۰	۲۱۷	۱۱۲۲	۱۰-۱۴ ساله
۱	.	۱۷	۳۶۲	۴۲	۲۷۱	۲۱۸	۲۳۳	۱۱۴۳	۱۵-۱۹ ساله
.	.	۲۳	۳۵۵	۱۳۹	۳۶۴	۳۷۷	۲۵۵	۱۵۱۳	۲۰-۲۴ ساله
.	.	۲۷	۳۸۸	۱۷۴	۳۰۸	۳۲۴	۳۳۶	۱۵۵۶	۲۵-۲۹ ساله
۸	.	۱۴	۳۸۴	۴۳	۲۶۷	۳۴۲	۲۹۱	۱۳۴۹	۳۰-۳۴ ساله
۸	.	۱۶	۳۸۲	۸۲	۲۲۸	۱۶۵	۲۳۱	۱۱۱۲	۳۵-۳۹ ساله
.	.	.	۱۹۹	۶۹	۱۸۴	۱۳۱	۱۴۹	۷۳۲	۴۰-۴۴ ساله
.	۸	۹	۱۳۷	۱۰	۷۹	۳۰	۵۹	۳۳۱	۴۵-۴۹ ساله
.	.	۷	۱۴۹	۱۳	۶۰	۸۶	۱۰۹	۴۲۴	۵۰-۶۴ ساله
.	.	۶	۱۶	۳۲	۱۵	۵۷	۴۶	۱۷۱	۶۵ ساله و بیش‌تر



۴- برآورد مهاجران وارد شده طی ۱۰ سال گذشته بر حسب جنس، سن و محل اقامت قبلی (دنباله)

اظهار نشده	کشور	شهرستان‌های		سایر		شهرستان		جمع	جنس و سن
		سایر استان‌ها		شهرستان‌های استان		محل سرشماری			
		آبادی	شهر	آبادی	شهر	آبادی	شهر		
۴۳	۱۹	۳۱۳	۵۸۵۱	۹۵۲	۳۴۴۱	۲۳۰۸	۲۸۷۸	۱۵۸۰۶	مرد و زن
.	.	۱۶	۱۵۵	۷	۱۴۸	۱۵۳	۱۵۴	۶۳۳	۰-۴ ساله
.	.	۴۶	۳۹۵	۱۰۳	۲۱۵	۱۹۷	۲۵۰	۱۲۰۶	۵-۹ ساله
۹	.	۱۹	۵۲۰	۷۷	۳۷۸	۲۷۳	۲۷۵	۱۵۵۱	۱۰-۱۴ ساله
.	.	۲۵	۵۶۹	۶۶	۳۷۷	۲۶۰	۲۴۹	۱۵۴۶	۱۵-۱۹ ساله
۱۱	.	۲۶	۱۰۰۷	۱۰۸	۴۶۰	۲۶۸	۲۳۹	۲۱۱۸	۲۰-۲۴ ساله
۸	.	۷۸	۹۴۴	۱۷۶	۴۵۳	۲۸۳	۴۳۵	۲۳۷۸	۲۵-۲۹ ساله
۱۶	.	۴۸	۶۳۰	۱۲۴	۳۷۵	۳۰۲	۴۳۵	۱۹۳۰	۳۰-۳۴ ساله
.	.	۱۶	۶۴۲	۹۳	۴۳۴	۲۳۱	۳۰۰	۱۷۱۶	۳۵-۳۹ ساله
.	.	۸	۴۵۳	۱۰۲	۲۸۹	۱۱۲	۲۳۹	۱۲۰۴	۴۰-۴۴ ساله
.	۱۹	.	۲۰۴	۳۰	۱۵۲	۷۳	۱۰۸	۵۸۵	۴۵-۴۹ ساله
.	.	۱۷	۳۲۱	۳۰	۱۳۷	۶۲	۱۳۵	۷۰۲	۵۰-۶۴ ساله
.	.	۱۴	۱۲	۳۶	۲۴	۹۴	۵۸	۲۳۷	۶۵ ساله و بیش تر
۳۶	۱۱	۱۹۷	۳۲۹۹	۴۴۴	۱۶۵۹	۱۱۲۵	۱۴۰۶	۸۱۷۶	مرد
.	.	۷	۶۰	۷	۱۰۵	۷۵	۶۷	۳۲۲	۰-۴ ساله
.	.	۳۶	۱۶۸	۷۲	۷۰	۱۲۵	۱۲۷	۵۹۸	۵-۹ ساله
۹	.	۱۸	۲۳۴	۴۱	۱۷۸	۸۹	۱۵۰	۷۱۹	۱۰-۱۴ ساله
.	.	۸	۲۷۲	۳۳	۱۶۱	۱۳۹	۱۱۸	۷۳۱	۱۵-۱۹ ساله
۱۱	.	۱۸	۷۰۷	۳۶	۱۹۴	۸۱	۷۶	۱۱۲۱	۲۰-۲۴ ساله
۸	.	۵۰	۶۴۳	۳۸	۲۱۳	۱۴۱	۱۸۹	۱۲۸۳	۲۵-۲۹ ساله
۸	.	۳۴	۳۲۳	۱۰۲	۱۶۲	۱۴۶	۲۳۹	۱۰۱۴	۳۰-۳۴ ساله
.	.	.	۳۲۸	۳۴	۲۳۷	۱۴۲	۱۴۵	۸۸۷	۳۵-۳۹ ساله
.	.	۸	۲۸۳	۳۵	۱۵۳	۴۰	۱۴۷	۶۶۶	۴۰-۴۴ ساله
.	۱۱	.	۸۴	۲۱	۹۵	۵۸	۶۵	۳۳۵	۴۵-۴۹ ساله
.	.	۹	۱۹۶	۱۷	۷۷	۲۳	۶۱	۳۸۴	۵۰-۶۴ ساله
.	.	۸	.	۸	۱۳	۶۶	۲۱	۱۱۶	۶۵ ساله و بیش تر
۸	۸	۱۱۶	۲۵۵۳	۵۰۸	۱۷۸۳	۱۱۸۳	۱۴۷۲	۷۶۳۰	زن
.	.	۹	۹۵	.	۴۳	۷۸	۸۶	۳۱۱	۰-۴ ساله
.	.	۱۰	۲۲۷	۳۱	۱۴۴	۷۲	۱۲۴	۶۰۸	۵-۹ ساله
.	.	۲	۲۸۷	۳۶	۲۰۰	۱۸۳	۱۲۵	۸۳۲	۱۰-۱۴ ساله
.	.	۱۷	۲۹۶	۳۳	۲۱۵	۱۲۱	۱۳۱	۸۱۵	۱۵-۱۹ ساله
.	.	۸	۳۰۰	۷۳	۲۶۶	۱۸۷	۱۶۴	۹۹۷	۲۰-۲۴ ساله
.	.	۲۷	۳۰۱	۱۳۷	۲۴۰	۱۴۳	۲۴۶	۱۰۹۵	۲۵-۲۹ ساله
۸	.	۱۴	۳۰۷	۲۲	۲۱۳	۱۵۶	۱۹۶	۹۱۶	۳۰-۳۴ ساله
.	.	۱۶	۳۱۳	۵۸	۱۹۷	۹۰	۱۵۵	۸۲۹	۳۵-۳۹ ساله
.	.	.	۱۷۰	۶۷	۱۳۷	۷۲	۹۲	۵۳۸	۴۰-۴۴ ساله
.	۸	.	۱۱۹	۹	۵۷	۱۵	۴۲	۲۵۰	۴۵-۴۹ ساله
.	.	۷	۱۲۵	۱۳	۶۰	۳۹	۷۳	۳۱۸	۵۰-۶۴ ساله
.	.	۶	۱۲	۲۸	۱۱	۲۸	۳۷	۱۲۱	۶۵ ساله و بیش تر



۴- برآورد مهاجران وارد شده طی ۱۰ سال گذشته بر حسب جنس، سن و محل اقامت قبلی (دنباله)

اظهار نشده	کشور	شهرستان‌های		سایر		شهرستان		جمع	جنس و سن
		سایر استان‌ها	شهر	شهرستان‌های استان	شهر	محل سرشماری	شهر		
		آبادی	شهر	آبادی	شهر	آبادی	شهر		
۲۲	.	۱۰۱	۲۱۵۰	۳۶۶	۹۳۷	۲۱۱۴	۱۶۱۳	۷۳۰۴	مرد و زن
.	.	.	۳۳	۱۶	۵۲	۹۷	۸۶	۲۸۴ ۰-۴ ساله
.	.	.	۱۱۱	۲۲	۵۰	۱۷۴	۱۷۴	۵۳۰ ۵-۹ ساله
.	.	.	۱۱۵	۷	۴۲	۲۳۶	۱۸۰	۵۸۰ ۱۰-۱۴ ساله
۱	.	۹	۱۶۷	۲۶	۱۰۴	۱۷۲	۱۸۳	۶۶۲ ۱۵-۱۹ ساله
.	.	۴۶	۶۵۳	۱۳۳	۲۳۶	۳۰۴	۱۸۸	۱۵۵۹ ۲۰-۲۴ ساله
۱۴	.	۱۹	۵۰۱	۷۸	۱۴۵	۳۲۷	۱۷۵	۱۲۵۹ ۲۵-۲۹ ساله
.	.	.	۲۱۹	۵۳	۱۱۵	۳۳۲	۱۶۲	۸۸۱ ۳۰-۳۴ ساله
۸	.	۱۳	۱۴۵	۲۴	۸۰	۱۷۱	۱۹۵	۶۳۵ ۳۵-۳۹ ساله
.	.	.	۸۹	۲	۶۵	۱۱۲	۱۳۹	۴۰۷ ۴۰-۴۴ ساله
.	.	۱۵	۵۳	۱	۳۴	۴۶	۳۱	۱۸۰ ۴۵-۴۹ ساله
.	.	.	۵۹	.	.	۹۳	۷۰	۲۲۲ ۵۰-۶۴ ساله
.	.	.	۴	۴	۱۴	۵۱	۳۱	۱۰۵ ۶۵ ساله و بیش تر
۱۴	.	۷۷	۱۶۱۸	۱۷۱	۴۷۴	۹۸۶	۸۴۶	۴۱۸۵	مرد
.	.	.	۱۴	۷	۱۴	۶۸	۴۷	۱۴۹ ۰-۴ ساله
.	.	.	۶۴	۷	۲۰	۹۰	۱۰۷	۲۸۸ ۵-۹ ساله
.	.	.	۷۶	.	۲۷	۹۹	۸۸	۲۹۰ ۱۰-۱۴ ساله
.	.	۹	۱۰۲	۱۸	۴۹	۷۵	۸۲	۳۳۴ ۱۵-۱۹ ساله
.	.	۳۰	۵۹۸	۶۶	۱۳۸	۱۱۴	۹۷	۱۰۴۳ ۲۰-۲۴ ساله
۱۴	.	۱۹	۴۱۵	۴۲	۷۷	۱۴۵	۸۶	۷۹۸ ۲۵-۲۹ ساله
.	.	.	۱۴۳	۳۲	۶۱	۱۴۵	۶۷	۴۴۸ ۳۰-۳۴ ساله
.	.	۱۳	۷۶	.	۴۸	۹۶	۱۱۸	۳۵۲ ۳۵-۳۹ ساله
.	.	.	۶۰	.	۱۸	۵۴	۸۲	۲۱۳ ۴۰-۴۴ ساله
.	.	۶	۳۶	.	۱۲	۳۱	۱۵	۹۹ ۴۵-۴۹ ساله
.	.	.	۳۶	.	.	۴۶	۳۵	۱۱۶ ۵۰-۶۴ ساله
.	۱۰	۲۲	۲۳	۵۵ ۶۵ ساله و بیش تر
۹	.	۲۴	۵۳۲	۱۹۴	۴۶۳	۱۱۲۹	۷۶۸	۳۱۱۹	زن
.	.	.	۱۹	۱۰	۳۹	۲۹	۳۹	۱۳۵ ۰-۴ ساله
.	.	.	۴۷	۱۵	۳۰	۸۴	۶۷	۲۴۲ ۵-۹ ساله
.	.	.	۳۹	۷	۱۵	۱۳۷	۹۲	۲۹۰ ۱۰-۱۴ ساله
۱	.	.	۶۵	۸	۵۵	۹۷	۱۰۱	۳۲۸ ۱۵-۱۹ ساله
.	.	۱۵	۵۶	۶۶	۹۸	۱۹۰	۹۱	۵۱۶ ۲۰-۲۴ ساله
.	.	.	۸۶	۳۶	۶۸	۱۸۲	۸۹	۴۶۱ ۲۵-۲۹ ساله
.	.	.	۷۷	۲۱	۵۴	۱۸۷	۹۵	۴۳۳ ۳۰-۳۴ ساله
۸	.	.	۶۹	۲۴	۳۱	۷۵	۷۷	۲۸۳ ۳۵-۳۹ ساله
.	.	.	۲۹	۲	۴۷	۵۸	۵۷	۱۹۴ ۴۰-۴۴ ساله
.	.	۹	۱۸	۱	۲۲	۱۵	۱۶	۸۱ ۴۵-۴۹ ساله
.	.	.	۲۴	.	.	۴۷	۳۵	۱۰۶ ۵۰-۶۴ ساله
.	.	.	۴	۴	۴	۲۹	۸	۵۰ ۶۵ ساله و بیش تر

۵- برآورد مهاجران وارد شده طی ۱۰ سال گذشته بر حسب جنس، استان محل اقامت قبلی و سن (کل)

جنس و استان محل اقامت قبلی	جمع	۰-۴ ساله	۵-۹ ساله	۱۰-۱۴ ساله	۱۵-۱۹ ساله	۲۰-۲۴ ساله	۲۵-۲۹ ساله
مرد و زن	۲۳۱۱۰	۹۱۷	۱۷۳۶	۲۱۳۱	۲۲۰۸	۳۶۷۷	۳۶۳۷
آذربایجان شرقی	۲۲۹	۰	۰	۰	۸	۱۳۳	۶۰
آذربایجان غربی	۲۲۷	۰	۹	۰	۹	۱۲۱	۷۱
اردبیل	۳۳۶	۹	۲۶	۷۲	۲۷	۶۹	۵۷
اصفهان	۲۰۶	۰	۰	۰	۲۳	۹۱	۴۵
ایلام	۲۰	۰	۰	۰	۰	۱۲	۰
بوشهر	۱۰۷	۰	۱۰	۱۸	۱۶	۱۲	۰
تهران	۳۶۲۶	۱۲۹	۲۸۵	۳۰۱	۲۸۷	۴۸۴	۶۴۰
چهارمحال و بختیاری	۵۷	۰	۰	۹	۱۸	۲	۱۲
خراسان جنوبی	۲۹	۰	۰	۰	۶	۸	۱۶
خراسان رضوی	۱۷۹	۰	۹	۴۵	۱	۳۶	۳۶
خراسان شمالی	۴۴	۰	۰	۹	۹	۱۰	۰
خوزستان	۱۹۷	۰	۰	۹	۳۲	۳۵	۶۱
زنجان	۲۳۲	۰	۹	۱۸	۳۱	۶۱	۲۲
سمنان	۶۶	۹	۰	۹	۰	۶	۰
سیستان و بلوچستان	۱۸۵	۹	۰	۹	۱۷	۴۶	۷۴
فارس	۳۹	۰	۰	۹	۸	۲۲	۰
قزوین	۴۷۸	۹	۲۵	۲۶	۵۳	۱۲۹	۵۷
قم	۳۷۵	۷	۴۴	۱۹	۵۶	۳۵	۴۳
کردستان	۲۳۰	۰	۹	۹	۳۳	۷۰	۵۹
کرمان	۱۱۲	۰	۱۸	۷	۷	۱۹	۱۹
کرمانشاه	۱۴۹	۰	۰	۰	۰	۹۸	۵۱
کهگیلویه و بویراحمد	۰	۰	۰	۰	۰	۰	۰
گلستان	۱۴	۰	۰	۰	۲	۱۰	۱
گیلان	۱۴۶۱۰	۷۱۳	۱۱۸۴	۱۴۶۸	۱۴۳۷	۱۹۳۵	۲۰۷۲
لرستان	۲	۰	۰	۰	۱	۱	۰
مازندران	۷۴۰	۲۴	۷۹	۲۵	۵۳	۱۳۰	۱۸۲
مرکزی	۷۱	۰	۰	۹	۹	۲۳	۶
هرمزگان	۳۷۶	۹	۱۹	۵۳	۶۳	۲۹	۱۵
همدان	۴۴	۰	۱۰	۰	۰	۸	۱
یزد	۴۴	۰	۰	۰	۰	۳۱	۱۳
خارج از کشور	۱۹	۰	۰	۰	۰	۰	۰
اظهار نشده	۶۶	۰	۰	۹	۱	۱۱	۲۲



۵- برآورد مهاجران وارد شده طی ۱۰ سال گذشته بر حسب جنس، استان محل اقامت قبلی و سن (دنباله)

جنس و استان محل اقامت قبلی	۳۰-۳۴ ساله	۳۵-۳۹ ساله	۴۰-۴۴ ساله	۴۵-۴۹ ساله	۵۰-۶۴ ساله	۶۵ ساله و بیش تر
مرد و زن	۲۸۱۱	۲۳۵۱	۱۶۱۱	۷۶۵	۹۲۴	۳۴۲
آذربایجان شرقی	۱۳	۱۵	۰	۰	۰	۰
آذربایجان غربی	۰	۸	۸	۰	۰	۰
اردبیل	۴۰	۲۹	۸	۰	۰	۰
اصفهان	۱۵	۱۰	۸	۷	۷	۰
ایلام	۸	۰	۰	۰	۰	۰
بوشهر	۲۷	۸	۰	۷	۸	۰
تهران	۴۴۶	۴۰۴	۲۴۷	۱۴۷	۲۳۰	۲۴
چهارمحال و بختیاری	۰	۱۶	۰	۰	۰	۰
خراسان جنوبی	۰	۰	۰	۰	۰	۰
خراسان رضوی	۳۰	۱۵	۸	۰	۰	۰
خراسان شمالی	۸	۸	۰	۰	۰	۰
خوزستان	۱۵	۸	۱۷	۱۹	۰	۰
زنجان	۰	۳۶	۴۱	۱۴	۰	۰
سمنان	۳۵	۸	۰	۰	۰	۰
سیستان و بلوچستان	۰	۰	۲۳	۰	۷	۰
فارس	۰	۰	۰	۰	۰	۰
قزوین	۵۷	۴۶	۳۰	۱۴	۳۲	۰
قم	۶۰	۴۸	۴۰	۱۰	۱۳	۰
کردستان	۱۷	۰	۳۲	۰	۱	۰
کرمان	۷	۱۹	۹	۰	۷	۰
کرمانشاه	۰	۰	۰	۰	۰	۰
کهگیلویه و بویراحمد	۰	۰	۰	۰	۰	۰
گلستان	۰	۱	۰	۰	۰	۰
گیلان	۱۸۹۷	۱۵۲۸	۱۰۶۱	۴۷۵	۵۲۷	۳۱۲
لرستان	۰	۰	۰	۰	۰	۰
مازندران	۵۸	۵۴	۲۳	۴۶	۶۰	۶
مرکزی	۸	۱۶	۰	۰	۰	۰
هرمزگان	۳۰	۶۵	۵۶	۶	۳۱	۰
همدان	۲۵	۰	۰	۰	۰	۰
یزد	۰	۰	۰	۰	۰	۰
خارج از کشور	۰	۰	۰	۱۹	۰	۰
اظهار نشده	۱۶	۸	۰	۰	۰	۰



۵- برآورد مهاجران وارد شده طی ۱۰ سال گذشته بر حسب جنس، استان محل اقامت قبلی و سن (دنباله)

جنس و استان محل اقامت قبلی	جمع	۰-۴ ساله	۵-۹ ساله	۱۰-۱۴ ساله	۱۵-۱۹ ساله	۲۰-۲۴ ساله	۲۵-۲۹ ساله
مرد	۱۲۳۶۱	۴۷۱	۸۸۶	۱۰۰۹	۱۰۶۵	۲۱۶۴	۲۰۸۱
آذربایجان شرقی	۲۱۴	۰	۰	۰	۰	۱۳۳	۵۳
آذربایجان غربی	۱۹۹	۰	۹	۰	۰	۱۱۱	۷۱
اردبیل	۱۹۱	۰	۱۵	۳۵	۰	۴۴	۴۱
اصفهان	۱۶۰	۰	۰	۰	۱	۷۴	۴۵
ایلام	۲۰	۰	۰	۰	۰	۱۲	۰
بوشهر	۵۶	۰	۰	۱۸	۰	۱۲	۰
تهران	۲۰۲۶	۶۷	۱۱۹	۱۲۶	۱۴۴	۳۲۸	۴۰۹
چهارمحال و بختیاری	۳۲	۰	۰	۰	۹	۲	۱۲
خراسان جنوبی	۲۹	۰	۰	۰	۶	۸	۱۶
خراسان رضوی	۱۴۵	۰	۹	۴۵	۰	۳۵	۲۷
خراسان شمالی	۳۶	۰	۰	۹	۹	۱۰	۰
خوزستان	۱۴۶	۰	۰	۰	۲۴	۲۷	۶۱
زنجان	۱۳۲	۰	۹	۹	۲۳	۳۹	۱۳
سمنان	۴۱	۰	۰	۹	۰	۶	۰
سیستان و بلوچستان	۱۳۶	۰	۰	۹	۸	۴۶	۵۷
فارس	۳۰	۰	۰	۰	۸	۲۲	۰
قزوین	۳۱۵	۰	۱۸	۲۳	۲۶	۱۰۳	۴۱
قم	۲۰۹	۷	۱۳	۱۰	۴۷	۱۰	۲۴
کردستان	۱۹۴	۰	۹	۹	۲۴	۷۰	۴۹
کرمان	۹۰	۰	۱۸	۰	۷	۱۹	۱۹
کرمانشاه	۱۳۰	۰	۰	۰	۰	۸۸	۴۲
کهگیلویه و بویراحمد	۰	۰	۰	۰	۰	۰	۰
گلستان	۱۰	۰	۰	۰	۰	۸	۱
گیلان	۷۱۱۰	۳۹۰	۶۱۸	۶۷۳	۶۷۴	۸۰۱	۹۳۱
لرستان	۱	۰	۰	۰	۰	۱	۰
مازندران	۳۷۷	۷	۴۰	۱۸	۲۵	۶۲	۱۲۳
مرکزی	۴۰	۰	۰	۰	۱	۲۳	۰
هرمزگان	۱۷۷	۰	۹	۹	۳۰	۲۱	۱۵
همدان	۱۸	۰	۰	۰	۰	۸	۱
یزد	۳۷	۰	۰	۰	۰	۳۱	۶
خارج از کشور	۱۱	۰	۰	۰	۰	۰	۰
اظهار نشده	۵۰	۰	۰	۹	۰	۱۱	۲۲



۵- برآورد مهاجران وارد شده طی ۱۰ سال گذشته بر حسب جنس، استان محل اقامت قبلی و سن (دنباله)

(کل)

جنس و استان محل اقامت قبلی	۳۰-۳۴ ساله	۳۵-۳۹ ساله	۴۰-۴۴ ساله	۴۵-۴۹ ساله	۵۰-۶۴ ساله	۶۵ ساله و بیش تر
مرد	۱۴۶۲	۱۲۳۹	۸۷۹	۴۳۴	۵۰۰	۱۷۱
آذربایجان شرقی	۱۳	۱۵	۰	۰	۰	۰
آذربایجان غربی	۰	۰	۸	۰	۰	۰
اردبیل	۲۶	۲۱	۸	۰	۰	۰
اصفهان	۱۵	۱۰	۸	۷	۰	۰
ایلام	۸	۰	۰	۰	۰	۰
بوشهر	۱۹	۰	۰	۷	۰	۰
تهران	۲۶۴	۲۱۰	۱۴۵	۵۲	۱۵۵	۸
چهارمحال و بختیاری	۰	۸	۰	۰	۰	۰
خراسان جنوبی	۰	۰	۰	۰	۰	۰
خراسان رضوی	۷	۱۵	۸	۰	۰	۰
خراسان شمالی	۰	۸	۰	۰	۰	۰
خوزستان	۱۵	۰	۸	۱۱	۰	۰
زنجان	۰	۰	۳۳	۶	۰	۰
سمنان	۱۸	۸	۰	۰	۰	۰
سیستان و بلوچستان	۰	۰	۸	۰	۷	۰
فارس	۰	۰	۰	۰	۰	۰
قزوین	۳۵	۲۳	۱۷	۱۴	۱۶	۰
قم	۳۰	۳۲	۲۴	۳	۷	۰
کردستان	۸	۰	۲۴	۰	۱	۰
کرمان	۰	۱۱	۹	۰	۷	۰
کرمانشاه	۰	۰	۰	۰	۰	۰
کهگیلویه و بویراحمد	۰	۰	۰	۰	۰	۰
گلستان	۰	۱	۰	۰	۰	۰
گیلان	۹۵۴	۸۲۱	۵۲۸	۲۹۷	۲۵۹	۱۶۳
لرستان	۰	۰	۰	۰	۰	۰
مازندران	۱۸	۱۵	۱۷	۲۰	۳۲	۰
مرکزی	۸	۸	۰	۰	۰	۰
هرمزگان	۶	۳۲	۳۳	۶	۱۵	۰
همدان	۹	۰	۰	۰	۰	۰
یزد	۰	۰	۰	۰	۰	۰
خارج از کشور	۰	۰	۰	۱۱	۰	۰
اظهار نشده	۸	۰	۰	۰	۰	۰



۵- برآورد مهاجران وارد شده طی ۱۰ سال گذشته بر حسب جنس، استان محل اقامت قبلی و سن (دنباله)

جنس و استان محل اقامت قبلی	جمع	۰-۴ ساله	۵-۹ ساله	۱۰-۱۴ ساله	۱۵-۱۹ ساله	۲۰-۲۴ ساله	۲۵-۲۹ ساله
زن	۱۰۷۴۹	۴۴۶	۸۵۰	۱۱۲۲	۱۱۴۳	۱۵۱۳	۱۵۵۶
آذربایجان شرقی	۱۵	۰	۰	۰	۸	۰	۷
آذربایجان غربی	۲۸	۰	۰	۰	۹	۱۰	۰
اردبیل	۱۴۵	۹	۱۰	۳۷	۲۷	۲۵	۱۶
اصفهان	۴۶	۰	۰	۰	۲۲	۱۸	۰
ایلام	۰	۰	۰	۰	۰	۰	۰
بوشهر	۵۱	۰	۱۰	۰	۱۶	۰	۰
تهران	۱۶۰۰	۶۲	۱۶۷	۱۷۵	۱۴۴	۱۵۶	۲۳۲
چهارمحال و بختیاری	۲۶	۰	۰	۹	۸	۰	۰
خراسان جنوبی	۰	۰	۰	۰	۰	۰	۰
خراسان رضوی	۳۴	۰	۰	۰	۱	۱	۹
خراسان شمالی	۸	۰	۰	۰	۰	۰	۰
خوزستان	۵۱	۰	۰	۹	۸	۸	۰
زنجان	۱۰۰	۰	۰	۹	۸	۲۲	۹
سمنان	۲۵	۹	۰	۰	۰	۰	۰
سیستان و بلوچستان	۴۹	۹	۰	۰	۸	۰	۱۷
فارس	۹	۰	۰	۹	۰	۰	۰
قزوین	۱۶۲	۹	۷	۳	۲۷	۲۶	۱۶
قم	۱۶۶	۰	۳۱	۹	۹	۲۵	۱۸
کردستان	۳۶	۰	۰	۰	۹	۰	۱۰
کرمان	۲۲	۰	۰	۷	۰	۰	۰
کرمانشاه	۱۹	۰	۰	۰	۰	۱۰	۹
کهگیلویه و بویراحمد	۰	۰	۰	۰	۰	۰	۰
گلستان	۴	۰	۰	۰	۲	۲	۰
گیلان	۷۵۰۰	۳۲۳	۵۶۶	۷۹۵	۷۶۳	۱۱۳۵	۱۱۴۱
لرستان	۱	۰	۰	۰	۱	۰	۰
مازندران	۳۶۳	۱۷	۳۸	۷	۲۸	۶۸	۵۹
مرکزی	۳۱	۰	۰	۹	۸	۰	۶
هرمزگان	۲۰۰	۹	۱۰	۴۵	۳۳	۷	۰
همدان	۲۶	۰	۱۰	۰	۰	۰	۰
یزد	۸	۰	۰	۰	۰	۰	۸
خارج از کشور	۸	۰	۰	۰	۰	۰	۰
اظهار نشده	۱۶	۰	۰	۰	۱	۰	۰



۵- برآورد مهاجران وارد شده طی ۱۰ سال گذشته بر حسب جنس، استان محل اقامت قبلی و سن (دنباله)

جنس و استان محل اقامت قبلی	۳۰-۳۴ ساله	۳۵-۳۹ ساله	۴۰-۴۴ ساله	۴۵-۴۹ ساله	۵۰-۶۴ ساله	۶۵ ساله و بیش تر	(کل)
زن	۱۳۴۹	۱۱۱۲	۷۳۲	۳۳۱	۴۲۴	۱۷۱	
آذربایجان شرقی	۰	۰	۰	۰	۰	۰	
آذربایجان غربی	۰	۸	۰	۰	۰	۰	
اردبیل	۱۴	۸	۰	۰	۰	۰	
اصفهان	۰	۰	۰	۰	۷	۰	
ایلام	۰	۰	۰	۰	۰	۰	
بوشهر	۸	۸	۰	۰	۸	۰	
تهران	۱۸۲	۱۹۳	۱۰۲	۹۶	۷۵	۱۶	
چهارمحال و بختیاری	۰	۸	۰	۰	۰	۰	
خراسان جنوبی	۰	۰	۰	۰	۰	۰	
خراسان رضوی	۲۳	۰	۰	۰	۰	۰	
خراسان شمالی	۸	۰	۰	۰	۰	۰	
خوزستان	۰	۸	۹	۹	۰	۰	
زنجان	۰	۳۶	۸	۹	۰	۰	
سمنان	۱۶	۰	۰	۰	۰	۰	
سیستان و بلوچستان	۰	۰	۱۵	۰	۰	۰	
فارس	۰	۰	۰	۰	۰	۰	
قزوین	۲۲	۲۳	۱۳	۰	۱۶	۰	
قم	۳۰	۱۶	۱۵	۷	۶	۰	
کردستان	۸	۰	۸	۰	۰	۰	
کرمان	۷	۸	۰	۰	۰	۰	
کرمانشاه	۰	۰	۰	۰	۰	۰	
کهگیلویه و بویراحمد	۰	۰	۰	۰	۰	۰	
گلستان	۰	۰	۰	۰	۰	۰	
گیلان	۹۴۳	۷۰۷	۵۳۳	۱۷۷	۲۶۸	۱۵۰	
لرستان	۰	۰	۰	۰	۰	۰	
مازندران	۴۰	۳۹	۶	۲۶	۲۸	۶	
مرکزی	۰	۸	۰	۰	۰	۰	
هرمزگان	۲۴	۳۳	۲۳	۰	۱۶	۰	
همدان	۱۶	۰	۰	۰	۰	۰	
یزد	۰	۰	۰	۰	۰	۰	
خارج از کشور	۰	۰	۰	۸	۰	۰	
اظهار نشده	۸	۸	۰	۰	۰	۰	



۵- برآورد مهاجران وارد شده طی ۱۰ سال گذشته بر حسب جنس، استان محل اقامت قبلی و سن (دنباله) (نقاط شهری)

جنس و استان محل اقامت قبلی	جمع	۰-۴ ساله	۵-۹ ساله	۱۰-۱۴ ساله	۱۵-۱۹ ساله	۲۰-۲۴ ساله	۲۵-۲۹ ساله
مرد و زن	۱۵۸۰۶	۶۳۳	۱۲۰۶	۱۵۵۱	۱۵۴۶	۲۱۱۸	۲۳۷۸
آذربایجان شرقی	۱۱۶	۰	۰	۰	۸	۶۰	۳۹
آذربایجان غربی	۹۱	۰	۹	۰	۸	۳۳	۲۴
اردبیل	۲۸۹	۹	۱۹	۷۲	۲۷	۶۹	۳۶
اصفهان	۹۷	۰	۰	۰	۲۱	۱۹	۱۷
ایلام	۲۰	۰	۰	۰	۰	۱۲	۰
بوشهر	۹۵	۰	۱۰	۱۸	۱۶	۰	۰
تهران	۲۷۷۳	۱۰۳	۲۲۲	۲۵۶	۲۰۱	۳۵۸	۴۴۴
چهارمحال و بختیاری	۳۴	۰	۰	۹	۸	۰	۰
خراسان جنوبی	۱۷	۰	۰	۰	۰	۸	۹
خراسان رضوی	۸۷	۰	۹	۱۸	۰	۱۰	۱۹
خراسان شمالی	۴۴	۰	۰	۹	۹	۱۰	۰
خوزستان	۱۱۰	۰	۰	۹	۲۴	۲۵	۲۰
زنجان	۱۷۴	۰	۹	۱۰	۳۱	۳۰	۱۷
سمنان	۵۱	۹	۰	۹	۰	۰	۰
سیستان و بلوچستان	۱۵۲	۹	۰	۹	۱۷	۲۰	۶۷
فارس	۲۴	۰	۰	۹	۸	۸	۰
قزوین	۳۴۷	۹	۱۸	۱۴	۴۵	۷۸	۳۷
قم	۲۹۷	۷	۳۱	۱۰	۴۹	۳۵	۳۶
کردستان	۱۵۶	۰	۹	۹	۳۲	۳۰	۲۶
کرمان	۷۴	۰	۱۸	۰	۰	۱۰	۱۹
کرمانشاه	۱۱۳	۰	۰	۰	۰	۶۸	۴۴
کهگیلویه و بویراحمد	۰	۰	۰	۰	۰	۰	۰
گلستان	۱۰	۰	۰	۰	۰	۸	۱
گیلان	۹۵۸۰	۴۶۲	۷۶۵	۱۰۰۳	۹۵۲	۱۰۷۵	۱۳۴۸
لرستان	۰	۰	۰	۰	۰	۰	۰
مازندران	۵۵۷	۱۷	۵۸	۱۸	۳۹	۸۵	۱۴۲
مرکزی	۵۱	۰	۰	۹	۸	۱۰	۰
هرمزگان	۳۲۵	۹	۱۹	۵۳	۴۲	۲۹	۱۵
همدان	۴۴	۰	۱۰	۰	۰	۸	۱
یزد	۱۷	۰	۰	۰	۰	۱۰	۸
خارج از کشور	۱۹	۰	۰	۰	۰	۰	۰
اظهار نشده	۴۳	۰	۰	۹	۰	۱۱	۸



۵- برآورد مهاجران وارد شده طی ۱۰ سال گذشته بر حسب جنس، استان محل اقامت قبلی و سن (دنباله) (نقاط شهری)

جنس و استان محل اقامت قبلی	۳۰-۳۴ ساله	۳۵-۳۹ ساله	۴۰-۴۴ ساله	۴۵-۴۹ ساله	۵۰-۶۴ ساله	۶۵ ساله و بیش تر
مرد و زن	۱۹۳۰	۱۷۱۶	۱۲۰۴	۵۸۵	۷۰۲	۲۳۷
آذربایجان شرقی	۰	۸	۰	۰	۰	۰
آذربایجان غربی	۰	۸	۸	۰	۰	۰
اردبیل	۳۳	۱۶	۸	۰	۰	۰
اصفهان	۸	۱۰	۸	۷	۷	۰
ایلام	۸	۰	۰	۰	۰	۰
بوشهر	۲۷	۸	۰	۷	۸	۰
تهران	۳۴۸	۳۲۳	۱۸۴	۱۴۱	۱۷۱	۲۰
چهارمحال و بختیاری	۰	۱۶	۰	۰	۰	۰
خراسان جنوبی	۰	۰	۰	۰	۰	۰
خراسان رضوی	۱۶	۸	۸	۰	۰	۰
خراسان شمالی	۸	۸	۰	۰	۰	۰
خوزستان	۰	۸	۱۷	۷	۰	۰
زنجان	۰	۳۶	۴۱	۰	۰	۰
سمنان	۲۶	۸	۰	۰	۰	۰
سیستان و بلوچستان	۰	۰	۲۳	۰	۷	۰
فارس	۰	۰	۰	۰	۰	۰
قزوین	۳۷	۴۰	۳۰	۸	۳۲	۰
قم	۳۶	۳۴	۴۰	۷	۱۳	۰
کردستان	۱۷	۰	۳۲	۰	۱	۰
کرمان	۰	۱۹	۰	۰	۷	۰
کرمانشاه	۰	۰	۰	۰	۰	۰
کهگیلویه و بویراحمد	۰	۰	۰	۰	۰	۰
گلستان	۰	۱	۰	۰	۰	۰
گیلان	۱۲۳۶	۱۰۵۸	۷۴۳	۳۶۲	۳۶۴	۲۱۱
لرستان	۰	۰	۰	۰	۰	۰
مازندران	۵۲	۳۲	۲۳	۲۶	۶۰	۶
مرکزی	۸	۱۶	۰	۰	۰	۰
هرمزگان	۳۰	۵۷	۴۰	۰	۳۱	۰
همدان	۲۵	۰	۰	۰	۰	۰
یزد	۰	۰	۰	۰	۰	۰
خارج از کشور	۰	۰	۰	۱۹	۰	۰
اظهار نشده	۱۶	۰	۰	۰	۰	۰



۵- برآورد مهاجران وارد شده طی ۱۰ سال گذشته بر حسب جنس، استان محل اقامت قبلی و سن (دنباله) (نقاط شهری)

جنس و استان محل اقامت قبلی	جمع	۰-۴ ساله	۵-۹ ساله	۱۰-۱۴ ساله	۱۵-۱۹ ساله	۲۰-۲۴ ساله	۲۵-۲۹ ساله
مرد	۸۱۷۶	۳۲۲	۵۹۸	۷۱۹	۷۳۱	۱۱۲۱	۱۲۸۳
آذربایجان شرقی	۱۰۸	۰	۰	۰	۰	۶۰	۳۹
آذربایجان غربی	۶۵	۰	۹	۰	۰	۲۴	۲۴
اردبیل	۱۵۱	۰	۹	۳۵	۰	۴۴	۲۷
اصفهان	۶۱	۰	۰	۰	۰	۱۰	۱۷
ایلام	۲۰	۰	۰	۰	۰	۱۲	۰
بوشهر	۴۴	۰	۰	۱۸	۰	۰	۰
تهران	۱۴۷۳	۶۰	۸۸	۹۶	۹۸	۲۲۵	۲۵۹
چهارمحال و بختیاری	۸	۰	۰	۰	۰	۰	۰
خراسان جنوبی	۱۷	۰	۰	۰	۰	۸	۹
خراسان رضوی	۶۱	۰	۹	۱۸	۰	۱۰	۹
خراسان شمالی	۳۶	۰	۰	۹	۹	۱۰	۰
خوزستان	۶۷	۰	۰	۰	۱۵	۱۷	۲۰
زنجان	۱۰۳	۰	۹	۹	۲۳	۲۱	۸
سمنان	۲۶	۰	۰	۹	۰	۰	۰
سیستان و بلوچستان	۱۰۳	۰	۰	۹	۸	۲۰	۵۰
فارس	۱۵	۰	۰	۰	۸	۸	۰
قزوین	۲۲۴	۰	۱۸	۱۴	۲۶	۵۴	۲۸
قم	۱۵۲	۷	۰	۱	۴۰	۱۰	۱۸
کردستان	۱۲۱	۰	۹	۹	۲۴	۳۰	۱۶
کرمان	۶۵	۰	۱۸	۰	۰	۱۰	۱۹
کرمانشاه	۹۴	۰	۰	۰	۰	۵۹	۳۵
کهگیلویه و بویراحمد	۰	۰	۰	۰	۰	۰	۰
گلستان	۱۰	۰	۰	۰	۰	۸	۱
گیلان	۴۶۳۴	۲۵۵	۳۹۴	۴۵۹	۴۵۱	۳۸۶	۵۸۱
لرستان	۰	۰	۰	۰	۰	۰	۰
مازندران	۲۶۹	۰	۲۷	۱۸	۱۴	۳۷	۹۷
مرکزی	۲۶	۰	۰	۰	۰	۱۰	۰
هرمزگان	۱۴۷	۰	۹	۹	۱۵	۲۱	۱۵
همدان	۱۸	۰	۰	۰	۰	۸	۱
یزد	۱۰	۰	۰	۰	۰	۱۰	۰
خارج از کشور	۱۱	۰	۰	۰	۰	۰	۰
اظهار نشده	۳۶	۰	۰	۹	۰	۱۱	۸



۵- برآورد مهاجران وارد شده طی ۱۰ سال گذشته بر حسب جنس، استان محل اقامت قبلی و سن (دنباله) (نقاط شهری)

جنس و استان محل اقامت قبلی	۳۰-۳۴ ساله	۳۵-۳۹ ساله	۴۰-۴۴ ساله	۴۵-۴۹ ساله	۵۰-۶۴ ساله	۶۵ ساله و بیش تر
مرد	۱۰۱۴	۸۸۷	۶۶۶	۳۳۵	۲۸۴	۱۱۶
آذربایجان شرقی	۰	۸	۰	۰	۰	۰
آذربایجان غربی	۰	۰	۸	۰	۰	۰
اردبیل	۱۹	۸	۸	۰	۰	۰
اصفهان	۸	۱۰	۸	۷	۰	۰
ایلام	۸	۰	۰	۰	۰	۰
بوشهر	۱۹	۰	۰	۷	۰	۰
تهران	۲۰۳	۱۶۸	۱۰۳	۴۶	۱۱۹	۸
چهارمحال و بختیاری	۰	۸	۰	۰	۰	۰
خراسان جنوبی	۰	۰	۰	۰	۰	۰
خراسان رضوی	۰	۸	۸	۰	۰	۰
خراسان شمالی	۰	۸	۰	۰	۰	۰
خوزستان	۰	۰	۸	۷	۰	۰
زنجان	۰	۰	۳۳	۰	۰	۰
سمنان	۹	۸	۰	۰	۰	۰
سیستان و بلوچستان	۰	۰	۸	۰	۷	۰
فارس	۰	۰	۰	۰	۰	۰
قزوین	۲۸	۱۶	۱۷	۸	۱۶	۰
قم	۲۰	۲۵	۲۴	۰	۷	۰
کردستان	۸	۰	۲۴	۰	۱	۰
کرمان	۰	۱۱	۰	۰	۷	۰
کرمانشاه	۰	۰	۰	۰	۰	۰
کهگیلویه و بویراحمد	۰	۰	۰	۰	۰	۰
گلستان	۰	۱	۰	۰	۰	۰
گیلان	۶۴۹	۵۵۹	۳۷۵	۲۴۰	۱۷۹	۱۰۸
لرستان	۰	۰	۰	۰	۰	۰
مازندران	۱۱	۸	۱۷	۸	۳۲	۰
مرکزی	۸	۸	۰	۰	۰	۰
هرمزگان	۶	۳۲	۲۴	۰	۱۵	۰
همدان	۹	۰	۰	۰	۰	۰
یزد	۰	۰	۰	۰	۰	۰
خارج از کشور	۰	۰	۰	۱۱	۰	۰
اظهار نشده	۸	۰	۰	۰	۰	۰



۵- برآورد مهاجران وارد شده طی ۱۰ سال گذشته بر حسب جنس، استان محل اقامت قبلی و سن (دنباله) (نقاط شهری)

جنس و استان محل اقامت قبلی	جمع	۰-۴ ساله	۵-۹ ساله	۱۰-۱۴ ساله	۱۵-۱۹ ساله	۲۰-۲۴ ساله	۲۵-۲۹ ساله
زن	۷۶۳۰	۳۱۱	۶۰۸	۸۳۲	۸۱۵	۹۹۷	۱۰۹۵
آذربایجان شرقی	۸	۰	۰	۰	۸	۰	۰
آذربایجان غربی	۲۶	۰	۰	۰	۸	۹	۰
اردبیل	۱۳۸	۹	۱۰	۳۷	۲۷	۲۵	۹
اصفهان	۳۶	۰	۰	۰	۲۱	۹	۰
ایلام	۰	۰	۰	۰	۰	۰	۰
بوشهر	۵۱	۰	۱۰	۰	۱۶	۰	۰
تهران	۱۳۰۰	۴۳	۱۳۴	۱۶۱	۱۰۴	۱۳۳	۱۸۵
چهارمحال و بختیاری	۲۶	۰	۰	۹	۸	۰	۰
خراسان جنوبی	۰	۰	۰	۰	۰	۰	۰
خراسان رضوی	۲۶	۰	۰	۰	۰	۰	۹
خراسان شمالی	۸	۰	۰	۰	۰	۰	۰
خوزستان	۴۲	۰	۰	۹	۸	۸	۰
زنجان	۷۱	۰	۰	۲	۸	۹	۹
سمنان	۲۵	۹	۰	۰	۰	۰	۰
سیستان و بلوچستان	۴۹	۹	۰	۰	۸	۰	۱۷
فارس	۹	۰	۰	۹	۰	۰	۰
قزوین	۱۲۲	۹	۰	۰	۱۹	۲۴	۹
قم	۱۴۴	۰	۳۱	۹	۸	۲۵	۱۸
کردستان	۳۵	۰	۰	۰	۸	۰	۱۰
کرمان	۸	۰	۰	۰	۰	۰	۰
کرمانشاه	۱۸	۰	۰	۰	۰	۹	۹
کهگیلویه و بویراحمد	۰	۰	۰	۰	۰	۰	۰
گلستان	۰	۰	۰	۰	۰	۰	۰
گیلان	۴۹۴۶	۲۰۷	۳۷۱	۵۴۴	۵۰۱	۶۸۹	۷۶۶
لرستان	۰	۰	۰	۰	۰	۰	۰
مازندران	۲۸۸	۱۷	۳۱	۰	۲۵	۴۹	۴۵
مرکزی	۲۵	۰	۰	۹	۸	۰	۰
هرمزگان	۱۷۸	۹	۱۰	۴۵	۲۷	۷	۰
همدان	۲۶	۰	۱۰	۰	۰	۰	۰
یزد	۸	۰	۰	۰	۰	۰	۸
خارج از کشور	۸	۰	۰	۰	۰	۰	۰
اظهار نشده	۸	۰	۰	۰	۰	۰	۰



۵- برآورد مهاجران وارد شده طی ۱۰ سال گذشته بر حسب جنس، استان محل اقامت قبلی و سن (دنباله) (نقاط شهری)

جنس و استان محل اقامت قبلی	۳۰-۳۴ ساله	۳۵-۳۹ ساله	۴۰-۴۴ ساله	۴۵-۴۹ ساله	۵۰-۶۴ ساله	۶۵ ساله و بیش تر
زن	۹۱۶	۸۲۹	۵۳۸	۲۵۰	۳۱۸	۱۲۱
آذربایجان شرقی	۰	۰	۰	۰	۰	۰
آذربایجان غربی	۰	۸	۰	۰	۰	۰
اردبیل	۱۴	۸	۰	۰	۰	۰
اصفهان	۰	۰	۰	۰	۷	۰
ایلام	۰	۰	۰	۰	۰	۰
بوشهر	۸	۸	۰	۰	۸	۰
تهران	۱۴۵	۱۵۵	۸۱	۹۶	۵۲	۱۱
چهارمحال و بختیاری	۰	۸	۰	۰	۰	۰
خراسان جنوبی	۰	۰	۰	۰	۰	۰
خراسان رضوی	۱۶	۰	۰	۰	۰	۰
خراسان شمالی	۸	۰	۰	۰	۰	۰
خوزستان	۰	۸	۹	۰	۰	۰
زنجان	۰	۳۶	۸	۰	۰	۰
سمنان	۱۶	۰	۰	۰	۰	۰
سیستان و بلوچستان	۰	۰	۱۵	۰	۰	۰
فارس	۰	۰	۰	۰	۰	۰
قزوین	۸	۲۳	۱۳	۰	۱۶	۰
قم	۱۶	۸	۱۵	۷	۶	۰
کردستان	۸	۰	۸	۰	۰	۰
کرمان	۰	۸	۰	۰	۰	۰
کرمانشاه	۰	۰	۰	۰	۰	۰
کهگیلویه و بویراحمد	۰	۰	۰	۰	۰	۰
گلستان	۰	۰	۰	۰	۰	۰
گیلان	۵۸۷	۵۰۰	۳۶۸	۱۲۳	۱۸۵	۱۰۴
لرستان	۰	۰	۰	۰	۰	۰
مازندران	۴۰	۲۴	۶	۱۷	۲۸	۶
مرکزی	۰	۸	۰	۰	۰	۰
هرمزگان	۲۴	۲۵	۱۵	۰	۱۶	۰
همدان	۱۶	۰	۰	۰	۰	۰
یزد	۰	۰	۰	۰	۰	۰
خارج از کشور	۰	۰	۰	۸	۰	۰
اظهار نشده	۸	۰	۰	۰	۰	۰



۵- برآورد مهاجران وارد شده طی ۱۰ سال گذشته بر حسب جنس، استان محل اقامت قبلی و سن (دنباله) (نقاط روستایی)

جنس و استان محل اقامت قبلی	جمع	۰ - ۴ ساله	۵ - ۹ ساله	۱۰ - ۱۴ ساله	۱۵ - ۱۹ ساله	۲۰ - ۲۴ ساله	۲۵ - ۲۹ ساله
مرد و زن	۷۳۰۴	۲۸۴	۵۳۰	۵۸۰	۶۶۲	۱۵۵۹	۱۲۵۹
آذربایجان شرقی	۱۱۳	۰	۰	۰	۰	۷۳	۲۰
آذربایجان غربی	۱۳۶	۰	۰	۰	۱	۸۸	۴۷
اردبیل	۴۷	۰	۷	۰	۰	۰	۲۰
اصفهان	۱۰۹	۰	۰	۰	۲	۷۳	۲۸
ایلام	۰	۰	۰	۰	۰	۰	۰
بوشهر	۱۲	۰	۰	۰	۰	۱۲	۰
تهران	۸۵۳	۲۶	۶۳	۴۵	۸۶	۱۲۶	۱۹۶
چهارمحال و بختیاری	۲۴	۰	۰	۰	۹	۲	۱۲
خراسان جنوبی	۱۲	۰	۰	۰	۶	۰	۷
خراسان رضوی	۹۲	۰	۰	۲۷	۱	۲۶	۱۸
خراسان شمالی	۰	۰	۰	۰	۰	۰	۰
خوزستان	۸۸	۰	۰	۰	۸	۱۱	۴۱
زنجان	۵۸	۰	۰	۷	۰	۳۱	۵
سمنان	۱۵	۰	۰	۰	۰	۶	۰
سیستان و بلوچستان	۳۳	۰	۰	۰	۰	۲۶	۷
فارس	۱۴	۰	۰	۰	۰	۱۴	۰
قزوین	۱۳۱	۰	۷	۱۲	۸	۵۱	۲۰
قم	۷۸	۰	۱۳	۹	۸	۰	۷
کردستان	۷۴	۰	۰	۰	۱	۴۰	۳۳
کرمان	۳۸	۰	۰	۷	۷	۹	۰
کرمانشاه	۳۶	۰	۰	۰	۰	۳۰	۷
کهگیلویه و بویراحمد	۰	۰	۰	۰	۰	۰	۰
گلستان	۴	۰	۰	۰	۲	۲	۰
گیلان	۵۰۳۰	۲۵۱	۴۱۹	۴۶۵	۴۸۵	۸۶۰	۷۲۵
لرستان	۲	۰	۰	۰	۱	۱	۰
مازندران	۱۸۳	۷	۲۱	۷	۱۴	۴۴	۴۰
مرکزی	۲۰	۰	۰	۰	۱	۱۲	۶
هرمزگان	۵۱	۰	۰	۰	۲۱	۰	۰
همدان	۰	۰	۰	۰	۰	۰	۰
یزد	۲۷	۰	۰	۰	۰	۲۱	۶
خارج از کشور	۰	۰	۰	۰	۰	۰	۰
اظهار نشده	۲۲	۰	۰	۰	۱	۰	۱۴



۵- برآورد مهاجران وارد شده طی ۱۰ سال گذشته بر حسب جنس، استان محل اقامت قبلی و سن (دنباله) (نقاط روستایی)

جنس و استان محل اقامت قبلی	۳۰-۳۴ ساله	۳۵-۳۹ ساله	۴۰-۴۴ ساله	۴۵-۴۹ ساله	۵۰-۶۴ ساله	۶۵ ساله و بیش تر
مرد و زن	۸۸۱	۶۳۵	۴۰۷	۱۸۰	۲۲۲	۱۰۵
آذربایجان شرقی	۱۳	۷	۰	۰	۰	۰
آذربایجان غربی	۰	۰	۰	۰	۰	۰
اردبیل	۷	۱۳	۰	۰	۰	۰
اصفهان	۷	۰	۰	۰	۰	۰
ایلام	۰	۰	۰	۰	۰	۰
بوشهر	۰	۰	۰	۰	۰	۰
تهران	۹۸	۸۰	۶۴	۶	۵۹	۴
چهارمحال و بختیاری	۰	۰	۰	۰	۰	۰
خراسان جنوبی	۰	۰	۰	۰	۰	۰
خراسان رضوی	۱۳	۷	۰	۰	۰	۰
خراسان شمالی	۰	۰	۰	۰	۰	۰
خوزستان	۱۵	۰	۰	۱۲	۰	۰
زنجان	۰	۰	۰	۱۴	۰	۰
سمنان	۹	۰	۰	۰	۰	۰
سیستان و بلوچستان	۰	۰	۰	۰	۰	۰
فارس	۰	۰	۰	۰	۰	۰
قزوین	۲۰	۷	۰	۶	۰	۰
قم	۲۴	۱۵	۰	۳	۰	۰
کردستان	۰	۰	۰	۰	۰	۰
کرمان	۷	۰	۹	۰	۰	۰
کرمانشاه	۰	۰	۰	۰	۰	۰
کهگیلویه و بویراحمد	۰	۰	۰	۰	۰	۰
گلستان	۰	۰	۰	۰	۰	۰
گیلان	۶۶۲	۴۶۹	۳۱۸	۱۱۲	۱۶۳	۱۰۱
لرستان	۰	۰	۰	۰	۰	۰
مازندران	۷	۲۲	۰	۲۱	۰	۰
مرکزی	۰	۰	۰	۰	۰	۰
هرمزگان	۰	۸	۱۶	۶	۰	۰
همدان	۰	۰	۰	۰	۰	۰
یزد	۰	۰	۰	۰	۰	۰
خارج از کشور	۰	۰	۰	۰	۰	۰
اظهار نشده	۰	۸	۰	۰	۰	۰



۵- برآورد مهاجران وارد شده طی ۱۰ سال گذشته بر حسب جنس، استان محل اقامت قبلی و سن (دنباله) (نقاط روستایی)

جنس و استان محل اقامت قبلی	جمع	۰-۴ ساله	۵-۹ ساله	۱۰-۱۴ ساله	۱۵-۱۹ ساله	۲۰-۲۴ ساله	۲۵-۲۹ ساله
مرد	۴۱۸۵	۱۴۹	۲۸۸	۲۹۰	۳۳۴	۱۰۴۳	۷۹۸
آذربایجان شرقی	۱۰۶	۰	۰	۰	۰	۷۳	۱۴
آذربایجان غربی	۱۳۴	۰	۰	۰	۰	۸۷	۴۷
اردبیل	۴۰	۰	۷	۰	۰	۰	۱۴
اصفهان	۱۰۰	۰	۰	۰	۱	۶۴	۲۸
ایلام	۰	۰	۰	۰	۰	۰	۰
بوشهر	۱۲	۰	۰	۰	۰	۱۲	۰
تهران	۵۵۴	۷	۳۱	۳۱	۴۶	۱۰۳	۱۴۹
چهارمحال و بختیاری	۲۴	۰	۰	۰	۹	۲	۱۲
خراسان جنوبی	۱۲	۰	۰	۰	۶	۰	۷
خراسان رضوی	۸۴	۰	۰	۲۷	۰	۲۵	۱۸
خراسان شمالی	۰	۰	۰	۰	۰	۰	۰
خوزستان	۷۹	۰	۰	۰	۸	۱۱	۴۱
زنجان	۲۹	۰	۰	۰	۰	۱۸	۵
سمنان	۱۵	۰	۰	۰	۰	۶	۰
سیستان و بلوچستان	۳۳	۰	۰	۰	۰	۲۶	۷
فارس	۱۴	۰	۰	۰	۰	۱۴	۰
قزوین	۹۱	۰	۰	۹	۰	۴۹	۱۴
قم	۵۶	۰	۱۳	۹	۷	۰	۷
کردستان	۷۳	۰	۰	۰	۰	۴۰	۳۳
کرمان	۲۴	۰	۰	۰	۷	۹	۰
کرمانشاه	۳۵	۰	۰	۰	۰	۲۹	۷
کهگیلویه و بویراحمد	۰	۰	۰	۰	۰	۰	۰
گلستان	۰	۰	۰	۰	۰	۰	۰
گیلان	۲۴۷۶	۱۳۵	۲۲۴	۲۱۴	۲۲۳	۴۱۵	۳۵۰
لرستان	۱	۰	۰	۰	۰	۱	۰
مازندران	۱۰۸	۷	۱۳	۰	۱۱	۲۵	۲۷
مرکزی	۱۳	۰	۰	۰	۱	۱۲	۰
هرمزگان	۲۹	۰	۰	۰	۱۵	۰	۰
همدان	۰	۰	۰	۰	۰	۰	۰
یزد	۲۷	۰	۰	۰	۰	۲۱	۶
خارج از کشور	۰	۰	۰	۰	۰	۰	۰
اظهار نشده	۱۴	۰	۰	۰	۰	۰	۱۴



۵- برآورد مهاجران وارد شده طی ۱۰ سال گذشته بر حسب جنس، استان محل اقامت قبلی و سن (دنباله) (نقاط روستایی)

جنس و استان محل اقامت قبلی	۳۰-۳۴ ساله	۳۵-۳۹ ساله	۴۰-۴۴ ساله	۴۵-۴۹ ساله	۵۰-۶۴ ساله	۶۵ ساله و بیش تر
مرد	۴۴۸	۳۵۲	۲۱۳	۹۹	۱۱۶	۵۵
آذربایجان شرقی	۱۳	۷	۰	۰	۰	۰
آذربایجان غربی	۰	۰	۰	۰	۰	۰
اردبیل	۷	۱۳	۰	۰	۰	۰
اصفهان	۷	۰	۰	۰	۰	۰
ایلام	۰	۰	۰	۰	۰	۰
بوشهر	۰	۰	۰	۰	۰	۰
تهران	۶۱	۴۲	۴۲	۶	۳۵	۰
چهارمحال و بختیاری	۰	۰	۰	۰	۰	۰
خراسان جنوبی	۰	۰	۰	۰	۰	۰
خراسان رضوی	۷	۷	۰	۰	۰	۰
خراسان شمالی	۰	۰	۰	۰	۰	۰
خوزستان	۱۵	۰	۰	۳	۰	۰
زنجان	۰	۰	۰	۶	۰	۰
سمنان	۹	۰	۰	۰	۰	۰
سیستان و بلوچستان	۰	۰	۰	۰	۰	۰
فارس	۰	۰	۰	۰	۰	۰
قزوین	۷	۷	۰	۶	۰	۰
قم	۱۰	۷	۰	۳	۰	۰
کردستان	۰	۰	۰	۰	۰	۰
کرمان	۰	۰	۹	۰	۰	۰
کرمانشاه	۰	۰	۰	۰	۰	۰
کهگیلویه و بویراحمد	۰	۰	۰	۰	۰	۰
گلستان	۰	۰	۰	۰	۰	۰
گیلان	۳۰۵	۲۶۲	۱۵۳	۵۷	۸۱	۵۵
لرستان	۰	۰	۰	۰	۰	۰
مازندران	۷	۷	۰	۱۲	۰	۰
مرکزی	۰	۰	۰	۰	۰	۰
هرمزگان	۰	۰	۹	۶	۰	۰
همدان	۰	۰	۰	۰	۰	۰
یزد	۰	۰	۰	۰	۰	۰
خارج از کشور	۰	۰	۰	۰	۰	۰
اظهار نشده	۰	۰	۰	۰	۰	۰



۵- برآورد مهاجران وارد شده طی ۱۰ سال گذشته بر حسب جنس، استان محل اقامت قبلی و سن (دنباله) (نقاط روستایی)

جنس و استان محل اقامت قبلی	جمع	۰-۴ ساله	۵-۹ ساله	۱۰-۱۴ ساله	۱۵-۱۹ ساله	۲۰-۲۴ ساله	۲۵-۲۹ ساله
زن	۳۱۱۹	۱۳۵	۲۴۲	۲۹۰	۳۲۸	۵۱۶	۴۶۱
آذربایجان شرقی	۷	۰	۰	۰	۰	۰	۷
آذربایجان غربی	۲	۰	۰	۰	۱	۱	۰
اردبیل	۷	۰	۰	۰	۰	۰	۷
اصفهان	۹	۰	۰	۰	۱	۸	۰
ایلام	۰	۰	۰	۰	۰	۰	۰
بوشهر	۰	۰	۰	۰	۰	۰	۰
تهران	۳۰۰	۱۹	۳۳	۱۴	۴۰	۲۳	۴۶
چهارمحال و بختیاری	۰	۰	۰	۰	۰	۰	۰
خراسان جنوبی	۰	۰	۰	۰	۰	۰	۰
خراسان رضوی	۹	۰	۰	۰	۱	۱	۰
خراسان شمالی	۰	۰	۰	۰	۰	۰	۰
خوزستان	۹	۰	۰	۰	۰	۰	۰
زنجان	۲۹	۰	۰	۷	۰	۱۳	۰
سمنان	۰	۰	۰	۰	۰	۰	۰
سیستان و بلوچستان	۰	۰	۰	۰	۰	۰	۰
فارس	۰	۰	۰	۰	۰	۰	۰
قزوین	۴۰	۰	۷	۳	۸	۲	۷
قم	۲۲	۰	۰	۰	۱	۰	۰
کردستان	۱	۰	۰	۰	۱	۰	۰
کرمان	۱۴	۰	۰	۷	۰	۰	۰
کرمانشاه	۱	۰	۰	۰	۰	۱	۰
کهگیلویه و بویراحمد	۰	۰	۰	۰	۰	۰	۰
گلستان	۴	۰	۰	۰	۲	۲	۰
گیلان	۲۵۵۴	۱۱۶	۱۹۵	۲۵۱	۲۶۲	۴۴۵	۳۷۵
لرستان	۱	۰	۰	۰	۱	۰	۰
مازندران	۷۵	۰	۸	۷	۳	۱۹	۱۴
مرکزی	۶	۰	۰	۰	۰	۰	۶
هرمزگان	۲۲	۰	۰	۰	۷	۰	۰
همدان	۰	۰	۰	۰	۰	۰	۰
یزد	۰	۰	۰	۰	۰	۰	۰
خارج از کشور	۰	۰	۰	۰	۰	۰	۰
اظهار نشده	۹	۰	۰	۰	۱	۰	۰



۵- برآورد مهاجران وارد شده طی ۱۰ سال گذشته بر حسب جنس، استان محل اقامت قبلی و سن (دنباله) (نقاط روستایی)

جنس و استان محل اقامت قبلی	۳۰-۳۴ ساله	۳۵-۳۹ ساله	۴۰-۴۴ ساله	۴۵-۴۹ ساله	۵۰-۶۴ ساله	۶۵ ساله و بیش تر
زن	۴۳۳	۲۸۳	۱۹۴	۸۱	۱۰۶	۵۰
آذربایجان شرقی	۰	۰	۰	۰	۰	۰
آذربایجان غربی	۰	۰	۰	۰	۰	۰
اردبیل	۰	۰	۰	۰	۰	۰
اصفهان	۰	۰	۰	۰	۰	۰
ایلام	۰	۰	۰	۰	۰	۰
بوشهر	۰	۰	۰	۰	۰	۰
تهران	۳۷	۳۸	۲۲	۰	۲۴	۴
چهارمحال و بختیاری	۰	۰	۰	۰	۰	۰
خراسان جنوبی	۰	۰	۰	۰	۰	۰
خراسان رضوی	۷	۰	۰	۰	۰	۰
خراسان شمالی	۰	۰	۰	۰	۰	۰
خوزستان	۰	۰	۰	۹	۰	۰
زنجان	۰	۰	۰	۹	۰	۰
سمنان	۰	۰	۰	۰	۰	۰
سیستان و بلوچستان	۰	۰	۰	۰	۰	۰
فارس	۰	۰	۰	۰	۰	۰
قزوین	۱۳	۰	۰	۰	۰	۰
قم	۱۳	۸	۰	۰	۰	۰
کردستان	۰	۰	۰	۰	۰	۰
کرمان	۷	۰	۰	۰	۰	۰
کرمانشاه	۰	۰	۰	۰	۰	۰
کهگیلویه و بویراحمد	۰	۰	۰	۰	۰	۰
گلستان	۰	۰	۰	۰	۰	۰
گیلان	۳۵۶	۲۰۷	۱۶۵	۵۵	۸۲	۴۶
لرستان	۰	۰	۰	۰	۰	۰
مازندران	۰	۱۵	۰	۹	۰	۰
مرکزی	۰	۰	۰	۰	۰	۰
هرمزگان	۰	۸	۸	۰	۰	۰
همدان	۰	۰	۰	۰	۰	۰
یزد	۰	۰	۰	۰	۰	۰
خارج از کشور	۰	۰	۰	۰	۰	۰
اظهار نشده	۰	۸	۰	۰	۰	۰

۶- مهاجران وارد شده طی ۱۰ سال گذشته بر حسب جنس، سن و مدت اقامت (دنباله)

نقاط شهری	۹ سال	۸ سال	۷ سال	۶ سال	۵ سال	۴ سال	۳ سال	۲ سال	۱ سال	کمتر از یک سال	جمع	جنس و سن
مرد وزن	۲۶	۷۴۶	۹۲۹	۱۱۴۴	۱۰۹۵	۱۶۳۵	۱۶۲۸	۱۹۲۷	۱۹۶۱	۱۶۱۸	۳۰۹۷	۱۵۸۰۶
۰-۴ ساله	۷	۲۱	۷۱	۱۱۰	۱۲۵	۲۹۹	۶۳۳
۵-۹ ساله	۳	۲۱	۳۳	۷۱	۱۰۶	۱۷۰	۱۵۸	۱۷۳	۱۳۷	۱۱۲	۲۲۲	۱۲۰۶
۱۰-۱۴ ساله	۳	۹۹	۱۲۹	۱۳۵	۱۰۷	۱۶۲	۱۴۳	۱۸۱	۱۹۰	۱۶۱	۲۴۱	۱۵۵۱
۱۵-۱۹ ساله	۱	۱۰۸	۱۲۲	۱۳۷	۱۲۲	۱۵۸	۱۵۶	۱۷۰	۱۶۰	۱۴۰	۲۷۲	۱۵۴۶
۲۰-۲۴ ساله	۳	۵۰	۵۷	۷۵	۷۶	۱۲۷	۱۵۹	۲۵۹	۳۷۳	۳۳۰	۶۰۹	۲۱۱۸
۲۵-۲۹ ساله	.	۵۷	۱۰۳	۱۳۹	۱۶۷	۲۶۴	۲۷۵	۳۰۴	۳۴۵	۲۴۴	۴۸۰	۲۳۷۸
۳۰-۳۴ ساله	۲	۱۰۴	۱۲۲	۱۵۱	۱۵۶	۲۰۱	۲۱۷	۲۳۵	۲۲۴	۱۷۹	۳۳۹	۱۹۳۰
۳۵-۳۹ ساله	۲	۱۱۸	۱۴۳	۱۶۳	۱۴۶	۲۱۵	۱۹۸	۲۰۰	۱۶۰	۱۳۵	۲۳۶	۱۷۱۶
۴۰-۴۴ ساله	۳	۱۰۰	۱۲۱	۱۲۶	۹۷	۱۴۱	۱۲۹	۱۳۸	۱۰۸	۸۸	۱۵۳	۱۲۰۴
۴۵-۴۹ ساله	.	۳۶	۴۴	۶۴	۵۵	۷۳	۵۳	۶۶	۷۱	۴۷	۷۶	۵۸۵
۵۰-۵۴ ساله	۱	۱۸	۱۸	۳۵	۲۳	۴۶	۴۴	۵۱	۲۷	۲۴	۶۲	۳۴۹
۵۵-۵۹ ساله	۱	۱۵	۱۰	۱۹	۸	۲۵	۲۸	۲۸	۲۳	۱۴	۳۷	۲۰۸
۶۰-۶۴ ساله	.	۷	۱۱	۱۴	۱۲	۱۶	۱۲	۲۷	۱۳	۱۰	۲۳	۱۴۵
۶۵-۶۹ ساله	.	۶	۹	۴	۷	۱۸	۱۳	۷	۵	۴	۱۶	۸۹
۷۰-۷۴ ساله	.	۳	۳	۸	۷	۱۰	۱۱	۱۰	۷	۱	۲۰	۸۰
۷۵ ساله و بیش تر	.	۴	۴	۳	۶	۹	۱۱	۷	۸	۴	۱۲	۶۸
مرد	۱۴	۳۶۸	۴۷۴	۵۸۳	۵۶۸	۸۳۴	۸۲۳	۱۰۰۴	۱۰۱۱	۸۴۴	۱۶۵۳	۸۱۷۶
۰-۴ ساله	۳	۱۰	۳۷	۶۲	۶۳	۱۴۷	۳۲۲
۵-۹ ساله	۲	۱۱	۱۷	۳۶	۵۳	۸۱	۶۳	۹۷	۶۶	۶۰	۱۱۲	۵۹۸
۱۰-۱۴ ساله	۲	۴۹	۶۲	۷۳	۵۴	۷۴	۷۴	۹۲	۶۴	۶۲	۱۱۳	۷۱۹
۱۵-۱۹ ساله	۱	۵۰	۶۱	۶۵	۶۶	۷۸	۸۱	۸۱	۶۹	۵۴	۱۲۵	۷۳۱
۲۰-۲۴ ساله	۱	۲۴	۲۳	۲۷	۳۲	۵۶	۷۶	۱۳۹	۲۰۹	۲۰۴	۳۳۰	۱۱۲۱
۲۵-۲۹ ساله	.	۲۵	۵۴	۷۵	۹۴	۱۶۳	۱۳۷	۱۵۹	۱۸۸	۱۲۰	۲۶۸	۱۲۸۳
۳۰-۳۴ ساله	۱	۵۰	۶۰	۷۸	۷۸	۸۶	۱۱۲	۱۱۷	۱۳۰	۱۰۳	۱۹۹	۱۰۱۴
۳۵-۳۹ ساله	۱	۵۸	۶۸	۸۹	۷۲	۱۰۵	۱۰۷	۱۰۵	۸۴	۶۸	۱۳۰	۸۸۷
۴۰-۴۴ ساله	۲	۵۲	۶۵	۶۵	۵۵	۸۹	۷۳	۷۳	۵۷	۴۹	۸۶	۶۶۶
۴۵-۴۹ ساله	.	۲۲	۳۰	۳۳	۳۲	۴۰	۳۱	۳۴	۳۹	۲۷	۴۷	۳۳۵
۵۰-۵۴ ساله	.	۱۰	۱۱	۲۰	۱۴	۲۷	۲۰	۳۳	۱۶	۱۶	۳۴	۲۰۱
۵۵-۵۹ ساله	۱	۷	۶	۶	۳	۱۳	۱۳	۱۲	۱۱	۸	۲۱	۱۰۱
۶۰-۶۴ ساله	.	۵	۸	۸	۶	۶	۶	۱۶	۷	۶	۱۴	۸۲
۶۵-۶۹ ساله	.	۱	۲	۲	۴	۸	۸	۳	۱	۱	۱۰	۴۰
۷۰-۷۴ ساله	.	۳	۳	۶	۳	۴	۷	۴	۵	.	۱۰	۴۵
۷۵ ساله و بیش تر	.	۱	۴	.	۲	۴	۵	۲	۳	۳	۷	۳۱
زن	۱۲	۳۷۸	۴۵۵	۵۶۱	۵۲۷	۸۰۱	۸۰۵	۹۲۳	۹۵۰	۷۷۴	۱۴۴۴	۷۶۳۰
۰-۴ ساله	۴	۱۱	۳۴	۴۸	۶۲	۱۵۲	۳۱۱
۵-۹ ساله	۱	۱۰	۱۶	۳۵	۵۳	۸۹	۹۵	۷۶	۷۱	۵۲	۱۱۰	۶۰۸
۱۰-۱۴ ساله	۱	۵۰	۶۷	۶۲	۵۳	۸۸	۶۹	۸۹	۱۲۶	۹۹	۱۲۸	۸۳۲
۱۵-۱۹ ساله	.	۵۸	۶۱	۷۲	۵۶	۸۰	۷۵	۸۹	۹۱	۸۶	۱۴۷	۸۱۵
۲۰-۲۴ ساله	۲	۲۶	۳۴	۴۸	۴۴	۷۱	۸۳	۱۲۰	۱۶۴	۱۲۶	۲۷۹	۹۹۷
۲۵-۲۹ ساله	.	۳۲	۴۹	۶۴	۷۳	۱۰۱	۱۳۸	۱۴۵	۱۵۷	۱۲۴	۲۱۲	۱۰۹۵
۳۰-۳۴ ساله	۱	۵۴	۶۲	۷۳	۷۸	۱۱۵	۱۰۵	۱۱۸	۹۴	۷۶	۱۴۰	۹۱۶
۳۵-۳۹ ساله	۱	۶۰	۷۵	۷۴	۷۴	۱۱۰	۹۱	۹۵	۷۶	۶۷	۱۰۶	۸۲۹
۴۰-۴۴ ساله	۱	۴۸	۵۶	۶۱	۴۲	۵۲	۵۶	۶۵	۵۱	۳۹	۶۷	۵۳۸
۴۵-۴۹ ساله	.	۱۴	۱۴	۳۱	۲۳	۳۳	۲۲	۳۲	۳۲	۲۰	۲۹	۲۵۰
۵۰-۵۴ ساله	۱	۸	۷	۱۵	۹	۱۹	۲۴	۱۸	۱۱	۸	۲۸	۱۴۸
۵۵-۵۹ ساله	.	۸	۴	۱۳	۵	۱۲	۱۵	۱۶	۱۲	۶	۱۶	۱۰۷
۶۰-۶۴ ساله	.	۲	۳	۶	۶	۱۰	۶	۱۱	۶	۴	۹	۶۳
۶۵-۶۹ ساله	.	۵	۷	۲	۳	۱۰	۵	۴	۴	۳	۶	۴۹
۷۰-۷۴ ساله	.	.	.	۲	۴	۶	۴	۶	۲	۱	۱۰	۳۵
۷۵ ساله و بیش تر	.	۳	.	۳	۴	۵	۶	۵	۱	۵	۳۷	۳۷



۶- مهاجران وارد شده طی ۱۰ سال گذشته بر حسب جنس، سن و مدت اقامت (دنباله)

(نقاط روستایی)

جنس و سن	جمع	کمتر از یک سال	سال ۱	سال ۲	سال ۳	سال ۴	سال ۵	سال ۶	سال ۷	سال ۸	سال ۹	اظهار نشده
مرد و زن	۷۳۰۴	۱۷۶۷	۸۷۶	۹۵۴	۸۴۹	۶۹۴	۶۲۲	۴۷۴	۴۱۱	۴۴۵	۱۹۸	۱۴
..... ۰-۴ ساله	۲۸۴	۱۷۰	۴۷	۲۸	۱۹	۹	۰	۰	۰	۰	۰	۱
..... ۵-۹ ساله	۵۳۰	۱۳۱	۴۹	۷۵	۶۵	۶۱	۶۱	۳۸	۲۶	۲۰	۱	۳
..... ۱۰-۱۴ ساله	۵۸۰	۹۶	۵۱	۵۶	۷۴	۵۲	۶۴	۵۳	۵۶	۴۹	۲۹	۰
..... ۱۵-۱۹ ساله	۶۶۲	۲۰۶	۶۶	۷۷	۶۸	۴۸	۵۸	۳۹	۲۶	۴۷	۲۳	۴
..... ۲۰-۲۴ ساله	۱۵۵۹	۴۸۱	۳۳۵	۲۸۶	۱۹۸	۱۱۴	۵۴	۳۰	۲۲	۳۰	۷	۲
..... ۲۵-۲۹ ساله	۱۲۵۹	۲۳۶	۱۱۸	۱۳۹	۱۵۷	۱۶۷	۱۴۹	۱۰۵	۸۳	۸۲	۲۲	۱
..... ۳۰-۳۴ ساله	۸۸۱	۱۶۸	۷۶	۱۱۲	۹۰	۹۱	۷۸	۷۲	۷۶	۶۷	۵۱	۰
..... ۳۵-۳۹ ساله	۶۳۵	۱۰۲	۶۰	۶۹	۷۹	۴۶	۶۹	۵۶	۶۲	۵۸	۳۳	۱
..... ۴۰-۴۴ ساله	۴۰۷	۶۷	۲۸	۴۱	۴۵	۴۶	۴۱	۳۹	۲۷	۴۹	۲۳	۱
..... ۴۵-۴۹ ساله	۱۸۰	۲۷	۱۱	۲۰	۲۱	۱۹	۲۳	۱۸	۱۱	۲۱	۸	۱
..... ۵۰-۵۴ ساله	۹۸	۱۸	۷	۱۰	۷	۱۵	۱۴	۶	۱۱	۱۰	۰	۰
..... ۵۵-۵۹ ساله	۷۰	۱۸	۱۳	۷	۸	۱۰	۵	۴	۲	۳	۰	۰
..... ۶۰-۶۴ ساله	۵۴	۱۳	۷	۸	۷	۶	۳	۲	۵	۳	۰	۰
..... ۶۵-۶۹ ساله	۳۷	۱۱	۱	۵	۵	۵	۲	۳	۳	۲	۰	۰
..... ۷۰-۷۴ ساله	۳۱	۹	۵	۵	۲	۲	۱	۶	۰	۱	۰	۰
..... ۷۵ ساله و بیش تر	۳۷	۱۴	۲	۶	۴	۳	۰	۳	۱	۳	۱	۰
مرد	۴۱۸۵	۱۰۲۷	۵۵۸	۵۵۴	۴۸۹	۳۷۶	۳۵۱	۲۵۰	۲۲۲	۲۴۱	۱۱۲	۵
..... ۰-۴ ساله	۱۴۹	۸۶	۲۵	۱۹	۱۴	۴	۰	۰	۰	۰	۰	۱
..... ۵-۹ ساله	۲۸۸	۷۰	۲۵	۳۶	۳۶	۳۸	۳۸	۱۶	۱۹	۱۲	۱	۱
..... ۱۰-۱۴ ساله	۲۹۰	۴۴	۳۲	۴۱	۱۹	۲۵	۲۶	۲۴	۲۴	۲۹	۱۸	۰
..... ۱۵-۱۹ ساله	۳۳۴	۱۰۳	۳۰	۳۹	۲۵	۲۴	۱۹	۱۵	۱۵	۲۶	۱۴	۱
..... ۲۰-۲۴ ساله	۱۰۴۳	۳۴۵	۲۵۸	۲۱۲	۱۲۳	۵۴	۱۶	۱۵	۴	۱۲	۴	۰
..... ۲۵-۲۹ ساله	۷۹۸	۱۳۳	۷۲	۷۹	۱۰۰	۱۱۶	۱۱۳	۶۸	۶۰	۴۶	۱۰	۱
..... ۳۰-۳۴ ساله	۴۴۸	۹۲	۳۷	۵۴	۴۶	۴۸	۳۸	۳۵	۳۲	۳۸	۲۸	۰
..... ۳۵-۳۹ ساله	۳۵۲	۵۶	۳۵	۴۴	۴۰	۲۷	۳۸	۳۱	۳۷	۲۸	۱۶	۰
..... ۴۰-۴۴ ساله	۲۱۳	۳۶	۱۸	۲۰	۲۲	۱۷	۲۱	۱۸	۱۵	۳۰	۱۵	۱
..... ۴۵-۴۹ ساله	۹۹	۱۹	۵	۸	۱۵	۸	۱۲	۱۱	۵	۱۱	۵	۰
..... ۵۰-۵۴ ساله	۵۱	۱۲	۵	۷	۲	۶	۸	۳	۵	۳	۰	۰
..... ۵۵-۵۹ ساله	۳۷	۸	۷	۴	۳	۶	۴	۲	۲	۱	۰	۰
..... ۶۰-۶۴ ساله	۲۸	۶	۴	۴	۵	۳	۲	۰	۱	۳	۰	۰
..... ۶۵-۶۹ ساله	۲۳	۵	۱	۳	۴	۱	۱	۲	۲	۱	۰	۰
..... ۷۰-۷۴ ساله	۱۶	۵	۳	۲	۰	۲	۱	۲	۰	۱	۰	۰
..... ۷۵ ساله و بیش تر	۱۶	۷	۱	۲	۱	۱	۰	۲	۱	۰	۱	۰
زن	۳۱۱۹	۷۴۰	۳۱۸	۴۰۰	۳۶۰	۳۱۸	۲۷۱	۲۲۴	۱۸۹	۲۰۴	۸۶	۹
..... ۰-۴ ساله	۱۳۵	۸۴	۲۲	۱۹	۵	۵	۰	۰	۰	۰	۰	۰
..... ۵-۹ ساله	۲۴۲	۶۱	۲۴	۳۹	۳۱	۲۵	۲۳	۲۲	۷	۸	۰	۲
..... ۱۰-۱۴ ساله	۲۹۰	۵۲	۱۹	۳۴	۳۳	۳۳	۲۹	۲۷	۳۲	۲۰	۱۱	۰
..... ۱۵-۱۹ ساله	۳۲۸	۱۰۳	۳۶	۳۹	۲۹	۲۳	۲۴	۲۰	۱۱	۲۱	۹	۳
..... ۲۰-۲۴ ساله	۵۱۶	۱۳۶	۷۷	۷۴	۷۵	۶۰	۴۸	۱۵	۱۸	۱۸	۳	۲
..... ۲۵-۲۹ ساله	۴۶۱	۱۰۳	۴۶	۶۰	۵۷	۵۱	۳۶	۳۷	۲۳	۳۶	۱۲	۰
..... ۳۰-۳۴ ساله	۴۳۳	۷۶	۳۹	۵۸	۴۴	۴۳	۴۰	۳۷	۴۴	۲۹	۲۳	۰
..... ۳۵-۳۹ ساله	۲۸۳	۴۶	۲۵	۲۵	۳۹	۱۹	۳۱	۲۵	۲۵	۳۰	۱۷	۱
..... ۴۰-۴۴ ساله	۱۹۴	۳۱	۱۰	۲۱	۲۳	۲۹	۲۰	۲۱	۱۲	۱۹	۸	۰
..... ۴۵-۴۹ ساله	۸۱	۸	۶	۱۲	۶	۱۱	۱۱	۷	۶	۱۰	۳	۱
..... ۵۰-۵۴ ساله	۴۷	۶	۲	۳	۵	۹	۶	۳	۶	۷	۰	۰
..... ۵۵-۵۹ ساله	۳۳	۱۰	۶	۳	۵	۴	۱	۲	۰	۲	۰	۰
..... ۶۰-۶۴ ساله	۲۶	۷	۳	۴	۲	۳	۱	۲	۱	۱	۰	۰
..... ۶۵-۶۹ ساله	۱۴	۶	۰	۲	۱	۱	۱	۱	۱	۱	۰	۰
..... ۷۰-۷۴ ساله	۱۵	۴	۲	۳	۲	۰	۰	۴	۰	۰	۰	۰
..... ۷۵ ساله و بیش تر	۲۱	۷	۱	۴	۳	۲	۰	۱	۰	۳	۰	۰

۷- برآورد مهاجران وارد شده طی ۱۰ سال گذشته بر حسب جنس، سن و علت مهاجرت (کل)

جنس و سن	جمع	جستجوی کار	جستجوی کار بهتر	انتقال شغلی	تحصیل	پایان تحصیل	انجام خدمت وظیفه	پایان خدمت وظیفه	پیروی از خانوار	سایر	اظهار نشده
مرد و زن	۲۳۱۱۰	۷۲۳	۱۱۹۶	۱۴۷۹	۵۸۶	۴۱۲	۷۳۳	۱۷۹۵	۱۱۴۰۲	۳۷۳۹	۱۰۴۵
..... ۰-۴ ساله	۹۱۷	۷۰۱	۷۳	۱۴۳
..... ۵-۹ ساله	۱۷۳۶	.	.	.	۹	۸	.	.	۱۴۴۲	۱۶۱	۱۱۷
..... ۱۰-۱۴ ساله	۲۱۳۱	۹	۲۷	۱۸	۱۷۵	۹	.	.	۱۶۷۵	۲۰۲	۱۶
..... ۱۵-۱۹ ساله	۲۲۰۸	۸	۱۱	۴۸	۱۶۷	۲۳	۸۳	.	۱۵۷۲	۲۰۳	۹۴
..... ۲۰-۲۴ ساله	۳۶۷۷	۱۰۲	۷۹	۴۹	۱۳۱	۱۴۳	۴۶۰	۸۹۵	۱۳۱۵	۳۴۶	۱۵۷
..... ۲۵-۲۹ ساله	۳۶۳۷	۱۸۸	۲۰۸	۱۷۴	۵۲	۱۳۳	۱۵۰	۷۸۶	۱۳۶۸	۴۵۲	۱۲۵
..... ۳۰-۳۴ ساله	۲۸۱۱	۱۴۸	۳۴۱	۲۳۰	۲۲	۴۴	۳۲	۹۲	۱۱۴۳	۶۱۹	۱۴۰
..... ۳۵-۳۹ ساله	۲۳۵۱	۱۵۷	۲۱۱	۳۵۲	۹	۴۳	.	۱۵	۹۶۷	۵۶۷	۳۱
..... ۴۰-۴۴ ساله	۱۶۱۱	۴۱	۱۷۰	۳۷۴	۸	۱۰	۸	۷	۵۲۲	۴۲۳	۴۸
..... ۴۵-۴۹ ساله	۷۶۵	۲۷	۵۱	۱۴۵	۶	.	.	.	۲۴۳	۲۲۷	۵۶
..... ۵۰-۶۴ ساله	۹۲۴	۲۹	۹۱	۷۸	۷	.	.	.	۳۳۴	۳۰۴	۸۱
..... ۶۵ ساله و بیش تر	۳۴۲	۱۳	۸	۱۳	۱۲۲	۱۵۲	۳۵
مرد	۱۲۳۶۱	۶۵۲	۱۰۵۳	۱۲۵۲	۱۹۷	۲۱۱	۷۳۳	۱۷۹۵	۲۵۰۹	۲۴۲۲	۵۳۶
..... ۰-۴ ساله	۴۷۱	۳۶۲	۲۸	۸۱
..... ۵-۹ ساله	۸۸۶	.	.	.	۹	.	.	.	۷۲۸	۸۶	۶۳
..... ۱۰-۱۴ ساله	۱۰۰۹	۹	۱۳	۱۸	۲۱	۹	.	.	۸۵۵	۸۵	.
..... ۱۵-۱۹ ساله	۱۰۶۵	۸	۱۱	۲۳	۶۸	۱۴	۸۳	.	۷۳۹	۸۳	۳۵
..... ۲۰-۲۴ ساله	۲۱۶۴	۸۵	۵۹	۴۰	۵۶	۷۵	۴۶۰	۸۹۵	۲۷۹	۱۲۶	۸۹
..... ۲۵-۲۹ ساله	۲۰۸۱	۱۷۰	۱۸۲	۱۳۷	۲۱	۶۷	۱۵۰	۷۸۶	۱۸۳	۳۱۸	۶۶
..... ۳۰-۳۴ ساله	۱۴۶۲	۱۲۷	۳۰۶	۱۸۹	.	۲۹	۳۲	۹۲	۱۱۳	۵۰۵	۶۸
..... ۳۵-۳۹ ساله	۱۲۳۹	۱۴۲	۱۹۳	۲۹۵	۹	۱۶	.	۱۵	۱۲۳	۴۴۸	۸
..... ۴۰-۴۴ ساله	۸۷۹	۴۱	۱۵۵	۳۳۳	.	.	۸	۷	۲۰	۲۹۸	۱۷
..... ۴۵-۴۹ ساله	۴۳۴	۲۷	۵۱	۱۳۵	۶	.	.	.	۷	۱۵۹	۴۹
..... ۵۰-۶۴ ساله	۵۰۰	۲۹	۷۶	۷۰	۷	.	.	.	۷۷	۲۰۴	۳۶
..... ۶۵ ساله و بیش تر	۱۷۱	۱۳	۸	۱۳	۲۳	۹۱	۲۳
زن	۱۰۷۴۹	۷۱	۱۴۴	۲۲۶	۳۸۹	۲۰۱	.	.	۷۸۹۳	۱۳۱۶	۵۰۸
..... ۰-۴ ساله	۴۴۶	۳۳۸	۴۵	۶۲
..... ۵-۹ ساله	۸۵۰	۸	.	.	۷۱۴	۷۵	۵۴
..... ۱۰-۱۴ ساله	۱۱۲۲	.	۱۴	.	۱۵۵	.	.	.	۸۲۰	۱۱۷	۱۶
..... ۱۵-۱۹ ساله	۱۱۴۳	.	.	۲۵	۹۹	۸	.	.	۸۳۳	۱۲۰	۵۹
..... ۲۰-۲۴ ساله	۱۵۱۳	۱۷	۲۱	۹	۷۵	۶۸	.	.	۱۰۳۵	۲۲۱	۶۸
..... ۲۵-۲۹ ساله	۱۵۵۶	۱۸	۲۶	۳۷	۳۲	۶۶	.	.	۱۱۸۵	۱۳۴	۵۹
..... ۳۰-۳۴ ساله	۱۳۴۹	۲۲	۳۵	۴۱	۲۲	۱۵	.	.	۱۰۳۰	۱۱۳	۷۲
..... ۳۵-۳۹ ساله	۱۱۱۲	۱۵	۱۸	۵۶	.	۲۶	.	.	۸۴۵	۱۲۹	۲۳
..... ۴۰-۴۴ ساله	۷۳۲	.	۱۵	۴۱	۸	۱۰	.	.	۵۰۲	۱۲۵	۳۱
..... ۴۵-۴۹ ساله	۳۳۱	.	.	۱۰	۲۳۶	۷۸	۸
..... ۵۰-۶۴ ساله	۴۲۴	.	۱۵	۸	۲۵۷	۱۰۰	۴۵
..... ۶۵ ساله و بیش تر	۱۷۱	۹۹	۶۰	۱۱



۷- برآورد مهاجران وارد شده طی ۱۰ سال گذشته بر حسب جنس، سن و علت مهاجرت (دنباله)

جنس و سن	جمع	جستجوی کار	جستجوی کار بهتر	انتقال شغلی	تحصیل	پایان تحصیل	انجام خدمت وظیفه	پایان خدمت وظیفه	پیروی از خانوار	سایر	اظهار نشده
مرد و زن	۱۵۸۰۶	۵۰۳	۷۶۶	۱۱۹۵	۴۰۶	۳۶۱	۲۵۴	۸۶۰	۸۱۰۱	۲۷۲۱	۶۳۹
..... ۰-۴ ساله	۶۳۳	۴۸۹	۳۳	۱۱۱
..... ۵-۹ ساله	۱۲۰۶	.	.	.	۹	.	.	.	۱۰۴۶	۸۴	۶۷
..... ۱۰-۱۴ ساله	۱۵۵۱	۹	.	۱۸	۱۷۳	.	.	.	۱۱۸۵	۱۵۷	۹
..... ۱۵-۱۹ ساله	۱۵۴۶	.	۳	۲۵	۱۲۸	۱۶	۲۳	.	۱۱۴۵	۱۵۴	۵۲
..... ۲۰-۲۴ ساله	۲۱۱۸	۷۶	۵۹	۱۸	۴۰	۱۱۹	۱۱۸	۴۲۴	۹۲۹	۲۴۱	۹۴
..... ۲۵-۲۹ ساله	۲۳۷۸	۱۵۴	۱۶۰	۱۲۹	۲۳	۱۳۲	۸۱	۳۸۷	۹۳۵	۳۱۶	۶۱
..... ۳۰-۳۴ ساله	۱۹۳۰	۸۹	۱۸۸	۲۰۹	۱۶	۴۱	۲۴	۴۱	۷۹۹	۴۲۷	۸۷
..... ۳۵-۳۹ ساله	۱۷۱۶	۸۷	۱۳۷	۳۰۱	۹	۴۳	.	۸	۶۶۵	۴۳۴	۳۱
..... ۴۰-۴۴ ساله	۱۲۰۴	۳۳	۱۰۷	۲۹۴	.	۱۰	۸	.	۳۹۹	۳۲۹	۲۵
..... ۴۵-۴۹ ساله	۵۸۵	۲۱	۳۶	۱۱۲	۱۸۴	۱۹۵	۳۶
..... ۵۰-۶۴ ساله	۷۰۲	۲۱	۷۶	۷۸	۷	.	.	.	۲۴۸	۲۳۰	۴۲
..... ۶۵ ساله و بیش تر	۲۳۷	۱۳	.	۱۳	۷۸	۱۱۰	۲۳
مرد	۸۱۷۶	۴۶۱	۷۰۹	۱۰۱۱	۱۵۱	۱۷۳	۲۵۴	۸۶۰	۲۳۸۵	۱۸۱۸	۳۵۲
..... ۰-۴ ساله	۳۲۲	۲۴۷	۷	۶۷
..... ۵-۹ ساله	۵۹۸	.	.	.	۹	.	.	.	۵۰۰	۵۳	۳۶
..... ۱۰-۱۴ ساله	۷۱۹	۹	.	۱۸	۲۱	.	.	.	۵۹۶	۷۶	.
..... ۱۵-۱۹ ساله	۷۳۱	.	۳	۱۷	۶۱	۸	۲۳	.	۵۳۰	۶۲	۲۷
..... ۲۰-۲۴ ساله	۱۱۲۱	۶۷	۵۹	۱۰	۲۸	۵۷	۱۱۸	۴۲۴	۱۹۷	۱۱۰	۵۲
..... ۲۵-۲۹ ساله	۱۲۸۳	۱۳۶	۱۳۵	۹۱	۱۶	۶۷	۸۱	۳۸۷	۱۲۱	۲۱۶	۳۴
..... ۳۰-۳۴ ساله	۱۰۱۴	۸۱	۱۸۰	۱۷۶	.	۲۶	۲۴	۴۱	۶۶	۳۷۵	۴۶
..... ۳۵-۳۹ ساله	۸۸۷	۸۰	۱۳۷	۲۶۲	۹	۱۶	.	۸	۳۲	۳۳۴	۸
..... ۴۰-۴۴ ساله	۶۶۶	۳۳	۹۹	۲۵۳	.	.	۸	.	۲۰	۲۴۵	۸
..... ۴۵-۴۹ ساله	۳۳۵	۲۱	۳۶	۱۰۲	۷	۱۳۲	۳۶
..... ۵۰-۶۴ ساله	۳۸۴	۲۱	۶۲	۷۰	۷	.	.	.	۵۴	۱۴۹	۲۱
..... ۶۵ ساله و بیش تر	۱۱۶	۱۳	.	۱۳	۱۵	۵۹	۱۶
زن	۷۶۳۰	۴۳	۵۷	۱۸۵	۲۵۵	۱۸۷	.	.	۵۷۱۵	۹۰۲	۲۸۶
..... ۰-۴ ساله	۳۱۱	۲۴۲	۲۶	۴۳
..... ۵-۹ ساله	۶۰۸	۵۴۶	۳۱	۳۱
..... ۱۰-۱۴ ساله	۸۳۲	.	.	.	۱۵۳	.	.	.	۵۸۹	۸۱	۹
..... ۱۵-۱۹ ساله	۸۱۵	.	.	۸	۶۷	۸	.	.	۶۱۵	۹۲	۲۵
..... ۲۰-۲۴ ساله	۹۹۷	۹	.	۹	۱۲	۶۲	.	.	۷۳۲	۱۳۱	۴۲
..... ۲۵-۲۹ ساله	۱۰۹۵	۱۸	۲۶	۳۷	۸	۶۵	.	.	۸۱۴	۱۰۰	۲۸
..... ۳۰-۳۴ ساله	۹۱۶	۸	۸	۳۳	۱۶	۱۵	.	.	۷۳۲	۶۲	۴۱
..... ۳۵-۳۹ ساله	۸۲۹	۷	.	۳۹	.	۲۶	.	.	۶۳۳	۱۰۰	۲۳
..... ۴۰-۴۴ ساله	۵۳۸	.	۹	۴۱	.	۱۰	.	.	۳۷۹	۸۳	۱۶
..... ۴۵-۴۹ ساله	۲۵۰	.	.	۱۰	۱۷۷	۶۳	.
..... ۵۰-۶۴ ساله	۳۱۸	.	۱۵	۸	۱۹۴	۸۱	۲۱
..... ۶۵ ساله و بیش تر	۱۲۱	۶۲	۵۲	۷



۷- برآورد مهاجران وارد شده طی ۱۰ سال گذشته بر حسب جنس، سن و علت مهاجرت (دنباله) (نقاط روستایی)

جنس و سن	جمع	جستجوی کار	جستجوی کار بهتر	انتقال شغلی	تحصیل	پایان تحصیل	انجام خدمت وظیفه	پایان خدمت وظیفه	پیروی از خانوار	سایر	اظهار نشده
مرد و زن	۷۳۰۴	۲۲۰	۴۳۰	۲۸۳	۱۸۰	۵۱	۴۷۹	۹۳۶	۳۳۰۲	۱۰۱۸	۴۰۶
..... ۰-۴ ساله	۲۸۴	۲۱۲	۴۰	۳۳
..... ۵-۹ ساله	۵۳۰	۸	.	.	۳۹۶	۷۷	۴۹
..... ۱۰-۱۴ ساله	۵۸۰	.	۲۷	.	۲	۹	.	.	۴۹۰	۴۵	۷
..... ۱۵-۱۹ ساله	۶۶۲	۸	۸	۲۳	۳۹	۷	۶۰	.	۴۲۷	۴۹	۴۲
..... ۲۰-۲۴ ساله	۱۵۵۹	۲۶	۲۱	۳۱	۹۱	۲۴	۳۴۱	۴۷۱	۳۸۶	۱۰۵	۶۴
..... ۲۵-۲۹ ساله	۱۲۵۹	۳۴	۴۷	۴۵	۲۹	۱	۷۰	۳۹۹	۴۳۳	۱۳۷	۶۴
..... ۳۰-۳۴ ساله	۸۸۱	۵۹	۱۵۳	۲۱	۶	۳	۹	۵۱	۳۴۴	۱۸۲	۵۲
..... ۳۵-۳۹ ساله	۶۳۵	۷۰	۷۳	۵۱	.	.	.	۷	۳۰۲	۱۳۲	.
..... ۴۰-۴۴ ساله	۴۰۷	۹	۶۲	۸۰	۸	.	.	۷	۱۲۳	۹۴	۲۴
..... ۴۵-۴۹ ساله	۱۸۰	۶	۱۵	۳۳	۶	.	.	.	۵۹	۴۲	۲۰
..... ۵۰-۶۴ ساله	۲۲۲	۸	۱۵	۸۶	۷۴	۳۹
..... ۶۵ ساله و بیش تر	۱۰۵	.	۸	۴۴	۴۱	۱۲
مرد	۴۱۸۵	۱۹۱	۳۴۴	۲۴۱	۴۶	۳۷	۴۷۹	۹۳۶	۱۱۲۴	۶۰۴	۱۸۴
..... ۰-۴ ساله	۱۴۹	۱۱۵	۲۰	۱۴
..... ۵-۹ ساله	۲۸۱	۲۲۸	۳۳	۲۷
..... ۱۰-۱۴ ساله	۲۹۰	.	۱۳	.	.	۹	.	.	۲۵۹	۹	.
..... ۱۵-۱۹ ساله	۳۳۴	۸	۸	۶	۷	۷	۶۰	.	۲۰۹	۲۱	۸
..... ۲۰-۲۴ ساله	۱۰۴۳	۱۸	.	۳۱	۲۸	۱۸	۳۴۱	۴۷۱	۸۳	۱۶	۳۷
..... ۲۵-۲۹ ساله	۷۹۸	۳۴	۴۷	۴۵	۵	.	۷۰	۳۹۹	۶۲	۱۰۲	۳۲
..... ۳۰-۳۴ ساله	۴۴۸	۴۵	۱۲۷	۱۳	.	۳	۹	۵۱	۴۷	۱۳۱	۲۲
..... ۳۵-۳۹ ساله	۳۵۲	۶۲	۵۵	۳۴	.	.	.	۷	۹۰	۱۰۴	.
..... ۴۰-۴۴ ساله	۲۱۳	۹	۵۶	۸۰	.	.	.	۷	.	۵۲	۹
..... ۴۵-۴۹ ساله	۹۹	۶	۱۵	۳۳	۶	۲۷	۱۲
..... ۵۰-۶۴ ساله	۱۱۶	۸	۱۵	۲۳	۵۵	۱۵
..... ۶۵ ساله و بیش تر	۵۵	.	۸	۷	۳۲	۸
زن	۳۱۱۹	۲۹	۸۷	۴۲	۱۳۴	۱۴	.	.	۲۱۷۸	۴۱۴	۲۲۲
..... ۰-۴ ساله	۱۳۵	۹۶	۱۹	۱۹
..... ۵-۹ ساله	۲۴۲	۸	.	.	۱۶۸	۴۴	۲۳
..... ۱۰-۱۴ ساله	۲۹۰	.	۱۴	.	۲	.	.	.	۲۳۱	۳۶	۷
..... ۱۵-۱۹ ساله	۳۲۸	.	.	۱۷	۳۲	.	.	.	۲۱۷	۲۷	۳۴
..... ۲۰-۲۴ ساله	۵۱۶	۸	۲۱	.	۶۳	۶	.	.	۳۰۳	۸۹	۲۷
..... ۲۵-۲۹ ساله	۴۶۱	.	.	.	۲۴	۱	.	.	۳۷۱	۳۴	۳۱
..... ۳۰-۳۴ ساله	۴۳۳	۱۳	۲۷	۸	۶	.	.	.	۲۹۷	۵۱	۳۰
..... ۳۵-۳۹ ساله	۲۸۳	۸	۱۸	۱۷	۲۱۲	۲۹	.
..... ۴۰-۴۴ ساله	۱۹۴	.	۶	.	۸	.	.	.	۱۲۳	۴۱	۱۵
..... ۴۵-۴۹ ساله	۸۱	۵۹	۱۵	۸
..... ۵۰-۶۴ ساله	۱۰۶	۶۳	۱۹	۲۴
..... ۶۵ ساله و بیش تر	۵۰	۳۷	۹	۴

۸- جمعیت ۶ ساله و بیش تر بر حسب جنس، سن، وضع سکونت و وضع سواد

غیر ساکن			ساکن در نقاط روستایی			ساکن در نقاط شهری			جمع			جنس و سن
بی سواد	با سواد	جمع	بی سواد	با سواد	جمع	بی سواد	با سواد	جمع	بی سواد	با سواد	جمع	
.	.	.	۱۳۸۳۰	۳۸۵۱۷	۵۲۳۴۷	۹۲۶۷	۶۴۱۶۷	۷۳۴۳۴	۲۳۰۹۷	۱۰۲۶۸۴	۱۲۵۷۸۱	مرد و زن
.	.	.	۱۷۶	۲۵۲۸	۲۷۰۴	۱۹۸	۳۸۹۳	۴۰۹۱	۳۷۴	۶۴۲۱	۶۷۹۵ ۶-۹ ساله
.	.	.	۱۵۶	۴۸۰	۶۳۶	۱۷۹	۸۳۵	۱۰۱۴	۳۳۵	۱۳۱۵	۱۶۵۰ ۶ ساله
.	.	.	۹	۶۲۶	۶۳۵	۱۳	۹۶۴	۹۷۷	۲۲	۱۵۹۰	۱۶۱۲ ۷ ساله
.	.	.	۴	۶۸۵	۶۸۹	۴	۱۰۲۰	۱۰۲۴	۸	۱۷۰۵	۱۷۱۳ ۸ ساله
.	.	.	۷	۷۳۷	۷۴۴	۲	۱۰۷۴	۱۰۷۶	۹	۱۸۱۱	۱۸۲۰ ۹ ساله
.	.	.	۶۰	۴۷۲۱	۴۷۸۱	۲۹	۶۴۴۹	۶۴۷۸	۸۹	۱۱۱۷۰	۱۱۲۵۹ ۱۰-۱۴ ساله
.	.	.	۹	۷۶۷	۷۷۶	۳	۱۰۹۶	۱۰۹۹	۱۲	۱۸۶۳	۱۸۷۵ ۱۰ ساله
.	.	.	۷	۷۹۲	۷۹۹	۸	۱۰۸۰	۱۰۸۸	۱۵	۱۸۷۲	۱۸۸۷ ۱۱ ساله
.	.	.	۱۱	۹۲۴	۹۳۵	۷	۱۳۳۴	۱۳۴۱	۱۸	۲۲۵۸	۲۲۷۶ ۱۲ ساله
.	.	.	۱۶	۱۰۵۹	۱۰۷۵	۶	۱۴۳۹	۱۴۴۵	۲۲	۲۴۹۸	۲۵۲۰ ۱۳ ساله
.	.	.	۱۷	۱۱۷۹	۱۱۹۶	۵	۱۵۰۰	۱۵۰۵	۲۲	۲۶۷۹	۲۷۰۱ ۱۴ ساله
.	.	.	۱۱۸	۶۶۷۴	۶۷۹۲	۴۶	۸۸۹۸	۸۹۴۴	۱۶۴	۱۵۵۷۲	۱۵۷۳۶ ۱۵-۱۹ ساله
.	.	.	۱۳۹	۵۴۴۱	۵۵۸۰	۴۷	۸۱۰۴	۸۱۵۱	۱۸۶	۱۳۵۴۵	۱۳۷۳۱ ۲۰-۲۴ ساله
.	.	.	۲۲۶	۳۹۷۲	۴۱۹۸	۸۵	۶۷۰۰	۶۷۸۵	۳۱۱	۱۰۶۷۲	۱۰۹۸۳ ۲۵-۲۹ ساله
.	.	.	۴۱۱	۳۷۶۳	۴۱۷۴	۱۸۹	۶۳۱۱	۶۵۰۰	۶۰۰	۱۰۰۷۴	۱۰۶۷۴ ۳۰-۳۴ ساله
.	.	.	۶۰۹	۳۶۰۳	۴۲۱۲	۳۲۵	۶۵۴۸	۶۸۷۳	۹۳۴	۱۰۱۵۱	۱۱۰۸۵ ۳۵-۳۹ ساله
.	.	.	۹۵۴	۳۰۲۶	۳۹۸۰	۵۴۳	۵۹۶۸	۶۵۱۱	۱۴۹۷	۸۹۹۴	۱۰۴۹۱ ۴۰-۴۴ ساله
.	.	.	۱۲۷۹	۱۹۴۹	۳۲۲۸	۷۹۹	۴۲۸۱	۵۰۸۰	۲۰۷۸	۶۲۳۰	۸۳۰۸ ۴۵-۴۹ ساله
.	.	.	۱۴۲۷	۱۰۰۲	۲۴۲۹	۱۰۲۳	۲۷۶۳	۳۷۸۶	۲۴۵۰	۳۷۶۵	۶۲۱۵ ۵۰-۵۴ ساله
.	.	.	۱۵۸۰	۶۷۸	۲۲۵۸	۱۰۶۰	۱۷۰۰	۲۷۶۰	۲۶۴۰	۲۳۷۸	۵۰۱۸ ۵۵-۵۹ ساله
.	.	.	۱۷۴۵	۴۸۷	۲۲۳۲	۱۲۷۰	۱۰۶۳	۲۳۳۳	۳۰۱۵	۱۵۵۰	۴۵۶۵ ۶۰-۶۴ ساله
.	.	.	۱۵۸۲	۲۷۷	۱۸۵۹	۱۱۱۶	۶۴۵	۱۷۶۱	۲۶۹۸	۹۲۲	۳۶۲۰ ۶۵-۶۹ ساله
.	.	.	۱۶۲۰	۲۲۴	۱۸۴۴	۱۲۵۰	۴۵۳	۱۷۰۳	۲۸۷۰	۶۷۷	۳۵۴۷ ۷۰-۷۴ ساله
.	.	.	۱۹۰۴	۱۷۲	۲۰۷۶	۱۲۸۷	۳۹۱	۱۶۷۸	۳۱۹۱	۵۶۳	۳۷۵۴ ۷۵ ساله و بیش تر



۸- جمعیت ۶ ساله و بیش تر بر حسب جنس، سن، وضع سکونت و وضع سواد (دنباله)

غیر ساکن			ساکن در نقاط روستایی			ساکن در نقاط شهری			جمع			جنس و سن
بی سواد	با سواد	جمع	بی سواد	با سواد	جمع	بی سواد	با سواد	جمع	بی سواد	با سواد	جمع	
.	.	.	۵۳۸۸	۲۰۶۱۹	۲۶۰۰۷	۳۳۹۴	۳۳۰۵۵	۳۶۴۴۹	۸۷۸۲	۵۳۶۷۴	۶۲۴۵۶	مرد
.	.	.	۸۱	۱۳۵۵	۱۴۳۶	۱۱۳	۱۹۸۲	۲۰۹۵	۱۹۴	۳۳۳۷	۳۵۳۱ ۶-۹ ساله
.	.	.	۷۳	۲۶۲	۳۳۵	۹۸	۴۲۵	۵۲۳	۱۷۱	۶۸۷	۸۵۸ ۶ ساله
.	.	.	۴	۳۳۷	۳۴۱	۱۰	۴۹۸	۵۰۸	۱۴	۸۳۵	۸۴۹ ۷ ساله
.	.	.	۱	۳۸۰	۳۸۱	۴	۵۱۳	۵۱۷	۵	۸۹۳	۸۹۸ ۸ ساله
.	.	.	۳	۳۷۶	۳۷۹	۱	۵۴۶	۵۴۷	۴	۹۲۲	۹۲۶ ۹ ساله
.	.	.	۳۰	۲۴۴۶	۲۴۷۶	۱۵	۳۲۳۳	۳۲۴۸	۴۵	۵۶۷۹	۵۷۲۴ ۱۰-۱۴ ساله
.	.	.	۴	۴۰۴	۴۰۸	۱	۵۴۰	۵۴۱	۵	۹۴۴	۹۴۹ ۱۰ ساله
.	.	.	۴	۴۰۴	۴۰۸	۶	۵۶۲	۵۶۸	۱۰	۹۶۶	۹۷۶ ۱۱ ساله
.	.	.	۴	۴۶۵	۴۶۹	۴	۶۶۱	۶۶۵	۸	۱۱۲۶	۱۱۳۴ ۱۲ ساله
.	.	.	۹	۵۵۴	۵۶۳	۱	۶۹۵	۶۹۶	۱۰	۱۲۴۹	۱۲۵۹ ۱۳ ساله
.	.	.	۹	۶۱۹	۶۲۸	۳	۷۷۵	۷۷۸	۱۲	۱۳۹۴	۱۴۰۶ ۱۴ ساله
.	.	.	۶۸	۳۳۵۷	۳۴۲۵	۲۶	۴۳۵۷	۴۳۸۳	۹۴	۷۷۱۴	۷۸۰۸ ۱۵-۱۹ ساله
.	.	.	۷۳	۲۷۶۶	۲۸۳۹	۲۸	۳۷۶۴	۳۷۹۲	۱۰۱	۶۵۳۰	۶۶۳۱ ۲۰-۲۴ ساله
.	.	.	۹۳	۱۹۷۷	۲۰۷۰	۴۳	۳۲۵۶	۳۲۹۹	۱۳۶	۵۲۳۳	۵۳۶۹ ۲۵-۲۹ ساله
.	.	.	۱۵۷	۱۸۱۶	۱۹۷۳	۸۶	۳۱۹۱	۳۲۷۷	۲۴۳	۵۰۰۷	۵۲۵۰ ۳۰-۳۴ ساله
.	.	.	۲۳۵	۱۸۱۹	۲۱۱۴	۱۳۲	۳۲۳۱	۳۳۶۳	۳۶۷	۵۱۱۰	۵۴۷۷ ۳۵-۳۹ ساله
.	.	.	۲۹۷	۱۶۸۵	۱۹۸۲	۱۴۹	۳۲۰۲	۳۳۵۱	۴۴۶	۴۸۸۷	۵۳۳۳ ۴۰-۴۴ ساله
.	.	.	۳۸۳	۱۲۰۷	۱۵۹۰	۲۰۴	۲۴۱۲	۲۶۱۶	۵۸۷	۳۶۱۹	۴۲۰۶ ۴۵-۴۹ ساله
.	.	.	۴۱۷	۶۶۲	۱۰۷۹	۲۸۰	۱۶۱۳	۱۸۹۳	۶۹۷	۲۳۷۵	۲۹۷۲ ۵۰-۵۴ ساله
.	.	.	۵۳۹	۵۱۱	۱۰۵۰	۳۶۳	۱۰۷۱	۱۴۳۴	۹۰۲	۱۵۸۲	۲۴۸۴ ۵۵-۵۹ ساله
.	.	.	۶۶۲	۳۹۹	۱۰۶۱	۴۳۹	۶۹۹	۱۱۳۸	۱۱۰۱	۱۰۹۸	۲۱۹۹ ۶۰-۶۴ ساله
.	.	.	۶۲۹	۲۲۳	۸۵۲	۴۳۵	۴۴۷	۸۸۲	۱۰۶۴	۶۷۰	۱۷۳۴ ۶۵-۶۹ ساله
.	.	.	۷۶۵	۱۹۱	۹۵۶	۵۲۳	۳۱۶	۸۳۹	۱۲۸۸	۵۰۷	۱۷۹۵ ۷۰-۷۴ ساله
.	.	.	۹۵۹	۱۴۵	۱۱۰۴	۵۵۸	۲۸۱	۸۳۹	۱۵۱۷	۴۲۶	۱۹۴۳ ۷۵ ساله و بیش تر



۸- جمعیت ۶ ساله و بیش تر بر حسب جنس، سن، وضع سکونت و وضع سواد (دنباله)

غیر ساکن			ساکن در نقاط روستایی			ساکن در نقاط شهری			جمع			جنس و سن
بی سواد	با سواد	جمع	بی سواد	با سواد	جمع	بی سواد	با سواد	جمع	بی سواد	با سواد	جمع	
.	.	.	۸۴۴۲	۱۷۸۹۸	۲۶۳۳۰	۵۸۷۳	۳۱۱۱۲	۳۶۹۸۵	۱۴۳۱۵	۴۹۰۱۰	۶۳۳۲۵	زن
.	.	.	۹۵	۱۱۷۳	۱۲۶۸	۸۵	۱۹۱۱	۱۹۹۶	۱۸۰	۳۰۸۴	۳۲۶۴	۹-۶ ساله
.	.	.	۸۳	۲۱۸	۳۰۱	۸۱	۴۱۰	۴۹۱	۱۶۴	۶۲۸	۷۹۲	۶ ساله
.	.	.	۵	۲۸۹	۲۹۴	۳	۴۶۶	۴۶۹	۸	۷۵۵	۷۶۳	۷ ساله
.	.	.	۳	۳۰۵	۳۰۸	۰	۵۰۷	۵۰۷	۳	۸۱۲	۸۱۵	۸ ساله
.	.	.	۴	۳۶۱	۳۶۵	۱	۵۲۸	۵۲۹	۵	۸۸۹	۸۹۴	۹ ساله
.	.	.	۳۰	۲۲۷۵	۲۳۰۵	۱۴	۳۲۱۶	۳۲۳۰	۴۴	۵۴۹۱	۵۵۳۵	۱۴-۱۰ ساله
.	.	.	۵	۳۶۳	۳۶۸	۲	۵۵۶	۵۵۸	۷	۹۱۹	۹۲۶	۱۰ ساله
.	.	.	۳	۳۸۸	۳۹۱	۲	۵۱۸	۵۲۰	۵	۹۰۶	۹۱۱	۱۱ ساله
.	.	.	۷	۴۵۹	۴۶۶	۳	۶۷۳	۶۷۶	۱۰	۱۱۳۲	۱۱۴۲	۱۲ ساله
.	.	.	۷	۵۰۵	۵۱۲	۵	۷۴۴	۷۴۹	۱۲	۱۲۴۹	۱۲۶۱	۱۳ ساله
.	.	.	۸	۵۶۰	۵۶۸	۲	۷۲۵	۷۲۷	۱۰	۱۲۸۵	۱۲۹۵	۱۴ ساله
.	.	.	۵۰	۳۳۱۷	۳۳۶۷	۲۰	۴۵۴۱	۴۵۶۱	۷۰	۷۸۵۸	۷۹۲۸	۱۹-۱۵ ساله
.	.	.	۶۶	۲۶۷۵	۲۷۴۱	۱۹	۴۳۴۰	۴۳۵۹	۸۵	۷۰۱۵	۷۱۰۰	۲۴-۲۰ ساله
.	.	.	۱۳۳	۱۹۹۵	۲۱۲۸	۴۲	۳۴۴۴	۳۴۸۶	۱۷۵	۵۴۳۹	۵۶۱۴	۲۹-۲۵ ساله
.	.	.	۲۵۴	۱۹۴۷	۲۲۰۱	۱۰۳	۳۱۲۰	۳۲۲۳	۳۵۷	۵۰۶۷	۵۴۲۴	۳۴-۳۰ ساله
.	.	.	۳۷۴	۱۷۲۴	۲۰۹۸	۱۹۳	۳۳۱۷	۳۵۱۰	۵۶۷	۵۰۴۱	۵۶۰۸	۳۹-۳۵ ساله
.	.	.	۶۵۷	۱۳۴۱	۱۹۹۸	۳۹۴	۲۷۶۶	۳۱۶۰	۱۰۵۱	۴۱۰۷	۵۱۵۸	۴۴-۴۰ ساله
.	.	.	۸۹۶	۷۴۲	۱۶۳۸	۵۹۵	۱۸۶۹	۲۴۶۴	۱۴۹۱	۲۶۱۱	۴۱۰۲	۴۹-۴۵ ساله
.	.	.	۱۰۱۰	۳۴۰	۱۳۵۰	۷۴۳	۱۱۵۰	۱۸۹۳	۱۷۵۳	۱۴۹۰	۳۲۴۳	۵۴-۵۰ ساله
.	.	.	۱۰۴۱	۱۶۷	۱۲۰۸	۶۹۷	۶۲۹	۱۳۲۶	۱۷۳۸	۷۹۶	۲۵۳۴	۵۹-۵۵ ساله
.	.	.	۱۰۸۳	۸۸	۱۱۷۱	۸۳۱	۳۶۴	۱۱۹۵	۱۹۱۴	۴۵۲	۲۳۶۶	۶۴-۶۰ ساله
.	.	.	۹۵۳	۵۴	۱۰۰۷	۶۸۱	۱۹۸	۸۷۹	۱۶۳۴	۲۵۲	۱۸۸۶	۶۹-۶۵ ساله
.	.	.	۸۵۵	۳۳	۸۸۸	۷۲۷	۱۳۷	۸۶۴	۱۵۸۲	۱۷۰	۱۷۵۲	۷۴-۷۰ ساله
.	.	.	۹۴۵	۲۷	۹۷۲	۷۲۹	۱۱۰	۸۳۹	۱۶۷۴	۱۳۷	۱۸۱۱	۷۵ ساله و بیش تر

۹- برآورد جمعیت ۶ ساله و بیش تر بر حسب جنس، سن و سطح سواد (کل)

باسواد				جمع	جنس و سن
متوسطه	راهنمایی	ابتدایی	جمع		
۳۴۸۱۶	۲۶۰۰۳	۲۳۲۱۷	۱۰۲۶۸۰	۱۲۵۷۷۷	مرد وزن
.	.	۶۲۵۶	۶۴۲۱	۶۷۹۵ ۶-۹ ساله
۱۵۱۹	۶۷۰۵	۲۶۲۴	۱۱۱۷۰	۱۱۲۵۹ ۱۰-۱۴ ساله
۹۵۹۵	۲۴۰۰	۷۳۲	۱۵۵۷۲	۱۵۷۳۶ ۱۵-۱۹ ساله
۵۸۰۷	۲۹۲۸	۶۵۰	۱۳۵۴۵	۱۳۶۳۱ ۲۰-۲۴ ساله
۴۰۱۷	۲۸۶۷	۱۵۹۰	۱۰۶۷۲	۱۰۹۸۳ ۲۵-۲۹ ساله
۲۸۱۸	۳۴۱۷	۲۲۸۹	۱۰۰۷۷	۱۰۶۷۷ ۳۰-۳۴ ساله
۲۸۷۹	۳۲۷۳	۲۵۶۰	۱۰۱۵۴	۱۱۰۸۸ ۳۵-۳۹ ساله
۶۱۰۰	۳۱۱۲	۲۷۸۱	۱۵۲۲۷	۱۸۸۰۲ ۴۰-۴۹ ساله
۱۹۲۰	۱۰۹۶	۲۶۲۵	۷۶۸۶	۱۵۷۹۱ ۵۰-۶۴ ساله
۱۶۰	۲۰۶	۱۱۱۰	۲۱۵۶	۱۰۹۱۵ ۶۵ ساله و بیش تر
۱۷۸۶۸	۱۴۱۹۱	۱۲۸۵۷	۵۳۶۷۳	۶۲۴۵۵	مرد
.	.	۳۲۶۳	۳۳۳۷	۳۵۳۱ ۶-۹ ساله
۷۶۰	۳۲۲۹	۱۵۲۰	۵۶۷۹	۵۷۲۴ ۱۰-۱۴ ساله
۴۷۷۰	۱۴۲۷	۴۷۷	۷۷۱۴	۷۸۰۸ ۱۵-۱۹ ساله
۲۸۱۲	۱۷۷۶	۳۵۳	۶۵۳۰	۶۶۳۱ ۲۰-۲۴ ساله
۱۸۱۸	۱۷۱۹	۸۴۹	۵۲۳۳	۵۳۶۹ ۲۵-۲۹ ساله
۱۲۴۷	۱۸۲۸	۱۲۱۳	۵۰۰۸	۵۲۵۱ ۳۰-۳۴ ساله
۱۳۷۵	۱۶۵۷	۱۳۴۳	۵۱۱۱	۵۴۷۸ ۳۵-۳۹ ساله
۳۶۷۰	۱۷۳۷	۱۳۴۰	۸۵۰۷	۹۵۴۰ ۴۰-۴۹ ساله
۱۳۲۰	۶۶۱	۱۶۲۲	۴۹۵۶	۷۶۵۶ ۵۰-۶۴ ساله
۹۷	۱۵۶	۸۷۵	۱۵۹۸	۵۴۶۸ ۶۵ ساله و بیش تر
۱۶۹۴۸	۱۱۸۱۲	۱۰۳۶۱	۴۹۰۰۸	۶۳۳۲۳	زن
.	.	۲۹۹۳	۳۰۸۴	۳۲۶۴ ۶-۹ ساله
۷۵۹	۳۴۷۵	۱۱۰۴	۵۴۹۱	۵۵۳۵ ۱۰-۱۴ ساله
۴۸۲۵	۹۷۳	۲۵۵	۷۸۵۸	۷۹۲۸ ۱۵-۱۹ ساله
۲۹۹۶	۱۱۵۱	۲۹۷	۷۰۱۵	۷۱۰۰ ۲۰-۲۴ ساله
۲۲۰۰	۱۱۴۷	۷۴۱	۵۴۳۹	۵۶۱۴ ۲۵-۲۹ ساله
۱۵۷۱	۱۵۸۹	۱۰۷۶	۵۰۷۰	۵۴۲۷ ۳۰-۳۴ ساله
۱۵۰۴	۱۶۱۷	۱۲۱۷	۵۰۴۴	۵۶۱۱ ۳۵-۳۹ ساله
۲۴۳۱	۱۳۷۵	۱۴۴۰	۶۷۲۱	۹۲۶۳ ۴۰-۴۹ ساله
۶۰۰	۴۳۴	۱۰۰۳	۲۷۳۰	۸۱۳۵ ۵۰-۶۴ ساله
۶۳	۵۱	۲۳۵	۵۵۷	۵۴۴۷ ۶۵ ساله و بیش تر



۹- برآورد جمعیت ۶ ساله و بیش تر بر حسب جنس، سن و سطح سواد (دنباله)

بی سواد	باسواد				جنس و سن
	سایر دوره‌های تحصیلی، دوره تحصیلی نامشخص و اظهار نشده	سوادآموزی بزرگسالان	عالی	پیش دانشگاهی	
۲۳۰۹۷	۲۳۷۷	۲۱۶۴	۱۲۰۸۳	۲۰۲۱	مرد وزن
۳۷۴	۱۶۵	.	.	.	۶-۹ ساله
۸۹	۳۲۲	.	.	.	۱۰-۱۴ ساله
۱۶۴	۲۹۶	۹	۱۲۲۲	۱۳۱۷	۱۵-۱۹ ساله
۱۸۶	۱۵۶	۱۵	۳۴۳۳	۵۵۵	۲۰-۲۴ ساله
۳۱۱	۵۰	۳۸	۲۰۱۱	۹۹	۲۵-۲۹ ساله
۶۰۰	۶۲	۹۱	۱۳۶۶	۳۵	۳۰-۳۴ ساله
۹۳۴	۱۷۳	۱۵۳	۱۱۱۵	.	۳۵-۳۹ ساله
۳۵۷۵	۶۵۲	۶۷۹	۱۸۸۸	۱۶	۴۰-۴۹ ساله
۸۱۰۵	۲۳۴	۸۶۰	۹۵۰	.	۵۰-۶۴ ساله
۸۷۵۹	۲۶۴	۳۱۹	۹۷	.	۶۵ ساله و بیش تر
۸۷۸۲	۱۲۴۲	۷۸۶	۶۰۹۰	۶۳۹	مرد
۱۹۴	۷۴	.	.	.	۶-۹ ساله
۴۵	۱۶۹	.	.	.	۱۰-۱۴ ساله
۹۴	۸۲	.	۵۳۷	۴۲۰	۱۵-۱۹ ساله
۱۰۱	۶۹	۷	۱۳۷۵	۱۳۹	۲۰-۲۴ ساله
۱۳۶	۴۱	۱۵	۷۴۶	۴۵	۲۵-۲۹ ساله
۲۴۳	۴۶	۳۰	۶۱۷	۲۷	۳۰-۳۴ ساله
۳۶۷	۹۱	۲۲	۶۲۲	.	۳۵-۳۹ ساله
۱۰۲۳	۳۳۳	۱۲۴	۱۲۹۴	۸	۴۰-۴۹ ساله
۲۷۰۰	۱۷۴	۳۷۷	۸۰۲	.	۵۰-۶۴ ساله
۳۸۶۹	۱۶۳	۲۱۱	۹۷	.	۶۵ ساله و بیش تر
۱۴۳۱۵	۱۱۳۵	۱۳۷۸	۵۹۹۳	۱۳۸۲	زن
۱۸۰	۹۱	.	.	.	۶-۹ ساله
۴۴	۱۵۳	.	.	.	۱۰-۱۴ ساله
۷۰	۲۱۴	۹	۶۸۵	۸۹۷	۱۵-۱۹ ساله
۸۵	۸۸	۸	۲۰۵۹	۴۱۶	۲۰-۲۴ ساله
۱۷۵	۹	۲۳	۱۲۶۵	۵۴	۲۵-۲۹ ساله
۳۵۷	۱۶	۶۱	۷۴۹	۸	۳۰-۳۴ ساله
۵۶۷	۸۲	۱۳۱	۴۹۳	.	۳۵-۳۹ ساله
۲۵۴۲	۳۱۹	۵۵۴	۵۹۴	۸	۴۰-۴۹ ساله
۵۴۰۵	۶۱	۴۸۳	۱۴۸	.	۵۰-۶۴ ساله
۴۸۹۰	۱۰۱	۱۰۸	.	.	۶۵ ساله و بیش تر



۹- برآورد جمعیت ۶ ساله و بیش تر بر حسب جنس، سن و سطح سواد (دنباله)

باسواد				جمع	جنس و سن
متوسطه	راهنمایی	ابتدایی	جمع		
۲۳۱۶۱	۱۴۷۲۰	۱۲۷۲۹	۶۴۱۶۵	۷۳۴۳۲	مرد وزن
.	.	۳۷۸۱	۳۸۹۳	۴۰۹۱ ۶-۹ ساله
۹۴۴	۳۹۱۶	۱۳۷۰	۶۴۴۹	۶۴۷۸ ۱۰-۱۴ ساله
۵۸۱۲	۹۶۷	۱۸۶	۸۱۹۸	۸۹۴۴ ۱۵-۱۹ ساله
۳۴۶۹	۱۳۶۰	۲۳۸	۸۱۰۴	۸۱۵۱ ۲۰-۲۴ ساله
۲۷۵۴	۱۶۷۱	۶۶۸	۶۷۰۰	۶۷۸۵ ۲۵-۲۹ ساله
۱۹۴۳	۲۰۰۳	۱۰۳۴	۶۳۱۴	۶۵۰۳ ۳۰-۳۴ ساله
۲۱۳۴	۱۸۷۵	۱۴۱۶	۶۵۵۱	۶۸۷۶ ۳۵-۳۹ ساله
۴۳۸۶	۱۹۲۸	۱۵۳۶	۱۰۲۵۲	۱۱۵۹۴ ۴۰-۴۹ ساله
۱۵۶۲	۸۳۱	۱۶۸۲	۵۵۲۱	۸۸۷۴ ۵۰-۶۴ ساله
۱۵۷	۱۶۹	۸۱۸	۱۴۸۴	۵۱۳۷ ۶۵ ساله و بیش تر
۱۱۶۵۵	۷۹۵۴	۶۹۳۱	۳۳۰۵۴	۳۶۴۴۸	مرد
.	.	۱۹۳۷	۱۹۸۲	۲۰۹۵ ۶-۹ ساله
۴۷۴	۱۸۸۸	۷۵۲	۳۲۳۳	۳۲۴۸ ۱۰-۱۴ ساله
۲۸۶۵	۵۶۹	۱۷۰	۴۳۵۷	۴۳۸۳ ۱۵-۱۹ ساله
۱۵۹۷	۸۱۴	۱۸۳	۳۷۶۴	۳۷۹۲ ۲۰-۲۴ ساله
۱۲۴۰	۱۰۲۲	۳۶۴	۳۲۵۶	۳۲۹۹ ۲۵-۲۹ ساله
۸۵۸	۱۰۹۴	۶۰۸	۳۱۹۱	۳۲۷۷ ۳۰-۳۴ ساله
۱۰۱۰	۹۰۳	۷۱۸	۳۲۳۱	۳۳۶۳ ۳۵-۳۹ ساله
۲۵۲۳	۱۰۷۵	۶۴۱	۵۶۱۴	۵۹۶۷ ۴۰-۴۹ ساله
۹۹۱	۴۷۰	۹۲۶	۳۳۸۳	۴۴۶۵ ۵۰-۶۴ ساله
۹۷	۱۱۸	۶۳۲	۱۰۴۱	۲۵۵۷ ۶۵ ساله و بیش تر
۱۱۵۰۷	۶۷۶۶	۵۷۹۸	۳۱۱۱۱	۳۶۹۸۴	زن
.	.	۱۸۴۴	۱۹۱۱	۱۹۹۶ ۶-۹ ساله
۴۷۰	۲۰۲۷	۶۱۸	۳۲۱۶	۳۲۳۰ ۱۰-۱۴ ساله
۲۹۴۷	۳۹۸	۱۶	۴۵۴۱	۴۵۶۱ ۱۵-۱۹ ساله
۱۸۷۲	۵۴۵	۵۵	۴۳۴۰	۴۳۵۹ ۲۰-۲۴ ساله
۱۵۱۴	۶۴۹	۳۰۵	۳۴۴۴	۳۴۸۶ ۲۵-۲۹ ساله
۱۰۸۵	۹۱۰	۴۲۶	۳۱۲۲	۳۲۲۵ ۳۰-۳۴ ساله
۱۱۲۴	۹۷۱	۶۹۸	۳۳۱۹	۳۵۱۲ ۳۵-۳۹ ساله
۱۸۶۳	۸۵۴	۸۹۵	۴۶۳۷	۵۶۲۶ ۴۰-۴۹ ساله
۵۷۲	۳۶۱	۷۵۶	۲۱۳۸	۴۴۰۸ ۵۰-۶۴ ساله
۶۰	۵۱	۱۸۶	۴۴۳	۲۵۸۰ ۶۵ ساله و بیش تر



۹- برآورد جمعیت ۶ ساله و بیش تر بر حسب جنس، سن و سطح سواد (دنباله)

بی سواد	باسواد				جنس و سن
	سایر دوره های تحصیلی، دوره تحصیلی نامشخص و اظهار نشده	سوادآموزی بزرگسالان	عالی	پیش دانشگاهی	
۹۲۶۷	۱۴۷۱	۹۷۸	۹۸۷۵	۱۲۳۰	مرد وزن
۱۹۸	۱۱۲	.	.	.	۶-۹ ساله
۲۹	۲۱۹	.	.	.	۱۰-۱۴ ساله
۴۶	۲۱۷	.	۹۴۶	۷۷۰	۱۵-۱۹ ساله
۴۷	۹۴	.	۲۵۹۴	۳۴۹	۲۰-۲۴ ساله
۸۵	۲۹	.	۱۵۰۶	۷۲	۲۵-۲۹ ساله
۱۸۹	۴۳	۳۳	۱۲۳۳	۲۴	۳۰-۳۴ ساله
۳۲۵	۹۱	۵۰	۹۸۴	.	۳۵-۳۹ ساله
۱۳۴۲	۴۱۸	۳۴۵	۱۶۲۲	۱۶	۴۰-۴۹ ساله
۳۳۵۳	۱۲۶	۴۲۷	۸۹۳	.	۵۰-۶۴ ساله
۳۶۵۳	۱۲۱	۱۲۲	۹۷	.	۶۵ ساله و بیش تر
۳۳۹۴	۷۴۹	۲۶۰	۵۱۱۹	۳۸۶	مرد
۱۱۳	۴۵	.	.	.	۶-۹ ساله
۱۵	۱۱۹	.	.	.	۱۰-۱۴ ساله
۲۶	۵۷	.	۴۳۰	۲۶۴	۱۵-۱۹ ساله
۲۸	۳۷	.	۱۰۶۰	۷۳	۲۰-۲۴ ساله
۴۳	۲۶	.	۵۷۸	۲۵	۲۵-۲۹ ساله
۸۶	۳۵	۹	۵۷۳	۱۶	۳۰-۳۴ ساله
۱۳۲	۴۱	۸	۵۵۱	.	۳۵-۳۹ ساله
۳۵۳	۲۲۷	۵۶	۱۰۸۶	۸	۴۰-۴۹ ساله
۱۰۸۲	۹۲	۱۶۰	۷۴۵	.	۵۰-۶۴ ساله
۱۵۱۶	۶۹	۲۸	۹۷	.	۶۵ ساله و بیش تر
۵۸۷۳	۷۲۲	۷۱۸	۴۷۵۶	۸۴۴	زن
۸۵	۶۷	.	.	.	۶-۹ ساله
۱۴	۱۰۰	.	.	.	۱۰-۱۴ ساله
۲۰	۱۵۹	.	۵۱۵	۵۰۶	۱۵-۱۹ ساله
۱۹	۵۸	.	۱۵۳۳	۲۷۶	۲۰-۲۴ ساله
۴۲	۲	.	۹۲۸	۴۷	۲۵-۲۹ ساله
۱۰۳	۸	۲۵	۶۶۰	۸	۳۰-۳۴ ساله
۱۹۳	۵۱	۴۲	۴۳۴	.	۳۵-۳۹ ساله
۹۸۹	۱۹۱	۲۸۹	۵۳۷	۸	۴۰-۴۹ ساله
۲۲۷۱	۳۴	۲۶۸	۱۴۸	.	۵۰-۶۴ ساله
۲۱۳۷	۵۲	۹۴	.	.	۶۵ ساله و بیش تر



۹- برآورد جمعیت ۶ ساله و بیش تر بر حسب جنس، سن و سطح سواد (دنباله)

باسواد				جمع	جنس و سن
متوسطه	راهنمایی	ابتدایی	جمع		
۱۱۶۵۴	۱۱۲۸۴	۱۰۴۸۸	۳۸۵۱۶	۵۲۳۴۶	مرد وزن
.	.	۲۴۷۵	۲۵۲۸	۲۷۰۴ ۶ ساله
۵۷۵	۲۷۸۹	۱۲۵۴	۴۷۲۱	۴۷۸۱ ۱۰ - ۱۴ ساله
۳۷۸۳	۱۴۳۳	۵۴۶	۶۶۷۴	۶۷۹۲ ۱۵ - ۱۹ ساله
۲۳۳۸	۱۵۶۸	۴۱۲	۵۴۴۱	۵۵۸۰ ۲۰ - ۲۴ ساله
۱۲۶۳	۱۱۹۶	۹۲۲	۳۹۷۲	۴۱۹۸ ۲۵ - ۲۹ ساله
۸۷۵	۱۴۱۳	۱۲۵۵	۳۷۶۴	۴۱۷۵ ۳۰ - ۳۴ ساله
۷۴۵	۱۳۹۹	۱۱۴۴	۳۶۰۴	۴۲۱۳ ۳۵ - ۳۹ ساله
۱۷۱۴	۱۱۸۳	۱۲۴۵	۴۹۷۶	۷۲۰۹ ۴۰ - ۴۹ ساله
۳۵۸	۲۶۵	۹۴۳	۲۱۶۵	۶۹۱۷ ۵۰ - ۶۴ ساله
۳	۳۷	۲۹۲	۶۷۲	۵۷۷۸ ۶۵ ساله و بیش تر
۶۲۱۳	۶۲۳۷	۵۹۲۶	۲۰۶۱۹	۲۶۰۰۷	مرد
.	.	۱۳۳۶	۱۳۵۵	۱۴۳۶ ۶ ساله
۲۸۶	۱۳۴۱	۷۶۹	۲۴۴۶	۲۴۷۶ ۱۰ - ۱۴ ساله
۱۹۰۵	۸۵۸	۳۰۷	۳۳۵۷	۳۴۲۵ ۱۵ - ۱۹ ساله
۱۲۱۵	۹۶۲	۱۷۰	۲۷۶۶	۲۸۳۹ ۲۰ - ۲۴ ساله
۵۷۷	۶۹۷	۴۸۶	۱۹۷۷	۲۰۷۰ ۲۵ - ۲۹ ساله
۳۸۹	۷۳۵	۶۰۵	۱۸۱۶	۱۹۷۳ ۳۰ - ۳۴ ساله
۳۶۵	۷۵۳	۶۲۵	۱۸۷۹	۲۱۱۴ ۳۵ - ۳۹ ساله
۱۱۴۷	۶۶۲	۷۰۰	۲۸۹۲	۳۵۷۲ ۴۰ - ۴۹ ساله
۳۲۹	۱۹۲	۶۹۶	۱۵۷۲	۳۱۹۰ ۵۰ - ۶۴ ساله
.	۳۷	۲۴۳	۵۵۸	۲۹۱۰ ۶۵ ساله و بیش تر
۵۴۴۱	۵۰۴۷	۴۵۶۲	۱۷۸۹۷	۲۶۳۳۹	زن
.	.	۱۱۴۹	۱۱۷۳	۱۲۶۸ ۶ ساله
۲۸۹	۱۴۴۸	۴۸۶	۲۲۷۵	۲۳۰۵ ۱۰ - ۱۴ ساله
۱۸۷۸	۵۷۶	۲۳۹	۳۳۱۷	۳۳۶۷ ۱۵ - ۱۹ ساله
۱۱۲۳	۶۰۶	۲۴۲	۲۶۷۵	۲۷۴۱ ۲۰ - ۲۴ ساله
۶۸۶	۴۹۸	۴۳۶	۱۹۹۵	۲۱۲۸ ۲۵ - ۲۹ ساله
۴۸۶	۶۷۹	۶۵۰	۱۹۴۷	۲۲۰۱ ۳۰ - ۳۴ ساله
۳۸۱	۶۴۶	۵۱۹	۱۷۲۴	۲۰۹۸ ۳۵ - ۳۹ ساله
۵۶۷	۵۲۱	۵۴۵	۲۰۸۳	۳۶۳۶ ۴۰ - ۴۹ ساله
۲۹	۷۳	۲۴۷	۵۹۲	۳۷۲۶ ۵۰ - ۶۴ ساله
۳	.	۴۹	۱۱۴	۲۸۶۷ ۶۵ ساله و بیش تر



۹- برآورد جمعیت ۶ ساله و بیش تر بر حسب جنس، سن و سطح سواد (دنباله) (نقاط روستایی)

بی سواد	باسواد				جنس و سن
	سایر دوره‌های تحصیلی، دوره تحصیلی نامشخص و اظهار نشده	سوادآموزی بزرگسالان	عالی	پیش دانشگاهی	
۱۳۸۳۰	۹۰۶	۱۱۸۵	۲۲۰۸	۷۹۱	مرد وزن
۱۷۶	۵۳	.	.	.	۶-۹ ساله
۶۰	۱۰۳	.	.	.	۱۰-۱۴ ساله
۱۱۸	۸۰	۹	۲۷۷	۵۴۷	۱۵-۱۹ ساله
۱۳۹	۶۲	۱۵	۸۴۰	۲۰۶	۲۰-۲۴ ساله
۲۲۶	۲۲	۳۸	۵۰۵	۲۷	۲۵-۲۹ ساله
۴۱۱	۱۹	۵۸	۱۳۲	۱۱	۳۰-۳۴ ساله
۶۰۹	۸۲	۱۰۳	۱۳۱	.	۳۵-۳۹ ساله
۲۲۳۳	۲۳۴	۳۳۴	۲۶۶	.	۴۰-۴۹ ساله
۴۷۵۲	۱۰۹	۴۳۳	۵۷	.	۵۰-۶۴ ساله
۵۱۰۶	۱۴۳	۱۹۶	.	.	۶۵ ساله و بیش تر
۵۳۸۸	۴۹۳	۵۲۶	۹۷۰	۲۵۳	مرد
۸۱	۲۹	.	.	.	۶-۹ ساله
۳۰	۵۰	.	.	.	۱۰-۱۴ ساله
۶۸	۲۵	.	۱۰۷	۱۵۵	۱۵-۱۹ ساله
۷۳	۳۲	۷	۳۱۴	۶۶	۲۰-۲۴ ساله
۹۳	۱۵	۱۵	۱۶۸	۲۰	۲۵-۲۹ ساله
۱۵۷	۱۲	۲۱	۴۴	۱۱	۳۰-۳۴ ساله
۲۳۵	۵۰	۱۴	۷۲	.	۳۵-۳۹ ساله
۶۸۰	۱۰۶	۶۸	۲۰۹	.	۴۰-۴۹ ساله
۱۶۱۸	۸۱	۲۱۷	۵۷	.	۵۰-۶۴ ساله
۲۳۵۳	۹۴	۱۸۳	.	.	۶۵ ساله و بیش تر
۸۴۴۲	۴۱۲	۶۶۰	۱۲۳۷	۵۳۸	زن
۹۵	۲۴	.	.	.	۶-۹ ساله
۳۰	۵۳	.	.	.	۱۰-۱۴ ساله
۵۰	۵۵	۹	۱۷۰	۳۹۱	۱۵-۱۹ ساله
۶۶	۳۰	۸	۵۲۶	۱۳۹	۲۰-۲۴ ساله
۱۳۳	۷	۲۳	۳۳۷	۷	۲۵-۲۹ ساله
۲۵۴	۸	۳۷	۸۹	.	۳۰-۳۴ ساله
۳۷۴	۳۱	۸۹	۵۹	.	۳۵-۳۹ ساله
۱۵۵۳	۱۲۸	۲۶۵	۵۷	.	۴۰-۴۹ ساله
۳۱۳۴	۲۷	۲۱۶	.	.	۵۰-۶۴ ساله
۲۷۵۳	۴۹	۱۳	.	.	۶۵ ساله و بیش تر

۱۰- برآورد جمعیت در حال تحصیل بر حسب جنس، سن و دوره تحصیلی (کل)

محصلان داخل کشور				راهنمایی	ابتدایی	جمع	جنس و سن
متوسطه			جمع				
فنی و حرفه‌ای	نظری	عمومی		جمع			
۱۶۱۲	۲۸۶۴	۲۸۶۱	۸۲۷۳	۶۹۹۷	۸۷۹۱	۲۹۶۳۳	مرد وزن
.	۶۲۳۴	۶۲۳۸	۶-۹ ساله
.	۴	۱۵۰۱	۱۵۰۵	۶۵۲۲	۲۴۴۱	۱۰۶۹۸	۱۰-۱۴ ساله
۱۵۱۹	۲۷۰۱	۱۳۱۶	۶۴۱۰	۳۹۰	۲۲	۹۱۱۴	۱۵-۱۹ ساله
۸۸	۱۱۰	۲۶	۲۸۵	۲۶	۸	۲۶۴۲	۲۰-۲۴ ساله
۵	۲۵	۱۰	۴۰	۱۷	۲۹	۳۸۱	۲۵-۲۹ ساله
.	۲۴	۹	۳۳	۴۳	۵۶	۴۶۲	۳۰ ساله و بیش تر
۱۱۱۱	۹۰۴	۱۵۶۷	۴۱۴۲	۳۳۹۳	۴۷۵۸	۱۴۴۹۵	مرد
.	۳۲۵۵	۳۲۹۱	۶-۹ ساله
.	۴	۷۴۲	۷۴۶	۳۱۳۵	۱۴۲۷	۵۴۴۹	۱۰-۱۴ ساله
۱۰۴۸	۸۳۰	۸۰۵	۳۲۰۲	۲۰۹	۲۲	۴۳۰۹	۱۵-۱۹ ساله
۶۰	۴۵	۹	۱۵۳	۱۷	.	۱۰۲۰	۲۰-۲۴ ساله
۴	۵	۱۰	۱۹	۱۰	۵	۱۵۴	۲۵-۲۹ ساله
.	۲۲	.	۲۲	۲۲	۴۸	۲۷۳	۳۰ ساله و بیش تر
۵۰۱	۱۹۶۰	۱۲۹۴	۴۱۳۱	۳۶۰۴	۴۰۳۴	۱۵۱۳۹	زن
.	۲۹۷۹	۳۰۴۷	۶-۹ ساله
.	.	۷۵۹	۷۵۹	۳۳۸۶	۱۰۱۴	۵۲۴۸	۱۰-۱۴ ساله
۴۷۱	۱۸۷۱	۵۱۰	۳۲۰۸	۱۸۱	.	۴۸۰۳	۱۵-۱۹ ساله
۲۸	۶۵	۱۶	۱۳۲	۸	۸	۱۶۲۱	۲۰-۲۴ ساله
۱	۲۰	.	۲۱	۷	۲۴	۲۲۷	۲۵-۲۹ ساله
.	۳	۹	۱۲	۲۱	۸	۱۹۰	۳۰ ساله و بیش تر



۱۰- برآورد جمعیت در حال تحصیل بر حسب جنس، سن و دوره تحصیلی (دنباله) (کل)

محصّلین خارج از کشور	محصّلین داخل کشور					متوسطه		جنس و سن
	سایر دوره‌های تحصیلی، دوره تحصیلی نامشخص و اظهار نشده	سواد آموزی بزرگسالان	عالی	پیش دانشگاهی	متوسطه			
					اظهار نشده	کار و دانش		
۵	۴۱۸	۱۵	۳۹۷۸	۱۱۵۶	۱۶	۹۲۰	مرد وزن	
۰	۱۰۴	۰	۰	۰	۰	۰	۶-۹ ساله	
۱	۲۲۹	۰	۰	۰	۰	۰	۱۰-۱۴ ساله	
۰	۸۵	۰	۱۲۰۰	۱۰۰۷	۱۶	۸۵۸	۱۵-۱۹ ساله	
۰	۰	۰	۲۲۱۴	۱۰۸	۰	۶۲	۲۰-۲۴ ساله	
۱	۰	۰	۲۸۳	۱۱	۰	۰	۲۵-۲۹ ساله	
۳	۰	۱۵	۲۸۲	۳۰	۰	۰	۳۰ ساله و بیش‌تر	
۲	۲۰۳	۰	۱۶۲۷	۳۷۱	۸	۵۵۱	مرد	
۰	۳۶	۰	۰	۰	۰	۰	۶-۹ ساله	
۰	۱۴۱	۰	۰	۰	۰	۰	۱۰-۱۴ ساله	
۰	۲۶	۰	۵۲۹	۳۲۱	۸	۵۱۱	۱۵-۱۹ ساله	
۰	۰	۰	۸۳۳	۱۶	۰	۴۰	۲۰-۲۴ ساله	
۰	۰	۰	۱۰۹	۱۱	۰	۰	۲۵-۲۹ ساله	
۲	۰	۰	۱۵۶	۲۳	۰	۰	۳۰ ساله و بیش‌تر	
۳	۲۱۵	۱۵	۲۳۵۱	۷۸۵	۸	۳۶۹	زن	
۰	۶۸	۰	۰	۰	۰	۰	۶-۹ ساله	
۱	۸۸	۰	۰	۰	۰	۰	۱۰-۱۴ ساله	
۰	۵۹	۰	۶۷۰	۶۸۶	۸	۳۴۷	۱۵-۱۹ ساله	
۰	۰	۰	۱۳۸۱	۹۲	۰	۲۳	۲۰-۲۴ ساله	
۱	۰	۰	۱۷۴	۰	۰	۰	۲۵-۲۹ ساله	
۱	۰	۱۵	۱۲۵	۸	۰	۰	۳۰ ساله و بیش‌تر	



۱۰- برآورد جمعیت در حال تحصیل بر حسب جنس، سن و دوره تحصیلی (دنباله) (نقاط شهری)

محصلان داخل کشور				راهنمایی	ابتدایی	جمع	جنس و سن
متوسطه			جمع				
فنی و حرفه‌ای	نظری	عمومی		جمع			
۱۰۴۱	۱۸۲۶	۱۶۶۱	۵۰۹۴	۴۰۶۳	۵۱۴۸	۱۸۳۰۵	مرد وزن
.	۳۷۷۴	۳۸۴۱	۶-۹ ساله
.	۴	۹۲۶	۹۳۰	۳۸۱۹	۱۳۳۲	۶۲۳۲	۱۰-۱۴ ساله
۹۶۶	۱۷۰۳	۷۲۵	۳۹۱۲	۱۸۱	.	۵۷۱۰	۱۵-۱۹ ساله
۷۳	۸۷	.	۲۰۷	۱۷	.	۱۹۱۶	۲۰-۲۴ ساله
۲	۲۱	۱	۲۴	۱۰	۹	۲۸۰	۲۵-۲۹ ساله
.	۱۱	۹	۲۰	۳۶	۳۳	۳۲۸	۳۰ ساله و بیش تر
۷۳۵	۵۵۴	۸۶۷	۲۴۶۷	۱۹۶۹	۲۶۹۵	۸۷۹۸	مرد
.	۱۹۳۷	۱۹۵۲	۶-۹ ساله
.	۴	۴۵۶	۴۶۰	۱۸۳۱	۷۲۵	۳۱۲۱	۱۰-۱۴ ساله
۶۸۹	۵۰۸	۴۱۰	۱۸۹۲	۹۳	.	۲۶۶۰	۱۵-۱۹ ساله
۴۵	۳۰	.	۱۰۱	۱۷	.	۷۵۵	۲۰-۲۴ ساله
۱	۱	۱	۳	۱۰	.	۱۱۶	۲۵-۲۹ ساله
.	۱۱	.	۱۱	۱۸	۳۳	۱۹۲	۳۰ ساله و بیش تر
۳۰۵	۱۲۷۲	۷۹۴	۲۶۲۷	۲۰۹۴	۲۴۵۳	۹۵۰۶	زن
.	۱۸۳۶	۱۸۸۹	۶-۹ ساله
.	.	۴۷۰	۴۷۰	۱۹۸۹	۶۰۷	۳۱۱۱	۱۰-۱۴ ساله
۲۷۷	۱۱۹۵	۳۱۵	۲۰۲۱	۸۸	.	۳۰۴۸	۱۵-۱۹ ساله
۲۸	۵۶	.	۱۰۶	.	.	۱۱۶۰	۲۰-۲۴ ساله
۱	۲۰	.	۲۱	.	۹	۱۶۴	۲۵-۲۹ ساله
.	.	۹	۹	۱۷	.	۱۳۵	۳۰ ساله و بیش تر



۱۰- برآورد جمعیت در حال تحصیل بر حسب جنس، سن و دوره تحصیلی (دنباله)

محلین خارج از کشور	محلین داخل کشور						جنس و سن
	سایر دوره‌های تحصیلی، دوره تحصیلی نامشخص و اظهار نشده	سواد آموزی بزرگسالان	عالی	پیش دانشگاهی	متوسطه		
					اظهار نشده	کار و دانش	
۳	۲۸۸	۷	۲۹۷۲	۷۳۰	۸	۵۵۸	مرد وزن
۰	۶۷	۰	۰	۰	۰	۰	۶-۹ ساله
۰	۱۵۱	۰	۰	۰	۰	۰	۱۰-۱۴ ساله
۰	۷۰	۰	۹۳۷	۶۱۰	۸	۵۱۰	۱۵-۱۹ ساله
۰	۰	۰	۱۶۰۷	۸۴	۰	۴۸	۲۰-۲۴ ساله
۱	۰	۰	۲۲۵	۱۱	۰	۰	۲۵-۲۹ ساله
۲	۰	۷	۲۰۴	۲۶	۰	۰	۳۰ ساله و بیش تر
۲	۱۳۹	۰	۱۲۵۴	۲۷۳	۸	۳۰۲	مرد
۰	۱۵	۰	۰	۰	۰	۰	۶-۹ ساله
۰	۱۰۵	۰	۰	۰	۰	۰	۱۰-۱۴ ساله
۰	۱۸	۰	۴۳۰	۲۲۸	۸	۲۷۶	۱۵-۱۹ ساله
۰	۰	۰	۶۲۲	۱۶	۰	۲۵	۲۰-۲۴ ساله
۰	۰	۰	۹۲	۱۱	۰	۰	۲۵-۲۹ ساله
۲	۰	۰	۱۱۰	۱۸	۰	۰	۳۰ ساله و بیش تر
۱	۱۴۹	۷	۱۷۱۸	۴۵۷	۰	۲۵۶	زن
۰	۵۳	۰	۰	۰	۰	۰	۶-۹ ساله
۰	۴۵	۰	۰	۰	۰	۰	۱۰-۱۴ ساله
۰	۵۲	۰	۵۰۶	۳۸۲	۰	۲۳۳	۱۵-۱۹ ساله
۰	۰	۰	۹۸۵	۶۸	۰	۲۳	۲۰-۲۴ ساله
۱	۰	۰	۱۳۳	۰	۰	۰	۲۵-۲۹ ساله
۰	۰	۷	۹۴	۸	۰	۰	۳۰ ساله و بیش تر



۱۰- برآورد جمعیت در حال تحصیل بر حسب جنس، سن و دوره تحصیلی (دنباله) (نقاط روستایی)

محصلان داخل کشور				راهنمایی	ابتدایی	جمع	جنس و سن
متوسطه			جمع				
فنی و حرفه‌ای	نظری	عمومی		جمع			
۵۷۱	۱۰۳۸	۱۲۰۰	۳۱۷۹	۲۹۳۴	۳۶۴۳	۱۱۳۳۰	مرد وزن
.	۲۴۶۱	۲۴۹۷	۶-۹ ساله
.	.	۵۷۵	۵۷۵	۲۷۰۲	۱۱۰۹	۴۴۶۶	۱۰-۱۴ ساله
۵۵۳	۹۹۸	۵۹۰	۲۴۹۷	۲۰۹	۲۲	۳۴۰۳	۱۵-۱۹ ساله
۱۵	۲۳	۲۶	۷۸	۸	۸	۷۲۶	۲۰-۲۴ ساله
۳	۴	۹	۱۶	۷	۲۰	۱۰۱	۲۵-۲۹ ساله
.	۱۳	.	۱۳	۸	۲۴	۱۳۸	۳۰ ساله و بیش تر
۳۷۶	۳۵۰	۶۹۹	۱۶۷۵	۱۴۲۴	۲۰۶۳	۵۶۹۶	مرد
.	۱۳۱۸	۱۳۳۹	۶-۹ ساله
.	.	۲۸۶	۲۸۶	۱۳۰۵	۷۰۲	۲۳۲۹	۱۰-۱۴ ساله
۳۵۸	۳۲۲	۳۹۵	۱۳۱۰	۱۱۶	۲۲	۱۶۴۷	۱۵-۱۹ ساله
۱۴	۱۴	۹	۵۲	.	.	۲۶۳	۲۰-۲۴ ساله
۳	۴	۹	۱۶	.	۵	۳۷	۲۵-۲۹ ساله
.	۱۰	.	۱۰	۴	۱۵	۸۱	۳۰ ساله و بیش تر
۱۹۵	۶۸۸	۵۰۰	۱۵۰۴	۱۵۱۰	۱۵۸۱	۵۶۳۳	زن
.	۱۱۴۳	۱۱۵۸	۶-۹ ساله
.	.	۲۸۹	۲۸۹	۱۳۹۸	۴۰۷	۲۱۲۸	۱۰-۱۴ ساله
۱۹۵	۶۷۶	۱۹۶	۱۱۸۷	۹۳	.	۱۷۵۷	۱۵-۱۹ ساله
۱	۹	۱۶	۲۶	۸	۸	۴۶۲	۲۰-۲۴ ساله
.	.	.	.	۷	۱۵	۶۴	۲۵-۲۹ ساله
.	۳	.	۳	۴	۸	۵۶	۳۰ ساله و بیش تر



۱۰- برآورد جمعیت در حال تحصیل بر حسب جنس، سن و دوره تحصیلی (دنباله)

محلین خارج از کشور	محلین داخل کشور						جنس و سن
	سایر دوره‌های تحصیلی، دوره تحصیلی نامشخص و اظهار نشده	سواد آموزی بزرگسالان	عالی	پیش دانشگاهی	متوسطه		
					اظهار نشده	کار و دانش	
۲	۱۳۰	۹	۱۰۰۶	۴۲۶	۸	۳۶۳	مرد وزن
۰	۳۶	۰	۰	۰	۰	۰	۶-۹ ساله
۱	۷۹	۰	۰	۰	۰	۰	۱۰-۱۴ ساله
۰	۱۵	۰	۲۶۳	۳۹۷	۸	۳۴۸	۱۵-۱۹ ساله
۰	۰	۰	۶۰۸	۲۴	۰	۱۴	۲۰-۲۴ ساله
۰	۰	۰	۵۸	۰	۰	۰	۲۵-۲۹ ساله
۱	۰	۹	۷۸	۵	۰	۰	۳۰ ساله و بیش تر
۰	۶۴	۰	۳۷۳	۹۸	۰	۲۴۹	مرد
۰	۲۱	۰	۰	۰	۰	۰	۶-۹ ساله
۰	۳۶	۰	۰	۰	۰	۰	۱۰-۱۴ ساله
۰	۷	۰	۹۹	۹۳	۰	۲۳۵	۱۵-۱۹ ساله
۰	۰	۰	۲۱۲	۰	۰	۱۴	۲۰-۲۴ ساله
۰	۰	۰	۱۶	۰	۰	۰	۲۵-۲۹ ساله
۰	۰	۰	۴۷	۵	۰	۰	۳۰ ساله و بیش تر
۲	۶۶	۹	۶۳۳	۳۲۸	۸	۱۱۳	زن
۰	۱۵	۰	۰	۰	۰	۰	۶-۹ ساله
۱	۴۳	۰	۰	۰	۰	۰	۱۰-۱۴ ساله
۰	۸	۰	۱۶۴	۳۰۴	۸	۱۱۳	۱۵-۱۹ ساله
۰	۰	۰	۳۹۶	۲۴	۰	۰	۲۰-۲۴ ساله
۰	۰	۰	۴۲	۰	۰	۰	۲۵-۲۹ ساله
۱	۰	۹	۳۱	۰	۰	۰	۳۰ ساله و بیش تر

۱۱- برآورد جمعیت در حال تحصیل دوره‌های ابتدایی و راهنمایی داخل کشور بر حسب جنس، سن و پایه تحصیلی (کل)

راهنمایی					ابتدایی							جنس و سن
اظہار نشده	سوم	دوم	اول	جمع	اظہار نشده	پنجم	چهارم	سوم	دوم	اول	جمع	
.	۲۶۰۵	۲۳۰۵	۲۰۸۸	۶۹۹۷	.	۱۷۴۳	۱۷۷۱	۱۸۷۷	۱۵۰۴	۱۸۹۶	۸۷۹۱	مرد وزن
.	۱۲۳۷	۱۲۳۷ ۶ ساله
.	۹۶۷	۵۹۱	۱۵۵۸ ۷ ساله
.	۱۱۱۰	۴۶۲	۴۴	۱۶۱۷ ۸ ساله
.	۱۱۳۵	۶۱۲	۷۵	.	۱۸۲۲ ۹ ساله
.	۱۱۷۳	۵۳۶	۱۰۳	.	۷	۱۸۱۹ ۱۰ ساله
.	.	.	۱۲۴۵	۱۲۴۵	.	۳۹۸	۳۹	۱۶	.	۷	۴۶۱ ۱۱ ساله
.	.	۱۴۴۲	۵۹۵	۲۰۳۶	.	۷۴	۲۶	۹	.	۹	۱۱۸ ۱۲ ساله
.	۱۳۶۰	۶۵۵	۱۷۱	۲۱۸۶	.	۱۷	.	۲۷	.	.	۴۳ ۱۳ ساله
.	۸۶۷	۱۴۹	۴۰	۱۰۵۵ ۱۴ ساله
.	۲۶۱	۲۴	۳۰	۳۱۵	.	۲۲	۲۲ ۱۵ ساله
.	۴۳	۷	.	۵۰ ۱۶ ساله
.	.	۷	.	۷	.	.	۱	.	.	.	۱ ۱۷ ساله
.	۱	.	.	۱ ۱۸ ساله
.	۸	۸	.	۱۶ ۱۹ ساله
.	۸	.	۸	۱۶ ۲۰ ساله
.	۱	.	.	۱ ۲۱ ساله
.	۸	.	.	.	۸ ۲۲ ساله
.	۸	.	.	۸ ۲۳ ساله
. ۲۴ ساله
.	۴۷	۱۳	.	۶۱	.	۵۹	۲۷	.	.	.	۸۶ ۲۵ ساله و بیش تر



۱۱- برآورد جمعیت در حال تحصیل دوره‌های ابتدایی و راهنمایی داخل کشور بر حسب جنس، سن و پایه تحصیلی (دنباله)

(کل)

راهنمایی					ابتدایی							جنس و سن
اظهار نشده	سوم	دوم	اول	جمع	اظهار نشده	پنجم	چهارم	سوم	دوم	اول	جمع	
.	۱۲۷۵	۱۱۱۲	۱۰۰۶	۳۳۹۳	.	۱۰۰۳	۹۴۷	۱۰۲۵	۷۳۸	۱۰۴۵	۴۷۵۸	مرد
.	۷۲۰	۷۲۰ ۶ ساله
.	۴۴۹	۲۸۰	۷۲۸ ۷ ساله
.	۶۱۱	۲۲۲	۳۶	۸۶۹ ۸ ساله
.	۵۵۳	۳۱۶	۶۷	.	۹۳۷ ۹ ساله
.	۶۲۹	۳۴۹	۵۵	.	.	۱۰۳۳ ۱۰ ساله
.	.	.	۵۸۲	۵۸۲	.	۲۶۹	۸	۱۶	.	.	۲۹۳ ۱۱ ساله
.	.	۶۷۹	۲۸۴	۹۶۳	.	۴۰	۲۶	۹	.	۹	۸۴ ۱۲ ساله
.	۵۶۹	۳۴۰	۹۳	۱۰۰۲	.	.	.	۱۷	.	.	۱۷ ۱۳ ساله
.	۴۹۱	۷۳	۲۴	۵۸۸ ۱۴ ساله
.	۱۶۰	۸	۱۵	۱۸۳	.	۲۲	۲۲ ۱۵ ساله
.	۱۱	۷	.	۱۸ ۱۶ ساله
.	۱	.	.	.	۱ ۱۷ ساله
. ۱۸ ساله
.	۸	.	.	۸ ۱۹ ساله
.	.	.	۸	۸ ۲۰ ساله
.	۱	.	.	۱ ۲۱ ساله
. ۲۲ ساله
.	۸	.	.	۸ ۲۳ ساله
. ۲۴ ساله
.	۲۷	۵	.	۳۲	.	۴۳	۱۰	.	.	.	۵۳ ۲۵ ساله و بیش تر



۱۱- برآورد جمعیت در حال تحصیل دوره‌های ابتدایی و راهنمایی داخل کشور بر حسب جنس، سن و پایه تحصیلی (دنباله)

(کل)

جنس و سن	ابتدایی				راهنمایی			
	جمع	اول	دوم	سوم	اظهار نشده	پنجم	چهارم	سوم
زن	۴۰۳۴	۸۵۱	۷۶۶	۸۵۳	۸۲۴	۷۴۰	۳۶۰۴	۱۳۲۹
۶ ساله	۵۱۷	۵۱۷
۷ ساله	۸۳۰	۳۱۲	۵۱۸
۸ ساله	۷۴۸	۸	۲۴۰	۴۹۹
۹ ساله	۸۸۵	.	۸	۲۹۶	۵۸۱	.	.	.
۱۰ ساله	۷۸۶	۷	.	۴۸	۱۸۷	۵۴۴	.	.
۱۱ ساله	۱۶۸	۷	.	.	۳۱	۱۳۰	۶۶۳	۶۶۳
۱۲ ساله	۳۴	۳۴	۱۰۷۳	۷۶۳
۱۳ ساله	۲۶	.	.	۱۰	.	۱۷	۱۱۸۴	۳۱۵
۱۴ ساله	۴۶۶	۷۵
۱۵ ساله	۱۳۲	۱۶
۱۶ ساله	۳۳	.
۱۷ ساله	۷	۷
۱۸ ساله	۱	.
۱۹ ساله	۸	.
۲۰ ساله	۸	.
۲۱ ساله
۲۲ ساله	۸	.	.	.	۸	.	.	.
۲۳ ساله
۲۴ ساله
۲۵ ساله و بیش تر	۳۳	.	.	.	۱۷	۱۶	۲۹	۹



۱۱- برآورد جمعیت در حال تحصیل دوره‌های ابتدایی و راهنمایی داخل کشور بر حسب جنس، سن و پایه تحصیلی (دنباله)

(نقاط شهری)

راهنمایی					ابتدایی							جنس و سن
اظهار نشده	سوم	دوم	اول	جمع	اظهار نشده	پنجم	چهارم	سوم	دوم	اول	جمع	
.	۱۵۶۷	۱۲۷۷	۱۲۱۸	۴۰۶۳	.	۱۰۰۲	۱۰۳۳	۱۰۷۷	۹۳۰	۱۱۰۶	۵۱۴۸	مرد وزن
.	۷۵۵	۷۵۵ ۶ ساله
.	۵۸۳	۳۱۲	۸۹۵ ۷ ساله
.	۶۵۵	۲۸۶	۳۰	۹۷۱ ۸ ساله
.	۷۴۰	۳۵۱	۶۱	.	۱۱۵۲ ۹ ساله
.	۶۶۰	۲۶۵	۴۴	.	.	۹۶۹ ۱۰ ساله
.	.	.	۸۰۴	۸۰۴	.	۲۶۴	۸	.	.	.	۲۷۲ ۱۱ ساله
.	.	۸۲۷	۳۰۹	۱۱۳۶	.	۳۵	۱۰	۹	.	۹	۶۳ ۱۲ ساله
.	۸۸۲	۳۴۵	۷۲	۱۲۹۹	.	۱۰	.	۱۸	.	.	۲۸ ۱۳ ساله
.	۴۸۳	۸۰	۱۷	۵۸۰ ۱۴ ساله
.	۱۳۶	۱۷	۸	۱۶۰ ۱۵ ساله
.	۲۰	.	.	۲۰ ۱۶ ساله
. ۱۷ ساله
. ۱۸ ساله
.	۱	.	.	۱ ۱۹ ساله
.	.	.	۸	۸ ۲۰ ساله
.	۱	.	.	۱ ۲۱ ساله
. ۲۲ ساله
.	۸	.	.	۸ ۲۳ ساله
. ۲۴ ساله
.	۳۶	۱۰	.	۴۵	.	۳۳	۹	.	.	.	۴۲ ۲۵ ساله و بیش تر



۱۱- برآورد جمعیت در حال تحصیل دوره‌های ابتدایی و راهنمایی داخل کشور بر حسب جنس، سن و پایه تحصیلی (دنباله)

(نقاط شهری)

جنس و سن	ابتدایی				راهنمایی			
	جمع	اول	دوم	سوم	اظهار نشده	پنجم	چهارم	سوم
مرد	۲۶۹۵	۶۳۱	۴۷۸	۵۲۹	۵۲۶	۵۳۱	۰	۷۵۵
۶ ساله	۴۵۳	۴۵۳	۰	۰	۰	۰	۰	۰
۷ ساله	۴۳۴	۱۴۷	۲۸۷	۰	۰	۰	۰	۰
۸ ساله	۴۸۴	۲۲	۱۳۸	۳۲۴	۰	۰	۰	۰
۹ ساله	۵۶۷	۰	۵۳	۱۶۳	۳۵۱	۰	۰	۰
۱۰ ساله	۴۸۵	۰	۰	۲۵	۱۵۷	۳۰۴	۰	۰
۱۱ ساله	۱۸۷	۰	۰	۰	۸	۱۷۹	۰	۰
۱۲ ساله	۴۴	۹	۰	۹	۱۰	۱۶	۰	۳۹۳
۱۳ ساله	۹	۰	۰	۹	۰	۰	۰	۳۶۵
۱۴ ساله	۰	۰	۰	۰	۰	۰	۰	۲۷۶
۱۵ ساله	۰	۰	۰	۰	۰	۰	۰	۷۴
۱۶ ساله	۰	۰	۰	۰	۰	۰	۰	۳
۱۷ ساله	۰	۰	۰	۰	۰	۰	۰	۰
۱۸ ساله	۰	۰	۰	۰	۰	۰	۰	۰
۱۹ ساله	۰	۰	۰	۰	۰	۰	۰	۱
۲۰ ساله	۰	۰	۰	۰	۰	۰	۰	۰
۲۱ ساله	۰	۰	۰	۰	۰	۰	۰	۱
۲۲ ساله	۰	۰	۰	۰	۰	۰	۰	۰
۲۳ ساله	۰	۰	۰	۰	۰	۰	۰	۸
۲۴ ساله	۰	۰	۰	۰	۰	۰	۰	۰
۲۵ ساله و بیش تر	۳۳	۰	۰	۰	۰	۳۳	۰	۲۷



۱۱- برآورد جمعیت در حال تحصیل دوره‌های ابتدایی و راهنمایی داخل کشور بر حسب جنس، سن و پایه تحصیلی (دنباله)

(نقاط شهری)

راهنمایی					ابتدایی							جنس و سن
اظهار نشده	سوم	دوم	اول	جمع	اظهار نشده	پنجم	چهارم	سوم	دوم	اول	جمع	
.	۸۱۲	۶۷۵	۶۰۷	۲۰۹۴	.	۴۷۰	۵۰۷	۵۴۸	۴۵۲	۴۷۶	۲۴۵۳	زن
.	۳۰۲	۳۰۲ ۶ ساله
.	۲۹۶	۱۶۶	۴۶۱ ۷ ساله
.	۳۳۱	۱۴۸	۸	۴۸۷ ۸ ساله
.	۳۹۰	۱۸۸	۸	.	۵۸۶ ۹ ساله
.	۳۵۷	۱۰۸	۱۹	.	.	۴۸۴ ۱۰ ساله
.	.	.	۴۱۷	۴۱۷	.	۸۵	۸۵ ۱۱ ساله
.	.	۴۳۴	۱۵۱	۵۸۵	.	۱۹	۱۹ ۱۲ ساله
.	۵۱۷	۱۷۷	۳۸	۷۳۲	.	۱۰	.	۱۰	.	.	۱۹ ۱۳ ساله
.	۲۰۷	۴۷	۱	۲۵۵ ۱۴ ساله
.	۶۲	۸	.	۷۱ ۱۵ ساله
.	۱۷	.	.	۱۷ ۱۶ ساله
. ۱۷ ساله
. ۱۸ ساله
. ۱۹ ساله
. ۲۰ ساله
. ۲۱ ساله
. ۲۲ ساله
. ۲۳ ساله
. ۲۴ ساله
.	۹	۹	.	۱۷	.	.	۹	.	.	.	۹ ۲۵ ساله و بیش تر



۱۱- برآورد جمعیت در حال تحصیل دوره‌های ابتدایی و راهنمایی داخل کشور بر حسب جنس، سن و پایه تحصیلی (دنباله)

(نقاط روستایی)

راهنمایی					ابتدایی							جنس و سن
اظهار نشده	سوم	دوم	اول	جمع	اظهار نشده	پنجم	چهارم	سوم	دوم	اول	جمع	
.	۱۰۳۷	۱۰۲۷	۸۷۰	۲۹۳۴	.	۷۴۱	۷۳۹	۸۰۰	۵۷۴	۷۸۹	۳۶۴۳	مرد وزن
.	۴۸۲	۴۸۲ ۶ ساله
.	۳۸۴	۲۷۹	۶۶۳ ۷ ساله
.	۴۵۵	۱۷۶	۱۴	۶۴۶ ۸ ساله
.	۳۹۵	۲۶۱	۱۴	.	۶۷۰ ۹ ساله
.	۵۱۳	۲۷۱	۵۹	.	۷	۸۵۰ ۱۰ ساله
.	.	.	۴۴۱	۴۴۱	.	۱۳۵	۳۱	۱۶	.	۷	۱۸۹ ۱۱ ساله
.	.	۶۱۵	۲۸۵	۹۰۰	.	۳۸	۱۶	.	.	.	۵۵ ۱۲ ساله
.	۴۷۸	۳۱۰	۹۹	۸۸۷	.	۷	.	۸	.	.	۱۵ ۱۳ ساله
.	۳۸۴	۶۹	۲۲	۴۷۵ ۱۴ ساله
.	۱۲۵	۷	۲۳	۱۵۵	.	۲۲	۲۲ ۱۵ ساله
.	۲۳	۷	.	۳۱ ۱۶ ساله
.	.	۷	.	۷	.	.	۱	.	.	.	۱ ۱۷ ساله
.	۱	.	.	۱ ۱۸ ساله
.	۷	۸	.	۱۵ ۱۹ ساله
.	۸	.	.	۸ ۲۰ ساله
. ۲۱ ساله
.	۸	.	.	.	۸ ۲۲ ساله
. ۲۳ ساله
. ۲۴ ساله
.	۱۲	۴	.	۱۵	.	۲۶	۱۷	.	.	.	۴۴ ۲۵ ساله و بیش تر



۱۱- برآورد جمعیت در حال تحصیل دوره‌های ابتدایی و راهنمایی داخل کشور بر حسب جنس، سن و پایه تحصیلی (دنباله)

(نقاط روستایی)

راهنمایی					ابتدایی							جنس و سن
اظهار نشده	سوم	دوم	اول	جمع	اظهار نشده	پنجم	چهارم	سوم	دوم	اول	جمع	
.	۵۲۰	۵۱۰	۳۹۴	۱۴۲۴	.	۴۷۱	۴۲۲	۴۹۵	۲۶۰	۴۱۵	۲۰۶۳	مرد
.	۲۶۷	۲۶۷ ۶ ساله
.	۱۶۲	۱۳۳	۲۹۵ ۷ ساله
.	۲۸۷	۸۴	۱۴	۳۸۵ ۸ ساله
.	۲۰۳	۱۵۴	۱۴	.	۳۷۱ ۹ ساله
.	۳۲۵	۱۹۲	۳۰	.	.	۵۴۸ ۱۰ ساله
.	.	.	۱۹۵	۱۹۵	.	۹۰	.	۱۶	.	.	۱۰۶ ۱۱ ساله
.	.	۲۸۶	۱۲۶	۴۱۲	.	۲۴	۱۶	.	.	.	۴۰ ۱۲ ساله
.	۲۰۴	۱۷۲	۵۸	۴۳۴	.	.	.	۸	.	.	۸ ۱۳ ساله
.	۲۱۵	۴۰	۸	۲۶۴ ۱۴ ساله
.	۸۶	.	۷	۹۳	.	۲۲	۲۲ ۱۵ ساله
.	۸	۷	.	۱۵ ۱۶ ساله
.	۱	.	.	.	۱ ۱۷ ساله
. ۱۸ ساله
.	۷	.	.	۷ ۱۹ ساله
. ۲۰ ساله
. ۲۱ ساله
. ۲۲ ساله
. ۲۳ ساله
. ۲۴ ساله
.	.	۴	.	۴	.	۱۰	۱۰	.	.	.	۲۰ ۲۵ ساله و بیش تر



۱۱- برآورد جمعیت در حال تحصیل دوره‌های ابتدایی و راهنمایی داخل کشور بر حسب جنس، سن و پایه تحصیلی (دنباله)

(نقاط روستایی)

راهنمایی					ابتدایی							جنس و سن
اظهار نشده	سوم	دوم	اول	جمع	اظهار نشده	پنجم	چهارم	سوم	دوم	اول	جمع	
.	۵۱۷	۵۱۸	۴۷۶	۱۵۱۰	.	۲۷۰	۳۱۷	۳۰۵	۳۱۴	۳۷۵	۱۵۸۱	زن
.	۲۱۵	۲۱۵ ۶ ساله
.	۲۲۳	۱۴۶	۳۶۸ ۷ ساله
.	۱۶۹	۹۲	.	۲۶۰ ۸ ساله
.	۱۹۲	۱۰۸	.	.	۲۹۹ ۹ ساله
.	۱۸۸	۷۹	۲۹	.	۷	۳۰۲ ۱۰ ساله
.	.	.	۲۴۶	۲۴۶	.	۴۵	۳۱	.	.	۷	۸۳ ۱۱ ساله
.	.	۳۲۹	۱۶۰	۴۸۸	.	۱۴	۱۴ ۱۲ ساله
.	۲۷۴	۱۳۸	۴۰	۴۵۲	.	۷	۷ ۱۳ ساله
.	۱۶۸	۲۹	۱۴	۲۱۱ ۱۴ ساله
.	۳۹	۷	۱۶	۶۲ ۱۵ ساله
.	۱۶	.	.	۱۶ ۱۶ ساله
.	.	۷	.	۷ ۱۷ ساله
.	۱	.	.	۱ ۱۸ ساله
.	.	۸	.	۸ ۱۹ ساله
.	۸	.	.	۸ ۲۰ ساله
. ۲۱ ساله
.	۸	.	.	.	۸ ۲۲ ساله
. ۲۳ ساله
. ۲۴ ساله
.	۱۲	.	.	۱۲	.	۱۶	۷	.	.	.	۲۳ ۲۵ ساله و بیش تر

۱۲- برآورد دانشجویان دانشگاه‌ها و مؤسسات آموزش عالی داخل کشور بر حسب جنس، سن و دوره تحصیلی (کل)

جنس و سن	جمع	فوق دیپلم	لیسانس	فوق لیسانس ^(۱)	دکتر	اظهار نشده
مرد و زن	۳۹۷۸	۱۲۵۱	۲۶۱۶	۹۱	۱۲	۸
۱۶ ساله و کمتر	۰	۰	۰	۰	۰	۰
۱۷ ساله	۰	۰	۰	۰	۰	۰
۱۸ ساله	۵۲۷	۲۷۴	۲۵۳	۰	۰	۰
۱۹ ساله	۶۷۳	۲۶۵	۳۹۹	۰	۸	۰
۲۰ ساله	۶۸۸	۲۶۰	۴۲۰	۰	۰	۸
۲۱ ساله	۵۱۲	۱۱۸	۳۹۵	۰	۰	۰
۲۲ ساله	۴۵۰	۶۹	۳۸۱	۰	۰	۰
۲۳ ساله	۳۵۶	۱۰۳	۲۳۶	۱۶	۰	۰
۲۴ ساله	۲۰۸	۲۰	۱۸۰	۸	۰	۰
۲۵ ساله	۱۱۲	۱۸	۸۵	۱۰	۰	۰
۲۶ ساله	۶۷	۳۳	۳۴	۰	۰	۰
۲۷ ساله	۳۲	۹	۲۳	۰	۰	۰
۲۸ ساله	۴۲	۸	۳۴	۰	۰	۰
۲۹ ساله	۳۰	۸	۱۷	۰	۴	۰
۳۰ ساله	۱۴	۳	۱۲	۰	۰	۰
۳۱ ساله	۱۷	۰	۱۷	۰	۰	۰
۳۲ ساله	۹	۰	۹	۰	۰	۰
۳۳ ساله	۱۱	۶	۶	۰	۰	۰
۳۴ ساله	۱۴	۹	۵	۰	۰	۰
۳۵ ساله و بیش تر	۲۱۶	۵۰	۱۱۰	۵۷	۰	۰



۱۲- برآورد دانشجویان دانشگاه‌ها و مؤسسات آموزش عالی داخل کشور بر حسب جنس، سن و دوره تحصیلی (دنباله) (کل)

جنس و سن	جمع	فوق دیپلم	لیسانس	فوق لیسانس ^(۱)	دکتر	اظهار نشده
مرد	۱۶۲۷	۷۳۳	۸۳۸	۴۴	۱۲	۰
۱۶ ساله و کمتر	۰	۰	۰	۰	۰	۰
۱۷ ساله	۰	۰	۰	۰	۰	۰
۱۸ ساله	۲۱۴	۱۶۶	۴۸	۰	۰	۰
۱۹ ساله	۳۱۵	۱۶۷	۱۴۰	۰	۸	۰
۲۰ ساله	۲۷۳	۱۵۱	۱۲۲	۰	۰	۰
۲۱ ساله	۱۹۱	۵۲	۱۳۹	۰	۰	۰
۲۲ ساله	۱۳۷	۴۱	۹۷	۰	۰	۰
۲۳ ساله	۱۴۶	۴۸	۹۸	۰	۰	۰
۲۴ ساله	۸۶	۱۸	۶۰	۸	۰	۰
۲۵ ساله	۴۳	۹	۳۴	۰	۰	۰
۲۶ ساله	۲۴	۱۶	۸	۰	۰	۰
۲۷ ساله	۴	۰	۴	۰	۰	۰
۲۸ ساله	۲۵	۸	۱۷	۰	۰	۰
۲۹ ساله	۱۲	۸	۰	۰	۴	۰
۳۰ ساله	۳	۳	۰	۰	۰	۰
۳۱ ساله	۱۰	۰	۱۰	۰	۰	۰
۳۲ ساله	۹	۰	۹	۰	۰	۰
۳۳ ساله	۱۱	۶	۶	۰	۰	۰
۳۴ ساله	۵	۰	۵	۰	۰	۰
۳۵ ساله و بیش تر	۱۱۹	۴۱	۴۲	۳۵	۰	۰



۱۲- برآورد دانشجویان دانشگاه‌ها و مؤسسات آموزش عالی داخل کشور بر حسب جنس، سن و دوره تحصیلی (دنباله) (کل)

جنس و سن	جمع	فوق دیپلم	لیسانس	فوق لیسانس ^(۱)	دکتر	اظهار نشده
زن	۲۳۵۱	۵۱۸	۱۷۷۷	۴۷	.	۸
۱۶ساله و کمتر
۱۷ ساله
۱۸ ساله	۳۱۳	۱۰۸	۲۰۵	.	.	.
۱۹ ساله	۳۵۷	۹۸	۲۵۹	.	.	.
۲۰ ساله	۴۱۵	۱۰۹	۲۹۷	.	.	۸
۲۱ ساله	۳۲۲	۶۶	۲۵۶	.	.	.
۲۲ ساله	۳۱۳	۲۸	۲۸۴	.	.	.
۲۳ ساله	۲۱۰	۵۵	۱۳۸	۱۶	.	.
۲۴ ساله	۱۲۲	۲	۱۲۰	.	.	.
۲۵ ساله	۶۹	۸	۵۱	۱۰	.	.
۲۶ ساله	۴۳	۱۶	۲۶	.	.	.
۲۷ ساله	۲۸	۹	۲۰	.	.	.
۲۸ ساله	۱۷	.	۱۷	.	.	.
۲۹ ساله	۱۷	.	۱۷	.	.	.
۳۰ ساله	۱۲	.	۱۲	.	.	.
۳۱ ساله	۷	.	۷	.	.	.
۳۲ ساله
۳۳ ساله
۳۴ ساله	۹	۹
۳۵ ساله و بیش تر	۹۷	۹	۶۸	۲۱	.	.

۱۲- برآورد دانشجویان دانشگاه‌ها و مؤسسات آموزش عالی داخل کشور بر حسب جنس، سن و دوره تحصیلی (دنباله)

(نقاط شهری)

جنس و سن	جمع	فوق‌دیپلم	لیسانس	فوق لیسانس ^(۱)	دکتر	اظهار نشده
مرد وزن	۲۹۷۲	۹۱۶	۱۹۷۳	۷۵	۸	.
۱۶ ساله و کمتر
۱۷ ساله
۱۸ ساله	۴۳۰	۲۳۰	۲۰۰	.	.	.
۱۹ ساله	۵۰۶	۲۰۴	۲۹۴	.	۸	.
۲۰ ساله	۵۳۵	۱۹۶	۳۳۹	.	.	.
۲۱ ساله	۳۶۱	۶۸	۲۹۳	.	.	.
۲۲ ساله	۳۴۹	۶۰	۲۸۹	.	.	.
۲۳ ساله	۲۰۴	۴۱	۱۴۷	۱۶	.	.
۲۴ ساله	۱۵۸	۱۹	۱۳۱	۸	.	.
۲۵ ساله	۹۶	۱۸	۷۶	۲	.	.
۲۶ ساله	۵۹	۲۵	۳۴	.	.	.
۲۷ ساله	۱۹	۹	۱۰	.	.	.
۲۸ ساله	۳۵	۸	۲۷	.	.	.
۲۹ ساله	۱۶	۸	۸	.	.	.
۳۰ ساله	۸	.	۸	.	.	.
۳۱ ساله	۱۰	.	۱۰	.	.	.
۳۲ ساله	۵	.	۵	.	.	.
۳۳ ساله	۱۱	۶	۶	.	.	.
۳۴ ساله	۱۴	۹	۵	.	.	.
۳۵ ساله و بیش تر	۱۵۵	۱۶	۹۱	۴۸	.	.



۱۲- برآورد دانشجویان دانشگاه‌ها و مؤسسات آموزش عالی داخل کشور بر حسب جنس، سن و دوره تحصیلی (دنباله)

(نقاط شهری)

جنس و سن	جمع	فوق‌دیپلم	لیسانس	فوق لیسانس ^(۱)	دکتر	اظهار نشده
مرد	۱۲۵۴	۵۶۰	۶۵۱	۳۵	۸	۰
۱۶ساله و کمتر	۰	۰	۰	۰	۰	۰
۱۷ ساله	۰	۰	۰	۰	۰	۰
۱۸ ساله	۱۸۶	۱۴۵	۴۱	۰	۰	۰
۱۹ ساله	۲۴۴	۱۳۸	۹۸	۰	۸	۰
۲۰ ساله	۲۱۹	۱۲۲	۹۷	۰	۰	۰
۲۱ ساله	۱۴۵	۲۸	۱۱۷	۰	۰	۰
۲۲ ساله	۱۰۱	۳۶	۶۶	۰	۰	۰
۲۳ ساله	۷۷	۱۰	۶۷	۰	۰	۰
۲۴ ساله	۷۹	۱۸	۵۳	۸	۰	۰
۲۵ ساله	۳۵	۹	۲۶	۰	۰	۰
۲۶ ساله	۲۴	۱۶	۸	۰	۰	۰
۲۷ ساله	۰	۰	۰	۰	۰	۰
۲۸ ساله	۲۵	۸	۱۷	۰	۰	۰
۲۹ ساله	۸	۸	۰	۰	۰	۰
۳۰ ساله	۰	۰	۰	۰	۰	۰
۳۱ ساله	۱۰	۰	۱۰	۰	۰	۰
۳۲ ساله	۵	۰	۵	۰	۰	۰
۳۳ ساله	۱۱	۶	۶	۰	۰	۰
۳۴ ساله	۵	۰	۵	۰	۰	۰
۳۵ ساله و بیش تر	۷۸	۱۶	۳۵	۲۷	۰	۰



۱۲- برآورد دانشجویان دانشگاه‌ها و مؤسسات آموزش عالی داخل کشور بر حسب جنس، سن و دوره تحصیلی (دنباله)

(نقاط شهری)

جنس و سن	جمع	فوق‌دیپلم	لیسانس	فوق لیسانس ^(۱)	دکتر	اظهار نشده
زن	۱۷۱۸	۳۵۵	۱۳۲۳	۴۰	.	.
۱۶ساله و کمتر
۱۷ ساله
۱۸ ساله	۲۴۴	۸۵	۱۵۹	.	.	.
۱۹ ساله	۲۶۲	۶۶	۱۹۶	.	.	.
۲۰ ساله	۳۱۶	۷۴	۲۴۲	.	.	.
۲۱ ساله	۲۱۶	۴۰	۱۷۶	.	.	.
۲۲ ساله	۲۴۷	۲۴	۲۲۳	.	.	.
۲۳ ساله	۱۲۷	۳۱	۸۰	۱۶	.	.
۲۴ ساله	۷۹	۱	۷۸	.	.	.
۲۵ ساله	۶۱	۸	۵۰	۲	.	.
۲۶ ساله	۳۴	۸	۲۶	.	.	.
۲۷ ساله	۱۹	۹	۱۰	.	.	.
۲۸ ساله	۹	.	۹	.	.	.
۲۹ ساله	۸	.	۸	.	.	.
۳۰ ساله	۸	.	۸	.	.	.
۳۱ ساله
۳۲ ساله
۳۳ ساله
۳۴ ساله	۹	۹
۳۵ ساله و بیش‌تر	۷۷	.	۵۶	۲۱	.	.



۱۲- برآورد دانشجویان دانشگاه‌ها و مؤسسات آموزش عالی داخل کشور بر حسب جنس، سن و دوره تحصیلی (دنباله)

(نقاط روستایی)

جنس و سن	جمع	فوق‌دیپلم	لیسانس	فوق لیسانس ^(۱)	دکتر	اظهار نشده
مرد وزن	۱۰۰۶	۳۳۵	۶۴۳	۱۶	۴	۸
۱۶ ساله و کمتر	۰	۰	۰	۰	۰	۰
۱۷ ساله	۰	۰	۰	۰	۰	۰
۱۸ ساله	۹۷	۴۴	۵۳	۰	۰	۰
۱۹ ساله	۱۶۶	۶۱	۱۰۵	۰	۰	۰
۲۰ ساله	۱۵۳	۶۴	۸۱	۰	۰	۸
۲۱ ساله	۱۵۱	۵۰	۱۰۱	۰	۰	۰
۲۲ ساله	۱۰۱	۹	۹۲	۰	۰	۰
۲۳ ساله	۱۵۲	۶۳	۸۹	۰	۰	۰
۲۴ ساله	۵۰	۱	۴۹	۰	۰	۰
۲۵ ساله	۱۶	۰	۹	۷	۰	۰
۲۶ ساله	۸	۸	۰	۰	۰	۰
۲۷ ساله	۱۳	۰	۱۳	۰	۰	۰
۲۸ ساله	۷	۰	۷	۰	۰	۰
۲۹ ساله	۱۳	۰	۹	۰	۴	۰
۳۰ ساله	۶	۳	۴	۰	۰	۰
۳۱ ساله	۷	۰	۷	۰	۰	۰
۳۲ ساله	۳	۰	۳	۰	۰	۰
۳۳ ساله	۰	۰	۰	۰	۰	۰
۳۴ ساله	۰	۰	۰	۰	۰	۰
۳۵ ساله و بیش تر	۶۱	۳۴	۱۸	۹	۰	۰



۱۲- برآورد دانشجویان دانشگاه‌ها و مؤسسات آموزش عالی داخل کشور بر حسب جنس، سن و دوره تحصیلی (دنباله)

(نقاط روستایی)

جنس و سن	جمع	فوق‌دیپلم	لیسانس	فوق لیسانس ^(۱)	دکتر	اظهار نشده
مرد	۳۷۳	۱۷۳	۱۸۸	۹	۴	.
۱۶ساله و کمتر
۱۷ ساله
۱۸ ساله	۲۸	۲۰	۷	.	.	.
۱۹ ساله	۷۱	۲۹	۴۲	.	.	.
۲۰ ساله	۵۴	۲۹	۲۵	.	.	.
۲۱ ساله	۴۵	۲۴	۲۱	.	.	.
۲۲ ساله	۳۶	۵	۳۱	.	.	.
۲۳ ساله	۶۹	۲۸	۳۱	.	.	.
۲۴ ساله	۷	.	۷	.	.	.
۲۵ ساله	۸	.	۸	.	.	.
۲۶ ساله
۲۷ ساله	۴	.	۴	.	.	.
۲۸ ساله
۲۹ ساله	۴	.	.	.	۴	.
۳۰ ساله	۳	۳
۳۱ ساله
۳۲ ساله	۳	.	۳	.	.	.
۳۳ ساله
۳۴ ساله
۳۵ ساله و بیش تر	۴۱	۲۵	۷	۹	.	.



۱۲- برآورد دانشجویان دانشگاه‌ها و مؤسسات آموزش عالی داخل کشور بر حسب جنس، سن و دوره تحصیلی (دنباله)

(نقاط روستایی)

جنس و سن	جمع	فوق‌دیپلم	لیسانس	فوق لیسانس ^(۱)	دکتر	اظهار نشده
زن	۶۳۳	۱۶۳	۴۵۵	۷	۰	۸
۱۶ساله و کمتر	۰	۰	۰	۰	۰	۰
۱۷ ساله	۰	۰	۰	۰	۰	۰
۱۸ ساله	۶۹	۲۳	۴۶	۰	۰	۰
۱۹ ساله	۹۵	۳۲	۶۳	۰	۰	۰
۲۰ ساله	۹۹	۳۵	۵۶	۰	۰	۸
۲۱ ساله	۱۰۶	۲۶	۸۰	۰	۰	۰
۲۲ ساله	۶۵	۴	۶۱	۰	۰	۰
۲۳ ساله	۸۳	۲۴	۵۸	۰	۰	۰
۲۴ ساله	۴۳	۱	۴۲	۰	۰	۰
۲۵ ساله	۸	۰	۱	۷	۰	۰
۲۶ ساله	۸	۸	۰	۰	۰	۰
۲۷ ساله	۹	۰	۹	۰	۰	۰
۲۸ ساله	۷	۰	۷	۰	۰	۰
۲۹ ساله	۹	۰	۹	۰	۰	۰
۳۰ ساله	۴	۰	۴	۰	۰	۰
۳۱ ساله	۷	۰	۷	۰	۰	۰
۳۲ ساله	۰	۰	۰	۰	۰	۰
۳۳ ساله	۰	۰	۰	۰	۰	۰
۳۴ ساله	۰	۰	۰	۰	۰	۰
۳۵ ساله و بیش تر	۲۰	۹	۱۲	۰	۰	۰

(۱) شامل دکترای حرفه‌ای نیز می‌باشد.

۱۳- برآورد دانشجویان دانشگاه‌ها و مؤسسات آموزش عالی داخل کشور بر حسب جنس، گروه‌های عمده رشته تحصیلی و دوره تحصیلی (کل)

جنس و گروه‌های عمده رشته تحصیلی	جمع	فوق‌دیپلم	لیسانس	فوق لیسانس ^(۱)	دکترا	اظهار نشده
مرد وزن	۳۹۷۸	۱۲۵۱	۲۶۱۶	۹۱	۱۲	۸
علوم تربیتی	۱۷۱	۶۸	۸۱	۲۱	۰	۰
علوم انسانی و هنر	۴۹۳	۹۲	۳۵۷	۲۴	۱۲	۸
علوم اجتماعی، بازرگانی و حقوق	۱۳۱۴	۲۸۵	۱۰۱۸	۱۱	۰	۰
علوم، ریاضی و کامپیوتر	۴۷۲	۵۲	۴۱۲	۸	۰	۰
مهندسی، تولید و ساخت	۱۱۸۳	۶۵۷	۵۲۳	۲	۰	۰
کشاورزی و دامپزشکی	۱۰۳	۱۷	۷۸	۸	۰	۰
بهداشت و رفاه (بهبودی)	۱۷۲	۳۶	۱۲۱	۱۶	۰	۰
خدمات	۲۳	۲۳	۰	۰	۰	۰
نامشخص و اظهار نشده	۴۷	۲۲	۲۵	۰	۰	۰
مرد	۱۶۲۷	۷۳۳	۸۳۸	۴۴	۱۲	۰
علوم تربیتی	۴۵	۳۸	۷	۰	۰	۰
علوم انسانی و هنر	۱۱۴	۲۳	۷۰	۹	۱۲	۰
علوم اجتماعی، بازرگانی و حقوق	۳۸۷	۱۱۵	۲۶۰	۱۱	۰	۰
علوم، ریاضی و کامپیوتر	۱۶۳	۲۷	۱۲۷	۸	۰	۰
مهندسی، تولید و ساخت	۸۰۴	۴۹۳	۳۱۱	۰	۰	۰
کشاورزی و دامپزشکی	۶۱	۸	۴۵	۸	۰	۰
بهداشت و رفاه (بهبودی)	۸	۰	۰	۸	۰	۰
خدمات	۱۵	۱۵	۰	۰	۰	۰
نامشخص و اظهار نشده	۳۰	۱۳	۱۷	۰	۰	۰
زن	۲۳۵۱	۵۱۸	۱۷۷۷	۴۷	۰	۸
علوم تربیتی	۱۲۵	۲۹	۷۵	۲۱	۰	۰
علوم انسانی و هنر	۳۸۰	۶۹	۲۸۷	۱۶	۰	۸
علوم اجتماعی، بازرگانی و حقوق	۹۲۷	۱۷۰	۷۵۸	۰	۰	۰
علوم، ریاضی و کامپیوتر	۳۰۹	۲۴	۲۸۵	۰	۰	۰
مهندسی، تولید و ساخت	۳۷۸	۱۶۴	۲۱۱	۲	۰	۰
کشاورزی و دامپزشکی	۴۲	۹	۳۳	۰	۰	۰
بهداشت و رفاه (بهبودی)	۱۶۵	۳۶	۱۲۱	۸	۰	۰
خدمات	۸	۸	۰	۰	۰	۰
نامشخص و اظهار نشده	۱۷	۹	۸	۰	۰	۰



۱۳- برآورد دانشجویان دانشگاه‌ها و مؤسسات آموزش عالی داخل کشور بر حسب جنس، گروه‌های عمده رشته تحصیلی و دوره تحصیلی (دنباله)
(نقاط شهری)

جنس و گروه‌های عمده رشته تحصیلی	جمع	فوق دیپلم	لیسانس	فوق لیسانس ^(۱)	دکترا	اظهار نشده
مرد و زن	۲۹۷۲	۹۱۶	۱۹۷۳	۷۵	۸	۰
علوم تربیتی	۱۰۵	۴۱	۴۲	۲۱	۰	۰
علوم انسانی و هنر	۳۴۳	۴۲	۲۸۴	۸	۸	۰
علوم اجتماعی، بازرگانی و حقوق	۹۹۰	۲۳۰	۷۴۸	۱۱	۰	۰
علوم، ریاضی و کامپیوتر	۳۸۲	۴۳	۳۳۰	۸	۰	۰
مهندسی، تولید و ساخت	۹۶۵	۵۲۴	۴۳۸	۲	۰	۰
کشاورزی و دامپزشکی	۹۰	۱۷	۶۵	۸	۰	۰
بهداشت و رفاه (بهبودی)	۵۷	۰	۴۱	۱۶	۰	۰
خدمات	۰	۰	۰	۰	۰	۰
نامشخص و اظهار نشده	۴۲	۱۷	۲۵	۰	۰	۰
مرد	۱۲۵۴	۵۶۰	۶۵۱	۳۵	۸	۰
علوم تربیتی	۲۴	۲۴	۰	۰	۰	۰
علوم انسانی و هنر	۷۲	۱	۶۳	۰	۸	۰
علوم اجتماعی، بازرگانی و حقوق	۳۰۵	۱۰۸	۱۸۶	۱۱	۰	۰
علوم، ریاضی و کامپیوتر	۱۳۸	۲۷	۱۰۲	۸	۰	۰
مهندسی، تولید و ساخت	۶۲۶	۳۸۳	۲۴۲	۰	۰	۰
کشاورزی و دامپزشکی	۵۶	۸	۴۰	۸	۰	۰
بهداشت و رفاه (بهبودی)	۸	۰	۰	۸	۰	۰
خدمات	۰	۰	۰	۰	۰	۰
نامشخص و اظهار نشده	۲۵	۸	۱۷	۰	۰	۰
زن	۱۷۱۸	۳۵۵	۱۳۲۳	۴۰	۰	۰
علوم تربیتی	۸۱	۱۷	۴۲	۲۱	۰	۰
علوم انسانی و هنر	۲۷۰	۴۱	۲۲۰	۸	۰	۰
علوم اجتماعی، بازرگانی و حقوق	۶۸۵	۱۲۲	۵۶۲	۰	۰	۰
علوم، ریاضی و کامپیوتر	۲۴۴	۱۶	۲۲۸	۰	۰	۰
مهندسی، تولید و ساخت	۳۳۹	۱۴۱	۱۹۶	۲	۰	۰
کشاورزی و دامپزشکی	۳۴	۹	۲۵	۰	۰	۰
بهداشت و رفاه (بهبودی)	۴۹	۰	۴۱	۸	۰	۰
خدمات	۰	۰	۰	۰	۰	۰
نامشخص و اظهار نشده	۱۷	۹	۸	۰	۰	۰



۱۳- برآورد دانشجویان دانشگاه‌ها و مؤسسات آموزش عالی داخل کشور بر حسب جنس، گروه‌های عمده رشته تحصیلی و دوره تحصیلی (دنباله)

جنس و گروه‌های عمده رشته تحصیلی	جمع	فوق دیپلم	لیسانس	فوق لیسانس ^(۱)	دکتر	اظهار نشده
مرد و زن	۱۰۰۶	۳۳۵	۶۴۳	۱۶	۴	۸
علوم تربیتی	۶۶	۲۷	۳۹	۰	۰	۰
علوم انسانی و هنر	۱۵۱	۴۹	۷۳	۱۶	۴	۸
علوم اجتماعی، بازرگانی و حقوق	۳۲۴	۵۴	۲۷۰	۰	۰	۰
علوم، ریاضی و کامپیوتر	۹۰	۸	۸۲	۰	۰	۰
مهندسی، تولید و ساخت	۲۱۸	۱۳۳	۸۵	۰	۰	۰
کشاورزی و دامپزشکی	۱۳	۰	۱۳	۰	۰	۰
بهداشت و رفاه (بهبودی)	۱۱۶	۳۶	۸۰	۰	۰	۰
خدمات	۲۳	۲۳	۰	۰	۰	۰
نامشخص و اظهار نشده	۵	۵	۰	۰	۰	۰
مرد	۳۷۳	۱۷۳	۱۸۸	۹	۴	۰
علوم تربیتی	۲۱	۱۴	۷	۰	۰	۰
علوم انسانی و هنر	۴۱	۲۲	۷	۹	۴	۰
علوم اجتماعی، بازرگانی و حقوق	۸۲	۷	۷۵	۰	۰	۰
علوم، ریاضی و کامپیوتر	۲۵	۰	۲۵	۰	۰	۰
مهندسی، تولید و ساخت	۱۷۹	۱۱۰	۶۹	۰	۰	۰
کشاورزی و دامپزشکی	۵	۰	۵	۰	۰	۰
بهداشت و رفاه (بهبودی)	۰	۰	۰	۰	۰	۰
خدمات	۱۵	۱۵	۰	۰	۰	۰
نامشخص و اظهار نشده	۵	۵	۰	۰	۰	۰
زن	۶۳۳	۱۶۳	۴۵۵	۷	۰	۸
علوم تربیتی	۴۵	۱۲	۳۲	۰	۰	۰
علوم انسانی و هنر	۱۰۹	۲۸	۶۷	۷	۰	۸
علوم اجتماعی، بازرگانی و حقوق	۲۴۳	۴۷	۱۹۵	۰	۰	۰
علوم، ریاضی و کامپیوتر	۶۵	۸	۵۷	۰	۰	۰
مهندسی، تولید و ساخت	۳۹	۲۳	۱۶	۰	۰	۰
کشاورزی و دامپزشکی	۸	۰	۸	۰	۰	۰
بهداشت و رفاه (بهبودی)	۱۱۶	۳۶	۸۰	۰	۰	۰
خدمات	۸	۸	۰	۰	۰	۰
نامشخص و اظهار نشده	۰	۰	۰	۰	۰	۰

(۱) شامل دکترای حرفه‌ای نیز می‌باشد.

۱۴- برآورد با سوادانی که در حال حاضر تحصیل نمی‌کنند بر حسب جنس، سن و دوره تحصیلی^(۱) (کل)

متوسطه				نظام شش ساله	جمع	راهنمایی	ابتدایی	جمع	جنس و سن
نظام چهار ساله			ظهور نشده						
ظهور نشده	فنی و حرفه‌ای	نظری		جمع					
۱۴	۱۰۳۰	۱۱۶۱۷	۱۲۶۶۱	۱۸۵۴	۲۶۵۴۳	۱۹۰۰۶	۱۴۴۲۶	۷۳۰۵۱	مرد و زن
.	۲۲	۸۳ ۶-۹ ساله
.	۱۴	۱۸۳	۱۸۳	۴۷۲ ۱۰-۱۴ ساله
.	۳۱۸۵	۲۰۱۱	۷۱۰	۶۴۵۹ ۱۵-۱۹ ساله
.	۸	۲۳۵	۲۴۳	.	۵۵۲۲	۲۹۰۲	۶۴۲	۱۰۹۰۴ ۲۰-۲۴ ساله
۶	۸۶	۱۶۸۴	۱۷۷۶	.	۳۹۷۷	۲۸۴۹	۱۵۶۱	۱۰۲۹۱ ۲۵-۲۹ ساله
.	۱۱۰	۲۲۳۰	۲۳۴۰	.	۲۸۰۶	۳۳۸۲	۲۲۸۵	۹۹۴۶ ۳۰-۳۴ ساله
.	۲۴۷	۲۲۲۷	۲۴۷۴	.	۲۸۶۸	۳۲۷۳	۲۵۳۹	۱۰۰۳۴ ۳۵-۳۹ ساله
۸	۵۴۱	۴۶۰۷	۵۱۵۷	۵۱۵	۶۰۹۳	۳۱۰۴	۲۷۷۶	۱۵۰۵۶ ۴۰-۴۹ ساله
.	۳۹	۶۱۴	۶۵۴	۱۲۰۸	۱۹۲۰	۱۰۹۶	۲۵۹۸	۷۶۵۳ ۵۰-۶۴ ساله
.	.	۱۷	۱۷	۱۳۱	۱۵۷	۲۰۶	۱۱۱۰	۲۱۵۳ ۶۵ ساله و بیش تر
۶	۶۳۷	۵۸۰۳	۶۴۴۵	۱۲۵۴	۱۳۷۲۶	۱۰۷۹۸	۸۰۹۹	۳۹۱۷۹	مرد
.	۸	۴۶ ۶-۹ ساله
.	۱۴	۹۴	۹۳	۲۲۹ ۱۰-۱۴ ساله
.	۱۵۶۹	۱۲۱۸	۴۵۵	۳۴۰۵ ۱۵-۱۹ ساله
.	۸	۸۰	۸۸	.	۲۶۵۸	۱۷۵۹	۳۵۳	۵۵۱۰ ۲۰-۲۴ ساله
۶	۴۰	۶۲۳	۶۶۹	.	۱۷۹۹	۱۷۱۰	۸۴۴	۵۰۸۰ ۲۵-۲۹ ساله
.	۴۷	۹۵۹	۱۰۰۶	.	۱۲۴۴	۱۸۱۴	۱۲۱۳	۴۹۳۸ ۳۰-۳۴ ساله
.	۱۷۱	۹۹۱	۱۱۶۲	.	۱۳۶۴	۱۶۵۷	۱۳۲۲	۵۰۴۸ ۳۵-۳۹ ساله
.	۳۳۸	۲۷۲۸	۳۰۶۶	۳۴۱	۳۶۶۳	۱۷۲۹	۱۳۴۰	۸۴۰۱ ۴۰-۴۹ ساله
.	۳۲	۴۱۳	۴۴۴	۸۳۴	۱۳۲۰	۶۶۱	۱۵۹۵	۴۹۲۳ ۵۰-۶۴ ساله
.	.	۹	۹	۷۹	۹۷	۱۵۶	۸۷۵	۱۵۹۸ ۶۵ ساله و بیش تر
۸	۳۹۳	۵۸۱۴	۶۲۱۵	۶۰۰	۱۲۸۱۷	۸۲۰۸	۶۳۲۷	۳۳۸۷۱	زن
.	۱۳	۳۷ ۶-۹ ساله
.	۸۹	۹۰	۲۴۳ ۱۰-۱۴ ساله
.	۱۶۱۷	۷۹۳	۲۵۵	۳۰۵۴ ۱۵-۱۹ ساله
.	.	۱۵۵	۱۵۵	.	۲۸۶۴	۱۱۴۳	۲۸۹	۵۳۹۴ ۲۰-۲۴ ساله
.	۴۶	۱۰۶۱	۱۱۰۷	.	۲۱۷۹	۱۱۴۰	۷۱۶	۵۲۱۱ ۲۵-۲۹ ساله
.	۶۲	۱۲۷۱	۱۳۳۴	.	۱۵۶۲	۱۵۶۷	۱۰۷۲	۵۰۰۷ ۳۰-۳۴ ساله
.	۷۵	۱۲۳۶	۱۳۱۲	.	۱۵۰۴	۱۶۱۷	۱۲۱۷	۴۹۸۵ ۳۵-۳۹ ساله
۸	۲۰۳	۱۸۱۹	۲۰۹۰	۱۷۵	۲۴۳۱	۱۳۷۵	۱۴۳۶	۶۶۵۴ ۴۰-۴۹ ساله
.	۷	۲۰۲	۲۰۹	۳۷۴	۶۰۰	۴۳۴	۱۰۰۳	۲۷۳۰ ۵۰-۶۴ ساله
.	.	۸	۸	۵۲	۶۰	۵۱	۲۳۵	۵۵۵ ۶۵ ساله و بیش تر



۱۴- برآورد با سوادانی که در حال حاضر تحصیل نمی کنند بر حسب جنس، سن و دوره تحصیلی^(۱) (دنباله)

متوسطه							جنس و سن
اظهار نشده	نظام واحدی						
	اظهار نشده	کار و دانش	فنی و حرفه‌ای	نظری	عمومی	جمع	
.	.	۲۲۲۰	۳۳۶۸	۵۰۲۷	۱۴۱۳	۱۲۰۲۸	مرد وزن
.	۶-۹ ساله
.	۱۴	۱۴	۱۰-۱۴ ساله
.	.	۶۹۸	۹۶۵	۹۸۳	۵۴۰	۳۱۸۵	۱۵-۱۹ ساله
.	.	۹۸۰	۱۴۸۷	۲۳۰۳	۵۰۹	۵۲۷۹	۲۰-۲۴ ساله
.	.	۲۷۶	۵۶۵	۱۲۰۴	۱۵۷	۲۲۰۱	۲۵-۲۹ ساله
.	.	۵۷	۱۵۹	۱۶۰	۹۰	۴۶۶	۳۰-۳۴ ساله
.	.	۵۹	۱۰۳	۱۹۲	۴۰	۳۹۴	۳۵-۳۹ ساله
.	.	۱۳۴	۶۵	۱۶۷	۵۶	۴۲۱	۴۰-۴۹ ساله
.	.	۱۸	۲۴	۱۶	.	۵۸	۵۰-۶۴ ساله
.	۹	۹	۶۵ ساله و بیش تر
.	.	۱۰۷۲	۲۳۲۰	۱۷۹۹	۸۳۵	۶۰۲۷	مرد
.	۶-۹ ساله
.	۱۴	۱۴	۱۰-۱۴ ساله
.	.	۲۷۲	۶۱۱	۳۴۴	۳۴۲	۱۵۶۹	۱۵-۱۹ ساله
.	.	۵۱۸	۱۰۴۹	۷۰۵	۲۹۹	۲۵۷۱	۲۰-۲۴ ساله
.	.	۱۵۰	۳۸۹	۴۹۳	۹۷	۱۱۲۹	۲۵-۲۹ ساله
.	.	۲۶	۹۵	۸۳	۳۳	۲۳۷	۳۰-۳۴ ساله
.	.	۱۶	۹۵	۸۱	۹	۲۰۱	۳۵-۳۹ ساله
.	.	۸۱	۶۵	۷۸	۳۲	۲۵۶	۴۰-۴۹ ساله
.	.	۹	۱۶	۱۶	.	۴۱	۵۰-۶۴ ساله
.	۹	۹	۶۵ ساله و بیش تر
.	.	۱۱۴۸	۱۰۴۷	۳۲۲۷	۵۷۹	۶۰۰۱	زن
.	۶-۹ ساله
.	۱۰-۱۴ ساله
.	.	۴۲۵	۳۵۴	۶۴۰	۱۹۸	۱۶۱۷	۱۵-۱۹ ساله
.	.	۴۶۲	۴۳۸	۱۵۹۸	۲۱۰	۲۷۰۹	۲۰-۲۴ ساله
.	.	۱۲۵	۱۷۵	۷۱۲	۵۹	۱۰۷۲	۲۵-۲۹ ساله
.	.	۳۱	۶۴	۷۷	۵۷	۲۲۹	۳۰-۳۴ ساله
.	.	۴۳	۸	۱۱۲	۳۱	۱۹۳	۳۵-۳۹ ساله
.	.	۵۳	.	۸۹	۲۴	۱۶۵	۴۰-۴۹ ساله
.	.	۹	۸	.	.	۱۷	۵۰-۶۴ ساله
.	۶۵ ساله و بیش تر



۱۴- برآورد با سوادانی که در حال حاضر تحصیل نمی کنند بر حسب جنس، سن و دوره تحصیلی^(۱) (دنباله) (کل)

جنس و سن	پیش دانشگاهی	عالی	سواد آموزی بزرگسالان	سایر دوره های تحصیلی، دوره تحصیلی نامشخص و اظهار نشده
مرد وزن	۸۶۶	۸۱۰۴	۲۱۴۹	۱۹۵۸
..... ۶-۹ ساله	۰	۰	۰	۶۱
..... ۱۰-۱۴ ساله	۰	۰	۰	۹۳
..... ۱۵-۱۹ ساله	۳۱۰	۲۳	۹	۲۱۱
..... ۲۰-۲۴ ساله	۴۴۷	۱۲۱۹	۱۵	۱۵۶
..... ۲۵-۲۹ ساله	۸۸	۱۷۲۷	۳۸	۵۰
..... ۳۰-۳۴ ساله	۲۱	۱۳۰۰	۹۱	۶۲
..... ۳۵-۳۹ ساله	۰	۱۰۳۱	۱۴۹	۱۷۳
..... ۴۰-۴۹ ساله	۰	۱۷۶۲	۶۶۸	۶۵۲
..... ۵۰-۶۴ ساله	۰	۹۴۵	۸۶۰	۲۳۴
..... ۶۵ ساله و بیش تر	۰	۹۷	۳۱۹	۲۶۴
مرد	۲۶۹	۴۴۶۳	۷۸۶	۱۰۳۹
..... ۶-۹ ساله	۰	۰	۰	۳۸
..... ۱۰-۱۴ ساله	۰	۰	۰	۲۸
..... ۱۵-۱۹ ساله	۹۸	۸	۰	۵۷
..... ۲۰-۲۴ ساله	۱۲۳	۵۴۱	۷	۶۹
..... ۲۵-۲۹ ساله	۳۵	۶۳۷	۱۵	۴۱
..... ۳۰-۳۴ ساله	۱۳	۵۷۹	۳۰	۴۶
..... ۳۵-۳۹ ساله	۰	۵۹۲	۲۲	۹۱
..... ۴۰-۴۹ ساله	۰	۱۲۱۲	۱۲۴	۳۳۳
..... ۵۰-۶۴ ساله	۰	۷۹۷	۳۷۷	۱۷۴
..... ۶۵ ساله و بیش تر	۰	۹۷	۲۱۱	۱۶۳
زن	۵۹۷	۳۶۴۱	۱۳۶۲	۹۱۹
..... ۶-۹ ساله	۰	۰	۰	۲۴
..... ۱۰-۱۴ ساله	۰	۰	۰	۶۴
..... ۱۵-۱۹ ساله	۲۱۱	۱۵	۹	۱۵۵
..... ۲۰-۲۴ ساله	۳۲۴	۶۷۸	۸	۸۸
..... ۲۵-۲۹ ساله	۵۴	۱۰۹۰	۲۳	۹
..... ۳۰-۳۴ ساله	۸	۷۳۱	۶۱	۱۶
..... ۳۵-۳۹ ساله	۰	۴۳۹	۱۲۶	۸۲
..... ۴۰-۴۹ ساله	۰	۵۵۰	۵۴۴	۳۱۹
..... ۵۰-۶۴ ساله	۰	۱۴۸	۴۸۳	۶۱
..... ۶۵ ساله و بیش تر	۰	۰	۱۰۸	۱۰۱



۱۴- برآورد با سوادانی که در حال حاضر تحصیل نمی‌کنند بر حسب جنس، سن و دوره تحصیلی^(۱) (دنباله) (نقاط شهری)

متوسطه				نظام شش ساله	جمع	راهنمایی	ابتدایی	جمع	جنس و سن
نظام چهار ساله									
اظهار نشده	فنی و حرفه‌ای	نظری	جمع						
.	۸۴۰	۸۴۱۳	۹۲۵۳	۱۵۰۵	۱۸۰۶۸	۱۰۶۵۶	۷۵۸۱	۴۵۸۶۲	مرد و زن
.	۷	۵۲ ۶-۹ ساله
.	۱۴	۹۷	۳۸	۲۱۷ ۱۰-۱۴ ساله
.	۱۹۰۰	۷۸۶	۱۸۶	۳۱۸۸ ۱۵-۱۹ ساله
.	۸	۱۹۹	۲۰۷	.	۳۲۶۲	۱۳۴۲	۲۳۸	۶۱۸۹ ۲۰-۲۴ ساله
.	۷۹	۱۲۷۱	۱۳۵۱	.	۲۷۳۰	۱۶۶۱	۶۵۹	۶۴۲۰ ۲۵-۲۹ ساله
.	۶۵	۱۵۳۹	۱۶۰۴	.	۱۹۳۴	۱۹۷۶	۱۰۳۴	۶۲۱۸ ۳۰-۳۴ ساله
.	۲۲۵	۱۶۰۴	۱۸۲۹	.	۲۱۲۳	۱۸۷۵	۱۴۰۵	۶۴۶۴ ۳۵-۳۹ ساله
.	۴۳۹	۳۲۵۷	۳۶۹۷	۴۰۲	۴۳۸۶	۱۹۲۰	۱۵۳۶	۱۰۱۳۰ ۴۰-۴۹ ساله
.	۲۳	۵۲۵	۵۴۸	۹۷۲	۱۵۶۲	۸۳۱	۱۶۶۰	۵۴۹۹ ۵۰-۶۴ ساله
.	.	۱۷	۱۷	۱۳۱	۱۵۷	۱۶۹	۸۱۸	۱۴۸۴ ۶۵ ساله و بیش تر
.	۴۹۹	۴۰۸۲	۴۵۸۱	۹۲۶	۹۱۸۸	۵۹۸۵	۴۲۳۶	۲۴۲۵۷	مرد
.	۳۰ ۶-۹ ساله
.	۱۴	۵۸	۲۷	۱۱۲ ۱۰-۱۴ ساله
.	۹۷۳	۴۷۶	۱۷۰	۱۶۹۵ ۱۵-۱۹ ساله
.	۸	۷۱	۷۹	.	۱۴۹۶	۷۹۷	۱۸۳	۳۰۰۸ ۲۰-۲۴ ساله
.	۴۰	۴۵۳	۴۹۳	.	۱۲۳۷	۱۰۱۲	۳۶۴	۳۱۴۰ ۲۵-۲۹ ساله
.	۳۴	۶۴۱	۶۷۴	.	۸۵۸	۱۰۸۳	۶۰۸	۳۱۴۰ ۳۰-۳۴ ساله
.	۱۵۰	۶۸۹	۸۳۹	.	۹۹۹	۹۰۳	۷۰۷	۳۱۸۸ ۳۵-۳۹ ساله
.	۲۵۲	۱۸۸۱	۲۱۳۳	۲۳۵	۲۵۲۳	۱۰۶۷	۶۴۱	۵۵۴۳ ۴۰-۴۹ ساله
.	۱۶	۳۳۸	۳۵۴	۶۱۲	۹۹۱	۴۷۰	۹۰۴	۳۳۶۲ ۵۰-۶۴ ساله
.	.	۹	۹	۷۹	۹۷	۱۱۸	۶۳۲	۱۰۴۱ ۶۵ ساله و بیش تر
.	۳۴۱	۴۳۳۱	۴۶۷۲	۵۷۹	۸۸۸۰	۴۶۷۲	۳۳۴۵	۲۱۶۰۵	زن
.	۷	۲۲ ۶-۹ ساله
.	۳۹	۱۱	۱۰۵ ۱۰-۱۴ ساله
.	۹۲۶	۳۱۰	۱۶	۱۴۹۳ ۱۵-۱۹ ساله
.	.	۱۲۸	۱۲۸	.	۱۷۶۶	۵۴۵	۵۵	۳۱۸۱ ۲۰-۲۴ ساله
.	۳۹	۸۱۹	۸۵۸	.	۱۴۹۳	۶۴۹	۲۹۵	۳۲۸۰ ۲۵-۲۹ ساله
.	۳۲	۸۹۸	۹۳۰	.	۱۰۷۶	۸۹۳	۴۲۶	۳۰۷۹ ۳۰-۳۴ ساله
.	۷۵	۹۱۵	۹۹۰	.	۱۱۲۴	۹۷۱	۶۹۸	۳۲۷۷ ۳۵-۳۹ ساله
.	۱۸۷	۱۳۷۶	۱۵۶۴	۱۶۷	۱۸۶۳	۸۵۴	۸۹۵	۴۵۸۸ ۴۰-۴۹ ساله
.	۷	۱۸۶	۱۹۴	۳۶۰	۵۷۲	۳۶۱	۷۵۶	۲۱۳۸ ۵۰-۶۴ ساله
.	.	۸	۸	۵۲	۶۰	۵۱	۱۸۶	۴۴۳ ۶۵ ساله و بیش تر



۱۴- برآورد با سوادانی که در حال حاضر تحصیل نمی کنند بر حسب جنس، سن و دوره تحصیلی^(۱) (دنباله) (نقاط شهری)

متوسطه							جنس و سن
اظهار نشده	نظام واحدی						
	اظهار نشده	کار و دانش	فنی و حرفه‌ای	نظری	عمومی	جمع	
.	.	۱۴۱۱	۲۳۳۳	۲۸۱۷	۷۴۹	۷۳۱۰	مرد و زن
.	۶-۹ ساله
.	۱۴	۱۴	۱۰-۱۴ ساله
.	.	۴۳۹	۶۸۹	۴۷۹	۲۹۳	۱۹۰۰	۱۵-۱۹ ساله
.	.	۵۸۲	۹۳۷	۱۲۸۶	۲۵۰	۳۰۵۵	۲۰-۲۴ ساله
.	.	۱۷۷	۴۵۰	۷۰۰	۵۲	۱۳۷۹	۲۵-۲۹ ساله
.	.	۴۲	۱۳۲	۷۳	۸۲	۳۳۰	۳۰-۳۴ ساله
.	.	۵۰	۷۵	۱۴۲	۲۶	۲۹۳	۳۵-۳۹ ساله
.	.	۱۰۲	۳۴	۱۲۸	۲۴	۲۸۱	۴۰-۴۹ ساله
.	.	۱۸	۱۶	۹	.	۴۳	۵۰-۶۴ ساله
.	۹	۹	۶۵ ساله و بیش تر
.	.	۶۴۰	۱۵۸۳	۹۹۱	۴۶۷	۳۶۸۱	مرد
.	۶-۹ ساله
.	۱۴	۱۴	۱۰-۱۴ ساله
.	.	۱۷۳	۴۳۳	۱۴۳	۲۲۵	۹۷۳	۱۵-۱۹ ساله
.	.	۲۶۷	۶۳۹	۳۷۷	۱۳۴	۱۴۱۷	۲۰-۲۴ ساله
.	.	۹۲	۳۱۱	۳۰۶	۳۵	۷۴۴	۲۵-۲۹ ساله
.	.	۲۶	۸۴	۴۱	۳۳	۱۸۴	۳۰-۳۴ ساله
.	.	۱۶	۷۵	۶۰	۹	۱۶۰	۳۵-۳۹ ساله
.	.	۵۷	۳۴	۵۶	۸	۱۵۵	۴۰-۴۹ ساله
.	.	۹	۸	۹	.	۲۵	۵۰-۶۴ ساله
.	۹	۹	۶۵ ساله و بیش تر
.	.	۷۷۱	۷۵۰	۱۸۲۶	۲۸۲	۳۶۲۹	زن
.	۶-۹ ساله
.	۱۰-۱۴ ساله
.	.	۲۶۷	۲۵۵	۳۳۶	۶۹	۹۲۶	۱۵-۱۹ ساله
.	.	۳۱۵	۲۹۸	۹۰۹	۱۱۶	۱۶۳۷	۲۰-۲۴ ساله
.	.	۸۵	۱۴۰	۳۹۴	۱۶	۶۳۵	۲۵-۲۹ ساله
.	.	۱۶	۴۹	۳۲	۴۹	۱۴۶	۳۰-۳۴ ساله
.	.	۳۴	.	۸۳	۱۷	۱۳۳	۳۵-۳۹ ساله
.	.	۴۵	.	۷۳	۱۶	۱۳۳	۴۰-۴۹ ساله
.	.	۹	۸	.	.	۱۷	۵۰-۶۴ ساله
.	۶۵ ساله و بیش تر



۱۴- برآورد با سوادانی که در حال حاضر تحصیل نمی کنند بر حسب جنس، سن و دوره تحصیلی^(۱) (دنباله) (نقاط شهری)

جنس و سن	پیش دانشگاهی	عالی	سواد آموزی بزرگسالان	سایر دوره های تحصیلی، دوره تحصیلی نامشخص و اظهار نشده
مرد وزن	۵۰۱	۶۹۰۲	۹۷۲	۱۱۸۳
..... ۶-۹ ساله	۰	۰	۰	۴۵
..... ۱۰-۱۴ ساله	۰	۰	۰	۶۹
..... ۱۵-۱۹ ساله	۱۶۰	۹	۰	۱۴۷
..... ۲۰-۲۴ ساله	۲۶۵	۹۸۷	۰	۹۴
..... ۲۵-۲۹ ساله	۶۱	۱۲۸۰	۰	۲۹
..... ۳۰-۳۴ ساله	۱۴	۱۱۸۴	۳۳	۴۳
..... ۳۵-۳۹ ساله	۰	۹۲۰	۵۰	۹۱
..... ۴۰-۴۹ ساله	۰	۱۵۳۱	۳۳۸	۴۱۸
..... ۵۰-۶۴ ساله	۰	۸۹۳	۴۲۷	۱۲۶
..... ۶۵ ساله و بیش تر	۰	۹۷	۱۲۲	۱۲۱
مرد	۱۱۳	۳۸۶۶	۲۶۰	۶۱۰
..... ۶-۹ ساله	۰	۰	۰	۳۰
..... ۱۰-۱۴ ساله	۰	۰	۰	۱۴
..... ۱۵-۱۹ ساله	۳۶	۰	۰	۳۹
..... ۲۰-۲۴ ساله	۵۶	۴۳۹	۰	۲۷
..... ۲۵-۲۹ ساله	۱۵	۴۸۶	۰	۲۶
..... ۳۰-۳۴ ساله	۶	۵۴۱	۹	۳۵
..... ۳۵-۳۹ ساله	۰	۵۲۹	۸	۴۱
..... ۴۰-۴۹ ساله	۰	۱۰۳۰	۵۶	۲۲۷
..... ۵۰-۶۴ ساله	۰	۷۴۵	۱۶۰	۹۲
..... ۶۵ ساله و بیش تر	۰	۹۷	۲۸	۶۹
زن	۳۸۷	۳۰۳۷	۷۱۱	۵۷۳
..... ۶-۹ ساله	۰	۰	۰	۱۵
..... ۱۰-۱۴ ساله	۰	۰	۰	۵۵
..... ۱۵-۱۹ ساله	۱۲۴	۹	۰	۱۰۸
..... ۲۰-۲۴ ساله	۲۰۹	۵۴۸	۰	۵۸
..... ۲۵-۲۹ ساله	۴۷	۷۹۵	۰	۲
..... ۳۰-۳۴ ساله	۸	۶۴۳	۲۵	۸
..... ۳۵-۳۹ ساله	۰	۳۹۱	۴۲	۵۱
..... ۴۰-۴۹ ساله	۰	۵۰۲	۲۸۳	۱۹۱
..... ۵۰-۶۴ ساله	۰	۱۴۸	۲۶۸	۳۴
..... ۶۵ ساله و بیش تر	۰	۰	۹۴	۵۲



۱۴- برآورد با سوادانی که در حال حاضر تحصیل نمی‌کنند بر حسب جنس، سن و دوره تحصیلی^(۱) (دنباله) (نقاط روستایی)

متوسطه				نظام شش ساله	جمع	راهنمایی	ابتدایی	جمع	جنس و سن
نظام چهار ساله									
اظهار نشده	فنی و حرفه‌ای	نظری	جمع						
۵۰۱	۱۱۸۳	۹۷۲	۶۹۰۲	۵۰۱	۱۱۸۳	۹۷۲	۶۹۰۲	۵۰۱	مرد وزن
.	۴۵	.	.	.	۴۵ ۶-۹ ساله
.	۶۹	.	.	.	۶۹ ۱۰-۱۴ ساله
۱۶۰	۱۴۷	.	۹	۱۶۰	۱۴۷	.	۹	۱۶۰ ۱۵-۱۹ ساله
۲۶۵	۹۴	.	۹۸۷	۲۶۵	۹۴	.	۹۸۷	۲۶۵ ۲۰-۲۴ ساله
۶۱	۲۹	.	۱۲۸۰	۶۱	۲۹	.	۱۲۸۰	۶۱ ۲۵-۲۹ ساله
۱۴	۴۳	۳۳	۱۱۸۴	۱۴	۴۳	۳۳	۱۱۸۴	۱۴ ۳۰-۳۴ ساله
.	۹۱	۵۰	۹۲۰	.	۹۱	۵۰	۹۲۰ ۳۵-۳۹ ساله
.	۴۱۸	۳۳۸	۱۵۳۱	.	۴۱۸	۳۳۸	۱۵۳۱ ۴۰-۴۹ ساله
.	۱۲۶	۴۲۷	۸۹۳	.	۱۲۶	۴۲۷	۸۹۳ ۵۰-۶۴ ساله
.	۱۲۱	۱۲۲	۹۷	.	۱۲۱	۱۲۲	۹۷ ۶۵ ساله و بیش تر
۱۱۳	۶۱۰	۲۶۰	۳۸۶۶	۱۱۳	۶۱۰	۲۶۰	۳۸۶۶	۱۱۳	مرد
.	۳۰	.	.	.	۳۰ ۶-۹ ساله
.	۱۴	.	.	.	۱۴ ۱۰-۱۴ ساله
۳۶	۳۹	.	.	۳۶	۳۹	.	.	۳۶ ۱۵-۱۹ ساله
۵۶	۳۷	.	۴۳۹	۵۶	۳۷	.	۴۳۹	۵۶ ۲۰-۲۴ ساله
۱۵	۲۶	.	۴۸۶	۱۵	۲۶	.	۴۸۶	۱۵ ۲۵-۲۹ ساله
۶	۳۵	۹	۵۴۱	۶	۳۵	۹	۵۴۱	۶ ۳۰-۳۴ ساله
.	۴۱	۸	۵۲۹	.	۴۱	۸	۵۲۹ ۳۵-۳۹ ساله
.	۲۲۷	۵۶	۱۰۳۰	.	۲۲۷	۵۶	۱۰۳۰ ۴۰-۴۹ ساله
.	۹۲	۱۶۰	۷۴۵	.	۹۲	۱۶۰	۷۴۵ ۵۰-۶۴ ساله
.	۶۹	۲۸	۹۷	.	۶۹	۲۸	۹۷ ۶۵ ساله و بیش تر
۳۸۷	۵۷۳	۷۱۱	۳۰۳۷	۳۸۷	۵۷۳	۷۱۱	۳۰۳۷	۳۸۷	زن
.	۱۵	.	.	.	۱۵ ۶-۹ ساله
.	۵۵	.	.	.	۵۵ ۱۰-۱۴ ساله
۱۲۴	۱۰۸	.	۹	۱۲۴	۱۰۸	.	۹	۱۲۴ ۱۵-۱۹ ساله
۲۰۹	۵۸	.	۵۴۸	۲۰۹	۵۸	.	۵۴۸	۲۰۹ ۲۰-۲۴ ساله
۴۷	۲	.	۷۹۵	۴۷	۲	.	۷۹۵	۴۷ ۲۵-۲۹ ساله
۸	۸	۲۵	۶۴۳	۸	۸	۲۵	۶۴۳	۸ ۳۰-۳۴ ساله
.	۵۱	۴۲	۳۹۱	.	۵۱	۴۲	۳۹۱ ۳۵-۳۹ ساله
.	۱۹۱	۲۸۳	۵۰۲	.	۱۹۱	۲۸۳	۵۰۲ ۴۰-۴۹ ساله
.	۳۴	۲۶۸	۱۴۸	.	۳۴	۲۶۸	۱۴۸ ۵۰-۶۴ ساله
.	۵۲	۹۴	.	.	۵۲	۹۴ ۶۵ ساله و بیش تر



۱۴- برآورد با سوادانی که در حال حاضر تحصیل نمی کنند بر حسب جنس، سن و دوره تحصیلی^(۱) (دنباله) (نقاط روستایی)

متوسطه							جنس و سن
اظهار نشده	نظام واحدی						
	اظهار نشده	کار و دانش	فنی و حرفه‌ای	نظری	عمومی	جمع	
.	.	۸۱۰	۱۰۳۵	۲۲۱۰	۶۶۴	۴۷۱۸	مرد وزن
.	۶-۹ ساله
.	۱۰-۱۴ ساله
.	.	۲۵۸	۲۷۶	۵۰۴	۲۴۷	۱۲۸۶	۱۵-۱۹ ساله
.	.	۳۹۸	۵۵۰	۱۰۱۸	۲۵۹	۲۲۲۵	۲۰-۲۴ ساله
.	.	۹۸	۱۱۴	۵۰۴	۱۰۵	۸۲۲	۲۵-۲۹ ساله
.	.	۱۴	۲۷	۸۷	۸	۱۳۶	۳۰-۳۴ ساله
.	.	۹	۲۸	۵۰	۱۴	۱۰۱	۳۵-۳۹ ساله
.	.	۳۲	۳۱	۳۹	۳۲	۱۳۴	۴۰-۴۹ ساله
.	.	.	۸	۸	.	۱۶	۵۰-۶۴ ساله
.	۶۵ ساله و بیش تر
.	.	۴۳۲	۷۳۷	۸۰۸	۳۶۸	۲۳۴۵	مرد
.	۶-۹ ساله
.	۱۰-۱۴ ساله
.	.	۱۰۰	۱۷۷	۲۰۱	۱۱۷	۵۹۵	۱۵-۱۹ ساله
.	.	۲۵۱	۴۱۰	۳۲۸	۱۶۵	۱۱۵۳	۲۰-۲۴ ساله
.	.	۵۸	۷۹	۱۸۷	۶۲	۳۸۵	۲۵-۲۹ ساله
.	.	.	۱۲	۴۲	.	۵۴	۳۰-۳۴ ساله
.	.	.	۲۰	۲۱	.	۴۱	۳۵-۳۹ ساله
.	.	۲۴	۳۱	۲۲	۲۴	۱۰۱	۴۰-۴۹ ساله
.	.	.	۸	۸	.	۱۶	۵۰-۶۴ ساله
.	۶۵ ساله و بیش تر
.	.	۳۷۸	۲۹۷	۱۴۰۲	۲۹۶	۲۳۷۳	زن
.	۶-۹ ساله
.	۱۰-۱۴ ساله
.	.	۱۵۸	۹۹	۳۰۴	۱۲۹	۶۹۰	۱۵-۱۹ ساله
.	.	۱۴۷	۱۴۰	۶۹۰	۹۴	۱۰۷۱	۲۰-۲۴ ساله
.	.	۴۰	۳۶	۳۱۸	۴۳	۴۳۷	۲۵-۲۹ ساله
.	.	۱۴	۱۵	۴۵	۸	۸۲	۳۰-۳۴ ساله
.	.	۹	۸	۲۹	۱۴	۵۹	۳۵-۳۹ ساله
.	.	۸	.	۱۶	۸	۳۳	۴۰-۴۹ ساله
.	۵۰-۶۴ ساله
.	۶۵ ساله و بیش تر



۱۴- برآورد با سوادانی که در حال حاضر تحصیل نمی کنند بر حسب جنس، سن و دوره تحصیلی^(۱) (دنباله) (نقاط روستایی)

جنس و سن	پیش دانشگاهی	عالی	سواد آموزی بزرگسالان	سایر دوره های تحصیلی، دوره تحصیلی نامشخص و اظهار نشده
مرد و زن	۳۶۵	۱۲۰۲	۱۱۷۷	۷۷۶
..... ۶-۹ ساله	۰	۰	۰	۱۷
..... ۱۰-۱۴ ساله	۰	۰	۰	۲۴
..... ۱۵-۱۹ ساله	۱۵۰	۱۴	۹	۶۵
..... ۲۰-۲۴ ساله	۱۸۲	۲۳۲	۱۵	۶۲
..... ۲۵-۲۹ ساله	۲۷	۴۴۷	۳۸	۲۲
..... ۳۰-۳۴ ساله	۷	۱۱۶	۵۸	۱۹
..... ۳۵-۳۹ ساله	۰	۱۱۱	۹۹	۸۲
..... ۴۰-۴۹ ساله	۰	۲۳۰	۳۳۰	۲۳۴
..... ۵۰-۶۴ ساله	۰	۵۲	۴۳۳	۱۰۹
..... ۶۵ ساله و بیش تر	۰	۰	۱۹۶	۱۴۳
مرد	۱۵۵	۵۹۷	۵۲۶	۴۲۹
..... ۶-۹ ساله	۰	۰	۰	۸
..... ۱۰-۱۴ ساله	۰	۰	۰	۱۴
..... ۱۵-۱۹ ساله	۶۲	۸	۰	۱۸
..... ۲۰-۲۴ ساله	۶۶	۱۰۳	۷	۳۲
..... ۲۵-۲۹ ساله	۲۰	۱۵۱	۱۵	۱۵
..... ۳۰-۳۴ ساله	۷	۳۸	۲۱	۱۲
..... ۳۵-۳۹ ساله	۰	۶۳	۱۴	۵۰
..... ۴۰-۴۹ ساله	۰	۱۸۲	۶۸	۱۰۶
..... ۵۰-۶۴ ساله	۰	۵۲	۲۱۷	۸۱
..... ۶۵ ساله و بیش تر	۰	۰	۱۸۳	۹۴
زن	۲۱۰	۶۰۵	۶۵۱	۳۴۶
..... ۶-۹ ساله	۰	۰	۰	۹
..... ۱۰-۱۴ ساله	۰	۰	۰	۹
..... ۱۵-۱۹ ساله	۸۸	۵	۹	۴۷
..... ۲۰-۲۴ ساله	۱۱۵	۱۳۰	۸	۳۰
..... ۲۵-۲۹ ساله	۷	۲۹۶	۲۳	۷
..... ۳۰-۳۴ ساله	۰	۷۸	۳۷	۸
..... ۳۵-۳۹ ساله	۰	۴۸	۸۴	۳۱
..... ۴۰-۴۹ ساله	۰	۴۸	۲۶۱	۱۲۸
..... ۵۰-۶۴ ساله	۰	۰	۲۱۶	۲۷
..... ۶۵ ساله و بیش تر	۰	۰	۱۳	۴۹

(۱) مجموع برآورد باسوادان در جدول ۱۴ و ۱۰ با تعداد باسوادان مندرج در جدول ۹ دارای اختلاف است این اختلاف ناشی از ضرایب و روش های برآورد می باشد.

۱۵- برآورد دانش‌آموختگان دانشگاه‌ها و مؤسسات آموزش عالی بر حسب جنس، سن و آخرین مدرک تحصیلی^(۱) (کل)

جنس و سن	جمع	فوق دیپلم	لیسانس	فوق لیسانس ^(۲)	دکترا	اظهار نشده
مرد وزن	۸۱۰۴	۳۱۷۳	۴۵۲۵	۳۴۳	۶۳	.
۱۶ ساله و کمتر
۱۷-۱۹ ساله	۲۳	۱۵	۸	.	.	.
۲۰-۲۴ ساله	۱۲۱۹	۶۹۹	۵۱۱	۹	.	.
۲۵-۲۹ ساله	۱۷۲۷	۴۵۶	۱۲۰۸	۶۳	.	.
۳۰-۳۴ ساله	۱۳۰۰	۳۱۰	۹۵۴	۲۷	۹	.
۳۵-۳۹ ساله	۱۰۳۱	۲۳۶	۶۹۹	۹۶	.	.
۴۰-۴۴ ساله	۹۴۳	۴۵۱	۴۱۸	۷۴	.	.
۴۵-۴۹ ساله	۸۱۹	۴۳۳	۳۴۴	۳۳	۹	.
۵۰-۵۴ ساله	۵۴۵	۳۴۷	۱۸۲	.	۱۶	.
۵۵-۵۹ ساله	۲۵۸	۱۴۷	۹۵	۸	۹	.
۶۰-۶۴ ساله	۱۴۲	۳۵	۸۹	۱۷	.	.
۶۵-۶۹ ساله	۳۵	۳۵
۷۰-۷۴ ساله	۵۲	۸	۱۶	۱۶	۱۱	.
۷۵ ساله و بیش‌تر	۱۰	.	.	.	۱۰	.
مرد	۴۴۶۳	۱۸۲۱	۲۳۷۷	۲۱۰	۵۴	.
۱۶ ساله و کمتر
۱۷-۱۹ ساله	۸	.	۸	.	.	.
۲۰-۲۴ ساله	۵۴۱	۳۷۴	۱۶۷	.	.	.
۲۵-۲۹ ساله	۶۳۷	۱۷۳	۴۳۱	۳۳	.	.
۳۰-۳۴ ساله	۵۷۹	۱۳۹	۴۱۲	۱۹	۹	.
۳۵-۳۹ ساله	۵۹۲	۹۰	۴۳۷	۶۵	.	.
۴۰-۴۴ ساله	۶۵۰	۳۲۲	۲۸۹	۳۹	.	.
۴۵-۴۹ ساله	۵۶۲	۲۵۳	۲۸۵	۲۴	.	.
۵۰-۵۴ ساله	۴۳۹	۲۶۷	۱۵۶	.	۱۶	.
۵۵-۵۹ ساله	۲۲۶	۱۲۳	۸۷	۸	۹	.
۶۰-۶۴ ساله	۱۳۲	۳۵	۸۹	۷	.	.
۶۵-۶۹ ساله	۳۵	۳۵
۷۰-۷۴ ساله	۵۲	۸	۱۶	۱۶	۱۱	.
۷۵ ساله و بیش‌تر	۱۰	.	.	.	۱۰	.
زن	۳۶۴۱	۱۳۵۲	۲۱۴۷	۱۳۳	۹	.
۱۶ ساله و کمتر
۱۷-۱۹ ساله	۱۵	۱۵
۲۰-۲۴ ساله	۶۷۸	۳۲۵	۳۴۴	۹	.	.
۲۵-۲۹ ساله	۱۰۹۰	۲۸۳	۷۷۷	۳۰	.	.
۳۰-۳۴ ساله	۷۲۱	۱۷۱	۵۴۲	۸	.	.
۳۵-۳۹ ساله	۴۳۹	۱۴۶	۲۶۲	۳۱	.	.
۴۰-۴۴ ساله	۲۹۳	۱۲۹	۱۲۹	۳۵	.	.
۴۵-۴۹ ساله	۲۵۷	۱۷۹	۶۰	۹	۹	.
۵۰-۵۴ ساله	۱۰۶	۸۰	۲۶	.	.	.
۵۵-۵۹ ساله	۳۲	۲۴	۸	.	.	.
۶۰-۶۴ ساله	۱۰	.	.	۱۰	.	.
۶۵-۶۹ ساله
۷۰-۷۴ ساله
۷۵ ساله و بیش‌تر



۱۵- برآورد دانش آموختگان دانشگاه‌ها و مؤسسات آموزش عالی بر حسب جنس، سن و آخرین مدرک تحصیلی^(۱) (دنباله)

(نقاط شهری)

جنس و سن	جمع	فوق دیپلم	لیسانس	فوق لیسانس ^(۲)	دکترا	اظهار نشده
مرد و زن	۶۹۰۲	۲۶۶۷	۳۸۶۶	۳۱۵	۵۴	.
۱۶ ساله و کمتر
۱۷-۱۹ ساله	۹	۹
۲۰-۲۴ ساله	۹۸۷	۵۶۲	۴۱۶	۹	.	.
۲۵-۲۹ ساله	۱۲۸۰	۳۴۲	۸۸۹	۴۹	.	.
۳۰-۳۴ ساله	۱۱۸۴	۲۷۶	۸۸۱	۲۷	.	.
۳۵-۳۹ ساله	۹۲۰	۱۹۲	۶۳۲	۹۶	.	.
۴۰-۴۴ ساله	۸۲۳	۳۷۷	۳۷۹	۶۸	.	.
۴۵-۴۹ ساله	۷۰۸	۳۷۲	۳۰۲	۲۶	۹	.
۵۰-۵۴ ساله	۵۰۸	۳۲۵	۱۶۷	.	۱۶	.
۵۵-۵۹ ساله	۲۵۰	۱۳۹	۹۵	۸	۹	.
۶۰-۶۴ ساله	۱۳۴	۲۸	۸۹	۱۷	.	.
۶۵-۶۹ ساله	۳۵	۳۵
۷۰-۷۴ ساله	۵۲	۸	۱۶	۱۶	۱۱	.
۷۵ ساله و بیش تر	۱۰	.	.	.	۱۰	.
مرد	۳۸۶۶	۱۵۳۹	۲۰۹۲	۱۸۹	۴۵	.
۱۶ ساله و کمتر
۱۷-۱۹ ساله
۲۰-۲۴ ساله	۴۳۹	۲۹۲	۱۴۷	.	.	.
۲۵-۲۹ ساله	۴۸۶	۱۳۶	۳۲۴	۲۵	.	.
۳۰-۳۴ ساله	۵۴۱	۱۳۹	۳۸۳	۱۹	.	.
۳۵-۳۹ ساله	۵۲۹	۷۶	۳۸۱	۶۵	.	.
۴۰-۴۴ ساله	۵۷۱	۲۷۳	۲۶۶	۳۲	.	.
۴۵-۴۹ ساله	۴۵۹	۱۹۲	۲۵۰	۱۷	.	.
۵۰-۵۴ ساله	۴۰۳	۲۴۵	۱۴۲	.	۱۶	.
۵۵-۵۹ ساله	۲۱۸	۱۱۵	۸۷	۸	۹	.
۶۰-۶۴ ساله	۱۲۴	۲۸	۸۹	۷	.	.
۶۵-۶۹ ساله	۳۵	۳۵
۷۰-۷۴ ساله	۵۲	۸	۱۶	۱۶	۱۱	.
۷۵ ساله و بیش تر	۱۰	.	.	.	۱۰	.
زن	۳۰۳۷	۱۱۲۷	۱۷۷۴	۱۲۶	۹	.
۱۶ ساله و کمتر
۱۷-۱۹ ساله	۹	۹
۲۰-۲۴ ساله	۵۴۸	۲۷۱	۲۶۹	۹	.	.
۲۵-۲۹ ساله	۷۹۵	۲۰۶	۵۶۵	۲۴	.	.
۳۰-۳۴ ساله	۶۴۳	۱۳۷	۴۹۸	۸	.	.
۳۵-۳۹ ساله	۳۹۱	۱۱۶	۲۴۴	۳۱	.	.
۴۰-۴۴ ساله	۲۵۲	۱۰۴	۱۱۳	۳۵	.	.
۴۵-۴۹ ساله	۲۵۰	۱۷۹	۵۲	۹	۹	.
۵۰-۵۴ ساله	۱۰۶	۸۰	۲۶	.	.	.
۵۵-۵۹ ساله	۳۲	۲۴	۸	.	.	.
۶۰-۶۴ ساله	۱۰	.	.	۱۰	.	.
۶۵-۶۹ ساله
۷۰-۷۴ ساله
۷۵ ساله و بیش تر

۱۵- برآورد دانش‌آموختگان دانشگاه‌ها و مؤسسات آموزش عالی بر حسب جنس، سن و آخرین مدرک تحصیلی^(۱) (دنباله)

(نقاط روستایی)

جنس و سن	جمع	فوق‌دیپلم	لیسانس	فوق لیسانس ^(۲)	دکترا	اظهار نشده
مرد وزن	۱۲۰۲	۵۰۶	۶۵۸	۲۸	۹	۰
۱۶ ساله و کمتر	۰	۰	۰	۰	۰	۰
۱۷-۱۹ ساله	۱۴	۵	۸	۰	۰	۰
۲۰-۲۴ ساله	۲۳۲	۱۳۷	۹۶	۰	۰	۰
۲۵-۲۹ ساله	۴۴۷	۱۱۴	۳۱۹	۱۴	۰	۰
۳۰-۳۴ ساله	۱۱۶	۳۴	۷۲	۰	۹	۰
۳۵-۳۹ ساله	۱۱۱	۴۴	۶۷	۰	۰	۰
۴۰-۴۴ ساله	۱۲۰	۷۴	۴۰	۶	۰	۰
۴۵-۴۹ ساله	۱۱۱	۶۱	۴۳	۷	۰	۰
۵۰-۵۴ ساله	۳۶	۲۲	۱۴	۰	۰	۰
۵۵-۵۹ ساله	۸	۸	۰	۰	۰	۰
۶۰-۶۴ ساله	۷	۷	۰	۰	۰	۰
۶۵-۶۹ ساله	۰	۰	۰	۰	۰	۰
۷۰-۷۴ ساله	۰	۰	۰	۰	۰	۰
۷۵ ساله و بیش‌تر	۰	۰	۰	۰	۰	۰
مرد	۵۹۷	۲۸۱	۲۸۵	۲۱	۹	۰
۱۶ ساله و کمتر	۰	۰	۰	۰	۰	۰
۱۷-۱۹ ساله	۸	۰	۸	۰	۰	۰
۲۰-۲۴ ساله	۱۰۳	۸۳	۲۰	۰	۰	۰
۲۵-۲۹ ساله	۱۵۱	۳۷	۱۰۷	۸	۰	۰
۳۰-۳۴ ساله	۳۸	۰	۲۹	۰	۹	۰
۳۵-۳۹ ساله	۶۳	۱۴	۴۹	۰	۰	۰
۴۰-۴۴ ساله	۷۹	۴۹	۲۴	۶	۰	۰
۴۵-۴۹ ساله	۱۰۳	۶۱	۳۵	۷	۰	۰
۵۰-۵۴ ساله	۳۶	۲۲	۱۴	۰	۰	۰
۵۵-۵۹ ساله	۸	۸	۰	۰	۰	۰
۶۰-۶۴ ساله	۷	۷	۰	۰	۰	۰
۶۵-۶۹ ساله	۰	۰	۰	۰	۰	۰
۷۰-۷۴ ساله	۰	۰	۰	۰	۰	۰
۷۵ ساله و بیش‌تر	۰	۰	۰	۰	۰	۰
زن	۶۰۵	۲۲۵	۳۷۳	۷	۰	۰
۱۶ ساله و کمتر	۰	۰	۰	۰	۰	۰
۱۷-۱۹ ساله	۵	۵	۰	۰	۰	۰
۲۰-۲۴ ساله	۱۳۰	۵۴	۷۶	۰	۰	۰
۲۵-۲۹ ساله	۲۹۶	۷۷	۲۱۲	۷	۰	۰
۳۰-۳۴ ساله	۷۸	۳۴	۴۴	۰	۰	۰
۳۵-۳۹ ساله	۴۸	۳۰	۱۸	۰	۰	۰
۴۰-۴۴ ساله	۴۱	۲۵	۱۶	۰	۰	۰
۴۵-۴۹ ساله	۸	۰	۸	۰	۰	۰
۵۰-۵۴ ساله	۰	۰	۰	۰	۰	۰
۵۵-۵۹ ساله	۰	۰	۰	۰	۰	۰
۶۰-۶۴ ساله	۰	۰	۰	۰	۰	۰
۶۵-۶۹ ساله	۰	۰	۰	۰	۰	۰
۷۰-۷۴ ساله	۰	۰	۰	۰	۰	۰
۷۵ ساله و بیش‌تر	۰	۰	۰	۰	۰	۰

(۱) مجموع برآورد دانشجویان و دانش‌آموختگان دانشگاه‌ها و مؤسسات آموزش عالی در جدول‌های ۱۲ و ۱۵ با افراد دارای تحصیلات عالی مندرج در جدول ۹ دارای اختلاف است این اختلاف ناشی از ضرایب و روش‌های برآورد می‌باشد.

(۲) شامل دکترای حرفه‌ای نیز می‌باشد.

۱۶- برآورد دانش آموختگان دانشگاه‌ها و مؤسسات آموزش عالی بر حسب جنس، گروه‌های عمده رشته تحصیلی و آخرین مدرک تحصیلی (کل)

جنس و گروه‌های عمده رشته تحصیلی	جمع	فوق دیپلم	لیسانس	فوق لیسانس ^(۱)	دکترا	اظهار نشده
مرد و زن	۸۱۰۴	۳۱۷۳	۴۵۲۵	۳۴۳	۶۳	.
..... علوم تربیتی	۹۳۹	۵۷۲	۳۵۸	۸	.	.
..... علوم انسانی و هنر	۱۷۷۵	۵۰۹	۱۲۲۳	۳۱	۱۱	.
..... علوم اجتماعی، بازرگانی و حقوق	۱۷۰۸	۴۸۹	۱۱۲۸	۶۶	۲۵	.
..... علوم، ریاضیات و محاسبات	۶۸۶	۱۳۱	۵۳۴	۲۱	.	.
..... مهندسی، تولید و ساخت	۱۲۹۶	۶۹۴	۵۸۶	۱۶	.	.
..... کشاورزی و دامپزشکی	۴۶۵	۱۵۸	۲۶۶	۴۱	.	.
..... بهداشت و رفاه (بهبودی)	۶۵۲	۱۸۴	۲۹۱	۱۶۰	۱۷	.
..... خدمات	۲۲۸	۱۶۷	۶۲	.	.	.
..... نامشخص و اظهار نشده	۳۵۶	۲۶۹	۷۷	.	۱۰	.
مرد	۴۴۶۳	۱۸۲۱	۲۳۷۷	۲۱۰	۵۴	.
..... علوم تربیتی	۴۶۵	۲۵۱	۲۰۶	۸	.	.
..... علوم انسانی و هنر	۷۳۶	۲۳۱	۴۷۰	۲۴	۱۱	.
..... علوم اجتماعی، بازرگانی و حقوق	۹۵۱	۲۴۸	۶۳۷	۴۱	۲۵	.
..... علوم، ریاضیات و محاسبات	۳۱۰	۷۰	۲۲۶	۱۴	.	.
..... مهندسی، تولید و ساخت	۱۰۱۷	۵۸۰	۴۲۱	۱۶	.	.
..... کشاورزی و دامپزشکی	۳۸۴	۱۲۷	۲۱۶	۴۱	.	.
..... بهداشت و رفاه (بهبودی)	۲۲۳	۴۶	۱۰۴	۶۶	۸	.
..... خدمات	۱۶۵	۱۱۲	۵۲	.	.	.
..... نامشخص و اظهار نشده	۲۱۱	۱۵۶	۴۶	.	۱۰	.
زن	۳۶۴۱	۱۳۵۲	۲۱۴۷	۱۳۳	۹	.
..... علوم تربیتی	۴۷۳	۳۲۱	۱۵۲	.	.	.
..... علوم انسانی و هنر	۱۰۳۹	۲۷۸	۷۵۳	۷	.	.
..... علوم اجتماعی، بازرگانی و حقوق	۷۵۸	۲۴۱	۴۹۲	۲۵	.	.
..... علوم، ریاضیات و محاسبات	۳۷۵	۶۱	۳۰۸	۷	.	.
..... مهندسی، تولید و ساخت	۲۷۸	۱۱۴	۱۶۵	.	.	.
..... کشاورزی و دامپزشکی	۸۱	۳۱	۵۱	.	.	.
..... بهداشت و رفاه (بهبودی)	۴۲۸	۱۳۹	۱۸۷	۹۴	۹	.
..... خدمات	۶۴	۵۴	۹	.	.	.
..... نامشخص و اظهار نشده	۱۴۴	۱۱۳	۳۱	.	.	.



۱۶- برآورد دانش‌آموختگان دانشگاه‌ها و مؤسسات آموزش عالی بر حسب جنس، گروه‌های عمده رشته تحصیلی و آخرین مدرک تحصیلی (دنباله)

جنس و گروه‌های عمده رشته تحصیلی	جمع	فوق‌دیپلم	لیسانس	فوق لیسانس ^(۱)	دکترا	اظهار نشده
مرد و زن	۶۹۰۲	۲۶۶۷	۳۸۶۶	۳۱۵	۵۴	.
علوم تربیتی	۷۸۸	۴۷۳	۳۰۷	۸	.	.
علوم انسانی و هنر	۱۴۳۸	۳۸۱	۱۰۱۵	۳۱	۱۱	.
علوم اجتماعی، بازرگانی و حقوق	۱۳۶۹	۳۹۰	۹۱۲	۵۱	۱۷	.
علوم، ریاضیات و محاسبات	۵۸۳	۱۱۷	۴۵۸	۸	.	.
مهندسی، تولید و ساخت	۱۱۹۸	۶۴۴	۵۳۸	۱۶	.	.
کشاورزی و دامپزشکی	۴۲۹	۱۳۵	۲۵۲	۴۱	.	.
بهداشت و رفاه (بهبودی)	۵۸۹	۱۵۱	۲۶۱	۱۶۰	۱۷	.
خدمات	۱۹۱	۱۳۹	۵۳	.	.	.
نامشخص و اظهار نشده	۳۱۶	۲۳۷	۷۰	.	۱۰	.
مرد	۳۸۶۶	۱۵۳۹	۲۰۹۲	۱۸۹	۴۵	.
علوم تربیتی	۳۹۳	۲۰۷	۱۷۸	۸	.	.
علوم انسانی و هنر	۵۷۵	۱۵۳	۳۸۷	۲۴	۱۱	.
علوم اجتماعی، بازرگانی و حقوق	۸۰۵	۲۱۳	۵۵۰	۲۶	۱۷	.
علوم، ریاضیات و محاسبات	۲۷۸	۶۳	۲۰۷	۸	.	.
مهندسی، تولید و ساخت	۹۲۸	۵۳۱	۳۸۲	۱۶	.	.
کشاورزی و دامپزشکی	۳۴۷	۱۰۴	۲۰۲	۴۱	.	.
بهداشت و رفاه (بهبودی)	۲۰۵	۳۳	۹۸	۶۶	۸	.
خدمات	۱۴۰	۹۶	۴۳	.	.	.
نامشخص و اظهار نشده	۱۹۵	۱۳۹	۴۶	.	۱۰	.
زن	۳۰۳۷	۱۱۲۷	۱۷۷۴	۱۲۶	۹	.
علوم تربیتی	۳۹۵	۲۶۶	۱۲۹	.	.	.
علوم انسانی و هنر	۸۶۳	۲۲۷	۶۲۹	۷	.	.
علوم اجتماعی، بازرگانی و حقوق	۵۶۴	۱۷۷	۳۶۲	۲۵	.	.
علوم، ریاضیات و محاسبات	۳۰۴	۵۴	۲۵۰	.	.	.
مهندسی، تولید و ساخت	۲۷۰	۱۱۴	۱۵۶	.	.	.
کشاورزی و دامپزشکی	۸۱	۳۱	۵۱	.	.	.
بهداشت و رفاه (بهبودی)	۳۸۵	۱۱۸	۱۶۴	۹۴	۹	.
خدمات	۵۲	۴۲	۹	.	.	.
نامشخص و اظهار نشده	۱۲۲	۹۷	۲۴	.	.	.



۱۶- برآورد دانش آموختگان دانشگاه‌ها و مؤسسات آموزش عالی بر حسب جنس، گروه‌های عمده رشته تحصیلی و آخرین مدرک تحصیلی (دنباله) (نقاط روستایی)

جنس و گروه‌های عمده رشته تحصیلی	جمع	فوق دیپلم	لیسانس	فوق لیسانس ^(۱)	دکترا	اظهار نشده
مرد و زن	۱۲۰۲	۵۰۶	۶۵۸	۲۸	۹	.
علوم تربیتی	۱۵۰	۹۹	۵۲	.	.	.
علوم انسانی و هنر	۳۳۶	۱۲۹	۲۰۸	.	.	.
علوم اجتماعی، بازرگانی و حقوق	۳۳۹	۹۹	۲۱۷	۱۵	۹	.
علوم، ریاضیات و محاسبات	۱۰۳	۱۴	۷۶	۱۳	.	.
مهندسی، تولید و ساخت	۹۷	۴۹	۴۸	.	.	.
کشاورزی و دامپزشکی	۳۷	۲۳	۱۴	.	.	.
بهداشت و رفاه (بهبودی)	۶۲	۳۳	۲۹	.	.	.
خدمات	۳۷	۲۸	۹	.	.	.
نامشخص و اظهار نشده	۳۹	۳۲	۷	.	.	.
مرد	۵۹۷	۲۸۱	۲۸۵	۲۱	۹	.
علوم تربیتی	۷۲	۴۴	۲۹	.	.	.
علوم انسانی و هنر	۱۶۱	۷۸	۸۳	.	.	.
علوم اجتماعی، بازرگانی و حقوق	۱۴۶	۳۵	۸۷	۱۵	۹	.
علوم، ریاضیات و محاسبات	۳۲	۷	۱۹	۶	.	.
مهندسی، تولید و ساخت	۸۹	۴۹	۴۰	.	.	.
کشاورزی و دامپزشکی	۳۷	۲۳	۱۴	.	.	.
بهداشت و رفاه (بهبودی)	۱۹	۱۲	۶	.	.	.
خدمات	۲۵	۱۶	۹	.	.	.
نامشخص و اظهار نشده	۱۶	۱۶
زن	۶۰۵	۲۲۵	۳۷۳	۷	.	.
علوم تربیتی	۷۸	۵۵	۲۳	.	.	.
علوم انسانی و هنر	۱۷۶	۵۱	۱۲۵	.	.	.
علوم اجتماعی، بازرگانی و حقوق	۱۹۳	۶۳	۱۳۰	.	.	.
علوم، ریاضیات و محاسبات	۷۱	۷	۵۷	۷	.	.
مهندسی، تولید و ساخت	۸	.	۸	.	.	.
کشاورزی و دامپزشکی
بهداشت و رفاه (بهبودی)	۴۴	۲۱	۲۳	.	.	.
خدمات	۱۲	۱۲
نامشخص و اظهار نشده	۲۳	۱۶	۷	.	.	.

(۱) شامل دکترای حرفه‌ای نیز می‌باشد.

۱۷- جمعیت ۱۰ ساله و بیش تر بر حسب جنس، سن و وضع فعالیت (کل)

اظهار نشده	جمعیت غیر فعال					جمعیت فعال			جمع	جنس و سن
	سایر	خانه‌دار	دارای درآمد بدون کار	محصل	جمع	بیکار	شاغل	جمع		
۸۸۸	۷۵۲۶	۳۲۱۷۵	۷۰۳۳	۲۲۳۸۹	۶۹۱۲۳	۵۸۲۵	۴۳۱۵۰	۴۸۹۷۵	۱۱۸۹۸۶	مرد وزن
۱۷۷	۱۴۷	۸۹	۳	۱۰۵۵۴	۱۰۷۹۳	۳۶	۲۵۳	۲۸۹	۱۱۲۵۹ ۱۰-۱۴ ساله
۲۲۱	۲۱۹۹	۱۱۶۱	۲۴	۸۹۰۲	۱۲۲۸۶	۱۲۵۷	۱۹۷۲	۳۲۲۹	۱۵۷۳۶ ۱۵-۱۹ ساله
۱۰۴	۲۰۱۱	۲۸۰۲	۳۳	۲۵۱۰	۷۳۵۶	۲۳۵۷	۳۹۱۴	۶۲۷۱	۱۳۷۳۱ ۲۰-۲۴ ساله
۵۷	۸۲۴	۳۴۹۷	۴۴	۲۸۶	۴۶۵۱	۱۲۷۰	۵۰۰۵	۶۲۷۵	۱۰۹۸۳ ۲۵-۲۹ ساله
۴۹	۳۱۸	۴۰۷۳	۸۳	۴۹	۴۵۲۳	۴۱۷	۵۶۸۵	۶۱۰۲	۱۰۶۷۴ ۳۰-۳۴ ساله
۴۰	۱۸۴	۴۳۵۱	۱۹۸	۲۶	۴۷۵۹	۲۰۹	۶۰۷۷	۶۲۸۶	۱۱۰۸۵ ۳۵-۳۹ ساله
۳۲	۱۳۴	۳۹۹۱	۲۹۹	۲۶	۴۴۵۰	۹۱	۵۹۱۸	۶۰۰۹	۱۰۴۹۱ ۴۰-۴۴ ساله
۴۳	۱۲۶	۳۱۰۸	۳۳۱	۱۰	۳۵۷۵	۷۰	۴۶۲۰	۴۶۹۰	۸۳۰۸ ۴۵-۴۹ ساله
۲۹	۹۴	۲۴۵۷	۷۸۵	۸	۳۳۴۴	۳۳	۲۸۰۹	۲۸۴۲	۶۲۱۵ ۵۰-۵۴ ساله
۱۸	۱۱۳	۱۹۱۸	۸۴۰	۶	۲۸۷۷	۲۶	۲۰۹۷	۲۱۲۳	۵۰۱۸ ۵۵-۵۹ ساله
۳۲	۱۷۱	۱۷۰۰	۹۴۴	۴	۲۸۱۹	۲۱	۱۶۹۳	۱۷۱۴	۴۵۶۵ ۶۰-۶۴ ساله
۸۶	۱۲۰۵	۳۰۲۸	۳۴۴۹	۸	۷۶۹۰	۲۸	۳۱۰۷	۳۱۴۵	۱۰۹۲۱ ۶۵ ساله و بیش تر
۳۵۱	۳۶۴۰	۱۰۱	۴۰۵۷	۱۰۵۹۵	۱۸۳۹۳	۳۶۶۹	۳۶۵۱۲	۴۰۱۸۱	۵۸۹۲۵	مرد
۷۵	۶۴	۴	۱	۵۳۷۰	۵۴۳۹	۲۵	۱۸۵	۲۱۰	۵۷۲۴ ۱۰-۱۴ ساله
۱۰۰	۱۰۵۹	۱۶	۱۱	۴۱۸۰	۵۲۶۶	۸۱۳	۱۶۲۹	۲۴۴۲	۷۸۰۸ ۱۵-۱۹ ساله
۴۸	۹۷۴	۲۴	۱۷	۹۴۰	۱۹۵۵	۱۴۶۰	۳۱۶۸	۴۶۲۸	۶۶۳۱ ۲۰-۲۴ ساله
۲۳	۳۸۵	۶	۲۱	۸۳	۴۹۵	۷۲۰	۴۱۳۱	۴۸۵۱	۵۳۶۹ ۲۵-۲۹ ساله
۲۰	۱۳۶	۶	۳۸	۹	۱۸۹	۲۵۷	۴۷۸۴	۵۰۴۱	۵۲۵۰ ۳۰-۳۴ ساله
۱۲	۸۵	۹	۱۱۳	۱	۲۰۸	۱۴۷	۵۱۱۰	۵۲۵۷	۵۴۷۷ ۳۵-۳۹ ساله
۹	۷۴	۲	۱۸۶	۱	۲۶۳	۷۳	۴۹۸۸	۵۰۶۱	۵۳۳۳ ۴۰-۴۴ ساله
۲۰	۷۷	۸	۱۷۸	۲	۲۶۵	۶۵	۳۸۵۶	۳۹۲۱	۴۲۰۶ ۴۵-۴۹ ساله
۱۱	۶۰	۳	۴۷۲	۳	۵۳۸	۳۰	۲۳۹۳	۲۴۲۳	۲۹۷۲ ۵۰-۵۴ ساله
۶	۶۸	۳	۵۳۵	۳	۶۰۹	۲۱	۱۸۴۸	۱۸۶۹	۲۴۸۴ ۵۵-۵۹ ساله
۷	۸۸	۴	۵۴۹	۰	۶۴۱	۲۰	۱۵۳۱	۱۵۵۱	۲۱۹۹ ۶۰-۶۴ ساله
۲۰	۵۷۰	۱۶	۱۹۳۶	۳	۲۵۲۵	۲۸	۲۸۸۹	۲۹۲۷	۵۴۷۲ ۶۵ ساله و بیش تر
۵۳۷	۳۸۸۶	۳۳۰۷۴	۲۹۷۶	۱۱۷۹۴	۵۰۷۳۰	۲۱۵۶	۶۶۳۸	۸۷۹۴	۶۰۰۶۱	زن
۱۰۲	۸۳	۸۵	۲	۵۱۸۴	۵۳۵۴	۱۱	۶۸	۷۹	۵۵۳۵ ۱۰-۱۴ ساله
۱۲۱	۱۱۴۰	۱۱۴۵	۱۳	۴۷۲۲	۷۰۲۰	۴۴۴	۳۴۳	۷۸۷	۷۹۲۸ ۱۵-۱۹ ساله
۵۶	۱۰۳۷	۲۷۷۸	۱۶	۱۵۷۰	۵۴۰۱	۸۹۷	۷۴۶	۱۶۴۳	۷۱۰۰ ۲۰-۲۴ ساله
۳۴	۴۳۹	۳۴۹۱	۲۳	۲۰۳	۴۱۵۶	۵۵۰	۸۷۴	۱۴۲۴	۵۶۱۴ ۲۵-۲۹ ساله
۲۹	۱۸۲	۴۰۶۷	۴۵	۴۰	۴۳۳۴	۱۶۰	۹۰۱	۱۰۶۱	۵۴۲۴ ۳۰-۳۴ ساله
۲۸	۹۹	۴۳۴۲	۸۵	۲۵	۴۵۵۱	۶۲	۹۶۷	۱۰۲۹	۵۶۰۸ ۳۵-۳۹ ساله
۲۳	۶۰	۳۹۸۹	۱۱۳	۲۵	۴۱۸۷	۱۸	۹۳۰	۹۴۸	۵۱۵۸ ۴۰-۴۴ ساله
۲۳	۴۹	۳۱۰۰	۱۵۳	۸	۳۳۱۰	۵	۷۶۴	۷۶۹	۴۱۰۲ ۴۵-۴۹ ساله
۱۸	۳۴	۲۴۵۴	۳۱۳	۵	۲۸۰۶	۳	۴۱۶	۴۱۹	۳۲۴۳ ۵۰-۵۴ ساله
۱۲	۴۵	۱۹۱۵	۳۰۵	۳	۲۲۶۸	۵	۲۴۹	۲۵۴	۲۵۳۴ ۵۵-۵۹ ساله
۲۵	۸۳	۱۶۹۶	۳۹۵	۴	۲۱۷۸	۱	۱۶۲	۱۶۳	۲۳۶۶ ۶۰-۶۴ ساله
۶۶	۶۳۵	۳۰۱۲	۱۵۱۳	۵	۵۱۶۵	۰	۲۱۸	۲۱۸	۵۴۴۹ ۶۵ ساله و بیش تر

۱۷- جمعیت ۱۰ ساله و بیش تر بر حسب جنس، سن و وضع فعالیت (دنباله) (نقاط شهری)

اظهار نشده	جمعیت غیر فعال					جمعیت فعال			جمع	جنس و سن
	سایر	خانه‌دار	دارای درآمد بدون کار	محصل	جمع	بیکار	شاغل	جمع		
۵۹۱	۳۹۳۵	۱۸۸۲۴	۳۹۸۵	۱۳۸۷۴	۴۰۶۱۸	۳۸۵۲	۲۴۲۸۲	۲۸۱۳۴	۶۹۳۴۳	مرد وزن
۱۳۶	۶۳	۲۰	۱	۶۱۵۶	۶۲۴۰	۱۲	۹۰	۱۰۲	۶۴۷۸ ۱۰-۱۴ ساله
۱۳۹	۱۱۱۹	۵۳۹	۸	۵۵۹۷	۷۲۶۳	۷۴۱	۸۰۱	۱۵۴۲	۸۹۴۴ ۱۵-۱۹ ساله
۶۴	۱۰۴۱	۱۶۸۳	۱۵	۱۸۱۶	۴۵۵۵	۱۵۶۲	۱۹۷۰	۳۵۳۲	۸۱۵۱ ۲۰-۲۴ ساله
۳۹	۴۱۳	۲۱۶۲	۱۴	۲۰۸	۲۷۹۷	۹۰۱	۳۰۴۸	۳۹۴۹	۶۷۸۵ ۲۵-۲۹ ساله
۳۴	۱۵۵	۲۴۳۱	۴۴	۳۱	۲۶۶۱	۳۰۴	۳۵۰۱	۳۸۰۵	۶۵۰۰ ۳۰-۳۴ ساله
۳۰	۹۷	۲۷۴۴	۱۴۱	۱۷	۲۹۹۹	۱۴۶	۳۶۹۸	۳۸۴۴	۶۸۷۳ ۳۵-۳۹ ساله
۲۱	۷۲	۲۴۴۵	۲۰۰	۲۳	۲۷۴۰	۶۹	۳۶۸۱	۳۷۵۰	۶۵۱۱ ۴۰-۴۴ ساله
۳۳	۷۶	۱۸۷۵	۲۳۴	۷	۲۱۹۲	۵۲	۲۸۰۳	۲۸۵۵	۵۰۸۰ ۴۵-۴۹ ساله
۱۹	۶۰	۱۴۲۵	۶۰۲	۶	۲۰۹۳	۲۰	۱۶۵۴	۱۶۷۴	۳۷۸۶ ۵۰-۵۴ ساله
۱۰	۷۵	۱۰۱۸	۶۴۲	۳	۱۷۳۸	۱۲	۱۰۰۰	۱۰۱۲	۲۷۶۰ ۵۵-۵۹ ساله
۱۷	۹۹	۸۹۴	۵۶۷	۴	۱۵۶۴	۱۴	۷۳۸	۷۵۲	۲۳۳۳ ۶۰-۶۴ ساله
۴۹	۶۶۵	۱۵۸۸	۱۵۱۷	۶	۳۷۷۶	۱۹	۱۲۹۸	۱۳۱۷	۵۱۴۲ ۶۵ ساله و بیش تر
۲۵۲	۲۰۰۸	۵۰	۲۴۵۶	۶۴۶۴	۱۰۹۷۸	۲۳۴۲	۲۰۷۸۲	۲۳۱۲۴	۳۴۳۵۴	مرد
۵۶	۳۲	۱	۱	۳۰۸۶	۳۱۲۰	۹	۶۳	۷۲	۳۲۴۸ ۱۰-۱۴ ساله
۵۸	۵۴۳	۹	۲	۲۶۰۰	۳۱۵۴	۴۷۰	۷۰۱	۱۱۷۱	۴۳۸۳ ۱۵-۱۹ ساله
۳۱	۵۰۹	۱۰	۶	۶۹۷	۱۲۲۲	۹۲۳	۱۶۱۶	۲۵۳۹	۳۷۹۲ ۲۰-۲۴ ساله
۱۵	۲۰۶	۳	۶	۶۴	۲۷۹	۴۸۵	۲۵۲۰	۳۰۰۵	۳۲۹۹ ۲۵-۲۹ ساله
۱۹	۷۵	۲	۱۸	۷	۱۰۲	۱۹۵	۲۹۶۱	۳۱۵۶	۳۲۷۷ ۳۰-۳۴ ساله
۱۲	۵۲	۲	۸۳	۱	۱۳۸	۱۰۰	۳۱۱۳	۳۲۱۳	۳۳۶۳ ۳۵-۳۹ ساله
۸	۴۱	۰	۱۳۳	۱	۱۷۵	۵۳	۳۱۱۵	۳۱۶۸	۳۳۵۱ ۴۰-۴۴ ساله
۱۹	۵۱	۵	۱۲۴	۲	۱۸۲	۴۷	۲۳۶۸	۲۴۱۵	۲۶۱۶ ۴۵-۴۹ ساله
۷	۴۳	۱	۳۶۹	۲	۴۱۵	۱۹	۱۴۵۲	۱۴۷۱	۱۸۹۳ ۵۰-۵۴ ساله
۵	۴۸	۲	۴۳۸	۲	۴۹۰	۹	۹۳۰	۹۳۹	۱۴۲۴ ۵۵-۵۹ ساله
۶	۵۹	۳	۳۶۰	۰	۴۲۲	۱۳	۶۹۷	۷۱۰	۱۱۲۸ ۶۰-۶۴ ساله
۱۶	۳۴۹	۱۲	۹۱۶	۲	۱۲۷۹	۱۹	۱۲۴۶	۱۲۶۵	۲۵۶۰ ۶۵ ساله و بیش تر
۳۳۹	۱۹۲۷	۱۸۷۷۴	۱۵۲۹	۷۴۱۰	۲۹۶۴۰	۱۵۱۰	۳۵۰۰	۵۰۱۰	۳۴۹۸۹	زن
۸۰	۳۱	۱۹	۰	۳۰۷۰	۳۱۲۰	۳	۲۷	۳۰	۳۲۳۰ ۱۰-۱۴ ساله
۸۱	۵۷۶	۵۳۰	۶	۲۹۹۷	۴۱۰۹	۲۷۱	۱۰۰	۳۷۱	۴۵۶۱ ۱۵-۱۹ ساله
۳۳	۵۳۲	۱۶۷۳	۹	۱۱۱۹	۳۳۳۳	۶۳۹	۳۵۴	۹۹۳	۴۳۵۹ ۲۰-۲۴ ساله
۲۴	۲۰۷	۲۱۵۹	۸	۱۴۴	۲۵۱۸	۴۱۶	۵۲۸	۹۴۴	۳۴۸۶ ۲۵-۲۹ ساله
۱۵	۸۰	۲۴۲۹	۲۶	۲۴	۲۵۵۹	۱۰۹	۵۴۰	۶۴۹	۳۲۲۳ ۳۰-۳۴ ساله
۱۸	۴۵	۲۷۴۲	۵۸	۱۶	۲۸۶۱	۴۶	۵۸۵	۶۳۱	۳۵۱۰ ۳۵-۳۹ ساله
۱۳	۳۱	۲۴۴۵	۶۷	۲۲	۲۵۶۵	۱۶	۵۶۶	۵۸۲	۳۱۶۰ ۴۰-۴۴ ساله
۱۴	۲۵	۱۸۷۰	۱۱۰	۵	۲۰۱۰	۵	۴۳۵	۴۴۰	۲۴۶۴ ۴۵-۴۹ ساله
۱۲	۱۷	۱۴۲۴	۲۳۳	۴	۱۶۷۸	۱	۲۰۲	۲۰۳	۱۸۹۳ ۵۰-۵۴ ساله
۵	۲۷	۱۰۱۶	۲۰۴	۱	۱۲۴۸	۳	۷۰	۷۳	۱۳۲۶ ۵۵-۵۹ ساله
۱۱	۴۰	۸۹۱	۲۰۷	۴	۱۱۴۲	۱	۴۱	۴۲	۱۱۹۵ ۶۰-۶۴ ساله
۳۳	۳۱۶	۱۵۷۶	۶۰۱	۴	۲۴۹۷	۰	۵۲	۵۲	۲۵۸۲ ۶۵ ساله و بیش تر



۱۷- جمعیت ۱۰ ساله و بیش تر بر حسب جنس، سن و وضع فعالیت (دنباله)

نقاط روستایی	جمعیت غیر فعال					جمعیت فعال			جمع	جنس و سن
	سایر	خانه‌دار	دارای درآمد بدون کار	محصل	جمع	بیکار	شاغل	جمع		
۲۹۷	۳۵۹۱	۱۳۳۵۱	۳۰۴۸	۸۵۱۵	۲۸۵۰۵	۱۹۷۳	۱۸۸۶۸	۲۰۸۴۱	۴۹۶۴۳	مرد وزن
۴۱	۸۴	۶۹	۲	۴۳۹۸	۴۵۵۳	۲۴	۱۶۳	۱۸۷	۴۷۸۱ ۱۰-۱۴ ساله
۸۲	۱۰۸۰	۶۲۲	۱۶	۳۳۰۵	۵۰۲۳	۵۱۶	۱۱۷۱	۱۶۸۷	۶۷۹۲ ۱۵-۱۹ ساله
۴۰	۹۷۰	۱۱۱۹	۱۸	۶۹۴	۲۸۰۱	۷۹۵	۱۹۴۴	۲۷۳۹	۵۵۸۰ ۲۰-۲۴ ساله
۱۸	۴۱۱	۱۳۳۵	۳۰	۷۸	۱۸۵۴	۳۶۹	۱۹۵۷	۲۳۲۶	۴۱۹۸ ۲۵-۲۹ ساله
۱۵	۱۶۳	۱۶۴۲	۳۹	۱۸	۱۸۶۲	۱۱۳	۲۱۸۴	۲۲۹۷	۴۱۷۴ ۳۰-۳۴ ساله
۱۰	۸۷	۱۶۰۷	۵۷	۹	۱۷۶۰	۶۳	۲۳۷۹	۲۴۴۲	۴۲۱۲ ۳۵-۳۹ ساله
۱۱	۶۲	۱۵۴۶	۹۹	۳	۱۷۱۰	۲۲	۲۲۳۷	۲۲۵۹	۳۹۸۰ ۴۰-۴۴ ساله
۱۰	۵۰	۱۲۳۳	۹۷	۳	۱۳۸۳	۱۸	۱۸۱۷	۱۸۳۵	۳۲۲۸ ۴۵-۴۹ ساله
۱۰	۳۴	۱۰۳۲	۱۸۳	۲	۱۲۵۱	۱۳	۱۱۵۵	۱۱۶۸	۲۴۲۹ ۵۰-۵۴ ساله
۸	۳۸	۹۰۰	۱۹۸	۳	۱۱۳۹	۱۴	۱۰۹۷	۱۱۱۱	۲۲۵۸ ۵۵-۵۹ ساله
۱۵	۷۲	۸۰۶	۳۷۷	۰	۱۲۵۵	۷	۹۵۵	۹۶۲	۲۲۳۲ ۶۰-۶۴ ساله
۳۷	۵۴۰	۱۴۴۰	۱۹۳۲	۲	۳۹۱۴	۱۹	۱۸۰۹	۱۸۲۸	۵۷۷۹ ۶۵ ساله و بیش تر
۹۹	۱۶۳۲	۵۱	۱۶۰۱	۴۱۳۱	۷۴۱۵	۱۳۲۷	۱۵۷۳۰	۱۷۰۵۷	۲۴۵۷۱	مرد
۱۹	۳۲	۳	۰	۲۲۸۴	۲۳۱۹	۱۶	۱۲۲	۱۳۸	۲۴۷۶ ۱۰-۱۴ ساله
۴۲	۵۱۶	۷	۹	۱۵۸۰	۲۱۱۲	۳۴۳	۹۲۸	۱۲۷۱	۳۴۲۵ ۱۵-۱۹ ساله
۱۷	۴۶۵	۱۴	۱۱	۲۴۳	۷۳۳	۵۳۷	۱۵۵۲	۲۰۸۹	۲۸۳۹ ۲۰-۲۴ ساله
۸	۱۷۹	۳	۱۵	۱۹	۲۱۶	۲۳۵	۱۶۱۱	۱۸۴۶	۲۰۷۰ ۲۵-۲۹ ساله
۱	۶۱	۴	۲۰	۲	۸۷	۶۲	۱۸۲۳	۱۸۸۵	۱۹۷۳ ۳۰-۳۴ ساله
۰	۳۳	۷	۳۰	۰	۷۰	۴۷	۱۹۹۷	۲۰۴۴	۲۱۱۴ ۳۵-۳۹ ساله
۱	۳۳	۲	۵۳	۰	۸۸	۲۰	۱۸۷۳	۱۸۹۳	۱۹۸۲ ۴۰-۴۴ ساله
۱	۲۶	۳	۵۴	۰	۸۳	۱۸	۱۴۸۸	۱۵۰۶	۱۵۹۰ ۴۵-۴۹ ساله
۴	۱۷	۲	۱۰۳	۱	۱۲۳	۱۱	۹۴۱	۹۵۲	۱۰۷۹ ۵۰-۵۴ ساله
۱	۲۰	۱	۹۷	۱	۱۱۹	۱۲	۹۱۸	۹۳۰	۱۰۵۰ ۵۵-۵۹ ساله
۱	۲۹	۱	۱۸۹	۰	۲۱۹	۷	۸۳۴	۸۴۱	۱۰۶۱ ۶۰-۶۴ ساله
۴	۲۲۱	۴	۱۰۲۰	۱	۱۲۴۶	۱۹	۱۶۴۳	۱۶۶۲	۲۹۱۲ ۶۵ ساله و بیش تر
۱۹۸	۱۹۵۹	۱۳۳۰۰	۱۴۴۷	۴۳۸۴	۲۱۰۹۰	۶۴۶	۳۱۳۸	۳۷۸۴	۲۵۰۷۲	زن
۲۲	۵۲	۶۶	۲	۲۱۱۴	۲۲۳۴	۸	۴۱	۴۹	۲۳۰۵ ۱۰-۱۴ ساله
۴۰	۵۶۴	۶۱۵	۷	۱۷۲۵	۲۹۱۱	۱۷۳	۲۴۳	۴۱۶	۳۳۶۷ ۱۵-۱۹ ساله
۲۳	۵۰۵	۱۱۰۵	۷	۴۵۱	۲۰۶۸	۲۵۸	۳۹۲	۶۵۰	۲۷۴۱ ۲۰-۲۴ ساله
۱۰	۲۳۲	۱۳۳۲	۱۵	۵۹	۱۶۳۸	۱۳۴	۳۴۶	۴۸۰	۲۱۲۸ ۲۵-۲۹ ساله
۱۴	۱۰۲	۱۶۳۸	۱۹	۱۶	۱۷۷۵	۵۱	۳۶۱	۴۱۲	۲۲۰۱ ۳۰-۳۴ ساله
۱۰	۵۴	۱۶۰۰	۲۷	۹	۱۶۹۰	۱۶	۳۸۲	۳۹۸	۲۰۹۸ ۳۵-۳۹ ساله
۱۰	۲۹	۱۵۴۴	۴۶	۳	۱۶۲۲	۲	۳۶۴	۳۶۶	۱۹۹۸ ۴۰-۴۴ ساله
۹	۲۴	۱۲۳۰	۴۳	۳	۱۳۰۰	۰	۳۲۹	۳۲۹	۱۶۳۸ ۴۵-۴۹ ساله
۶	۱۷	۱۰۳۰	۸۰	۱	۱۱۲۸	۲	۲۱۴	۲۱۶	۱۳۵۰ ۵۰-۵۴ ساله
۷	۱۸	۸۹۹	۱۰۱	۲	۱۰۲۰	۲	۱۷۹	۱۸۱	۱۲۰۸ ۵۵-۵۹ ساله
۱۴	۴۳	۸۰۵	۱۸۸	۰	۱۰۳۶	۰	۱۲۱	۱۲۱	۱۱۷۱ ۶۰-۶۴ ساله
۳۳	۳۱۹	۱۴۳۶	۹۱۲	۱	۲۶۶۸	۰	۱۶۶	۱۶۶	۲۸۶۷ ۶۵ ساله و بیش تر

۱۸- برآورد شاغلان بر حسب جنس، سن و گروه‌های عمده فعالیت (کل)

صنعت - ساخت	استخراج معدن	شیلات	کشاورزی، شکار و جنگلداری	جمع	جنس و سن
۵۰۱۰	.	۳۶۵	۱۱۲۸۸	۴۳۱۵۰	مرد و زن
۶۵	.	.	۴۸	۲۵۳ ۱۰-۱۴ ساله
۴۳۲	.	۲۴	۴۳۸	۱۹۷۲ ۱۵-۱۹ ساله
۷۳۰	.	۹	۵۵۴	۳۹۱۴ ۲۰-۲۴ ساله
۵۷۲	.	۴۴	۸۶۹	۵۰۰۵ ۲۵-۲۹ ساله
۷۱۷	.	۶۷	۱۰۶۶	۵۶۸۵ ۳۰-۳۴ ساله
۶۵۰	.	۴۴	۱۱۰۷	۶۰۷۷ ۳۵-۳۹ ساله
۱۱۳۹	.	۱۳۸	۲۱۵۵	۱۰۵۳۸ ۴۰-۴۹ ساله
۵۷۷	.	۳۳	۳۰۹۶	۶۵۹۹ ۵۰-۶۴ ساله
۱۲۸	.	۷	۱۹۵۵	۳۱۰۷ ۶۵ ساله و بیش تر
۴۰۲۰	.	۳۶۵	۹۳۷۴	۳۶۵۱۲	مرد
۴۷	.	.	۳۶	۱۸۵ ۱۰-۱۴ ساله
۳۱۳	.	۲۴	۳۳۵	۱۶۲۹ ۱۵-۱۹ ساله
۵۱۴	.	۹	۴۳۷	۳۱۶۸ ۲۰-۲۴ ساله
۴۳۰	.	۴۴	۷۱۰	۴۱۳۱ ۲۵-۲۹ ساله
۵۷۹	.	۶۷	۸۶۹	۴۷۸۴ ۳۰-۳۴ ساله
۵۱۸	.	۴۴	۹۲۷	۵۱۱۰ ۳۵-۳۹ ساله
۵۵۴	.	۹۲	۹۴۳	۴۹۸۸ ۴۰-۴۴ ساله
۴۲۹	.	۴۵	۷۴۲	۳۸۵۶ ۴۵-۴۹ ساله
۲۵۷	.	۲۱	۷۹۰	۲۳۹۳ ۵۰-۵۴ ساله
۱۴۷	.	۷	۹۰۷	۱۸۴۸ ۵۵-۵۹ ساله
۱۱۸	.	۶	۸۸۹	۱۵۳۱ ۶۰-۶۴ ساله
۵۲	.	۷	۶۳۰	۱۱۲۳ ۶۵-۶۹ ساله
۳۷	.	.	۶۹۵	۱۰۴۰ ۷۰-۷۴ ساله
۲۶	.	.	۴۶۳	۷۲۶ ۷۵ ساله و بیش تر
۹۹۱	.	.	۱۹۱۴	۶۶۳۸	زن
۱۸	.	.	۱۲	۶۸ ۱۰-۱۴ ساله
۱۲۰	.	.	۱۰۲	۳۴۳ ۱۵-۱۹ ساله
۲۱۶	.	.	۱۱۷	۷۴۶ ۲۰-۲۴ ساله
۱۴۲	.	.	۱۵۹	۸۷۴ ۲۵-۲۹ ساله
۱۳۸	.	.	۱۹۷	۹۰۱ ۳۰-۳۴ ساله
۱۳۲	.	.	۱۸۰	۹۶۷ ۳۵-۳۹ ساله
۱۵۶	.	.	۴۷۰	۱۶۹۴ ۴۰-۴۹ ساله
۵۶	.	.	۵۱۰	۸۲۷ ۵۰-۶۴ ساله
۱۲	.	.	۱۶۷	۲۱۸ ۶۵ ساله و بیش تر



۱۸- برآورد شاغلان بر حسب جنس، سن و گروه‌های عمده فعالیت (دنباله)

جنس و سن	تأمین برق، گاز و آب	ساختمان	عمده‌فروشی، خرده‌فروشی، تعمیر وسایل نقلیه موتوری، موتور سیکلت و کالاهای شخصی و خانگی	هتل و رستوران	حمل و نقل انبارداری و ارتباطات
مرد و زن	۲۹۰	۴۱۳۳	۷۶۳۶	۶۵۵	۳۹۱۷
..... ۱۰-۱۴ ساله	۰	۰	۸۱	۰	۰
..... ۱۵-۱۹ ساله	۰	۳۰۱	۳۸۳	۳۸	۳۶
..... ۲۰-۲۴ ساله	۹	۶۱۶	۵۲۴	۶۴	۳۲۲
..... ۲۵-۲۹ ساله	۵۷	۶۸۰	۹۸۲	۶۷	۵۹۰
..... ۳۰-۳۴ ساله	۸۹	۶۸۹	۹۲۵	۱۰۵	۷۲۶
..... ۳۵-۳۹ ساله	۷۱	۶۲۲	۱۱۹۷	۸۱	۶۸۴
..... ۴۰-۴۹ ساله	۳۲	۷۵۰	۱۸۶۲	۱۴۴	۱۰۰۱
..... ۵۰-۶۴ ساله	۳۱	۴۰۳	۱۰۳۷	۶۴	۵۰۳
..... ۶۵ ساله و بیش تر	۰	۷۲	۶۴۵	۹۲	۵۶
مرد	۲۸۰	۴۰۹۷	۷۳۴۵	۶۳۲	۳۸۵۴
..... ۱۰-۱۴ ساله	۰	۰	۸۱	۰	۰
..... ۱۵-۱۹ ساله	۰	۳۰۱	۳۶۳	۳۸	۳۶
..... ۲۰-۲۴ ساله	۹	۶۰۸	۵۱۳	۶۴	۳۰۴
..... ۲۵-۲۹ ساله	۵۵	۶۷۲	۹۵۸	۵۸	۵۷۴
..... ۳۰-۳۴ ساله	۸۱	۶۸۲	۹۰۱	۹۸	۷۱۸
..... ۳۵-۳۹ ساله	۷۱	۶۲۲	۱۱۱۹	۷۳	۶۷۳
..... ۴۰-۴۴ ساله	۰	۵۰۷	۱۰۱۵	۸۶	۵۹۲
..... ۴۵-۴۹ ساله	۳۲	۲۴۴	۷۸۸	۵۸	۳۹۹
..... ۵۰-۵۴ ساله	۲۳	۱۴۴	۴۲۱	۱۶	۲۹۰
..... ۵۵-۵۹ ساله	۸	۱۰۶	۳۳۹	۳۳	۱۳۷
..... ۶۰-۶۴ ساله	۰	۱۴۱	۲۱۴	۱۵	۷۵
..... ۶۵-۶۹ ساله	۰	۳۲	۲۶۸	۵۷	۲۸
..... ۷۰-۷۴ ساله	۰	۳۰	۱۹۵	۱۷	۲۸
..... ۷۵ ساله و بیش تر	۰	۱۰	۱۶۹	۱۸	۰
زن	۱۰	۳۵	۲۹۱	۲۳	۶۳
..... ۱۰-۱۴ ساله	۰	۰	۰	۰	۰
..... ۱۵-۱۹ ساله	۰	۰	۲۱	۰	۰
..... ۲۰-۲۴ ساله	۰	۸	۱۱	۰	۱۸
..... ۲۵-۲۹ ساله	۲	۸	۲۴	۸	۱۶
..... ۳۰-۳۴ ساله	۸	۸	۲۴	۷	۸
..... ۳۵-۳۹ ساله	۰	۰	۷۸	۸	۱۱
..... ۴۰-۴۹ ساله	۰	۰	۵۹	۰	۱۰
..... ۵۰-۶۴ ساله	۰	۱۲	۶۲	۰	۰
..... ۶۵ ساله و بیش تر	۰	۰	۱۳	۰	۰



۱۸- برآورد شاغلان بر حسب جنس، سن و گروه‌های عمده فعالیت (دنباله)

بهداشت و مددکاری اجتماعی	آموزش	اداره امور عمومی، دفاع و تأمین اجتماعی اجباری	مستغلات، اجاره و فعالیت‌های کار و کسب	واسطه‌گری‌های مالی	جنس و سن
۱۰۱۰	۳۰۴۰	۲۸۹۴	۵۹۵	۴۰۶	مرد وزن
. ۱۰-۱۴ ساله
.	۱۳	۱۰۵	۲۹ ۱۵-۱۹ ساله
۱۱۹	۲۵	۴۴۹	۹۳	۶۱ ۲۰-۲۴ ساله
۱۵۱	۱۵۳	۳۷۰	۱۲۶	۸۹ ۲۵-۲۹ ساله
۱۰۳	۵۰۳	۲۶۶	۵۸	۸۵ ۳۰-۳۴ ساله
۲۱۸	۵۷۸	۵۱۲	۸۸	۴۳ ۳۵-۳۹ ساله
۳۰۶	۱۴۰۷	۱۰۴۰	۱۳۸	۱۰۵ ۴۰-۴۹ ساله
۹۶	۳۵۲	۱۵۲	۵۵	۲۴ ۵۰-۶۴ ساله
۱۶	۹	.	۱۰ ۶۵ ساله و بیش‌تر
۴۵۲	۱۵۷۹	۲۵۷۲	۴۹۵	۳۴۰	مرد
. ۱۰-۱۴ ساله
.	.	۱۰۵	۲۹ ۱۵-۱۹ ساله
۲۶	.	۴۲۴	۴۲	۳۵ ۲۰-۲۴ ساله
۵۷	۶۹	۲۵۵	۹۲	۵۷ ۲۵-۲۹ ساله
۳۹	۲۰۱	۲۳۴	۵۸	۸۵ ۳۰-۳۴ ساله
۱۰۲	۲۵۲	۴۷۷	۷۹	۳۶ ۳۵-۳۹ ساله
۷۱	۳۱۱	۵۸۵	۴۸	۸۸ ۴۰-۴۴ ساله
۷۱	۴۸۳	۳۷۱	۸۴	۱۷ ۴۵-۴۹ ساله
۵۴	۲۰۷	۶۷	۳۹	۱۶ ۵۰-۵۴ ساله
۱۷	۳۳	۳۲	۱۶	۹ ۵۵-۵۹ ساله
.	۲۲	۲۱ ۶۰-۶۴ ساله
. ۶۵-۶۹ ساله
۱۶ ۷۰-۷۴ ساله
.	.	.	۱۰ ۷۵ ساله و بیش‌تر
۵۵۷	۱۴۶۱	۳۲۲	۱۰۰	۶۵	زن
. ۱۰-۱۴ ساله
.	۱۳ ۱۵-۱۹ ساله
۹۳	۲۵	۲۵	۵۱	۲۶ ۲۰-۲۴ ساله
۹۴	۸۴	۱۱۵	۳۴	۳۲ ۲۵-۲۹ ساله
۶۴	۳۰۲	۳۱ ۳۰-۳۴ ساله
۱۱۷	۳۲۵	۳۴	۹	۸ ۳۵-۳۹ ساله
۱۶۴	۶۱۴	۸۴	۷ ۴۰-۴۹ ساله
۲۶	۹۰	۳۲ ۵۰-۶۴ ساله
.	۹ ۶۵ ساله و بیش‌تر



۱۸- برآورد شاغلان بر حسب جنس، سن و گروه‌های عمده فعالیت (دنباله)

(کل)

فعالیت‌های نامشخص و اظهار نشده	دفاتر مرکزی	سازمان‌ها و هیئت‌های برون مرزی	فعالیت‌های خانوارهای معمولی دارای مستخدم فعالیت‌های تولیدی غیر قابل تفکیک خانوارها	سایر فعالیت‌های خدمات عمومی، اجتماعی و شخصی	جنس و سن
۵۹۵	۷	.	۴۶	۱۲۶۴	مرد و زن
۵۹ ۱۰-۱۴ ساله
۱۰۹	.	.	.	۶۳ ۱۵-۱۹ ساله
۱۲۳	.	.	.	۲۱۷ ۲۰-۲۴ ساله
۸	.	.	.	۲۴۹ ۲۵-۲۹ ساله
۴۰	.	.	۱۴	۲۳۳ ۳۰-۳۴ ساله
۱۶	.	.	۸	۱۶۰ ۳۵-۳۹ ساله
۱۰۵	.	.	۹	۲۰۶ ۴۰-۴۹ ساله
۷۱	۷	.	۸	۸۸ ۵۰-۶۴ ساله
۶۳	.	.	۸	۴۷ ۶۵ ساله و بیش تر
۴۴۳	۷	.	۲۲	۶۳۵	مرد
۲۲ ۱۰-۱۴ ساله
۷۰	.	.	.	۱۵ ۱۵-۱۹ ساله
۱۰۶	.	.	.	۷۹ ۲۰-۲۴ ساله
۸	.	.	.	۹۲ ۲۵-۲۹ ساله
۳۲	.	.	۱۴	۱۲۷ ۳۰-۳۴ ساله
۱۶	.	.	.	۱۰۳ ۳۵-۳۹ ساله
۳۲	.	.	.	۶۴ ۴۰-۴۴ ساله
۵۵	.	.	.	۳۸ ۴۵-۴۹ ساله
۸	.	.	.	۴۲ ۵۰-۵۴ ساله
۲۶	۷	.	.	۲۴ ۵۵-۵۹ ساله
۱۴	.	.	.	۱۵ ۶۰-۶۴ ساله
۲۵	.	.	۸	۱۷ ۶۵-۶۹ ساله
۱۰	.	.	.	۱۱ ۷۰-۷۴ ساله
۲۲	.	.	.	۸ ۷۵ ساله و بیش تر
۱۵۱	.	.	۲۴	۶۲۹	زن
۳۸ ۱۰-۱۴ ساله
۳۹	.	.	.	۴۸ ۱۵-۱۹ ساله
۱۷	.	.	.	۱۳۸ ۲۰-۲۴ ساله
.	.	.	.	۱۵۷ ۲۵-۲۹ ساله
۸	.	.	.	۱۰۶ ۳۰-۳۴ ساله
.	.	.	۸	۵۸ ۳۵-۳۹ ساله
۱۹	.	.	۹	۱۰۴ ۴۰-۴۹ ساله
۲۴	.	.	۸	۸ ۵۰-۶۴ ساله
۶	.	.	.	۱۰ ۶۵ ساله و بیش تر



۱۸- برآورد شاغلان بر حسب جنس، سن و گروه‌های عمده فعالیت (دنباله) (نقاط شهری)

جنس و سن	جمع	کشاورزی، شکار و جنگلداری	شیلات	استخراج معدن	صنعت - ساخت
مرد وزن	۲۴۲۸۲	۲۳۲۴	۶۱	.	۲۶۹۴
..... ۱۰-۱۴ ساله	۹۰	.	.	.	۲۰
..... ۱۵-۱۹ ساله	۸۰۱	۱۹	.	.	۱۶۵
..... ۲۰-۲۴ ساله	۱۹۷۰	۵۵	۹	.	۲۹۱
..... ۲۵-۲۹ ساله	۳۰۴۸	۱۷۳	۸	.	۳۷۳
..... ۳۰-۳۴ ساله	۳۵۰۱	۲۲۰	۱۸	.	۳۹۸
..... ۳۵-۳۹ ساله	۳۶۹۸	۲۳۹	۸	.	۳۶۰
..... ۴۰-۴۹ ساله	۶۴۸۴	۳۸۴	۱۷	.	۶۷۳
..... ۵۰-۶۴ ساله	۳۳۹۲	۷۶۹	.	.	۲۸۳
..... ۶۵ ساله و بیش تر	۱۲۹۸	۴۶۶	.	.	۳۰
مرد	۲۰۷۸۲	۲۱۲۴	۶۱	.	۲۳۳۹
..... ۱۰-۱۴ ساله	۶۳	.	.	.	۲۰
..... ۱۵-۱۹ ساله	۷۰۱	۱۹	.	.	۱۴۲
..... ۲۰-۲۴ ساله	۱۶۱۶	۵۵	۹	.	۲۳۹
..... ۲۵-۲۹ ساله	۲۵۲۰	۱۵۴	۸	.	۲۸۰
..... ۳۰-۳۴ ساله	۲۹۶۱	۲۲۰	۱۸	.	۳۵۷
..... ۳۵-۳۹ ساله	۳۱۱۳	۲۳۱	۸	.	۲۹۸
..... ۴۰-۴۴ ساله	۳۱۱۵	۱۶۸	۹	.	۳۷۶
..... ۴۵-۴۹ ساله	۲۳۶۸	۱۶۱	۸	.	۲۴۱
..... ۵۰-۵۴ ساله	۱۴۵۲	۲۳۲	.	.	۲۰۰
..... ۵۵-۵۹ ساله	۹۳۰	۲۲۷	.	.	۹۵
..... ۶۰-۶۴ ساله	۶۹۷	۲۲۲	.	.	۶۱
..... ۶۵-۶۹ ساله	۵۰۰	۱۶۲	.	.	۱۰
..... ۷۰-۷۴ ساله	۴۳۳	۱۶۶	.	.	۲۰
..... ۷۵ ساله و بیش تر	۳۱۳	۱۰۵	.	.	.
زن	۳۵۰۰	۲۰۰	.	.	۳۵۴
..... ۱۰-۱۴ ساله	۲۷
..... ۱۵-۱۹ ساله	۱۰۰	.	.	.	۲۳
..... ۲۰-۲۴ ساله	۳۵۴	.	.	.	۵۲
..... ۲۵-۲۹ ساله	۵۲۸	۱۹	.	.	۹۳
..... ۳۰-۳۴ ساله	۵۴۰	.	.	.	۴۱
..... ۳۵-۳۹ ساله	۵۸۵	۸	.	.	۶۲
..... ۴۰-۴۹ ساله	۱۰۰۱	۵۴	.	.	۵۶
..... ۵۰-۶۴ ساله	۳۱۳	۸۷	.	.	۲۷
..... ۶۵ ساله و بیش تر	۵۲	۳۳	.	.	.



۱۸- برآورد شاغلان بر حسب جنس، سن و گروه‌های عمده فعالیت (دنباله)

(نقاط شهری)

جنس و سن	تأمین برق، گاز و آب	ساختمان	عمده‌فروشی، خرده‌فروشی، تعمیر وسایل نقلیه موتوری، موتور سیکلت و کالاهای شخصی و خانگی	هتل و رستوران	حمل و نقل انبارداری و ارتباطات
مرد و زن	۱۸۹	۲۸۷۳	۵۷۷۷	۴۳۱	۲۴۶۳
..... ۱۰-۱۴ ساله	۰	۰	۲۲	۰	۰
..... ۱۵-۱۹ ساله	۰	۱۷۸	۲۱۰	۲۰	۱۹
..... ۲۰-۲۴ ساله	۰	۴۴۵	۳۶۰	۳۶	۱۸۴
..... ۲۵-۲۹ ساله	۲۸	۴۶۵	۶۶۶	۵۱	۴۰۱
..... ۳۰-۳۴ ساله	۷۱	۴۵۶	۷۵۹	۷۱	۴۲۵
..... ۳۵-۳۹ ساله	۵۰	۴۰۳	۹۳۸	۵۲	۳۴۸
..... ۴۰-۴۹ ساله	۲۵	۵۴۳	۱۴۶۳	۹۸	۶۷۹
..... ۵۰-۶۴ ساله	۱۶	۳۱۸	۸۴۱	۴۱	۳۵۹
..... ۶۵ ساله و بیش تر	۰	۶۵	۵۱۹	۶۱	۴۸
مرد	۱۷۹	۲۸۴۶	۵۶۱۲	۴۱۵	۲۴۴۳
..... ۱۰-۱۴ ساله	۰	۰	۲۲	۰	۰
..... ۱۵-۱۹ ساله	۰	۱۷۸	۱۹۸	۲۰	۱۹
..... ۲۰-۲۴ ساله	۰	۴۳۷	۳۵۸	۳۶	۱۸۳
..... ۲۵-۲۹ ساله	۲۶	۴۶۵	۶۵۰	۴۳	۴۰۱
..... ۳۰-۳۴ ساله	۶۲	۴۴۸	۷۳۵	۷۱	۴۱۷
..... ۳۵-۳۹ ساله	۵۰	۴۰۳	۸۹۱	۴۵	۳۴۸
..... ۴۰-۴۴ ساله	۰	۳۵۸	۷۹۹	۴۰	۴۰۷
..... ۴۵-۴۹ ساله	۲۵	۱۸۵	۶۲۱	۵۸	۲۶۲
..... ۵۰-۵۴ ساله	۱۶	۱۲۹	۳۳۱	۱۶	۲۰۹
..... ۵۵-۵۹ ساله	۰	۶۱	۳۱۰	۱۷	۸۸
..... ۶۰-۶۴ ساله	۰	۱۱۶	۱۷۸	۸	۶۱
..... ۶۵-۶۹ ساله	۰	۲۵	۲۱۵	۳۳	۲۸
..... ۷۰-۷۴ ساله	۰	۳۰	۱۴۹	۱۰	۲۰
..... ۷۵ ساله و بیش تر	۰	۱۰	۱۵۴	۱۸	۰
زن	۱۰	۲۸	۱۶۵	۱۶	۱۹
..... ۱۰-۱۴ ساله	۰	۰	۰	۰	۰
..... ۱۵-۱۹ ساله	۰	۰	۱۲	۰	۰
..... ۲۰-۲۴ ساله	۰	۸	۲	۰	۱
..... ۲۵-۲۹ ساله	۲	۰	۱۶	۸	۰
..... ۳۰-۳۴ ساله	۸	۸	۲۴	۰	۸
..... ۳۵-۳۹ ساله	۰	۰	۴۸	۸	۰
..... ۴۰-۴۹ ساله	۰	۰	۴۳	۰	۱۰
..... ۵۰-۶۴ ساله	۰	۱۲	۲۱	۰	۰
..... ۶۵ ساله و بیش تر	۰	۰	۰	۰	۰



۱۸- برآورد شاغلان بر حسب جنس، سن و گروه‌های عمده فعالیت (دنباله) (نقاط شهری)

جنس و سن	واسطه‌گری‌های مالی	مستغلات، اجاره و فعالیت‌های کار و کسب	اداره امور عمومی، دفاع و تأمین اجتماعی اجباری	آموزش	بهداشت و مددکاری اجتماعی
مرد وزن	۳۷۶	۴۱۳	۲۱۴۵	۲۴۷۹	۷۸۵
..... ۱۰-۱۴ ساله	۰	۰	۰	۰	۰
..... ۱۵-۱۹ ساله	۰	۱۰	۵۳	۱۳	۰
..... ۲۰-۲۴ ساله	۶۱	۶۹	۱۷۵	۱۷	۷۷
..... ۲۵-۲۹ ساله	۶۶	۱۱۱	۲۹۷	۱۱۸	۱۰۶
..... ۳۰-۳۴ ساله	۷۸	۴۴	۲۳۴	۴۷۱	۶۶
..... ۳۵-۳۹ ساله	۴۳	۵۷	۴۲۰	۴۹۵	۱۷۰
..... ۴۰-۴۹ ساله	۱۰۵	۸۱	۸۲۱	۱۱۰۸	۲۷۷
..... ۵۰-۶۴ ساله	۲۴	۳۱	۱۴۵	۲۴۷	۷۳
..... ۶۵ ساله و بیش‌تر	۰	۱۰	۰	۹	۱۶
مرد	۳۱۹	۳۳۷	۱۸۸۵	۱۱۹۲	۳۲۶
..... ۱۰-۱۴ ساله	۰	۰	۰	۰	۰
..... ۱۵-۱۹ ساله	۰	۱۰	۵۳	۰	۰
..... ۲۰-۲۴ ساله	۳۵	۲۶	۱۵۸	۰	۰
..... ۲۵-۲۹ ساله	۴۲	۷۷	۲۱۲	۵۰	۴۲
..... ۳۰-۳۴ ساله	۷۸	۴۴	۲۱۰	۱۹۲	۱۸
..... ۳۵-۳۹ ساله	۳۶	۵۷	۳۹۴	۱۹۴	۸۱
..... ۴۰-۴۴ ساله	۸۸	۴۰	۴۵۹	۲۴۹	۵۶
..... ۴۵-۴۹ ساله	۱۷	۴۱	۲۸۷	۳۴۲	۶۵
..... ۵۰-۵۴ ساله	۱۶	۳۱	۵۹	۱۴۰	۳۰
..... ۵۵-۵۹ ساله	۹	۰	۳۲	۱۷	۱۷
..... ۶۰-۶۴ ساله	۰	۰	۲۱	۸	۰
..... ۶۵-۶۹ ساله	۰	۰	۰	۰	۰
..... ۷۰-۷۴ ساله	۰	۰	۰	۰	۱۶
..... ۷۵ ساله و بیش‌تر	۰	۱۰	۰	۰	۰
زن	۵۸	۷۶	۲۶۱	۱۲۸۷	۴۵۹
..... ۱۰-۱۴ ساله	۰	۰	۰	۰	۰
..... ۱۵-۱۹ ساله	۰	۰	۰	۱۳	۰
..... ۲۰-۲۴ ساله	۲۶	۴۳	۱۷	۱۷	۷۷
..... ۲۵-۲۹ ساله	۲۴	۳۴	۸۵	۶۹	۶۴
..... ۳۰-۳۴ ساله	۰	۰	۲۴	۲۷۹	۴۸
..... ۳۵-۳۹ ساله	۸	۰	۲۵	۳۰۱	۸۸
..... ۴۰-۴۹ ساله	۰	۰	۷۶	۵۱۷	۱۵۶
..... ۵۰-۶۴ ساله	۰	۰	۳۲	۸۳	۲۶
..... ۶۵ ساله و بیش‌تر	۰	۰	۰	۹	۰



۱۸- برآورد شاغلان بر حسب جنس، سن و گروه‌های عمده فعالیت (دنباله)

(نقاط شهری)

فعالیت‌های نامشخص و اظهار نشده	دفاتر مرکزی	سازمان‌ها و هیئت‌های برون مرزی	فعالیت‌های خانوارهای معمولی دارای مستخدم فعالیت‌های تولیدی غیر قابل تفکیک خانوارها	سایر فعالیت‌های خدمات عمومی، اجتماعی و شخصی	جنس و سن
۳۷۳	۷	.	۲۴	۸۶۸	مرد و زن
۴۹ ۱۰-۱۴ ساله
۶۱	.	.	.	۵۲ ۱۵-۱۹ ساله
۷۸	.	.	.	۱۱۳ ۲۰-۲۴ ساله
.	.	.	.	۱۸۴ ۲۵-۲۹ ساله
۱۹	.	.	.	۱۷۰ ۳۰-۳۴ ساله
۱۶	.	.	۸	۹۱ ۳۵-۳۹ ساله
۵۷	.	.	۹	۱۴۴ ۴۰-۴۹ ساله
۵۷	۷	.	۸	۷۵ ۵۰-۶۴ ساله
۳۶	.	.	.	۴۰ ۶۵ ساله و بیش تر
۲۹۷	۷	.	.	۴۰۱	مرد
۲۲ ۱۰-۱۴ ساله
۴۸	.	.	.	۱۳ ۱۵-۱۹ ساله
۶۱	.	.	.	۱۹ ۲۰-۲۴ ساله
.	.	.	.	۶۹ ۲۵-۲۹ ساله
۱۱	.	.	.	۸۰ ۳۰-۳۴ ساله
۱۶	.	.	.	۶۰ ۳۵-۳۹ ساله
۲۴	.	.	.	۴۰ ۴۰-۴۴ ساله
۳۳	.	.	.	۲۴ ۴۵-۴۹ ساله
۸	.	.	.	۳۵ ۵۰-۵۴ ساله
۲۶	۷	.	.	۲۴ ۵۵-۵۹ ساله
۱۴	.	.	.	۸ ۶۰-۶۴ ساله
۱۷	.	.	.	۱۰ ۶۵-۶۹ ساله
۱۰	.	.	.	۱۱ ۷۰-۷۴ ساله
۸	.	.	.	۸ ۷۵ ساله و بیش تر
۷۶	.	.	۲۴	۴۶۷	زن
۲۷ ۱۰-۱۴ ساله
۱۳	.	.	.	۳۹ ۱۵-۱۹ ساله
۱۷	.	.	.	۹۴ ۲۰-۲۴ ساله
.	.	.	.	۱۱۵ ۲۵-۲۹ ساله
۸	.	.	.	۹۱ ۳۰-۳۴ ساله
.	.	.	۸	۳۰ ۳۵-۳۹ ساله
.	.	.	۹	۸۰ ۴۰-۴۹ ساله
۱۱	.	.	۸	۸ ۵۰-۶۴ ساله
.	.	.	.	۱۰ ۶۵ ساله و بیش تر



۱۸- برآورد شاغلان بر حسب جنس، سن و گروه‌های عمده فعالیت (دنباله) (نقاط روستایی)

صنعت - ساخت	استخراج معدن	شیلات	کشاورزی، شکار و جنگلداری	جمع	جنس و سن
۲۳۱۷	.	۳۰۴	۸۹۶۳	۱۸۸۶۸	مرد وزن
۴۵	.	.	۴۸	۱۶۳ ۱۰-۱۴ ساله
۲۶۷	.	۲۴	۴۱۹	۱۱۷۱ ۱۵-۱۹ ساله
۴۳۸	.	.	۴۹۸	۱۹۴۴ ۲۰-۲۴ ساله
۱۹۹	.	۳۵	۶۹۷	۱۹۵۷ ۲۵-۲۹ ساله
۳۱۹	.	۴۸	۸۴۶	۲۱۸۴ ۳۰-۳۴ ساله
۲۹۰	.	۳۵	۸۶۸	۲۳۷۹ ۳۵-۳۹ ساله
۴۶۶	.	۱۲۱	۱۷۷۱	۴۰۵۴ ۴۰-۴۹ ساله
۱۹۴	.	۳۳	۲۳۲۷	۳۲۰۷ ۵۰-۶۴ ساله
۹۸	.	۷	۱۴۸۹	۱۸۰۹ ۶۵ ساله و بیش تر
۱۶۸۰	.	۳۰۴	۷۲۵۰	۱۵۷۳۰	مرد
۲۷	.	.	۳۶	۱۲۲ ۱۰-۱۴ ساله
۱۷۱	.	۲۴	۳۱۷	۹۲۸ ۱۵-۱۹ ساله
۲۷۵	.	.	۳۸۱	۱۵۵۲ ۲۰-۲۴ ساله
۱۵۰	.	۳۵	۵۵۶	۱۶۱۱ ۲۵-۲۹ ساله
۲۲۲	.	۴۸	۶۴۹	۱۸۲۳ ۳۰-۳۴ ساله
۲۱۹	.	۳۵	۶۹۵	۱۹۹۷ ۳۵-۳۹ ساله
۱۷۷	.	۸۳	۷۷۵	۱۸۷۳ ۴۰-۴۴ ساله
۱۸۸	.	۳۷	۵۸۱	۱۴۸۸ ۴۵-۴۹ ساله
۵۷	.	۲۱	۵۵۸	۹۴۱ ۵۰-۵۴ ساله
۵۲	.	۷	۶۸۰	۹۱۸ ۵۵-۵۹ ساله
۵۶	.	۶	۶۶۷	۸۳۴ ۶۰-۶۴ ساله
۴۲	.	۷	۴۶۸	۶۲۳ ۶۵-۶۹ ساله
۱۷	.	.	۵۲۹	۶۰۷ ۷۰-۷۴ ساله
۲۶	.	.	۳۵۹	۴۱۳ ۷۵ ساله و بیش تر
۶۳۶	.	.	۱۷۱۳	۳۱۳۸	زن
۱۸	.	.	۱۲	۴۱ ۱۰-۱۴ ساله
۹۶	.	.	۱۰۲	۲۴۳ ۱۵-۱۹ ساله
۱۶۴	.	.	۱۱۷	۳۹۲ ۲۰-۲۴ ساله
۴۹	.	.	۱۴۰	۳۴۶ ۲۵-۲۹ ساله
۹۷	.	.	۱۹۷	۳۶۱ ۳۰-۳۴ ساله
۷۱	.	.	۱۷۲	۳۸۲ ۳۵-۳۹ ساله
۱۰۰	.	.	۴۱۵	۶۹۳ ۴۰-۴۹ ساله
۲۹	.	.	۴۲۳	۵۱۴ ۵۰-۶۴ ساله
۱۲	.	.	۱۳۴	۱۶۶ ۶۵ ساله و بیش تر



۱۸- برآورد شاغلان بر حسب جنس، سن و گروه‌های عمده فعالیت (دنباله)

(نقاط روستایی)

جنس و سن	تأمین برق، گاز و آب	ساختمان	عمده‌فروشی، خرده‌فروشی، تعمیر وسایل نقلیه موتوری، موتور سیکلت و کالاهای شخصی و خانگی	هتل و رستوران	حمل و نقل انبارداری و ارتباطات
مرد و زن	۱۰۱	۱۲۶۰	۱۸۵۹	۲۲۴	۱۴۵۴
..... ۱۰-۱۴ ساله	۰	۰	۵۹	۰	۰
..... ۱۵-۱۹ ساله	۰	۱۲۳	۱۷۳	۱۸	۱۶
..... ۲۰-۲۴ ساله	۹	۱۷۱	۱۶۳	۲۸	۱۳۸
..... ۲۵-۲۹ ساله	۲۹	۲۱۵	۳۱۶	۱۶	۱۸۹
..... ۳۰-۳۴ ساله	۱۹	۲۳۴	۱۶۶	۳۴	۳۰۱
..... ۳۵-۳۹ ساله	۲۱	۲۱۹	۲۵۹	۲۸	۳۳۶
..... ۴۰-۴۹ ساله	۷	۲۰۷	۳۹۹	۴۵	۳۲۳
..... ۵۰-۶۴ ساله	۱۶	۸۵	۱۹۶	۲۴	۱۴۴
..... ۶۵ ساله و بیش تر	۰	۷	۱۲۶	۳۱	۸
مرد	۱۰۱	۱۲۵۲	۱۷۳۳	۲۱۷	۱۴۱۱
..... ۱۰-۱۴ ساله	۰	۰	۵۹	۰	۰
..... ۱۵-۱۹ ساله	۰	۱۲۳	۱۶۵	۱۸	۱۶
..... ۲۰-۲۴ ساله	۹	۱۷۱	۱۵۴	۲۸	۱۲۱
..... ۲۵-۲۹ ساله	۲۹	۲۰۷	۳۰۸	۱۶	۱۷۳
..... ۳۰-۳۴ ساله	۱۹	۲۳۴	۱۶۶	۲۷	۳۰۱
..... ۳۵-۳۹ ساله	۲۱	۲۱۹	۲۲۹	۲۸	۳۲۵
..... ۴۰-۴۴ ساله	۰	۱۴۹	۲۱۶	۴۵	۱۸۵
..... ۴۵-۴۹ ساله	۷	۵۹	۱۶۸	۰	۱۳۸
..... ۵۰-۵۴ ساله	۸	۱۴	۹۰	۰	۸۱
..... ۵۵-۵۹ ساله	۸	۴۵	۲۹	۱۶	۴۹
..... ۶۰-۶۴ ساله	۰	۲۵	۳۶	۷	۱۴
..... ۶۵-۶۹ ساله	۰	۷	۵۲	۲۴	۰
..... ۷۰-۷۴ ساله	۰	۰	۴۶	۷	۸
..... ۷۵ ساله و بیش تر	۰	۰	۱۵	۰	۰
زن	۰	۸	۱۲۶	۷	۴۳
..... ۱۰-۱۴ ساله	۰	۰	۰	۰	۰
..... ۱۵-۱۹ ساله	۰	۰	۹	۰	۰
..... ۲۰-۲۴ ساله	۰	۰	۹	۰	۱۷
..... ۲۵-۲۹ ساله	۰	۸	۸	۰	۱۶
..... ۳۰-۳۴ ساله	۰	۰	۰	۷	۰
..... ۳۵-۳۹ ساله	۰	۰	۳۰	۰	۱۱
..... ۴۰-۴۹ ساله	۰	۰	۱۶	۰	۰
..... ۵۰-۶۴ ساله	۰	۰	۴۱	۰	۰
..... ۶۵ ساله و بیش تر	۰	۰	۱۳	۰	۰



۱۸- برآورد شاغلان بر حسب جنس، سن و گروه‌های عمده فعالیت (دنباله) (نقاط روستایی)

بهداشت و مددکاری اجتماعی	آموزش	اداره امور عمومی، دفاع و تأمین اجتماعی اجباری	مستغلات، اجاره و فعالیت‌های کار و کسب	واسطه‌گری‌های مالی	جنس و سن
۲۲۵	۵۶۱	۷۴۹	۱۸۲	۳۰	مرد وزن
. ۱۰-۱۴ ساله
.	.	۵۲	۱۹ ۱۵-۱۹ ساله
۴۲	۸	۲۷۵	۲۴ ۲۰-۲۴ ساله
۴۵	۳۴	۷۳	۱۵	۲۳ ۲۵-۲۹ ساله
۳۷	۳۲	۳۱	۱۴	۷ ۳۰-۳۴ ساله
۴۹	۸۲	۹۲	۳۰ ۳۵-۳۹ ساله
۲۹	۲۹۹	۲۱۸	۵۶ ۴۰-۴۹ ساله
۲۳	۱۰۵	۸	۲۴ ۵۰-۶۴ ساله
. ۶۵ ساله و بیش‌تر
۱۲۶	۳۸۷	۶۸۷	۱۵۸	۲۲	مرد
. ۱۰-۱۴ ساله
.	.	۵۲	۱۹ ۱۵-۱۹ ساله
۲۶	.	۲۶۶	۱۶ ۲۰-۲۴ ساله
۱۵	۱۹	۴۳	۱۵	۱۵ ۲۵-۲۹ ساله
۲۱	۹	۲۴	۱۴	۷ ۳۰-۳۴ ساله
۲۰	۵۸	۸۳	۲۱ ۳۵-۳۹ ساله
۱۵	۶۱	۱۲۶	۸ ۴۰-۴۴ ساله
۶	۱۴۱	۸۵	۴۲ ۴۵-۴۹ ساله
۲۳	۶۷	۸	۸ ۵۰-۵۴ ساله
.	۱۶	.	۱۶ ۵۵-۵۹ ساله
.	۱۵ ۶۰-۶۴ ساله
. ۶۵-۶۹ ساله
. ۷۰-۷۴ ساله
. ۷۵ ساله و بیش‌تر
۹۹	۱۷۴	۶۱	۲۴	۸	زن
. ۱۰-۱۴ ساله
. ۱۵-۱۹ ساله
۱۷	۸	۸	۸ ۲۰-۲۴ ساله
۳۰	۱۵	۲۹	.	۸ ۲۵-۲۹ ساله
۱۶	۲۳	۷ ۳۰-۳۴ ساله
۲۸	۲۴	۹	۹ ۳۵-۳۹ ساله
۸	۹۷	۸	۷ ۴۰-۴۹ ساله
.	۷ ۵۰-۶۴ ساله
. ۶۵ ساله و بیش‌تر



۱۸- برآورد شاغلان بر حسب جنس، سن و گروه‌های عمده فعالیت (دنباله) (نقاط روستایی)

فعالیت‌های نامشخص و اظهار نشده	دفاتر مرکزی	سازمان‌ها و هیئت‌های برون مرزی	فعالیت‌های خانوارهای معمولی دارای مستخدم فعالیت‌های تولیدی غیر قابل تفکیک خانوارها	سایر فعالیت‌های خدمات عمومی، اجتماعی و شخصی	جنس و سن
۲۲۲	.	.	۲۲	۳۹۶	مرد و زن
۱۱ ۱۰-۱۴ ساله
۴۸	.	.	.	۱۲ ۱۵-۱۹ ساله
۴۵	.	.	.	۱۰۴ ۲۰-۲۴ ساله
۸	.	.	.	۶۴ ۲۵-۲۹ ساله
۲۱	.	.	۱۴	۶۲ ۳۰-۳۴ ساله
.	.	.	.	۷۰ ۳۵-۳۹ ساله
۴۸	.	.	.	۶۳ ۴۰-۴۹ ساله
۱۴	.	.	.	۱۴ ۵۰-۶۴ ساله
۲۸	.	.	۸	۷ ۶۵ ساله و بیش تر
۱۴۶	.	.	۲۲	۲۳۴	مرد
. ۱۰-۱۴ ساله
۲۱	.	.	.	۲ ۱۵-۱۹ ساله
۴۵	.	.	.	۶۰ ۲۰-۲۴ ساله
۸	.	.	.	۲۲ ۲۵-۲۹ ساله
۲۱	.	.	۱۴	۴۷ ۳۰-۳۴ ساله
.	.	.	.	۴۲ ۳۵-۳۹ ساله
۸	.	.	.	۲۴ ۴۰-۴۴ ساله
۲۲	.	.	.	۱۵ ۴۵-۴۹ ساله
.	.	.	.	۶ ۵۰-۵۴ ساله
. ۵۵-۵۹ ساله
.	.	.	.	۷ ۶۰-۶۴ ساله
۸	.	.	۸	۷ ۶۵-۶۹ ساله
. ۷۰-۷۴ ساله
۱۳ ۷۵ ساله و بیش تر
۷۵	.	.	.	۱۶۲	زن
۱۱ ۱۰-۱۴ ساله
۲۶	.	.	.	۱۰ ۱۵-۱۹ ساله
.	.	.	.	۴۴ ۲۰-۲۴ ساله
.	.	.	.	۴۲ ۲۵-۲۹ ساله
.	.	.	.	۱۵ ۳۰-۳۴ ساله
.	.	.	.	۲۷ ۳۵-۳۹ ساله
۱۹	.	.	.	۲۴ ۴۰-۴۹ ساله
۱۴ ۵۰-۶۴ ساله
۶ ۶۵ ساله و بیش تر

(کل)

۱۹- برآورد شاغلان بر حسب جنس، گروه‌های عمده فعالیت و سطح سواد

پیش‌دانشگاهی	باسواد				جمع	جنس و گروه‌های عمده فعالیت
	متوسطه	راهنمایی	ابتدایی	جمع		
۲۵۲	۱۱۶۵۶	۹۳۴۰	۷۵۷۴	۳۵۸۹۵	۴۳۱۵۰	مرد و زن
۵۸	۱۳۲۲	۱۸۴۳	۲۴۴۱	۶۵۶۱	۱۱۲۸۸	کشاورزی، شکار و جنگلداری
۰	۱۴۵	۱۰۰	۵۹	۳۱۱	۳۶۵	شیلات
۰	۰	۰	۰	۰	۰	استخراج معدن
۴۱	۱۴۱۴	۱۲۵۹	۱۲۱۴	۴۳۲۰	۵۰۱۰	صنعت - ساخت
۵	۹۶	۴۹	۱۵	۲۸۳	۲۹۰	تامین برق، گاز و آب
۹	۱۰۴۵	۱۵۰۳	۹۳۴	۳۷۴۴	۴۱۳۳	ساخت‌مان
۳۴	۲۵۳۲	۲۰۷۲	۱۶۲۲	۶۸۵۵	۷۶۳۶	عمده‌فروشی، خرده‌فروشی و تعمیر وسایل نقلیه
۰	۳۰۵	۱۳۷	۱۳۹	۶۰۴	۶۵۵	موتوری و کالاهای شخصی و خانگی
۳۵	۱۴۲۱	۱۲۷۶	۶۶۰	۳۶۱۷	۳۹۱۷	هتل و رستوران
۰	۱۹۱	۳۴	۷	۴۰۶	۴۰۶	حمل و نقل، انبارداری و ارتباطات
۱۸	۳۳۸	۶۲	۳۲	۵۸۹	۵۹۵	واسطه‌گری‌های مالی
۲۷	۱۱۶۴	۳۲۸	۱۶۳	۲۸۴۵	۲۸۹۴	مستغلات، اجاره و فعالیت‌های کسب و کار
۸	۶۲۶	۷۶	۳۸	۳۰۴۸	۳۰۴۰	اداره امور عمومی و دفاع و تامین اجتماعی اجباری
۹	۳۵۰	۸۹	۲۹	۱۰۱۰	۱۰۱۰	آموزش
۰	۵۳۹	۳۷۸	۱۶۰	۱۲۰۷	۱۲۶۴	بهداشت و مددکاری اجتماعی
۰	۰	۱۵	۱۴	۳۸	۴۶	سایر فعالیت‌های خدمات عمومی، اجتماعی و شخصی
۰	۰	۰	۰	۰	۰	فعالیت‌های خانوارهای معمولی دارای مستخدم،
۰	۰	۰	۰	۰	۰	فعالیت‌های تولیدی غیر قابل تفکیک خانوارها
۰	۰	۰	۰	۰	۰	سازمان‌ها و هیئت‌های برون‌مرزی
۰	۰	۰	۰	۰	۰	دفاتر مرکزی
۹	۱۶۸	۱۱۸	۴۷	۴۷۹	۵۹۵	فعالیت‌های نامشخص و اظهار نشده
۱۵۰	۹۹۸۴	۸۶۵۲	۶۸۵۷	۳۰۶۲۶	۳۶۵۱۲	مرد
۴۱	۱۱۷۳	۱۶۶۷	۲۰۵۶	۵۷۱۸	۹۳۷۴	کشاورزی، شکار و جنگلداری
۰	۱۴۵	۱۰۰	۵۹	۳۱۱	۳۶۵	شیلات
۰	۰	۰	۰	۰	۰	استخراج معدن
۱۶	۱۱۱۳	۱۰۸۱	۱۰۱۰	۳۴۹۷	۴۰۲۰	صنعت - ساخت
۵	۹۶	۴۹	۱۵	۲۷۲	۲۸۰	تامین برق، گاز و آب
۹	۱۰۳۷	۱۴۹۶	۹۲۶	۳۷۲۰	۴۰۹۷	ساخت‌مان
۲۶	۲۴۲۰	۲۰۳۰	۱۵۸۸	۶۶۲۳	۷۳۴۵	عمده‌فروشی، خرده‌فروشی و تعمیر وسایل نقلیه
۰	۲۹۷	۱۳۰	۱۳۱	۵۸۱	۶۳۲	موتوری و کالاهای شخصی و خانگی
۲۷	۱۴۰۲	۱۲۷۶	۶۴۹	۳۵۵۴	۳۸۵۴	هتل و رستوران
۰	۱۷۶	۳۴	۷	۳۴۰	۳۴۰	حمل و نقل، انبارداری و ارتباطات
۰	۲۹۵	۵۳	۳۲	۴۹۵	۴۹۵	واسطه‌گری‌های مالی
۲۷	۱۰۶۹	۳۱۹	۱۴۶	۲۵۲۳	۲۵۷۲	مستغلات، اجاره و فعالیت‌های کسب و کار
۰	۳۱۵	۶۰	۳۸	۱۵۷۹	۱۵۷۹	اداره امور عمومی و دفاع و تامین اجتماعی اجباری
۰	۱۴۱	۳۹	۲۹	۴۵۲	۴۵۲	آموزش
۰	۱۶۸	۲۳۸	۱۱۸	۵۸۸	۶۳۵	بهداشت و مددکاری اجتماعی
۰	۰	۷	۷	۱۴	۲۲	سایر فعالیت‌های خدمات عمومی، اجتماعی و شخصی
۰	۰	۰	۰	۰	۰	فعالیت‌های خانوارهای معمولی دارای مستخدم،
۰	۰	۰	۰	۰	۰	فعالیت‌های تولیدی غیر قابل تفکیک خانوارها
۰	۰	۰	۰	۰	۰	سازمان‌ها و هیئت‌های برون‌مرزی
۰	۰	۰	۰	۰	۰	دفاتر مرکزی
۰	۱۳۹	۷۲	۴۷	۳۵۸	۴۴۳	فعالیت‌های نامشخص و اظهار نشده



۱۹- برآورد شاغلان بر حسب جنس، گروه‌های عمده فعالیت و سطح سواد (دنباله)

بی سواد	باسواد			جنس و گروه‌های عمده فعالیت
	سایر دوره‌های تحصیلی، دوره تحصیلی نامشخص و اظهار نشده	سواد آموزی بزرگسالان	عالی	
۷۲۵۵	۸۹۶	۸۲۷	۵۳۵۰	مرد و زن
۴۷۲۶	۳۰۳	۴۹۲	۱۰۳	کشاورزی، شکار و جنگلداری
۵۵	.	.	۷	شیلات
.	.	.	.	استخراج معدن
۶۹۱	۱۰۲	۱۱۷	۱۷۲	صنعت - ساخت
۷	.	.	۱۱۹	تأمین برق، گاز و آب
۳۸۹	۸۶	۴۶	۱۲۰	ساختمان
۷۸۲	۱۸۰	۹۰	۳۲۴	عمده‌فروشی، خرده‌فروشی و تعمیر وسایل نقلیه
۵۱	۸	.	۱۶	موتوری و کالاهای شخصی و خانگی
۳۰۰	۵۲	۳۸	۱۳۵	هتل و رستوران
.	.	.	۱۷۴	حمل و نقل، انبارداری و ارتباطات
۷	.	.	۱۳۹	واسطه‌گری‌های مالی
۴۹	۸۰	۹	۱۰۷۵	مستغلات، اجاره و فعالیت‌های کسب و کار
۱۲	۲۵	۸	۲۲۴۶	اداره امور عمومی و دفاع و تأمین اجتماعی اجباری
.	۳۳	.	۴۹۹	آموزش
۵۷	۱۷	.	۱۱۲	بهداشت و مددکاری اجتماعی
۸	۹	.	.	سایر فعالیت‌های خدمات عمومی، اجتماعی و شخصی
.	.	.	.	فعالیت‌های خانوارهای معمولی دارای مستخدم، فعالیت‌های تولیدی غیر قابل تفکیک خانوارها
۷	.	.	.	سازمان‌ها و هیئت‌های برون‌مرزی
۱۱۶	.	۲۷	۱۱۰	دفاتر مرکزی
۵۸۸۶	۷۸۱	۶۹۱	۳۵۰۹	فعالیت‌های نامشخص و اظهار نشده
۳۶۵۷	۲۹۶	۴۰۰	۸۴	مرد
۵۵	.	.	۷	کشاورزی، شکار و جنگلداری
.	.	.	.	شیلات
۵۲۲	۶۸	۱۰۱	۱۰۹	استخراج معدن
۷	.	.	۱۰۸	صنعت - ساخت
۳۷۷	۸۶	۴۶	۱۲۰	تأمین برق، گاز و آب
۷۲۲	۱۶۴	۸۱	۳۱۳	ساختمان
۵۱	۸	.	۱۶	عمده‌فروشی، خرده‌فروشی و تعمیر وسایل نقلیه
۳۰۰	۵۲	۳۸	۱۱۱	موتوری و کالاهای شخصی و خانگی
.	.	.	۱۲۳	هتل و رستوران
.	.	.	۱۱۴	حمل و نقل، انبارداری و ارتباطات
۴۹	۵۸	۹	۸۹۶	واسطه‌گری‌های مالی
.	۱۶	۸	۱۱۴۰	مستغلات، اجاره و فعالیت‌های کسب و کار
.	۱۶	.	۲۲۷	اداره امور عمومی و دفاع و تأمین اجتماعی اجباری
۴۷	۱۷	.	۴۷	آموزش
۸	.	.	.	بهداشت و مددکاری اجتماعی
.	.	.	.	سایر فعالیت‌های خدمات عمومی، اجتماعی و شخصی
۷	.	.	.	فعالیت‌های خانوارهای معمولی دارای مستخدم، فعالیت‌های تولیدی غیر قابل تفکیک خانوارها
۸۵	.	۸	۹۲	سازمان‌ها و هیئت‌های برون‌مرزی
				دفاتر مرکزی
				فعالیت‌های نامشخص و اظهار نشده

۱۹- برآورد شاغلان بر حسب جنس، گروه‌های عمده فعالیت و سطح سواد (دنباله)

جنس و گروه‌های عمده فعالیت	جمع	باسواد			
		جمع	ابتدایی	راهنمایی	متوسطه
زن	۶۶۳۸	۵۲۶۹	۷۱۷	۶۸۸	۱۶۷۲
کشاورزی، شکار و جنگلداری	۱۹۱۴	۸۴۴	۳۸۵	۱۷۵	۱۴۹
شیلات
استخراج معدن
صنعت - ساخت	۹۹۱	۸۲۲	۲۰۵	۱۷۸	۳۰۱
تأمین برق، گاز و آب	۱۰	۱۰	.	.	.
ساختمان	۳۵	۲۴	۸	۸	۸
عمده‌فروشی، خرده‌فروشی و تعمیر وسایل نقلیه	۲۹۱	۲۳۲	۳۴	۴۲	۱۱۲
موتوری و کالاهای شخصی و خانگی	۲۳	۲۳	۸	۷	۸
هتل و رستوران	۶۳	۶۳	۱۱	.	۱۹
حمل و نقل، انبارداری و ارتباطات	۶۵	۶۵	.	.	۱۵
واسطه‌گری‌های مالی	۱۰۰	۹۴	.	۹	۴۳
مستغلات، اجاره و فعالیت‌های کسب و کار	۳۲۲	۳۲۲	۱۷	۸	۹۶
اداره امور عمومی و دفاع و تأمین اجتماعی اجباری	۱۴۶۱	۱۴۴۹	.	۱۶	۳۱۱
آموزش	۵۵۷	۵۵۷	.	۵۱	۲۱۰
بهداشت و مددکاری اجتماعی	۶۲۹	۶۱۹	۴۲	۱۳۹	۳۷۱
سایر فعالیت‌های خدمات عمومی، اجتماعی و شخصی	۲۴	۲۴	۸	۸	.
فعالیت‌های خانوارهای معمولی دارای مستخدم، فعالیت‌های تولیدی غیر قابل تفکیک خانوارها
سازمان‌ها و هیئت‌های برون‌مرزی
دفاتر مرکزی
فعالیت‌های نامشخص و اظهار نشده	۱۵۱	۱۲۱	.	۴۶	۳۰

جنس و گروه‌های عمده فعالیت	عالی	باسواد	
		سواد آموزی بزرگسالان	سایر دوره‌های تحصیلی، دوره تحصیلی نامشخص و اظهار نشده
زن	۱۸۴۱	۱۳۵	۱۱۵
کشاورزی، شکار و جنگلداری	۱۹	۹۲	۷
شیلات	.	.	.
استخراج معدن	.	.	.
صنعت - ساخت	۶۲	۱۶	۳۵
تأمین برق، گاز و آب	۱۰	.	.
ساختمان	.	.	.
عمده‌فروشی، خرده‌فروشی و تعمیر وسایل نقلیه	۱۲	۹	۱۶
موتوری و کالاهای شخصی و خانگی	.	.	.
هتل و رستوران	۲۴	.	.
حمل و نقل، انبارداری و ارتباطات	۵۰	.	.
واسطه‌گری‌های مالی	۲۴	.	.
مستغلات، اجاره و فعالیت‌های کسب و کار	۱۷۹	.	۲۲
اداره امور عمومی و دفاع و تأمین اجتماعی اجباری	۱۱۰۶	.	۹
آموزش	۲۷۱	.	۱۷
بهداشت و مددکاری اجتماعی	۶۵	.	.
سایر فعالیت‌های خدمات عمومی، اجتماعی و شخصی	.	.	۹
فعالیت‌های خانوارهای معمولی دارای مستخدم، فعالیت‌های تولیدی غیر قابل تفکیک خانوارها	.	.	.
سازمان‌ها و هیئت‌های برون‌مرزی	.	.	.
دفاتر مرکزی	.	.	.
فعالیت‌های نامشخص و اظهار نشده	۱۷	۱۹	.

۱۹- برآورد شاغلان بر حسب جنس، گروه‌های عمده فعالیت و سطح سواد (دنباله)

پیش‌دانشگاهی	باسواد				جمع	جنس و گروه‌های عمده فعالیت
	متوسطه	راهنمایی	ابتدایی	جمع		
۱۰۱	۷۷۹۴	۵۰۹۰	۳۵۷۰	۲۱۹۳۹	۲۴۲۸۲	مرد و زن
.	۳۰۶	۴۱۸	۴۹۶	۱۴۲۹	۲۳۳۴	کشاورزی، شکار و جنگلداری
.	۳۴	۲۷	۱	۶۱	۶۱	شیلات
.	استخراج معدن
۹	۱۰۰۹	۶۱۹	۶۰۵	۲۴۴۸	۲۶۹۴	صنعت - ساخت
.	۵۱	۲۶	.	۱۸۹	۱۸۹	تامین برق، گاز و آب
.	۷۷۴	۹۱۹	۵۹۵	۲۵۷۳	۲۸۷۳	ساخت‌مان
۲۶	۲۰۸۵	۱۴۴۷	۱۱۶۵	۵۲۵۱	۵۷۷۷	عمده‌فروشی، خرده‌فروشی و تعمیر وسایل نقلیه
.	۲۲۱	۸۰	۶۱	۳۸۷	۴۳۱	موتوری و کالاهای شخصی و خانگی
۱۹	۹۶۰	۸۰۶	۳۵۰	۲۳۰۴	۲۴۶۳	هتل و رستوران
.	۱۸۳	۳۴	.	۳۷۶	۳۷۶	حمل و نقل، انبارداری و ارتباطات
۱۸	۲۳۷	۲۵	۹	۴۱۳	۴۱۳	واسطه‌گری‌های مالی
۱۲	۷۷۸	۱۷۶	۱۳۱	۲۰۹۶	۲۱۴۵	مستغلات، اجاره و فعالیت‌های کسب و کار
۸	۴۲۸	۴۱	۱۶	۲۴۶۶	۲۴۷۹	اداره امور عمومی و دفاع و تامین اجتماعی اجباری
۹	۲۴۶	۶۰	۸	۷۸۵	۷۸۵	آموزش
.	۳۸۷	۲۵۰	۸۴	۸۳۱	۸۶۸	بهداشت و مددکاری اجتماعی
.	.	۸	۸	۲۴	۲۴	سایر فعالیت‌های خدمات عمومی، اجتماعی و شخصی
.	فعالیت‌های خانوارهای معمولی دارای مستخدم، فعالیت‌های تولیدی غیر قابل تفکیک خانوارها
.	سازمان‌ها و هیئت‌های برون‌مرزی
.	۷	دفاتر مرکزی
.	۹۴	۸۵	۴۰	۳۰۵	۳۷۳	فعالیت‌های نامشخص و اظهار نشده
۵۰	۶۶۶۲	۴۷۸۷	۳۴۳۷	۱۸۶۶۸	۲۰۷۸۲	مرد
.	۲۸۹	۳۹۹	۴۸۰	۱۳۷۷	۲۱۲۴	کشاورزی، شکار و جنگلداری
.	۳۴	۲۷	۱	۶۱	۶۱	شیلات
.	استخراج معدن
.	۸۳۶	۵۷۱	۵۶۲	۲۱۱۷	۲۳۳۹	صنعت - ساخت
.	۵۱	۲۶	.	۱۷۹	۱۷۹	تامین برق، گاز و آب
.	۷۶۵	۹۸۱	۵۹۵	۲۵۵۷	۲۸۴۶	ساخت‌مان
۱۸	۲۰۰۶	۱۴۱۳	۱۱۴۱	۵۰۹۸	۵۶۱۲	عمده‌فروشی، خرده‌فروشی و تعمیر وسایل نقلیه
.	۲۱۳	۸۰	۵۴	۳۷۱	۴۱۵	موتوری و کالاهای شخصی و خانگی
۱۹	۹۴۹	۸۰۶	۳۵۰	۲۲۸۴	۲۴۴۳	هتل و رستوران
.	۱۶۸	۳۴	.	۳۱۹	۳۱۹	حمل و نقل، انبارداری و ارتباطات
.	۲۰۳	۲۵	۹	۳۳۷	۳۳۷	واسطه‌گری‌های مالی
۱۲	۷۰۰	۱۶۸	۱۱۴	۱۸۳۶	۱۸۸۵	مستغلات، اجاره و فعالیت‌های کسب و کار
.	۱۸۰	۳۲	۱۶	۱۱۹۲	۱۱۹۲	اداره امور عمومی و دفاع و تامین اجتماعی اجباری
.	۸۹	۲۵	۸	۳۲۶	۳۲۶	آموزش
.	۱۰۵	۱۴۲	۶۷	۳۷۵	۴۰۱	بهداشت و مددکاری اجتماعی
.	سایر فعالیت‌های خدمات عمومی، اجتماعی و شخصی
.	فعالیت‌های خانوارهای معمولی دارای مستخدم، فعالیت‌های تولیدی غیر قابل تفکیک خانوارها
.	سازمان‌ها و هیئت‌های برون‌مرزی
.	۷	دفاتر مرکزی
.	۷۳	۵۸	۴۰	۲۳۹	۲۹۷	فعالیت‌های نامشخص و اظهار نشده

۱۹- برآورد شاغلان بر حسب جنس، گروه‌های عمده فعالیت و سطح سواد (دنباله)

(نقاط شهری)

بی سواد	باسواد			جنس و گروه‌های عمده فعالیت
	سایر دوره‌های تحصیلی، دوره تحصیلی نامشخص و اظهار نشده	سواد آموزی بزرگسالان	عالی	
۲۳۴۳	۵۰۷	۲۶۰	۴۶۱۸	مرد و زن
۱۹۶	۸۱	۶۷	۶۱	کشاورزی، شکار و جنگلداری
.	.	.	.	شیلات
.	.	.	.	استخراج معدن
۲۴۵	۲۳	۴۱	۱۴۱	صنعت - ساخت
.	.	.	۱۱۲	تأمین برق، گاز و آب
۳۰۰	۵۶	۳۹	۱۲۰	ساختمان
۵۲۶	۱۵۷	۶۷	۳۰۶	عمده‌فروشی، خرده‌فروشی و تعمیر وسایل نقلیه
۴۴	۸	.	۱۶	موتوری و کالاهای شخصی و خانگی
۱۵۹	۳۲	۳۰	۱۰۵	هتل و رستوران
.	.	.	۱۵۹	حمل و نقل، انبارداری و ارتباطات
.	.	.	۱۲۵	واسطه‌گری‌های مالی
۴۹	۶۶	۹	۹۲۵	مستغلات، اجاره و فعالیت‌های کسب و کار
۱۲	۲۵	۸	۱۹۴۰	اداره امور عمومی و دفاع و تأمین اجتماعی اجباری
.	۳۳	.	۴۲۹	آموزش
۳۷	۱۷	.	۹۴	بهداشت و مددکاری اجتماعی
.	۹	.	.	سایر فعالیت‌های خدمات عمومی، اجتماعی و شخصی
.	.	.	.	فعالیت‌های خانوارهای معمولی دارای مستخدم، فعالیت‌های تولیدی غیر قابل تفکیک خانوارها
۷	.	.	.	سازمان‌ها و هیئت‌های برون‌مرزی
۶۸	.	.	۸۶	دفاتر مرکزی
۲۱۱۴	۴۴۲	۲۵۱	۳۰۳۹	فعالیت‌های نامشخص و اظهار نشده
۷۴۷	۸۱	۶۷	۶۱	مرد
.	.	.	.	کشاورزی، شکار و جنگلداری
.	.	.	.	شیلات
۲۲۳	۲۳	۳۳	۹۳	استخراج معدن
.	.	.	۱۰۲	صنعت - ساخت
۲۸۸	۵۶	۳۹	۱۲۰	تأمین برق، گاز و آب
۵۱۴	۱۴۸	۶۷	۳۰۶	ساختمان
۴۴	۸	.	۱۶	عمده‌فروشی، خرده‌فروشی و تعمیر وسایل نقلیه
۱۵۹	۳۲	۳۰	۹۷	موتوری و کالاهای شخصی و خانگی
.	.	.	۱۱۶	هتل و رستوران
.	.	.	۱۰۱	حمل و نقل، انبارداری و ارتباطات
۴۹	۴۴	۹	۷۸۹	واسطه‌گری‌های مالی
.	۱۶	۸	۹۳۹	مستغلات، اجاره و فعالیت‌های کسب و کار
.	۱۶	.	۱۸۸	اداره امور عمومی و دفاع و تأمین اجتماعی اجباری
۲۷	۱۷	.	۴۴	آموزش
.	.	.	.	بهداشت و مددکاری اجتماعی
.	.	.	.	سایر فعالیت‌های خدمات عمومی، اجتماعی و شخصی
۷	.	.	.	فعالیت‌های خانوارهای معمولی دارای مستخدم، فعالیت‌های تولیدی غیر قابل تفکیک خانوارها
۵۸	.	.	۶۹	سازمان‌ها و هیئت‌های برون‌مرزی
				دفاتر مرکزی
				فعالیت‌های نامشخص و اظهار نشده



۱۹- برآورد شاغلان بر حسب جنس، گروه‌های عمده فعالیت و سطح سواد (دنباله)

باسواد					جمع	جنس و گروه‌های عمده فعالیت
پیش‌دانشگاهی	متوسطه	راهنمایی	ابتدایی	جمع		
۵۱	۱۱۳۲	۳۰۳	۱۳۳	۳۲۷۱	۳۵۰۰	زن
.	۱۷	۱۹	۱۶	۵۲	۲۰۰	کشاورزی، شکار و جنگلداری
.	شیلات
.	استخراج معدن
۹	۱۷۴	۴۹	۴۳	۳۳۱	۳۵۴	صنعت - ساخت
.	.	.	.	۱۰	۱۰	تأمین برق، گاز و آب
.	۸	۸	.	۱۶	۲۸	ساختمان
۷	۷۸	۳۴	۲۴	۱۵۳	۱۶۵	عمده‌فروشی، خرده‌فروشی و تعمیر وسایل نقلیه
.	۸	.	۸	۱۶	۱۶	موتوری و کالاهای شخصی و خانگی
.	۱۱	.	.	۱۹	۱۹	هتل و رستوران
.	۱۵	.	.	۵۸	۵۸	حمل و نقل، انبارداری و ارتباطات
۱۸	۳۴	.	.	۷۶	۷۶	واسطه‌گری‌های مالی
.	۷۸	۸	۱۷	۲۶۱	۲۶۱	مستغلات، اجاره و فعالیت‌های کسب و کار
۸	۳۴۸	۹	.	۱۲۷۵	۱۲۸۷	اداره امور عمومی و دفاع و تأمین اجتماعی اجباری
۹	۱۵۷	۳۵	.	۴۵۹	۴۵۹	آموزش
.	۲۸۲	۱۰۸	۱۷	۴۵۶	۴۶۷	بهداشت و مددکاری اجتماعی
.	.	۸	۸	۲۴	۲۴	سایر فعالیت‌های خدمات عمومی، اجتماعی و شخصی
.	فعالیت‌های خانوارهای معمولی دارای مستخدم،
.	فعالیت‌های تولیدی غیر قابل تفکیک خانوارها
.	سازمان‌ها و هیئت‌های برون‌مرزی
.	دفاتر مرکزی
.	۲۱	۲۷	.	۶۵	۷۶	فعالیت‌های نامشخص و اظهار نشده

بی‌سواد	باسواد			عالی	جنس و گروه‌های عمده فعالیت
	سایر دوره‌های تحصیلی، دوره تحصیلی نامشخص و اظهار نشده	سواد آموزی بزرگسالان	سواد		
۲۲۹	۶۶	۸	۱۵۷۸	زن	
۱۴۹	.	.	.	کشاورزی، شکار و جنگلداری	
.	.	.	.	شیلات	
.	.	.	.	استخراج معدن	
۲۳	.	۸	۴۸	صنعت - ساخت	
.	.	.	۱۰	تأمین برق، گاز و آب	
۱۲	.	.	.	ساختمان	
۱۲	۹	.	.	عمده‌فروشی، خرده‌فروشی و تعمیر وسایل نقلیه	
.	.	.	.	موتوری و کالاهای شخصی و خانگی	
.	.	.	.	هتل و رستوران	
.	.	.	۸	حمل و نقل، انبارداری و ارتباطات	
.	.	.	۴۳	واسطه‌گری‌های مالی	
.	.	.	۲۴	مستغلات، اجاره و فعالیت‌های کسب و کار	
.	۲۲	.	۱۳۵	اداره امور عمومی و دفاع و تأمین اجتماعی اجباری	
۱۲	۹	.	۱۰۰۱	آموزش	
.	۱۷	.	۲۴۱	بهداشت و مددکاری اجتماعی	
۱۰	.	.	۵۰	سایر فعالیت‌های خدمات عمومی، اجتماعی و شخصی	
.	۹	.	.	فعالیت‌های خانوارهای معمولی دارای مستخدم،	
.	.	.	.	فعالیت‌های تولیدی غیر قابل تفکیک خانوارها	
.	.	.	.	سازمان‌ها و هیئت‌های برون‌مرزی	
.	.	.	.	دفاتر مرکزی	
۱۱	.	.	۱۷	فعالیت‌های نامشخص و اظهار نشده	

۱۹- برآورد شاغلان بر حسب جنس، گروه‌های عمده فعالیت و سطح سواد (دنباله)

پیش‌دانشگاهی	باسواد				جمع	جنس و گروه‌های عمده فعالیت
	متوسطه	راهنمایی	ابتدایی	جمع		
۱۵۱	۳۸۶۲	۴۲۵۰	۴۰۰۴	۱۳۹۵۶	۱۸۸۶۸	مرد و زن
۵۸	۱۰۱۶	۱۴۲۵	۱۹۴۴	۵۱۳۳	۸۹۶۳	کشاورزی، شکار و جنگلداری
۰	۱۱۱	۷۳	۵۸	۲۴۹	۳۰۴	شیلات
۰	۰	۰	۰	۰	۰	استخراج معدن
۳۲	۴۰۵	۶۴۰	۶۰۹	۱۸۷۲	۲۳۱۷	صنعت - ساخت
۵	۴۴	۲۳	۱۵	۹۴	۱۰۱	تامین برق، گاز و آب
۹	۲۷۱	۵۱۴	۳۳۹	۱۱۷۱	۱۲۶۰	ساختمان
۸	۴۴۸	۶۲۶	۴۵۷	۱۶۰۴	۱۸۵۹	عمده‌فروشی، خرده‌فروشی و تعمیر وسایل نقلیه
۰	۸۴	۵۶	۷۷	۲۱۷	۲۲۴	موتوری و کالاهای شخصی و خانگی
۱۶	۴۶۱	۴۷۰	۳۱۰	۱۳۱۳	۱۴۵۴	هتل و رستوران
۰	۸	۰	۷	۳۰	۳۰	حمل و نقل، انبارداری و ارتباطات
۰	۱۰۱	۳۸	۲۳	۱۷۵	۱۸۲	واسطه‌گری‌های مالی
۱۵	۳۸۶	۱۵۱	۳۲	۷۴۹	۷۴۹	مستغلات، اجاره و فعالیت‌های کسب و کار
۰	۱۹۸	۳۵	۲۲	۵۶۱	۵۶۱	اداره امور عمومی و دفاع و تامین اجتماعی اجباری
۰	۱۰۴	۳۰	۲۱	۲۲۵	۲۲۵	آموزش
۰	۱۵۲	۱۲۸	۷۷	۳۷۶	۳۹۶	بهداشت و مددکاری اجتماعی
۰	۰	۷	۷	۱۴	۲۲	سایر فعالیت‌های خدمات عمومی، اجتماعی و شخصی
۰	۰	۰	۰	۰	۰	فعالیت‌های خانوارهای معمولی دارای مستخدم،
۰	۰	۰	۰	۰	۰	فعالیت‌های تولیدی غیر قابل تفکیک خانوارها
۰	۰	۰	۰	۰	۰	سازمان‌ها و هیئت‌های برون‌مرزی
۰	۰	۰	۰	۰	۰	دفاتر مرکزی
۹	۷۴	۳۳	۷	۱۷۴	۲۲۲	فعالیت‌های نامشخص و اظهار نشده
۱۰۱	۳۳۲۲	۳۸۶۶	۳۴۲۰	۱۱۹۵۸	۱۵۷۳۰	مرد
۴۱	۸۸۴	۱۲۶۸	۱۵۷۶	۴۳۴۱	۷۲۵۰	کشاورزی، شکار و جنگلداری
۰	۱۱۱	۷۳	۵۸	۲۴۹	۳۰۴	شیلات
۰	۰	۰	۰	۰	۰	استخراج معدن
۱۶	۲۷۷	۵۱۰	۴۴۷	۱۳۸۰	۱۶۸۰	صنعت - ساخت
۵	۴۴	۲۳	۱۵	۹۴	۱۰۱	تامین برق، گاز و آب
۹	۲۷۱	۵۱۴	۳۳۱	۱۱۶۳	۱۲۵۲	ساختمان
۸	۴۱۴	۶۱۸	۴۴۸	۱۵۲۵	۱۷۳۳	عمده‌فروشی، خرده‌فروشی و تعمیر وسایل نقلیه
۰	۸۴	۴۹	۷۷	۲۱۰	۲۱۷	موتوری و کالاهای شخصی و خانگی
۷	۴۵۲	۴۷۰	۲۹۸	۱۲۷۰	۱۴۱۱	هتل و رستوران
۰	۸	۰	۷	۲۲	۲۲	حمل و نقل، انبارداری و ارتباطات
۰	۹۲	۲۹	۲۳	۱۵۸	۱۵۸	واسطه‌گری‌های مالی
۱۵	۳۶۹	۱۵۱	۳۲	۶۸۷	۶۸۷	مستغلات، اجاره و فعالیت‌های کسب و کار
۰	۱۳۵	۲۸	۲۲	۳۸۷	۳۸۷	اداره امور عمومی و دفاع و تامین اجتماعی اجباری
۰	۵۲	۱۴	۲۱	۱۲۶	۱۲۶	آموزش
۰	۶۳	۹۶	۵۱	۲۱۳	۲۳۴	بهداشت و مددکاری اجتماعی
۰	۰	۷	۷	۱۴	۲۲	سایر فعالیت‌های خدمات عمومی، اجتماعی و شخصی
۰	۰	۰	۰	۰	۰	فعالیت‌های خانوارهای معمولی دارای مستخدم،
۰	۰	۰	۰	۰	۰	فعالیت‌های تولیدی غیر قابل تفکیک خانوارها
۰	۰	۰	۰	۰	۰	سازمان‌ها و هیئت‌های برون‌مرزی
۰	۰	۰	۰	۰	۰	دفاتر مرکزی
۰	۶۵	۱۴	۷	۱۱۸	۱۴۶	فعالیت‌های نامشخص و اظهار نشده



۱۹- برآورد شاغلان بر حسب جنس، گروه‌های عمده فعالیت و سطح سواد (دنباله)

بی سواد	باسواد			جنس و گروه‌های عمده فعالیت
	سایر دوره‌های تحصیلی، دوره تحصیلی نامشخص و اظهار نشده	سواد آموزی بزرگسالان	عالی	
۴۹۱۲	۳۸۹	۵۶۷	۷۳۳	مرد و زن
۳۸۳۱	۲۲۳	۴۲۵	۴۲	کشاورزی، شکار و جنگلداری
۵۵	.	.	۷	شیلات
.	.	.	.	استخراج معدن
۴۴۵	۸۰	۷۶	۳۱	صنعت - ساخت
۷	.	.	۷	تامین برق، گاز و آب
۸۹	۳۰	۸	.	ساختمان
۲۵۵	۲۳	۲۴	۱۹	عمده‌فروشی، خرده‌فروشی و تعمیر وسایل نقلیه
۷	.	.	.	موتوری و کالاهای شخصی و خانگی
۱۴۱	۲۰	۸	۳۰	هتل و رستوران
.	.	.	۱۵	حمل و نقل، انبارداری و ارتباطات
۷	.	.	۱۴	واسطه‌گری‌های مالی
.	۱۴	.	۱۵۰	مستغلات، اجاره و فعالیت‌های کسب و کار
.	.	.	۳۰۶	اداره امور عمومی و دفاع و تامین اجتماعی اجباری
.	.	.	۷۰	آموزش
۲۰	.	.	۱۹	بهداشت و مددکاری اجتماعی
۸	.	.	.	سایر فعالیت‌های خدمات عمومی، اجتماعی و شخصی
.	.	.	.	فعالیت‌های خانوارهای معمولی دارای مستخدم، فعالیت‌های تولیدی غیر قابل تفکیک خانوارها
.	.	.	.	سازمان‌ها و هیئت‌های برون‌مرزی
۴۸	.	۲۷	۲۴	دفاتر مرکزی
۳۷۷۲	۳۴۰	۴۴۰	۴۷۰	فعالیت‌های نامشخص و اظهار نشده
۲۹۱۰	۲۱۶	۳۳۴	۲۳	مرد
۵۵	.	.	۷	کشاورزی، شکار و جنگلداری
.	.	.	.	شیلات
۳۰۰	۴۵	۶۸	۱۷	استخراج معدن
۷	.	.	۷	صنعت - ساخت
۸۹	۳۰	۸	.	تامین برق، گاز و آب
۲۰۸	۱۵	۱۵	۷	ساختمان
۷	.	.	.	عمده‌فروشی، خرده‌فروشی و تعمیر وسایل نقلیه
۱۴۱	۲۰	۸	۱۴	موتوری و کالاهای شخصی و خانگی
.	.	.	۷	هتل و رستوران
.	.	.	۱۴	حمل و نقل، انبارداری و ارتباطات
.	۱۴	.	۱۰۶	واسطه‌گری‌های مالی
.	.	.	۲۰۱	مستغلات، اجاره و فعالیت‌های کسب و کار
.	.	.	۴۰	اداره امور عمومی و دفاع و تامین اجتماعی اجباری
۲۰	.	.	۳	آموزش
۸	.	.	.	بهداشت و مددکاری اجتماعی
.	.	.	.	سایر فعالیت‌های خدمات عمومی، اجتماعی و شخصی
.	.	.	.	فعالیت‌های خانوارهای معمولی دارای مستخدم، فعالیت‌های تولیدی غیر قابل تفکیک خانوارها
.	.	.	.	سازمان‌ها و هیئت‌های برون‌مرزی
۲۸	.	۸	۲۴	دفاتر مرکزی
				فعالیت‌های نامشخص و اظهار نشده

۱۹- برآورد شاغلان بر حسب جنس، گروه‌های عمده فعالیت و سطح سواد (دنباله)

(نقاط روستایی)

جنس و گروه‌های عمده فعالیت	جمع	باسواد			
		جمع	ابتدایی	راهنمایی	متوسطه
زن	۳۱۲۸	۱۹۹۸	۵۸۴	۲۸۴	۵۱
کشاورزی، شکار و جنگلداری	۱۷۱۳	۷۹۲	۳۶۹	۱۵۷	۱۷
شیلات
استخراج معدن
صنعت - ساخت	۶۳۶	۴۹۱	۱۶۱	۱۳۰	۱۶
تأمین برق، گاز و آب
ساختمان	۸	۸	۸	.	.
عمده‌فروشی، خرده‌فروشی و تعمیر وسایل نقلیه	۱۲۶	۷۹	۱۰	۸	۳۳
موتوری و کالاهای شخصی و خانگی	۷	۷	.	۷	.
هتل و رستوران	۴۳	۴۳	۱۱	.	۸
حمل و نقل، انبارداری و ارتباطات	۸	۸	.	.	.
واسطه‌گری‌های مالی	۲۴	۱۷	.	۹	۸
مستغلات، اجاره و فعالیت‌های کسب و کار	۶۱	۶۱	.	.	۱۷
اداره امور عمومی و دفاع و تأمین اجتماعی اجباری	۱۷۴	۱۷۴	.	۷	۶۳
آموزش	۹۹	۹۹	.	۱۶	۵۲
بهداشت و مددکاری اجتماعی	۱۶۲	۱۶۲	۲۵	۳۲	۹۰
سایر فعالیت‌های خدمات عمومی، اجتماعی و شخصی
فعالیت‌های خانوارهای معمولی دارای مستخدم، فعالیت‌های تولیدی غیر قابل تفکیک خانوارها
سازمان‌ها و هیئت‌های برون‌مرزی
دفاتر مرکزی
فعالیت‌های نامشخص و اظهار نشده	۷۵	۵۶	.	۱۹	۹

جنس و گروه‌های عمده فعالیت	عالی	باسواد		بی‌سواد
		سواد آموزی بزرگسالان	سایر دوره‌های تحصیلی، دوره تحصیلی نامشخص و اظهار نشده	
زن	۲۶۳	۱۲۷	۴۹	۱۱۴۰
کشاورزی، شکار و جنگلداری	۱۹	۹۲	۷	۹۲۱
شیلات
استخراج معدن
صنعت - ساخت	۱۴	۸	۳۵	۱۴۵
تأمین برق، گاز و آب
ساختمان
عمده‌فروشی، خرده‌فروشی و تعمیر وسایل نقلیه	۱۲	۹	۷	۴۷
موتوری و کالاهای شخصی و خانگی
هتل و رستوران	۱۶	.	.	.
حمل و نقل، انبارداری و ارتباطات	۸	.	.	.
واسطه‌گری‌های مالی
مستغلات، اجاره و فعالیت‌های کسب و کار	۴۴	.	.	۷
اداره امور عمومی و دفاع و تأمین اجتماعی اجباری	۱۰۵	.	.	.
آموزش	۳۰	.	.	.
بهداشت و مددکاری اجتماعی	۱۶	.	.	.
سایر فعالیت‌های خدمات عمومی، اجتماعی و شخصی
فعالیت‌های خانوارهای معمولی دارای مستخدم، فعالیت‌های تولیدی غیر قابل تفکیک خانوارها
سازمان‌ها و هیئت‌های برون‌مرزی
دفاتر مرکزی
فعالیت‌های نامشخص و اظهار نشده	.	۱۹	.	۲۰

۲۰- برآورد شاغلان بر حسب جنس، گروه‌های عمده فعالیت و گروه‌های عمده شغلی (کل)

جنس و گروه‌های عمده فعالیت	جمع	قانونگذاران، مقامات عالی رتبه و مدیران	متخصصان	تکنسین‌ها و دستیاران	کارمندان امور اداری و دفتری	کارکنان خدماتی و فروشندگان
مرد وزن	۴۳۱۵۰	۱۱۵۰	۳۴۶۳	۱۷۶۵	۱۳۲۱	۷۰۲۸
کشاورزی، شکار و جنگلداری	۱۱۲۸۸	۳۳	۸	۳۵	۲۳	۱۶
شیلات	۳۶۵	۰	۰	۸	۰	۸
استخراج معدن	۰	۰	۰	۰	۰	۰
صنعت - ساخت	۵۰۱۰	۵۵	۵۴	۱۳۱	۱۳۱	۱۶۹
تأمین برق، گاز و آب	۲۹۰	۴۷	۳۶	۶۸	۶۰	۰
ساختمان	۴۱۳۳	۱۸۶	۱۷	۴۵	۹	۷
عمده‌فروشی، خرده‌فروشی و تعمیر وسایل نقلیه	۷۶۳۶	۷۹	۲۶	۲۴۳	۴۰	۴۸۰۰
موتوری و کالاهای شخصی و خانگی	۶۵۵	۵۸	۰	۰	۱۷	۵۶۲
هتل و رستوران	۳۹۱۷	۸۷	۰	۱۶	۱۷۵	۵۷
حمل و نقل، انبارداری و ارتباطات	۴۰۶	۴۲	۶۸	۹۸	۱۸۳	۰
واسطه‌گری‌های مالی	۵۹۵	۳۱	۵۸	۳۷۷	۴۳	۴۷
مستغلات، اجاره و فعالیت‌های کسب و کار	۲۸۹۴	۱۲۶	۳۹۰	۲۸۱	۲۸۰	۴۰۳
اداره امور عمومی و دفاع و تأمین اجتماعی اجباری	۳۰۴۰	۳۴۶	۲۳۵۶	۴۳	۸۲	۹
آموزش	۱۰۱۰	۳۱	۳۳۹	۳۵۲	۱۶۱	۳۹
بهداشت و مددکاری اجتماعی	۱۲۶۴	۲۸	۱۰۱	۶۸	۱۶	۸۷۷
سایر فعالیت‌های خدمات عمومی، اجتماعی و شخصی	۴۶	۰	۰	۰	۰	۲۴
فعالیت‌های خانوارهای معمولی دارای مستخدم، فعالیت‌های تولیدی غیر قابل تفکیک خانوارها	۰	۰	۰	۰	۰	۰
سازمان‌ها و هیئت‌های برون‌مرزی	۷	۰	۰	۰	۰	۰
دفاتر مرکزی	۵۹۵	۰	۹	۰	۰	۹
فعالیت‌های نامشخص و اظهار نشده	۳۶۵۱۲	۹۵۳	۱۸۹۷	۱۳۲۸	۹۱۸	۶۲۱۵
مرد	۹۳۷۴	۳۳	۸	۳۵	۱۶	۱۶
کشاورزی، شکار و جنگلداری	۳۶۵	۰	۰	۸	۰	۸
شیلات	۰	۰	۰	۰	۰	۰
استخراج معدن	۰	۰	۰	۰	۰	۰
صنعت - ساخت	۴۰۲۰	۵۵	۳۲	۹۸	۱۰۸	۱۶۹
تأمین برق، گاز و آب	۲۸۰	۴۷	۳۶	۶۸	۵۰	۰
ساختمان	۴۰۹۷	۱۸۶	۱۷	۴۵	۹	۷
عمده‌فروشی، خرده‌فروشی و تعمیر وسایل نقلیه	۷۳۴۵	۷۹	۲۶	۲۴۳	۳۱	۴۶۲۰
موتوری و کالاهای شخصی و خانگی	۶۳۲	۵۸	۰	۰	۱۷	۵۴۷
هتل و رستوران	۳۸۵۴	۸۷	۰	۱۶	۱۲۴	۵۷
حمل و نقل، انبارداری و ارتباطات	۳۴۰	۴۲	۶۸	۵۷	۱۵۹	۰
واسطه‌گری‌های مالی	۴۹۵	۲۱	۵۸	۳۱۰	۳۵	۳۹
مستغلات، اجاره و فعالیت‌های کسب و کار	۲۵۷۲	۱۲۶	۲۴۴	۲۲۰	۲۸۲	۴۰۳
اداره امور عمومی و دفاع و تأمین اجتماعی اجباری	۱۵۷۹	۱۷۵	۱۱۹۶	۸	۵۸	۹
آموزش	۴۵۲	۱۵	۱۴۷	۱۶۰	۳۰	۲۲
بهداشت و مددکاری اجتماعی	۶۳۵	۲۸	۶۳	۶۰	۰	۳۰۹
سایر فعالیت‌های خدمات عمومی، اجتماعی و شخصی	۲۲	۰	۰	۰	۰	۰
فعالیت‌های خانوارهای معمولی دارای مستخدم، فعالیت‌های تولیدی غیر قابل تفکیک خانوارها	۰	۰	۰	۰	۰	۰
سازمان‌ها و هیئت‌های برون‌مرزی	۷	۰	۰	۰	۰	۰
دفاتر مرکزی	۴۴۳	۰	۰	۰	۰	۹
فعالیت‌های نامشخص و اظهار نشده						



۲۰- برآورد شاغلان بر حسب جنس، گروه‌های عمده فعالیت و گروه‌های عمده شغلی (دنباله)

سایر و اظهارنشده	کارگران ساده	متصدیان، مونتازکاران ماشین آلات و دستگاه‌ها و رانندگان وسایل نقلیه	صنعتگران و کارکنان مشاغل مربوط	کارکنان ماهر کشاورزی، جنگلداری و ماهیگیری	جنس و گروه‌های عمده فعالیت
					مرد و زن
۱۵۹۰	۴۵۳۹	۴۶۳۹	۶۹۵۱	۱۰۷۰۵	کشاورزی، شکار و جنگلداری
.	۱۲۷۲	۶۸	۸	۹۸۲۶	شیلات
.	۸	.	۸	۳۳۴	استخراج معدن
.	صنعت - ساخت
۳۸	۶۲۹	۷۱۶	۲۶۰۲	۴۸۵	تامین برق، گاز و آب
۹	۸	۱۷	۴۴	.	ساختمان
.	۱۲۵۶	۸۲	۲۵۳۰	.	عمده‌فروشی، خرده‌فروشی و تعمیر وسایل نقلیه
۲۱	۶۵۱	۴۶	۱۶۷۸	۵۲	موتوری و کالاهای شخصی و خانگی
.	۱۷	.	.	.	هتل و رستوران
۷	۱۳۸	۳۴۱۴	۲۳	.	حمل و نقل، انبارداری و ارتباطات
.	۱۵	.	.	.	واسطه‌گری‌های مالی
.	۳۰	۸	.	.	مستغلات، اجاره و فعالیت‌های کسب و کار
۹۵۴	۲۳۵	۱۰۲	۱۵	۹	اداره امور عمومی و دفاع و تامین اجتماعی
۲۱	۱۰۸	۵۸	۱۷	.	اجباری
.	۶۳	۲۴	.	.	آموزش
.	بهداشت و مددکاری اجتماعی
۲۰	۷۵	۷۹	.	.	سایر فعالیت‌های خدمات عمومی، اجتماعی و شخصی
.	۲۲	.	.	.	فعالیت‌های خانوارهای معمولی دارای مستخدم،
.	فعالیت‌های تولیدی غیر قابل تفکیک خانوارها
.	۷	.	.	.	سازمان‌ها و هیئت‌های برون‌مرزی
.	دفاتر مرکزی
۵۲۰	۷	۲۵	۲۵	.	فعالیت‌های نامشخص و اظهار نشده
۱۴۴۲	۳۵۷۲	۴۴۶۶	۶۴۵۳	۹۲۶۸	مرد
.	۷۲۳	۳۶	۸	۸۴۹۹	کشاورزی، شکار و جنگلداری
.	۸	.	۸	۳۳۴	شیلات
.	استخراج معدن
۳۸	۳۴۶	۶۰۳	۲۱۹۷	۳۷۴	صنعت - ساخت
۹	۸	۱۷	۴۴	.	تامین برق، گاز و آب
.	۱۲۳۷	۸۲	۲۵۱۵	.	ساختمان
۲۱	۶۰۰	۴۶	۱۶۲۸	۵۲	عمده‌فروشی، خرده‌فروشی و تعمیر وسایل نقلیه
.	۱۰	.	.	.	موتوری و کالاهای شخصی و خانگی
.	هتل و رستوران
۷	۱۲۷	۳۴۱۲	۲۳	.	حمل و نقل، انبارداری و ارتباطات
.	۱۵	.	.	.	واسطه‌گری‌های مالی
.	۲۴	۸	.	.	مستغلات، اجاره و فعالیت‌های کسب و کار
۹۵۴	۲۲۶	۱۰۲	۷	۹	اداره امور عمومی و دفاع و تامین اجتماعی
۸	۹۲	۳۲	.	.	اجباری
.	۵۴	۲۴	.	.	آموزش
.	بهداشت و مددکاری اجتماعی
۲۰	۷۵	۷۹	.	.	سایر فعالیت‌های خدمات عمومی، اجتماعی و شخصی
.	۲۲	.	.	.	فعالیت‌های خانوارهای معمولی دارای مستخدم،
.	فعالیت‌های تولیدی غیر قابل تفکیک خانوارها
.	۷	.	.	.	سازمان‌ها و هیئت‌های برون‌مرزی
.	دفاتر مرکزی
۳۸۴	.	۲۵	۲۵	.	فعالیت‌های نامشخص و اظهار نشده



۲۰- برآورد شاغلان بر حسب جنس، گروه‌های عمده فعالیت و گروه‌های عمده شغلی (دنباله)

کارکنان خدماتی و فروشندگان	کارمندان امور اداری و دفتری	تکنسین‌ها و دستیاران	متخصصان	قانونگذاران، مقامات عالی‌رتبه و مدیران	جمع	جنس و گروه‌های عمده فعالیت
۸۱۳	۴۰۳	۴۳۷	۱۵۶۶	۱۹۶	۶۶۳۸	زن
.	۷	.	.	.	۱۹۱۴	کشاورزی، شکار و جنگلداری
.	شیلات
.	استخراج معدن
.	۲۴	۳۳	۲۲	.	۹۹۱	صنعت- ساخت
.	۱۰	.	.	.	۱۰	تامین برق، گاز و آب
.	۳۵	ساختمان
۱۸۱	۹	.	.	.	۲۹۱	عمده‌فروشی، خرده‌فروشی و تعمیر وسایل نقلیه
۱۵	۲۳	موتوری و کالاهای شخصی و خانگی
.	۵۰	.	.	.	۶۳	هتل و رستوران
.	۲۴	۴۱	.	.	۶۵	حمل و نقل، انبارداری و ارتباطات
۸	۹	۶۷	.	۱۰	۱۰۰	واسطه‌گری‌های مالی
.	۹۸	۶۱	۱۴۶	.	۳۲۲	مستغلات، اجاره و فعالیت‌های کسب و کار
.	۲۴	۳۵	۱۱۶۰	۱۷۰	۱۴۶۱	اداره امور عمومی و دفاع و تامین اجتماعی اجباری
۱۷	۱۳۱	۱۹۲	۱۹۲	۱۶	۵۵۷	آموزش
۵۶۸	۱۶	۸	۳۷	.	۶۲۹	بهداشت و مددکاری اجتماعی
۲۴	۲۴	سایر فعالیت‌های خدمات عمومی، اجتماعی و شخصی
.	فعالیت‌های خانوارهای معمولی دارای مستخدم،
.	فعالیت‌های تولیدی غیر قابل تفکیک خانوارها
.	سازمان‌ها و هیئت‌های برون‌مرزی
.	دفاتر مرکزی
.	.	.	۹	.	۱۵۱	فعالیت‌های نامشخص و اظهار نشده

سایر و اظهارنشده	کارگران ساده	متصدیان، مونتازکاران ماشین آلات و دستگاه‌ها و رانندگان وسایل نقلیه	صنعتگران و کارکنان مشاغل مربوط	کارکنان ماهر، کشاورزی، جنگلداری و ماهیگیری	جنس و گروه‌های عمده فعالیت
۱۴۸	۹۶۷	۱۷۳	۴۹۸	۱۴۳۷	زن
.	۵۴۹	۳۲	.	۱۳۲۶	کشاورزی، شکار و جنگلداری
.	شیلات
.	استخراج معدن
.	۲۸۳	۱۱۴	۴۰۵	۱۱۱	صنعت - ساخت
.	تامین برق، گاز و آب
.	۱۹	.	۱۶	.	ساختمان
.	۵۱	.	۵۱	.	عمده‌فروشی، خرده‌فروشی و تعمیر وسایل نقلیه موتوری
.	۸	.	.	.	وکالاهای شخصی و خانگی
.	۱۱	۱	.	.	هتل و رستوران
.	حمل و نقل، انبارداری و ارتباطات
.	۷	.	.	.	واسطه‌گری‌های مالی
.	۸	.	۸	.	مستغلات، اجاره و فعالیت‌های کسب و کار
.	۱۶	۲۶	۱۷	.	اداره امور عمومی و دفاع و تامین اجتماعی اجباری
۱۲	۹	.	.	.	آموزش
.	بهداشت و مددکاری اجتماعی
.	سایر فعالیت‌های خدمات عمومی، اجتماعی و شخصی
.	فعالیت‌های خانوارهای معمولی دارای مستخدم،
.	فعالیت‌های تولیدی غیر قابل تفکیک خانوارها
.	سازمان‌ها و هیئت‌های برون‌مرزی
.	دفاتر مرکزی
۱۳۶	۷	.	.	.	فعالیت‌های نامشخص و اظهار نشده



۲۰- برآورد شاغلان بر حسب جنس، گروه‌های عمده فعالیت و گروه‌های عمده شغلی (دنباله)

کارکنان خدماتی و فروشندگان	کارمندان امور اداری و دفتری	تکنسین‌ها و دستیاران	متخصصان	قانونگذاران، مقامات عالی رتبه و مدیران	جمع	جنس و گروه‌های عمده فعالیت
						مرد وزن
۵۵۹۹	۱۰۵۹	۱۳۸۵	۲۹۰۴	۹۳۲	۲۴۲۸۲	کشاورزی، شکار و جنگلداری
۱۶	۱۶	۲۷	۸	۱۰	۲۳۲۴	شیلات
۸	۰	۸	۰	۰	۶۱	استخراج معدن
۰	۰	۰	۰	۰	۰	صنعت - ساخت
۱۴۱	۱۰۸	۱۱۸	۴۰	۲۵	۲۶۹۴	تأمین برق، گاز و آب
۰	۵۲	۴۹	۲۹	۴۰	۱۸۹	ساختمان
۰	۹	۴۵	۱۷	۱۶۶	۲۸۷۳	عمده‌فروشی، خرده‌فروشی و تعمیر وسایل نقلیه
۴۰۴۸	۲۵	۱۸۲	۲۶	۴۹	۵۷۷۷	موتوری و کالاهای شخصی و خانگی
۲۵۴	۹	۰	۰	۵۰	۴۳۱	هتل و رستوران
۳۳	۱۲۵	۱۶	۰	۷۳	۲۴۶۳	حمل و نقل، انبارداری و ارتباطات
۰	۱۶۹	۹۰	۶۸	۴۲	۳۷۶	واسطه‌گری‌های مالی
۲۵	۲۷	۲۶۱	۵۸	۲۵	۴۱۳	مستغلات، اجاره و فعالیت‌های کسب و کار
۳۱۵	۳۱۲	۲۴۶	۳۴۰	۱۱۱	۲۱۴۵	اداره امور عمومی و دفاع و تأمین اجتماعی اجباری
۹	۶۶	۲۵	۱۹۳۳	۲۸۱	۲۴۷۹	آموزش
۲۴	۱۲۴	۲۶۳	۲۹۲	۳۱	۷۸۵	بهداشت و مددکاری اجتماعی
۶۰۳	۱۶	۴۳	۸۲	۲۸	۸۶۸	سایر فعالیت‌های خدمات عمومی، اجتماعی و شخصی
۲۴	۰	۰	۰	۰	۲۴	فعالیت‌های خانوارهای معمولی دارای مستخدم، فعالیت‌های تولیدی غیر قابل تفکیک خانوارها
۰	۰	۰	۰	۰	۰	سازمان‌ها و هیئت‌های برون‌مرزی
۰	۰	۰	۰	۰	۷	دفاتر مرکزی
۰	۰	۰	۹	۰	۳۷۳	فعالیت‌های نامشخص و اظهار نشده
۵۰۱۸	۷۵۷	۱۰۳۱	۱۵۴۱	۷۴۸	۲۰۷۸۲	مرد
۱۶	۱۶	۲۷	۸	۱۰	۲۱۲۴	کشاورزی، شکار و جنگلداری
۸	۰	۸	۰	۰	۶۱	شیلات
۰	۰	۰	۰	۰	۰	استخراج معدن
۱۴۱	۹۲	۸۵	۲۵	۲۵	۲۳۳۹	صنعت - ساخت
۰	۴۲	۴۹	۲۹	۴۰	۱۷۹	تأمین برق، گاز و آب
۰	۹	۴۵	۱۷	۱۶۶	۲۸۴۶	ساختمان
۳۹۳۲	۱۶	۱۸۲	۲۶	۴۹	۵۶۱۲	عمده‌فروشی، خرده‌فروشی و تعمیر وسایل نقلیه
۳۴۶	۹	۰	۰	۵۰	۴۱۵	موتوری و کالاهای شخصی و خانگی
۳۳	۱۰۷	۱۶	۰	۷۳	۲۴۴۳	هتل و رستوران
۰	۱۴۴	۵۷	۶۸	۴۲	۳۱۹	حمل و نقل، انبارداری و ارتباطات
۲۵	۱۹	۲۰۳	۵۸	۱۶	۳۳۷	واسطه‌گری‌های مالی
۳۱۵	۲۵۳	۱۸۵	۲۰۹	۱۱۱	۱۸۸۵	مستغلات، اجاره و فعالیت‌های کسب و کار
۹	۴۲	۸	۹۲۱	۱۲۳	۱۱۹۲	اداره امور عمومی و دفاع و تأمین اجتماعی اجباری
۱۶	۹	۱۲۲	۱۲۴	۱۵	۳۲۶	آموزش
۱۷۷	۰	۴۳	۵۷	۲۸	۴۰۱	بهداشت و مددکاری اجتماعی
۰	۰	۰	۰	۰	۰	سایر فعالیت‌های خدمات عمومی، اجتماعی و شخصی
۰	۰	۰	۰	۰	۰	فعالیت‌های خانوارهای معمولی دارای مستخدم، فعالیت‌های تولیدی غیر قابل تفکیک خانوارها
۰	۰	۰	۰	۰	۰	سازمان‌ها و هیئت‌های برون‌مرزی
۰	۰	۰	۰	۰	۷	دفاتر مرکزی
۰	۰	۰	۰	۰	۲۹۷	فعالیت‌های نامشخص و اظهار نشده



۲۰- برآورد شاغلان بر حسب جنس، گروه‌های عمده فعالیت و گروه‌های عمده شغلی (دنباله) (نقاط شهری)

سایر و اظهاری نشده	کارگران ساده	متصدیان، مونتازکاران ماشین آلات و دستگاه‌ها و رانندگان وسایل نقلیه	صنعتگران و کارکنان مشاغل مربوط	کارکنان ماهر کشاورزی، جنگلداری و ماهیگیری	جنس و گروه‌های عمده فعالیت
					مرد و زن
۹۴۹	۱۵۸۸	۲۸۱۱	۴۸۲۳	۲۲۳۲	کشاورزی، شکار و جنگلداری
.	۱۰۶	.	۸	۲۱۳۳	شیلات
.	.	.	.	۴۵	استخراج معدن
.	صنعت - ساخت
۱۶	۱۰۵	۳۲۸	۱۷۷۶	۳۷	تامین برق، گاز و آب
.	۱	۹	۸	.	ساختمان
.	۶۱۵	۶۶	۱۹۵۶	.	عمده‌فروشی، خرده‌فروشی و تعمیر وسایل نقلیه
۱۴	۳۷۰	۲۴	۱۰۳۱	۹	موتوری و کالاهای شخصی و خانگی
.	۱۷	.	.	.	هتل و رستوران
.	۳۵	۲۱۷۲	۹	.	حمل و نقل، انبارداری و ارتباطات
.	۸	.	.	.	واسطه‌گری‌های مالی
.	۹	۸	.	.	مستغلات، اجاره و فعالیت‌های کسب و کار
۵۶۳	۱۸۴	۶۵	.	۹	اداره امور عمومی و دفاع و تامین اجتماعی
۲۱	۶۵	۵۱	۱۷	.	اجباری
.	۳۴	۱۷	.	.	آموزش
.	بهداشت و مددکاری اجتماعی
.	۳۴	۶۲	.	.	سایر فعالیت‌های خدمات عمومی، اجتماعی و شخصی
.	فعالیت‌های خانوارهای معمولی دارای مستخدم، فعالیت‌های تولیدی غیر قابل تفکیک خانوارها
.	سازمان‌ها و هیئت‌های برون‌مرزی
.	۷	.	.	.	دفاتر مرکزی
۳۳۶	.	۱۰	۱۸	.	فعالیت‌های نامشخص و اظهار نشده
۸۷۰	۱۴۹۵	۲۷۲۰	۴۵۴۹	۲۰۵۴	مرد
.	۸۴	.	۸	۱۹۵۴	کشاورزی، شکار و جنگلداری
.	.	.	.	۴۵	شیلات
.	استخراج معدن
۱۶	۸۶	۲۶۴	۱۵۷۰	۳۷	صنعت - ساخت
.	۱	۹	۸	.	تامین برق، گاز و آب
.	۶۰۳	۶۶	۱۹۴۰	.	ساختمان
۱۴	۳۶۳	۲۴	۹۹۷	۹	عمده‌فروشی، خرده‌فروشی و تعمیر وسایل نقلیه
.	۱۰	.	.	.	موتوری و کالاهای شخصی و خانگی
.	هتل و رستوران
.	۳۵	۲۱۷۰	۹	.	حمل و نقل، انبارداری و ارتباطات
.	۸	.	.	.	واسطه‌گری‌های مالی
.	۹	۸	.	.	مستغلات، اجاره و فعالیت‌های کسب و کار
۵۶۳	۱۷۵	۶۵	.	۹	اداره امور عمومی و دفاع و تامین اجتماعی
۸	۵۶	۲۵	.	.	اجباری
.	۲۵	۱۷	.	.	آموزش
.	بهداشت و مددکاری اجتماعی
.	۳۴	۶۲	.	.	سایر فعالیت‌های خدمات عمومی، اجتماعی و شخصی
.	فعالیت‌های خانوارهای معمولی دارای مستخدم، فعالیت‌های تولیدی غیر قابل تفکیک خانوارها
.	سازمان‌ها و هیئت‌های برون‌مرزی
.	۷	.	.	.	دفاتر مرکزی
۲۶۹	.	۱۰	۱۸	.	فعالیت‌های نامشخص و اظهار نشده



۲۰- برآورد شاغلان بر حسب جنس، گروه‌های عمده فعالیت و گروه‌های عمده شغلی (دنباله)

کارکنان خدماتی و فروشندگان	کارمندان امور اداری و دفتری	تکنسین‌ها و دستیاران	متخصصان	قانونگذاران، مقامات عالی‌رتبه و مدیران	جمع	جنس و گروه‌های عمده فعالیت
۵۸۱	۳۰۱	۳۵۴	۱۳۶۳	۱۸۴	۳۵۰۰	زن
.	۲۰۰	کشاورزی، شکار و جنگلداری
.	شیلات
.	استخراج معدن
.	۱۶	۳۳	۱۶	.	۳۵۴	صنعت- ساخت
.	۱۰	.	.	.	۱۰	تأمین برق، گاز و آب
.	۲۸	ساخت‌مان
۱۱۵	۹	.	.	.	۱۶۵	عمده‌فروشی، خرده‌فروشی و تعمیر وسایل نقلیه
۸	۱۶	موتوری و کالاهای شخصی و خانگی
.	۱۸	.	.	.	۱۹	هتل و رستوران
.	۲۴	۳۳	.	.	۵۸	حمل و نقل، انبارداری و ارتباطات
.	۹	۵۸	.	۱۰	۷۶	واسطه‌گری‌های مالی
.	۵۹	۶۱	۱۳۲	.	۲۶۱	مستغلات، اجاره و فعالیت‌های کسب و کار
.	۲۴	۲۷	۱۰۱۳	۱۵۸	۱۲۸۷	اداره امور عمومی و دفاع و تأمین اجتماعی اجباری
۸	۱۱۵	۱۴۲	۱۶۹	۱۶	۴۵۹	آموزش
۴۲۵	۱۶	.	۲۶	.	۴۶۷	بهداشت و مددکاری اجتماعی
۲۴	۲۴	سایر فعالیت‌های خدمات عمومی، اجتماعی و شخصی
.	فعالیت‌های خانوارهای معمولی دارای مستخدم،
.	فعالیت‌های تولیدی غیر قابل تفکیک خانوارها
.	سازمان‌ها و هیئت‌های برون‌مرزی
.	دفاتر مرکزی
.	.	.	۹	.	۷۶	فعالیت‌های نامشخص و اظهار نشده

سایر و اظهارنشده	کارگران ساده	متصدیان، مونتازکاران ماشین آلات و دستگاه‌ها و رانندگان وسایل نقلیه	صنعتگران و کارکنان مشاغل مربوط	کارکنان ماهر، کشاورزی، جنگلداری و ماهیگیری	جنس و گروه‌های عمده فعالیت
۷۹	۹۴	۹۲	۲۷۴	۱۷۹	زن
.	۲۲	.	.	۱۷۹	کشاورزی، شکار و جنگلداری
.	شیلات
.	استخراج معدن
.	۱۸	۶۴	۲۰۷	.	صنعت - ساخت
.	تأمین برق، گاز و آب
.	۱۲	.	۱۶	.	ساخت‌مان
.	۸	.	۳۳	.	عمده‌فروشی، خرده‌فروشی و تعمیر وسایل نقلیه موتوری
.	۸	.	.	.	وکالاهای شخصی و خانگی
.	.	۱	.	.	هتل و رستوران
.	حمل و نقل، انبارداری و ارتباطات
.	واسطه‌گری‌های مالی
.	مستغلات، اجاره و فعالیت‌های کسب و کار
.	۸	.	.	.	اداره امور عمومی و دفاع و تأمین اجتماعی اجباری
۱۲	۹	۲۶	۱۷	.	آموزش
.	۹	.	.	.	بهداشت و مددکاری اجتماعی
.	سایر فعالیت‌های خدمات عمومی، اجتماعی و شخصی
.	فعالیت‌های خانوارهای معمولی دارای مستخدم،
.	فعالیت‌های تولیدی غیر قابل تفکیک خانوارها
.	سازمان‌ها و هیئت‌های برون‌مرزی
.	دفاتر مرکزی
۶۷	فعالیت‌های نامشخص و اظهار نشده



۲۰- برآورد شاغلان بر حسب جنس، گروه‌های عمده فعالیت و گروه‌های عمده شغلی (دنباله) (نقاط روستایی)

کارکنان خدماتی و فروشندگان	کارمندان امور اداری و دفتری	تکنسین‌ها و دستیاران	متخصصان	قانونگذاران، مقامات عالی رتبه و مدیران	جمع	جنس و گروه‌های عمده فعالیت
۱۴۲۹	۲۶۲	۳۸۰	۵۶۰	۲۱۸	۱۸۸۶۸	مرد و زن
۰	۷	۸	۰	۲۳	۸۹۶۳	کشاورزی، شکار و جنگلداری
۰	۰	۰	۰	۰	۳۰۴	شیلات
۰	۰	۰	۰	۰	۰	استخراج معدن
۲۸	۲۴	۱۳	۱۴	۳۰	۲۳۱۷	صنعت - ساخت
۰	۸	۱۹	۷	۷	۱۰۱	تأمین برق، گاز و آب
۷	۰	۰	۰	۲۱	۱۲۶۰	ساختمان
۷۵۳	۱۵	۶۰	۰	۲۹	۱۸۵۹	عمده‌فروشی، خرده‌فروشی و تعمیر وسایل نقلیه
۲۰۸	۸	۰	۰	۸	۲۲۴	موتوری و کالاهای شخصی و خانگی
۲۴	۴۹	۰	۰	۱۵	۱۴۵۴	هتل و رستوران
۰	۱۵	۸	۰	۰	۳۰	حمل و نقل، انبارداری و ارتباطات
۲۲	۱۶	۱۱۷	۰	۶	۱۸۲	واسطه‌گری‌های مالی
۸۸	۶۸	۳۵	۵۰	۱۵	۷۴۹	مستغلات، اجاره و فعالیت‌های کسب و کار
۰	۱۶	۸	۴۲۳	۶۴	۵۶۱	اداره امور عمومی و دفاع و تأمین اجتماعی اجباری
۱۵	۳۷	۸۹	۴۷	۰	۲۲۵	آموزش
۲۷۴	۰	۲۵	۱۹	۰	۳۹۶	بهداشت و مددکاری اجتماعی
۰	۰	۰	۰	۰	۰	سایر فعالیت‌های خدمات عمومی، اجتماعی و شخصی
۰	۰	۰	۰	۰	۲۲	فعالیت‌های خانوارهای معمولی دارای مستخدم، فعالیت‌های تولیدی غیر قابل تفکیک خانوارها
۰	۰	۰	۰	۰	۰	سازمان‌ها و هیئت‌های برون‌مرزی
۰	۰	۰	۰	۰	۰	دفاتر مرکزی
۹	۰	۰	۰	۰	۲۲۲	فعالیت‌های نامشخص و اظهار نشده
۱۱۹۷	۱۶۱	۲۹۷	۳۵۶	۲۰۶	۱۵۷۳۰	مرد
۰	۰	۸	۰	۲۳	۷۲۵۰	کشاورزی، شکار و جنگلداری
۰	۰	۰	۰	۰	۳۰۴	شیلات
۰	۰	۰	۰	۰	۰	استخراج معدن
۲۸	۱۶	۱۳	۸	۳۰	۱۶۸۰	صنعت - ساخت
۰	۸	۱۹	۷	۷	۱۰۱	تأمین برق، گاز و آب
۷	۰	۰	۰	۲۱	۱۲۵۲	ساختمان
۶۸۷	۱۵	۶۰	۰	۲۹	۱۷۳۳	عمده‌فروشی، خرده‌فروشی و تعمیر وسایل نقلیه
۲۰۱	۸	۰	۰	۸	۲۱۷	موتوری و کالاهای شخصی و خانگی
۲۴	۱۷	۰	۰	۱۵	۱۴۱۱	هتل و رستوران
۰	۱۵	۰	۰	۰	۲۲	حمل و نقل، انبارداری و ارتباطات
۱۴	۱۶	۱۰۷	۰	۶	۱۵۸	واسطه‌گری‌های مالی
۸۸	۲۹	۳۵	۳۵	۱۵	۶۸۷	مستغلات، اجاره و فعالیت‌های کسب و کار
۰	۱۶	۰	۲۷۶	۵۲	۳۸۷	اداره امور عمومی و دفاع و تأمین اجتماعی اجباری
۶	۲۱	۳۹	۲۳	۰	۱۲۶	آموزش
۱۳۲	۰	۱۷	۷	۰	۲۳۴	بهداشت و مددکاری اجتماعی
۰	۰	۰	۰	۰	۰	سایر فعالیت‌های خدمات عمومی، اجتماعی و شخصی
۰	۰	۰	۰	۰	۲۲	فعالیت‌های خانوارهای معمولی دارای مستخدم، فعالیت‌های تولیدی غیر قابل تفکیک خانوارها
۰	۰	۰	۰	۰	۰	سازمان‌ها و هیئت‌های برون‌مرزی
۰	۰	۰	۰	۰	۰	دفاتر مرکزی
۹	۰	۰	۰	۰	۱۴۶	فعالیت‌های نامشخص و اظهار نشده



۲۰- برآورد شاغلان بر حسب جنس، گروه‌های عمده فعالیت و گروه‌های عمده شغلی (دنباله)

(نقاط روستایی)

سایر و اظهاری نشده	کارگران ساده	متصدیان، مونتاژکاران ماشین آلات و دستگاه‌ها و رانندگان وسایل نقلیه	صنعتگران و کارکنان مشاغل مربوط	کارکنان ماهر کشاورزی، جنگلداری و ماهیگیری	جنس و گروه‌های عمده فعالیت
					مرد و زن
۶۴۱	۲۹۵۱	۱۸۲۸	۲۱۲۸	۸۴۷۳	کشاورزی، شکار و جنگلداری
.	۱۱۶۶	۶۸	.	۷۶۹۳	شیلات
.	۸	.	۸	۲۸۹	استخراج معدن
.	صنعت - ساخت
۲۲	۵۲۴	۳۸۸	۸۲۶	۴۴۷	تامین برق، گاز و آب
۹	۷	۸	۳۶	.	ساختمان
.	۶۴۱	۱۶	۵۷۵	.	عمده‌فروشی، خرده‌فروشی و تعمیر وسایل نقلیه
۸	۲۸۰	۲۲	۶۴۸	۴۴	موتوری و کالاهای شخصی و خانگی
.	هتل و رستوران
۷	۱۰۳	۱۲۴۲	۱۴	.	حمل و نقل، انبارداری و ارتباطات
.	۷	.	.	.	واسطه‌گری‌های مالی
.	۲۱	.	.	.	مستغلات، اجاره و فعالیت‌های کسب و کار
۳۹۱	۵۱	۳۷	۱۵	.	اداره امور عمومی و دفاع و تامین اجتماعی
.	۴۳	۷	.	.	اجباری
.	۲۹	۸	.	.	آموزش
۲۰	۴۱	۱۷	.	.	بهداشت و مددکاری اجتماعی
.	۲۲	.	.	.	سایر فعالیت‌های خدمات عمومی، اجتماعی و شخصی
.	فعالیت‌های خانوارهای معمولی دارای مستخدم، فعالیت‌های تولیدی غیر قابل تفکیک خانوارها
.	سازمان‌ها و هیئت‌های برون‌مرزی
.	دفاتر مرکزی
۱۸۴	۷	۱۵	۷	.	فعالیت‌های نامشخص و اظهار نشده
۵۷۲	۲۰۷۷	۱۷۴۶	۱۹۰۴	۷۲۱۴	مرد
.	۶۳۹	۳۶	.	۶۵۴۵	کشاورزی، شکار و جنگلداری
.	۸	.	۸	۲۸۹	شیلات
.	استخراج معدن
۲۲	۲۶۰	۳۳۹	۶۲۷	۳۳۷	صنعت - ساخت
۹	۷	۸	۳۶	.	تامین برق، گاز و آب
.	۶۳۴	۱۶	۵۷۵	.	ساختمان
۸	۲۳۷	۲۲	۶۳۰	۴۴	عمده‌فروشی، خرده‌فروشی و تعمیر وسایل نقلیه
.	موتوری و کالاهای شخصی و خانگی
.	هتل و رستوران
۷	۹۲	۱۲۴۲	۱۴	.	حمل و نقل، انبارداری و ارتباطات
.	۷	.	.	.	واسطه‌گری‌های مالی
.	۱۵	.	.	.	مستغلات، اجاره و فعالیت‌های کسب و کار
۳۹۱	۵۱	۳۷	۷	.	اداره امور عمومی و دفاع و تامین اجتماعی
.	۳۶	۷	.	.	اجباری
.	۲۹	۸	.	.	آموزش
۲۰	۴۱	۱۷	.	.	بهداشت و مددکاری اجتماعی
.	۲۲	.	.	.	سایر فعالیت‌های خدمات عمومی، اجتماعی و شخصی
.	فعالیت‌های خانوارهای معمولی دارای مستخدم، فعالیت‌های تولیدی غیر قابل تفکیک خانوارها
.	سازمان‌ها و هیئت‌های برون‌مرزی
.	دفاتر مرکزی
۱۱۵	.	۱۵	۷	.	فعالیت‌های نامشخص و اظهار نشده



۲۰- برآورد شاغلان بر حسب جنس، گروه‌های عمده فعالیت و گروه‌های عمده شغلی (دنباله) (نقاط روستایی)

کارکنان خدماتی و فروشندگان	کارمندان امور اداری و دفتری	تکنسین‌ها و دستیاران	متخصصان	قانونگذاران، مقامات عالی‌رتبه و مدیران	جمع	جنس و گروه‌های عمده فعالیت
۲۳۲	۱۰۱	۸۳	۲۰۴	۱۲	۳۱۳۸	زن
.	۷	.	.	.	۱۷۱۳	کشاورزی، شکار و جنگلداری
.	شیلات
.	استخراج معدن
.	۸	.	۶	.	۶۳۶	صنعت- ساخت
.	تامین برق، گاز و آب
.	۸	ساختمان
۶۵	۱۲۶	عمده‌فروشی، خرده‌فروشی و تعمیر وسایل نقلیه
۷	۷	موتوری و کالاهای شخصی و خانگی
.	۳۲	.	.	.	۴۳	هتل و رستوران
.	.	۸	.	.	۸	حمل و نقل، انبارداری و ارتباطات
۸	.	۹	.	.	۲۴	واسطه‌گری‌های مالی
.	۳۸	.	۱۵	.	۶۱	مستغلات، اجاره و فعالیت‌های کسب و کار
.	.	۸	۱۴۷	۱۲	۱۷۴	اداره امور عمومی و دفاع و تامین اجتماعی اجباری
۹	۱۶	۵۰	۲۴	.	۹۹	آموزش
۱۴۳	.	۸	۱۲	.	۱۶۲	بهداشت و مددکاری اجتماعی
.	سایر فعالیت‌های خدمات عمومی، اجتماعی و شخصی
.	فعالیت‌های خانوارهای معمولی دارای مستخدم،
.	فعالیت‌های تولیدی غیر قابل تفکیک خانوارها
.	سازمان‌ها و هیئت‌های برون‌مرزی
.	دفاتر مرکزی
.	۷۵	فعالیت‌های نامشخص و اظهار نشده

سایر و اظهار نشده	کارگران ساده	متصدیان، مونتازکاران ماشین آلات و دستگاه‌ها و رانندگان وسایل نقلیه	صنعتگران و کارکنان مشاغل مربوط	کارکنان ماهر کشاورزی، جنگلداری و ماهیگیری	جمع	جنس و گروه‌های عمده فعالیت
۶۹	۸۷۴	۸۱	۲۲۴	۱۲۵۸	۱۲۵۸	زن
.	۵۲۷	۳۲	.	۱۱۴۸	۱۱۴۸	کشاورزی، شکار و جنگلداری
.	شیلات
.	استخراج معدن
.	۲۶۴	۴۹	۱۹۸	۱۱۱	۱۱۱	صنعت - ساخت
.	تامین برق، گاز و آب
.	۸	ساختمان
.	۴۳	.	۱۷	.	.	عمده‌فروشی، خرده‌فروشی و تعمیر وسایل نقلیه موتوری
.	و کالاهای شخصی و خانگی
.	هتل و رستوران
.	۱۱	حمل و نقل، انبارداری و ارتباطات
.	واسطه‌گری‌های مالی
.	۷	مستغلات، اجاره و فعالیت‌های کسب و کار
.	.	.	۸	.	.	اداره امور عمومی و دفاع و تامین اجتماعی اجباری
.	۷	آموزش
.	بهداشت و مددکاری اجتماعی
.	سایر فعالیت‌های خدمات عمومی، اجتماعی و شخصی
.	فعالیت‌های خانوارهای معمولی دارای مستخدم،
.	فعالیت‌های تولیدی غیر قابل تفکیک خانوارها
.	سازمان‌ها و هیئت‌های برون‌مرزی
.	دفاتر مرکزی
۶۹	۷	فعالیت‌های نامشخص و اظهار نشده

۲۱- برآورد شاغلان بر حسب جنس، گروه‌های عمده فعالیت و وضع شغلی (کل)

اظهاری نشده	مزد و حقوق بگیران بخش عمومی	بخش خصوصی					جمع	جنس و گروه‌های عمده فعالیت
		کارکنان فامیلی بدون مزد	مزد و حقوق بگیران	کارکنان مستقل	کارفرمایان	جمع		
۸۲۳	۷۸۴۷	۱۹۴۹	۷۵۸۹	۲۱۰۳۷	۳۹۰۴	۳۴۴۷۹	۴۳۱۵۰	مرد و زن
۳۵۳	۱۵۳	۱۲۶۰	۶۴۳	۷۹۵۸	۹۲۱	۱۰۷۸۲	۱۱۲۸۸	کشاورزی، شکار و جنگلداری
۷	۷۶	.	۲۰۹	۷۳	.	۲۸۲	۳۶۵	شیلات
.	استخراج معدن
۶۳	۱۷۴	۵۲۵	۲۱۲۴	۱۶۰۵	۵۲۰	۴۷۷۴	۵۰۱۰	صنعت - ساخت
.	۲۲۹	.	۴۵	۷	۹	۶۱	۲۹۰	تأمین برق، گاز و آب
۱۱۷	۹۳	۱۸	۱۵۳۵	۱۷۴۹	۶۲۱	۳۹۲۳	۴۱۳۳	ساختمان
۱۱۵	۱۰۳	۵۰	۱۱۱۲	۵۱۵۳	۱۱۰۳	۷۴۱۸	۷۶۳۶	عمده‌فروشی، خرده‌فروشی و تعمیر وسایل نقلیه
۱۶	۲۲	۱۶	۱۳۳	۳۶۹	۹۹	۶۱۷	۶۵۵	موتوری و کالاهای شخصی و خانگی
۵۰	۱۵۰	۹	۷۰۸	۲۷۸۶	۲۱۴	۳۷۱۷	۳۹۱۷	هتل و رستوران
۸	۳۳۱	.	۵۱	.	۱۶	۶۷	۴۰۶	حمل و نقل، انبارداری و ارتباطات
۹	۲۵	۱۹	۱۸۶	۲۹۳	۶۴	۵۶۲	۵۹۵	واسطه‌گری‌های مالی
.	۲۸۹۴	۲۸۹۴	مستغلات، اجاره و فعالیت‌های کسب و کار
۲۴	۲۶۹۷	.	۲۰۷	۵۵	۵۷	۳۱۹	۳۰۴۰	اداره امور عمومی و دفاع و تامین اجتماعی اجباری
۱۷	۶۸۷	.	۲۱۴	۵۷	۳۴	۳۰۶	۱۰۱۰	آموزش
۲۵	۹۱	۱۰	۳۱۲	۷۱۰	۱۱۵	۱۱۴۸	۱۲۶۴	بهداشت و مددکاری اجتماعی
۸	.	.	۲۲	۱۷	.	۳۸	۴۶	سایر فعالیت‌های خدمات عمومی، اجتماعی و شخصی
.	فعالیت‌های خانوارهای معمولی دارای مستخدم،
.	۷	۷	فعالیت‌های تولیدی غیر قابل تفکیک خانوارها
۱۴	۱۱۴	۴۳	۸۸	۲۰۶	۱۳۰	۴۶۷	۵۹۵	سازمان‌ها و هیئت‌های برون مرزی
۵۱۴	۵۷۹۹	۷۷۷	۶۶۱۱	۱۹۲۰۱	۳۶۱۰	۳۰۱۹۹	۳۶۵۱۲	دفاتر مرکزی
۱۴۴	۱۴۵	۴۷۷	۵۲۵	۷۲۰۱	۸۸۳	۹۰۸۵	۹۳۷۴	فعالیت‌های نامشخص و اظهار نشده
۷	۷۶	.	۲۰۹	۷۳	.	۲۸۲	۳۶۵	مرد
.	کشاورزی، شکار و جنگلداری
۴۲	۱۵۷	۱۸۲	۱۸۶۶	۱۳۰۳	۴۷۰	۳۸۲۰	۴۰۲۰	شیلات
.	۲۱۹	.	۴۵	۷	۹	۶۱	۲۸۰	استخراج معدن
۱۰۹	۹۳	۱۸	۱۵۱۹	۱۷۳۸	۶۲۱	۳۸۹۶	۴۰۹۷	صنعت - ساخت
۱۰۶	۱۰۳	۵۰	۱۰۵۲	۴۹۸۲	۱۰۵۱	۷۱۳۶	۷۳۴۵	تأمین برق، گاز و آب
۱۶	۲۲	۹	۱۲۶	۳۶۹	۹۰	۵۹۴	۶۳۲	ساختمان
۵۰	۱۴۲	۹	۶۷۲	۲۷۷۴	۲۰۶	۳۶۶۲	۳۸۵۴	عمده‌فروشی، خرده‌فروشی و تعمیر وسایل نقلیه
.	۲۷۳	.	۵۱	.	۱۶	۶۷	۳۴۰	موتوری و کالاهای شخصی و خانگی
۹	۲۵	۱۰	۱۳۸	۲۵۸	۵۵	۴۶۲	۴۹۵	هتل و رستوران
.	۲۵۷۲	۲۵۷۲	حمل و نقل، انبارداری و ارتباطات
۱۶	۱۴۴۹	.	۷۳	۷	۳۴	۱۱۳	۱۵۷۹	واسطه‌گری‌های مالی
۸	۳۴۹	.	۳۹	۳۲	۲۴	۹۵	۴۵۲	مستغلات، اجاره و فعالیت‌های کسب و کار
۸	۷۵	۱۰	۱۸۷	۳۰۶	۴۹	۵۵۲	۶۳۵	اداره امور عمومی و دفاع و تامین اجتماعی اجباری
.	.	.	۲۲	.	.	۲۲	۲۲	آموزش
.	بهداشت و مددکاری اجتماعی
.	۷	۷	سایر فعالیت‌های خدمات عمومی، اجتماعی و شخصی
.	۹۰	۱۲	۸۸	۱۵۱	۱۰۲	۳۵۳	۴۴۳	فعالیت‌های خانوارهای معمولی دارای مستخدم،
.	فعالیت‌های تولیدی غیر قابل تفکیک خانوارها
.	سازمان‌ها و هیئت‌های برون مرزی
.	دفاتر مرکزی
.	فعالیت‌های نامشخص و اظهار نشده



۲۱- برآورد شاغلان بر حسب جنس، گروه‌های عمده فعالیت و وضع شغلی (دنباله)

اظهار نشده	مزد و حقوق بگیران بخش عمومی	بخش خصوصی					جمع	جنس و گروه‌های عمده فعالیت
		کارکنان فامیلی بدون مزد	مزد و حقوق بگیران	کارکنان مستقل	کارفرمایان	جمع		
۳۰۹	۲۰۴۹	۱۱۷۳	۹۷۸	۱۸۳۶	۲۹۴	۴۲۸۰	۶۶۳۸	زن
۲۰۹	۸	۷۸۳	۱۱۸	۷۵۸	۳۸	۱۶۹۶	۱۹۱۴	کشاورزی، شکار و جنگلداری
.	شیلات
.	استخراج معدن
۲۱	۱۶	۳۴۳	۲۵۸	۳۰۲	۵۱	۹۵۳	۹۹۱	صنعت - ساخت
.	۱۰	۱۰	تأمین برق، گاز و آب
۸	.	.	۱۶	۱۲	.	۲۸	۳۵	ساختمان
								عمده‌فروشی، خرده‌فروشی و تعمیر وسایل نقلیه
۹	.	.	۶۰	۱۷۱	۵۲	۲۸۳	۲۹۱	موتوری و کالاهای شخصی و خانگی
.	.	۷	۸	.	۸	۲۳	۲۳	هتل و رستوران
.	۸	.	۳۶	۱۱	۸	۵۵	۶۳	حمل و نقل، انبارداری و ارتباطات
۸	۵۸	۶۵	واسطه‌گری‌های مالی
.	.	۹	۴۸	۳۵	۹	۱۰۰	۱۰۰	مستغلات، اجاره و فعالیت‌های کسب و کار
								اداره امور عمومی و دفاع و تامین اجتماعی
.	۳۲۲	۳۲۲	اجباری
۸	۱۲۴۸	.	۱۳۴	۴۸	۲۳	۲۰۵	۱۴۶۱	آموزش
۹	۳۳۸	.	۱۷۵	۲۶	۱۰	۲۱۱	۵۵۷	بهداشت و مددکاری اجتماعی
								سایر فعالیت‌های خدمات عمومی، اجتماعی و
۱۷	۱۶	.	۱۲۵	۴۰۴	۶۶	۵۹۶	۶۲۹	شخصی
								فعالیت‌های خانوارهای معمولی دارای مستخدم،
۸	.	.	.	۱۷	.	۱۷	۲۴	فعالیت‌های تولیدی غیر قابل تفکیک خانوارها
.	سازمان‌ها و هیئت‌های برون‌مرزی
.	دفاتر مرکزی
۱۴	۲۳	۳۱	.	۵۴	۲۹	۱۱۴	۱۵۱	فعالیت‌های نامشخص و اظهار نشده



۲۱- برآورد شاغلان بر حسب جنس، گروه‌های عمده فعالیت و وضع شغلی (دنباله)

(نقاط شهری)

نقاط شهری	مزد و حقوق بگیران بخش عمومی	بخش خصوصی					جمع	جنس و گروه‌های عمده فعالیت
		کارکنان فامیلی بدون مزد	مزد و حقوق بگیران	کارکنان مستقل	کارفرمایان	جمع		
۳۹۲	۵۹۸۲	۱۸۸	۴۱۸۹	۱۰۸۷۴	۲۶۵۷	۱۷۹۰۸	۲۴۲۸۲	مرد و زن
۶۸	۵۶	۱۶	۱۴۷	۱۸۸۳	۱۵۵	۲۲۰۱	۲۳۲۴	کشاورزی، شکار و جنگلداری
.	۱۶	.	.	۴۵	.	۴۵	۶۱	شیلات
.	استخراج معدن
۵۴	۱۵۵	۲۷	۱۲۳۴	۸۳۸	۳۸۶	۲۴۸۵	۲۶۹۴	صنعت - ساخت
.	۱۴۹	.	۳۱	.	۹	۴۰	۱۸۹	تأمین برق، گاز و آب
۷۸	۸۶	۱۸	۸۹۶	۱۲۹۶	۴۹۹	۲۷۰۹	۲۸۷۳	ساختمان
۶۶	۷۳	۵۰	۶۴۹	۳۹۲۸	۱۰۱۲	۵۶۳۸	۵۷۷۷	عمده‌فروشی، خرده‌فروشی و تعمیر وسایل نقلیه
۹	۲۲	۹	۹۴	۲۱۳	۸۴	۴۰۰	۴۳۱	موتوری و کالاهای شخصی و خانگی
۳۵	۱۱۴	۹	۳۶۲	۱۷۸۰	۱۶۳	۲۳۱۴	۲۴۶۳	هتل و رستوران
۸	۳۰۱	.	۵۱	.	۱۶	۶۷	۳۷۶	حمل و نقل، انبارداری و ارتباطات
۹	۲۵	۱۰	۱۱۹	۲۰۰	۵۱	۳۸۰	۴۱۳	واسطه‌گری‌های مالی
.	۲۱۴۵	۲۱۴۵	مستغلات، اجاره و فعالیت‌های کسب و کار
۲۴	۲۱۹۰	.	۱۶۰	۴۸	۵۷	۲۶۵	۲۴۷۹	اداره امور عمومی و دفاع و تامین اجتماعی اجباری
۱۷	۵۱۰	.	۱۷۶	۴۹	۳۴	۲۵۹	۷۸۵	آموزش
۱۷	۴۹	۱۰	۲۲۳	۴۵۴	۱۱۵	۸۰۲	۸۶۸	بهداشت و مددکاری اجتماعی
۸	.	.	.	۱۷	.	۱۷	۲۴	سایر فعالیت‌های خدمات عمومی، اجتماعی و شخصی
.	فعالیت‌های خانوارهای معمولی دارای مستخدم، فعالیت‌های تولیدی غیر قابل تفکیک خانوارها
.	۷	۷	سازمان‌ها و هیئت‌های برون مرزی
.	۸۶	۳۹	۴۸	۱۲۳	۷۷	۲۸۷	۳۷۳	دفاتر مرکزی
۲۸۶	۴۲۴۹	۱۴۵	۳۵۹۶	۱۰۰۹۰	۲۴۱۵	۱۶۲۴۶	۲۰۷۸۲	فعالیت‌های نامشخص و اظهار نشده
۳۲	۵۶	.	۱۳۸	۱۷۵۱	۱۴۷	۲۰۳۶	۲۱۲۴	مرد
.	۱۶	.	.	۴۵	.	۴۵	۶۱	کشاورزی، شکار و جنگلداری
.	شیلات
.	استخراج معدن
۳۳	۱۳۸	۲۷	۱۱۰۴	۶۸۷	۳۵۰	۲۱۶۸	۲۳۳۹	صنعت - ساخت
.	۱۳۹	.	۳۱	.	۹	۴۰	۱۷۹	تأمین برق، گاز و آب
۷۸	۸۶	۱۸	۸۸۰	۱۲۸۴	۴۹۹	۲۶۸۲	۲۸۴۶	ساختمان
۵۸	۷۳	۵۰	۶۳۲	۳۸۴۰	۹۶۰	۵۴۸۲	۵۶۱۲	عمده‌فروشی، خرده‌فروشی و تعمیر وسایل نقلیه
۹	۲۲	۹	۸۶	۲۱۳	۷۵	۳۸۴	۴۱۵	موتوری و کالاهای شخصی و خانگی
۳۵	۱۱۴	۹	۳۶۲	۱۷۶۹	۱۵۵	۲۲۹۴	۲۴۴۳	هتل و رستوران
.	۲۵۱	.	۵۱	.	۱۶	۶۷	۳۱۹	حمل و نقل، انبارداری و ارتباطات
۹	۲۵	۱۰	۷۸	۱۷۴	۴۲	۳۰۳	۳۲۷	واسطه‌گری‌های مالی
.	۱۸۸۵	۱۸۸۵	مستغلات، اجاره و فعالیت‌های کسب و کار
۱۶	۱۰۹۲	.	۵۰	.	۳۴	۸۴	۱۱۹۲	اداره امور عمومی و دفاع و تامین اجتماعی اجباری
۸	۲۳۸	.	۲۵	۳۲	۲۴	۸۱	۳۲۶	آموزش
۸	۴۰	۱۰	۱۱۲	۱۸۲	۴۹	۳۵۳	۴۰۱	بهداشت و مددکاری اجتماعی
.	سایر فعالیت‌های خدمات عمومی، اجتماعی و شخصی
.	فعالیت‌های خانوارهای معمولی دارای مستخدم، فعالیت‌های تولیدی غیر قابل تفکیک خانوارها
.	سازمان‌ها و هیئت‌های برون مرزی
.	۷	۷	دفاتر مرکزی
.	۶۹	۱۲	۴۸	۱۱۳	۵۵	۲۲۸	۲۹۷	فعالیت‌های نامشخص و اظهار نشده



۲۱- برآورد شاغلان بر حسب جنس، گروه‌های عمده فعالیت و وضع شغلی (دنباله)

(نقاط شهری)

نقطه اظهار نشده	مزد و حقوق بگیران بخش عمومی	بخش خصوصی					جمع	جنس و گروه‌های عمده فعالیت
		کارکنان فامیلی بدون مزد	مزد و حقوق بگیران	کارکنان مستقل	کارفرمایان	جمع		
۱۰۵	۱۷۳۳	۴۳	۵۹۲	۷۸۵	۲۴۲	۱۶۶۲	۳۵۰۰	زن
۳۵	۰	۱۶	۹	۱۳۲	۸	۱۶۵	۲۰۰	کشاورزی، شکار و جنگلداری
۰	۰	۰	۰	۰	۰	۰	۰	شیلات
۰	۰	۰	۰	۰	۰	۰	۰	استخراج معدن
۲۱	۱۶	۰	۱۳۰	۱۵۱	۳۶	۳۱۷	۳۵۴	صنعت - ساخت
۰	۱۰	۰	۰	۰	۰	۰	۱۰	تأمین برق، گاز و آب
۰	۰	۰	۱۶	۱۲	۰	۲۸	۲۸	ساختمان
۹	۰	۰	۱۷	۸۸	۵۲	۱۵۶	۱۶۵	عمده‌فروشی، خرده‌فروشی و تعمیر وسایل نقلیه موتوری و کالاهای شخصی و خانگی
۰	۰	۰	۸	۰	۸	۱۶	۱۶	هتل و رستوران
۰	۰	۰	۰	۱۱	۸	۱۹	۱۹	حمل و نقل، انبارداری و ارتباطات
۸	۵۰	۰	۰	۰	۰	۰	۵۸	واسطه‌گری‌های مالی
۰	۰	۰	۴۱	۲۶	۹	۷۶	۷۶	مستغلات، اجاره و فعالیت‌های کسب و کار
۰	۲۶۱	۰	۰	۰	۰	۰	۲۶۱	اداره امور عمومی و دفاع و تامین اجتماعی اجباری
۸	۱۰۹۸	۰	۱۱۰	۴۸	۲۳	۱۸۱	۱۲۸۷	آموزش
۹	۲۷۲	۰	۱۵۱	۱۷	۱۰	۱۷۸	۴۵۹	بهداشت و مددکاری اجتماعی
۹	۸	۰	۱۱۱	۲۷۳	۶۶	۴۴۹	۴۶۷	سایر فعالیت‌های خدمات عمومی، اجتماعی و شخصی
۸	۰	۰	۰	۱۷	۰	۱۷	۲۴	فعالیت‌های تولیدی غیر قابل تفکیک خانوارها
۰	۰	۰	۰	۰	۰	۰	۰	سازمان‌ها و هیئت‌های برون‌مرزی
۰	۰	۰	۰	۰	۰	۰	۰	دفاتر مرکزی
۰	۱۷	۲۷	۰	۱۱	۲۱	۵۹	۷۶	فعالیت‌های نامشخص و اظهار نشده



۲۱- برآورد شاغلان بر حسب جنس، گروه‌های عمده فعالیت و وضع شغلی (دنباله)

(نقاط روستایی)

نقطه نشده	مزد و حقوق بگیران بخش عمومی	بخش خصوصی					جمع	جنس و گروه‌های عمده فعالیت
		کارکنان فامیلی بدون مزد	مزد و حقوق بگیران	کارکنان مستقل	کارفرمایان	جمع		
۴۳۲	۱۸۶۵	۱۷۶۲	۳۴۰۰	۱۰۱۶۳	۱۲۴۷	۱۶۵۷۲	۱۸۸۶۸	مرد و زن
۲۸۵	۹۷	۱۲۴۴	۴۹۶	۶۰۷۵	۷۶۶	۸۵۸۱	۸۹۶۳	کشاورزی، شکار و جنگلداری
۷	۶۰	.	۲۰۹	۲۸	.	۲۳۷	۳۰۴	شیلات
.	استخراج معدن
۹	۱۹	۴۹۸	۸۹۰	۷۶۷	۱۳۴	۲۲۸۸	۲۳۱۷	صنعت - ساخت
.	۸۰	.	۱۴	۷	.	۲۱	۱۰۱	تأمین برق، گاز و آب
۳۹	۷	.	۶۳۹	۴۵۳	۱۲۱	۱۲۱۴	۱۲۶۰	ساختمان
۴۸	۳۱	.	۴۶۳	۱۲۲۵	۹۲	۱۷۸۰	۱۸۵۹	عمده‌فروشی، خرده‌فروشی و تعمیر وسایل نقلیه
۷	.	۷	۳۹	۱۵۶	۱۵	۲۱۷	۲۲۴	موتوری و کالاهای شخصی و خانگی
۱۵	۳۷	.	۳۴۶	۱۰۰۵	۵۲	۱۴۰۳	۱۴۵۴	هتل و رستوران
.	۳۰	۳۰	حمل و نقل، انبارداری و ارتباطات
.	.	۹	۶۷	۹۳	۱۳	۱۸۲	۱۸۲	واسطه‌گری‌های مالی
.	۷۴۹	۷۴۹	مستغلات، اجاره و فعالیت‌های کسب و کار
.	۵۰۸	.	۴۷	۷	.	۵۴	۵۶۱	اداره امور عمومی و دفاع و تامین اجتماعی اجباری
.	۱۷۷	.	۳۹	۹	.	۴۷	۲۲۵	آموزش
۸	۴۲	.	۹۰	۲۵۶	.	۳۴۵	۳۹۶	بهداشت و مددکاری اجتماعی
.	.	.	۲۲	.	.	۲۲	۲۲	سایر فعالیت‌های خدمات عمومی، اجتماعی و شخصی
.	فعالیت‌های خانوارهای معمولی دارای مستخدم،
.	فعالیت‌های تولیدی غیر قابل تفکیک خانوارها
.	سازمان‌ها و هیئت‌های برون مرزی
.	دفاتر مرکزی
۱۴	۲۸	۴	۴۰	۸۲	۵۴	۱۸۰	۲۲۲	فعالیت‌های نامشخص و اظهار نشده
۲۲۸	۱۵۴۹	۶۳۲	۳۰۱۵	۹۱۱۱	۱۱۹۵	۱۳۹۵۳	۱۵۷۳۰	مرد
۱۱۲	۸۹	۴۷۷	۳۸۷	۵۴۴۹	۷۳۶	۷۰۵۰	۷۲۵۰	کشاورزی، شکار و جنگلداری
۷	۶۰	.	۲۰۹	۲۸	.	۲۳۷	۳۰۴	شیلات
.	استخراج معدن
۹	۱۹	۱۵۵	۷۶۱	۶۱۶	۱۱۹	۱۶۵۲	۱۶۸۰	صنعت - ساخت
.	۸۰	.	۱۴	۷	.	۲۱	۱۰۱	تأمین برق، گاز و آب
۳۱	۷	.	۶۳۹	۴۵۳	۱۲۱	۱۲۱۴	۱۲۵۲	ساختمان
۴۸	۳۱	.	۴۲۰	۱۱۴۲	۹۲	۱۶۵۴	۱۷۳۳	عمده‌فروشی، خرده‌فروشی و تعمیر وسایل نقلیه
۷	.	.	۳۹	۱۵۶	۱۵	۲۱۰	۲۱۷	موتوری و کالاهای شخصی و خانگی
۱۵	۲۹	.	۳۱۱	۱۰۰۵	۵۲	۱۳۶۷	۱۴۱۱	هتل و رستوران
.	۲۲	۲۲	حمل و نقل، انبارداری و ارتباطات
.	.	.	۶۰	۸۵	۱۳	۱۵۸	۱۵۸	واسطه‌گری‌های مالی
.	۶۸۷	۶۸۷	مستغلات، اجاره و فعالیت‌های کسب و کار
.	۳۵۷	.	۲۳	۷	.	۳۰	۳۸۷	اداره امور عمومی و دفاع و تامین اجتماعی اجباری
.	۱۱۲	.	۱۴	.	.	۱۴	۱۲۶	آموزش
.	۳۴	.	۷۵	۱۲۴	.	۱۹۹	۲۳۴	بهداشت و مددکاری اجتماعی
.	.	.	۲۲	.	.	۲۲	۲۲	سایر فعالیت‌های خدمات عمومی، اجتماعی و شخصی
.	فعالیت‌های خانوارهای معمولی دارای مستخدم،
.	فعالیت‌های تولیدی غیر قابل تفکیک خانوارها
.	سازمان‌ها و هیئت‌های برون مرزی
.	دفاتر مرکزی
.	۲۱	.	۴۰	۳۸	۴۶	۱۲۵	۱۴۶	فعالیت‌های نامشخص و اظهار نشده



۲۱- برآورد شاغلان بر حسب جنس، گروه‌های عمده فعالیت و وضع شغلی (دنباله)

(نقاط روستایی)

نقطه اظهار نشده	مزد و حقوق بگیران بخش عمومی	بخش خصوصی					جمع	جنس و گروه‌های عمده فعالیت
		کارکنان فامیلی بدون مزد	مزد و حقوق بگیران	کارکنان مستقل	کارفرمایان	جمع		
۲۰۴	۳۱۶	۱۱۳۰	۳۸۵	۱۰۵۲	۵۲	۲۶۱۹	۳۱۳۸	زن
۱۷۴	۸	۷۶۷	۱۰۹	۶۲۶	۳۰	۱۵۳۱	۱۷۱۳	کشاورزی، شکار و جنگلداری
.	شیلات
.	استخراج معدن
.	.	۳۴۳	۱۲۸	۱۵۱	۱۵	۶۳۶	۶۳۶	صنعت - ساخت
.	تأمین برق، گاز و آب
۸	۸	ساختمان
.	.	.	۴۴	۸۳	.	۱۲۶	۱۲۶	عمده‌فروشی، خرده‌فروشی و تعمیر وسایل نقلیه موتوری و کالاهای شخصی و خانگی
.	.	۷	.	.	.	۷	۷	هتل و رستوران
.	۸	.	۳۶	.	.	۳۶	۴۳	حمل و نقل، انبارداری و ارتباطات
.	۸	۸	واسطه‌گری‌های مالی
.	.	۹	۷	۸	.	۲۴	۲۴	مستغلات، اجاره و فعالیت‌های کسب و کار
.	۶۱	۶۱	اداره امور عمومی و دفاع و تامین اجتماعی اجباری
.	۱۵۰	.	۲۴	.	.	۲۴	۱۷۴	آموزش
.	۶۶	.	۲۴	۹	.	۳۳	۹۹	بهداشت و مددکاری اجتماعی
.	سایر فعالیت‌های خدمات عمومی، اجتماعی و شخصی
۸	۸	.	۱۵	۱۳۲	.	۱۴۶	۱۶۲	فعالیت‌های خانوارهای معمولی دارای مستخدم، فعالیت‌های تولیدی غیر قابل تفکیک خانوارها
.	سازمان‌ها و هیئت‌های برون‌مرزی
.	دفاتر مرکزی
۱۴	۶	۴	.	۴۴	۸	۵۶	۷۵	فعالیت‌های نامشخص و اظهار نشده

۲۲- برآورد شاغلان ۱۰ ساله و بیش تر بر حسب جنس، گروه‌های عمده شغلی و سن (کل)

جنس و گروه‌های عمده شغلی	جمع	۱۴- ۱۰ ساله	۱۹- ۱۵ ساله	۲۴- ۲۰ ساله	۲۹- ۲۵ ساله
مرد و زن	۴۳۱۵۰	۲۵۳	۱۹۷۲	۳۹۱۴	۵۰۰۵
قانونگذاران، مقامات عالی‌رتبه و مدیران	۱۱۵۰	۰	۰	۱۷	۱۰۱
متخصصان	۳۴۶۳	۰	۱۳	۱۰۷	۲۹۱
تکنسین‌ها و دستیاران	۱۷۶۵	۰	۲۹	۱۳۱	۳۳۸
کارمندان امور اداری و دفتری	۱۳۲۱	۰	۴۸	۲۰۲	۲۷۱
کارکنان خدماتی و فروشندگان	۷۰۲۸	۲۵	۲۱۷	۵۷۴	۸۱۳
کارکنان ماهر کشاورزی، جنگلداری و شیلات	۱۰۷۰۵	۳۲	۳۲۴	۴۹۳	۷۲۰
صنعتگران و کارکنان مشاغل مربوط کارکنان ساختمانی و استخراج	۶۹۵۱	۸۰	۶۷۲	۱۰۱۳	۱۱۲۱
متصدیان و مونتاز کاران ماشین‌آلات و دستگاه‌ها، و رانندگان وسایل نقلیه	۴۶۳۹	۱۴	۳۵	۴۰۲	۶۸۶
کارگران ساده	۴۵۳۹	۵۳	۴۲۷	۴۹۴	۶۰۱
سایر و اظهار نشده	۱۵۹۰	۵۰	۲۰۶	۴۸۱	۶۲
مرد	۳۶۵۱۲	۱۸۵	۱۶۲۹	۳۱۶۸	۴۱۳۱
قانونگذاران، مقامات عالی‌رتبه و مدیران	۹۵۳	۰	۰	۱۷	۸۴
متخصصان	۱۸۹۷	۰	۰	۱۹	۱۲۱
تکنسین‌ها و دستیاران	۱۳۲۸	۰	۲۹	۵۵	۲۴۰
کارمندان امور اداری و دفتری	۹۱۸	۰	۴۸	۱۰۸	۱۴۲
کارکنان خدماتی و فروشندگان	۶۲۱۵	۲۵	۱۵۷	۴۳۹	۶۷۲
کارکنان ماهر کشاورزی، جنگلداری و شیلات	۹۲۶۸	۳۲	۲۴۵	۴۳۵	۶۴۴
صنعتگران و کارکنان مشاغل مربوط کارکنان ساختمانی و استخراج	۶۴۵۳	۸۰	۶۳۱	۸۸۷	۱۰۲۴
متصدیان و مونتاز کاران ماشین‌آلات و دستگاه‌ها، و رانندگان وسایل نقلیه	۴۴۶۶	۱۴	۲۶	۳۵۱	۶۴۵
کارگران ساده	۳۵۷۲	۲۳	۳۲۵	۳۸۵	۴۹۷
سایر و اظهار نشده	۱۴۴۲	۱۲	۱۶۷	۴۷۲	۶۲
زن	۶۶۳۸	۶۸	۳۴۳	۷۴۶	۸۷۴
قانونگذاران، مقامات عالی‌رتبه و مدیران	۱۹۶	۰	۰	۰	۱۷
متخصصان	۱۵۶۶	۰	۱۳	۸۸	۱۷۰
تکنسین‌ها و دستیاران	۴۳۷	۰	۰	۷۶	۹۸
کارمندان امور اداری و دفتری	۴۰۳	۰	۰	۹۴	۱۲۹
کارکنان خدماتی و فروشندگان	۸۱۳	۰	۶۰	۱۳۵	۱۴۱
کارکنان ماهر کشاورزی، جنگلداری و شیلات	۱۴۳۷	۰	۷۹	۵۹	۷۷
صنعتگران و کارکنان مشاغل مربوط کارکنان ساختمانی و استخراج	۴۹۸	۰	۴۱	۱۲۵	۹۸
متصدیان و مونتاز کاران ماشین‌آلات و دستگاه‌ها، و رانندگان وسایل نقلیه	۱۷۳	۰	۹	۵۱	۴۱
کارگران ساده	۹۶۷	۳۰	۱۰۲	۱۰۹	۱۰۴
سایر و اظهار نشده	۱۴۸	۳۸	۳۹	۸	۰



۲۲- برآورد شاغلان ۱۰ ساله و بیش تر بر حسب جنس، گروه‌های عمده شغلی و سن (دنباله)

جنس و گروه‌های عمده شغلی	۳۰ - ۳۴ ساله	۳۵ - ۳۹ ساله	۴۰ - ۴۹ ساله	۵۰ - ۵۹ ساله	۶۵ ساله و بیش تر
مرد و زن	۵۶۸۵	۶۰۷۷	۱۰۵۳۸	۶۵۹۹	۳۱۰۷
قانونگذاران، مقامات عالی‌رتبه و مدیران	۱۸۰	۱۴۸	۴۴۹	۲۱۲	۴۲
متخصصان	۵۵۰	۶۸۹	۱۴۴۷	۳۳۱	۳۷
تکنسین‌ها و دستیاران	۲۱۶	۲۵۲	۶۰۳	۱۶۸	۲۸
کارمندان امور اداری و دفتری	۱۳۷	۲۵۶	۳۰۴	۱۰۳	۰
کارکنان خدماتی و فروشندگان	۹۷۶	۱۰۲۸	۱۹۳۰	۸۴۳	۶۲۰
کارکنان ماهر کشاورزی، جنگلداری و شیلات	۱۰۲۰	۱۰۳۴	۲۰۶۹	۳۰۲۴	۱۹۸۸
صنعتگران و کارکنان مشاغل مربوط کارکنان ساختمانی و استخراج	۱۰۰۲	۹۹۵	۱۲۷۶	۶۴۹	۱۴۲
متصدیان و مونتاز کاران ماشین‌آلات و دستگاه‌ها، و رانندگان وسایل نقلیه	۸۲۲	۷۸۸	۱۲۱۳	۶۱۶	۶۵
کارگران ساده	۶۹۷	۷۴۵	۸۳۵	۵۶۲	۱۲۵
سایر و اظهار نشده	۸۶	۱۴۳	۴۱۱	۹۱	۶۰
مرد	۴۷۸۴	۵۱۱۰	۸۸۴۴	۵۷۷۲	۲۸۸۹
قانونگذاران، مقامات عالی‌رتبه و مدیران	۱۵۶	۱۰۸	۳۶۷	۱۷۹	۴۲
متخصصان	۲۳۳	۳۵۳	۸۷۲	۲۶۲	۳۷
تکنسین‌ها و دستیاران	۱۶۸	۱۷۷	۴۷۰	۱۶۰	۲۸
کارمندان امور اداری و دفتری	۱۰۵	۱۹۸	۲۴۷	۷۰	۰
کارکنان خدماتی و فروشندگان	۸۴۷	۹۰۳	۱۷۷۵	۷۹۳	۶۰۳
کارکنان ماهر کشاورزی، جنگلداری و شیلات	۸۶۲	۹۰۹	۱۷۲۱	۲۵۹۴	۱۸۲۸
صنعتگران و کارکنان مشاغل مربوط کارکنان ساختمانی و استخراج	۹۳۰	۹۳۷	۱۱۹۶	۶۳۴	۱۳۴
متصدیان و مونتاز کاران ماشین‌آلات و دستگاه‌ها، و رانندگان وسایل نقلیه	۸۰۵	۷۸۱	۱۱۸۲	۵۹۷	۶۵
کارگران ساده	۶۰۰	۶۰۱	۶۲۶	۴۱۵	۹۹
سایر و اظهار نشده	۷۸	۱۴۳	۳۸۷	۶۷	۵۴
زن	۹۰۱	۹۶۷	۱۶۹۴	۸۲۷	۲۱۸
قانونگذاران، مقامات عالی‌رتبه و مدیران	۲۴	۳۹	۸۳	۳۳	۰
متخصصان	۳۱۶	۳۳۵	۵۷۴	۶۸	۰
تکنسین‌ها و دستیاران	۴۸	۷۵	۱۳۲	۸	۰
کارمندان امور اداری و دفتری	۳۲	۵۹	۵۸	۳۲	۰
کارکنان خدماتی و فروشندگان	۱۲۹	۱۲۶	۱۵۵	۵۰	۱۷
کارکنان ماهر کشاورزی، جنگلداری و شیلات	۱۵۸	۱۲۵	۳۴۸	۴۳۰	۱۶۱
صنعتگران و کارکنان مشاغل مربوط کارکنان ساختمانی و استخراج	۷۲	۵۷	۸۰	۱۶	۹
متصدیان و مونتاز کاران ماشین‌آلات و دستگاه‌ها، و رانندگان وسایل نقلیه	۱۷	۷	۳۰	۱۸	۰
کارگران ساده	۹۷	۱۴۴	۲۰۹	۱۴۷	۲۵
سایر و اظهار نشده	۸	۰	۲۴	۲۴	۶



۲۲- برآورد شاغلان ۱۰ ساله و بیش تر بر حسب جنس، گروه‌های عمده شغلی و سن (دنباله)

نقاط شهری					جمع	جنس و گروه‌های عمده شغلی
۲۹-۲۵ ساله	۲۴-۲۰ ساله	۱۹-۱۵ ساله	۱۴-۱۰ ساله	جمع		
۳۰۴۸	۱۹۷۰	۸۰۱	۹۰	۲۴۲۸۲	مرد و زن	
۹۳	۱۷	۰	۰	۹۳۲	قانونگذاران، مقامات عالی‌رتبه و مدیران	
۲۳۴	۷۷	۱۳	۰	۲۹۰۴	متخصصان	
۲۶۶	۱۱۲	۱۰	۰	۱۳۸۵	تکنسین‌ها و دستیاران	
۱۹۶	۱۵۲	۳۹	۰	۱۰۵۹	کارمندان امور اداری و دفتری	
۶۴۸	۳۵۲	۱۶۲	۱۲	۵۵۹۹	کارکنان خدماتی و فروشندگان	
۱۴۵	۶۴	۱۹	۰	۲۲۳۲	کارکنان ماهر کشاورزی، جنگلداری و شیلات	
۷۲۸	۶۷۲	۴۱۰	۳۹	۴۸۲۳	صنعتگران و کارکنان مشاغل مربوط کارکنان ساختمانی و استخراج	
۴۴۷	۲۰۴	۱۰	۰	۲۸۱۱	متصدیان و مونتاز کاران ماشین‌آلات و دستگاه‌ها، و رانندگان وسایل نقلیه	
۲۴۳	۱۳۶	۳۳	۰	۱۵۸۸	کارگران ساده	
۴۷	۱۸۳	۱۰۵	۳۹	۹۴۹	سایر و اظهار نشده	
۲۵۲۰	۱۶۱۶	۷۰۱	۶۳	۲۰۷۸۲	مرد	
۷۶	۱۷	۰	۰	۷۴۸	قانونگذاران، مقامات عالی‌رتبه و مدیران	
۱۰۲	۹	۰	۰	۱۵۴۱	متخصصان	
۱۹۰	۳۶	۱۰	۰	۱۰۳۱	تکنسین‌ها و دستیاران	
۱۲۰	۸۳	۳۹	۰	۷۵۷	کارمندان امور اداری و دفتری	
۵۴۲	۲۷۴	۱۱۲	۱۲	۵۰۱۸	کارکنان خدماتی و فروشندگان	
۱۳۶	۶۴	۱۹	۰	۲۰۵۴	کارکنان ماهر کشاورزی، جنگلداری و شیلات	
۶۵۳	۶۲۹	۳۸۶	۳۹	۴۵۴۹	صنعتگران و کارکنان مشاغل مربوط کارکنان ساختمانی و استخراج	
۴۲۹	۲۰۲	۱۰	۰	۲۷۲۰	متصدیان و مونتاز کاران ماشین‌آلات و دستگاه‌ها، و رانندگان وسایل نقلیه	
۲۲۵	۱۲۶	۳۳	۰	۱۴۹۵	کارگران ساده	
۴۷	۱۷۵	۹۲	۱۲	۸۷۰	سایر و اظهار نشده	
۵۲۸	۳۵۴	۱۰۰	۲۷	۳۵۰۰	زن	
۱۷	۰	۰	۰	۱۸۴	قانونگذاران، مقامات عالی‌رتبه و مدیران	
۱۳۲	۶۸	۱۳	۰	۱۳۶۳	متخصصان	
۷۶	۷۶	۰	۰	۳۵۴	تکنسین‌ها و دستیاران	
۷۶	۶۹	۰	۰	۳۰۱	کارمندان امور اداری و دفتری	
۱۰۷	۷۸	۵۰	۰	۵۸۱	کارکنان خدماتی و فروشندگان	
۹	۰	۰	۰	۱۷۹	کارکنان ماهر کشاورزی، جنگلداری و شیلات	
۷۵	۴۳	۲۳	۰	۲۷۴	صنعتگران و کارکنان مشاغل مربوط کارکنان ساختمانی و استخراج	
۱۸	۱	۰	۰	۹۲	متصدیان و مونتاز کاران ماشین‌آلات و دستگاه‌ها، و رانندگان وسایل نقلیه	
۱۸	۱۰	۰	۰	۹۴	کارگران ساده	
۰	۸	۱۳	۲۷	۷۹	سایر و اظهار نشده	

۲۲- برآورد شاغلان ۱۰ ساله و بیش تر بر حسب جنس، گروه‌های عمده شغلی و سن (دنباله)

جنس و گروه‌های عمده شغلی	۳۰ - ۳۴ ساله	۳۵ - ۳۹ ساله	۴۰ - ۴۹ ساله	۵۰ - ۵۹ ساله	۶۵ ساله و بیش تر
مرد و زن	۳۵۰۱	۳۶۹۸	۶۴۸۴	۳۳۹۲	۱۲۹۸
قانونگذاران، مقامات عالی‌رتبه و مدیران	۱۴۶	۱۳۴	۳۳۶	۱۷۳	۳۴
متخصصان	۵۰۵	۶۲۲	۱۱۶۰	۲۵۵	۳۷
تکنسین‌ها و دستیاران	۱۸۲	۲۰۲	۴۶۴	۱۲۱	۲۸
کارمندان امور اداری و دفتری	۱۲۳	۲۰۵	۲۵۸	۸۶	۰
کارکنان خدماتی و فروشندگان	۷۸۲	۸۲۳	۱۵۸۴	۷۳۵	۵۰۱
کارکنان ماهر کشاورزی، جنگلداری و شیلات	۲۲۱	۲۲۰	۳۳۱	۷۷۴	۴۵۸
صنعتگران و کارکنان مشاغل مربوط کارکنان ساختمانی و استخراج	۷۱۸	۶۹۷	۸۹۳	۵۵۵	۱۱۰
متصدیان و مونتاز کاران ماشین‌آلات و دستگاه‌ها، و رانندگان وسایل نقلیه	۴۶۲	۴۲۹	۷۹۲	۴۱۸	۵۰
کارگران ساده	۲۹۵	۲۵۷	۳۷۰	۱۹۷	۵۶
سایر و اظهار نشده	۶۹	۱۰۸	۲۹۵	۷۸	۲۵
مرد	۲۹۶۱	۳۱۱۳	۵۴۸۳	۳۰۷۹	۱۲۴۶
قانونگذاران، مقامات عالی‌رتبه و مدیران	۱۲۱	۹۴	۲۶۵	۱۴۰	۳۴
متخصصان	۲۱۷	۳۱۱	۶۷۸	۱۸۷	۳۷
تکنسین‌ها و دستیاران	۱۵۰	۱۵۶	۳۴۸	۱۱۳	۲۸
کارمندان امور اداری و دفتری	۹۸	۱۵۵	۲۰۸	۵۴	۰
کارکنان خدماتی و فروشندگان	۶۷۵	۷۵۴	۱۴۶۱	۶۹۸	۴۹۱
کارکنان ماهر کشاورزی، جنگلداری و شیلات	۲۲۱	۲۱۳	۲۸۹	۶۸۷	۴۲۴
صنعتگران و کارکنان مشاغل مربوط کارکنان ساختمانی و استخراج	۶۷۸	۶۵۸	۸۵۷	۵۴۷	۱۰۱
متصدیان و مونتاز کاران ماشین‌آلات و دستگاه‌ها، و رانندگان وسایل نقلیه	۴۴۵	۴۲۲	۷۶۲	۴۰۰	۵۰
کارگران ساده	۲۹۵	۲۴۲	۳۳۱	۱۸۶	۵۶
سایر و اظهار نشده	۶۰	۱۰۸	۲۸۳	۶۷	۲۵
زن	۵۴۰	۵۸۵	۱۰۰۱	۳۱۳	۵۲
قانونگذاران، مقامات عالی‌رتبه و مدیران	۲۴	۳۹	۷۱	۳۳	۰
متخصصان	۲۸۷	۳۱۱	۴۸۲	۶۸	۰
تکنسین‌ها و دستیاران	۳۲	۴۷	۱۱۶	۸	۰
کارمندان امور اداری و دفتری	۲۵	۵۰	۵۰	۳۲	۰
کارکنان خدماتی و فروشندگان	۱۰۷	۶۹	۱۲۳	۳۶	۱۰
کارکنان ماهر کشاورزی، جنگلداری و شیلات	۰	۸	۴۲	۸۷	۳۳
صنعتگران و کارکنان مشاغل مربوط کارکنان ساختمانی و استخراج	۴۰	۳۹	۳۵	۸	۹
متصدیان و مونتاز کاران ماشین‌آلات و دستگاه‌ها، و رانندگان وسایل نقلیه	۱۷	۷	۳۰	۱۸	۰
کارگران ساده	۰	۱۵	۴۰	۱۲	۰
سایر و اظهار نشده	۸	۰	۱۲	۱۱	۰



۲۲- برآورد شاغلان ۱۰ ساله و بیش تر بر حسب جنس، گروه‌های عمده شغلی و سن (دنباله)

(نقاط روستایی)

جنس و گروه‌های عمده شغلی	جمع	۱۰-۱۴ ساله	۱۵-۱۹ ساله	۲۰-۲۴ ساله	۲۵-۲۹ ساله
مرد و زن	۱۸۸۶۸	۱۶۳	۱۱۷۱	۱۹۴۴	۱۹۵۷
قانونگذاران، مقامات عالی‌رتبه و مدیران	۲۱۸	۰	۰	۰	۸
متخصصان	۵۶۰	۰	۰	۳۰	۵۷
تکنسین‌ها و دستیاران	۳۸۰	۰	۱۹	۱۹	۷۳
کارمندان امور اداری و دفتری	۲۶۲	۰	۹	۵۰	۷۵
کارکنان خدماتی و فروشندگان	۱۴۲۹	۱۴	۵۵	۲۲۲	۱۶۴
کارکنان ماهر کشاورزی، جنگلداری و شیلات	۸۴۷۳	۳۲	۳۰۵	۴۲۹	۵۷۵
صنعتگران و کارکنان مشاغل مربوط کارکنان ساختمانی و استخراج	۲۱۲۸	۴۱	۲۶۳	۳۴۰	۳۹۳
متصدیان و مونتاز کاران ماشین‌آلات و دستگاه‌ها، و رانندگان وسایل نقلیه	۱۸۲۸	۱۴	۲۵	۱۹۸	۲۳۹
کارگران ساده	۲۹۵۱	۵۳	۳۹۴	۳۵۸	۳۵۸
سایر و اظهار نشده	۶۴۱	۱۱	۱۰۲	۲۹۸	۱۵
مرد	۱۵۷۳۰	۱۲۲	۹۲۸	۱۵۵۲	۱۶۱۱
قانونگذاران، مقامات عالی‌رتبه و مدیران	۲۰۶	۰	۰	۰	۸
متخصصان	۳۵۶	۰	۰	۹	۱۹
تکنسین‌ها و دستیاران	۲۹۷	۰	۱۹	۱۹	۵۰
کارمندان امور اداری و دفتری	۱۶۱	۰	۹	۲۵	۲۳
کارکنان خدماتی و فروشندگان	۱۱۹۷	۱۴	۴۵	۱۶۵	۱۳۰
کارکنان ماهر کشاورزی، جنگلداری و شیلات	۷۲۱۴	۳۲	۲۲۶	۳۷۰	۵۰۷
صنعتگران و کارکنان مشاغل مربوط کارکنان ساختمانی و استخراج	۱۹۰۴	۴۱	۲۴۵	۲۵۸	۳۷۱
متصدیان و مونتاز کاران ماشین‌آلات و دستگاه‌ها، و رانندگان وسایل نقلیه	۱۷۴۶	۱۴	۱۶	۱۴۸	۲۱۶
کارگران ساده	۲۰۷۷	۲۳	۲۹۲	۲۵۹	۲۷۲
سایر و اظهار نشده	۵۷۲	۰	۷۵	۲۹۸	۱۵
زن	۳۱۳۸	۴۱	۲۴۳	۳۹۲	۳۴۶
قانونگذاران، مقامات عالی‌رتبه و مدیران	۱۲	۰	۰	۰	۰
متخصصان	۲۰۴	۰	۰	۲۰	۳۸
تکنسین‌ها و دستیاران	۸۳	۰	۰	۰	۲۲
کارمندان امور اداری و دفتری	۱۰۱	۰	۰	۲۵	۵۳
کارکنان خدماتی و فروشندگان	۲۳۲	۰	۱۰	۵۷	۳۴
کارکنان ماهر کشاورزی، جنگلداری و شیلات	۱۲۵۸	۰	۷۹	۵۹	۶۷
صنعتگران و کارکنان مشاغل مربوط کارکنان ساختمانی و استخراج	۲۲۴	۰	۱۷	۸۲	۲۲
متصدیان و مونتاز کاران ماشین‌آلات و دستگاه‌ها، و رانندگان وسایل نقلیه	۸۱	۰	۹	۵۰	۲۳
کارگران ساده	۸۷۴	۳۰	۱۰۲	۱۰۰	۸۶
سایر و اظهار نشده	۶۹	۱۱	۲۶	۰	۰



۲۲- برآورد شاغلان ۱۰ ساله و بیش تر بر حسب جنس، گروه‌های عمده شغلی و سن (دنباله)

جنس و گروه‌های عمده شغلی	۳۰ - ۳۴ ساله	۳۵ - ۳۹ ساله	۴۰ - ۴۹ ساله	۵۰ - ۵۹ ساله	۶۵ ساله و بیش تر
مرد و زن	۲۱۸۴	۲۳۷۹	۴۰۵۴	۳۲۰۷	۱۸۰۹
قانونگذاران، مقامات عالی‌رتبه و مدیران	۳۴	۱۴	۱۱۴	۳۹	۸
متخصصان	۴۵	۶۶	۲۸۶	۷۵	۰
تکنسین‌ها و دستیاران	۳۴	۵۰	۱۳۹	۴۷	۰
کارمندان امور اداری و دفتری	۱۴	۵۲	۴۶	۱۶	۰
کارکنان خدماتی و فروشندگان	۱۹۴	۲۰۵	۳۴۷	۱۰۹	۱۱۹
کارکنان ماهر کشاورزی، جنگلداری و شیلات	۸۰۰	۸۱۴	۱۷۳۸	۲۲۵۰	۱۵۳۱
صنعتگران و کارکنان مشاغل مربوط کارکنان ساختمانی و استخراج	۲۸۴	۲۹۷	۳۸۴	۹۴	۳۲
متصدیان و مونتاز کاران ماشین‌آلات و دستگاه‌ها، و رانندگان وسایل نقلیه	۳۶۰	۳۵۹	۴۲۰	۱۹۷	۱۵
کارگران ساده	۴۰۱	۴۸۷	۴۶۵	۳۶۵	۶۹
سایر و اظهار نشده	۱۷	۳۴	۱۱۵	۱۴	۳۵
مرد	۱۸۲۳	۱۹۹۷	۳۳۶۱	۲۶۹۳	۱۶۴۳
قانونگذاران، مقامات عالی‌رتبه و مدیران	۳۴	۱۴	۱۰۲	۳۹	۸
متخصصان	۱۶	۴۲	۱۹۴	۷۵	۰
تکنسین‌ها و دستیاران	۱۸	۲۱	۱۲۳	۴۷	۰
کارمندان امور اداری و دفتری	۷	۴۳	۳۸	۱۶	۰
کارکنان خدماتی و فروشندگان	۱۷۲	۱۴۹	۳۱۵	۹۵	۱۱۲
کارکنان ماهر کشاورزی، جنگلداری و شیلات	۶۴۱	۶۹۶	۱۴۳۲	۱۹۰۷	۱۴۰۳
صنعتگران و کارکنان مشاغل مربوط کارکنان ساختمانی و استخراج	۲۵۲	۲۷۹	۳۳۹	۸۷	۳۲
متصدیان و مونتاز کاران ماشین‌آلات و دستگاه‌ها، و رانندگان وسایل نقلیه	۳۶۰	۳۵۹	۴۲۰	۱۹۷	۱۵
کارگران ساده	۳۰۴	۳۵۹	۲۹۵	۲۳۰	۴۴
سایر و اظهار نشده	۱۷	۳۴	۱۰۴	۰	۲۹
زن	۳۶۱	۳۸۲	۶۹۳	۵۱۴	۱۶۶
قانونگذاران، مقامات عالی‌رتبه و مدیران	۰	۰	۱۲	۰	۰
متخصصان	۲۹	۲۴	۹۲	۰	۰
تکنسین‌ها و دستیاران	۱۶	۲۹	۱۶	۰	۰
کارمندان امور اداری و دفتری	۷	۹	۸	۰	۰
کارکنان خدماتی و فروشندگان	۲۲	۵۶	۳۲	۱۴	۷
کارکنان ماهر کشاورزی، جنگلداری و شیلات	۱۵۸	۱۱۷	۳۰۶	۳۴۳	۱۲۸
صنعتگران و کارکنان مشاغل مربوط کارکنان ساختمانی و استخراج	۳۲	۱۸	۴۵	۷	۰
متصدیان و مونتاز کاران ماشین‌آلات و دستگاه‌ها، و رانندگان وسایل نقلیه	۰	۰	۰	۰	۰
کارگران ساده	۹۷	۱۲۹	۱۷۰	۱۳۵	۲۵
سایر و اظهار نشده	۰	۰	۱۲	۱۴	۶

۲۳- برآورد شاغلان بر حسب جنس، گروه‌های عمده شغلی و سطح سواد (کل)

پیش دانشگاهی	باسواد				جمع	جنس و گروه‌های عمده شغلی
	متوسطه	راهنمایی	ابتدایی	جمع		
۲۵۲	۱۱۶۵۶	۹۳۴۰	۷۵۷۴	۳۵۸۹۵	۴۳۱۵۰	مرد و زن
۰	۳۹۶	۸۸	۵۷	۱۱۵۰	۱۱۵۰	قانونگذاران، مقامات عالی‌رتبه و مدیران
۸	۶۴۷	۳۱	۰	۳۴۶۳	۳۴۶۳	متخصصان
۱۴	۸۷۱	۲۰۶	۱۰۹	۱۷۴۱	۱۷۶۵	تکنسین‌ها و دستیاران
۳۴	۶۴۷	۱۱۶	۸۰	۱۳۲۱	۱۳۲۱	کارمندان امور اداری و دفتری
۱۸	۲۸۸۱	۱۶۳۰	۱۱۸۴	۶۴۱۳	۷۰۲۸	کارکنان خدماتی و فروشندگان
۳۲	۱۲۴۴	۱۸۱۰	۲۲۵۶	۶۲۰۵	۱۰۷۰۵	کارکنان ماهر کشاورزی، جنگلداری و شیلات
۲۵	۲۰۳۲	۲۳۹۰	۱۶۴۷	۶۴۲۳	۶۹۵۱	صنعتگران و کارکنان مشاغل مربوط کارکنان ساختمانی و استخراج
۲۷	۱۵۸۳	۱۴۸۴	۸۶۴	۴۲۱۵	۴۶۳۹	متصدیان و مونتاز کاران ماشین‌آلات و دستگاه‌ها، و رانندگان وسایل نقلیه
۵۹	۷۵۶	۱۲۹۴	۱۲۹۲	۳۵۳۵	۴۵۳۹	کارگران ساده
۳۶	۶۰۰	۲۹۰	۸۶	۱۴۲۹	۱۵۹۰	سایر و اظهار نشده
۱۵۰	۹۹۸۳	۸۶۵۲	۶۸۵۷	۳۰۶۲۶	۳۶۵۱۲	مرد
۰	۳۵۳	۸۸	۵۷	۹۵۳	۹۵۳	قانونگذاران، مقامات عالی‌رتبه و مدیران
۰	۳۵۶	۳۱	۰	۱۸۹۷	۱۸۹۷	متخصصان
۵	۷۰۸	۱۵۴	۹۳	۱۳۰۴	۱۳۲۸	تکنسین‌ها و دستیاران
۸	۴۷۵	۱۰۸	۶۳	۹۱۸	۹۱۸	کارمندان امور اداری و دفتری
۱۸	۲۴۲۷	۱۴۵۲	۱۱۱۸	۵۶۳۷	۶۲۱۵	کارکنان خدماتی و فروشندگان
۳۱	۱۱۲۳	۱۶۶۸	۲۰۲۷	۵۶۳۰	۹۲۶۸	کارکنان ماهر کشاورزی، جنگلداری و شیلات
۰	۱۷۳۴	۲۳۰۲	۱۶۲۱	۵۹۴۷	۶۴۵۳	صنعتگران و کارکنان مشاغل مربوط کارکنان ساختمانی و استخراج
۱۹	۱۵۵۷	۱۴۵۲	۸۳۰	۴۰۶۵	۴۴۶۶	متصدیان و مونتاز کاران ماشین‌آلات و دستگاه‌ها، و رانندگان وسایل نقلیه
۴۲	۶۸۰	۱۱۵۳	۹۶۲	۲۹۵۸	۳۵۷۲	کارگران ساده
۲۷	۵۷۰	۲۴۴	۸۶	۱۳۱۷	۱۴۴۲	سایر و اظهار نشده
۱۰۳	۱۶۷۳	۶۸۸	۷۱۶	۵۲۶۸	۶۶۳۸	زن
۰	۴۳	۰	۰	۱۹۶	۱۹۶	قانونگذاران، مقامات عالی‌رتبه و مدیران
۸	۲۹۱	۰	۰	۱۵۶۶	۱۵۶۶	متخصصان
۹	۱۶۳	۵۲	۱۶	۴۳۷	۴۳۷	تکنسین‌ها و دستیاران
۲۶	۱۷۲	۸	۱۷	۴۰۳	۴۰۳	کارمندان امور اداری و دفتری
۰	۴۵۴	۱۷۹	۶۶	۷۷۶	۸۱۳	کارکنان خدماتی و فروشندگان
۱	۱۲۱	۱۴۲	۲۲۹	۵۷۵	۱۴۳۷	کارکنان ماهر کشاورزی، جنگلداری و شیلات
۲۵	۲۹۷	۸۷	۲۵	۴۷۶	۴۹۸	صنعتگران و کارکنان مشاغل مربوط کارکنان ساختمانی و استخراج
۸	۲۶	۳۲	۳۴	۱۵۰	۱۷۳	متصدیان و مونتاز کاران ماشین‌آلات و دستگاه‌ها، و رانندگان وسایل نقلیه
۱۷	۷۶	۱۴۲	۳۲۹	۵۷۷	۹۶۷	کارگران ساده
۹	۳۰	۴۶	۰	۱۱۲	۱۴۸	سایر و اظهار نشده

۲۳- برآورد شاغلان بر حسب جنس، گروه‌های عمده شغلی و سطح سواد (دنباله)

بی سواد	باسواد			جنس و گروه‌های عمده شغلی
	سایر دوره‌های تحصیلی، دوره تحصیلی نامشخص و اظهار نشده	سواد آموزی بزرگسالان	عالی	
۷۲۵۵	۸۹۶	۸۲۷	۵۳۵۰	مرد و زن
۰	۲۵	۰	۵۸۴	قانونگذاران، مقامات عالی‌رتبه و مدیران
۰	۳۸	۰	۲۷۳۹	متخصصان
۲۴	۳۵	۹	۴۹۸	تکنسین‌ها و دستیاران
۰	۳۳	۸	۴۰۴	کارمندان امور اداری و دفتری
۶۱۵	۱۴۸	۸۲	۴۶۹	کارکنان خدماتی و فروشندگان
۴۵۰۰	۲۹۶	۴۹۹	۶۷	کارکنان ماهر کشاورزی، جنگلداری و شیلات
۵۲۸	۱۲۹	۹۶	۱۰۴	صنعتگران و کارکنان مشاغل مربوط کارکنان ساختمانی و استخراج
۴۲۴	۹۱	۵۶	۱۰۹	متصدیان و مونتاز کاران ماشین‌آلات و دستگاه‌ها، و رانندگان وسایل نقلیه
۱۰۰۴	۸۳	۵۰	۱	کارگران ساده
۱۶۰	۱۷	۲۷	۳۷۳	سایر و اظهار نشده
۵۸۸۵	۷۸۱	۶۹۱	۳۵۰۹	مرد
۰	۱۶	۰	۴۴۰	قانونگذاران، مقامات عالی‌رتبه و مدیران
۰	۱۶	۰	۱۴۹۴	متخصصان
۲۴	۲۶	۹	۳۰۹	تکنسین‌ها و دستیاران
۰	۱۶	۸	۲۴۱	کارمندان امور اداری و دفتری
۵۷۸	۱۳۲	۷۳	۴۱۶	کارکنان خدماتی و فروشندگان
۳۶۳۸	۲۸۷	۴۲۷	۵۶	کارکنان ماهر کشاورزی، جنگلداری و شیلات
۵۰۶	۱۱۲	۸۰	۹۶	صنعتگران و کارکنان مشاغل مربوط کارکنان ساختمانی و استخراج
۴۰۱	۷۶	۳۹	۹۲	متصدیان و مونتاز کاران ماشین‌آلات و دستگاه‌ها، و رانندگان وسایل نقلیه
۶۱۴	۸۳	۳۷	۰	کارگران ساده
۱۲۴	۱۷	۸	۳۶۵	سایر و اظهار نشده
۱۳۶۹	۱۱۴	۱۳۵	۱۸۴۲	زن
۰	۹	۰	۱۴۵	قانونگذاران، مقامات عالی‌رتبه و مدیران
۰	۲۲	۰	۱۲۴۵	متخصصان
۰	۹	۰	۱۸۹	تکنسین‌ها و دستیاران
۰	۱۷	۰	۱۶۴	کارمندان امور اداری و دفتری
۳۶	۱۶	۹	۵۲	کارکنان خدماتی و فروشندگان
۸۶۲	۹	۶۲	۱۲	کارکنان ماهر کشاورزی، جنگلداری و شیلات
۲۱	۱۷	۱۶	۸	صنعتگران و کارکنان مشاغل مربوط کارکنان ساختمانی و استخراج
۲۳	۱۵	۱۷	۱۸	متصدیان و مونتاز کاران ماشین‌آلات و دستگاه‌ها، و رانندگان وسایل نقلیه
۳۹۱	۰	۱۲	۱	کارگران ساده
۳۶	۰	۱۹	۸	سایر و اظهار نشده



۲۳- برآورد شاغلان بر حسب جنس، گروه‌های عمده شغلی و سطح سواد (دنباله)

پیش دانشگاهی	باسواد				جمع	جنس و گروه‌های عمده شغلی
	متوسطه	راهنمایی	ابتدایی	جمع		
۱۰۱	۷۷۹۴	۵۰۹۰	۳۵۷۰	۲۱۹۳۹	۲۴۲۸۲	مرد و زن
.	۳۰۰	۵۹	۴۱	۹۳۲	۹۳۲	قانونگذاران، مقامات عالی‌رتبه و مدیران
۸	۴۳۳	۱۶	.	۲۹۰۴	۲۹۰۴	متخصصان
۹	۶۹۵	۱۳۷	۴۱	۱۳۷۶	۱۳۸۵	تکنسین‌ها و دستیاران
۲۵	۴۹۶	۱۰۱	۴۹	۱۰۵۹	۱۰۵۹	کارمندان امور اداری و دفتری
۱۸	۲۳۵۵	۱۲۴۹	۹۱۶	۵۱۴۴	۵۵۹۹	کارکنان خدماتی و فروشندگان
.	۲۷۴	۴۱۸	۴۸۹	۱۳۴۵	۲۲۳۲	کارکنان ماهر کشاورزی، جنگلداری و شیلات
۱۷	۱۵۲۸	۱۵۱۸	۱۱۱۴	۴۴۱۲	۴۸۲۳	صنعتگران و کارکنان مشاغل مربوط کارکنان ساختمانی و استخراج
۱۲	۱۰۴۸	۸۱	۴۵۸	۲۵۷۲	۲۸۱۱	متصدیان و مونتاز کاران ماشین‌آلات و دستگاه‌ها، و رانندگان وسایل نقلیه
.	۳۱۹	۵۶۱	۴۱۷	۱۳۵۲	۱۵۸۸	کارگران ساده
۱۲	۳۴۶	۱۴۹	۴۵	۸۴۵	۹۴۹	سایر و اظهار نشده
۵۰	۶۶۶۱	۴۷۸۶	۳۴۳۸	۱۸۶۶۸	۲۰۷۸۳	مرد
.	۲۵۷	۵۹	۴۱	۷۴۸	۷۴۸	قانونگذاران، مقامات عالی‌رتبه و مدیران
.	۲۰۸	۱۶	.	۱۵۴۱	۱۵۴۱	متخصصان
.	۵۵۹	۱۱۰	۳۳	۱۰۲۲	۱۰۳۱	تکنسین‌ها و دستیاران
۸	۳۵۸	۹۳	۴۰	۷۵۷	۷۵۷	کارمندان امور اداری و دفتری
۱۸	۲۰۲۰	۱۱۱۷	۸۶۷	۴۵۸۶	۵۰۱۸	کارکنان خدماتی و فروشندگان
.	۲۵۷	۴۰۹	۴۷۳	۱۳۰۲	۲۰۵۴	کارکنان ماهر کشاورزی، جنگلداری و شیلات
.	۱۳۳۸	۱۴۷۷	۱۰۹۷	۴۱۳۸	۴۵۴۹	صنعتگران و کارکنان مشاغل مربوط کارکنان ساختمانی و استخراج
۱۲	۱۰۳۰	۸۷۴	۴۳۲	۲۵۰۳	۲۷۲۰	متصدیان و مونتاز کاران ماشین‌آلات و دستگاه‌ها، و رانندگان وسایل نقلیه
.	۳۰۹	۵۰۹	۴۱۰	۱۲۸۳	۱۴۹۵	کارگران ساده
۱۲	۳۲۵	۱۲۲	۴۵	۷۸۸	۸۷۰	سایر و اظهار نشده
۵۲	۱۱۳۲	۳۰۳	۱۳۳	۳۲۷۰	۳۵۰۱	زن
.	۴۳	.	.	۱۸۴	۱۸۴	قانونگذاران، مقامات عالی‌رتبه و مدیران
۸	۲۲۵	.	.	۱۳۶۳	۱۳۶۳	متخصصان
۹	۱۳۵	۲۷	۸	۳۵۴	۳۵۴	تکنسین‌ها و دستیاران
۱۸	۱۳۸	۸	۹	۳۰۱	۳۰۱	کارمندان امور اداری و دفتری
.	۳۳۵	۱۳۲	۴۹	۵۵۸	۵۸۱	کارکنان خدماتی و فروشندگان
.	۱۷	۹	۱۶	۴۲	۱۷۹	کارکنان ماهر کشاورزی، جنگلداری و شیلات
۱۷	۱۹۰	۴۱	۱۷	۲۷۴	۲۷۴	صنعتگران و کارکنان مشاغل مربوط کارکنان ساختمانی و استخراج
.	۱۸	۷	۲۶	۶۹	۹۲	متصدیان و مونتاز کاران ماشین‌آلات و دستگاه‌ها، و رانندگان وسایل نقلیه
.	۱۰	۵۲	۸	۶۹	۹۴	کارگران ساده
.	۲۱	۲۷	.	۵۶	۷۹	سایر و اظهار نشده



۲۳- برآورد شاغلان بر حسب جنس، گروه‌های عمده شغلی و سطح سواد (دنباله)

بی سواد	باسواد			جنس و گروه‌های عمده شغلی
	سایر دوره‌های تحصیلی، دوره تحصیلی نامشخص و اظهار نشده	سواد آموزی بزرگسالان	عالی	
۲۳۴۳	۵۰۷	۲۶۰	۴۶۱۸	مرد و زن
۰	۲۵	۰	۵۰۷	قانونگذاران، مقامات عالی‌رتبه و مدیران
۰	۳۸	۰	۲۴۰۸	متخصصان
۹	۳۵	۹	۴۵۱	تکنسین‌ها و دستیاران
۰	۳۳	۸	۳۴۶	کارمندان امور اداری و دفتری
۴۵۵	۱۲۵	۵۸	۴۲۱	کارکنان خدماتی و فروشندگان
۸۸۸	۸۱	۶۷	۱۶	کارکنان ماهر کشاورزی، جنگلداری و شیلات
۴۱۱	۷۲	۸۱	۸۲	صنعتگران و کارکنان مشاغل مربوط کارکنان ساختمانی و استخراج
۲۴۰	۴۹	۳۳	۱۰۳	متصدیان و مونتاژ کاران ماشین‌آلات و دستگاه‌ها، و رانندگان وسایل نقلیه
۲۳۶	۴۰	۱۵	۰	کارگران ساده
۱۰۴	۱۰	۰	۲۸۳	سایر و اظهار نشده
۲۱۱۴	۴۴۲	۲۵۳	۳۰۴۰	مرد
۰	۱۶	۰	۳۷۵	قانونگذاران، مقامات عالی‌رتبه و مدیران
۰	۱۶	۰	۱۳۰۱	متخصصان
۹	۲۶	۹	۲۸۵	تکنسین‌ها و دستیاران
۰	۱۶	۸	۲۳۴	کارمندان امور اداری و دفتری
۴۳۳	۱۱۶	۵۸	۳۸۸	کارکنان خدماتی و فروشندگان
۷۵۱	۸۱	۶۷	۱۶	کارکنان ماهر کشاورزی، جنگلداری و شیلات
۴۱۱	۷۲	۷۳	۸۲	صنعتگران و کارکنان مشاغل مربوط کارکنان ساختمانی و استخراج
۲۱۷	۴۹	۳۳	۸۵	متصدیان و مونتاژ کاران ماشین‌آلات و دستگاه‌ها، و رانندگان وسایل نقلیه
۲۱۲	۴۰	۱۵	۰	کارگران ساده
۸۱	۱۰	۰	۲۷۴	سایر و اظهار نشده
۲۲۹	۶۶	۸	۱۵۷۹	زن
۰	۹	۰	۱۳۳	قانونگذاران، مقامات عالی‌رتبه و مدیران
۰	۲۲	۰	۱۱۰۸	متخصصان
۰	۹	۰	۱۶۷	تکنسین‌ها و دستیاران
۰	۱۷	۰	۱۱۲	کارمندان امور اداری و دفتری
۲۳	۹	۰	۳۳	کارکنان خدماتی و فروشندگان
۱۳۶	۰	۰	۰	کارکنان ماهر کشاورزی، جنگلداری و شیلات
۰	۰	۸	۰	صنعتگران و کارکنان مشاغل مربوط کارکنان ساختمانی و استخراج
۲۳	۰	۰	۱۸	متصدیان و مونتاژ کاران ماشین‌آلات و دستگاه‌ها، و رانندگان وسایل نقلیه
۲۴	۰	۰	۰	کارگران ساده
۲۳	۰	۰	۸	سایر و اظهار نشده



۲۳- برآورد شاغلان بر حسب جنس، گروه‌های عمده شغلی و سطح سواد (دنباله)

پیش دانشگاهی	باسواد				جمع	جنس و گروه‌های عمده شغلی
	متوسطه	راهنمایی	ابتدایی	جمع		
۱۵۱	۳۸۶۲	۴۲۵۰	۴۰۰۴	۱۳۹۵۶	۱۸۸۶۸	مرد و زن
۰	۹۶	۲۹	۱۶	۲۱۸	۲۱۸	قانونگذاران، مقامات عالی‌رتبه و مدیران
۰	۲۱۳	۱۵	۰	۵۶۰	۵۶۰	متخصصان
۵	۱۷۶	۶۹	۶۸	۳۶۴	۳۸۰	تکنسین‌ها و دستیاران
۸	۱۵۱	۱۴	۳۱	۲۶۲	۲۶۲	کارمندان امور اداری و دفتری
۰	۵۲۶	۳۸۱	۲۶۸	۱۲۷۰	۱۴۲۹	کارکنان خدماتی و فروشندگان
۳۲	۹۷۰	۱۳۹۲	۱۷۶۷	۴۸۶۰	۸۴۷۳	کارکنان ماهر کشاورزی، جنگلداری و شیلات
۸	۵۰۴	۸۷۲	۵۳۳	۲۰۱۲	۲۱۲۸	صنعتگران و کارکنان مشاغل مربوط کارکنان ساختمانی و استخراج
۱۶	۵۳۵	۶۰۳	۴۰۷	۱۶۴۴	۱۸۲۸	متصدیان و مونتاز کاران ماشین‌آلات و دستگاه‌ها، و رانندگان وسایل نقلیه
۵۹	۴۳۷	۷۳۴	۸۷۴	۲۱۸۳	۲۹۵۱	کارگران ساده
۲۴	۲۵۴	۱۴۱	۴۱	۵۸۵	۶۴۱	سایر و اظهار نشده
۱۰۰	۳۳۲۲	۳۸۶۶	۳۴۲۱	۱۱۹۵۷	۱۵۷۳۰	مرد
۰	۹۶	۲۹	۱۶	۲۰۶	۲۰۶	قانونگذاران، مقامات عالی‌رتبه و مدیران
۰	۱۴۷	۱۵	۰	۳۵۶	۳۵۶	متخصصان
۵	۱۴۹	۴۴	۶۰	۲۸۱	۲۹۷	تکنسین‌ها و دستیاران
۰	۱۱۷	۱۴	۲۳	۱۶۱	۱۶۱	کارمندان امور اداری و دفتری
۰	۴۰۷	۳۳۴	۲۵۱	۱۰۵۱	۱۱۹۷	کارکنان خدماتی و فروشندگان
۳۱	۸۶۶	۱۲۵۹	۱۵۵۴	۴۳۲۷	۷۲۱۴	کارکنان ماهر کشاورزی، جنگلداری و شیلات
۰	۳۹۷	۸۲۶	۵۲۵	۱۸۰۹	۱۹۰۴	صنعتگران و کارکنان مشاغل مربوط کارکنان ساختمانی و استخراج
۷	۵۲۷	۵۷۹	۳۹۹	۱۵۶۲	۱۷۴۶	متصدیان و مونتاز کاران ماشین‌آلات و دستگاه‌ها، و رانندگان وسایل نقلیه
۴۲	۳۷۱	۶۴۴	۵۵۲	۱۶۷۵	۲۰۷۷	کارگران ساده
۱۵	۲۴۵	۱۲۲	۴۱	۵۲۹	۵۷۲	سایر و اظهار نشده
۵۱	۵۳۸	۳۸۴	۵۸۴	۱۹۹۸	۳۱۳۸	زن
۰	۰	۰	۰	۱۲	۱۲	قانونگذاران، مقامات عالی‌رتبه و مدیران
۰	۶۶	۰	۰	۲۰۴	۲۰۴	متخصصان
۰	۲۷	۲۵	۸	۸۳	۸۳	تکنسین‌ها و دستیاران
۸	۳۳	۰	۸	۱۰۱	۱۰۱	کارمندان امور اداری و دفتری
۰	۱۱۹	۴۷	۱۷	۲۱۸	۲۳۲	کارکنان خدماتی و فروشندگان
۱	۱۰۳	۱۳۲	۲۱۳	۵۳۳	۱۲۵۸	کارکنان ماهر کشاورزی، جنگلداری و شیلات
۸	۱۰۷	۴۶	۸	۲۰۳	۲۲۴	صنعتگران و کارکنان مشاغل مربوط کارکنان ساختمانی و استخراج
۸	۸	۲۵	۸	۸۱	۸۱	متصدیان و مونتاز کاران ماشین‌آلات و دستگاه‌ها، و رانندگان وسایل نقلیه
۱۷	۶۶	۹۰	۳۲۲	۵۰۷	۸۷۴	کارگران ساده
۹	۹	۱۹	۰	۵۶	۶۹	سایر و اظهار نشده



۲۳- برآورد شاغلان بر حسب جنس، گروه‌های عمده شغلی و سطح سواد (دنباله)

بی سواد	باسواد			جنس و گروه‌های عمده شغلی
	سایر دوره‌های تحصیلی، دوره تحصیلی نامشخص و اظهار نشده	سواد آموزی بزرگسالان	عالی	
۴۹۱۲	۳۸۹	۵۶۷	۷۳۳	مرد و زن
۰	۰	۰	۷۷	قانونگذاران، مقامات عالی‌رتبه و مدیران
۰	۰	۰	۳۳۱	متخصصان
۱۶	۰	۰	۴۷	تکنسین‌ها و دستیاران
۰	۰	۰	۵۹	کارمندان امور اداری و دفتری
۱۵۹	۲۳	۲۴	۴۸	کارکنان خدماتی و فروشندگان
۳۶۱۲	۲۱۶	۴۳۳	۵۱	کارکنان ماهر کشاورزی، جنگلداری و شیلات
۱۱۶	۵۸	۱۵	۲۲	صنعتگران و کارکنان مشاغل مربوط کارکنان ساختمانی و استخراج
۱۸۴	۴۲	۳۴	۷	متصدیان و مونتاژ کاران ماشین‌آلات و دستگاه‌ها، و رانندگان وسایل نقلیه
۷۶۸	۴۳	۲۵	۱	کارگران ساده
۵۶	۷	۲۷	۹۱	سایر و اظهار نشده
۳۷۷۳	۳۳۹	۴۴۰	۴۷۰	مرد
۰	۰	۰	۶۵	قانونگذاران، مقامات عالی‌رتبه و مدیران
۰	۰	۰	۱۹۴	متخصصان
۱۶	۰	۰	۲۴	تکنسین‌ها و دستیاران
۰	۰	۰	۷	کارمندان امور اداری و دفتری
۱۴۶	۱۵	۱۵	۲۹	کارکنان خدماتی و فروشندگان
۲۸۸۷	۲۰۷	۳۷۱	۳۹	کارکنان ماهر کشاورزی، جنگلداری و شیلات
۹۵	۴۰	۷	۱۴	صنعتگران و کارکنان مشاغل مربوط کارکنان ساختمانی و استخراج
۱۸۴	۲۷	۱۷	۷	متصدیان و مونتاژ کاران ماشین‌آلات و دستگاه‌ها، و رانندگان وسایل نقلیه
۴۰۲	۴۳	۲۲	۰	کارگران ساده
۴۳	۷	۸	۹۱	سایر و اظهار نشده
۱۱۴۱	۴۸	۱۲۷	۲۶۳	زن
۰	۰	۰	۱۲	قانونگذاران، مقامات عالی‌رتبه و مدیران
۰	۰	۰	۱۳۷	متخصصان
۰	۰	۰	۲۲	تکنسین‌ها و دستیاران
۰	۰	۰	۵۲	کارمندان امور اداری و دفتری
۱۴	۷	۹	۱۹	کارکنان خدماتی و فروشندگان
۷۲۶	۹	۶۲	۱۲	کارکنان ماهر کشاورزی، جنگلداری و شیلات
۲۱	۱۷	۸	۸	صنعتگران و کارکنان مشاغل مربوط کارکنان ساختمانی و استخراج
۰	۱۵	۱۷	۰	متصدیان و مونتاژ کاران ماشین‌آلات و دستگاه‌ها، و رانندگان وسایل نقلیه
۳۶۷	۰	۱۲	۱	کارگران ساده
۱۳	۰	۱۹	۰	سایر و اظهار نشده

۲۴- برآورد شاغلان دارای تحصیلات عالی بر حسب جنس، گروه‌های عمده رشته تحصیلی و گروه‌های عمده شغلی (کل)

کارکنان خدماتی و فروشندگان	کارمندان امور اداری و دفتری	تکنسین‌ها و دستیاران	متخصصان	قانونگذاران، مقامات عالی رتبه و مدیران	جمع	جنس و گروه‌های عمده رشته تحصیلی
۴۶۹	۴۰۴	۴۹۸	۲۷۳۹	۵۸۴	۵۳۵۰	مرد و زن
۷	۰	۰	۵۹۴	۱۱۷	۷۴۲	علوم تربیتی
۶۴	۶۸	۵۸	۶۰۱	۱۵۳	۱۰۸۱	علوم انسانی و هنر
۱۴۴	۱۴۴	۹۹	۴۲۴	۱۳۱	۱۱۰۲	علوم اجتماعی، بازرگانی و حقوق
۱۸	۵۰	۴۸	۲۴۱	۲۶	۴۴۷	علوم، ریاضی و کامپیوتر
۱۰۶	۹۱	۱۰۳	۲۶۶	۷۵	۷۷۳	مهندسی، تولید و ساخت
۵۵	۲۴	۵۹	۱۰۵	۴۹	۳۲۴	کشاورزی و دامپزشکی
۹	۱۸	۱۰۵	۳۲۱	۰	۴۶۱	بهداشت و رفاه (بهبودی)
۴۲	۹	۱۸	۵۴	۹	۲۰۶	خدمات
۲۴	۰	۹	۱۳۳	۲۴	۲۱۴	نامشخص و اظهار نشده
۴۱۶	۲۴۱	۳۰۹	۱۴۹۴	۴۴۰	۳۵۰۹	مرد
۷	۰	۰	۳۱۵	۷۱	۴۱۷	علوم تربیتی
۴۸	۲۵	۲۴	۳۰۷	۱۰۳	۶۰۸	علوم انسانی و هنر
۱۱۶	۹۱	۵۹	۲۲۷	۹۹	۷۵۲	علوم اجتماعی، بازرگانی و حقوق
۱۸	۸	۲۴	۱۴۸	۱۷	۲۷۰	علوم، ریاضی و کامپیوتر
۱۰۶	۸۳	۹۴	۱۸۷	۷۵	۶۷۷	مهندسی، تولید و ساخت
۵۵	۱۶	۴۳	۹۷	۴۹	۲۹۳	کشاورزی و دامپزشکی
۰	۸	۶۴	۱۱۲	۰	۱۹۴	بهداشت و رفاه (بهبودی)
۴۲	۹	۰	۳۰	۹	۱۶۳	خدمات
۲۴	۰	۰	۷۱	۱۷	۱۳۶	نامشخص و اظهار نشده
۵۲	۱۶۴	۱۸۹	۱۲۴۵	۱۴۵	۱۸۴۱	زن
۰	۰	۰	۲۷۹	۴۶	۳۲۵	علوم تربیتی
۱۶	۴۳	۳۳	۲۹۴	۵۰	۴۷۳	علوم انسانی و هنر
۲۷	۵۳	۴۰	۱۹۷	۳۲	۳۵۰	علوم اجتماعی، بازرگانی و حقوق
۰	۴۳	۲۴	۹۳	۹	۱۷۸	علوم، ریاضی و کامپیوتر
۰	۷	۹	۷۹	۰	۹۶	مهندسی، تولید و ساخت
۰	۸	۱۶	۸	۰	۳۱	کشاورزی و دامپزشکی
۹	۹	۴۰	۲۰۹	۰	۲۶۷	بهداشت و رفاه (بهبودی)
۰	۰	۱۸	۲۴	۰	۴۳	خدمات
۰	۰	۹	۶۲	۸	۷۹	نامشخص و اظهار نشده



۲۴- برآورد شاغلان دارای تحصیلات عالی بر حسب جنس، گروه‌های عمده رشته تحصیلی و گروه‌های عمده شغلی (دنباله)

(کل)

جنس و گروه‌های عمده رشته تحصیلی	کارکنان ماهر کشاورزی، جنگلداری و ماهیگیری	صنعتگران و کارکنان مشاغل مربوط	متصدیان، مونتاژکاران ماشین آلات و دستگاه‌ها ورانندگان وسایل نقلیه	کارگران ساده	سایر و اظهارنشده
مرد وزن	۶۷	۱۰۴	۱۰۹	۱	۳۷۳
علوم تربیتی	۰	۰	۸	۰	۱۵
علوم انسانی و هنر	۱۹	۸	۳۴	۰	۷۷
علوم اجتماعی، بازرگانی و حقوق	۲۵	۲۵	۲۴	۱	۸۶
علوم، ریاضی و کامپیوتر	۸	۲۲	۹	۰	۲۵
مهندسی، تولید و ساخت	۰	۵۰	۲۷	۰	۵۵
کشاورزی و دامپزشکی	۱۶	۰	۸	۰	۹
بهداشت و رفاه (بهبودی)	۰	۰	۰	۰	۹
خدمات	۰	۰	۰	۰	۷۳
نامشخص و اظهار نشده	۰	۰	۰	۰	۲۵
مرد	۵۶	۹۶	۹۲	۰	۳۶۵
علوم تربیتی	۰	۰	۸	۰	۱۵
علوم انسانی و هنر	۷	۰	۲۵	۰	۶۸
علوم اجتماعی، بازرگانی و حقوق	۲۵	۲۵	۲۴	۰	۸۶
علوم، ریاضی و کامپیوتر	۸	۲۲	۰	۰	۲۵
مهندسی، تولید و ساخت	۰	۵۰	۲۷	۰	۵۵
کشاورزی و دامپزشکی	۱۶	۰	۸	۰	۹
بهداشت و رفاه (بهبودی)	۰	۰	۰	۰	۹
خدمات	۰	۰	۰	۰	۷۳
نامشخص و اظهار نشده	۰	۰	۰	۰	۲۵
زن	۱۲	۸	۱۸	۱	۸
علوم تربیتی	۰	۰	۰	۰	۰
علوم انسانی و هنر	۱۲	۸	۹	۰	۸
علوم اجتماعی، بازرگانی و حقوق	۰	۰	۰	۱	۰
علوم، ریاضی و کامپیوتر	۰	۰	۹	۰	۰
مهندسی، تولید و ساخت	۰	۰	۰	۰	۰
کشاورزی و دامپزشکی	۰	۰	۰	۰	۰
بهداشت و رفاه (بهبودی)	۰	۰	۰	۰	۰
خدمات	۰	۰	۰	۰	۰
نامشخص و اظهار نشده	۰	۰	۰	۰	۰



۲۴- برآورد شاغلان دارای تحصیلات عالی بر حسب جنس، گروه‌های عمده رشته تحصیلی و گروه‌های عمده شغلی (دنباله)
(نقاط شهری)

جنس و گروه‌های عمده رشته تحصیلی	جمع	قانونگذاران، مقامات عالی رتبه و مدیران	متخصصان	تکنسین‌ها و دستیاران	کارمندان امور اداری و دفتری	کارکنان خدماتی و فروشندگان
مرد و زن	۴۶۱۸	۵۰۷	۲۴۰۸	۴۵۱	۳۴۶	۴۲۱
علوم تربیتی	۶۰۹	۱۰۶	۴۸۷	۰	۰	۰
علوم انسانی و هنر	۸۶۳	۱۱۷	۵۱۹	۴۲	۵۳	۵۶
علوم اجتماعی، بازرگانی و حقوق	۹۱۴	۱۱۷	۳۶۸	۸۴	۱۰۸	۱۳۲
علوم، ریاضی و کامپیوتر	۴۱۹	۲۶	۲۳۵	۴۸	۴۳	۱۸
مهندسی، تولید و ساخت	۷۲۸	۷۵	۲۴۴	۱۰۳	۹۱	۹۳
کشاورزی و دامپزشکی	۲۹۴	۴۳	۹۸	۴۹	۲۴	۵۵
بهداشت و رفاه (بهبودی)	۴۲۴	۰	۲۹۱	۹۸	۱۸	۹
خدمات	۱۶۶	۰	۴۸	۱۸	۹	۳۴
نامشخص و اظهار نشده	۲۰۰	۲۴	۱۱۸	۹	۰	۲۴
مرد	۳۰۳۹	۳۷۵	۱۳۰۱	۲۸۵	۲۳۴	۳۸۸
علوم تربیتی	۳۳۷	۶۴	۲۵۷	۰	۰	۰
علوم انسانی و هنر	۴۷۵	۷۵	۲۵۱	۱۶	۲۵	۴۸
علوم اجتماعی، بازرگانی و حقوق	۶۴۲	۸۴	۱۹۳	۵۹	۸۴	۱۱۶
علوم، ریاضی و کامپیوتر	۲۴۹	۱۷	۱۴۲	۲۴	۸	۱۸
مهندسی، تولید و ساخت	۶۴۰	۷۵	۱۷۲	۹۴	۸۳	۹۳
کشاورزی و دامپزشکی	۲۶۳	۴۳	۹۰	۳۴	۱۶	۵۵
بهداشت و رفاه (بهبودی)	۱۸۱	۰	۱۰۶	۵۸	۸	۰
خدمات	۱۲۳	۰	۲۴	۰	۹	۳۴
نامشخص و اظهار نشده	۱۳۰	۱۷	۶۵	۰	۰	۲۴
زن	۱۵۷۸	۱۳۳	۱۱۰۸	۱۶۷	۱۱۲	۳۳
علوم تربیتی	۲۷۲	۴۲	۲۳۰	۰	۰	۰
علوم انسانی و هنر	۳۸۹	۴۲	۲۶۸	۲۵	۲۸	۸
علوم اجتماعی، بازرگانی و حقوق	۲۷۲	۳۲	۱۷۴	۲۵	۲۴	۱۶
علوم، ریاضی و کامپیوتر	۱۷۰	۹	۹۳	۲۴	۳۵	۰
مهندسی، تولید و ساخت	۸۹	۰	۷۲	۹	۷	۰
کشاورزی و دامپزشکی	۳۱	۰	۸	۱۶	۸	۰
بهداشت و رفاه (بهبودی)	۲۴۳	۰	۱۸۵	۴۰	۹	۹
خدمات	۴۳	۰	۲۴	۱۸	۰	۰
نامشخص و اظهار نشده	۷۰	۸	۵۳	۹	۰	۰



۲۴- برآورد شاغلان دارای تحصیلات عالی بر حسب جنس، گروه‌های عمده رشته تحصیلی و گروه‌های عمده شغلی (دنباله)

(نقاط شهری)

جنس و گروه‌های عمده رشته تحصیلی	کارکنان ماهر کشاورزی، جنگلداری و ماهیگیری	صنعتگران و کارکنان مشاغل مربوط	متصدیان، مونتاژکاران ماشین آلات و دستگاه‌ها وراندگان وسایل نقلیه	کارگران ساده	سایر و اظهارنشده
مرد وزن	۱۶	۸۲	۱۰۳	۰	۲۸۳
علوم تربیتی	۰	۰	۸	۰	۸
علوم انسانی و هنر	۰	۰	۳۴	۰	۴۳
علوم اجتماعی، بازرگانی و حقوق	۰	۱۷	۱۷	۰	۷۰
علوم، ریاضی و کامپیوتر	۸	۱۵	۹	۰	۱۸
مهندسی، تولید و ساخت	۰	۵۰	۲۷	۰	۴۶
کشاورزی و دامپزشکی	۹	۰	۸	۰	۸
بهداشت و رفاه (بهبودی)	۰	۰	۰	۰	۹
خدمات	۰	۰	۰	۰	۵۶
نامشخص و اظهار نشده	۰	۰	۰	۰	۲۵
مرد	۱۶	۸۲	۸۵	۰	۲۷۴
علوم تربیتی	۰	۰	۸	۰	۸
علوم انسانی و هنر	۰	۰	۲۵	۰	۳۵
علوم اجتماعی، بازرگانی و حقوق	۰	۱۷	۱۷	۰	۷۰
علوم، ریاضی و کامپیوتر	۸	۱۵	۰	۰	۱۸
مهندسی، تولید و ساخت	۰	۵۰	۲۷	۰	۴۶
کشاورزی و دامپزشکی	۹	۰	۸	۰	۸
بهداشت و رفاه (بهبودی)	۰	۰	۰	۰	۹
خدمات	۰	۰	۰	۰	۵۶
نامشخص و اظهار نشده	۰	۰	۰	۰	۲۵
زن	۰	۰	۱۸	۰	۸
علوم تربیتی	۰	۰	۰	۰	۰
علوم انسانی و هنر	۰	۰	۹	۰	۸
علوم اجتماعی، بازرگانی و حقوق	۰	۰	۰	۰	۰
علوم، ریاضی و کامپیوتر	۰	۰	۹	۰	۰
مهندسی، تولید و ساخت	۰	۰	۰	۰	۰
کشاورزی و دامپزشکی	۰	۰	۰	۰	۰
بهداشت و رفاه (بهبودی)	۰	۰	۰	۰	۰
خدمات	۰	۰	۰	۰	۰
نامشخص و اظهار نشده	۰	۰	۰	۰	۰



۲۴- برآورد شاغلان دارای تحصیلات عالی بر حسب جنس، گروه‌های عمده رشته تحصیلی و گروه‌های عمده شغلی (دنباله)

(نقاط روستایی)

جنس و گروه‌های عمده رشته تحصیلی	جمع	قانونگذاران، مقامات عالی رتبه و مدیران	متخصصان	تکنسین‌ها و دستیاران	کارمندان امور اداری و دفتری	کارکنان خدماتی و فروشندگان
مرد و زن	۷۳۳	۷۷	۳۳۱	۴۷	۵۹	۴۸
علوم تربیتی	۱۳۳	۱۲	۱۰۷	۰	۰	۷
علوم انسانی و هنر	۲۱۷	۳۶	۸۲	۱۶	۱۵	۸
علوم اجتماعی، بازرگانی و حقوق	۱۸۹	۱۵	۵۶	۱۴	۳۶	۱۲
علوم، ریاضی و کامپیوتر	۲۸	۰	۶	۰	۸	۰
مهندسی، تولید و ساخت	۴۴	۰	۲۲	۰	۰	۱۳
کشاورزی و دامپزشکی	۳۰	۶	۷	۹	۰	۰
بهداشت و رفاه (بهبودی)	۳۷	۰	۳۰	۷	۰	۰
خدمات	۴۰	۹	۶	۰	۰	۹
نامشخص و اظهار نشده	۱۴	۰	۱۴	۰	۰	۰
مرد	۴۷۰	۶۵	۱۹۴	۲۴	۷	۲۹
علوم تربیتی	۸۰	۷	۵۸	۰	۰	۷
علوم انسانی و هنر	۱۳۳	۲۹	۵۶	۸	۰	۰
علوم اجتماعی، بازرگانی و حقوق	۱۱۱	۱۵	۳۴	۰	۷	۰
علوم، ریاضی و کامپیوتر	۲۰	۰	۶	۰	۰	۰
مهندسی، تولید و ساخت	۳۷	۰	۱۵	۰	۰	۱۳
کشاورزی و دامپزشکی	۳۰	۶	۷	۹	۰	۰
بهداشت و رفاه (بهبودی)	۱۳	۰	۶	۷	۰	۰
خدمات	۴۰	۹	۶	۰	۰	۹
نامشخص و اظهار نشده	۵	۰	۵	۰	۰	۰
زن	۲۶۳	۱۲	۱۳۷	۲۲	۵۲	۱۹
علوم تربیتی	۵۳	۴	۴۹	۰	۰	۰
علوم انسانی و هنر	۸۴	۸	۲۶	۸	۱۵	۸
علوم اجتماعی، بازرگانی و حقوق	۷۸	۰	۲۲	۱۴	۲۹	۱۲
علوم، ریاضی و کامپیوتر	۸	۰	۰	۰	۸	۰
مهندسی، تولید و ساخت	۷	۰	۷	۰	۰	۰
کشاورزی و دامپزشکی	۰	۰	۰	۰	۰	۰
بهداشت و رفاه (بهبودی)	۲۴	۰	۲۴	۰	۰	۰
خدمات	۰	۰	۰	۰	۰	۰
نامشخص و اظهار نشده	۹	۰	۹	۰	۰	۰



۲۴- برآورد شاغلان دارای تحصیلات عالی بر حسب جنس، گروه‌های عمده رشته تحصیلی و گروه‌های عمده شغلی (دنباله)

(نقاط روستایی)

سایر و اظهارنشده	کارگران ساده	متصدیان، مونتاژکاران ماشین آلات و دستگاه‌ها و رانندگان وسایل نقلیه	صنعتگران و کارکنان مشاغل مربوط	کارکنان ماهر کشاورزی، جنگلداری و ماهیگیری	جنس و گروه‌های عمده رشته تحصیلی
۹۱	۱	۷	۲۲	۵۱	مرد وزن
۸	۰	۰	۰	۰	علوم تربیتی
۳۴	۰	۰	۸	۱۹	علوم انسانی و هنر
۱۵	۱	۷	۷	۲۵	علوم اجتماعی، بازرگانی و حقوق
۷	۰	۰	۷	۰	علوم، ریاضی و کامپیوتر
۱۰	۰	۰	۰	۰	مهندسی، تولید و ساخت
۱	۰	۰	۰	۷	کشاورزی و دامپزشکی
۰	۰	۰	۰	۰	بهداشت و رفاه (بهبودی)
۱۶	۰	۰	۰	۰	خدمات
۰	۰	۰	۰	۰	نامشخص و اظهار نشده
۹۱	۰	۷	۱۴	۳۹	مرد
۸	۰	۰	۰	۰	علوم تربیتی
۳۴	۰	۰	۰	۷	علوم انسانی و هنر
۱۵	۰	۷	۷	۲۵	علوم اجتماعی، بازرگانی و حقوق
۷	۰	۰	۷	۰	علوم، ریاضی و کامپیوتر
۱۰	۰	۰	۰	۰	مهندسی، تولید و ساخت
۱	۰	۰	۰	۷	کشاورزی و دامپزشکی
۰	۰	۰	۰	۰	بهداشت و رفاه (بهبودی)
۱۶	۰	۰	۰	۰	خدمات
۰	۰	۰	۰	۰	نامشخص و اظهار نشده
۰	۱	۰	۸	۱۲	زن
۰	۰	۰	۰	۰	علوم تربیتی
۰	۰	۰	۸	۱۲	علوم انسانی و هنر
۰	۱	۰	۰	۰	علوم اجتماعی، بازرگانی و حقوق
۰	۰	۰	۰	۰	علوم، ریاضی و کامپیوتر
۰	۰	۰	۰	۰	مهندسی، تولید و ساخت
۰	۰	۰	۰	۰	کشاورزی و دامپزشکی
۰	۰	۰	۰	۰	بهداشت و رفاه (بهبودی)
۰	۰	۰	۰	۰	خدمات
۰	۰	۰	۰	۰	نامشخص و اظهار نشده

۲۵- برآورد شاغلان بر حسب جنس، گروه‌های عمده شغلی و وضع شغلی (کل)

اظہار نشده	مزد و حقوق بگیران بخش عمومی	بخش خصوصی					جمع	جنس و گروه‌های عمده شغلی
		کارکنان فامیلی بدون مزد	مزد و حقوق بگیران	کارکنان مستقل	کارفرمایان	جمع		
۸۲۳	۷۸۴۷	۱۹۴۹	۷۵۸۹	۲۱۰۳۷	۳۹۰۴	۳۴۴۷۹	۴۳۱۵۰	مرد و زن
۹	۵۹۴	۹	۸۱	۱۴۷	۳۰۹	۵۴۶	۱۱۵۰	قانونگذاران، مقامات عالی‌رتبه و مدیران
۴۱	۲۸۸۴	۹	۳۰۷	۱۳۶	۸۶	۵۳۸	۳۴۶۳	متخصصان
۱۶	۸۷۳	۲۶	۳۷۰	۳۹۶	۸۳	۸۷۵	۱۷۶۵	تکنسین‌ها و دستیاران
۲۷	۸۱۹	۰	۳۹۸	۵۲	۲۶	۴۷۵	۱۳۲۱	کارمندان امور اداری و دفتری
۹۶	۵۲۰	۷۶	۸۸۱	۴۵۰۰	۹۵۴	۶۴۱۱	۷۰۲۸	کارکنان خدماتی و فروشندگان
۳۳۷	۱۵۰	۷۷۴	۴۷۴	۸۰۸۸	۸۸۲	۱۰۲۱۸	۱۰۷۰۵	کارکنان ماهر کشاورزی، جنگلداری و شیلات
۱۱۰	۱۸۶	۳۵	۲۱۶۷	۳۴۰۳	۱۰۴۹	۶۶۵۵	۶۹۵۱	صنعتگران و کارکنان مشاغل مربوط کارکنان ساختمانی و استخراج
۸۷	۲۳۶	۳۲	۱۱۳۴	۲۹۶۰	۱۹۰	۴۳۱۶	۴۶۳۹	متصدیان و مونتاژ کاران ماشین‌آلات و دستگاه‌ها و رانندگان وسایل نقلیه
۹۴	۴۸۱	۹۴۴	۱۶۸۶	۱۱۴۵	۱۸۹	۳۹۶۴	۴۵۳۹	کارگران ساده
۷	۱۱۰۳	۴۳	۹۱	۲۱۰	۱۳۶	۴۷۹	۱۵۹۰	سایر و اظهار نشده
۵۱۴	۵۷۹۹	۷۷۷	۶۶۱۱	۱۹۲۰۱	۳۶۱۰	۳۰۱۹۹	۳۶۵۱۲	مرد
۹	۴۴۰	۹	۷۳	۱۳۰	۲۹۳	۵۰۵	۹۵۳	قانونگذاران، مقامات عالی‌رتبه و مدیران
۲۴	۱۵۹۸	۹	۱۲۲	۷۵	۶۹	۲۷۵	۱۸۹۷	متخصصان
۹	۵۴۳	۱۷	۳۱۳	۳۷۱	۷۴	۷۷۶	۱۳۲۸	تکنسین‌ها و دستیاران
۱۸	۶۳۱	۰	۲۱۹	۳۴	۱۷	۲۶۹	۹۱۸	کارمندان امور اداری و دفتری
۷۲	۵۱۲	۶۹	۷۴۵	۳۹۷۲	۸۴۴	۵۶۳۱	۶۲۱۵	کارکنان خدماتی و فروشندگان
۱۴۴	۱۴۲	۳۱۴	۴۵۸	۷۳۷۴	۸۳۶	۸۹۸۳	۹۲۶۸	کارکنان ماهر کشاورزی، جنگلداری و شیلات
۱۰۱	۱۶۱	۲۸	۲۰۶۶	۳۱۰۱	۹۹۷	۶۱۹۱	۶۴۵۳	صنعتگران و کارکنان مشاغل مربوط کارکنان ساختمانی و استخراج
۷۵	۲۳۶	۰	۱۰۱۵	۲۹۵۰	۱۹۰	۴۱۵۵	۴۴۶۶	متصدیان و مونتاژ کاران ماشین‌آلات و دستگاه‌ها و رانندگان وسایل نقلیه
۶۳	۴۴۸	۳۱۸	۱۵۲۲	۱۰۳۹	۱۸۲	۳۰۶۱	۳۵۷۲	کارگران ساده
۰	۱۰۸۹	۱۲	۷۸	۱۵۵	۱۰۷	۳۵۳	۱۴۴۲	سایر و اظهار نشده
۳۰۹	۲۰۴۹	۱۱۷۳	۹۷۸	۱۸۳۶	۲۹۴	۴۲۸۰	۶۶۳۸	زن
۰	۱۵۵	۰	۹	۱۷	۱۵	۴۱	۱۹۶	قانونگذاران، مقامات عالی‌رتبه و مدیران
۱۷	۱۲۸۶	۰	۱۸۵	۶۱	۱۷	۲۶۳	۱۵۶۶	متخصصان
۸	۳۳۰	۹	۵۷	۲۵	۹	۱۰۰	۴۳۷	تکنسین‌ها و دستیاران
۹	۱۸۸	۰	۱۷۹	۱۸	۸	۲۰۶	۴۰۳	کارمندان امور اداری و دفتری
۲۴	۸	۷	۱۳۵	۵۲۸	۱۱۰	۷۸۱	۸۱۳	کارکنان خدماتی و فروشندگان
۱۹۳	۸	۴۶۰	۱۶	۷۱۴	۴۶	۱۲۳۶	۱۴۳۷	کارکنان ماهر کشاورزی، جنگلداری و شیلات
۸	۲۶	۷	۱۰۱	۳۰۳	۵۳	۴۶۴	۴۹۸	صنعتگران و کارکنان مشاغل مربوط کارکنان ساختمانی و استخراج
۱۲	۰	۳۲	۱۱۹	۱۰	۰	۱۶۱	۱۷۳	متصدیان و مونتاژ کاران ماشین‌آلات و دستگاه‌ها و رانندگان وسایل نقلیه
۳۱	۳۳	۶۲۶	۱۶۴	۱۰۶	۷	۹۰۳	۹۶۷	کارگران ساده
۷	۱۵	۳۱	۱۲	۵۴	۲۹	۱۲۷	۱۴۸	سایر و اظهار نشده



۲۵- برآورد شاغلان بر حسب جنس، گروه‌های عمده شغلی و وضع شغلی (دنباله)

نقاط شهری	مزد و حقوق بگیران بخش عمومی	بخش خصوصی					جمع	جنس و گروه‌های عمده شغلی
		کارکنان فامیلی بدون مزد	مزد و حقوق بگیران	کارکنان مستقل	کارفرمایان	جمع		
								مرد وزن
۳۹۲	۵۹۸۲	۱۸۸	۴۱۸۹	۴	۲۶۵۷	۱۷۹۰۸	۲۴۲۸۲	قانونگذاران، مقامات عالی‌رتبه و مدیران
۹	۴۸۵	۹	۵۹	۱۱۷	۲۵۲	۴۳۸	۹۳۲	متخصصان
۴۱	۲۳۸۱	۹	۲۶۱	۱۲۶	۸۶	۴۸۲	۲۹۰۴	تکنسین‌ها و دستیاران
۱۶	۷۲۳	۱۷	۲۸۸	۲۶۵	۷۶	۶۴۶	۱۳۸۵	کارمندان امور اداری و دفتری
۲۷	۶۸۳	۰	۲۸۰	۵۲	۱۷	۳۴۹	۱۰۵۹	کارکنان خدماتی و فروشندگان
۵۷	۴۱۱	۶۹	۶۱۳	۳۵۲۳	۹۲۶	۵۱۳۱	۵۵۹۹	کارکنان ماهر کشاورزی، جنگلداری و شیلات
۶۸	۳۰	۱۶	۵۴	۱۹۳۶	۱۲۹	۲۱۳۵	۲۲۳۲	صنعتگران و کارکنان مشاغل مربوط کارکنان ساختمانی و استخراج
۸۶	۱۱۶	۲۸	۱۴۱۵	۲۳۰۲	۸۷۶	۴۶۲۱	۴۸۲۳	متصدیان و مونتاژ کاران ماشین‌آلات و دستگاه‌ها و رانندگان وسایل نقلیه
۷۳	۱۹۱	۰	۵۸۷	۱۸۱۵	۱۴۶	۲۵۴۸	۲۸۱۱	کارگران ساده
۱۶	۳۱۵	۰	۵۸۱	۶۰۲	۷۵	۱۲۵۸	۱۵۸۸	سایر و اظهار نشده
۰	۶۴۸	۳۹	۴۹	۱۳۷	۷۵	۳۰۰	۹۴۹	
								مرد
۲۸۶	۴۲۴۹	۱۴۵	۳۵۹۶	۰	۲۴۱۵	۱۶۲۴۶	۲۰۷۸۲	قانونگذاران، مقامات عالی‌رتبه و مدیران
۹	۳۴۳	۹	۵۰	۱۰۰	۲۳۷	۳۹۶	۷۴۸	متخصصان
۲۴	۱۲۶۴	۹	۱۰۶	۶۸	۶۹	۲۵۲	۱۵۴۱	تکنسین‌ها و دستیاران
۹	۴۵۱	۱۷	۲۳۹	۲۴۸	۶۷	۵۷۱	۱۰۳۱	کارمندان امور اداری و دفتری
۱۸	۵۴۱	۰	۱۵۵	۳۴	۹	۱۹۸	۷۵۷	کارکنان خدماتی و فروشندگان
۴۰	۴۰۳	۶۹	۵۲۰	۳۱۷۰	۸۱۶	۴۵۷۵	۵۰۱۸	کارکنان ماهر کشاورزی، جنگلداری و شیلات
۳۲	۳۰	۰	۵۴	۱۸۱۷	۱۲۰	۱۹۹۲	۲۰۵۴	صنعتگران و کارکنان مشاغل مربوط کارکنان ساختمانی و استخراج
۷۷	۹۸	۲۸	۱۳۷۱	۲۱۵۱	۸۲۳	۴۳۷۴	۴۵۴۹	متصدیان و مونتاژ کاران ماشین‌آلات و دستگاه‌ها و رانندگان وسایل نقلیه
۶۰	۱۹۱	۰	۵۱۸	۱۸۰۵	۱۴۶	۲۴۶۸	۲۷۲۰	کارگران ساده
۱۶	۲۸۸	۰	۵۴۶	۵۷۰	۷۵	۱۱۹۱	۱۴۹۵	سایر و اظهار نشده
۰	۶۴۰	۱۲	۳۷	۱۲۷	۵۴	۲۲۹	۸۷۰	
۱۰۵	۱۷۳۳	۴۳	۵۹۲	۷۸۵	۲۴۲	۱۶۶۲	۳۵۰۰	زن
۰	۱۴۳	۰	۹	۱۷	۱۵	۴۱	۱۸۴	قانونگذاران، مقامات عالی‌رتبه و مدیران
۱۷	۱۱۱۷	۰	۱۵۵	۵۸	۱۷	۲۳۰	۱۳۶۳	متخصصان
۸	۲۷۲	۰	۴۹	۱۷	۹	۷۴	۳۵۴	تکنسین‌ها و دستیاران
۹	۱۴۲	۰	۱۲۵	۱۸	۸	۱۵۱	۳۰۱	کارمندان امور اداری و دفتری
۱۶	۸	۰	۹۴	۳۵۳	۱۱۰	۵۵۷	۵۸۱	کارکنان خدماتی و فروشندگان
۳۵	۰	۱۶	۰	۱۱۹	۸	۱۴۳	۱۷۹	کارکنان ماهر کشاورزی، جنگلداری و شیلات
۸	۱۷	۰	۴۴	۱۵۱	۵۳	۲۴۸	۲۷۴	صنعتگران و کارکنان مشاغل مربوط کارکنان ساختمانی و استخراج
۱۲	۰	۰	۷۰	۱۰	۰	۷۹	۹۲	متصدیان و مونتاژ کاران ماشین‌آلات و دستگاه‌ها و رانندگان وسایل نقلیه
۰	۲۶	۰	۳۵	۳۲	۰	۶۷	۹۴	کارگران ساده
۰	۸	۲۷	۱۲	۱۱	۲۱	۷۱	۷۹	سایر و اظهار نشده



۲۵- برآورد شاغلان بر حسب جنس، گروه‌های عمده شغلی و وضع شغلی (دنباله)

اظہار نشده	مزد و حقوق بگیران بخش عمومی	بخش خصوصی					جمع	جنس و گروه‌های عمده شغلی
		کارکنان فامیلی بدون مزد	مزد و حقوق بگیران مستقل	کارکنان مستقل	کارفرمایان	جمع		
۴۳۲	۱۸۶۵	۱۷۶۲	۳۴۰۰	۱۰۱۶۳	۱۲۴۷	۱۶۵۷۲	۱۸۸۶۸	مرد وزن
.	۱۰۹	.	۲۲	۳۰	۵۷	۱۰۹	۲۱۸ قانونگذاران، مقامات عالی‌رتبه و مدیران
.	۵۰۳	.	۴۶	۱۱	.	۵۷	۵۶۰ متخصصان
.	۱۵۱	۹	۸۲	۱۳۱	۷	۲۲۹	۳۸۰ تکنسین‌ها و دستیاران
.	۱۳۶	.	۱۱۸	.	۸	۱۲۶	۲۶۲ کارمندان امور اداری و دفتری
۴۰	۱۰۹	۷	۲۶۷	۹۷۸	۲۸	۱۲۸۰	۱۴۲۹ کارکنان خدماتی و فروشندگان
۲۶۹	۱۲۰	۷۵۸	۴۲۰	۶۱۵۲	۷۵۳	۸۰۸۳	۸۴۷۳ کارکنان ماهر کشاورزی، جنگلداری و شیلات
۲۴	۷۰	۷	۷۵۲	۱۱۰۱	۱۷۴	۲۰۳۴	۲۱۲۸ صنعتگران و کارکنان مشاغل مربوط کارکنان ساختمانی و استخراج
۱۵	۴۵	۳۲	۵۴۷	۱۱۴۵	۴۴	۱۷۶۸	۱۸۲۸ متصدیان و مونتاژ کاران ماشین‌آلات و دستگاه‌ها و رانندگان وسایل نقلیه
۷۸	۱۶۷	۹۴۴	۱۱۰۵	۵۴۳	۱۱۴	۲۷۰۷	۲۹۵۱ کارگران ساده
۷	۴۵۵	۴	۴۲	۷۲	۶۱	۱۷۹	۶۴۱ سایر و اظهار نشده
۲۲۸	۱۵۴۹	۶۳۲	۳۰۱۵	۹۱۱۱	۱۱۹۵	۱۳۹۵۳	۱۵۷۳۰	مرد
.	۹۷	.	۲۲	۳۰	۵۷	۱۰۹	۲۰۶ قانونگذاران، مقامات عالی‌رتبه و مدیران
.	۳۳۳	.	۱۶	۷	.	۲۳	۳۵۶ متخصصان
.	۹۳	.	۷۴	۱۲۳	۷	۲۰۴	۲۹۷ تکنسین‌ها و دستیاران
.	۹۰	.	۶۳	.	۸	۷۱	۱۶۱ کارمندان امور اداری و دفتری
۳۲	۱۰۹	.	۲۲۶	۸۰۲	۲۸	۱۰۵۶	۱۱۹۷ کارکنان خدماتی و فروشندگان
۱۱۱	۱۱۲	۳۱۴	۴۰۴	۵۵۵۷	۷۱۶	۶۹۹۱	۷۲۱۴ کارکنان ماهر کشاورزی، جنگلداری و شیلات
۲۴	۶۲	.	۶۹۴	۹۵۰	۱۷۴	۱۸۱۸	۱۹۰۴ صنعتگران و کارکنان مشاغل مربوط کارکنان ساختمانی و استخراج
۱۵	۴۵	.	۴۹۷	۱۱۴۵	۴۴	۱۶۸۷	۱۷۴۶ متصدیان و مونتاژ کاران ماشین‌آلات و دستگاه‌ها و رانندگان وسایل نقلیه
۴۷	۱۶۰	۳۱۸	۹۷۶	۴۶۹	۱۰۸	۱۸۷۱	۲۰۷۷ کارگران ساده
.	۴۴۹	.	۴۲	۲۸	۵۳	۱۲۳	۵۷۲ سایر و اظهار نشده
۲۰۴	۳۱۶	۱۱۳۰	۳۸۵	۱۰۵۲	۵۲	۲۶۱۹	۳۱۳۸	زن
.	۱۲	۱۲ قانونگذاران، مقامات عالی‌رتبه و مدیران
.	۱۷۰	.	۳۰	۴	.	۳۴	۲۰۴ متخصصان
.	۵۸	۹	۸	۸	.	۲۵	۸۳ تکنسین‌ها و دستیاران
.	۴۶	.	۵۵	.	.	۵۵	۱۰۱ کارمندان امور اداری و دفتری
۸	.	۷	۴۲	۱۷۵	.	۲۲۴	۲۳۲ کارکنان خدماتی و فروشندگان
۱۵۸	۸	۴۴۴	۱۶	۵۹۵	۳۷	۱۰۹۳	۱۲۵۸ کارکنان ماهر کشاورزی، جنگلداری و شیلات
.	۸	۷	۵۷	۱۵۲	.	۲۱۶	۲۲۴ صنعتگران و کارکنان مشاغل مربوط کارکنان ساختمانی و استخراج
.	.	۳۲	۴۹	.	.	۸۱	۸۱ متصدیان و مونتاژ کاران ماشین‌آلات و دستگاه‌ها و رانندگان وسایل نقلیه
۳۱	۷	۶۲۶	۱۲۹	۷۴	۷	۸۳۶	۸۷۴ کارگران ساده
۷	۶	۴	.	۴۴	۸	۵۶	۶۹ سایر و اظهار نشده

۲۶- برآورد شاغلان بر حسب جنس، سن و وضع شغلی

(کل)

اظہار نشده	مزد و حقوق بگیران بخش عمومی	بخش خصوصی				جمع	جمع	جنس و سن
		کارکنان فامیلی بدون مزد	مزد و حقوق بگیران	کارکنان مستقل	کارفرمایان			
۸۲۳	۷۸۴۷	۱۹۴۹	۷۵۸۹	۲۱۰۲۷	۳۹۰۴	۳۴۴۷۹	۴۳۱۵۰	مرد وزن
.	.	۹۸	۱۱۸	۲۴	۱۴	۲۵۳	۲۵۳ ۱۰-۱۴ ساله
۹۲	۱۲۳	۴۸۵	۷۱۷	۴۵۷	۹۹	۱۷۵۷	۱۹۷۲ ۱۵-۱۹ ساله
۴۳	۶۸۲	۳۹۲	۱۳۱۴	۱۲۳۶	۲۴۶	۳۱۸۹	۳۹۱۴ ۲۰-۲۴ ساله
۶۶	۸۳۸	۲۳۹	۱۰۷۵	۲۴۰۴	۳۸۳	۴۱۰۱	۵۰۰۵ ۲۵-۲۹ ساله
۹۸	۹۹۷	۱۶۳	۱۲۶۳	۲۶۵۱	۵۱۲	۴۵۹۰	۵۶۸۵ ۳۰-۳۴ ساله
۷۱	۱۳۵۷	۱۵۰	۱۰۹۹	۲۸۵۱	۵۴۹	۴۶۴۹	۶۰۷۷ ۳۵-۳۹ ساله
۲۳۳	۳۰۵۶	۱۸۷	۱۳۹۶	۴۶۸۶	۹۸۰	۷۲۴۹	۱۰۵۳۸ ۴۰-۴۹ ساله
۱۶۸	۷۵۶	۲۱۷	۴۸۴	۴۲۴۱	۷۳۲	۵۶۷۵	۶۵۹۹ ۵۰-۶۴ ساله
۵۲	۳۷	۱۹	۱۲۲	۲۴۸۸	۳۸۹	۳۰۱۷	۳۱۰۷ ۶۵ ساله و بیش تر
۵۱۴	۵۷۹۹	۷۷۷	۶۶۱۱	۱۹۲۰۱	۳۶۱۰	۳۰۱۹۹	۳۶۵۱۲	مرد
.	.	۴۶	۱۱۱	۱۴	۱۴	۱۸۵	۱۸۵ ۱۰-۱۴ ساله
۹۱	۱۲۳	۳۱۲	۶۴۸	۳۸۰	۷۴	۱۴۱۵	۱۶۲۹ ۱۵-۱۹ ساله
۳۵	۵۴۸	۲۶۰	۱۰۷۶	۱۰۲۹	۲۲۰	۲۵۸۵	۳۱۶۸ ۲۰-۲۴ ساله
۵۰	۵۵۴	۱۳۱	۹۰۲	۲۱۵۳	۳۴۰	۳۵۲۷	۴۱۳۱ ۲۵-۲۹ ساله
۶۵	۶۵۷	۲۷	۱۱۳۵	۲۴۱۲	۴۸۸	۴۰۶۲	۴۷۸۴ ۳۰-۳۴ ساله
۴۷	۹۸۹	.	۹۲۴	۲۶۵۵	۴۹۵	۴۰۷۴	۵۱۱۰ ۳۵-۳۹ ساله
۶۳	۱۱۹۸	.	۷۵۱	۲۴۳۱	۵۴۵	۳۷۲۶	۴۹۸۸ ۴۰-۴۴ ساله
۵۵	۱۰۷۴	.	۵۰۷	۱۸۶۷	۳۵۳	۲۷۲۶	۳۸۵۶ ۴۵-۴۹ ساله
۲۲	۳۹۸	.	۲۱۶	۱۵۳۶	۲۲۲	۱۹۷۳	۲۳۹۳ ۵۰-۵۴ ساله
۳۰	۱۷۸	.	۱۵۱	۱۲۹۵	۱۹۴	۱۶۴۰	۱۸۴۸ ۵۵-۵۹ ساله
۲۷	۵۷	.	۷۸	۱۰۹۲	۲۷۷	۱۴۴۶	۱۵۳۱ ۶۰-۶۴ ساله
۹	.	.	۶۵	۹۱۹	۱۳۱	۱۱۱۴	۱۱۲۳ ۶۵-۶۹ ساله
۷	۷	.	۳۰	۸۶۵	۱۳۱	۱۰۲۶	۱۰۴۰ ۷۰-۷۴ ساله
۱۳	۱۵	.	۱۷	۵۵۴	۱۲۷	۶۹۸	۷۲۶ ۷۵ ساله و بیش تر
۳۰۹	۲۰۴۹	۱۱۷۳	۹۷۸	۱۸۳۶	۲۹۴	۴۲۸۰	۶۶۳۸	زن
.	.	۵۱	۶	۱۱	.	۶۸	۶۸ ۱۰-۱۴ ساله
۱	.	۱۷۲	۶۹	۷۷	۲۵	۳۴۲	۳۴۳ ۱۵-۱۹ ساله
۸	۱۳۴	۱۳۲	۲۳۸	۲۰۷	۲۶	۶۰۳	۷۴۶ ۲۰-۲۴ ساله
۱۶	۲۸۴	۱۰۸	۱۷۳	۲۵۱	۴۳	۵۷۴	۸۷۴ ۲۵-۲۹ ساله
۳۲	۳۴۱	۱۳۷	۱۲۸	۲۳۹	۲۴	۵۲۸	۹۰۱ ۳۰-۳۴ ساله
۲۴	۳۶۹	۱۵۰	۱۷۵	۱۹۵	۵۴	۵۷۴	۹۶۷ ۳۵-۳۹ ساله
۱۱۵	۷۸۳	۱۸۷	۱۳۹	۳۸۸	۸۲	۷۹۶	۱۶۹۴ ۴۰-۴۹ ساله
۸۹	۱۲۳	۲۱۷	۴۰	۳۱۹	۴۰	۶۱۶	۸۲۷ ۵۰-۶۴ ساله
۲۴	۱۵	۱۹	۱۰	۱۵۰	.	۱۷۹	۲۱۸ ۶۵ ساله و بیش تر



۲۶- برآورد شاغلان بر حسب جنس، سن و وضع شغلی (دنباله)

اظہار نشده	مزد و حقوق بگیران بخش عمومی	بخش خصوصی				جمع	جمع	جنس و سن
		کارکنان فامیلی بدون مزد	مزد و حقوق بگیران	کارکنان مستقل	کارفرمایان			
۳۹۲	۵۹۸۲	۱۸۸	۴۱۸۹	۱۰۸۷۴	۲۶۵۷	۱۷۹۰۸	۲۴۲۸۲	مرد و زن
۰	۰	۵۱	۳۹	۰	۰	۹۰	۹۰ ۱۰-۱۴ ساله
۱۰	۵۳	۳۹	۴۳۴	۱۸۲	۸۲	۷۳۸	۸۰۱ ۱۵-۱۹ ساله
۳۵	۳۳۱	۵۴	۶۷۲	۷۱۵	۱۶۲	۱۶۰۴	۱۹۷۰ ۲۰-۲۴ ساله
۳۵	۶۲۹	۲۷	۶۷۱	۱۴۳۶	۲۴۹	۲۳۸۳	۳۰۴۸ ۲۵-۲۹ ساله
۴۴	۸۶۶	۰	۷۳۴	۱۴۶۴	۳۹۳	۲۵۹۱	۳۵۰۱ ۳۰-۳۴ ساله
۴۸	۱۱۳۲	۰	۵۵۲	۱۵۴۱	۴۲۵	۲۵۱۸	۳۶۹۸ ۳۵-۳۹ ساله
۱۲۴	۲۳۸۷	۰	۷۰۶	۲۵۶۳	۷۰۴	۳۹۷۲	۶۴۸۴ ۴۰-۴۹ ساله
۷۵	۵۶۶	۱۶	۲۸۷	۲۰۰۰	۴۴۹	۲۷۵۱	۳۳۹۲ ۵۰-۶۴ ساله
۲۰	۱۷	۰	۹۴	۹۷۵	۱۹۳	۱۲۶۱	۱۲۹۸ ۶۵ ساله و بیش تر
۲۸۶	۴۲۴۹	۱۴۵	۳۵۹۶	۱۰۰۹۰	۲۴۱۵	۱۶۲۴۶	۲۰۷۸۲	مرد
۰	۰	۲۴	۳۹	۰	۰	۶۳	۶۳ ۱۰-۱۴ ساله
۱۰	۵۳	۳۹	۳۸۲	۱۵۸	۵۸	۶۳۸	۷۰۱ ۱۵-۱۹ ساله
۳۵	۲۲۱	۵۴	۵۵۸	۶۱۱	۱۳۶	۱۳۶۰	۱۶۱۶ ۲۰-۲۴ ساله
۳۵	۴۲۸	۲۷	۵۷۳	۱۲۵۰	۲۰۷	۲۰۵۶	۲۵۲۰ ۲۵-۲۹ ساله
۴۴	۵۶۳	۰	۶۳۶	۱۳۴۹	۳۶۹	۲۳۵۴	۲۹۶۱ ۳۰-۳۴ ساله
۳۳	۸۰۷	۰	۴۳۷	۱۴۶۵	۳۷۱	۲۲۷۳	۳۱۱۳ ۳۵-۳۹ ساله
۴۰	۹۴۸	۰	۳۷۰	۱۳۴۲	۴۱۵	۲۱۲۶	۳۱۱۵ ۴۰-۴۴ ساله
۳۳	۷۶۹	۰	۲۵۸	۱۰۷۲	۲۳۶	۱۵۶۶	۲۳۶۸ ۴۵-۴۹ ساله
۱۶	۲۷۰	۰	۱۵۲	۸۵۱	۱۶۴	۱۱۶۷	۱۴۵۲ ۵۰-۵۴ ساله
۱۶	۱۳۸	۰	۶۴	۶۰۱	۱۱۰	۷۷۵	۹۳۰ ۵۵-۵۹ ساله
۱۵	۴۲	۰	۴۵	۴۳۷	۱۵۷	۶۴۰	۶۹۷ ۶۰-۶۴ ساله
۹	۰	۰	۳۷	۳۸۹	۶۶	۴۹۱	۵۰۰ ۶۵-۶۹ ساله
۰	۰	۰	۳۰	۳۵۱	۵۲	۴۳۳	۴۳۳ ۷۰-۷۴ ساله
۰	۸	۰	۱۷	۲۱۳	۷۵	۳۰۵	۳۱۳ ۷۵ ساله و بیش تر
۱۰۵	۱۷۳۳	۴۳	۵۹۲	۷۸۵	۲۴۲	۱۶۶۲	۳۵۰۰	زن
۰	۰	۲۷	۰	۰	۰	۲۷	۲۷ ۱۰-۱۴ ساله
۰	۰	۰	۵۲	۲۳	۲۵	۱۰۰	۱۰۰ ۱۵-۱۹ ساله
۰	۱۰۹	۰	۱۱۴	۱۰۴	۲۶	۲۴۵	۳۵۴ ۲۰-۲۴ ساله
۰	۲۰۱	۰	۹۸	۱۸۶	۴۳	۳۲۷	۵۲۸ ۲۵-۲۹ ساله
۰	۳۰۳	۰	۹۸	۱۱۵	۲۴	۲۳۷	۵۴۰ ۳۰-۳۴ ساله
۱۵	۳۲۵	۰	۱۱۵	۷۶	۵۴	۲۴۵	۵۸۵ ۳۵-۳۹ ساله
۵۱	۶۷۰	۰	۷۸	۱۴۹	۵۳	۲۸۰	۱۰۰۱ ۴۰-۴۹ ساله
۲۸	۱۱۶	۱۶	۲۶	۱۱۰	۱۸	۱۷۰	۳۱۳ ۵۰-۶۴ ساله
۱۲	۹	۰	۱۰	۲۲	۰	۳۲	۵۲ ۶۵ ساله و بیش تر



۲۶- برآورد شاغلان بر حسب جنس، سن و وضع شغلی (دنباله)

(نقاط روستایی)

اظہار نشده	مزد و حقوق بگیران بخش عمومی	بخش خصوصی					جمع	جنس و سن
		کارکنان فامیلی بدون مزد	مزد و حقوق بگیران	کارکنان مستقل	کارفرمایان	جمع		
۴۳۲	۱۸۶۵	۱۷۶۲	۳۴۰۰	۱۰۱۶۳	۱۲۴۷	۱۶۵۷۲	۱۸۸۶۸	مرد و زن
۰	۰	۴۷	۷۸	۲۴	۱۴	۱۶۳	۱۶۳ ۱۰-۱۴ ساله
۸۲	۷۰	۴۴۵	۲۸۳	۲۷۵	۱۶	۱۰۲۰	۱۱۷۱ ۱۵-۱۹ ساله
۸	۳۵۱	۳۳۸	۶۴۲	۵۲۱	۸۴	۱۵۸۵	۱۹۴۴ ۲۰-۲۴ ساله
۳۱	۲۰۹	۲۱۲	۴۰۴	۹۶۸	۱۳۳	۱۷۱۷	۱۹۵۷ ۲۵-۲۹ ساله
۵۳	۱۳۲	۱۶۳	۵۲۹	۱۱۸۷	۱۱۹	۱۹۹۹	۲۱۸۴ ۳۰-۳۴ ساله
۲۳	۲۲۵	۱۵۰	۵۴۷	۱۳۱۰	۱۲۴	۲۱۳۱	۲۳۷۹ ۳۵-۳۹ ساله
۱۰۹	۶۶۸	۱۸۷	۶۹۰	۲۱۲۳	۲۷۷	۳۲۷۷	۴۰۵۴ ۴۰-۴۹ ساله
۹۳	۱۹۰	۲۰۱	۱۹۸	۲۲۴۲	۲۸۳	۲۹۲۴	۳۲۰۷ ۵۰-۶۴ ساله
۳۲	۲۰	۱۹	۲۹	۱۵۱۳	۱۹۶	۱۷۵۶	۱۸۰۹ ۶۵ ساله و بیش تر
۲۲۸	۱۵۴۹	۶۳۲	۳۰۱۵	۹۱۱۱	۱۱۹۵	۱۳۹۵۳	۱۵۷۳۰	مرد
۰	۰	۲۳	۷۲	۱۴	۱۴	۱۲۲	۱۲۲ ۱۰-۱۴ ساله
۸۱	۷۰	۲۷۳	۲۶۶	۲۲۲	۱۶	۷۷۸	۹۲۸ ۱۵-۱۹ ساله
۰	۳۲۶	۲۰۶	۵۱۸	۴۱۸	۸۴	۱۲۲۶	۱۵۵۲ ۲۰-۲۴ ساله
۱۵	۱۲۶	۱۰۴	۳۳۰	۹۰۳	۱۳۳	۱۴۷۰	۱۶۱۱ ۲۵-۲۹ ساله
۲۱	۹۴	۲۷	۴۹۹	۱۰۶۳	۱۱۹	۱۷۰۸	۱۸۲۳ ۳۰-۳۴ ساله
۱۴	۱۸۱	۰	۴۸۷	۱۱۹۱	۱۲۴	۱۸۰۱	۱۹۹۷ ۳۵-۳۹ ساله
۲۳	۲۵۰	۰	۳۸۱	۱۰۸۸	۱۳۱	۱۶۰۰	۱۸۷۳ ۴۰-۴۴ ساله
۲۲	۳۰۵	۰	۲۴۹	۷۹۵	۱۱۷	۱۱۶۱	۱۴۸۸ ۴۵-۴۹ ساله
۶	۱۲۸	۰	۶۴	۶۸۴	۵۸	۸۰۷	۹۴۱ ۵۰-۵۴ ساله
۱۳	۴۰	۰	۸۷	۶۹۴	۸۴	۸۶۵	۹۱۸ ۵۵-۵۹ ساله
۱۲	۱۵	۰	۳۲	۶۵۵	۱۲۰	۸۰۷	۸۳۴ ۶۰-۶۴ ساله
۰	۰	۰	۲۹	۵۲۹	۶۵	۶۲۳	۶۲۳ ۶۵-۶۹ ساله
۷	۷	۰	۰	۵۱۳	۷۹	۵۹۳	۶۰۷ ۷۰-۷۴ ساله
۱۳	۷	۰	۰	۳۴۱	۵۲	۳۹۳	۴۱۳ ۷۵ ساله و بیش تر
۲۰۴	۳۱۶	۱۱۳۰	۳۸۵	۱۰۵۲	۵۲	۲۶۱۹	۳۱۳۸	زن
۰	۰	۲۴	۶	۱۱	۰	۴۱	۴۱ ۱۰-۱۴ ساله
۱	۰	۱۷۲	۱۷	۵۳	۰	۲۴۲	۲۴۳ ۱۵-۱۹ ساله
۸	۲۵	۱۳۲	۱۲۴	۱۰۳	۰	۳۵۹	۳۹۲ ۲۰-۲۴ ساله
۱۶	۸۳	۱۰۸	۷۴	۶۵	۰	۲۴۷	۳۴۶ ۲۵-۲۹ ساله
۳۲	۳۸	۱۳۷	۳۰	۱۲۴	۰	۲۹۱	۳۶۱ ۳۰-۳۴ ساله
۹	۴۴	۱۵۰	۶۰	۱۱۹	۰	۳۲۹	۳۸۲ ۳۵-۳۹ ساله
۶۴	۱۱۳	۱۸۷	۶۰	۲۴۰	۳۰	۵۱۶	۶۹۳ ۴۰-۴۹ ساله
۶۱	۷	۲۰۱	۱۴	۲۰۹	۲۲	۴۴۶	۵۱۴ ۵۰-۶۴ ساله
۱۲	۶	۱۹	۰	۱۲۹	۰	۱۴۷	۱۶۶ ۶۵ ساله و بیش تر

۲۷- برآورد شاغلان بر حسب جنس، سطح سواد و وضع شغلی (کل)

اظہار نشده	مزد و حقوق بگیران بخش عمومی	بخش خصوصی				جمع	جمع	جنس و سطح سواد
		کارکنان فامیلی بدون مزد	مزد و حقوق بگیران	کارکنان مستقل	کارفرمایان			
۸۲۳	۷۸۴۷	۱۹۴۹	۷۵۸۹	۲۱۰۳۷	۳۹۰۴	۳۴۴۷۹	۴۳۱۵۰	مرد و زن
۵۵۴	۷۶۶۷	۱۳۷۴	۶۸۹۷	۱۶۱۲۰	۳۲۸۳	۲۷۶۷۴	۳۵۸۹۵	با سواد
۱۳۹	۳۴۵	۴۳۹	۱۶۰۵	۴۳۸۱	۶۶۵	۷۰۹۰	۷۵۷۴	ابتدایی
۱۴۴	۶۷۱	۴۱۲	۲۳۰۹	۴۸۶۹	۹۳۶	۸۵۲۵	۹۳۴۰	راهنمایی
۱۷۹	۲۵۷۴	۳۴۷	۲۱۷۴	۵۲۴۳	۱۱۴۰	۸۹۰۳	۱۱۶۵۶	متوسطه
۱	۴۷	۶۶	۷۷	۶۰	۰	۲۰۴	۲۵۲	پیش دانشگاهی
۵۹	۳۸۵۸	۴۷	۵۳۱	۵۱۹	۳۳۷	۱۴۳۴	۵۳۵۰	عالی
۸	۱۶	۳۵	۷۸	۵۶۹	۱۲۰	۸۰۲	۸۲۷	سوادآموزی بزرگسالان
								سایر دوره‌های تحصیلی، دوره تحصیلی نامشخص
۲۴	۱۵۴	۲۹	۱۲۳	۴۸۰	۸۶	۷۱۸	۸۹۶	و اظهار نشده
۲۷۰	۱۸۰	۵۷۵	۶۹۲	۴۹۱۷	۶۲۱	۶۸۰۵	۷۲۵۵	بی سواد
۵۱۴	۵۷۹۹	۷۷۷	۶۶۱۱	۱۹۲۰۱	۳۶۱۰	۳۰۱۹۹	۳۶۵۱۲	مرد
۴۲۳	۵۶۲۴	۷۰۵	۵۹۸۰	۱۴۸۶۹	۳۰۲۵	۲۴۵۷۹	۳۰۶۲۶	با سواد
۹۹	۳۲۹	۱۲۴	۱۴۷۰	۴۱۸۷	۶۴۹	۶۴۳۰	۶۸۵۷	ابتدایی
۱۲۰	۵۸۸	۲۳۵	۲۱۶۶	۴۶۲۵	۹۱۹	۷۹۴۵	۸۶۵۲	راهنمایی
۱۴۰	۲۰۹۴	۲۳۸	۱۸۴۳	۴۶۸۱	۹۹۰	۷۷۵۱	۹۹۸۴	متوسطه
۰	۴۰	۵۰	۳۴	۲۷	۰	۱۱۱	۱۵۰	پیش دانشگاهی
۵۰	۲۴۵۲	۴۶	۲۸۲	۴۱۰	۲۶۹	۱۰۰۷	۳۵۰۹	عالی
۰	۱۶	۰	۷۸	۴۸۵	۱۱۲	۶۷۵	۶۹۱	سوادآموزی بزرگسالان
								سایر دوره‌های تحصیلی، دوره تحصیلی نامشخص
۱۵	۱۰۶	۱۲	۱۰۷	۴۵۴	۸۶	۶۶۰	۷۸۱	و اظهار نشده
۹۱	۱۷۴	۷۲	۶۳۲	۴۳۳۲	۵۸۵	۵۶۲۰	۵۸۸۶	بی سواد
۳۰۹	۲۰۴۹	۱۱۷۳	۹۷۸	۱۸۳۶	۲۹۴	۴۲۸۰	۶۶۳۸	زن
۱۳۱	۲۰۴۲	۶۶۹	۹۱۷	۱۲۵۲	۲۵۸	۳۰۹۶	۵۲۶۹	با سواد
۴۰	۱۷	۳۱۵	۱۳۵	۱۹۴	۱۶	۶۶۰	۷۱۷	ابتدایی
۲۵	۸۳	۱۷۶	۱۴۳	۲۴۴	۱۷	۵۸۰	۶۸۸	راهنمایی
۳۹	۴۸۱	۱۰۹	۳۳۱	۵۶۲	۱۵۰	۱۱۵۲	۱۶۷۲	متوسطه
۱	۸	۱۷	۴۳	۳۳	۰	۹۳	۱۰۲	پیش دانشگاهی
۹	۱۴۰۶	۱	۲۵۰	۱۰۸	۶۷	۴۲۶	۱۸۴۱	عالی
۸	۰	۳۵	۰	۸۴	۸	۱۲۷	۱۳۵	سوادآموزی بزرگسالان
								سایر دوره‌های تحصیلی، دوره تحصیلی نامشخص
۹	۴۸	۱۶	۱۶	۲۶	۰	۵۸	۱۱۵	و اظهار نشده
۱۷۸	۶	۵۰۳	۶۰	۵۸۵	۳۶	۱۱۸۵	۱۳۶۹	بی سواد



۲۷- برآورد شاغلان بر حسب جنس، سطح سواد و وضع شغلی (دنباله)

(نقاط شهری)

اظهار نشده	مزد و حقوق بگیران بخش عمومی	بخش خصوصی				جمع	جمع	جنس و سطح سواد
		کارکنان فامیلی بدون مزد	مزد و حقوق بگیران	کارکنان مستقل	کارفرمایان			
۳۹۲	۵۹۸۲	۱۸۸	۴۱۸۹	۱۰۸۷۴	۲۶۵۷	۱۷۹۰۸	۲۴۲۸۲	مرد و زن
۳۲۷	۵۸۸۷	۱۷۲	۳۸۹۸	۹۲۴۱	۲۴۱۳	۱۵۷۲۴	۲۱۹۳۹	با سواد
۶۶	۲۱۵	۱۲	۶۶۱	۲۲۲۶	۳۸۹	۳۲۸۸	۳۵۷۰	ابتدایی
۹۳	۴۰۸	۸۷	۱۲۳۶	۲۶۶۰	۶۰۵	۴۵۸۸	۵۰۹۰	راهنمایی
۸۵	۱۷۷۷	۳۶	۱۴۱۵	۳۵۰۴	۹۷۷	۵۹۳۲	۷۷۹۴	متوسطه
۰	۲۸	۰	۴۴	۲۹	۰	۷۳	۱۰۱	پیش دانشگاهی
۵۹	۳۳۰۲	۳۷	۴۴۵	۴۵۳	۳۲۱	۱۲۵۷	۴۶۱۸	عالی
۸	۱۶	۰	۴۷	۱۳۸	۵۰	۲۳۵	۲۶۰	سوادآموزی بزرگسالان
								سایر دوره‌های تحصیلی، دوره تحصیلی نامشخص
۱۶	۱۴۱	۰	۵۰	۲۳۰	۷۱	۳۵۰	۵۰۷	و اظهار نشده
۶۴	۹۵	۱۶	۲۹۰	۱۶۳۳	۲۴۵	۲۱۸۴	۲۳۴۳	بی‌سواد
۲۸۶	۴۲۴۹	۱۴۵	۳۵۹۶	۱۰۰۹۰	۲۴۱۵	۱۶۲۴۶	۲۰۷۸۲	مرد
۲۷۰	۴۱۵۴	۱۴۵	۳۳۳۹	۸۵۸۹	۲۱۷۱	۱۴۲۴۴	۱۸۶۶۸	با سواد
۶۶	۱۹۹	۱۲	۶۲۷	۲۱۶۰	۳۷۳	۳۱۷۲	۳۴۳۷	ابتدایی
۸۶	۳۵۷	۶۰	۱۱۵۷	۲۵۳۹	۵۸۸	۴۳۴۵	۴۷۸۷	راهنمایی
۶۰	۱۳۸۹	۳۶	۱۱۹۶	۳۱۴۶	۸۳۶	۵۲۱۳	۶۶۶۲	متوسطه
۰	۲۰	۰	۱۷	۱۳	۰	۳۰	۵۰	پیش دانشگاهی
۵۰	۲۰۸۲	۳۷	۲۴۴	۳۷۲	۲۵۴	۹۰۸	۳۰۳۹	عالی
۰	۱۶	۰	۴۷	۱۳۸	۵۰	۲۳۵	۲۵۱	سوادآموزی بزرگسالان
								سایر دوره‌های تحصیلی، دوره تحصیلی نامشخص
۸	۹۲	۰	۵۰	۲۲۱	۷۱	۳۴۲	۴۴۲	و اظهار نشده
۱۷	۹۵	۰	۲۵۷	۱۵۰۱	۲۴۵	۲۰۰۳	۲۱۱۴	بی‌سواد
۱۰۵	۱۷۳۳	۴۳	۵۹۲	۷۸۵	۲۴۲	۱۶۶۲	۳۵۰۰	زن
۵۸	۱۷۳۳	۲۷	۵۵۹	۶۵۲	۲۴۲	۱۴۸۰	۳۲۷۱	با سواد
۰	۱۷	۰	۳۴	۶۶	۱۶	۱۱۶	۱۳۳	ابتدایی
۸	۵۲	۲۷	۷۹	۱۲۱	۱۷	۲۴۴	۳۰۳	راهنمایی
۲۴	۳۸۹	۰	۲۱۹	۳۵۸	۱۴۲	۷۱۹	۱۱۳۲	متوسطه
۰	۸	۰	۲۶	۱۷	۰	۴۳	۵۱	پیش دانشگاهی
۹	۱۲۲۰	۰	۲۰۱	۸۱	۶۷	۳۴۹	۱۵۷۸	عالی
۸	۰	۰	۰	۰	۰	۰	۸	سوادآموزی بزرگسالان
								سایر دوره‌های تحصیلی، دوره تحصیلی نامشخص
۹	۴۸	۰	۰	۹	۰	۹	۶۶	و اظهار نشده
۴۸	۰	۱۶	۳۳	۱۳۲	۰	۱۸۱	۲۲۹	بی‌سواد



۲۷- برآورد شاغلان بر حسب جنس، سطح سواد و وضع شغلی (دنباله)

(نقاط روستایی)

اظهار نشده	مزد و حقوق بگیران بخش عمومی	بخش خصوصی				جمع	جمع	جنس و سطح سواد
		کارکنان فامیلی بدون مزد	مزد و حقوق بگیران	کارکنان مستقل	کارفرمایان			
۴۳۲	۱۸۶۵	۱۷۶۲	۳۴۰۰	۱۰۱۶۳	۱۲۴۷	۱۶۵۷۲	۱۸۸۶۸	مرد و زن
۲۲۶	۱۷۷۹	۱۲۰۲	۲۹۹۹	۶۸۷۹	۸۷۰	۱۱۹۵۰	۱۳۹۵۶	با سواد
۷۳	۱۳۰	۴۲۷	۹۴۴	۲۱۵۵	۲۷۶	۳۸۰۲	۴۰۰۴	ابتدایی
۵۱	۲۶۳	۳۲۵	۱۰۷۲	۲۲۰۹	۳۳۱	۳۹۳۶	۴۲۵۰	راهنمایی
۹۴	۷۹۷	۳۱۱	۷۵۹	۱۷۳۸	۱۶۲	۲۹۷۱	۳۸۶۲	متوسطه
۱	۲۰	۶۶	۳۴	۳۱	۰	۱۳۱	۱۵۱	پیش دانشگاهی
۰	۵۵۶	۹	۸۶	۶۶	۱۵	۱۷۶	۷۳۳	عالی
۰	۰	۳۵	۳۱	۴۳۱	۷۰	۵۶۷	۵۶۷	سوادآموزی بزرگسالان
								سایر دوره‌های تحصیلی، دوره تحصیلی نامشخص
۷	۱۴	۲۹	۷۳	۲۵۰	۱۵	۳۶۷	۳۸۹	و اظهار نشده
۲۰۵	۸۶	۵۶۰	۴۰۲	۳۲۸۴	۳۷۶	۴۶۲۱	۴۹۱۲	بی‌سواد
۲۲۸	۱۵۴۹	۶۳۲	۳۰۱۵	۹۱۱۱	۱۱۹۵	۱۳۹۵۳	۱۵۷۳۰	مرد
۱۵۳	۱۴۷۰	۵۶۰	۲۶۴۱	۶۲۸۰	۸۵۴	۱۰۳۳۵	۱۱۹۵۸	با سواد
۳۳	۱۳۰	۱۱۲	۸۴۳	۲۰۲۷	۲۷۶	۳۲۵۸	۳۴۲۰	ابتدایی
۳۴	۲۳۱	۱۷۵	۱۰۰۸	۲۰۸۶	۳۳۱	۳۶۰۰	۳۸۶۶	راهنمایی
۷۹	۷۰۵	۲۰۲	۶۴۶	۱۵۳۵	۱۵۴	۲۵۳۸	۳۳۲۲	متوسطه
۰	۲۰	۵۰	۱۷	۱۴	۰	۸۱	۱۰۱	پیش دانشگاهی
۰	۳۷۰	۹	۳۷	۳۸	۱۵	۹۹	۴۷۰	عالی
۰	۰	۰	۳۱	۳۴۶	۶۳	۴۴۰	۴۴۰	سوادآموزی بزرگسالان
								سایر دوره‌های تحصیلی، دوره تحصیلی نامشخص
۷	۱۴	۱۲	۵۸	۲۳۳	۱۵	۳۱۸	۳۴۰	و اظهار نشده
۷۵	۷۹	۷۲	۳۷۵	۲۸۳۱	۳۴۰	۳۶۱۸	۳۷۷۲	بی‌سواد
۲۰۴	۳۱۶	۱۱۳۰	۳۸۵	۱۰۵۲	۵۲	۲۶۱۹	۳۱۲۸	زن
۷۳	۳۰۹	۶۴۲	۳۵۸	۶۰۰	۱۶	۱۶۱۶	۱۹۹۸	با سواد
۴۰	۰	۳۱۵	۱۰۱	۱۲۷	۰	۵۴۴	۵۸۴	ابتدایی
۱۷	۳۱	۱۴۹	۶۴	۱۲۳	۰	۳۳۶	۳۸۴	راهنمایی
۱۵	۹۲	۱۰۹	۱۱۲	۲۰۳	۸	۴۳۳	۵۴۰	متوسطه
۱	۰	۱۷	۱۷	۱۷	۰	۵۰	۵۱	پیش دانشگاهی
۰	۱۸۶	۱	۴۹	۲۷	۰	۷۷	۲۶۳	عالی
۰	۰	۳۵	۰	۸۴	۸	۱۲۷	۱۲۷	سوادآموزی بزرگسالان
								سایر دوره‌های تحصیلی، دوره تحصیلی نامشخص
۰	۰	۱۶	۱۶	۱۷	۰	۴۹	۴۹	و اظهار نشده
۱۳۰	۶	۴۸۸	۲۷	۴۵۲	۳۶	۱۰۰۳	۱۱۴۰	بی‌سواد

۲۸- جمعیت شاغل یا محصل ۱۰ ساله و بیش تر ساکن بر حسب جنس، سن و محل کار یا تحصیل

جمع					جنس و سن
جمع	همین شهر یا آبادی	شهر دیگر	آبادی دیگر	اظهار نشده	
۶۵۲۵۸	۵۱۰۲۱	۱۱۲۸۱	۲۱۷۴	۷۸۲	مرد و زن
۱۰۷۷۰	۸۹۳۳	۱۰۳۵	۶۶۶	۱۳۶ ۱۰-۱۴ ساله
۱۰۸۳۲	۷۲۸۴	۳۰۸۰	۲۸۲	۱۸۶ ۱۵-۱۹ ساله
۶۴۰۱	۳۶۱۵	۲۵۶۲	۱۰۶	۱۱۸ ۲۰-۲۴ ساله
۵۲۶۳	۴۰۸۹	۹۶۵	۱۳۴	۷۵ ۲۵-۲۹ ساله
۵۷۱۱	۴۶۹۸	۷۹۹	۱۶۲	۵۲ ۳۰-۳۴ ساله
۶۰۷۹	۵۰۲۷	۸۱۹	۱۹۴	۳۹ ۳۵-۳۹ ساله
۵۹۲۶	۴۷۹۷	۸۷۷	۲۱۱	۴۱ ۴۰-۴۴ ساله
۴۵۹۶	۳۷۳۸	۶۳۱	۱۹۵	۳۲ ۴۵-۴۹ ساله
۲۸۰۲	۲۴۲۰	۲۷۰	۸۶	۲۶ ۵۰-۵۴ ساله
۲۰۹۲	۱۹۱۵	۱۱۲	۴۶	۱۹ ۵۵-۵۹ ساله
۱۶۸۷	۱۵۵۶	۶۹	۴۴	۱۸ ۶۰-۶۴ ساله
۱۲۳۶	۱۱۶۴	۳۳	۲۶	۱۳ ۶۵-۶۹ ساله
۱۱۱۰	۱۰۶۳	۱۷	۱۴	۱۶ ۷۰-۷۴ ساله
۷۵۳	۷۲۲	۱۲	۸	۱۱ ۷۵ ساله و بیش تر
۴۶۹۱۴	۳۷۹۳۰	۷۰۵۳	۱۵۷۰	۳۶۱	مرد
۵۵۴۱	۴۵۱۵	۵۹۰	۳۷۰	۶۶ ۱۰-۱۴ ساله
۵۷۸۴	۳۹۶۹	۱۵۶۵	۱۶۵	۸۵ ۱۵-۱۹ ساله
۴۰۹۶	۲۸۰۵	۱۱۶۴	۷۵	۵۲ ۲۰-۲۴ ساله
۴۱۹۷	۳۴۲۹	۶۳۴	۱۰۹	۲۵ ۲۵-۲۹ ساله
۴۷۷۵	۳۹۷۷	۶۳۱	۱۴۷	۲۰ ۳۰-۳۴ ساله
۵۰۸۹	۴۲۱۵	۶۸۴	۱۷۶	۱۴ ۳۵-۳۹ ساله
۴۹۷۱	۴۰۲۰	۷۶۱	۱۷۳	۱۷ ۴۰-۴۴ ساله
۳۸۳۴	۳۰۹۹	۵۶۳	۱۵۵	۱۷ ۴۵-۴۹ ساله
۲۳۸۵	۲۰۵۳	۲۵۱	۶۹	۱۲ ۵۰-۵۴ ساله
۱۸۴۱	۱۶۸۲	۱۰۴	۴۲	۱۳ ۵۵-۵۹ ساله
۱۵۲۵	۱۴۱۷	۵۵	۴۲	۱۱ ۶۰-۶۴ ساله
۱۱۱۹	۱۰۵۸	۲۵	۲۶	۱۰ ۶۵-۶۹ ساله
۱۰۳۷	۹۹۶	۱۶	۱۴	۱۱ ۷۰-۷۴ ساله
۷۲۰	۶۹۵	۱۰	۷	۸ ۷۵ ساله و بیش تر
۱۸۳۴۴	۱۳۰۹۱	۴۲۲۸	۶۰۴	۴۲۱	زن
۵۲۲۹	۴۴۱۸	۴۴۵	۲۹۶	۷۰ ۱۰-۱۴ ساله
۵۰۴۸	۳۳۱۵	۱۵۱۵	۱۱۷	۱۰۱ ۱۵-۱۹ ساله
۲۳۰۵	۸۱۰	۱۳۹۸	۳۱	۶۶ ۲۰-۲۴ ساله
۱۰۶۶	۶۶۰	۳۳۱	۲۵	۵۰ ۲۵-۲۹ ساله
۹۳۶	۷۲۱	۱۶۸	۱۵	۳۲ ۳۰-۳۴ ساله
۹۹۰	۸۱۲	۱۳۵	۱۸	۲۵ ۳۵-۳۹ ساله
۹۵۵	۷۷۷	۱۱۶	۳۸	۲۴ ۴۰-۴۴ ساله
۷۶۲	۶۳۹	۶۸	۴۰	۱۵ ۴۵-۴۹ ساله
۴۱۷	۳۶۷	۱۹	۱۷	۱۴ ۵۰-۵۴ ساله
۲۵۱	۲۳۳	۸	۴	۶ ۵۵-۵۹ ساله
۱۶۲	۱۳۹	۱۴	۲	۷ ۶۰-۶۴ ساله
۱۱۷	۱۰۶	۸	۰	۳ ۶۵-۶۹ ساله
۷۳	۶۷	۱	۰	۵ ۷۰-۷۴ ساله
۳۳	۲۷	۲	۱	۳ ۷۵ ساله و بیش تر



۲۸- جمعیت شاغل یا محصل ۱۰ ساله و بیش تر ساکن بر حسب جنس، سن و محل کار یا تحصیل (دنباله)

جنس و سن	ساکن در نقاط شهری				ساکن در نقاط روستایی			
	جمع	همین شهر	شهر دیگر	آبادی دیگر	اظهار نشده	آبادی دیگر	همین آبادی	شهر دیگر
مرد و زن	۳۸۰۲۷	۳۰۹۰۰	۵۹۸۸	۶۵۶	۴۸۳	۲۷۲۳۱	۲۰۱۲۱	۵۲۹۳
..... ۱۰-۱۴ ساله	۶۲۲۸	۶۰۴۸	۷۷	۱۹	۸۴	۴۵۴۲	۲۸۸۵	۹۵۸
..... ۱۵-۱۹ ساله	۶۳۸۰	۵۱۲۷	۱۱۲۷	۱۲	۱۰۴	۴۴۵۲	۲۱۵۷	۱۹۴۳
..... ۲۰-۲۴ ساله	۳۷۷۸	۱۸۸۲	۱۷۸۷	۳۳	۷۶	۲۶۲۳	۱۷۳۳	۷۷۵
..... ۲۵-۲۹ ساله	۳۲۴۸	۲۵۱۱	۶۳۲	۵۵	۵۰	۲۰۱۵	۱۵۷۸	۳۳۳
..... ۳۰-۳۴ ساله	۳۵۲۱	۲۸۷۱	۵۲۸	۷۹	۳۳	۲۱۹۰	۱۸۲۷	۲۶۱
..... ۳۵-۳۹ ساله	۳۶۹۶	۳۰۴۶	۵۲۵	۹۳	۲۲	۲۳۸۳	۱۹۸۱	۲۸۴
..... ۴۰-۴۴ ساله	۳۶۹۶	۲۹۴۱	۶۰۰	۱۲۷	۲۸	۲۲۳۰	۱۸۵۶	۲۷۷
..... ۴۵-۴۹ ساله	۲۷۸۸	۲۲۶۸	۳۹۸	۱۰۴	۱۸	۱۸۰۸	۱۴۷۰	۲۳۳
..... ۵۰-۵۴ ساله	۱۶۵۲	۱۴۰۱	۱۷۹	۵۳	۱۹	۱۱۵۰	۱۰۱۹	۹۱
..... ۵۵-۵۹ ساله	۹۹۹	۹۰۹	۵۷	۱۹	۱۴	۱۰۹۳	۱۰۰۶	۵۵
..... ۶۰-۶۴ ساله	۷۴۲	۶۷۷	۲۴	۳۰	۱۱	۹۴۵	۸۷۹	۴۵
..... ۶۵-۶۹ ساله	۵۲۹	۴۸۷	۱۳	۲۰	۹	۷۰۷	۶۷۷	۲۰
..... ۷۰-۷۴ ساله	۴۴۹	۴۲۷	۷	۷	۸	۶۶۱	۶۳۶	۱۰
..... ۷۵ ساله و بیش تر	۳۲۱	۳۰۵	۴	۵	۷	۴۳۲	۴۱۷	۸
مرد	۲۷۱۵۵	۲۲۶۱۲	۳۷۷۶	۵۴۴	۲۲۳	۱۹۷۵۹	۱۵۳۱۸	۳۲۷۷
..... ۱۰-۱۴ ساله	۳۱۴۰	۳۰۳۲	۵۳	۱۰	۴۵	۲۴۰۱	۱۴۸۳	۵۳۷
..... ۱۵-۱۹ ساله	۳۲۹۴	۲۶۶۱	۵۷۴	۱۱	۴۸	۲۴۹۰	۱۳۰۸	۹۹۱
..... ۲۰-۲۴ ساله	۲۳۱۰	۱۴۸۲	۷۷۰	۲۴	۳۴	۱۷۸۶	۱۳۲۳	۳۹۴
..... ۲۵-۲۹ ساله	۲۵۷۹	۲۱۳۱	۳۸۹	۴۴	۱۵	۱۶۱۸	۱۲۹۸	۲۴۵
..... ۳۰-۳۴ ساله	۲۹۶۰	۲۴۶۵	۴۱۱	۷۲	۱۲	۱۸۱۵	۱۵۱۲	۲۲۰
..... ۳۵-۳۹ ساله	۳۰۹۶	۲۵۶۸	۴۳۷	۸۳	۸	۱۹۹۳	۱۶۴۷	۲۴۷
..... ۴۰-۴۴ ساله	۳۱۰۸	۲۴۸۱	۵۱۵	۱۰۲	۱۰	۱۸۶۳	۱۵۳۹	۲۴۶
..... ۴۵-۴۹ ساله	۲۳۵۳	۱۹۱۰	۳۵۷	۷۵	۱۱	۱۴۸۱	۱۱۸۹	۲۰۶
..... ۵۰-۵۴ ساله	۱۴۴۷	۱۲۲۷	۱۶۸	۴۴	۸	۹۳۸	۸۲۶	۸۳
..... ۵۵-۵۹ ساله	۹۲۸	۸۴۵	۵۵	۱۹	۹	۹۱۳	۸۳۷	۴۹
..... ۶۰-۶۴ ساله	۶۹۷	۶۳۹	۲۴	۲۸	۶	۸۲۸	۷۷۸	۳۱
..... ۶۵-۶۹ ساله	۵۰۰	۴۶۱	۱۲	۲۰	۷	۶۱۹	۵۹۷	۱۳
..... ۷۰-۷۴ ساله	۴۳۲	۴۱۳	۷	۷	۵	۶۰۵	۵۸۳	۹
..... ۷۵ ساله و بیش تر	۳۱۱	۲۹۷	۴	۵	۵	۴۰۹	۳۹۸	۶
زن	۱۰۸۷۲	۸۲۸۸	۲۲۱۲	۱۱۲	۲۶۰	۷۴۷۲	۴۸۰۳	۲۰۱۶
..... ۱۰-۱۴ ساله	۳۰۸۸	۳۰۱۶	۲۴	۹	۳۹	۲۱۴۱	۱۴۰۲	۴۲۱
..... ۱۵-۱۹ ساله	۳۰۸۶	۲۴۶۶	۵۶۳	۱	۵۶	۱۹۶۲	۸۴۹	۹۵۲
..... ۲۰-۲۴ ساله	۱۴۶۸	۴۰۰	۱۰۱۷	۹	۴۲	۸۳۷	۴۱۰	۳۸۱
..... ۲۵-۲۹ ساله	۶۶۹	۳۸۰	۲۴۳	۱۱	۳۵	۳۹۷	۲۸۰	۸۸
..... ۳۰-۳۴ ساله	۵۶۱	۴۰۶	۱۲۷	۷	۲۱	۳۷۵	۳۱۵	۴۱
..... ۳۵-۳۹ ساله	۶۰۰	۴۷۸	۹۸	۱۰	۱۴	۳۹۰	۳۳۴	۳۷
..... ۴۰-۴۴ ساله	۵۸۸	۴۶۰	۸۵	۲۵	۱۸	۳۶۷	۳۱۷	۳۱
..... ۴۵-۴۹ ساله	۴۳۵	۳۵۸	۴۱	۲۹	۷	۳۲۷	۲۸۱	۲۷
..... ۵۰-۵۴ ساله	۲۰۵	۱۷۴	۱۱	۹	۱۱	۲۱۲	۱۹۳	۸
..... ۵۵-۵۹ ساله	۷۱	۶۴	۲	۰	۵	۱۸۰	۱۶۹	۶
..... ۶۰-۶۴ ساله	۴۵	۳۸	۰	۲	۵	۱۱۷	۱۰۱	۱۴
..... ۶۵-۶۹ ساله	۲۹	۲۶	۱	۰	۲	۸۸	۸۰	۷
..... ۷۰-۷۴ ساله	۱۷	۱۴	۰	۰	۳	۵۶	۵۳	۱
..... ۷۵ ساله و بیش تر	۱۰	۸	۰	۰	۲	۲۳	۱۹	۲

۲۹- برآورد جمعیت بیکار بر حسب جنس، سن و سطح سواد (کل)

متوسطه	باسواد			جمع	جنس و سن
	راهنمایی	ابتدایی	جمع		
۲۸۱۰	۱۱۰۷	۴۲۲	۵۶۹۷	۵۸۲۵	مرد وزن
۷۹۲	۳۰۰	۱۴۹	۱۲۸۶	۱۲۹۳ ۱۰-۱۹ ساله
۱۳۱۲	۴۰۰	۵۹	۲۳۴۹	۲۳۵۷ ۲۰-۲۴ ساله
۴۵۰	۱۸۰	۸۴	۱۲۶۱	۱۲۷۰ ۲۵-۲۹ ساله
۲۵۶	۲۲۷	۱۳۰	۸۰۱	۹۰۵ ۳۰ ساله و بیش تر
۱۷۰۹	۹۲۶	۴۰۰	۳۵۵۶	۳۶۶۹	مرد
۴۴۴	۲۳۵	۱۴۶	۸۳۲	۸۳۸ ۱۰-۱۹ ساله
۸۳۴	۳۲۷	۵۹	۱۴۵۴	۱۴۶۰ ۲۰-۲۴ ساله
۲۶۴	۱۶۰	۷۳	۷۱۳	۷۲۰ ۲۵-۲۹ ساله
۵۴	۱۱۶	۱۷	۲۴۵	۲۵۷ ۳۰-۳۴ ساله
۷۱	۷۷	۵۷	۲۰۵	۲۲۰ ۳۵-۴۴ ساله
۴۳	۱۲	۴۷	۱۰۷	۱۷۴ ۴۵ ساله و بیش تر
۱۱۰۰	۱۸۱	۲۲	۲۱۴۱	۲۱۵۶	زن
۳۴۸	۶۵	۳	۴۵۴	۴۵۵ ۱۰-۱۹ ساله
۴۷۸	۷۳	۰	۸۹۵	۸۹۷ ۲۰-۲۴ ساله
۱۸۶	۲۱	۱۱	۵۴۸	۵۵۰ ۲۵-۲۹ ساله
۸۹	۲۳	۸	۲۴۴	۲۵۴ ۳۰ ساله و بیش تر

بی سواد	باسواد				جنس و سن
	سایر دوره‌های تحصیلی، دوره تحصیلی نامشخص و اظهار نشده	سوادآموزی بزرگسالان	عالی	پیش دانشگاهی	
۱۲۸	۴۶	۰	۱۲۲۵	۸۷	مرد وزن
۷	۲۳	۰	۱۵	۷ ۱۰-۱۹ ساله
۸	۲۳	۰	۴۹۳	۶۲ ۲۰-۲۴ ساله
۹	۰	۰	۵۳۵	۱۳ ۲۵-۲۹ ساله
۱۰۴	۰	۰	۱۸۳	۶ ۳۰ ساله و بیش تر
۱۱۳	۶	۰	۴۶۰	۵۴	مرد
۶	۰	۰	۰	۷ ۱۰-۱۹ ساله
۶	۶	۰	۱۹۸	۲۹ ۲۰-۲۴ ساله
۷	۰	۰	۲۰۴	۱۳ ۲۵-۲۹ ساله
۱۲	۰	۰	۵۳	۶ ۳۰-۳۴ ساله
۱۵	۰	۰	۰	۰ ۳۵-۴۴ ساله
۶۷	۰	۰	۶	۰ ۴۵ ساله و بیش تر
۱۵	۴۰	۰	۷۶۵	۳۳	زن
۱	۲۳	۰	۱۵	۰ ۱۰-۱۹ ساله
۲	۱۷	۰	۲۹۵	۳۳ ۲۰-۲۴ ساله
۲	۰	۰	۳۳۱	۰ ۲۵-۲۹ ساله
۱۰	۰	۰	۱۲۴	۰ ۳۰ ساله و بیش تر



۲۹- برآورد جمعیت بیکار بر حسب جنس، سن و سطح سواد (دنباله)

باسواد				جمع	جنس و سن
متوسطه	راهنمایی	ابتدایی	جمع		
۱۸۳۵	۶۲۵	۲۵۰	۳۷۸۸	۳۸۵۲	مرد وزن
۵۰۵	۱۲۸	۸۳	۷۵۰	۷۵۳ ۱۰-۱۹ ساله
۸۱۹	۲۲۳	۴۱	۱۵۵۸	۱۵۶۲ ۲۰-۲۴ ساله
۳۳۷	۱۲۲	۴۰	۸۹۹	۹۰۱ ۲۵-۲۹ ساله
۱۷۵	۱۵۱	۸۷	۵۸۱	۶۳۶ ۳۰ ساله و بیش تر
۱۱۴۶	۵۲۹	۲۳۵	۲۲۸۴	۲۳۴۲	مرد
۲۸۷	۱۰۱	۸۳	۴۷۷	۴۷۹ ۱۰-۱۹ ساله
۵۳۱	۱۷۶	۴۱	۹۲۰	۹۲۳ ۲۰-۲۴ ساله
۲۰۳	۱۰۸	۳۳	۴۸۳	۴۸۵ ۲۵-۲۹ ساله
۴۵	۷۴	۱۷	۱۸۸	۱۹۵ ۳۰-۳۴ ساله
۵۵	۶۹	۲۰	۱۴۴	۱۵۳ ۳۵-۴۴ ساله
۲۵	.	۴۱	۷۲	۱۰۷ ۴۵ ساله و بیش تر
۶۸۹	۹۶	۱۵	۱۵۰۴	۱۵۱۰	زن
۲۱۸	۲۷	.	۲۷۳	۲۷۴ ۱۰-۱۹ ساله
۲۸۷	۴۷	.	۶۳۸	۶۳۹ ۲۰-۲۴ ساله
۱۳۴	۱۴	۷	۴۱۶	۴۱۶ ۲۵-۲۹ ساله
۵۰	۸	۸	۱۷۷	۱۸۱ ۳۰ ساله و بیش تر

بی سواد	باسواد				جنس و سن
	سایر دوره‌های تحصیلی، دوره تحصیلی نامشخص و اظهار نشده	سوادآموزی بزرگسالان	عالی	پیش دانشگاهی	
۶۴	۴۱	.	۹۸۴	۵۳	مرد وزن
۳	۱۸	.	۹	۷ ۱۰-۱۹ ساله
۴	۲۳	.	۴۱۸	۳۴ ۲۰-۲۴ ساله
۲	.	.	۳۹۴	۶ ۲۵-۲۹ ساله
۵۵	.	.	۱۶۳	۶ ۳۰ ساله و بیش تر
۵۸	۶	.	۳۴۳	۲۶	مرد
۲	.	.	.	۷ ۱۰-۱۹ ساله
۳	۶	.	۱۵۸	۷ ۲۰-۲۴ ساله
۲	.	.	۱۳۳	۶ ۲۵-۲۹ ساله
۷	.	.	۴۶	۶ ۳۰-۳۴ ساله
۹ ۳۵-۴۴ ساله
۳۵	.	.	۶ ۴۵ ساله و بیش تر
۶	۳۵	.	۶۴۱	۲۷	زن
۱	۱۸	.	۹ ۱۰-۱۹ ساله
۱	۱۷	.	۲۶۰	۲۷ ۲۰-۲۴ ساله
.	.	.	۲۶۱ ۲۵-۲۹ ساله
۴	.	.	۱۱۱ ۳۰ ساله و بیش تر



۲۹- برآورد جمعیت بیکار بر حسب جنس، سن و سطح سواد (دنباله) (نقاط روستایی)

باسواد				جمع	جنس و سن
متوسطه	راهنمایی	ابتدایی	جمع		
۹۷۵	۴۸۲	۱۷۲	۱۹۰۹	۱۹۷۳	مرد وزن
۲۸۷	۱۷۲	۶۷	۵۳۶	۵۴۰ ۱۰-۱۹ ساله
۴۹۳	۱۷۷	۱۸	۷۹۱	۷۹۵ ۲۰-۲۴ ساله
۱۱۳	۵۸	۴۴	۳۶۲	۳۶۹ ۲۵-۲۹ ساله
۸۲	۷۵	۴۳	۲۲۰	۲۶۹ ۳۰ ساله و بیش تر
۵۶۴	۳۹۷	۱۶۵	۱۲۷۲	۱۳۲۷	مرد
۱۵۷	۱۳۴	۶۴	۳۵۵	۳۵۹ ۱۰-۱۹ ساله
۳۰۳	۱۵۱	۱۸	۵۳۴	۵۳۷ ۲۰-۲۴ ساله
۶۱	۵۲	۴۱	۲۳۰	۲۳۵ ۲۵-۲۹ ساله
۹	۴۱	۰	۵۷	۶۲ ۳۰-۳۴ ساله
۱۶	۸	۳۷	۶۱	۶۷ ۳۵-۴۴ ساله
۱۷	۱۲	۶	۳۵	۶۷ ۴۵ ساله و بیش تر
۴۱۱	۸۵	۷	۶۳۷	۶۴۶	زن
۱۳۰	۳۷	۳	۱۸۱	۱۸۱ ۱۰-۱۹ ساله
۱۹۰	۲۶	۰	۲۵۷	۲۵۸ ۲۰-۲۴ ساله
۵۲	۷	۴	۱۳۲	۱۳۴ ۲۵-۲۹ ساله
۳۹	۱۵	۰	۶۷	۷۳ ۳۰ ساله و بیش تر

بی سواد	باسواد				جنس و سن
	سایر دوره‌های تحصیلی، دوره تحصیلی نامشخص و اظهار نشده	سوادآموزی بزرگسالان	عالی	پیش دانشگاهی	
۶۴	۵	۰	۲۴۰	۳۴	مرد وزن
۴	۵	۰	۵	۰ ۱۰-۱۹ ساله
۴	۰	۰	۷۵	۲۸ ۲۰-۲۴ ساله
۷	۰	۰	۱۴۰	۶ ۲۵-۲۹ ساله
۴۹	۰	۰	۲۰	۰ ۳۰ ساله و بیش تر
۵۵	۰	۰	۱۱۷	۲۹	مرد
۴	۰	۰	۰	۰ ۱۰-۱۹ ساله
۳	۰	۰	۴۰	۲۲ ۲۰-۲۴ ساله
۵	۰	۰	۷۱	۶ ۲۵-۲۹ ساله
۵	۰	۰	۷	۰ ۳۰-۳۴ ساله
۶	۰	۰	۰	۰ ۳۵-۴۴ ساله
۳۲	۰	۰	۰	۰ ۴۵ ساله و بیش تر
۹	۵	۰	۱۲۳	۶	زن
۰	۵	۰	۵	۰ ۱۰-۱۹ ساله
۱	۰	۰	۳۵	۶ ۲۰-۲۴ ساله
۲	۰	۰	۶۹	۰ ۲۵-۲۹ ساله
۶	۰	۰	۱۳	۰ ۳۰ ساله و بیش تر

۳۰- برآورد جمعیت بیکار دارای تحصیلات عالی بر حسب گروه‌های عمده رشته تحصیلی و دوره تحصیلی (کل)

جنس و گروه‌های عمده رشته تحصیلی	جمع	فوق دیپلم	لیسانس	فوق لیسانس ^(۱)	دکتر	اظهار نشده
مرد و زن	۱۲۲۵	۵۱۷	۶۷۸	۳۰	.	.
علوم تربیتی	۷۶	۴۶	۲۹	.	.	.
علوم انسانی و هنر	۲۷۷	۷۴	۱۹۶	۷	.	.
علوم اجتماعی، بازرگانی و حقوق	۳۳۴	۱۳۵	۱۹۲	۷	.	.
علوم، ریاضیات و محاسبات	۶۳	.	۵۷	۷	.	.
مهندسی، تولید و ساخت	۳۱۲	۱۸۴	۱۲۷	.	.	.
کشاورزی و دامپزشکی	۶۱	۲۰	۴۱	.	.	.
بهداشت و رفاه (بهبودی)	۶۶	۳۶	۲۰	۹	.	.
خدمات	۲۱	۱۵	۶	.	.	.
نامشخص و اظهار نشده	۱۶	۸	۸	.	.	.
مرد	۴۶۰	۲۱۳	۲۴۷	.	.	.
علوم تربیتی	۶	.	۶	.	.	.
علوم انسانی و هنر	۶۳	۳۹	۲۴	.	.	.
علوم اجتماعی، بازرگانی و حقوق	۱۲۴	۳۹	۸۶	.	.	.
علوم، ریاضیات و محاسبات	۱۳	.	۱۳	.	.	.
مهندسی، تولید و ساخت	۱۸۷	۱۱۱	۷۶	.	.	.
کشاورزی و دامپزشکی	۳۶	۱۳	۲۴	.	.	.
بهداشت و رفاه (بهبودی)	۱۸	۶	۱۳	.	.	.
خدمات	۶	.	۶	.	.	.
نامشخص و اظهار نشده	۷	۷
زن	۷۶۵	۳۰۴	۴۳۰	۳۰	.	.
علوم تربیتی	۶۹	۴۶	۲۳	.	.	.
علوم انسانی و هنر	۲۱۴	۳۵	۱۷۲	۷	.	.
علوم اجتماعی، بازرگانی و حقوق	۲۱۰	۹۶	۱۰۶	۷	.	.
علوم، ریاضیات و محاسبات	۵۱	.	۴۴	۷	.	.
مهندسی، تولید و ساخت	۱۲۵	۷۳	۵۲	.	.	.
کشاورزی و دامپزشکی	۲۵	۷	۱۸	.	.	.
بهداشت و رفاه (بهبودی)	۴۸	۳۱	۸	۹	.	.
خدمات	۱۵	۱۵
نامشخص و اظهار نشده	۹	۱	۸	.	.	.

۳۰- برآورد جمعیت بیکار دارای تحصیلات عالی بر حسب گروه‌های عمده رشته تحصیلی و دوره تحصیلی (دنباله)

(نقاط شهری)

جنس و گروه‌های عمده رشته تحصیلی	جمع	فوق دیپلم	لیسانس	فوق لیسانس ^(۱)	دکتر	اظهار نشده
مرد و زن	۹۸۴	۴۱۴	۵۴۷	۲۳	.	.
علوم تربیتی	۶۳	۴۰	۲۳	.	.	.
علوم انسانی و هنر	۲۱۲	۶۱	۱۴۵	۷	.	.
علوم اجتماعی، بازرگانی و حقوق	۲۵۱	۱۰۰	۱۴۳	۷	.	.
علوم، ریاضیات و محاسبات	۵۱	.	۵۱	.	.	.
مهندسی، تولید و ساخت	۲۷۴	۱۶۵	۱۰۹	.	.	.
کشاورزی و دامپزشکی	۵۴	۱۳	۴۱	.	.	.
بهداشت و رفاه (بهبودی)	۵۵	۲۶	۲۰	۹	.	.
خدمات	۱۵	۹	۶	.	.	.
نامشخص و اظهار نشده	۹	۱	۸	.	.	.
مرد	۳۴۳	۱۵۵	۱۸۸	.	.	.
علوم تربیتی
علوم انسانی و هنر	۳۲	۲۶	۶	.	.	.
علوم اجتماعی، بازرگانی و حقوق	۱۰۱	۳۲	۶۹	.	.	.
علوم، ریاضیات و محاسبات	۱۳	.	۱۳	.	.	.
مهندسی، تولید و ساخت	۱۴۹	۹۱	۵۸	.	.	.
کشاورزی و دامپزشکی	۲۹	۶	۲۴	.	.	.
بهداشت و رفاه (بهبودی)	۱۳	.	۱۳	.	.	.
خدمات	۶	.	۶	.	.	.
نامشخص و اظهار نشده
زن	۶۴۱	۲۵۹	۳۵۹	۲۳	.	.
علوم تربیتی	۶۳	۴۰	۲۳	.	.	.
علوم انسانی و هنر	۱۸۰	۳۵	۱۲۸	۷	.	.
علوم اجتماعی، بازرگانی و حقوق	۱۵۰	۶۸	۷۵	۷	.	.
علوم، ریاضیات و محاسبات	۳۸	.	۳۸	.	.	.
مهندسی، تولید و ساخت	۱۲۵	۷۳	۵۲	.	.	.
کشاورزی و دامپزشکی	۲۵	۷	۱۸	.	.	.
بهداشت و رفاه (بهبودی)	۴۲	۲۶	۸	۹	.	.
خدمات	۹	۹
نامشخص و اظهار نشده	۹	۱	۸	.	.	.



۳۰- برآورد جمعیت بیکار دارای تحصیلات عالی بر حسب گروه‌های عمده رشته تحصیلی و دوره تحصیلی (دنباله)

(نقاط روستایی)

جنس و گروه‌های عمده رشته تحصیلی	جمع	فوق دیپلم	لیسانس	فوق لیسانس ^(۱)	دکتر	اظهار نشده
مرد و زن	۲۴۰	۱۰۳	۱۳۱	۷	.	.
علوم تربیتی	۱۳	۷	۶	.	.	.
علوم انسانی و هنر	۶۴	۱۳	۵۱	.	.	.
علوم اجتماعی، بازرگانی و حقوق	۸۳	۳۴	۴۹	.	.	.
علوم، ریاضیات و محاسبات	۱۲	.	۶	۷	.	.
مهندسی، تولید و ساخت	۳۸	۲۰	۱۸	.	.	.
کشاورزی و دامپزشکی	۷	۷
بهداشت و رفاه (بهبودی)	۱۱	۱۱
خدمات	۵	۵
نامشخص و اظهار نشده	۷	۷
مرد	۱۱۷	۵۸	۵۹	.	.	.
علوم تربیتی	۶	.	۶	.	.	.
علوم انسانی و هنر	۳۱	۱۳	۱۸	.	.	.
علوم اجتماعی، بازرگانی و حقوق	۲۴	۶	۱۷	.	.	.
علوم، ریاضیات و محاسبات
مهندسی، تولید و ساخت	۳۸	۲۰	۱۸	.	.	.
کشاورزی و دامپزشکی	۷	۷
بهداشت و رفاه (بهبودی)	۶	۶
خدمات
نامشخص و اظهار نشده	۷	۷
زن	۱۲۳	۴۵	۷۱	۷	.	.
علوم تربیتی	۷	۷
علوم انسانی و هنر	۳۴	.	۳۴	.	.	.
علوم اجتماعی، بازرگانی و حقوق	۶۰	۲۸	۳۲	.	.	.
علوم، ریاضیات و محاسبات	۱۲	.	۶	۷	.	.
مهندسی، تولید و ساخت
کشاورزی و دامپزشکی
بهداشت و رفاه (بهبودی)	۵	۵
خدمات	۵	۵
نامشخص و اظهار نشده

(۱) شامل دکترای حرفه‌ای نیز می‌باشد.

۳۱- جمعیت ۱۰ ساله و بیش تر بر حسب سن، جنس و وضع زناشویی

اظہار نشده	هرگز ازدواج نکرده	مرد						جمع	سن
		حداقل یکبار ازدواج کرده					جمع		
		اظہار نشده	بی همسر		دارای همسر	جمع			
			بر اثر طلاق	بر اثر فوت همسر					
۲۶۹	۲۱۸۲۳	۱۹	۲۵۸	۱۰۹۴	۳۵۴۶۲	۳۶۸۳۳	۵۸۹۲۵	۱۱۸۹۸۶	کل
۸۹	۵۵۹۷	۰	۳	۳	۳۲	۳۸	۵۷۲۴	۱۱۲۵۹	۱۰-۱۴ ساله
۷۶	۷۶۰۲	۳	۶	۲	۱۱۹	۱۳۰	۷۸۰۸	۱۵۷۳۶	۱۵-۱۹ ساله
۴۹	۵۳۶۵	۸	۱۰	۶	۱۱۹۳	۱۲۱۷	۶۶۳۱	۱۳۷۳۱	۲۰-۲۴ ساله
۲۸	۲۱۲۰	۶	۲۹	۸	۳۱۷۸	۳۲۲۱	۵۳۶۹	۱۰۹۸۳	۲۵-۲۹ ساله
۱۲	۶۵۶	۱	۴۲	۱۵	۴۵۲۴	۴۵۸۲	۵۲۵۰	۱۰۶۷۴	۳۰-۳۴ ساله
۴	۲۱۹	۰	۵۵	۱۹	۵۱۸۰	۵۲۵۴	۵۴۷۷	۱۱۰۸۵	۳۵-۳۹ ساله
۰	۱۲۷	۰	۴۰	۲۴	۵۱۴۲	۵۲۰۶	۵۳۳۳	۱۰۴۹۱	۴۰-۴۴ ساله
۲	۶۸	۰	۲۳	۳۷	۴۰۷۶	۴۱۳۶	۴۲۰۶	۸۲۰۸	۴۵-۴۹ ساله
۲	۲۶	۰	۱۵	۳۳	۲۸۸۶	۲۹۴۴	۲۹۷۲	۶۲۱۵	۵۰-۵۴ ساله
۰	۱۵	۰	۱۱	۵۱	۲۴۰۷	۲۴۶۹	۲۴۸۴	۵۰۱۸	۵۵-۵۹ ساله
۱	۱۲	۰	۵	۸۴	۲۰۹۷	۲۱۸۶	۲۱۹۹	۴۵۶۵	۶۰-۶۴ ساله
۶	۱۶	۱	۱۹	۸۰۲	۴۶۲۸	۵۴۵۰	۵۴۷۲	۱۰۹۲۱	۶۵ ساله و بیش تر
۱۶۱	۱۲۵۴۱	۹	۱۳۹	۴۹۲	۲۱۰۱۲	۲۱۶۵۲	۳۴۳۵۴	۶۹۳۴۳	ساکن در نقاط شهری
۵۶	۳۱۶۶	۰	۲	۳	۲۱	۲۶	۳۲۴۸	۶۴۷۸	۱۰-۱۴ ساله
۴۷	۴۲۶۶	۱	۴	۰	۶۵	۷۰	۴۲۸۳	۸۹۴۴	۱۵-۱۹ ساله
۲۵	۳۰۵۰	۴	۶	۳	۷۰۴	۷۱۷	۳۷۹۲	۸۱۵۱	۲۰-۲۴ ساله
۱۷	۱۳۰۳	۳	۱۲	۴	۱۹۶۰	۱۹۷۹	۳۲۹۹	۶۷۸۵	۲۵-۲۹ ساله
۸	۴۲۴	۰	۱۸	۱۱	۲۸۱۶	۲۸۴۵	۳۲۷۷	۶۵۰۰	۳۰-۳۴ ساله
۲	۱۴۶	۰	۳۱	۸	۳۱۷۶	۳۲۱۵	۳۳۶۳	۶۸۷۳	۳۵-۳۹ ساله
۰	۹۱	۰	۲۲	۱۱	۳۲۲۷	۳۲۶۰	۳۳۵۱	۶۵۱۱	۴۰-۴۴ ساله
۲	۴۹	۰	۱۱	۲۰	۲۵۳۴	۲۵۶۵	۲۶۱۶	۵۰۸۰	۴۵-۴۹ ساله
۰	۱۹	۰	۱۱	۲۳	۱۸۴۰	۱۸۷۴	۱۸۹۳	۳۷۸۶	۵۰-۵۴ ساله
۰	۱۱	۰	۸	۳۰	۱۳۸۵	۱۴۲۳	۱۴۳۴	۲۷۶۰	۵۵-۵۹ ساله
۰	۶	۰	۳	۳۵	۱۰۹۴	۱۱۳۲	۱۱۳۸	۲۳۳۳	۶۰-۶۴ ساله
۴	۱۰	۱	۱۱	۳۴۴	۲۱۹۰	۲۵۴۶	۲۵۶۰	۵۱۴۲	۶۵ ساله و بیش تر
۱۰۸	۹۲۸۲	۱۰	۱۱۹	۶۰۲	۱۴۴۵۰	۱۵۱۸۱	۲۴۵۷۱	۴۹۶۴۳	ساکن در نقاط روستایی ...
۳۳	۲۴۳۱	۰	۱	۰	۱۱	۱۲	۲۴۷۶	۴۷۸۱	۱۰-۱۴ ساله
۲۹	۳۳۳۶	۲	۲	۲	۵۴	۶۰	۳۴۲۵	۶۷۹۲	۱۵-۱۹ ساله
۲۴	۲۳۱۵	۴	۴	۳	۴۸۹	۵۰۰	۲۸۳۹	۵۵۸۰	۲۰-۲۴ ساله
۱۱	۸۱۷	۳	۱۷	۴	۱۲۱۸	۱۲۴۲	۲۰۷۰	۴۱۹۸	۲۵-۲۹ ساله
۴	۲۳۲	۱	۲۴	۴	۱۷۰۸	۱۷۳۷	۱۹۷۳	۴۱۷۴	۳۰-۳۴ ساله
۲	۷۳	۰	۲۴	۱۱	۲۰۰۴	۲۰۳۹	۲۱۱۴	۴۲۱۲	۳۵-۳۹ ساله
۰	۳۶	۰	۱۸	۱۳	۱۹۱۵	۱۹۴۶	۱۹۸۲	۳۹۸۰	۴۰-۴۴ ساله
۰	۱۹	۰	۱۲	۱۷	۱۵۴۲	۱۵۷۱	۱۵۹۰	۳۲۲۸	۴۵-۴۹ ساله
۲	۷	۰	۴	۲۰	۱۰۴۶	۱۰۷۰	۱۰۷۹	۲۴۲۹	۵۰-۵۴ ساله
۰	۴	۰	۳	۲۱	۱۰۲۲	۱۰۴۶	۱۰۵۰	۲۲۵۸	۵۵-۵۹ ساله
۱	۶	۰	۲	۴۹	۱۰۰۳	۱۰۵۴	۱۰۶۱	۲۲۳۲	۶۰-۶۴ ساله
۲	۶	۰	۸	۴۵۸	۲۴۲۸	۲۹۰۴	۲۹۱۲	۵۷۷۹	۶۵ ساله و بیش تر



۳۱- جمعیت ۱۰ ساله و بیش تر بر حسب سن، جنس و وضع زناشویی (دنباله)

اظهاری نشده	هرگز ازدواج نکرده	زن					جمع	سن
		حداقل یکبار ازدواج کرده						
		اظهاری نشده	بی همسر		دارای همسر	جمع		
بر اثر فوت همسر	بر اثر طلاق							
۲۸۱	۱۹۱۸۳	۴۴	۳۷۵	۴۲۵۰	۳۵۹۲۸	۴۰۵۹۷	۶۰۰۶۱	کل
۸۸	۵۳۷۸	۷	۵	۱	۵۶	۶۹	۵۵۲۵ ۱۰-۱۴ ساله
۷۴	۶۹۲۶	۹	۷	۵	۹۰۷	۹۲۸	۷۹۲۸ ۱۵-۱۹ ساله
۴۸	۴۰۴۴	۱۴	۳۰	۱۴	۲۹۵۰	۳۰۰۸	۷۱۰۰ ۲۰-۲۴ ساله
۲۰	۱۶۱۲	۶	۴۰	۲۹	۳۹۰۷	۳۹۸۲	۵۶۱۴ ۲۵-۲۹ ساله
۱۷	۵۹۶	۲	۵۶	۵۱	۴۷۰۲	۴۸۱۱	۵۴۲۴ ۳۰-۳۴ ساله
۶	۲۹۵	۱	۵۸	۱۲۱	۵۱۲۷	۵۳۰۷	۵۶۰۸ ۳۵-۳۹ ساله
۵	۱۵۶	۱	۵۴	۱۷۷	۴۷۶۵	۴۹۹۷	۵۱۵۸ ۴۰-۴۴ ساله
۳	۷۸	۰	۳۸	۲۲۲	۳۷۶۱	۴۰۲۱	۴۱۰۲ ۴۵-۴۹ ساله
۰	۳۳	۲	۲۷	۲۸۰	۲۹۰۱	۳۲۱۰	۳۲۴۳ ۵۰-۵۴ ساله
۱	۱۷	۰	۲۵	۳۴۹	۲۱۴۲	۲۵۱۶	۲۵۳۴ ۵۵-۵۹ ساله
۴	۲۰	۱	۱۰	۵۱۰	۱۸۲۱	۲۳۴۲	۲۳۶۶ ۶۰-۶۴ ساله
۱۵	۲۸	۱	۲۵	۲۴۹۱	۲۸۸۹	۵۴۰۶	۵۴۴۹ ۶۵ ساله و بیش تر
۱۷۵	۱۱۱۴۵	۱۸	۲۳۷	۲۲۰۲	۲۱۲۱۲	۲۳۶۶۹	۳۴۹۸۹	ساکن در نقاط شهری
۵۲	۳۱۴۲	۲	۴	۱	۲۹	۳۶	۳۲۳۰ ۱۰-۱۴ ساله
۴۸	۴۰۲۰	۴	۴	۱	۴۸۴	۴۹۳	۴۵۶۱ ۱۵-۱۹ ساله
۳۳	۲۴۱۸	۵	۱۸	۸	۱۸۷۷	۱۹۰۸	۴۳۵۹ ۲۰-۲۴ ساله
۱۳	۹۲۷	۴	۲۹	۱۳	۲۵۰۰	۲۵۴۶	۳۴۸۶ ۲۵-۲۹ ساله
۷	۲۹۷	۰	۳۹	۳۰	۲۸۵۰	۲۹۱۹	۳۲۲۳ ۳۰-۳۴ ساله
۲	۱۵۶	۰	۳۸	۷۴	۳۲۴۰	۳۳۵۲	۳۵۱۰ ۳۵-۳۹ ساله
۵	۸۷	۰	۳۲	۱۱۰	۲۹۲۶	۳۰۶۸	۳۱۶۰ ۴۰-۴۴ ساله
۲	۴۶	۰	۱۹	۱۴۳	۲۲۵۴	۲۴۱۶	۲۴۶۴ ۴۵-۴۹ ساله
۰	۱۷	۱	۱۷	۱۵۴	۱۷۰۴	۱۸۷۶	۱۸۹۳ ۵۰-۵۴ ساله
۱	۱۱	۰	۱۷	۱۸۸	۱۱۰۹	۱۳۱۴	۱۳۲۶ ۵۵-۵۹ ساله
۳	۱۰	۱	۴	۲۶۰	۹۱۷	۱۱۸۲	۱۱۹۵ ۶۰-۶۴ ساله
۹	۱۴	۱	۱۶	۱۲۲۰	۱۳۲۲	۲۵۵۹	۲۵۸۲ ۶۵ ساله و بیش تر
۱۰۶	۸۰۳۸	۲۶	۱۳۸	۲۰۴۸	۱۴۷۱۶	۱۶۹۲۸	۲۵۰۷۲	ساکن در نقاط روستایی
۳۶	۲۲۳۶	۵	۱	۰	۲۷	۳۳	۲۳۰۵ ۱۰-۱۴ ساله
۲۶	۲۹۰۶	۵	۳	۴	۴۲۳	۴۳۵	۳۳۶۷ ۱۵-۱۹ ساله
۱۵	۱۶۲۶	۹	۱۲	۶	۱۰۷۳	۱۱۰۰	۲۷۴۱ ۲۰-۲۴ ساله
۷	۶۸۵	۲	۱۱	۱۶	۱۴۰۷	۱۴۳۶	۲۱۲۸ ۲۵-۲۹ ساله
۱۰	۲۹۹	۲	۱۷	۲۱	۱۸۵۲	۱۸۹۲	۲۲۰۱ ۳۰-۳۴ ساله
۴	۱۳۹	۱	۲۰	۴۷	۱۸۸۷	۱۹۵۵	۲۰۹۸ ۳۵-۳۹ ساله
۰	۶۹	۱	۲۲	۶۷	۱۸۳۹	۱۹۲۹	۱۹۹۸ ۴۰-۴۴ ساله
۱	۳۲	۰	۱۹	۷۹	۱۵۰۷	۱۶۰۵	۱۶۳۸ ۴۵-۴۹ ساله
۰	۱۶	۱	۱۰	۱۲۶	۱۱۹۷	۱۳۳۴	۱۳۵۰ ۵۰-۵۴ ساله
۰	۶	۰	۸	۱۶۱	۱۰۳۳	۱۲۰۲	۱۲۰۸ ۵۵-۵۹ ساله
۱	۱۰	۰	۶	۲۵۰	۹۰۴	۱۱۶۰	۱۱۷۱ ۶۰-۶۴ ساله
۶	۱۴	۰	۹	۱۲۷۱	۱۵۶۷	۲۸۴۷	۲۸۶۷ ۶۵ ساله و بیش تر

۳۲- جمعیت ۱۰ ساله و بیش تر بر حسب جنس، سن، وضع سواد و وضع زناشویی (کل)

اظهار نشده	با سواد				دارای همسر	جمع	جنس و سن
	هرگز ازدواج نکرده	بی همسر		برای همسر			
		برای طلاق	برای فوت همسر				
۵۶۵	۴۰۱۷۴	۴۹۸	۱۲۵۱	۵۳۷۷۵	۹۶۲۶۳	مرد وزن	
۲۷۰	۲۱۴۳۴	۲۰۴	۳۲۰	۲۸۱۰۹	۵۰۳۳۷	مرد	
۸۷	۵۵۵۵	۳	۲	۳۲	۵۶۷۹ ۱۰ - ۱۴ ساله	
۷۴	۷۵۱۵	۶	۲	۱۱۷	۷۷۱۴ ۱۵ - ۱۹ ساله	
۵۴	۵۲۸۸	۱۰	۶	۱۱۷۲	۶۵۳۰ ۲۰ - ۲۴ ساله	
۳۲	۲۰۵۲	۲۷	۸	۳۱۱۴	۵۲۳۳ ۲۵ - ۲۹ ساله	
۱۳	۶۲۳	۳۸	۱۴	۴۳۱۹	۵۰۰۷ ۳۰ - ۳۴ ساله	
۳	۱۹۹	۴۷	۱۳	۴۸۴۸	۵۱۱۰ ۳۵ - ۳۹ ساله	
۰	۱۰۶	۳۱	۱۶	۴۷۳۴	۴۸۸۷ ۴۰ - ۴۴ ساله	
۲	۵۴	۱۵	۲۳	۳۵۲۵	۳۶۱۹ ۴۵ - ۴۹ ساله	
۲	۱۸	۱۳	۲۴	۲۲۱۸	۲۲۷۵ ۵۰ - ۵۴ ساله	
۰	۱۰	۸	۲۴	۱۵۴۰	۱۵۸۲ ۵۵ - ۵۹ ساله	
۱	۶	۲	۲۷	۱۰۶۲	۱۰۹۸ ۶۰ - ۶۴ ساله	
۲	۸	۴	۱۶۱	۱۴۲۸	۱۶۰۳ ۶۵ ساله و بیش تر	
۲۹۵	۱۸۷۴۰	۲۹۴	۹۳۱	۲۵۶۶۶	۴۵۹۲۶	زن	
۹۵	۵۳۳۶	۵	۰	۵۵	۵۴۹۱ ۱۰ - ۱۴ ساله	
۸۱	۶۸۷۶	۷	۲	۸۹۲	۷۸۵۸ ۱۵ - ۱۹ ساله	
۶۲	۳۹۸۲	۲۹	۱۴	۲۹۲۸	۷۰۱۵ ۲۰ - ۲۴ ساله	
۲۴	۱۵۵۰	۴۰	۲۸	۳۷۹۷	۵۴۳۹ ۲۵ - ۲۹ ساله	
۱۶	۵۴۶	۵۱	۴۴	۴۴۱۰	۵۰۶۷ ۳۰ - ۳۴ ساله	
۵	۲۴۹	۵۳	۱۰۵	۴۶۲۹	۵۰۴۱ ۳۵ - ۳۹ ساله	
۴	۱۲۰	۴۸	۱۱۹	۳۸۱۶	۴۱۰۷ ۴۰ - ۴۴ ساله	
۲	۴۷	۲۷	۱۱۵	۲۴۲۰	۲۶۱۱ ۴۵ - ۴۹ ساله	
۱	۱۵	۱۵	۱۰۲	۱۳۵۷	۱۴۹۰ ۵۰ - ۵۴ ساله	
۱	۱۰	۱۲	۸۹	۶۸۴	۷۹۶ ۵۵ - ۵۹ ساله	
۱	۶	۳	۸۳	۳۵۹	۴۵۲ ۶۰ - ۶۴ ساله	
۳	۳	۴	۲۳۰	۳۱۹	۵۵۹ ۶۵ ساله و بیش تر	



۳۲- جمعیت ۱۰ ساله و بیش تر بر حسب جنس، سن، وضع سواد و وضع زناشویی (دنباله)

اظهار نشده	بی سواد				دارای همسر	جمع	جنس و سن
	هرگز ازدواج نکرده	بی همسر		جمعی			
		بر اثر طلاق	بر اثر فوت همسر				
۴۸	۸۳۲	۱۳۵	۴۰۹۳	۱۷۶۱۵	۲۲۷۲۳	مرد وزن	
۱۸	۳۸۹	۵۴	۷۷۴	۷۳۵۳	۸۵۸۸	مرد	
۲	۴۲	۰	۱	۰	۴۵	۱۰-۱۴ ساله	
۵	۸۷	۰	۰	۲	۹۴	۱۵-۱۹ ساله	
۳	۷۷	۰	۰	۲۱	۱۰۱	۲۰-۲۴ ساله	
۲	۶۸	۲	۰	۶۴	۱۳۶	۲۵-۲۹ ساله	
۰	۳۳	۴	۱	۲۰۵	۲۴۳	۳۰-۳۴ ساله	
۱	۲۰	۸	۶	۳۳۲	۳۶۷	۳۵-۳۹ ساله	
۰	۲۱	۹	۸	۴۰۸	۴۴۶	۴۰-۴۴ ساله	
۰	۱۴	۸	۱۴	۵۵۱	۵۸۷	۴۵-۴۹ ساله	
۰	۸	۲	۱۹	۶۶۸	۶۹۷	۵۰-۵۴ ساله	
۰	۵	۳	۲۷	۸۶۷	۹۰۲	۵۵-۵۹ ساله	
۰	۶	۳	۵۷	۱۰۳۵	۱۱۰۱	۶۰-۶۴ ساله	
۵	۸	۱۵	۶۴۱	۳۲۰۰	۳۸۶۹	۶۵ ساله و بیش تر	
۳۰	۴۴۳	۸۱	۳۳۱۹	۱۰۲۶۲	۱۴۱۳۵	زن	
۰	۴۲	۰	۱	۱	۴۴	۱۰-۱۴ ساله	
۲	۵۰	۰	۳	۱۵	۷۰	۱۵-۱۹ ساله	
۰	۶۲	۱	۰	۲۲	۸۵	۲۰-۲۴ ساله	
۲	۶۲	۰	۱	۱۱۰	۱۷۵	۲۵-۲۹ ساله	
۳	۵۰	۵	۷	۲۹۲	۳۵۷	۳۰-۳۴ ساله	
۲	۴۶	۵	۱۶	۴۹۸	۵۶۷	۳۵-۳۹ ساله	
۲	۳۶	۶	۵۸	۹۴۹	۱۰۵۱	۴۰-۴۴ ساله	
۱	۳۱	۱۱	۱۰۷	۱۳۴۱	۱۴۹۱	۴۵-۴۹ ساله	
۱	۱۸	۱۲	۱۷۸	۱۵۴۴	۱۷۵۳	۵۰-۵۴ ساله	
۰	۷	۱۳	۲۶۰	۱۴۵۸	۱۷۳۸	۵۵-۵۹ ساله	
۴	۱۴	۷	۴۲۷	۱۴۶۲	۱۹۱۴	۶۰-۶۴ ساله	
۱۳	۲۵	۲۱	۲۲۶۱	۲۵۷۰	۴۸۹۰	۶۵ ساله و بیش تر	



۳۲- جمعیت ۱۰ ساله و بیش تر بر حسب جنس، سن، وضع سواد و وضع زناشویی (دنباله)

نقاط شهری	با سواد					جنس و سن
	هرگز ازدواج نکرده	بی همسر		دارای همسر	جمع	
		برائتر طلاق	برائتر فوت همسر			
۳۳۶	۲۳۴۲۲	۳۱۶	۹۱۲	۳۵۲۸۸	۶۰۲۷۴	مرد وزن
۱۶۱	۱۲۴۱۲	۱۱۶	۲۰۲	۱۸۱۸۲	۳۱۰۷۳	مرد
۵۵	۳۱۵۳	۲	۲	۲۱	۳۲۳۳ ۱۰ - ۱۴ ساله
۴۷	۴۲۴۱	۴	۰	۶۵	۴۳۵۷ ۱۵ - ۱۹ ساله
۲۸	۳۰۲۹	۶	۳	۶۹۸	۳۷۶۴ ۲۰ - ۲۴ ساله
۱۹	۱۲۸۰	۱۲	۴	۱۹۴۱	۳۲۵۶ ۲۵ - ۲۹ ساله
۸	۴۱۵	۱۷	۱۰	۲۷۴۱	۳۱۹۱ ۳۰ - ۳۴ ساله
۱	۱۳۹	۲۷	۶	۳۰۵۸	۳۲۳۱ ۳۵ - ۳۹ ساله
۰	۸۰	۱۹	۱۰	۳۰۹۳	۳۲۰۲ ۴۰ - ۴۴ ساله
۲	۴۳	۹	۱۵	۲۳۴۳	۲۴۱۲ ۴۵ - ۴۹ ساله
۰	۱۵	۹	۱۵	۱۵۷۴	۱۶۱۳ ۵۰ - ۵۴ ساله
۰	۸	۶	۱۷	۱۰۴۰	۱۰۷۱ ۵۵ - ۵۹ ساله
۰	۳	۲	۱۴	۶۸۰	۶۹۹ ۶۰ - ۶۴ ساله
۱	۶	۳	۱۰۶	۹۲۸	۱۰۴۴ ۶۵ ساله و بیش تر
۱۷۵	۱۱۰۱۰	۲۰۰	۷۱۰	۱۷۱۰۶	۲۹۲۰۱ زن
۵۴	۳۱۲۹	۴	۰	۲۹	۳۲۱۶ ۱۰ - ۱۴ ساله
۵۱	۴۰۰۶	۴	۱	۴۷۹	۴۵۴۱ ۱۵ - ۱۹ ساله
۳۸	۲۴۰۶	۱۸	۸	۱۸۷۰	۴۳۴۰ ۲۰ - ۲۴ ساله
۱۷	۹۱۱	۲۹	۱۳	۲۴۷۴	۳۴۴۴ ۲۵ - ۲۹ ساله
۵	۲۸۵	۳۷	۲۸	۲۷۶۵	۳۱۲۰ ۳۰ - ۳۴ ساله
۱	۱۴۲	۳۷	۶۷	۳۰۷۰	۳۳۱۷ ۳۵ - ۳۹ ساله
۴	۷۴	۳۱	۸۴	۲۵۷۳	۲۷۶۶ ۴۰ - ۴۴ ساله
۱	۳۶	۱۶	۸۹	۱۷۲۷	۱۸۶۹ ۴۵ - ۴۹ ساله
۰	۹	۱۱	۸۰	۱۰۵۰	۱۱۵۰ ۵۰ - ۵۴ ساله
۱	۷	۸	۷۸	۵۳۵	۶۲۹ ۵۵ - ۵۹ ساله
۱	۴	۲	۷۵	۲۸۲	۳۶۴ ۶۰ - ۶۴ ساله
۲	۱	۳	۱۸۷	۲۵۲	۴۴۵ ۶۵ ساله و بیش تر



۳۲- جمعیت ۱۰ ساله و بیش تر بر حسب جنس، سن، وضع سواد و وضع زناشویی (دنباله)

نقاط شهری	بی سواد				دارای همسر	جمع	جنس و سن
	هرگز ازدواج نکرده	بی همسر		برای همسر			
		برای طلاق	برای فوت همسر				
۲۷	۲۶۴	۶۰	۱۷۸۲	۶۹۳۶	۹۰۶۹	مرد وزن	
۹	۱۲۹	۲۳	۲۹۰	۲۸۳۰	۳۲۸۱	مرد	
۱	۱۳	۰	۱	۰	۱۵	۱۰-۱۴ ساله	
۱	۲۵	۰	۰	۰	۲۶	۱۵-۱۹ ساله	
۱	۲۱	۰	۰	۶	۲۸	۲۰-۲۴ ساله	
۱	۲۳	۰	۰	۱۹	۴۳	۲۵-۲۹ ساله	
۰	۹	۱	۱	۷۵	۸۶	۳۰-۳۴ ساله	
۱	۷	۴	۲	۱۱۸	۱۳۲	۳۵-۳۹ ساله	
۰	۱۱	۳	۱	۱۳۴	۱۴۹	۴۰-۴۴ ساله	
۰	۶	۲	۵	۱۹۱	۲۰۴	۴۵-۴۹ ساله	
۰	۴	۲	۸	۲۶۶	۲۸۰	۵۰-۵۴ ساله	
۰	۳	۲	۱۳	۳۴۵	۳۶۳	۵۵-۵۹ ساله	
۰	۳	۱	۲۱	۴۱۴	۴۳۹	۶۰-۶۴ ساله	
۴	۴	۸	۲۳۸	۱۲۶۲	۱۵۱۶	۶۵ ساله و بیش تر	
۱۸	۱۳۵	۳۷	۱۴۹۲	۴۱۰۶	۵۷۸۸	زن	
۰	۱۳	۰	۱	۰	۱۴	۱۰-۱۴ ساله	
۱	۱۴	۰	۰	۵	۲۰	۱۵-۱۹ ساله	
۰	۱۲	۰	۰	۷	۱۹	۲۰-۲۴ ساله	
۰	۱۶	۰	۰	۲۶	۴۲	۲۵-۲۹ ساله	
۲	۱۲	۲	۲	۸۵	۱۰۳	۳۰-۳۴ ساله	
۱	۱۴	۱	۷	۱۷۰	۱۹۳	۳۵-۳۹ ساله	
۱	۱۳	۱	۲۶	۳۵۳	۳۹۴	۴۰-۴۴ ساله	
۱	۱۰	۳	۵۴	۵۲۷	۵۹۵	۴۵-۴۹ ساله	
۱	۸	۶	۷۴	۶۵۴	۷۴۳	۵۰-۵۴ ساله	
۰	۴	۹	۱۱۰	۵۷۴	۶۹۷	۵۵-۵۹ ساله	
۳	۶	۲	۱۸۵	۶۳۵	۸۳۱	۶۰-۶۴ ساله	
۸	۱۳	۱۳	۱۰۳۳	۱۰۷۰	۲۱۳۷	۶۵ ساله و بیش تر	



۳۲- جمعیت ۱۰ ساله و بیش تر بر حسب جنس، سن، وضع سواد و وضع زناشویی (دنباله)

نقاط روستایی	با سواد					جنس و سن
	هرگز ازدواج نکرده	بی همسر		دارای همسر	جمع	
		برائتر طلاق	برائتر فوت همسر			
۲۲۹	۱۶۷۵۲	۱۸۲	۳۳۹	۱۸۴۸۷	۳۵۹۸۹	مرد وزن
۱۰۹	۹۰۲۲	۸۸	۱۱۸	۹۹۲۷	۱۹۲۶۴	مرد
۳۲	۲۴۰۲	۱	۰	۱۱	۲۴۴۶ ۱۰-۱۴ ساله
۲۷	۳۲۷۴	۲	۲	۵۲	۳۳۵۷ ۱۵-۱۹ ساله
۲۶	۲۲۵۹	۴	۳	۴۷۴	۲۷۶۶ ۲۰-۲۴ ساله
۱۳	۷۷۲	۱۵	۴	۱۱۷۳	۱۹۷۷ ۲۵-۲۹ ساله
۵	۲۰۸	۲۱	۴	۱۵۷۸	۱۸۱۶ ۳۰-۳۴ ساله
۲	۶۰	۲۰	۷	۱۷۹۰	۱۸۷۹ ۳۵-۳۹ ساله
۰	۲۶	۱۲	۶	۱۶۴۱	۱۶۸۵ ۴۰-۴۴ ساله
۰	۱۱	۶	۸	۱۱۸۲	۱۲۰۷ ۴۵-۴۹ ساله
۲	۳	۴	۹	۶۴۴	۶۶۲ ۵۰-۵۴ ساله
۰	۲	۲	۷	۵۰۰	۵۱۱ ۵۵-۵۹ ساله
۱	۳	۰	۱۳	۳۸۲	۳۹۹ ۶۰-۶۴ ساله
۱	۲	۱	۵۵	۵۰۰	۵۵۹ ۶۵ ساله و بیش تر
۱۲۰	۷۷۳۰	۹۴	۲۲۱	۸۵۶۰	۱۶۷۲۵	زن
۴۱	۲۲۰۷	۱	۰	۲۶	۲۲۷۵ ۱۰-۱۴ ساله
۳۰	۲۸۷۰	۳	۱	۴۱۳	۳۳۱۷ ۱۵-۱۹ ساله
۲۴	۱۵۷۶	۱۱	۶	۱۰۵۸	۲۶۷۵ ۲۰-۲۴ ساله
۷	۶۳۹	۱۱	۱۵	۱۳۲۳	۱۹۹۵ ۲۵-۲۹ ساله
۱۱	۲۶۱	۱۴	۱۶	۱۶۴۵	۱۹۴۷ ۳۰-۳۴ ساله
۴	۱۰۷	۱۶	۳۸	۱۵۵۹	۱۷۲۴ ۳۵-۳۹ ساله
۰	۴۶	۱۷	۳۵	۱۲۴۳	۱۳۴۱ ۴۰-۴۴ ساله
۱	۱۱	۱۱	۲۶	۶۹۳	۷۴۲ ۴۵-۴۹ ساله
۱	۶	۴	۲۲	۳۰۷	۳۴۰ ۵۰-۵۴ ساله
۰	۳	۴	۱۱	۱۴۹	۱۶۷ ۵۵-۵۹ ساله
۰	۲	۱	۸	۷۷	۸۸ ۶۰-۶۴ ساله
۱	۲	۱	۴۳	۶۷	۱۱۴ ۶۵ ساله و بیش تر



۳۲- جمعیت ۱۰ ساله و بیش تر بر حسب جنس، سن، وضع سواد و وضع زناشویی (دنباله)

نقاط روستایی	بی سواد				دارای همسر	جمع	جنس و سن
	هرگز ازدواج نکرده	بی همسر		برائرت فوت همسر			
		برائرت طلاق					
۲۱	۵۶۸	۷۵	۲۳۱۱	۱۰۶۷۹	۱۳۶۵۴	مرد وزن	
۹	۲۶۰	۳۱	۴۸۴	۴۵۲۳	۵۳۰۷	مرد	
۱	۲۹	۰	۰	۰	۳۰	۱۰-۱۴ ساله	
۴	۶۲	۰	۰	۲	۶۸	۱۵-۱۹ ساله	
۲	۵۶	۰	۰	۱۵	۷۳	۲۰-۲۴ ساله	
۱	۴۵	۲	۰	۴۵	۹۳	۲۵-۲۹ ساله	
۰	۲۴	۳	۰	۱۳۰	۱۵۷	۳۰-۳۴ ساله	
۰	۱۳	۴	۴	۲۱۴	۲۳۵	۳۵-۳۹ ساله	
۰	۱۰	۶	۷	۲۷۴	۲۹۷	۴۰-۴۴ ساله	
۰	۸	۶	۹	۳۶۰	۳۸۳	۴۵-۴۹ ساله	
۰	۴	۰	۱۱	۴۰۲	۴۱۷	۵۰-۵۴ ساله	
۰	۲	۱	۱۴	۵۲۲	۵۳۹	۵۵-۵۹ ساله	
۰	۳	۲	۳۶	۶۲۱	۶۶۲	۶۰-۶۴ ساله	
۱	۴	۷	۴۰۳	۱۹۳۸	۲۳۵۳	۶۵ ساله و بیش تر	
۱۲	۳۰۸	۴۴	۱۸۲۷	۶۱۵۶	۸۳۴۷	زن	
۰	۲۹	۰	۰	۱	۳۰	۱۰-۱۴ ساله	
۱	۳۶	۰	۳	۱۰	۵۰	۱۵-۱۹ ساله	
۰	۵۰	۱	۰	۱۵	۶۶	۲۰-۲۴ ساله	
۲	۴۶	۰	۱	۸۴	۱۳۳	۲۵-۲۹ ساله	
۱	۳۸	۳	۵	۲۰۷	۲۵۴	۳۰-۳۴ ساله	
۱	۳۲	۴	۹	۳۲۸	۳۷۴	۳۵-۳۹ ساله	
۱	۲۳	۵	۳۲	۵۹۶	۶۵۷	۴۰-۴۴ ساله	
۰	۲۱	۸	۵۳	۸۱۴	۸۹۶	۴۵-۴۹ ساله	
۰	۱۰	۶	۱۰۴	۸۹۰	۱۰۱۰	۵۰-۵۴ ساله	
۰	۳	۴	۱۵۰	۸۸۴	۱۰۴۱	۵۵-۵۹ ساله	
۱	۸	۵	۲۴۲	۸۲۷	۱۰۸۳	۶۰-۶۴ ساله	
۵	۱۲	۸	۱۲۲۸	۱۵۰۰	۲۷۵۳	۶۵ ساله و بیش تر	

۳۳- جمعیت ۱۰ ساله و بیش تر بر حسب جنس، وضع زناشویی و وضع فعالیت

اظهار نشده	جمعیت غیر فعال					جمعیت فعال			جمع	جنس و وضع زناشویی
	سایر	دارای درآمد بدون کار	خانه‌دار	محصل	جمع	بیکار	شاغل	جمع		
۸۸۸	۷۵۲۶	۷۰۳۳	۳۲۱۷۵	۲۲۳۸۹	۶۹۱۲۳	۵۸۲۵	۴۳۱۵۰	۴۸۹۷۵	۱۱۸۹۸۶	کل
۳۵۱	۳۶۴۰	۴۰۵۷	۱۰۱	۱۰۵۹۵	۱۸۳۹۳	۳۶۶۹	۳۶۵۱۲	۴۰۱۸۱	۵۸۹۲۵	مرد
۹۷	۸۷۸	۳۵۴۴	۴۶	۱۰۵	۴۵۷۳	۶۸۱	۳۰۱۱۱	۳۰۷۹۲	۳۵۴۶۲	دارای همسر
۱۳	۱۸۹	۴۱۲	۱۶	۵	۶۲۲	۸	۴۵۱	۴۵۹	۱۰۹۴	بی‌همسر بر اثر فوت همسر
۲	۴۱	۳۰	۳	۹	۸۳	۲۷	۱۴۶	۱۷۳	۲۵۸	بی‌همسر بر اثر طلاق
۲۲۱	۲۵۰۲	۶۴	۳۶	۱۰۳۴۳	۱۲۹۴۵	۲۹۱۰	۵۷۴۷	۸۶۵۷	۲۱۸۲۳	هرگز ازدواج نکرده
۱۸	۳۰	۷	۰	۱۳۳	۱۷۰	۴۳	۵۷	۱۰۰	۲۸۸	اظهار نشده
۵۳۷	۳۸۸۶	۲۹۷۶	۳۲۰۷۴	۱۱۷۹۴	۵۰۷۳۰	۲۱۵۶	۶۶۳۸	۸۷۹۴	۶۰۰۶۱	زن
۲۱۲	۵۹۴	۸۰۳	۲۸۹۸۰	۴۴۱	۳۰۸۱۸	۳۰۱	۴۵۹۷	۴۸۹۸	۳۵۹۲۸	دارای همسر
۴۸	۵۹۵	۱۹۹۸	۱۱۶۵	۸	۳۷۶۶	۱۶	۴۲۰	۴۳۶	۴۲۵۰	بی‌همسر بر اثر فوت همسر
۲	۵۰	۷۶	۱۲۱	۹	۲۵۶	۲۲	۹۵	۱۱۷	۳۷۵	بی‌همسر بر اثر طلاق
۲۴۷	۲۶۰۱	۹۱	۱۷۵۷	۱۱۱۸۶	۱۵۶۳۵	۱۷۹۱	۱۵۱۰	۳۳۰۱	۱۹۱۸۳	هرگز ازدواج نکرده
۲۸	۴۶	۸	۵۱	۱۵۰	۲۵۵	۲۶	۱۶	۴۲	۳۲۵	اظهار نشده
۵۹۱	۳۹۳۵	۳۹۸۵	۱۸۸۲۴	۱۳۸۱۴	۴۰۶۱۸	۳۸۵۲	۲۴۲۸۲	۲۸۱۳۴	۶۹۳۴۳	ساکن در نقاط شهری
۲۵۲	۲۰۰۸	۲۴۵۶	۵۰	۶۴۶۴	۱۰۹۷۸	۲۳۴۲	۲۰۷۸۲	۲۳۱۲۴	۳۴۲۵۴	مرد
۸۷	۵۸۴	۲۲۲۲	۲۴	۷۴	۲۹۰۴	۴۲۳	۱۷۵۹۸	۱۸۰۲۱	۲۱۰۱۲	دارای همسر
۹	۹۰	۱۸۳	۱۱	۳	۲۸۷	۵	۱۹۱	۱۹۶	۴۹۲	بی‌همسر بر اثر فوت همسر
۰	۲۲	۲۳	۱	۷	۵۳	۱۷	۶۹	۸۶	۱۳۹	بی‌همسر بر اثر طلاق
۱۴۳	۱۲۹۳	۲۶	۱۴	۶۲۹۱	۷۶۴۴	۱۸۷۱	۲۹۰۳	۴۷۷۴	۱۲۵۴۱	هرگز ازدواج نکرده
۱۳	۱۹	۲	۰	۸۹	۱۱۰	۲۶	۲۱	۴۷	۱۷۰	اظهار نشده
۳۳۹	۱۹۲۷	۱۵۲۹	۱۸۷۷۴	۷۴۱۰	۲۹۶۴۰	۱۵۱۰	۳۵۰۰	۵۰۱۰	۳۴۹۸۹	زن
۱۱۱	۲۸۴	۵۵۰	۱۷۱۸۸	۳۲۵	۱۸۳۴۷	۲۱۴	۲۵۴۰	۲۷۵۴	۲۱۲۱۲	دارای همسر
۳۱	۳۰۰	۸۸۷	۷۹۵	۵	۱۹۸۷	۱۱	۱۷۳	۱۸۴	۲۲۰۲	بی‌همسر بر اثر فوت همسر
۲	۲۵	۵۰	۷۰	۸	۱۵۳	۱۷	۶۵	۸۲	۲۳۷	بی‌همسر بر اثر طلاق
۱۷۵	۱۲۹۰	۳۹	۶۹۵	۶۹۷۴	۸۹۹۸	۱۲۵۶	۷۱۶	۱۹۷۲	۱۱۱۴۵	هرگز ازدواج نکرده
۲۰	۲۸	۳	۲۶	۹۸	۱۵۵	۱۲	۶	۱۸	۱۹۳	اظهار نشده
۲۹۷	۳۵۹۱	۳۰۴۸	۱۳۳۵۱	۸۵۱۵	۲۸۵۰۵	۱۹۷۳	۱۸۸۶۸	۲۰۸۴۱	۴۹۶۴۳	ساکن در نقاط روستایی
۹۹	۱۶۳۲	۱۶۰۱	۵۱	۴۱۳۱	۷۴۱۵	۱۳۲۷	۱۵۷۳۰	۱۷۰۵۷	۲۴۵۷۱	مرد
۱۰	۲۹۴	۱۳۲۲	۲۲	۳۱	۱۶۶۹	۲۵۸	۱۲۵۱۳	۱۲۷۷۱	۱۴۴۵۰	دارای همسر
۴	۹۹	۲۲۹	۵	۲	۳۳۵	۳	۲۶۰	۲۶۳	۶۰۲	بی‌همسر بر اثر فوت همسر
۲	۱۹	۷	۲	۲	۳۰	۱۰	۷۷	۸۷	۱۱۹	بی‌همسر بر اثر طلاق
۷۸	۱۲۰۹	۳۸	۲۲	۴۰۵۲	۵۳۲۱	۱۰۳۹	۲۸۴۴	۳۸۸۳	۹۲۸۲	هرگز ازدواج نکرده
۵	۱۱	۵	۰	۴۴	۶۰	۱۷	۳۶	۵۳	۱۱۸	اظهار نشده
۱۹۸	۱۹۵۹	۱۴۴۷	۱۳۳۰۰	۴۳۸۴	۲۱۰۹۰	۶۴۶	۳۱۳۸	۳۷۸۴	۲۵۰۷۲	زن
۱۰۱	۳۱۰	۲۵۳	۱۱۷۹۲	۱۱۶	۱۲۴۷۱	۸۷	۲۰۵۷	۲۱۴۴	۱۴۷۱۶	دارای همسر
۱۷	۲۹۵	۱۱۱۱	۳۷۰	۳	۱۷۷۹	۵	۲۴۷	۲۵۲	۲۰۴۸	بی‌همسر بر اثر فوت همسر
۰	۲۵	۲۶	۵۱	۱	۱۰۳	۵	۳۰	۳۵	۱۳۸	بی‌همسر بر اثر طلاق
۷۲	۱۳۱۱	۵۲	۱۰۶۲	۴۲۱۲	۶۶۳۷	۵۳۵	۷۹۴	۱۳۳۹	۸۰۳۸	هرگز ازدواج نکرده
۸	۱۸	۵	۲۵	۵۲	۱۰۰	۱۴	۱۰	۲۴	۱۳۲	اظهار نشده

۳۴- برآورد جمعیت ۱۰ ساله و بیش تر حداقل یک بار ازدواج کرده بر حسب جنس، سن و تعداد دفعات تغییر وضعیت از بدون همسر به دارای همسر (کل)

جنس و سن	جمع	۱ دفعه	۲ دفعه	۳ دفعه	۴ دفعه و بیش تر	اظهار نشده
مرد وزن	۷۷۴۳۰	۷۲۹۵۴	۲۱۸۲	۸۶	۲۳	۲۱۸۵
مرد	۳۶۸۳۳	۳۳۹۲۷	۱۱۷۵	۶۸	۲۳	۱۶۳۹
۱۹- ۱۰ ساله	۱۶۸	۵۷	۰	۰	۴	۱۰۷
۲۴- ۲۰ ساله	۱۲۱۷	۱۱۰۹	۰	۰	۶	۱۰۳
۲۹- ۲۵ ساله	۳۲۲۱	۳۰۰۰	۴۷	۰	۰	۱۷۴
۳۴- ۳۰ ساله	۴۵۸۲	۴۳۰۷	۵۱	۷	۰	۲۱۸
۳۹- ۳۵ ساله	۵۲۵۴	۴۹۴۷	۷۵	۱۴	۰	۲۱۷
۴۴- ۴۰ ساله	۵۲۰۶	۴۹۴۵	۷۱	۰	۰	۱۹۰
۴۹- ۴۵ ساله	۴۱۳۶	۳۸۶۷	۱۱۳	۰	۰	۱۵۶
۵۴- ۵۰ ساله	۲۹۴۴	۲۷۷۵	۹۲	۰	۰	۷۸
۵۹- ۵۵ ساله	۲۴۶۹	۲۳۰۹	۷۱	۷	۰	۸۲
۶۴- ۶۰ ساله	۲۱۸۶	۱۹۸۶	۱۰۱	۶	۶	۸۶
۶۹- ۶۵ ساله	۱۷۲۶	۱۴۹۳	۱۴۴	۰	۸	۸۱
۷۴- ۷۰ ساله	۱۷۸۹	۱۵۱۲	۲۱۹	۱۳	۰	۴۴
۷۵ ساله و بیش تر	۱۹۳۵	۱۶۱۹	۱۹۱	۲۱	۰	۱۰۴
زن	۴۰۵۹۷	۳۹۰۲۷	۱۰۰۶	۱۸	۰	۵۴۵
۱۴- ۱۰ ساله	۶۹	۵۱	۰	۰	۰	۱۸
۱۹- ۱۵ ساله	۹۲۸	۸۹۷	۰	۰	۰	۳۱
۲۴- ۲۰ ساله	۳۰۰۸	۲۹۴۴	۲۶	۰	۰	۳۹
۲۹- ۲۵ ساله	۳۹۸۲	۳۸۹۵	۵۰	۰	۰	۳۷
۳۴- ۳۰ ساله	۴۸۱۱	۴۷۰۸	۷۸	۰	۰	۲۵
۳۹- ۳۵ ساله	۵۳۰۷	۵۱۶۹	۱۰۹	۰	۰	۲۹
۴۴- ۴۰ ساله	۴۹۹۷	۴۸۱۸	۱۴۸	۰	۰	۳۱
۴۹- ۴۵ ساله	۴۰۲۱	۳۹۲۳	۹۱	۰	۰	۷
۵۴- ۵۰ ساله	۳۲۱۰	۳۰۸۵	۷۸	۰	۰	۴۶
۵۹- ۵۵ ساله	۲۵۱۶	۲۳۹۲	۳۸	۵	۰	۸۰
۶۴- ۶۰ ساله	۲۳۴۲	۲۲۰۷	۱۱۰	۰	۰	۲۵
۶۹- ۶۵ ساله	۱۸۷۶	۱۶۸۷	۹۶	۶	۰	۸۷
۷۴- ۷۰ ساله	۱۷۴۲	۱۶۱۲	۷۳	۰	۰	۵۷
۷۵ ساله و بیش تر	۱۷۸۸	۱۶۴۰	۱۰۹	۷	۰	۳۲



۳۴- برآورد جمعیت ۱۰ ساله و بیش تر حداقل یک بار ازدواج کرده بر حسب جنس، سن و تعداد دفعات تغییر وضعیت از بدون همسر به دارای همسر (دنباله)

جنس و سن	جمع	دفعه ۱	دفعه ۲	دفعه ۳	دفعه ۴ و بیش تر	اظهار نشده
مرد وزن	۴۵۳۲۱	۴۲۷۶۲	۱۲۳۳	۱۳	۱۱	۱۳۰۲
مرد	۲۱۶۵۲	۱۹۹۴۷	۶۵۲	۱۳	۱۱	۱۰۲۹
۱۹- ۱۰ ساله	۹۶	۳۸	۰	۰	۴	۵۴
۲۴- ۲۰ ساله	۷۱۷	۶۴۵	۰	۰	۲	۷۰
۲۹- ۲۵ ساله	۱۹۷۹	۱۸۴۰	۲۴	۰	۰	۱۱۶
۳۴- ۳۰ ساله	۲۸۴۵	۲۶۷۷	۳۷	۰	۰	۱۳۱
۳۹- ۳۵ ساله	۳۲۱۵	۳۰۱۴	۳۳	۰	۰	۱۶۸
۴۴- ۴۰ ساله	۳۲۶۰	۳۰۶۸	۴۸	۰	۰	۱۴۴
۴۹- ۴۵ ساله	۲۵۶۵	۲۳۸۷	۷۱	۰	۰	۱۰۶
۵۴- ۵۰ ساله	۱۸۷۴	۱۷۷۳	۵۷	۰	۰	۴۴
۵۹- ۵۵ ساله	۱۴۲۳	۱۳۱۵	۵۲	۷	۰	۴۸
۶۴- ۶۰ ساله	۱۱۳۲	۹۹۵	۷۳	۶	۶	۵۲
۶۹- ۶۵ ساله	۸۷۷	۷۶۰	۸۷	۰	۰	۳۰
۷۴- ۷۰ ساله	۸۳۶	۷۴۰	۸۸	۰	۰	۸
۷۵ ساله و بیش تر	۸۳۳	۶۹۴	۸۱	۰	۰	۵۸
زن	۲۳۶۶۹	۲۲۸۱۵	۵۸۱	۰	۰	۲۷۳
۱۴- ۱۰ ساله	۳۶	۲۸	۰	۰	۰	۸
۱۹- ۱۵ ساله	۴۹۳	۴۹۰	۰	۰	۰	۳
۲۴- ۲۰ ساله	۱۹۰۸	۱۸۸۲	۸	۰	۰	۱۸
۲۹- ۲۵ ساله	۲۵۴۶	۲۵۰۰	۲۷	۰	۰	۲۰
۳۴- ۳۰ ساله	۲۹۱۹	۲۸۴۶	۵۷	۰	۰	۱۶
۳۹- ۳۵ ساله	۳۳۵۲	۳۲۶۲	۷۴	۰	۰	۱۵
۴۴- ۴۰ ساله	۳۰۶۸	۲۹۳۱	۱۲۱	۰	۰	۱۵
۴۹- ۴۵ ساله	۲۴۱۶	۲۳۶۴	۵۲	۰	۰	۰
۵۴- ۵۰ ساله	۱۸۷۶	۱۷۹۷	۴۸	۰	۰	۳۲
۵۹- ۵۵ ساله	۱۳۱۴	۱۲۵۵	۲۳	۰	۰	۳۶
۶۴- ۶۰ ساله	۱۱۸۲	۱۱۰۶	۵۸	۰	۰	۱۸
۶۹- ۶۵ ساله	۸۷۳	۸۰۶	۳۲	۰	۰	۳۵
۷۴- ۷۰ ساله	۸۶۰	۷۷۵	۴۱	۰	۰	۴۳
۷۵ ساله و بیش تر	۸۲۶	۷۷۳	۴۱	۰	۰	۱۳



۳۴- برآورد جمعیت ۱۰ ساله و بیش تر حداقل یک بار ازدواج کرده بر حسب جنس، سن و تعداد دفعات تغییر وضعیت از بدون همسر به دارای همسر (دنباله)

جنس و سن	جمع	۱ دفعه	۲ دفعه	۳ دفعه	۴ دفعه و بیش تر	اظهار نشده
مرد وزن	۳۲۱۰۹	۳۰۱۹۲	۹۴۹	۷۳	۱۲	۸۸۳
مرد	۱۵۱۸۱	۱۳۹۸۰	۵۲۴	۵۵	۱۲	۶۱۰
۱۹- ۱۰ ساله	۷۲	۱۹	۰	۰	۰	۵۳
۲۴- ۲۰ ساله	۵۰۰	۴۶۳	۰	۰	۴	۳۳
۲۹- ۲۵ ساله	۱۲۴۲	۱۱۶۱	۲۳	۰	۰	۵۸
۳۴- ۳۰ ساله	۱۷۳۷	۱۶۳۰	۱۴	۷	۰	۸۶
۳۹- ۳۵ ساله	۲۰۳۹	۱۹۳۳	۴۳	۱۴	۰	۵۰
۴۴- ۴۰ ساله	۱۹۴۶	۱۸۷۷	۲۳	۰	۰	۴۶
۴۹- ۴۵ ساله	۱۵۷۱	۱۴۸۰	۴۲	۰	۰	۴۹
۵۴- ۵۰ ساله	۱۰۷۰	۱۰۰۱	۳۵	۰	۰	۳۴
۵۹- ۵۵ ساله	۱۰۴۶	۹۹۴	۱۸	۰	۰	۳۴
۶۴- ۶۰ ساله	۱۰۵۴	۹۹۱	۲۸	۰	۰	۳۵
۶۹- ۶۵ ساله	۸۴۹	۷۳۳	۵۷	۰	۸	۵۱
۷۴- ۷۰ ساله	۹۵۳	۷۷۲	۱۳۲	۱۳	۰	۳۶
۷۵ ساله و بیش تر	۱۱۰۲	۹۲۶	۱۱۰	۲۱	۰	۴۶
زن	۱۶۹۲۸	۱۶۲۱۲	۴۲۵	۱۸	۰	۲۷۳
۱۴- ۱۰ ساله	۳۳	۲۳	۰	۰	۰	۱۰
۱۹- ۱۵ ساله	۴۳۵	۴۰۸	۰	۰	۰	۲۷
۲۴- ۲۰ ساله	۱۱۰۰	۱۰۶۲	۱۸	۰	۰	۲۰
۲۹- ۲۵ ساله	۱۴۳۶	۱۳۹۵	۲۳	۰	۰	۱۸
۳۴- ۳۰ ساله	۱۸۹۲	۱۸۶۲	۲۱	۰	۰	۹
۳۹- ۳۵ ساله	۱۹۵۵	۱۹۰۷	۳۴	۰	۰	۱۴
۴۴- ۴۰ ساله	۱۹۲۹	۱۸۸۶	۲۷	۰	۰	۱۶
۴۹- ۴۵ ساله	۱۶۰۵	۱۵۵۹	۳۹	۰	۰	۷
۵۴- ۵۰ ساله	۱۳۳۴	۱۲۸۹	۳۱	۰	۰	۱۵
۵۹- ۵۵ ساله	۱۲۰۲	۱۱۳۷	۱۶	۵	۰	۴۵
۶۴- ۶۰ ساله	۱۱۶۰	۱۱۰۱	۵۲	۰	۰	۷
۶۹- ۶۵ ساله	۱۰۰۳	۸۸۱	۶۴	۶	۰	۵۲
۷۴- ۷۰ ساله	۸۸۲	۸۳۶	۳۲	۰	۰	۱۴
۷۵ ساله و بیش تر	۹۶۲	۸۶۷	۶۹	۷	۰	۲۰

۳۵- برآورد جمعیت ۱۰ ساله و بیش تر حداقل یک بار ازدواج کرده بر حسب جنس، وضع زناشویی و تعداد دفعات تغییر وضعیت از بدون همسر به دارای همسر

جنس و وضع زناشویی	جمع	دفعه ۱	دفعه ۲	دفعه ۳	دفعه ۴ و بیش تر	اظهار نشده
کل	۷۷۴۳۰	۷۲۹۵۴	۲۱۸۲	۸۶	۲۳	۲۱۸۵
مرد	۳۶۸۳۳	۳۳۹۲۷	۱۱۷۵	۶۸	۲۳	۱۶۳۹
دارای همسر	۳۵۴۶۲	۳۲۸۷۶	۱۰۵۶	۵۴	۱۴	۱۴۶۳
بی همسر بر اثر فوت همسر	۱۰۹۴	۸۴۱	۱۱۰	۷	۰	۱۳۶
بی همسر بر اثر طلاق	۲۵۸	۲۰۰	۹	۷	۰	۴۱
اظهار نشده	۱۹	۹	۰	۰	۱۰	۰
زن	۴۰۵۹۷	۳۹۰۲۷	۱۰۰۶	۱۸	۰	۵۴۵
دارای همسر	۳۵۹۲۸	۳۴۸۸۴	۷۴۵	۱۱	۰	۲۸۸
بی همسر بر اثر فوت همسر	۴۲۵۰	۳۸۱۷	۲۳۲	۷	۰	۱۹۵
بی همسر بر اثر طلاق	۳۷۵	۳۲۲	۳۰	۰	۰	۲۳
اظهار نشده	۴۴	۴	۰	۰	۰	۴۰
ساکن در نقاط شهری	۴۵۳۲۱	۴۲۷۶۲	۱۲۳۳	۱۳	۱۱	۱۳۰۲
مرد	۲۱۶۵۲	۱۹۹۴۷	۶۵۲	۱۳	۱۱	۱۰۲۹
دارای همسر	۲۱۰۱۲	۱۹۵۰۲	۵۹۴	۱۳	۶	۸۹۷
بی همسر بر اثر فوت همسر	۴۹۲	۳۴۱	۴۸	۰	۰	۱۰۳
بی همسر بر اثر طلاق	۱۳۹	۱۰۱	۹	۰	۰	۲۹
اظهار نشده	۹	۴	۰	۰	۵	۰
زن	۲۳۶۶۹	۲۲۸۱۵	۵۸۱	۰	۰	۲۷۳
دارای همسر	۲۱۲۱۲	۲۰۶۱۷	۴۵۸	۰	۰	۱۳۷
بی همسر بر اثر فوت همسر	۲۲۰۲	۱۹۹۰	۱۰۰	۰	۰	۱۱۲
بی همسر بر اثر طلاق	۲۳۷	۲۰۵	۲۴	۰	۰	۹
اظهار نشده	۱۸	۳	۰	۰	۰	۱۵
ساکن در نقاط روستایی	۳۲۱۰۹	۳۰۱۹۲	۹۴۹	۷۳	۱۲	۸۸۳
مرد	۱۵۱۸۱	۱۳۹۸۰	۵۲۴	۵۵	۱۲	۶۱۰
دارای همسر	۱۴۴۵۰	۱۳۳۷۴	۴۶۲	۴۱	۸	۵۶۵
بی همسر بر اثر فوت همسر	۶۰۲	۵۰۰	۶۲	۷	۰	۳۲
بی همسر بر اثر طلاق	۱۱۹	۱۰۰	۰	۷	۰	۱۲
اظهار نشده	۱۰	۶	۰	۰	۴	۰
زن	۱۶۹۲۸	۱۶۲۱۲	۴۲۵	۱۸	۰	۲۷۳
دارای همسر	۱۴۷۱۶	۱۴۲۶۷	۲۸۷	۱۱	۰	۱۵۰
بی همسر بر اثر فوت همسر	۲۰۴۸	۱۸۲۶	۱۳۲	۷	۰	۸۳
بی همسر بر اثر طلاق	۱۳۸	۱۱۷	۷	۰	۰	۱۴
اظهار نشده	۲۶	۲	۰	۰	۰	۲۴

۳۶- برآورد زنان ۱۰ساله و بیش تر بر حسب سن، وضع زناشویی، تعداد و جنس فرزندان زنده به دنیا آورده و در حال حاضر زنده زنان ازدواج کرده

تعداد کل فرزندان زنده به دنیا آورده			زنان حداقل یک بار ازدواج کرده			زنان ۱۰ساله و بیش تر	سن
دختر	پسر	پسر و دختر	فرزندان زنده به دنیا آورده یا در حال حاضر زنده را اظهار نکرده	فرزندان زنده به دنیا آورده و در حال حاضر زنده را اظهار کرده	جمع		
کل							
۶۲۷۶۸	۶۵۸۸۱	۱۲۹۶۴۹	۱۱۵۷	۳۹۴۴۰	۴۰۵۹۷	۶۰۰۶۱ ۱۰-۱۴ ساله
.	.	.	۱۶	۵۳	۶۹	۵۵۳۵ ۱۵-۱۹ ساله
۹۹	۹۹	۱۹۷	۹	۹۱۹	۹۲۸	۷۹۲۸ ۲۰-۲۴ ساله
۸۴۳	۷۸۱	۱۶۲۴	۵۷	۲۹۵۱	۳۰۰۸	۷۱۰۰ ۲۵-۲۹ ساله
۱۹۴۳	۲۱۳۲	۴۰۷۵	۱۳۸	۳۸۴۴	۳۹۸۲	۵۶۱۴ ۳۰-۳۴ ساله
۳۹۰۰	۴۱۹۲	۸۰۹۱	۱۵۷	۴۶۵۴	۴۸۱۱	۵۴۴۴ ۳۵-۳۹ ساله
۵۸۴۳	۶۰۵۲	۱۱۸۹۶	۱۵۱	۵۱۵۶	۵۳۰۷	۵۶۰۸ ۴۰-۴۴ ساله
۷۱۷۷	۷۴۳۳	۱۴۶۰۹	۱۰۷	۴۸۹۰	۴۹۹۷	۵۱۵۸ ۴۵-۴۹ ساله
۷۴۴۶	۷۵۵۴	۱۵۰۰۰	۱۱۶	۳۹۰۵	۴۰۲۱	۴۱۰۲ ۵۰-۵۴ ساله
۷۳۰۷	۷۳۹۳	۱۴۷۰۱	۱۰۳	۳۱۰۷	۳۲۱۰	۳۲۴۳ ۵۵-۵۹ ساله
۶۸۹۳	۶۸۶۰	۱۳۷۵۳	۱۰۰	۲۴۱۶	۲۵۱۶	۲۵۳۴ ۶۰-۶۴ ساله
۶۱۹۸	۶۵۸۶	۱۲۷۸۵	۶۷	۲۲۷۵	۲۳۴۲	۲۳۶۶ ۶۵ ساله و بیش تر
۱۶۱۲۱	۱۶۷۹۸	۳۲۹۱۹	۱۳۷	۵۲۶۹	۵۴۰۶	۵۴۴۹ ساکن در نقاط شهری
۳۲۴۷۹	۳۳۹۴۴	۶۶۴۲۳	۶۸۹	۲۲۹۸۰	۲۳۶۶۹	۳۴۹۸۹ ۱۰-۱۴ ساله
.	.	.	۴	۳۲	۳۶	۳۲۳۰ ۱۵-۱۹ ساله
۵۴	۶۲	۱۱۶	۱	۴۹۲	۴۹۳	۴۵۶۱ ۲۰-۲۴ ساله
۵۱۷	۴۹۳	۱۰۱۱	۱۶	۱۸۹۲	۱۹۰۸	۴۳۵۹ ۲۵-۲۹ ساله
۱۲۱۱	۱۳۵۸	۲۵۶۹	۶۹	۲۴۷۷	۲۵۴۶	۳۴۸۶ ۳۰-۳۴ ساله
۲۲۹۸	۲۲۸۲	۴۵۸۱	۱۱۸	۲۸۰۱	۲۹۱۹	۳۲۲۳ ۳۵-۳۹ ساله
۳۷۲۰	۳۷۵۶	۷۴۷۷	۸۰	۳۲۷۲	۳۳۵۲	۳۵۱۰ ۴۰-۴۴ ساله
۴۱۲۶	۴۲۴۷	۸۳۷۳	۸۳	۲۹۸۵	۳۰۶۸	۳۱۶۰ ۴۵-۴۹ ساله
۳۷۸۴	۴۲۸۱	۸۰۶۵	۸۰	۲۳۳۶	۲۴۱۶	۲۴۶۴ ۵۰-۵۴ ساله
۳۸۵۵	۳۹۴۵	۷۸۰۰	۴۷	۱۸۲۹	۱۸۷۶	۱۸۹۳ ۵۵-۵۹ ساله
۳۰۹۳	۳۲۵۳	۶۳۴۶	۶۵	۱۲۴۹	۱۳۱۴	۱۳۲۶ ۶۰-۶۴ ساله
۲۷۸۵	۳۰۰۸	۵۷۹۳	۲۱	۱۱۶۱	۱۱۸۲	۱۱۹۵ ۶۵ ساله و بیش تر
۷۰۳۵	۷۲۵۸	۱۴۲۹۳	۱۰۵	۲۴۵۴	۲۵۵۹	۲۵۸۲ ساکن در نقاط روستایی
۳۱۲۸۹	۳۱۹۳۷	۶۳۲۲۶	۴۶۸	۱۶۴۶۰	۱۶۹۲۸	۲۵۰۷۲ ۱۰-۱۴ ساله
.	.	.	۱۱	۲۲	۳۳	۲۳۰۵ ۱۵-۱۹ ساله
۴۴	۳۷	۸۱	۸	۴۲۷	۴۳۵	۳۳۶۷ ۲۰-۲۴ ساله
۳۲۶	۲۸۸	۶۱۳	۴۱	۱۰۵۹	۱۱۰۰	۲۷۴۱ ۲۵-۲۹ ساله
۷۳۱	۷۷۴	۱۵۰۶	۶۹	۱۳۶۷	۱۴۳۶	۲۱۲۸ ۳۰-۳۴ ساله
۱۶۰۱	۱۹۰۹	۳۵۱۱	۳۹	۱۸۵۳	۱۸۹۲	۲۲۰۱ ۳۵-۳۹ ساله
۲۱۲۳	۲۲۹۶	۴۴۱۹	۷۱	۱۸۸۴	۱۹۵۵	۲۰۹۸ ۴۰-۴۴ ساله
۳۰۵۱	۳۱۸۶	۶۲۳۷	۲۵	۱۹۰۴	۱۹۲۹	۱۹۹۸ ۴۵-۴۹ ساله
۳۶۶۲	۳۲۷۳	۶۹۳۵	۳۶	۱۵۶۹	۱۶۰۵	۱۶۳۸ ۵۰-۵۴ ساله
۳۴۵۳	۳۴۴۸	۶۹۰۱	۵۶	۱۲۷۸	۱۳۳۴	۱۳۵۰ ۵۵-۵۹ ساله
۳۸۰۰	۳۶۰۷	۷۴۰۷	۳۵	۱۱۶۷	۱۲۰۲	۱۲۰۸ ۶۰-۶۴ ساله
۳۴۱۳	۳۵۷۹	۶۹۹۲	۴۷	۱۱۱۳	۱۱۶۰	۱۱۷۱ ۶۵ ساله و بیش تر
۹۰۸۵	۹۵۴۰	۱۸۶۲۶	۳۱	۲۸۱۶	۲۸۴۷	۲۸۶۷



۳۶- برآورد زنان ۱۰ساله و بیش تر بر حسب سن، وضع زناشویی، تعداد و جنس فرزندان زنده به دنیا آورده و در حال حاضر زنده زنان ازدواج کرده (دنباله)

وضع زناشویی اظهار نشده	زنان هرگز ازدواج نکرده	تعداد فرزندان در حال حاضر زنده			سن
		دختر	پسر	پسر و دختر	
					کل
۲۸۱	۱۹۱۸۳	۵۷۴۵۷	۵۹۰۶۸	۱۱۶۵۲۵ ۱۰-۱۴ ساله
۸۸	۵۳۷۸ ۱۵-۱۹ ساله
۷۴	۶۹۲۶	۹۹	۹۹	۱۹۷ ۲۰-۲۴ ساله
۴۸	۴۰۴۴	۸۰۲	۷۵۸	۱۵۶۱ ۲۵-۲۹ ساله
۲۰	۱۶۱۲	۱۸۸۵	۲۰۸۵	۳۹۷۱ ۳۰-۳۴ ساله
۱۷	۵۹۶	۳۶۹۲	۴۰۴۰	۷۷۳۳ ۳۵-۳۹ ساله
۶	۲۹۵	۵۵۴۶	۵۸۳۰	۱۱۳۷۶ ۴۰-۴۴ ساله
۵	۱۵۶	۶۷۱۰	۷۰۷۲	۱۳۷۸۲ ۴۵-۴۹ ساله
۳	۷۸	۶۸۵۵	۷۰۸۹	۱۳۹۴۴ ۵۰-۵۴ ساله
.	۳۳	۶۷۷۰	۶۸۳۳	۱۳۶۰۳ ۵۵-۵۹ ساله
۱	۱۷	۶۱۲۱	۶۰۲۹	۱۲۱۵۰ ۶۰-۶۴ ساله
۴	۲۰	۵۴۳۲	۵۶۱۴	۱۱۰۴۷ ۶۵ ساله و بیش تر
۱۵	۲۸	۱۳۵۴۴	۱۳۶۱۸	۲۷۱۶۲	
					ساکن در نقاط شهری
۱۷۵	۱۱۱۴۵	۲۹۵۵۱	۳۰۷۴۹	۶۰۳۰۰ ۱۰-۱۴ ساله
۵۲	۳۱۴۲ ۱۵-۱۹ ساله
۴۸	۴۰۲۰	۵۴	۶۲	۱۱۶ ۲۰-۲۴ ساله
۳۳	۲۴۱۸	۴۷۷	۴۷۸	۹۵۵ ۲۵-۲۹ ساله
۱۳	۹۲۷	۱۱۶۷	۱۳۳۹	۲۵۰۶ ۳۰-۳۴ ساله
۷	۲۹۷	۲۱۵۳	۲۲۱۷	۴۳۷۰ ۳۵-۳۹ ساله
۲	۱۵۶	۳۵۶۱	۳۶۳۴	۷۱۹۵ ۴۰-۴۴ ساله
۵	۸۷	۳۸۷۰	۴۰۶۹	۷۹۳۹ ۴۵-۴۹ ساله
۲	۴۶	۳۵۲۰	۴۰۴۱	۷۵۶۲ ۵۰-۵۴ ساله
.	۱۷	۳۶۰۶	۳۶۷۹	۷۲۸۵ ۵۵-۵۹ ساله
۱	۱۱	۲۷۳۳	۲۸۶۱	۵۵۹۵ ۶۰-۶۴ ساله
۳	۱۰	۲۴۹۳	۲۵۷۱	۵۰۶۳ ۶۵ ساله و بیش تر
۹	۱۴	۵۹۱۶	۵۷۹۹	۱۱۷۱۶	
					ساکن در نقاط روستایی
۱۰۶	۸۰۳۸	۲۷۹۰۶	۲۸۳۱۹	۵۶۲۲۵ ۱۰-۱۴ ساله
۳۶	۲۲۳۶ ۱۵-۱۹ ساله
۲۶	۲۹۰۶	۴۴	۳۷	۸۱ ۲۰-۲۴ ساله
۱۵	۱۶۲۶	۳۲۶	۲۸۱	۶۰۶ ۲۵-۲۹ ساله
۷	۶۸۵	۷۱۸	۷۴۷	۱۴۶۴ ۳۰-۳۴ ساله
۱۰	۲۹۹	۱۵۳۹	۱۸۲۴	۳۳۶۳ ۳۵-۳۹ ساله
۴	۱۳۹	۱۹۸۵	۲۱۹۷	۴۱۸۲ ۴۰-۴۴ ساله
.	۶۹	۲۸۴۰	۳۰۰۴	۵۸۴۳ ۴۵-۴۹ ساله
۱	۳۲	۳۳۳۵	۳۰۴۷	۶۳۸۲ ۵۰-۵۴ ساله
.	۱۶	۳۱۶۵	۳۱۵۴	۶۳۱۸ ۵۵-۵۹ ساله
.	۶	۳۳۸۸	۳۱۶۸	۶۵۵۵ ۶۰-۶۴ ساله
۱	۱۰	۲۹۴۰	۳۰۴۴	۵۹۸۴ ۶۵ ساله و بیش تر
۶	۱۴	۷۶۲۸	۷۸۱۹	۱۵۴۴۷	

۳۷- برآورد زنان ۱۰ تا ۵۴ ساله بر حسب سن، وضع زناشویی، تعداد و جنس فرزندان زنده به دنیا آورده در ۳۶۵ روز گذشته و فرزندان در حال حاضر زنده زنان ازدواج کرده

تعداد فرزندان زنده به دنیا آورده در ۳۶۵ روز گذشته			زنان حداقل یک بار ازدواج کرده	زنان ۱۰-۵۴ ساله	سن
زنده به دنیا آورده					
دختر	پسر	پسر و دختر			
۴۸۶	۳۷۶	۸۶۲	۳۰۳۳۳	۴۹۷۱۲	کل
۰	۰	۰	۶۹	۵۵۳۵ ۱۰-۱۴ ساله
۵۳	۲۴	۷۷	۹۲۸	۷۹۲۸ ۱۵-۱۹ ساله
۱۱۹	۱۰۶	۲۲۵	۳۰۰۸	۷۱۰۰ ۲۰-۲۴ ساله
۱۲۵	۱۱۲	۲۳۷	۳۹۸۲	۵۶۱۴ ۲۵-۲۹ ساله
۱۴۸	۹۴	۲۴۲	۴۸۱۱	۵۴۲۴ ۳۰-۳۴ ساله
۴۰	۴۰	۸۰	۵۳۰۷	۵۶۰۸ ۳۵-۳۹ ساله
۰	۰	۰	۴۹۹۷	۵۱۵۸ ۴۰-۴۴ ساله
۰	۰	۰	۴۰۲۱	۴۱۰۲ ۴۵-۴۹ ساله
۰	۰	۰	۳۲۱۰	۳۲۴۳ ۵۰-۵۴ ساله
۳۶۸	۲۴۵	۶۱۲	۱۸۶۱۴	۲۹۸۸۶	ساکن در نقاط شهری
۰	۰	۰	۳۶	۳۲۳۰ ۱۰-۱۴ ساله
۴۵	۹	۵۴	۴۹۳	۴۵۶۱ ۱۵-۱۹ ساله
۷۹	۷۸	۱۵۷	۱۹۰۸	۴۳۵۹ ۲۰-۲۴ ساله
۱۰۵	۶۸	۱۷۲	۲۵۴۶	۳۴۸۶ ۲۵-۲۹ ساله
۹۹	۵۷	۱۵۵	۲۹۱۹	۳۲۲۳ ۳۰-۳۴ ساله
۴۰	۳۳	۷۳	۳۳۵۲	۳۵۱۰ ۳۵-۳۹ ساله
۰	۰	۰	۳۰۶۸	۳۱۶۰ ۴۰-۴۴ ساله
۰	۰	۰	۲۴۱۶	۲۴۶۴ ۴۵-۴۹ ساله
۰	۰	۰	۱۸۷۶	۱۸۹۳ ۵۰-۵۴ ساله
۱۱۸	۱۳۲	۲۴۹	۱۱۷۱۹	۱۹۸۲۶	ساکن در نقاط روستایی
۰	۰	۰	۳۳	۲۳۰۵ ۱۰-۱۴ ساله
۸	۱۵	۲۳	۴۳۵	۳۳۶۷ ۱۵-۱۹ ساله
۴۰	۲۸	۶۸	۱۱۰۰	۲۷۴۱ ۲۰-۲۴ ساله
۲۱	۴۴	۶۵	۱۴۳۶	۲۱۲۸ ۲۵-۲۹ ساله
۵۰	۳۷	۸۷	۱۸۹۲	۲۲۰۱ ۳۰-۳۴ ساله
۰	۷	۷	۱۹۵۵	۲۰۹۸ ۳۵-۳۹ ساله
۰	۰	۰	۱۹۲۹	۱۹۹۸ ۴۰-۴۴ ساله
۰	۰	۰	۱۶۰۵	۱۶۳۸ ۴۵-۴۹ ساله
۰	۰	۰	۱۳۳۴	۱۳۵۰ ۵۰-۵۴ ساله



۳۷- برآورد زنان ۱۰ تا ۵۴ ساله بر حسب سن، وضع زناشویی، تعداد و جنس فرزندان زنده به دنیا آورده در ۳۶۵ روز گذشته و فرزندان در حال حاضر زنده زنان ازدواج کرده (دنباله)

وضع زناشویی اظهار نشده	زنان هرگز ازدواج نکرده	تعداد فرزندان زنده به دنیا آورده در ۳۶۵ روز گذشته			سن
		در حال حاضر زنده			
		دختر	پسر	پسر و دختر	
					کل
۲۶۱	۱۹۱۱۸	۴۸۶	۳۷۶	۸۶۲ ۱۰-۱۴ ساله
۸۸	۵۳۷۸	۰	۰	۰ ۱۵-۱۹ ساله
۷۴	۶۹۲۶	۵۳	۲۴	۷۷ ۲۰-۲۴ ساله
۴۸	۴۰۴۴	۱۱۹	۱۰۶	۲۲۵ ۲۵-۲۹ ساله
۲۰	۱۶۱۲	۱۲۵	۱۱۲	۲۳۷ ۳۰-۳۴ ساله
۱۷	۵۹۶	۱۴۸	۹۴	۲۴۲ ۳۵-۳۹ ساله
۶	۲۹۵	۴۰	۴۰	۸۰ ۴۰-۴۴ ساله
۵	۱۵۶	۰	۰	۰ ۴۵-۴۹ ساله
۳	۷۸	۰	۰	۰ ۵۰-۵۴ ساله
۰	۳۳	۰	۰	۰	
۱۶۲	۱۱۱۱۰	۳۶۸	۲۴۵	۶۱۲	ساکن در نقاط شهری
۵۲	۳۱۴۲	۰	۰	۰ ۱۰-۱۴ ساله
۴۸	۴۰۲۰	۴۵	۹	۵۴ ۱۵-۱۹ ساله
۳۳	۲۴۱۸	۷۹	۷۸	۱۵۷ ۲۰-۲۴ ساله
۱۳	۹۲۷	۱۰۵	۶۸	۱۷۲ ۲۵-۲۹ ساله
۷	۲۹۷	۹۹	۵۷	۱۵۵ ۳۰-۳۴ ساله
۲	۱۵۶	۴۰	۳۳	۷۳ ۳۵-۳۹ ساله
۵	۸۷	۰	۰	۰ ۴۰-۴۴ ساله
۲	۴۶	۰	۰	۰ ۴۵-۴۹ ساله
۰	۱۷	۰	۰	۰ ۵۰-۵۴ ساله
۹۹	۸۰۰۸	۱۱۸	۱۳۲	۲۴۹	ساکن در نقاط روستایی
۳۶	۲۲۳۶	۰	۰	۰ ۱۰-۱۴ ساله
۲۶	۲۹۰۶	۸	۱۵	۲۳ ۱۵-۱۹ ساله
۱۵	۱۶۲۶	۴۰	۲۸	۶۸ ۲۰-۲۴ ساله
۷	۶۸۵	۲۱	۴۴	۶۵ ۲۵-۲۹ ساله
۱۰	۲۹۹	۵۰	۳۷	۸۷ ۳۰-۳۴ ساله
۴	۱۳۹	۰	۷	۷ ۳۵-۳۹ ساله
۰	۶۹	۰	۰	۰ ۴۰-۴۴ ساله
۱	۳۲	۰	۰	۰ ۴۵-۴۹ ساله
۰	۱۶	۰	۰	۰ ۵۰-۵۴ ساله

(کل)

۳۸- جمعیت بر حسب جنس، سن و نوع معلولیت

نقص دست	قطع دست	اختلال در گفتار و صدا	ناشنوا	نابینا	جمعیت ^(۱)	جنس و سن
						مرد و زن
۴۳۶	۵۳	۴۳۹	۲۰۵	۲۱۱	۱۳۳۹۵۶ ۰-۴ ساله
۱	۰	۱۰	۱	۲	۶۵۶۷ ۵-۹ ساله
۸	۳	۲۷	۴	۶	۸۴۰۳ ۱۰-۱۴ ساله
۹	۱	۳۴	۷	۲	۱۱۲۵۹ ۱۵-۱۹ ساله
۲۶	۴	۴۳	۷	۱۵	۱۵۷۳۶ ۲۰-۲۴ ساله
۲۷	۵	۴۰	۱۲	۱۴	۱۳۷۳۱ ۲۵-۲۹ ساله
۳۳	۴	۴۱	۱۱	۱۴	۱۰۹۸۳ ۳۰-۳۴ ساله
۲۶	۸	۴۶	۱۶	۵	۱۰۶۷۴ ۳۵-۳۹ ساله
۳۳	۵	۲۹	۱۱	۱۲	۱۱۰۸۵ ۴۰-۴۴ ساله
۴۴	۵	۳۰	۸	۱۲	۱۰۴۹۱ ۴۵-۴۹ ساله
۳۸	۲	۳۷	۱۱	۱۱	۸۳۰۸ ۵۰-۵۴ ساله
۲۲	۴	۱۳	۹	۷	۶۳۱۵ ۵۵-۵۹ ساله
۲۳	۲	۱۱	۱۰	۹	۵۰۱۸ ۶۰-۶۴ ساله
۲۳	۱	۱۳	۸	۱۳	۴۵۶۵ ۶۵-۶۹ ساله
۳۲	۱	۱۱	۱۰	۹	۳۶۲۰ ۷۰-۷۴ ساله
۳۷	۲	۱۷	۱۹	۲۳	۳۵۴۷ ۷۵ ساله و بیش تر
۵۴	۶	۳۷	۶۱	۵۷	۳۷۵۴
۲۸۷	۴۶	۲۵۷	۱۱۰	۱۳۱	۶۶۵۸۱	مرد
۱	۰	۶	۱	۱	۳۲۸۹ ۰-۴ ساله
۵	۳	۲۳	۳	۳	۴۳۶۷ ۵-۹ ساله
۳	۱	۲۲	۵	۰	۵۷۲۴ ۱۰-۱۴ ساله
۱۵	۴	۲۹	۳	۹	۷۸۰۸ ۱۵-۱۹ ساله
۱۹	۵	۲۶	۳	۱۲	۶۶۳۱ ۲۰-۲۴ ساله
۲۵	۱	۲۲	۵	۱۰	۵۳۶۹ ۲۵-۲۹ ساله
۲۰	۸	۲۳	۱۳	۴	۵۲۵۰ ۳۰-۳۴ ساله
۲۴	۵	۱۲	۵	۱۰	۵۴۷۷ ۳۵-۳۹ ساله
۳۸	۴	۱۸	۷	۷	۵۳۳۳ ۴۰-۴۴ ساله
۲۵	۲	۲۰	۹	۸	۴۲۰۶ ۴۵-۴۹ ساله
۱۵	۳	۷	۴	۶	۲۹۷۲ ۵۰-۵۴ ساله
۱۴	۲	۶	۴	۷	۲۴۸۴ ۵۵-۵۹ ساله
۱۴	۱	۸	۳	۱۰	۲۱۹۹ ۶۰-۶۴ ساله
۱۵	۰	۷	۵	۴	۱۷۳۴ ۶۵-۶۹ ساله
۱۷	۲	۱۱	۱۱	۱۰	۱۷۹۵ ۷۰-۷۴ ساله
۳۷	۵	۱۷	۲۹	۳۰	۱۹۴۳ ۷۵ ساله و بیش تر
۱۴۹	۷	۱۸۲	۹۵	۸۰	۶۷۳۷۵	زن
۰	۰	۴	۰	۱	۳۲۷۸ ۰-۴ ساله
۳	۰	۴	۱	۳	۴۰۳۶ ۵-۹ ساله
۶	۰	۱۲	۲	۲	۵۵۳۵ ۱۰-۱۴ ساله
۱۱	۰	۱۴	۴	۶	۷۹۲۸ ۱۵-۱۹ ساله
۸	۰	۱۴	۹	۲	۷۱۰۰ ۲۰-۲۴ ساله
۸	۳	۱۹	۶	۴	۵۶۱۴ ۲۵-۲۹ ساله
۶	۰	۲۳	۳	۱	۵۴۲۴ ۳۰-۳۴ ساله
۹	۰	۱۷	۶	۲	۵۶۰۸ ۳۵-۳۹ ساله
۶	۱	۱۲	۱	۵	۵۱۵۸ ۴۰-۴۴ ساله
۱۳	۰	۱۷	۲	۳	۴۱۰۲ ۴۵-۴۹ ساله
۷	۱	۶	۵	۱	۳۲۴۳ ۵۰-۵۴ ساله
۹	۰	۵	۶	۲	۲۵۳۴ ۵۵-۵۹ ساله
۹	۰	۵	۵	۳	۲۳۶۶ ۶۰-۶۴ ساله
۱۷	۱	۴	۵	۵	۱۸۸۶ ۶۵-۶۹ ساله
۲۰	۰	۶	۸	۱۳	۱۷۵۲ ۷۰-۷۴ ساله
۱۷	۱	۲۰	۳۲	۲۷	۱۸۱۱ ۷۵ ساله و بیش تر



۳۸- جمعیت بر حسب جنس، سن و نوع معلولیت (دنباله)

جنس و سن	قطع پا	نقص پا	نقص تنه	اختلال ذهنی	هیچ کدام	اظهار نشده
مرد و زن	۱۳۱	۷۹۷	۳۲۶	۶۸۱	۱۳۱۱۱۹	۲۵۴
۰-۴ ساله	۰	۳	۳	۱۰	۶۵۳۹	۶
۵-۹ ساله	۰	۱۱	۶	۱۸	۸۳۲۸	۱۵
۱۰-۱۴ ساله	۴	۱۷	۶	۴۸	۱۱۱۱۹	۴۳
۱۵-۱۹ ساله	۷	۳۵	۱۸	۸۹	۱۵۴۹۶	۵۰
۲۰-۲۴ ساله	۶	۴۷	۱۹	۹۳	۱۳۴۸۷	۳۹
۲۵-۲۹ ساله	۸	۴۴	۱۴	۹۱	۱۰۷۶۲	۱۷
۳۰-۳۴ ساله	۸	۴۹	۲۰	۷۷	۱۰۴۵۲	۱۷
۳۵-۳۹ ساله	۱۷	۶۳	۱۷	۶۲	۱۰۸۶۲	۱۶
۴۰-۴۴ ساله	۱۳	۶۹	۲۲	۵۵	۱۰۲۶۷	۱۲
۴۵-۴۹ ساله	۱۳	۵۵	۱۴	۴۵	۸۱۱۵	۱۳
۵۰-۵۴ ساله	۴	۳۶	۱۲	۱۸	۶۱۰۵	۵
۵۵-۵۹ ساله	۵	۴۳	۱۸	۸	۴۹۱۱	۶
۶۰-۶۴ ساله	۷	۵۲	۱۴	۶	۴۴۴۵	۴
۶۵-۶۹ ساله	۷	۴۵	۱۹	۱۰	۳۵۱۱	۳
۷۰-۷۴ ساله	۱۲	۸۲	۳۲	۲۱	۳۳۴۹	۲
۷۵ ساله و بیش تر	۲۰	۱۴۶	۹۲	۳۰	۳۳۷۱	۶
مرد	۹۳	۴۵۸	۱۶۲	۳۷۳	۶۴۹۲۰	۱۴۳
۰-۴ ساله	۰	۳	۱	۵	۳۲۷۳	۲
۵-۹ ساله	۰	۷	۵	۱۵	۴۳۱۵	۸
۱۰-۱۴ ساله	۱	۸	۳	۲۸	۵۶۴۲	۲۳
۱۵-۱۹ ساله	۴	۲۸	۱۴	۵۶	۷۶۴۲	۳۹
۲۰-۲۴ ساله	۵	۳۷	۱۲	۵۰	۶۴۷۶	۲۴
۲۵-۲۹ ساله	۷	۳۱	۵	۵۱	۵۲۳۵	۱۰
۳۰-۳۴ ساله	۴	۳۰	۹	۳۷	۵۱۲۵	۸
۳۵-۳۹ ساله	۱۴	۳۷	۱۱	۲۷	۵۳۴۴	۶
۴۰-۴۴ ساله	۱۱	۵۲	۱۷	۳۵	۵۱۶۹	۶
۴۵-۴۹ ساله	۱۰	۳۳	۱۰	۱۹	۴۰۹۰	۷
۵۰-۵۴ ساله	۳	۲۰	۸	۱۰	۲۹۱۱	۱
۵۵-۵۹ ساله	۴	۲۵	۱۰	۳	۲۴۲۲	۴
۶۰-۶۴ ساله	۴	۲۱	۵	۵	۲۱۳۶	۲
۶۵-۶۹ ساله	۲	۱۶	۴	۶	۱۶۸۸	۱
۷۰-۷۴ ساله	۹	۳۷	۱۱	۹	۱۷۰۱	۰
۷۵ ساله و بیش تر	۱۵	۷۳	۳۷	۱۷	۱۷۵۱	۲
زن	۳۸	۳۳۹	۱۶۴	۳۰۸	۶۶۱۹۹	۱۱۱
۰-۴ ساله	۰	۰	۲	۵	۳۲۶۶	۴
۵-۹ ساله	۰	۴	۱	۳	۴۰۱۳	۷
۱۰-۱۴ ساله	۳	۹	۳	۲۰	۵۴۷۷	۲۰
۱۵-۱۹ ساله	۳	۷	۴	۳۳	۷۸۵۴	۱۱
۲۰-۲۴ ساله	۱	۱۰	۷	۴۳	۷۰۱۱	۱۵
۲۵-۲۹ ساله	۱	۱۳	۹	۴۰	۵۵۲۷	۷
۳۰-۳۴ ساله	۴	۱۹	۱۱	۴۰	۵۳۲۷	۹
۳۵-۳۹ ساله	۳	۲۶	۶	۳۵	۵۵۱۸	۱۰
۴۰-۴۴ ساله	۲	۱۷	۵	۲۰	۵۰۹۸	۶
۴۵-۴۹ ساله	۳	۲۲	۴	۲۶	۴۰۲۵	۶
۵۰-۵۴ ساله	۱	۱۶	۴	۸	۳۱۹۴	۴
۵۵-۵۹ ساله	۱	۱۸	۸	۵	۲۴۸۹	۲
۶۰-۶۴ ساله	۳	۳۱	۹	۱	۲۳۰۹	۲
۶۵-۶۹ ساله	۵	۲۹	۱۵	۴	۱۸۲۳	۲
۷۰-۷۴ ساله	۳	۴۵	۲۱	۱۲	۱۶۴۸	۲
۷۵ ساله و بیش تر	۵	۷۳	۵۵	۱۳	۱۶۲۰	۴



(نقاط شهری)

۳۸- جمعیت بر حسب جنس، سن و نوع معلولیت (دنباله)

نقص دست	قطع دست	اختلال در گفتار و صدا	ناشنوا	نابینا	جمعیت ^(۱)	جنس و سن
۲۲۲	۳۳	۱۹۶	۹۱	۸۹	۷۸۵۲۴	مرد و زن
۱	۰	۵	۰	۱	۴۱۱۷	۰-۴ ساله
۳	۲	۱۷	۴	۲	۵۰۶۴	۵-۹ ساله
۵	۰	۱۹	۵	۱	۶۴۷۸	۱۰-۱۴ ساله
۱۳	۲	۱۳	۳	۷	۸۹۴۴	۱۵-۱۹ ساله
۱۳	۴	۱۴	۶	۶	۸۱۵۱	۲۰-۲۴ ساله
۱۶	۴	۲۱	۴	۵	۶۷۸۵	۲۵-۲۹ ساله
۱۵	۳	۱۵	۶	۳	۶۵۰۰	۳۰-۳۴ ساله
۱۹	۴	۱۳	۷	۷	۶۸۷۳	۳۵-۳۹ ساله
۲۶	۴	۱۴	۴	۴	۶۵۱۱	۴۰-۴۴ ساله
۲۳	۱	۱۸	۴	۴	۵۰۸۰	۴۵-۴۹ ساله
۱۲	۲	۲	۲	۴	۳۷۸۶	۵۰-۵۴ ساله
۸	۱	۶	۵	۴	۲۷۶۰	۵۵-۵۹ ساله
۱۱	۱	۴	۲	۷	۲۳۳۳	۶۰-۶۴ ساله
۱۲	۱	۵	۴	۳	۱۷۶۱	۶۵-۶۹ ساله
۱۹	۲	۹	۷	۱۰	۱۷۰۳	۷۰-۷۴ ساله
۲۶	۲	۲۱	۲۸	۲۱	۱۶۷۸	۷۵ ساله و بیش تر
۱۴۸	۲۷	۱۰۸	۴۱	۵۳	۳۹۰۱۲	مرد
۱	۰	۴	۰	۰	۲۰۶۴	۰-۴ ساله
۲	۲	۱۴	۳	۱	۲۵۹۴	۵-۹ ساله
۲	۰	۱۳	۴	۰	۳۲۴۸	۱۰-۱۴ ساله
۹	۲	۹	۱	۶	۴۳۸۳	۱۵-۱۹ ساله
۹	۴	۷	۱	۴	۳۷۹۲	۲۰-۲۴ ساله
۱۱	۱	۱۰	۰	۳	۳۳۹۹	۲۵-۲۹ ساله
۱۰	۳	۷	۶	۲	۳۲۷۷	۳۰-۳۴ ساله
۱۵	۴	۳	۳	۵	۳۳۶۳	۳۵-۳۹ ساله
۲۳	۳	۶	۳	۳	۳۳۵۱	۴۰-۴۴ ساله
۱۶	۱	۱۰	۴	۳	۲۶۱۶	۴۵-۴۹ ساله
۱۰	۲	۱	۰	۳	۱۸۹۳	۵۰-۵۴ ساله
۳	۱	۳	۲	۳	۱۴۳۴	۵۵-۵۹ ساله
۵	۱	۲	۰	۵	۱۱۳۸	۶۰-۶۴ ساله
۸	۰	۵	۲	۱	۸۸۲	۶۵-۶۹ ساله
۷	۲	۵	۳	۵	۸۳۹	۷۰-۷۴ ساله
۱۷	۱	۹	۹	۹	۸۳۹	۷۵ ساله و بیش تر
۷۴	۶	۸۸	۵۰	۳۶	۳۹۵۱۲	زن
۰	۰	۱	۰	۱	۲۰۵۳	۰-۴ ساله
۱	۰	۳	۱	۱	۲۴۷۰	۵-۹ ساله
۳	۰	۶	۱	۱	۳۲۳۰	۱۰-۱۴ ساله
۴	۰	۴	۲	۱	۴۵۶۱	۱۵-۱۹ ساله
۴	۰	۷	۵	۲	۴۳۵۹	۲۰-۲۴ ساله
۵	۳	۱۱	۴	۲	۳۴۸۶	۲۵-۲۹ ساله
۵	۰	۸	۰	۱	۳۲۲۳	۳۰-۳۴ ساله
۴	۰	۱۰	۴	۲	۳۵۱۰	۳۵-۳۹ ساله
۳	۱	۸	۱	۱	۳۱۶۰	۴۰-۴۴ ساله
۷	۰	۸	۰	۱	۲۴۶۴	۴۵-۴۹ ساله
۲	۰	۱	۲	۱	۱۸۹۳	۵۰-۵۴ ساله
۵	۰	۳	۳	۱	۱۳۲۶	۵۵-۵۹ ساله
۶	۰	۲	۲	۲	۱۱۹۵	۶۰-۶۴ ساله
۴	۱	۰	۲	۲	۸۷۹	۶۵-۶۹ ساله
۱۲	۰	۴	۴	۵	۸۶۴	۷۰-۷۴ ساله
۹	۱	۱۲	۱۹	۱۲	۸۳۹	۷۵ ساله و بیش تر



۳۸- جمعیت بر حسب جنس، سن و نوع معلولیت (دنباله) (نقاط شهری)

جنس و سن	قطع پا	نقص پا	نقص تنه	اختلال ذهنی	هیچ کدام	اظهار نشده
مرد و زن	۶۸	۳۹۳	۱۸۹	۳۱۷	۷۷۰۷۸	۱۵۸
..... ۰-۴ ساله	۰	۱	۰	۵	۴۱۰۴	۲
..... ۵-۹ ساله	۰	۶	۳	۱۵	۵۰۱۹	۷
..... ۱۰-۱۴ ساله	۲	۸	۲	۲۸	۶۳۹۵	۲۶
..... ۱۵-۱۹ ساله	۴	۱۷	۱۳	۳۷	۸۸۱۵	۴۴
..... ۲۰-۲۴ ساله	۵	۲۳	۷	۴۰	۸۰۳۰	۲۷
..... ۲۵-۲۹ ساله	۴	۱۸	۵	۴۶	۶۶۷۶	۱۲
..... ۳۰-۳۴ ساله	۲	۱۶	۱۲	۲۸	۶۴۱۱	۸
..... ۳۵-۳۹ ساله	۱۲	۳۹	۱۲	۳۰	۶۷۴۶	۷
..... ۴۰-۴۴ ساله	۸	۳۷	۱۶	۲۰	۶۳۹۸	۴
..... ۴۵-۴۹ ساله	۸	۳۱	۸	۲۵	۴۹۷۷	۶
..... ۵۰-۵۴ ساله	۴	۱۴	۴	۸	۳۷۴۰	۲
..... ۵۵-۵۹ ساله	۲	۱۷	۱۰	۳	۲۷۰۸	۵
..... ۶۰-۶۴ ساله	۵	۲۴	۹	۳	۲۲۷۴	۳
..... ۶۵-۶۹ ساله	۱	۲۶	۸	۵	۱۷۰۷	۲
..... ۷۰-۷۴ ساله	۳	۴۶	۱۹	۹	۱۶۰۱	۲
..... ۷۵ ساله و بیش تر	۸	۷۰	۶۱	۱۵	۱۴۷۷	۱
مرد	۵۴	۲۲۶	۹۵	۱۸۴	۳۸۱۵۱	۱۰۲
..... ۰-۴ ساله	۰	۱	۰	۳	۲۰۵۶	۱
..... ۵-۹ ساله	۰	۴	۲	۱۳	۲۵۶۰	۶
..... ۱۰-۱۴ ساله	۱	۳	۱	۱۷	۳۱۹۸	۱۵
..... ۱۵-۱۹ ساله	۲	۱۴	۱۱	۲۰	۴۲۹۱	۳۵
..... ۲۰-۲۴ ساله	۴	۱۹	۵	۲۴	۳۷۰۹	۲۱
..... ۲۵-۲۹ ساله	۴	۱۲	۱	۲۹	۳۲۳۲	۶
..... ۳۰-۳۴ ساله	۱	۱۱	۵	۱۳	۳۲۲۶	۴
..... ۳۵-۳۹ ساله	۱۱	۲۳	۸	۱۵	۳۲۸۶	۲
..... ۴۰-۴۴ ساله	۶	۲۹	۱۲	۱۵	۳۲۶۵	۳
..... ۴۵-۴۹ ساله	۶	۱۸	۷	۱۲	۲۵۵۱	۳
..... ۵۰-۵۴ ساله	۳	۱۰	۲	۵	۱۸۶۴	۰
..... ۵۵-۵۹ ساله	۲	۸	۷	۰	۱۴۰۶	۴
..... ۶۰-۶۴ ساله	۴	۱۰	۳	۲	۱۱۰۸	۱
..... ۶۵-۶۹ ساله	۰	۱۰	۳	۴	۸۵۶	۱
..... ۷۰-۷۴ ساله	۲	۲۱	۴	۳	۷۹۶	۰
..... ۷۵ ساله و بیش تر	۸	۳۳	۲۴	۹	۷۴۷	۰
زن	۱۴	۱۶۷	۹۴	۱۳۳	۳۸۹۲۷	۵۶
..... ۰-۴ ساله	۰	۰	۰	۲	۲۰۴۸	۱
..... ۵-۹ ساله	۰	۲	۱	۲	۲۴۵۹	۱
..... ۱۰-۱۴ ساله	۱	۵	۱	۱۱	۳۱۹۷	۱۱
..... ۱۵-۱۹ ساله	۲	۳	۲	۱۷	۴۵۲۴	۹
..... ۲۰-۲۴ ساله	۱	۴	۲	۱۶	۴۳۲۱	۶
..... ۲۵-۲۹ ساله	۰	۶	۴	۱۷	۳۴۴۴	۶
..... ۳۰-۳۴ ساله	۱	۵	۷	۱۵	۳۱۸۵	۴
..... ۳۵-۳۹ ساله	۱	۱۶	۴	۱۵	۳۴۶۰	۵
..... ۴۰-۴۴ ساله	۲	۸	۴	۵	۳۱۳۳	۱
..... ۴۵-۴۹ ساله	۲	۱۳	۱	۱۳	۲۴۲۶	۳
..... ۵۰-۵۴ ساله	۱	۴	۲	۳	۱۸۷۶	۲
..... ۵۵-۵۹ ساله	۰	۹	۳	۳	۱۳۰۲	۱
..... ۶۰-۶۴ ساله	۱	۱۴	۶	۱	۱۱۶۶	۲
..... ۶۵-۶۹ ساله	۱	۱۶	۵	۱	۸۵۱	۱
..... ۷۰-۷۴ ساله	۱	۲۵	۱۵	۶	۸۰۵	۲
..... ۷۵ ساله و بیش تر	۰	۳۷	۳۷	۶	۷۳۰	۱



(نقاط روستایی)

۳۸- جمعیت بر حسب جنس، سن و نوع معلولیت (دنباله)

نقص دست	قطع دست	اختلال در گفتار و صدا	ناشنوا	نابینا	جمعیت ^(۱)	جنس و سن
						مرد و زن
۲۱۴	۲۰	۲۴۳	۱۱۴	۱۲۲	۵۵۴۳۲ ۰-۴ ساله
۰	۰	۵	۱	۱	۲۴۵۰ ۵-۹ ساله
۵	۱	۱۰	۰	۴	۳۳۳۹ ۱۰-۱۴ ساله
۴	۱	۱۵	۲	۱	۴۷۸۱ ۱۵-۱۹ ساله
۱۳	۲	۳۰	۴	۸	۶۷۹۲ ۲۰-۲۴ ساله
۱۴	۱	۲۶	۶	۸	۵۵۸۰ ۲۵-۲۹ ساله
۱۷	۰	۲۰	۷	۹	۴۱۹۸ ۳۰-۳۴ ساله
۱۱	۵	۳۱	۱۰	۲	۴۱۷۴ ۳۵-۳۹ ساله
۱۴	۱	۱۶	۴	۵	۴۲۱۲ ۴۰-۴۴ ساله
۱۸	۱	۱۶	۴	۸	۳۹۸۰ ۴۵-۴۹ ساله
۱۵	۱	۱۹	۷	۷	۳۳۲۸ ۵۰-۵۴ ساله
۱۰	۲	۱۱	۷	۳	۲۴۲۹ ۵۵-۵۹ ساله
۱۵	۱	۵	۵	۵	۲۳۵۸ ۶۰-۶۴ ساله
۱۲	۰	۹	۶	۶	۲۳۳۲ ۶۵-۶۹ ساله
۲۰	۰	۶	۶	۶	۱۸۵۹ ۷۰-۷۴ ساله
۱۸	۰	۸	۱۲	۱۳	۱۸۴۴ ۷۵ ساله و بیش تر
۲۸	۴	۱۶	۳۳	۳۶	۲۰۷۶	مرد
۱۳۹	۱۹	۱۴۹	۶۹	۷۸	۲۷۵۶۹ ۰-۴ ساله
۰	۰	۲	۱	۱	۱۲۲۵ ۵-۹ ساله
۳	۱	۹	۰	۲	۱۷۷۳ ۱۰-۱۴ ساله
۱	۱	۹	۱	۰	۲۴۷۶ ۱۵-۱۹ ساله
۶	۲	۲۰	۲	۳	۳۴۲۵ ۲۰-۲۴ ساله
۱۰	۱	۱۹	۲	۸	۲۸۳۹ ۲۵-۲۹ ساله
۱۴	۰	۱۲	۵	۷	۲۰۷۰ ۳۰-۳۴ ساله
۱۰	۵	۱۶	۷	۲	۱۹۷۳ ۳۵-۳۹ ساله
۹	۱	۹	۲	۵	۲۱۱۴ ۴۰-۴۴ ساله
۱۵	۱	۱۲	۴	۴	۱۹۸۲ ۴۵-۴۹ ساله
۹	۱	۱۰	۵	۵	۱۵۹۰ ۵۰-۵۴ ساله
۵	۱	۶	۴	۳	۱۰۷۹ ۵۵-۵۹ ساله
۱۱	۱	۳	۲	۴	۱۰۵۰ ۶۰-۶۴ ساله
۹	۰	۶	۳	۵	۱۰۶۱ ۶۵-۶۹ ساله
۷	۰	۲	۳	۳	۸۵۲ ۷۰-۷۴ ساله
۱۰	۰	۶	۸	۵	۹۵۶ ۷۵ ساله و بیش تر
۲۰	۴	۸	۲۰	۲۱	۱۱۰۴	زن
۷۵	۱	۹۴	۴۵	۴۴	۲۷۸۶۳ ۰-۴ ساله
۰	۰	۳	۰	۰	۱۲۲۵ ۵-۹ ساله
۲	۰	۱	۰	۲	۱۵۶۶ ۱۰-۱۴ ساله
۳	۰	۶	۱	۱	۲۳۰۵ ۱۵-۱۹ ساله
۷	۰	۱۰	۲	۵	۳۳۶۷ ۲۰-۲۴ ساله
۴	۰	۷	۴	۰	۲۷۴۱ ۲۵-۲۹ ساله
۳	۰	۸	۲	۲	۲۱۲۸ ۳۰-۳۴ ساله
۱	۰	۱۵	۳	۰	۲۲۰۱ ۳۵-۳۹ ساله
۵	۰	۷	۲	۰	۲۰۹۸ ۴۰-۴۴ ساله
۳	۰	۴	۰	۴	۱۹۹۸ ۴۵-۴۹ ساله
۶	۰	۹	۲	۲	۱۶۳۸ ۵۰-۵۴ ساله
۵	۱	۵	۳	۰	۱۳۵۰ ۵۵-۵۹ ساله
۴	۰	۲	۳	۱	۱۲۰۸ ۶۰-۶۴ ساله
۳	۰	۳	۳	۱	۱۱۷۱ ۶۵-۶۹ ساله
۱۳	۰	۴	۳	۳	۱۰۰۷ ۷۰-۷۴ ساله
۸	۰	۲	۴	۸	۸۸۸ ۷۵ ساله و بیش تر
۸	۰	۸	۱۳	۱۵	۹۷۲	



۳۸- جمعیت بر حسب جنس، سن و نوع معلولیت (دنباله)

(نقاط روستایی)

جنس و سن	قطع پا	نقص پا	نقص تنه	اختلال ذهنی	هیچ کدام	اظهار نشده
مرد وزن	۶۳	۴۰۴	۱۳۷	۳۶۴	۵۴۰۴۱	۹۶
..... ۰-۴ ساله	۰	۲	۳	۵	۲۴۳۵	۴
..... ۵-۹ ساله	۰	۵	۳	۳	۳۳۰۹	۸
..... ۱۰-۱۴ ساله	۲	۹	۴	۲۰	۴۷۲۴	۱۷
..... ۱۵-۱۹ ساله	۳	۱۸	۵	۵۲	۶۶۸۱	۶
..... ۲۰-۲۴ ساله	۱	۲۴	۱۲	۵۳	۵۴۵۷	۱۲
..... ۲۵-۲۹ ساله	۴	۲۶	۹	۴۵	۴۰۸۶	۵
..... ۳۰-۳۴ ساله	۶	۳۳	۸	۴۹	۴۰۴۱	۹
..... ۳۵-۳۹ ساله	۵	۲۴	۵	۳۲	۴۱۱۶	۹
..... ۴۰-۴۴ ساله	۵	۳۲	۶	۲۵	۳۸۶۹	۸
..... ۴۵-۴۹ ساله	۵	۲۴	۶	۲۰	۳۱۳۸	۷
..... ۵۰-۵۴ ساله	۰	۲۲	۸	۱۰	۲۳۶۵	۳
..... ۵۵-۵۹ ساله	۳	۲۶	۸	۵	۲۲۰۳	۱
..... ۶۰-۶۴ ساله	۲	۲۸	۵	۳	۲۱۷۱	۱
..... ۶۵-۶۹ ساله	۶	۱۹	۱۱	۵	۱۸۰۴	۱
..... ۷۰-۷۴ ساله	۹	۳۶	۱۳	۱۲	۱۷۴۸	۰
..... ۷۵ ساله و بیش تر	۱۲	۷۶	۳۱	۱۵	۱۸۹۴	۵
مرد	۳۹	۲۳۲	۶۷	۱۸۹	۲۶۷۶۹	۴۱
..... ۰-۴ ساله	۰	۲	۱	۲	۱۲۱۷	۱
..... ۵-۹ ساله	۰	۳	۳	۲	۱۷۵۵	۲
..... ۱۰-۱۴ ساله	۰	۵	۲	۱۱	۲۴۴۴	۸
..... ۱۵-۱۹ ساله	۲	۱۴	۳	۳۶	۳۳۵۱	۴
..... ۲۰-۲۴ ساله	۱	۱۸	۷	۲۶	۲۷۶۷	۳
..... ۲۵-۲۹ ساله	۳	۱۹	۴	۲۲	۲۰۰۳	۴
..... ۳۰-۳۴ ساله	۳	۱۹	۴	۲۴	۱۸۹۹	۴
..... ۳۵-۳۹ ساله	۳	۱۴	۳	۱۲	۲۰۵۸	۴
..... ۴۰-۴۴ ساله	۵	۲۳	۵	۲۰	۱۹۰۴	۳
..... ۴۵-۴۹ ساله	۴	۱۵	۳	۷	۱۵۳۹	۴
..... ۵۰-۵۴ ساله	۰	۱۰	۶	۵	۱۰۴۷	۱
..... ۵۵-۵۹ ساله	۲	۱۷	۳	۳	۱۰۱۶	۰
..... ۶۰-۶۴ ساله	۰	۱۱	۲	۳	۱۰۲۸	۱
..... ۶۵-۶۹ ساله	۲	۶	۱	۲	۸۳۲	۰
..... ۷۰-۷۴ ساله	۷	۱۶	۷	۶	۹۰۵	۰
..... ۷۵ ساله و بیش تر	۷	۴۰	۱۳	۸	۱۰۰۴	۲
زن	۲۴	۱۷۲	۷۰	۱۷۵	۲۷۲۷۲	۵۵
..... ۰-۴ ساله	۰	۰	۲	۳	۱۲۱۸	۳
..... ۵-۹ ساله	۰	۲	۰	۱	۱۵۵۴	۶
..... ۱۰-۱۴ ساله	۲	۴	۲	۹	۲۲۸۰	۹
..... ۱۵-۱۹ ساله	۱	۴	۲	۱۶	۳۳۳۰	۲
..... ۲۰-۲۴ ساله	۰	۶	۵	۲۷	۲۶۹۰	۹
..... ۲۵-۲۹ ساله	۱	۷	۵	۲۳	۲۰۸۳	۱
..... ۳۰-۳۴ ساله	۳	۱۴	۴	۲۵	۲۱۴۲	۵
..... ۳۵-۳۹ ساله	۲	۱۰	۲	۲۰	۲۰۵۸	۵
..... ۴۰-۴۴ ساله	۰	۹	۱	۱۵	۱۹۶۵	۵
..... ۴۵-۴۹ ساله	۱	۹	۳	۱۳	۱۵۹۹	۳
..... ۵۰-۵۴ ساله	۰	۱۲	۲	۵	۱۳۱۸	۲
..... ۵۵-۵۹ ساله	۱	۹	۵	۲	۱۱۸۷	۱
..... ۶۰-۶۴ ساله	۲	۱۷	۳	۰	۱۱۴۳	۰
..... ۶۵-۶۹ ساله	۴	۱۳	۱۰	۳	۹۷۲	۱
..... ۷۰-۷۴ ساله	۲	۲۰	۶	۶	۸۴۳	۰
..... ۷۵ ساله و بیش تر	۵	۳۶	۱۸	۷	۸۹۰	۳

(۱) جمعیت معلول در این جدول از تفاضل ستون «جمعیت» با مجموع ستون‌های «هیچ‌کدام» و «اظهار نشده» محاسبه می‌شود.

۳۹- جمعیت معلول^(۱) بر حسب جنس، سن و تعداد موارد معلولیت

کل				جنس و سن
سه نوع معلولیت و بیش تر	دو نوع معلولیت	یک نوع معلولیت	جمع	
			۲۵۸۳	مرد و زن
۱۳۷	۴۲۲	۲۰۲۴	۲۲	۰-۴ ساله
۳	۲	۱۷	۶۰	۵-۹ ساله
۵	۱۳	۴۲	۹۷	۱۰-۱۴ ساله
۶	۱۹	۷۲	۱۹۰	۱۵-۱۹ ساله
۱۵	۲۴	۱۵۱	۲۰۵	۲۰-۲۴ ساله
۱۴	۳۰	۱۶۱	۲۰۴	۲۵-۲۹ ساله
۹	۳۸	۱۵۷	۲۰۵	۳۰-۳۴ ساله
۸	۳۴	۱۶۳	۲۰۷	۳۵-۳۹ ساله
۸	۲۶	۱۷۳	۲۱۲	۴۰-۴۴ ساله
۷	۳۲	۱۷۳	۱۸۰	۴۵-۴۹ ساله
۸	۳۰	۱۴۲	۱۰۵	۵۰-۵۴ ساله
۳	۱۴	۸۸	۱۰۱	۵۵-۵۹ ساله
۷	۱۴	۸۰	۱۱۶	۶۰-۶۴ ساله
۰	۲۱	۹۵	۱۰۶	۶۵-۶۹ ساله
۹	۲۰	۷۷	۱۹۶	۷۰-۷۴ ساله
۷	۳۵	۱۵۴	۳۷۷	۷۵ ساله و بیش تر
۲۸	۷۰	۲۷۹	۱۵۱۸	مرد
۷۸	۲۴۳	۱۱۹۷	۱۴	۰-۴ ساله
۱	۲	۱۱	۴۴	۵-۹ ساله
۴	۱۲	۲۸	۵۹	۱۰-۱۴ ساله
۱	۱۰	۴۸	۱۳۷	۱۵-۱۹ ساله
۱۱	۱۳	۱۰۳	۱۳۱	۲۰-۲۴ ساله
۱۰	۱۸	۱۰۳	۱۲۴	۲۵-۲۹ ساله
۶	۲۱	۹۷	۱۱۷	۳۰-۳۴ ساله
۵	۲۱	۹۱	۱۲۷	۳۵-۳۹ ساله
۲	۱۴	۱۱۱	۱۵۸	۴۰-۴۴ ساله
۳	۲۵	۱۳۰	۱۰۹	۴۵-۴۹ ساله
۶	۱۵	۸۸	۶۰	۵۰-۵۴ ساله
۳	۱۰	۴۷	۵۸	۵۵-۵۹ ساله
۵	۷	۴۶	۶۱	۶۰-۶۴ ساله
۰	۱۰	۵۱	۴۵	۶۵-۶۹ ساله
۴	۶	۳۵	۹۴	۷۰-۷۴ ساله
۲	۱۹	۷۳	۱۹۰	۷۵ ساله و بیش تر
۱۵	۴۰	۱۳۵	۱۰۶۵	زن
۵۹	۱۷۹	۸۲۷	۸	۰-۴ ساله
۲	۰	۶	۱۶	۵-۹ ساله
۱	۱	۱۴	۳۸	۱۰-۱۴ ساله
۵	۹	۲۴	۶۳	۱۵-۱۹ ساله
۴	۱۱	۴۸	۷۴	۲۰-۲۴ ساله
۴	۱۲	۵۸	۸۰	۲۵-۲۹ ساله
۳	۱۷	۶۰	۸۸	۳۰-۳۴ ساله
۳	۱۳	۷۲	۸۰	۳۵-۳۹ ساله
۶	۱۲	۶۲	۵۴	۴۰-۴۴ ساله
۴	۷	۴۳	۷۱	۴۵-۴۹ ساله
۲	۱۵	۵۴	۴۵	۵۰-۵۴ ساله
۰	۴	۴۱	۴۳	۵۵-۵۹ ساله
۲	۷	۳۴	۵۵	۶۰-۶۴ ساله
۰	۱۱	۴۴	۶۱	۶۵-۶۹ ساله
۵	۱۴	۴۲	۱۰۲	۷۰-۷۴ ساله
۵	۱۶	۸۱	۱۸۷	۷۵ ساله و بیش تر
۱۳	۳۰	۱۴۴		



۳۹- جمعیت معلول^(۱) بر حسب جنس، سن و تعداد موارد معلولیت (دنباله)

ساکن در نقاط شهری				جنس و سن
سه نوع معلولیت و بیش تر	دو نوع معلولیت	یک نوع معلولیت	جمع	
				مرد و زن
۵۶	۱۹۸	۱۰۳۴	۱۲۸۸ ۰-۴ ساله
۰	۲	۹	۱۱ ۵-۹ ساله
۱	۱۲	۲۵	۳۸ ۱۰-۱۴ ساله
۲	۹	۴۶	۵۷ ۱۵-۱۹ ساله
۸	۸	۶۹	۸۵ ۲۰-۲۴ ساله
۴	۱۶	۷۴	۹۴ ۲۵-۲۹ ساله
۴	۱۸	۷۵	۹۷ ۳۰-۳۴ ساله
۳	۱۳	۶۵	۸۱ ۳۵-۳۹ ساله
۴	۱۵	۱۰۱	۱۲۰ ۴۰-۴۴ ساله
۵	۱۴	۹۰	۱۰۹ ۴۵-۴۹ ساله
۵	۱۵	۷۷	۹۷ ۵۰-۵۴ ساله
۱	۶	۳۷	۴۴ ۵۵-۵۹ ساله
۱	۷	۳۹	۴۷ ۶۰-۶۴ ساله
۰	۱۰	۴۶	۵۶ ۶۵-۶۹ ساله
۴	۵	۴۳	۵۲ ۷۰-۷۴ ساله
۴	۱۶	۸۰	۱۰۰ ۷۵ ساله و بیش تر
۱۰	۳۲	۱۵۸	۲۰۰	مرد
۳۴	۱۰۹	۶۱۶	۷۵۹ ۰-۴ ساله
۰	۲	۵	۷ ۵-۹ ساله
۱	۱۱	۱۶	۲۸ ۱۰-۱۴ ساله
۱	۴	۳۰	۳۵ ۱۵-۱۹ ساله
۷	۳	۴۷	۵۷ ۲۰-۲۴ ساله
۳	۹	۵۰	۶۲ ۲۵-۲۹ ساله
۱	۸	۵۲	۶۱ ۳۰-۳۴ ساله
۱	۹	۳۷	۴۷ ۳۵-۳۹ ساله
۲	۸	۶۵	۷۵ ۴۰-۴۴ ساله
۲	۱۳	۶۸	۸۳ ۴۵-۴۹ ساله
۴	۷	۵۱	۶۲ ۵۰-۵۴ ساله
۱	۵	۲۳	۲۹ ۵۵-۵۹ ساله
۱	۳	۲۰	۲۴ ۶۰-۶۴ ساله
۰	۳	۲۶	۲۹ ۶۵-۶۹ ساله
۳	۲	۲۰	۲۵ ۷۰-۷۴ ساله
۲	۵	۳۶	۴۳ ۷۵ ساله و بیش تر
۵	۱۷	۷۰	۹۲	زن
۲۲	۸۹	۴۱۸	۵۲۹ ۰-۴ ساله
۰	۰	۴	۴ ۵-۹ ساله
۰	۱	۹	۱۰ ۱۰-۱۴ ساله
۱	۵	۱۶	۲۲ ۱۵-۱۹ ساله
۱	۵	۲۲	۲۸ ۲۰-۲۴ ساله
۱	۷	۲۴	۳۲ ۲۵-۲۹ ساله
۳	۱۰	۲۳	۳۶ ۳۰-۳۴ ساله
۲	۴	۲۸	۳۴ ۳۵-۳۹ ساله
۲	۷	۳۶	۴۵ ۴۰-۴۴ ساله
۳	۱	۲۲	۲۶ ۴۵-۴۹ ساله
۱	۸	۲۶	۳۵ ۵۰-۵۴ ساله
۰	۱	۱۴	۱۵ ۵۵-۵۹ ساله
۰	۴	۱۹	۲۳ ۶۰-۶۴ ساله
۰	۷	۲۰	۲۷ ۶۵-۶۹ ساله
۱	۳	۲۳	۲۷ ۷۰-۷۴ ساله
۲	۱۱	۴۴	۵۷ ۷۵ ساله و بیش تر
۵	۱۵	۸۸	۱۰۸	



۳۹- جمعیت معلول^(۱) بر حسب جنس، سن و تعداد موارد معلولیت (دنباله)

ساکن در نقاط روستایی				جنس و سن
سه نوع معلولیت و بیش تر	دو نوع معلولیت	یک نوع معلولیت	جمع	
				مرد و زن
۸۱	۲۲۴	۹۹۰	۱۲۹۵ ۰-۴ ساله
۳	۰	۸	۱۱ ۵-۹ ساله
۴	۱	۱۷	۲۲ ۱۰-۱۴ ساله
۴	۱۰	۲۶	۴۰ ۱۵-۱۹ ساله
۷	۱۶	۸۲	۱۰۵ ۲۰-۲۴ ساله
۱۰	۱۴	۸۷	۱۱۱ ۲۵-۲۹ ساله
۵	۲۰	۸۲	۱۰۷ ۳۰-۳۴ ساله
۵	۲۱	۹۸	۱۲۴ ۳۵-۳۹ ساله
۴	۱۱	۷۲	۸۷ ۴۰-۴۴ ساله
۲	۱۸	۸۳	۱۰۳ ۴۵-۴۹ ساله
۳	۱۵	۶۵	۸۳ ۵۰-۵۴ ساله
۲	۸	۵۱	۶۱ ۵۵-۵۹ ساله
۶	۷	۴۱	۵۴ ۶۰-۶۴ ساله
۰	۱۱	۴۹	۶۰ ۶۵-۶۹ ساله
۵	۱۵	۳۴	۵۴ ۷۰-۷۴ ساله
۳	۱۹	۷۴	۹۶ ۷۵ ساله و بیش تر
۱۸	۳۸	۱۲۱	۱۷۷	مرد
۴۴	۱۳۴	۵۸۱	۷۵۹ ۰-۴ ساله
۱	۰	۶	۷ ۵-۹ ساله
۳	۱	۱۲	۱۶ ۱۰-۱۴ ساله
۰	۶	۱۸	۲۴ ۱۵-۱۹ ساله
۴	۱۰	۵۶	۷۰ ۲۰-۲۴ ساله
۷	۹	۵۳	۶۹ ۲۵-۲۹ ساله
۵	۱۳	۴۵	۶۳ ۳۰-۳۴ ساله
۴	۱۲	۵۴	۷۰ ۳۵-۳۹ ساله
۰	۶	۴۶	۵۲ ۴۰-۴۴ ساله
۱	۱۲	۶۲	۷۵ ۴۵-۴۹ ساله
۲	۸	۳۷	۴۷ ۵۰-۵۴ ساله
۲	۵	۲۴	۳۱ ۵۵-۵۹ ساله
۴	۴	۲۶	۳۴ ۶۰-۶۴ ساله
۰	۷	۲۵	۳۲ ۶۵-۶۹ ساله
۱	۴	۱۵	۲۰ ۷۰-۷۴ ساله
۰	۱۴	۳۷	۵۱ ۷۵ ساله و بیش تر
۱۰	۲۳	۶۵	۹۸	زن
۳۷	۹۰	۴۰۹	۵۳۶ ۰-۴ ساله
۲	۰	۲	۴ ۵-۹ ساله
۱	۰	۵	۶ ۱۰-۱۴ ساله
۴	۴	۸	۱۶ ۱۵-۱۹ ساله
۳	۶	۲۶	۳۵ ۲۰-۲۴ ساله
۳	۵	۳۴	۴۲ ۲۵-۲۹ ساله
۰	۷	۳۷	۴۴ ۳۰-۳۴ ساله
۱	۹	۴۴	۵۴ ۳۵-۳۹ ساله
۴	۵	۲۶	۳۵ ۴۰-۴۴ ساله
۱	۶	۲۱	۲۸ ۴۵-۴۹ ساله
۱	۷	۲۸	۳۶ ۵۰-۵۴ ساله
۰	۳	۲۷	۳۰ ۵۵-۵۹ ساله
۲	۳	۱۵	۲۰ ۶۰-۶۴ ساله
۰	۴	۲۴	۲۸ ۶۵-۶۹ ساله
۴	۱۱	۱۹	۳۴ ۷۰-۷۴ ساله
۳	۵	۳۷	۴۵ ۷۵ ساله و بیش تر
۸	۱۵	۵۶	۷۹	

(۱) شامل نابینایی، ناشنوایی، اختلال در گفتار و صدا، قطع دست، نقص دست، قطع پا، نقص پا، نقص تنه و اختلال ذهنی می‌باشد.

۴۰- جمعیت در خانوارهای معمولی بر حسب جنس، سن و تعداد افراد در خانوار (کل)

جنس و سن	جمع	۱ نفر	۲ نفر	۳ نفر	۴ نفر	۵ نفر	۶ نفر	۷ نفر	۸ نفر	۹ نفر	۱۰ نفر و بیش تر
مرد وزن	۱۳۳۰۱۳	۲۵۷۳	۱۴۰۶۲	۳۱۶۷۴	۴۳۷۰۸	۲۵۱۱۰	۱۰۰۴۴	۳۷۴۵	۱۳۶۰	۴۴۱	۲۹۶
..... ۰-۴ ساله	۶۵۶۷	۰	۱۶	۲۷۴۰	۲۴۵۳	۹۴۸	۲۵۷	۸۷	۳۹	۱۸	۹
..... ۵-۹ ساله	۸۴۰۲	۰	۵۳	۲۱۸۲	۳۸۶۰	۱۵۸۸	۴۸۷	۱۴۴	۵۶	۱۹	۱۳
..... ۱۰-۱۴ ساله	۱۱۱۲۶	۰	۹۱	۱۳۰۶	۵۱۶۶	۲۸۵۷	۱۱۱۹	۴۰۷	۱۲۳	۳۸	۱۹
..... ۱۵-۱۹ ساله	۱۵۵۶۹	۱۹	۴۲۸	۲۰۹۱	۵۳۶۱	۴۴۷۴	۱۹۹۸	۷۷۱	۲۹۱	۷۸	۵۸
..... ۲۰-۲۴ ساله	۱۳۲۸۶	۳۸	۱۲۷۸	۲۹۵۲	۳۲۸۰	۳۰۴۹	۱۵۸۳	۶۹۳	۲۶۹	۸۶	۵۸
..... ۲۵-۲۹ ساله	۱۰۹۱۳	۵۱	۱۳۶۷	۴۳۲۶	۲۴۰۰	۱۴۴۹	۷۱۶	۳۴۸	۱۵۶	۶۰	۴۰
..... ۳۰-۳۴ ساله	۱۰۶۳۰	۳۲	۷۸۴	۳۹۹۷	۴۰۶۱	۱۱۸۰	۳۴۰	۱۳۷	۴۳	۳۲	۲۴
..... ۳۵-۳۹ ساله	۱۱۰۴۸	۴۴	۴۹۷	۲۳۷۴	۵۳۸۲	۲۰۴۳	۵۰۹	۱۴۰	۳۹	۱۲	۸
..... ۴۰-۴۴ ساله	۱۰۴۶۹	۴۶	۵۶۱	۱۹۸۲	۴۲۵۶	۲۴۶۱	۸۵۷	۲۱۹	۶۰	۱۳	۱۴
..... ۴۵-۴۹ ساله	۸۲۹۳	۸۳	۷۰۹	۱۸۲۲	۲۶۹۸	۱۸۵۴	۷۵۴	۲۴۵	۹۵	۲۳	۱۰
..... ۵۰-۵۴ ساله	۶۲۱۲	۸۶	۹۵۰	۱۵۶۱	۱۷۰۴	۱۱۱۳	۴۹۴	۲۰۳	۶۶	۱۹	۱۶
..... ۵۵-۵۹ ساله	۵۰۱۴	۱۴۱	۱۱۰۱	۱۳۸۳	۱۱۴۹	۷۱۵	۳۱۱	۱۳۳	۴۷	۲۲	۱۲
..... ۶۰-۶۴ ساله	۴۵۶۵	۲۸۵	۱۴۸۹	۱۱۳۹	۸۴۲	۵۰۱	۱۸۳	۸۳	۲۸	۹	۶
..... ۶۵-۶۹ ساله	۳۶۲۰	۳۴۰	۱۴۸۲	۸۲۴	۴۶۹	۳۱۸	۱۲۹	۳۷	۱۴	۵	۲
..... ۷۰-۷۴ ساله	۲۵۴۷	۵۳۳	۱۶۶۸	۳۱۱	۵۸۹	۳۱۱	۲۶۹	۳۸	۱۴	۴	۲
..... ۷۵ ساله و بیش تر	۳۷۵۲	۱۷۵	۱۵۸۸	۴۰۶	۳۱۶	۲۹۱	۱۸۸	۶۰	۲۰	۳	۵
مرد	۶۵۹۳۰	۷۶۴	۶۷۵۲	۱۵۷۶۴	۲۲۰۲۵	۱۲۶۷۱	۵۰۱۷	۱۸۴۹	۶۸۸	۲۳۴	۱۶۶
..... ۰-۴ ساله	۳۲۸۹	۰	۸	۱۳۷۸	۱۲۳۵	۴۶۱	۱۳۲	۳۶	۲۷	۸	۴
..... ۵-۹ ساله	۴۳۶۶	۰	۲۶	۱۱۰۰	۲۰۰۶	۸۴۸	۲۶۶	۶۸	۲۹	۱۲	۱۱
..... ۱۰-۱۴ ساله	۵۷۲۰	۰	۴۴	۶۵۸	۲۶۵۳	۱۵۰۵	۵۶۰	۲۱۲	۵۸	۲۲	۸
..... ۱۵-۱۹ ساله	۷۶۸۹	۱۲	۱۱۴	۱۰۴۱	۲۶۷۹	۲۲۵۸	۱۰۰۲	۳۶۴	۱۵۲	۳۸	۲۹
..... ۲۰-۲۴ ساله	۶۲۵۹	۳۰	۴۶۰	۱۱۰۷	۱۶۷۴	۱۶۱۸	۸۱۱	۲۵۶	۱۲۹	۴۲	۳۲
..... ۲۵-۲۹ ساله	۵۳۱۱	۳۸	۸۰۹	۱۹۹۷	۱۰۰۵	۷۴۵	۳۷۵	۱۹۳	۸۸	۳۸	۲۳
..... ۳۰-۳۴ ساله	۵۳۱۵	۲۲	۵۰۰	۲۳۴۰	۱۶۵۰	۴۴۸	۱۴۰	۵۹	۲۱	۲۰	۱۵
..... ۳۵-۳۹ ساله	۵۴۴۶	۲۵	۲۶۳	۱۳۲۷	۲۷۰۴	۸۶۶	۱۸۱	۴۸	۲۰	۶	۶
..... ۴۰-۴۴ ساله	۵۳۱۹	۲۶	۲۲۱	۹۲۳	۲۳۲۸	۱۲۶۳	۴۲۵	۹۵	۲۶	۵	۷
..... ۴۵-۴۹ ساله	۴۱۹۷	۴۳	۲۷۰	۸۶۳	۱۴۹۵	۹۸۳	۳۶۰	۱۲۶	۴۲	۹	۶
..... ۵۰-۵۴ ساله	۲۹۶۹	۳۳	۳۵۷	۶۹۸	۸۷۶	۵۸۵	۲۸۵	۹۴	۲۶	۷	۸
..... ۵۵-۵۹ ساله	۲۴۸۰	۳۳	۴۶۷	۶۷۵	۶۱۲	۴۰۰	۱۶۵	۸۲	۲۹	۱۲	۵
..... ۶۰-۶۴ ساله	۲۱۹۹	۵۱	۶۵۱	۵۷۸	۴۶۸	۲۶۳	۱۰۸	۵۰	۱۸	۶	۶
..... ۶۵-۶۹ ساله	۱۷۳۴	۵۴	۶۶۰	۴۵۴	۲۷۵	۱۷۸	۷۵	۲۳	۹	۴	۲
..... ۷۰-۷۴ ساله	۱۷۹۵	۱۱۵	۸۸۸	۳۷۶	۱۹۳	۱۳۲	۶۰	۲۰	۶	۴	۱
..... ۷۵ ساله و بیش تر	۱۹۴۲	۲۸۲	۱۰۱۴	۲۴۹	۱۷۲	۱۱۸	۷۲	۲۳	۸	۱	۳
زن	۶۷۰۸۳	۱۸۰۹	۷۳۱۰	۱۵۹۱۰	۲۱۶۸۳	۱۲۴۳۹	۵۰۲۷	۱۸۹۶	۶۷۲	۲۰۷	۱۳۰
..... ۰-۴ ساله	۳۲۷۸	۰	۸	۱۳۶۲	۱۲۱۸	۴۸۷	۱۲۵	۵۱	۱۲	۱۰	۵
..... ۵-۹ ساله	۴۰۳۶	۰	۲۷	۱۰۸۲	۱۸۵۴	۷۴۰	۲۲۱	۷۶	۲۷	۷	۲
..... ۱۰-۱۴ ساله	۵۴۰۶	۰	۴۷	۶۴۸	۲۵۱۳	۱۳۵۲	۵۵۹	۱۹۵	۶۵	۱۶	۱۱
..... ۱۵-۱۹ ساله	۷۸۸۰	۷	۳۱۴	۱۰۵۰	۲۶۸۲	۲۲۱۶	۹۹۶	۴۰۷	۱۳۹	۴۰	۲۹
..... ۲۰-۲۴ ساله	۷۰۲۷	۸	۸۱۸	۱۸۴۵	۱۶۰۶	۱۴۳۱	۷۷۲	۳۳۷	۱۴۰	۴۴	۲۶
..... ۲۵-۲۹ ساله	۵۶۰۲	۱۳	۵۵۸	۲۳۲۹	۱۳۹۵	۷۰۴	۳۴۱	۱۵۵	۶۸	۲۲	۱۷
..... ۳۰-۳۴ ساله	۵۴۱۵	۱۰	۲۸۴	۱۶۵۷	۲۴۱۱	۷۳۲	۲۰۰	۷۸	۲۲	۱۲	۹
..... ۳۵-۳۹ ساله	۵۶۰۲	۱۹	۲۳۴	۱۰۴۷	۲۶۷۸	۱۱۷۷	۳۲۸	۹۲	۱۹	۶	۲
..... ۴۰-۴۴ ساله	۵۱۵۰	۲۰	۳۴۰	۱۰۵۹	۱۹۲۸	۱۱۹۸	۴۳۲	۱۲۴	۳۴	۸	۷
..... ۴۵-۴۹ ساله	۴۰۹۶	۴۰	۴۳۹	۹۵۹	۱۲۰۳	۸۷۱	۳۹۴	۱۱۹	۵۳	۱۴	۴
..... ۵۰-۵۴ ساله	۳۳۴۳	۵۳	۵۹۳	۸۶۳	۸۲۸	۵۲۸	۲۰۹	۱۰۹	۴۰	۱۲	۸
..... ۵۵-۵۹ ساله	۲۵۳۴	۱۰۸	۶۳۴	۷۰۸	۵۳۷	۳۱۵	۱۴۶	۵۱	۱۸	۱۰	۷
..... ۶۰-۶۴ ساله	۲۳۶۶	۲۳۴	۸۳۸	۵۶۱	۳۷۴	۲۳۸	۷۵	۳۳	۱۰	۳	۰
..... ۶۵-۶۹ ساله	۱۸۸۶	۲۸۶	۸۱۲	۳۷۰	۱۹۴	۱۴۰	۵۴	۱۴	۵	۱	۰
..... ۷۰-۷۴ ساله	۱۷۵۲	۴۱۸	۷۸۰	۲۱۳	۱۱۸	۱۳۷	۵۹	۱۸	۸	۰	۱
..... ۷۵ ساله و بیش تر	۱۸۱۰	۵۹۳	۵۷۴	۱۵۷	۱۴۴	۱۳۳	۱۱۶	۳۷	۱۲	۲	۲



۴۰- جمعیت در خانوارهای معمولی بر حسب جنس، سن و تعداد افراد در خانوار (دنباله)

(نقاط شهری)

جنس و سن	جمع	۱ نفر	۲ نفر	۳ نفر	۴ نفر	۵ نفر	۶ نفر	۷ نفر	۸ نفر	۹ نفر	۱۰ نفر و بیش تر
مرد وزن	۷۸۰۷۱	۱۲۰۵	۷۹۵۸	۱۹۹۱۷	۲۶۹۷۲	۱۴۳۱۰	۵۱۱۲	۱۶۱۰	۶۶۴	۱۸۹	۱۳۴
..... ۰-۴ ساله	۴۱۱۷	۰	۱۲	۱۸۵۷	۱۵۲۴	۵۱۵	۱۳۴	۴۲	۲۱	۸	۴
..... ۵-۹ ساله	۵۰۶۳	۰	۳۰	۱۴۲۹	۲۳۶۷	۸۸۱	۲۵۶	۶۵	۲۳	۶	۶
..... ۱۰-۱۴ ساله	۶۳۴۸	۰	۵۲	۸۳۸	۳۱۴۵	۱۵۵۳	۵۳۵	۱۵۷	۳۹	۱۸	۱۱
..... ۱۵-۱۹ ساله	۸۸۸۳	۸	۲۶۷	۱۲۱۹	۳۳۴۲	۲۵۷۹	۹۶۰	۳۰۹	۱۴۴	۲۷	۲۸
..... ۲۰-۲۴ ساله	۸۰۱۵	۲۳	۹۴۲	۱۸۲۳	۲۰۳۳	۱۸۲۶	۸۶۳	۳۰۲	۱۳۶	۴۲	۲۵
..... ۲۵-۲۹ ساله	۶۷۳۸	۳۲	۱۰۰۳	۲۷۹۹	۱۳۷۶	۸۴۰	۳۸۵	۱۷۴	۸۲	۳۱	۱۶
..... ۳۰-۳۴ ساله	۶۴۷۲	۲۰	۵۶۰	۲۶۴۱	۲۳۵۵	۶۲۰	۱۷۶	۴۸	۲۸	۱۳	۱۱
..... ۳۵-۳۹ ساله	۶۸۵۰	۲۵	۳۳۲	۱۵۹۵	۳۴۱۱	۱۱۲۳	۲۶۴	۷۱	۱۳	۴	۲
..... ۴۰-۴۴ ساله	۶۵۰۱	۲۷	۳۲۸	۱۲۱۷	۲۸۱۶	۱۴۷۵	۴۴۲	۸۴	۲۹	۲	۱۱
..... ۴۵-۴۹ ساله	۵۰۷۲	۵۴	۴۱۲	۱۱۶۵	۱۷۶۴	۱۱۲۵	۳۸۲	۱۰۷	۴۷	۱۳	۳
..... ۵۰-۵۴ ساله	۳۷۸۳	۵۴	۵۶۵	۹۴۸	۱۱۲۰	۶۸۰	۲۶۵	۹۸	۳۷	۱۱	۵
..... ۵۵-۵۹ ساله	۲۷۵۶	۷۰	۵۷۴	۷۸۴	۷۰۲	۳۸۸	۱۳۸	۶۲	۲۳	۱۱	۴
..... ۶۰-۶۴ ساله	۲۳۳۳	۱۲۵	۷۳۱	۵۹۲	۴۵۴	۲۸۱	۹۵	۳۵	۱۶	۱	۳
..... ۶۵-۶۹ ساله	۱۷۶۱	۱۴۹	۷۰۶	۴۴۶	۲۳۵	۱۳۵	۶۲	۱۸	۹	۰	۱
..... ۷۰-۷۴ ساله	۱۷۰۳	۲۳۴	۷۷۹	۳۰۷	۱۶۶	۱۳۳	۶۴	۱۰	۸	۱	۱
..... ۷۵ ساله و بیش تر	۱۶۷۶	۳۸۴	۶۶۵	۱۸۷	۱۶۲	۱۴۶	۹۱	۲۸	۹	۱	۳
مرد	۳۸۶۹۹	۳۵۶	۳۸۱۵	۹۸۶۱	۱۳۵۹۲	۷۲۱۲	۲۵۶۲	۸۰۸	۳۲۵	۹۵	۷۳
..... ۰-۴ ساله	۲۰۶۴	۰	۵	۹۱۵	۷۸۳	۲۵۸	۶۵	۲۰	۱۲	۴	۲
..... ۵-۹ ساله	۲۵۹۳	۰	۱۲	۶۹۶	۱۲۳۷	۴۶۱	۱۴۰	۲۹	۱۰	۳	۵
..... ۱۰-۱۴ ساله	۳۲۴۴	۰	۲۶	۴۲۳	۱۵۹۰	۸۳۴	۲۵۵	۸۳	۱۹	۱۰	۴
..... ۱۵-۱۹ ساله	۴۳۳۱	۵	۵۶	۵۹۶	۱۶۳۷	۱۱۹۶	۹۴۶	۱۴۵	۷۰	۱۱	۱۴
..... ۲۰-۲۴ ساله	۳۶۵۹	۱۸	۳۲۰	۶۲۶	۱۰۵۵	۴۳۷	۱۰۵۵	۹۴۶	۶۲	۱۹	۱۴
..... ۲۵-۲۹ ساله	۳۲۵۳	۲۵	۵۹۱	۱۲۵۸	۵۷۴	۴۳۰	۲۰۵	۹۹	۴۵	۱۷	۹
..... ۳۰-۳۴ ساله	۳۳۴۹	۱۳	۳۷۸	۱۵۴۶	۹۲۷	۲۴۷	۸۰	۲۵	۱۵	۱۰	۸
..... ۳۵-۳۹ ساله	۳۳۴۰	۱۳	۱۸۶	۹۱۵	۱۶۵۲	۴۶۴	۸۰	۲۰	۷	۲	۱
..... ۴۰-۴۴ ساله	۳۳۴۱	۱۴	۱۲۴	۶۲۱	۱۵۵۳	۷۴۴	۲۲۶	۴۰	۱۳	۱	۵
..... ۴۵-۴۹ ساله	۲۶۰۸	۲۷	۱۶۵	۵۶۰	۹۹۴	۶۰۰	۱۸۲	۵۲	۲۰	۶	۲
..... ۵۰-۵۴ ساله	۱۸۹۰	۲۲	۲۱۱	۴۵۴	۶۰۷	۳۷۲	۱۵۹	۴۶	۱۵	۳	۱
..... ۵۵-۵۹ ساله	۱۴۳۰	۱۹	۲۵۹	۳۹۶	۴۰۲	۲۱۸	۷۱	۴۲	۱۴	۷	۲
..... ۶۰-۶۴ ساله	۱۱۳۸	۲۱	۳۲۷	۲۹۳	۲۶۴	۱۴۳	۵۵	۲۰	۱۱	۱	۳
..... ۶۵-۶۹ ساله	۸۸۲	۲۱	۳۳۲	۲۵۲	۱۴۲	۷۹	۳۷	۱۲	۶	۰	۱
..... ۷۰-۷۴ ساله	۸۳۹	۴۳	۴۰۴	۱۹۰	۹۶	۶۵	۳۱	۶	۲	۱	۱
..... ۷۵ ساله و بیش تر	۸۳۸	۱۱۵	۴۱۹	۱۲۰	۷۹	۵۵	۳۸	۷	۴	۰	۱
زن	۳۹۳۷۲	۸۴۹	۴۱۴۳	۱۰۰۵۶	۱۳۳۸۰	۷۰۹۸	۲۵۵۰	۸۰۲	۳۳۹	۹۴	۶۱
..... ۰-۴ ساله	۲۰۵۳	۰	۷	۹۴۲	۷۴۱	۲۵۷	۶۹	۲۲	۹	۴	۲
..... ۵-۹ ساله	۲۴۷۰	۰	۱۸	۷۳۳	۱۱۳۰	۴۴۰	۱۱۶	۳۶	۱۳	۳	۱
..... ۱۰-۱۴ ساله	۳۱۰۴	۰	۲۶	۴۱۵	۱۵۵۵	۷۱۹	۲۸۰	۷۴	۲۰	۸	۷
..... ۱۵-۱۹ ساله	۴۵۵۲	۳	۲۱۱	۶۲۳	۱۷۰۵	۱۲۸۳	۴۵۹	۱۶۴	۷۴	۱۶	۱۴
..... ۲۰-۲۴ ساله	۴۳۵۶	۵	۶۲۲	۱۱۹۷	۹۷۸	۸۸۰	۴۲۶	۱۴۰	۷۴	۲۳	۱۱
..... ۲۵-۲۹ ساله	۳۴۸۵	۷	۴۱۲	۱۵۴۱	۸۰۲	۴۱۰	۱۸۰	۷۵	۳۷	۱۴	۷
..... ۳۰-۳۴ ساله	۳۲۲۳	۷	۱۸۲	۱۰۹۵	۱۴۲۸	۳۷۳	۹۶	۲۳	۱۳	۳	۳
..... ۳۵-۳۹ ساله	۳۵۱۰	۱۲	۱۴۶	۶۸۰	۱۷۵۹	۶۶۹	۱۸۴	۵۱	۶	۲	۱
..... ۴۰-۴۴ ساله	۳۱۶۰	۱۳	۲۰۴	۶۶۶	۱۲۶۳	۷۳۱	۲۱۶	۴۴	۱۶	۱	۶
..... ۴۵-۴۹ ساله	۲۴۶۴	۲۷	۲۴۷	۶۰۵	۷۷۰	۵۲۵	۲۰۰	۵۵	۲۷	۷	۱
..... ۵۰-۵۴ ساله	۱۸۹۳	۳۲	۲۵۴	۴۹۴	۵۱۳	۳۰۸	۱۰۶	۵۲	۲۲	۸	۴
..... ۵۵-۵۹ ساله	۱۳۲۶	۵۱	۳۱۵	۳۸۸	۳۰۰	۱۷۰	۶۷	۲۰	۹	۴	۲
..... ۶۰-۶۴ ساله	۱۱۹۵	۱۰۴	۴۰۴	۲۹۹	۱۹۰	۱۳۸	۴۰	۱۵	۵	۰	۰
..... ۶۵-۶۹ ساله	۸۷۹	۱۲۸	۳۷۴	۱۹۴	۹۳	۵۶	۲۵	۶	۳	۰	۰
..... ۷۰-۷۴ ساله	۸۶۴	۱۹۱	۳۷۵	۱۱۷	۷۰	۶۸	۳۳	۴	۶	۰	۰
..... ۷۵ ساله و بیش تر	۸۳۸	۲۶۹	۲۴۶	۶۷	۸۳	۹۱	۵۳	۲۱	۵	۱	۲



۴۰- جمعیت در خانوارهای معمولی بر حسب جنس، سن و تعداد افراد در خانوار (دنباله)

(نقاط روستایی)

جنس و سن	جمع	۱ نفر	۲ نفر	۳ نفر	۴ نفر	۵ نفر	۶ نفر	۷ نفر	۸ نفر	۹ نفر	۱۰ نفر و بیش تر
مرد و زن	۵۴۹۴۲	۱۳۶۸	۶۱۰۴	۱۱۷۵۷	۱۶۷۳۶	۱۰۸۰۰	۴۹۳۲	۲۱۳۵	۶۹۶	۲۵۲	۱۶۲
۰-۴ ساله	۲۴۵۰	۰	۴	۸۸۳	۹۲۹	۴۳۳	۱۲۳	۴۵	۱۸	۱۰	۵
۵-۹ ساله	۳۳۳۹	۰	۲۳	۷۵۳	۱۴۹۳	۷۰۷	۲۳۱	۷۹	۳۳	۱۳	۷
۱۰-۱۴ ساله	۴۷۷۸	۰	۳۹	۴۶۸	۲۰۲۱	۱۳۰۴	۵۸۴	۲۵۰	۸۴	۲۰	۸
۱۵-۱۹ ساله	۶۶۸۶	۱۱	۱۶۱	۸۷۲	۲۰۱۹	۱۸۹۵	۱۰۳۸	۴۶۲	۱۴۷	۵۱	۳۰
۲۰-۲۴ ساله	۵۲۷۱	۱۵	۳۳۶	۱۱۲۹	۱۲۴۷	۱۲۲۳	۷۲۰	۳۹۱	۱۳۳	۴۴	۳۳
۲۵-۲۹ ساله	۴۱۷۵	۱۹	۳۶۴	۱۵۲۷	۱۰۲۴	۶۰۹	۳۳۱	۱۷۴	۷۴	۲۹	۲۴
۳۰-۳۴ ساله	۴۱۵۸	۱۲	۲۲۴	۱۳۵۶	۱۷۰۶	۵۶۰	۱۶۴	۸۹	۱۵	۱۹	۱۳
۳۵-۳۹ ساله	۴۱۹۸	۱۹	۱۶۵	۷۷۹	۱۹۷۱	۹۱۰	۲۴۵	۶۹	۲۶	۸	۶
۴۰-۴۴ ساله	۳۹۶۸	۱۹	۲۳۳	۶۹۵	۱۴۴۰	۹۸۶	۴۱۵	۱۳۵	۳۱	۱۱	۳
۴۵-۴۹ ساله	۳۲۲۱	۲۹	۲۹۷	۶۵۷	۹۳۴	۷۲۹	۳۷۲	۱۳۸	۴۸	۱۰	۷
۵۰-۵۴ ساله	۲۴۲۹	۳۲	۳۸۵	۶۱۳	۵۸۴	۴۳۳	۲۲۹	۱۰۵	۲۹	۸	۱۱
۵۵-۵۹ ساله	۲۲۵۸	۷۱	۵۲۷	۵۹۹	۴۴۷	۳۲۷	۱۷۳	۷۱	۲۴	۱۱	۸
۶۰-۶۴ ساله	۲۲۳۲	۱۶۰	۷۵۸	۵۴۷	۳۸۸	۲۲۰	۸۸	۴۸	۱۲	۸	۳
۶۵-۶۹ ساله	۱۸۵۹	۱۹۱	۷۷۶	۳۷۸	۲۳۴	۱۸۳	۶۷	۱۹	۵	۵	۱
۷۰-۷۴ ساله	۱۸۴۴	۲۹۹	۸۸۹	۲۸۲	۱۴۵	۱۳۶	۵۵	۲۸	۶	۳	۱
۷۵ ساله و بیش تر	۲۰۷۶	۴۹۱	۹۲۳	۲۱۹	۱۵۴	۱۴۵	۹۷	۳۲	۱۱	۲	۲
مرد	۲۷۲۳۱	۴۰۸	۲۹۲۷	۵۹۰۳	۸۴۲۳	۵۴۵۹	۲۴۵۵	۱۰۴۱	۳۶۳	۱۳۹	۹۳
۰-۴ ساله	۱۲۲۵	۰	۳	۴۶۳	۴۵۲	۲۰۳	۶۷	۱۶	۱۵	۴	۲
۵-۹ ساله	۱۷۷۳	۰	۱۴	۴۰۴	۷۶۹	۳۸۷	۱۲۶	۳۹	۱۹	۹	۶
۱۰-۱۴ ساله	۲۴۷۶	۱۸	۲۳۵	۱۰۶۳	۶۷۱	۳۰۵	۱۲۹	۱۲۹	۳۹	۱۲	۴
۱۵-۱۹ ساله	۳۳۵۸	۷	۵۸	۴۴۵	۱۰۴۲	۹۶۲	۵۰۱	۲۱۹	۸۲	۲۷	۱۵
۲۰-۲۴ ساله	۲۶۰۰	۱۲	۱۴۰	۴۸۱	۶۱۹	۶۷۲	۳۷۴	۱۹۴	۶۷	۲۳	۱۸
۲۵-۲۹ ساله	۲۰۵۸	۱۳	۲۱۸	۷۳۹	۴۳۱	۳۱۵	۱۷۰	۹۴	۴۳	۲۱	۱۴
۳۰-۳۴ ساله	۱۹۶۶	۹	۱۲۲	۷۹۴	۷۲۳	۲۰۱	۶۰	۳۴	۶	۱۰	۷
۳۵-۳۹ ساله	۲۱۰۶	۱۲	۷۷	۴۱۲	۱۰۵۲	۴۰۲	۱۰۱	۲۸	۱۳	۴	۵
۴۰-۴۴ ساله	۱۹۷۸	۱۲	۹۷	۷۷۵	۳۰۲	۵۱۹	۱۹۹	۵۵	۱۳	۴	۲
۴۵-۴۹ ساله	۱۵۸۹	۱۶	۱۰۵	۳۰۳	۵۰۱	۳۸۳	۱۷۸	۷۴	۲۲	۳	۴
۵۰-۵۴ ساله	۱۰۷۹	۱۱	۱۴۶	۲۴۴	۲۶۹	۲۱۳	۱۲۶	۴۸	۱۱	۴	۷
۵۵-۵۹ ساله	۱۰۵۰	۱۴	۲۰۸	۲۷۹	۲۱۰	۱۸۲	۹۴	۴۰	۱۵	۵	۳
۶۰-۶۴ ساله	۱۰۶۱	۳۰	۳۲۴	۲۸۵	۲۰۴	۱۲۰	۵۳	۳۰	۷	۵	۳
۶۵-۶۹ ساله	۸۵۲	۳۳	۳۲۸	۲۰۲	۱۳۳	۹۹	۳۸	۱۱	۳	۴	۱
۷۰-۷۴ ساله	۹۵۶	۷۲	۴۸۴	۱۸۶	۹۷	۶۷	۲۹	۱۴	۴	۳	۰
۷۵ ساله و بیش تر	۱۱۰۴	۱۶۷	۵۹۵	۱۲۹	۹۳	۶۳	۳۴	۱۶	۴	۱	۲
زن	۲۷۷۱۱	۹۶۰	۳۱۶۷	۵۸۵۴	۸۳۰۳	۵۳۴۱	۲۴۷۷	۱۰۹۴	۳۳۳	۱۱۳	۶۹
۰-۴ ساله	۱۲۲۵	۰	۱	۴۲۰	۴۷۷	۲۳۰	۵۶	۲۹	۳	۶	۳
۵-۹ ساله	۱۵۶۶	۰	۹	۳۴۹	۷۲۴	۳۲۰	۱۰۵	۴۰	۱۴	۴	۱
۱۰-۱۴ ساله	۲۳۰۲	۰	۲۱	۲۳۳	۹۵۸	۶۳۳	۲۷۹	۱۲۱	۴۵	۸	۴
۱۵-۱۹ ساله	۳۳۲۸	۴	۱۰۳	۴۲۷	۹۷۷	۹۳۳	۵۳۷	۲۴۳	۶۵	۲۴	۱۵
۲۰-۲۴ ساله	۲۶۷۱	۳	۱۹۶	۶۴۸	۶۲۸	۵۵۱	۳۴۶	۱۹۷	۶۶	۲۱	۱۵
۲۵-۲۹ ساله	۲۱۱۷	۶	۱۴۶	۷۸۸	۵۹۳	۲۹۴	۱۶۱	۸۰	۳۱	۸	۱۰
۳۰-۳۴ ساله	۲۱۹۲	۳	۱۰۲	۵۶۲	۹۸۳	۳۵۹	۱۰۴	۵۵	۹	۹	۶
۳۵-۳۹ ساله	۲۰۹۲	۷	۸۸	۳۶۷	۹۱۹	۵۰۸	۱۴۴	۴۱	۱۳	۴	۱
۴۰-۴۴ ساله	۱۹۹۰	۷	۱۳۶	۳۹۳	۶۶۵	۴۶۷	۲۱۶	۸۰	۱۸	۷	۱
۴۵-۴۹ ساله	۱۶۳۲	۱۳	۱۹۲	۳۵۴	۴۳۳	۳۴۶	۱۹۴	۶۴	۲۶	۷	۳
۵۰-۵۴ ساله	۱۳۵۰	۲۱	۲۳۹	۳۶۹	۳۱۵	۲۲۰	۱۰۳	۵۷	۱۸	۴	۴
۵۵-۵۹ ساله	۱۲۰۸	۵۷	۳۱۹	۳۲۰	۲۳۷	۱۴۵	۷۹	۳۱	۹	۶	۵
۶۰-۶۴ ساله	۱۱۷۱	۱۳۰	۴۳۴	۲۶۲	۱۸۴	۱۰۰	۳۵	۱۸	۵	۳	۰
۶۵-۶۹ ساله	۱۰۰۷	۱۵۸	۴۴۸	۱۷۶	۱۰۱	۸۴	۲۹	۸	۲	۱	۰
۷۰-۷۴ ساله	۸۸۸	۲۲۷	۴۰۵	۹۶	۴۸	۶۹	۲۶	۱۴	۲	۰	۱
۷۵ ساله و بیش تر	۹۷۲	۳۲۴	۳۲۸	۹۰	۶۱	۸۲	۶۳	۱۶	۷	۱	۰

۴۱- خانوارهای معمولی بر حسب جنس و سن سرپرست و تعداد افراد (کل)

جنس و سن سرپرست	جمع	۱ نفر	۲ نفر	۳ نفر	۴ نفر	۵ نفر	۶ نفر	۷ نفر	۸ نفر	۹ نفر	۱۰ نفر و بیش تر
مرد وزن	۳۸۵۶۷	۲۵۷۳	۷۰۳۱	۱۰۵۵۸	۱۰۹۲۷	۵۰۲۲	۱۶۷۴	۵۳۵	۱۷۰	۴۹	۲۸
کمتر از ۱۵ ساله	۳	۰	۰	۲	۰	۱	۰	۰	۰	۰	۰
۱۵-۱۹ ساله	۶۶	۱۹	۲۶	۱۷	۴	۰	۰	۰	۰	۰	۰
۲۰-۲۴ ساله	۷۳۶	۲۸	۳۶۵	۲۸۴	۳۵	۱۱	۱	۱	۰	۰	۱
۲۵-۲۹ ساله	۲۷۱۷	۵۱	۷۵۷	۱۵۵۷	۲۸۵	۵۶	۱۰	۱	۰	۰	۰
۳۰-۳۴ ساله	۴۳۹۰	۳۲	۴۸۶	۲۱۶۲	۱۴۱۵	۲۵۶	۲۸	۱۰	۱	۰	۰
۳۵-۳۹ ساله	۵۲۷۹	۴۴	۲۷۴	۱۳۳۲	۲۶۶۰	۷۸۰	۱۴۶	۳۱	۱۱	۰	۱
۴۰-۴۴ ساله	۵۴۱۰	۴۶	۲۶۶	۹۵۶	۲۳۴۳	۱۲۶۱	۴۱۷	۸۹	۲۲	۵	۵
۴۵-۴۹ ساله	۴۳۷۹	۸۳	۳۱۸	۹۳۱	۱۵۱۶	۹۹۶	۳۵۸	۱۲۷	۴۰	۸	۲
۵۰-۵۴ ساله	۳۲۲۴	۸۶	۴۳۳	۷۶۹	۹۰۸	۶۰۷	۲۸۳	۹۷	۲۷	۹	۵
۵۵-۵۹ ساله	۲۸۱۲	۱۴۱	۵۴۹	۷۵۹	۶۵۰	۴۱۱	۱۷۰	۸۳	۳۲	۱۲	۵
۶۰-۶۴ ساله	۲۶۱۴	۲۸۵	۷۴۷	۶۲۶	۴۹۴	۲۷۴	۱۰۶	۵۲	۱۸	۶	۶
۶۵-۶۹ ساله	۲۱۷۸	۳۴۰	۷۵۴	۵۰۴	۲۸۶	۱۸۸	۷۰	۲۲	۸	۴	۲
۷۰-۷۴ ساله	۲۳۰۲	۵۳۳	۹۷۳	۳۹۹	۱۹۸	۱۲۴	۴۹	۱۶	۶	۴	۰
۷۵ ساله و بیش تر	۲۴۵۷	۸۷۵	۱۰۸۳	۲۶۰	۱۳۳	۵۷	۳۶	۶	۵	۱	۱
مرد	۳۴۸۱۷۷	۷۶۴	۶۲۵۶	۹۹۳۳	۱۰۶۳۳	۴۸۹۴	۱۶۳۷	۵۲۰	۱۶۵	۴۷	۲۸
کمتر از ۱۵ ساله	۳	۰	۰	۲	۰	۱	۰	۰	۰	۰	۰
۱۵-۱۹ ساله	۵۰	۱۲	۲۲	۱۲	۴	۰	۰	۰	۰	۰	۰
۲۰-۲۴ ساله	۷۱۴	۳۰	۳۵۴	۲۸۱	۳۵	۱۱	۱	۱	۰	۰	۱
۲۵-۲۹ ساله	۲۶۶۱	۳۸	۷۳۴	۱۵۴۴	۲۸۱	۵۳	۱۰	۱	۰	۰	۰
۳۰-۳۴ ساله	۴۳۰۲	۲۲	۴۵۳	۲۱۲۸	۱۴۰۹	۲۵۲	۲۸	۹	۱	۰	۰
۳۵-۳۹ ساله	۵۱۰۲	۲۵	۲۲۹	۱۲۵۷	۲۶۳۱	۷۷۴	۱۴۳	۳۱	۱۱	۰	۱
۴۰-۴۴ ساله	۵۱۶۳	۲۶	۱۹۷	۸۷۵	۲۲۸۸	۱۲۴۸	۴۰۹	۸۸	۲۲	۵	۵
۴۵-۴۹ ساله	۴۱۲۳	۴۳	۲۵۴	۸۴۶	۱۴۷۸	۹۷۶	۳۵۱	۱۲۵	۴۰	۸	۲
۵۰-۵۴ ساله	۲۹۲۴	۳۳	۳۵۱	۶۸۷	۸۶۵	۵۷۹	۲۷۹	۹۲	۲۶	۷	۵
۵۵-۵۹ ساله	۲۴۵۵	۳۳	۴۶۳	۶۷۰	۶۰۴	۳۹۵	۱۶۳	۸۱	۲۹	۱۲	۵
۶۰-۶۴ ساله	۲۱۷۷	۵۱	۶۴۵	۵۷۶	۴۶۲	۲۶۰	۱۰۴	۴۹	۱۸	۶	۶
۶۵-۶۹ ساله	۱۷۰۶	۵۴	۶۵۹	۴۴۹	۲۶۸	۱۷۳	۶۸	۲۱	۸	۴	۲
۷۰-۷۴ ساله	۱۷۴۳	۱۱۵	۸۸۷	۳۷۲	۱۸۰	۱۱۷	۴۶	۱۶	۶	۴	۰
۷۵ ساله و بیش تر	۱۷۵۴	۲۸۲	۱۰۰۸	۲۳۴	۱۲۸	۵۵	۳۵	۶	۴	۱	۱
زن	۳۶۹۰	۱۸۰۹	۷۷۵	۶۲۵	۲۹۴	۱۲۸	۳۷	۱۵	۵	۲	۰
کمتر از ۱۵ ساله	۰	۰	۰	۰	۰	۰	۰	۰	۰	۰	۰
۱۵-۱۹ ساله	۱۶	۷	۴	۵	۰	۰	۰	۰	۰	۰	۰
۲۰-۲۴ ساله	۲۲	۸	۱۱	۳	۰	۰	۰	۰	۰	۰	۰
۲۵-۲۹ ساله	۵۶	۱۳	۲۳	۱۳	۴	۳	۰	۰	۰	۰	۰
۳۰-۳۴ ساله	۸۸	۱۰	۳۳	۳۴	۶	۴	۰	۱	۰	۰	۰
۳۵-۳۹ ساله	۱۷۷	۱۹	۴۵	۷۵	۲۹	۶	۳	۰	۰	۰	۰
۴۰-۴۴ ساله	۲۴۷	۲۰	۶۹	۸۱	۵۵	۱۳	۸	۱	۰	۰	۰
۴۵-۴۹ ساله	۲۵۶	۴۰	۶۴	۸۵	۳۸	۲۰	۷	۲	۰	۰	۰
۵۰-۵۴ ساله	۳۰۰	۵۳	۸۲	۸۲	۴۳	۲۸	۴	۵	۱	۲	۰
۵۵-۵۹ ساله	۳۵۷	۱۰۸	۸۶	۸۹	۴۶	۱۶	۷	۲	۳	۰	۰
۶۰-۶۴ ساله	۴۳۷	۲۳۴	۱۰۲	۵۰	۳۲	۱۴	۲	۳	۰	۰	۰
۶۵-۶۹ ساله	۴۷۲	۲۸۶	۹۵	۵۵	۱۸	۱۵	۲	۱	۰	۰	۰
۷۰-۷۴ ساله	۵۵۹	۴۱۸	۸۶	۲۷	۱۸	۷	۳	۰	۰	۰	۰
۷۵ ساله و بیش تر	۷۰۳	۵۹۳	۷۵	۲۶	۵	۲	۱	۰	۱	۰	۰



۴۱- خانوارهای معمولی بر حسب جنس و سن سرپرست و تعداد افراد (دنباله)

جنس و سن سرپرست	جمع	۱ نفر	۲ نفر	۳ نفر	۴ نفر	۵ نفر	۶ نفر	۷ نفر	۸ نفر	۹ نفر	۱۰ نفر و بیش تر
مرد وزن	۲۲۶۲۷	۱۲۰۵	۳۹۷۹	۶۶۳۹	۶۷۴۳	۲۸۶۲	۸۵۲	۲۳۰	۸۳	۲۱	۱۳
کمتر از ۱۵ ساله	۱	۰	۰	۱	۰	۰	۰	۰	۰	۰	۰
۱۵-۱۹ ساله	۳۲	۸	۱۴	۹	۱	۰	۰	۰	۰	۰	۰
۲۰-۲۴ ساله	۴۸۵	۲۳	۲۶۹	۱۶۷	۲۰	۵	۱	۰	۰	۰	۰
۲۵-۲۹ ساله	۱۷۳۵	۳۲	۵۶۵	۹۸۸	۱۲۴	۲۱	۴	۱	۰	۰	۰
۳۰-۳۴ ساله	۲۷۵۶	۲۰	۳۷۰	۱۴۴۰	۷۸۰	۱۲۶	۱۶	۳	۱	۰	۰
۳۵-۳۹ ساله	۳۲۴۸	۲۵	۱۸۸	۹۲۳	۱۶۲۳	۴۱۵	۶۳	۹	۲	۰	۰
۴۰-۴۴ ساله	۳۳۹۸	۲۷	۱۵۶	۶۴۱	۱۵۵۷	۷۴۲	۲۲۲	۳۷	۱۱	۱	۴
۴۵-۴۹ ساله	۲۷۲۴	۵۴	۱۹۷	۶۰۰	۱۰۰۳	۶۰۷	۱۸۴	۵۲	۱۹	۶	۲
۵۰-۵۴ ساله	۲۰۴۶	۵۴	۲۵۷	۴۹۳	۶۲۶	۳۸۹	۱۵۸	۴۸	۱۵	۵	۱
۵۵-۵۹ ساله	۱۵۹۷	۷۰	۲۹۶	۴۴۴	۴۲۲	۲۲۶	۷۳	۴۲	۱۵	۷	۲
۶۰-۶۴ ساله	۱۳۴۴	۱۲۵	۳۷۴	۳۲۶	۲۷۷	۱۵۲	۵۵	۲۰	۱۱	۱	۳
۶۵-۶۹ ساله	۱۰۹۲	۱۴۹	۳۸۳	۲۷۸	۱۴۸	۸۳	۳۵	۱۰	۵	۰	۱
۷۰-۷۴ ساله	۱۰۸۳	۲۳۴	۴۵۰	۲۰۴	۹۸	۶۵	۲۴	۵	۲	۱	۰
۷۵ ساله و بیش تر	۱۰۸۶	۳۸۴	۴۶۰	۱۲۵	۶۴	۳۱	۱۷	۳	۲	۰	۰
مرد	۲۰۶۷۶	۳۵۶	۳۵۲۵	۶۲۶۴	۶۵۷۸	۲۷۸۳	۸۳۰	۲۲۶	۸۲	۱۹	۱۳
کمتر از ۱۵ ساله	۱	۰	۰	۱	۰	۰	۰	۰	۰	۰	۰
۱۵-۱۹ ساله	۲۴	۵	۱۲	۶	۱	۰	۰	۰	۰	۰	۰
۲۰-۲۴ ساله	۴۶۸	۱۸	۲۶۰	۱۶۴	۲۰	۵	۱	۰	۰	۰	۰
۲۵-۲۹ ساله	۱۷۰۶	۲۵	۵۴۹	۹۸۴	۱۲۴	۱۹	۴	۱	۰	۰	۰
۳۰-۳۴ ساله	۲۶۹۷	۱۳	۳۴۸	۱۴۱۷	۷۷۶	۱۲۳	۱۶	۳	۱	۰	۰
۳۵-۳۹ ساله	۳۱۳۷	۱۳	۱۶۰	۸۷۴	۱۶۰۵	۴۱۳	۶۱	۹	۲	۰	۰
۴۰-۴۴ ساله	۳۲۴۱	۱۴	۱۱۰	۵۸۹	۱۵۲۲	۷۳۶	۲۱۷	۳۷	۱۱	۱	۴
۴۵-۴۹ ساله	۲۵۶۵	۲۷	۱۵۳	۵۵۱	۹۸۲	۵۹۴	۱۷۹	۵۲	۱۹	۶	۲
۵۰-۵۴ ساله	۱۸۶۷	۲۲	۲۰۶	۴۴۷	۶۰۲	۳۷۰	۱۵۵	۴۶	۱۵	۳	۱
۵۵-۵۹ ساله	۱۴۱۲	۱۹	۲۵۶	۳۹۱	۳۹۶	۲۱۶	۷۰	۴۱	۱۴	۷	۲
۶۰-۶۴ ساله	۱۱۲۵	۲۱	۳۲۱	۲۹۲	۲۶۳	۱۴۱	۵۳	۱۹	۱۱	۱	۳
۶۵-۶۹ ساله	۸۶۴	۲۱	۳۳۱	۲۴۷	۱۳۷	۷۷	۳۵	۱۰	۵	۰	۱
۷۰-۷۴ ساله	۸۱۱	۴۳	۴۰۳	۱۸۷	۸۹	۵۹	۲۲	۵	۲	۱	۰
۷۵ ساله و بیش تر	۷۵۸	۱۱۵	۴۱۶	۱۱۴	۶۱	۳۰	۱۷	۳	۲	۰	۰
زن	۱۹۵۱	۸۴۹	۴۵۴	۳۷۵	۱۶۵	۷۹	۲۲	۴	۱	۲	۰
کمتر از ۱۵ ساله	۰	۰	۰	۰	۰	۰	۰	۰	۰	۰	۰
۱۵-۱۹ ساله	۸	۳	۲	۳	۰	۰	۰	۰	۰	۰	۰
۲۰-۲۴ ساله	۱۷	۵	۹	۳	۰	۰	۰	۰	۰	۰	۰
۲۵-۲۹ ساله	۲۹	۷	۱۶	۴	۰	۲	۰	۰	۰	۰	۰
۳۰-۳۴ ساله	۵۹	۷	۲۲	۲۳	۴	۳	۰	۰	۰	۰	۰
۳۵-۳۹ ساله	۱۱۱	۱۲	۲۸	۴۹	۱۸	۲	۲	۰	۰	۰	۰
۴۰-۴۴ ساله	۱۵۷	۱۳	۴۶	۵۲	۳۵	۶	۵	۰	۰	۰	۰
۴۵-۴۹ ساله	۱۵۹	۲۷	۴۴	۴۹	۲۱	۱۳	۵	۰	۰	۰	۰
۵۰-۵۴ ساله	۱۷۹	۳۲	۵۱	۴۶	۲۴	۱۹	۳	۲	۰	۲	۰
۵۵-۵۹ ساله	۱۸۵	۵۱	۴۰	۵۳	۲۶	۱۰	۳	۱	۱	۰	۰
۶۰-۶۴ ساله	۲۱۹	۱۰۴	۵۳	۳۴	۱۴	۱۱	۲	۱	۰	۰	۰
۶۵-۶۹ ساله	۲۲۸	۱۲۸	۵۲	۳۱	۱۱	۶	۰	۰	۰	۰	۰
۷۰-۷۴ ساله	۲۷۲	۱۹۱	۴۷	۱۷	۹	۶	۲	۰	۰	۰	۰
۷۵ ساله و بیش تر	۳۲۸	۲۶۹	۴۴	۱۱	۳	۱	۰	۰	۰	۰	۰



(نقاط روستایی)

۴۱- خانوارهای معمولی بر حسب جنس و سن سرپرست و تعداد افراد (دنباله)

جنس و سن سرپرست	جمع	۱ نفر	۲ نفر	۳ نفر	۴ نفر	۵ نفر	۶ نفر	۷ نفر	۸ نفر	۹ نفر	۱۰ نفر و بیش تر
مرد وزن	۱۵۹۴۰	۱۳۶۸	۳۰۵۲	۳۹۱۹	۴۱۸۴	۲۱۶۰	۸۲۲	۳۰۵	۸۷	۲۸	۱۵
کمتر از ۱۵ ساله	۲	۰	۰	۱	۰	۱	۰	۰	۰	۰	۰
۱۵-۱۹ ساله	۳۴	۱۱	۱۲	۸	۳	۰	۰	۰	۰	۰	۰
۲۰-۲۴ ساله	۲۵۱	۱۵	۹۶	۱۱۷	۱۵	۶	۰	۱	۰	۰	۱
۲۵-۲۹ ساله	۹۸۲	۱۹	۱۹۲	۵۶۹	۱۶۱	۳۵	۶	۰	۰	۰	۰
۳۰-۳۴ ساله	۱۶۳۴	۱۲	۱۱۶	۷۲۲	۶۳۵	۱۳۰	۱۲	۷	۰	۰	۰
۳۵-۳۹ ساله	۲۰۳۱	۱۹	۸۶	۴۰۹	۱۰۳۷	۳۶۵	۸۳	۲۲	۹	۰	۱
۴۰-۴۴ ساله	۲۰۱۲	۱۹	۱۱۰	۳۱۵	۷۸۶	۵۱۹	۱۹۵	۵۲	۱۱	۴	۱
۴۵-۴۹ ساله	۱۶۵۵	۲۹	۱۲۱	۳۳۱	۵۱۳	۳۸۹	۱۷۴	۷۵	۲۱	۲	۰
۵۰-۵۴ ساله	۱۱۷۸	۳۲	۱۷۶	۲۷۶	۲۸۲	۲۱۸	۱۲۵	۴۹	۱۲	۴	۴
۵۵-۵۹ ساله	۱۲۱۵	۷۱	۲۵۳	۳۱۵	۲۲۸	۱۸۵	۹۷	۴۱	۱۷	۵	۳
۶۰-۶۴ ساله	۱۲۷۰	۱۶۰	۳۷۳	۳۰۰	۲۱۷	۱۲۲	۵۱	۳۲	۷	۵	۳
۶۵-۶۹ ساله	۱۰۸۶	۱۹۱	۳۷۱	۲۲۶	۱۳۸	۱۰۵	۳۵	۱۲	۳	۴	۱
۷۰-۷۴ ساله	۱۲۱۹	۲۹۹	۵۲۳	۱۹۵	۱۰۰	۵۹	۲۵	۱۱	۴	۳	۰
۷۵ ساله و بیش تر	۱۳۷۱	۴۹۱	۶۳۳	۱۳۵	۶۹	۲۶	۱۹	۳	۳	۱	۱
مرد	۱۴۲۰۱	۴۰۸	۲۷۳۱	۳۶۶۹	۴۰۵۵	۲۱۱۱	۸۰۷	۲۹۴	۸۳	۲۸	۱۵
کمتر از ۱۵ ساله	۲	۰	۱	۰	۰	۱	۰	۰	۰	۰	۰
۱۵-۱۹ ساله	۲۶	۷	۱۰	۶	۳	۰	۰	۰	۰	۰	۰
۲۰-۲۴ ساله	۲۴۶	۱۲	۹۴	۱۱۷	۱۵	۶	۰	۱	۰	۰	۱
۲۵-۲۹ ساله	۹۵۵	۱۳	۱۸۵	۵۶۰	۱۵۷	۳۴	۶	۰	۰	۰	۰
۳۰-۳۴ ساله	۱۶۰۵	۹	۱۰۵	۷۱۱	۶۳۳	۱۲۹	۱۲	۶	۰	۰	۰
۳۵-۳۹ ساله	۱۹۶۵	۱۲	۶۹	۳۸۳	۱۰۲۶	۳۶۱	۸۲	۲۲	۹	۰	۱
۴۰-۴۴ ساله	۱۹۲۲	۱۲	۸۷	۲۸۶	۷۶۶	۵۱۲	۱۹۲	۵۱	۱۱	۴	۱
۴۵-۴۹ ساله	۱۵۵۸	۱۶	۱۰۱	۲۹۵	۴۹۶	۳۸۲	۱۷۲	۷۳	۲۱	۲	۰
۵۰-۵۴ ساله	۱۰۵۷	۱۱	۱۴۵	۲۴۰	۲۶۳	۲۰۹	۱۲۴	۴۶	۱۱	۴	۴
۵۵-۵۹ ساله	۱۰۴۳	۱۴	۲۰۷	۲۷۹	۲۰۸	۱۷۹	۹۳	۴۰	۱۵	۵	۳
۶۰-۶۴ ساله	۱۰۵۲	۳۰	۳۲۴	۲۸۴	۱۹۹	۱۱۹	۵۱	۳۰	۷	۵	۳
۶۵-۶۹ ساله	۸۴۲	۳۳	۳۲۸	۲۰۲	۱۳۱	۹۶	۳۳	۱۱	۳	۴	۱
۷۰-۷۴ ساله	۹۳۲	۷۲	۴۸۴	۱۸۵	۹۱	۵۸	۲۴	۱۱	۴	۳	۰
۷۵ ساله و بیش تر	۹۹۶	۱۶۷	۵۹۲	۱۲۰	۶۷	۲۵	۱۸	۳	۲	۱	۱
زن	۱۷۳۹	۹۶۰	۳۳۱	۲۵۰	۱۲۹	۴۹	۱۵	۱۱	۴	۰	۰
کمتر از ۱۵ ساله	۰	۰	۰	۰	۰	۰	۰	۰	۰	۰	۰
۱۵-۱۹ ساله	۸	۴	۲	۲	۰	۰	۰	۰	۰	۰	۰
۲۰-۲۴ ساله	۵	۳	۲	۰	۰	۰	۰	۰	۰	۰	۰
۲۵-۲۹ ساله	۲۷	۶	۷	۹	۴	۱	۰	۰	۰	۰	۰
۳۰-۳۴ ساله	۲۹	۳	۱۱	۱۱	۲	۱	۰	۱	۰	۰	۰
۳۵-۳۹ ساله	۶۶	۷	۱۷	۲۶	۱۱	۴	۱	۱	۰	۰	۰
۴۰-۴۴ ساله	۹۰	۷	۲۳	۲۹	۲۰	۷	۳	۱	۰	۰	۰
۴۵-۴۹ ساله	۹۷	۱۳	۲۰	۳۶	۱۷	۷	۲	۲	۰	۰	۰
۵۰-۵۴ ساله	۱۲۱	۲۱	۳۱	۳۶	۱۹	۹	۱	۳	۱	۰	۰
۵۵-۵۹ ساله	۱۷۲	۵۷	۴۶	۳۶	۲۰	۶	۴	۱	۲	۰	۰
۶۰-۶۴ ساله	۲۱۸	۱۳۰	۴۹	۱۶	۱۸	۳	۰	۲	۰	۰	۰
۶۵-۶۹ ساله	۲۴۴	۱۵۸	۴۳	۲۴	۷	۹	۲	۱	۰	۰	۰
۷۰-۷۴ ساله	۲۸۷	۲۲۷	۳۹	۱۰	۹	۱	۱	۰	۰	۰	۰
۷۵ ساله و بیش تر	۳۷۵	۳۲۴	۳۱	۱۵	۲	۱	۱	۰	۱	۰	۰

۴۲- خانوارهای معمولی بر حسب جنس و وضع فعالیت سرپرست و تعداد افراد (کل)

جنس و وضع فعالیت سرپرست	جمع	۱ نفر	۲ نفر	۳ نفر	۴ نفر	۵ نفر	۶ نفر	۷ نفر	۸ نفر	۹ نفر	۱۰ نفر و بیش تر
مرد و زن	۳۸۵۶۷	۲۵۷۳	۷۰۳۱	۱۰۵۵۸	۱۰۹۲۷	۵۰۲۲	۱۶۷۴	۵۳۵	۱۷۰	۴۹	۲۸
شاغل	۳۰۰۹۲	۵۰۶	۴۵۸۰	۸۱۴۶	۹۶۷۱	۴۳۷۹	۱۴۴۳	۴۵۶	۱۴۲	۴۳	۲۶
بیکار	۴۹۷	۱۹	۱۰۶	۱۴۵	۱۲۶	۷۱	۱۸	۷	۵	۰	۰
محصل	۶۴	۱۷	۲۳	۱۵	۵	۲	۱	۱	۰	۰	۰
دارای درآمد بدون کار ..	۵۸۳۵	۱۴۴۴	۱۷۶۸	۱۱۰۹	۸۵۶	۴۲۷	۱۵۳	۵۰	۱۴	۲	۲
خانه‌دار	۹۵۴	۳۳۷	۲۲۹	۲۰۵	۱۰۹	۴۹	۱۶	۶	۱	۲	۰
سایر	۱۰۱۳	۲۳۶	۳۰۶	۲۱۲	۱۲۸	۶۹	۳۹	۱۴	۷	۲	۰
اظهار نشده	۱۱۲	۱۴	۱۹	۲۶	۳۲	۱۵	۴	۱	۱	۰	۰
مرد	۳۴۸۷۷	۷۶۴	۶۲۵۶	۹۹۳۳	۱۰۶۳۳	۴۸۹۴	۱۶۳۷	۵۲۰	۱۶۵	۴۷	۲۸
شاغل	۲۹۵۰۱	۳۵۷	۴۴۰۱	۸۶۹۸	۹۶۰۲	۴۳۴۹	۱۴۳۳	۴۵۲	۱۴۰	۴۳	۲۶
بیکار	۴۸۱	۱۳	۱۰۴	۱۳۸	۱۲۶	۷۰	۱۸	۷	۵	۰	۰
محصل	۴۶	۱۳	۱۴	۱۰	۵	۲	۱	۱	۰	۰	۰
دارای درآمد بدون کار .	۳۹۲۶	۲۸۳	۱۴۳۷	۸۷۰	۷۴۲	۳۹۱	۱۴۲	۴۵	۱۲	۲	۲
خانه‌دار	۳۱	۷	۱۲	۴	۴	۲	۱	۱	۰	۰	۰
سایر	۸۰۱	۸۷	۲۷۵	۱۹۰	۱۲۳	۶۶	۳۸	۱۳	۷	۲	۰
اظهار نشده	۹۱	۴	۱۳	۲۳	۳۱	۱۴	۴	۱	۱	۰	۰
زن	۳۶۹۰	۱۸۰۹	۷۷۵	۶۲۵	۲۹۴	۱۲۸	۳۷	۱۵	۵	۲	۰
شاغل	۵۹۱	۱۴۹	۱۷۹	۱۴۸	۶۹	۳۰	۱۰	۴	۲	۰	۰
بیکار	۱۶	۶	۲	۷	۰	۱	۰	۰	۰	۰	۰
محصل	۱۸	۴	۹	۵	۰	۰	۰	۰	۰	۰	۰
دارای درآمد بدون کار .	۱۹۰۹	۱۱۶۱	۳۳۱	۲۳۹	۱۱۴	۴۶	۱۱	۵	۲	۰	۰
خانه‌دار	۹۲۳	۳۳۰	۲۱۷	۲۰۱	۱۰۵	۴۷	۱۵	۵	۱	۲	۰
سایر	۲۱۲	۱۴۹	۳۱	۲۲	۵	۳	۱	۱	۰	۰	۰
اظهار نشده	۲۱	۱۰	۶	۳	۱	۱	۰	۰	۰	۰	۰

۴۲- خانوارهای معمولی بر حسب جنس و وضع فعالیت سرپرست و تعداد افراد(دنباله) (نقاط شهری)

جنس و وضع فعالیت سرپرست	جمع	نفر ۱	نفر ۲	نفر ۳	نفر ۴	نفر ۵	نفر ۶	نفر ۷	نفر ۸	نفر ۹	۱۰ نفر و بیش تر
مرد و زن	۲۲۶۲۷	۱۲۰۵	۳۹۷۹	۶۶۳۹	۶۷۴۳	۲۸۶۲	۸۵۲	۲۳۰	۸۳	۲۱	۱۳
شاغل	۱۷۵۵۴	۲۲۰	۲۶۰۷	۵۴۷۹	۵۸۴۸	۲۴۱۲	۷۰۶	۱۸۹	۶۵	۱۷	۱۱
بیکار	۳۳۱	۱۴	۶۸	۹۷	۹۰	۴۵	۹	۵	۳	۰	۰
محصل	۴۶	۱۱	۱۷	۱۰	۵	۲	۱	۰	۰	۰	۰
دارای درآمد بدون کار ..	۳۲۷۵	۵۸۵	۸۹۹	۷۳۶	۶۱۷	۳۰۴	۱۰۰	۲۲	۱۰	۰	۲
خانه‌دار	۶۵۳	۲۲۸	۱۶۴	۱۳۹	۶۹	۳۵	۱۲	۴	۰	۲	۰
سایر	۶۷۰	۱۳۹	۲۰۶	۱۵۴	۸۵	۴۹	۲۱	۹	۵	۲	۰
اظهار نشده	۹۸	۸	۱۸	۲۴	۲۹	۱۵	۳	۱	۰	۰	۰
مرد	۲۰۶۷۶	۳۵۶	۳۵۲۵	۶۲۶۴	۶۵۷۸	۲۷۸۳	۸۳۰	۲۲۶	۸۲	۱۹	۱۳
شاغل	۱۷۲۷۶	۱۶۲	۲۵۱۶	۵۳۹۹	۵۸۱۴	۲۴۰۲	۷۰۳	۱۸۸	۶۴	۱۷	۱۱
بیکار	۳۲۱	۹	۶۷	۹۴	۹۰	۴۴	۹	۵	۳	۰	۰
محصل	۳۳	۸	۱۰	۷	۵	۲	۱	۰	۰	۰	۰
دارای درآمد بدون کار .	۲۴۰۳	۱۱۹	۷۳۳	۵۹۶	۵۵۵	۲۷۴	۹۲	۲۲	۱۰	۰	۲
خانه‌دار	۱۹	۵	۵	۳	۳	۱	۱	۱	۰	۰	۰
سایر	۵۴۰	۵۱	۱۸۱	۱۴۲	۸۳	۴۶	۲۱	۹	۵	۲	۰
اظهار نشده	۸۴	۲	۱۳	۲۳	۲۸	۱۴	۳	۱	۰	۰	۰
زن	۱۹۵۱	۸۴۹	۴۵۴	۳۷۵	۱۶۵	۷۹	۲۲	۴	۱	۲	۰
شاغل	۲۷۸	۵۸	۹۱	۸۰	۳۴	۱۰	۳	۱	۱	۰	۰
بیکار	۱۰	۵	۱	۳	۰	۱	۰	۰	۰	۰	۰
محصل	۱۳	۳	۷	۳	۰	۰	۰	۰	۰	۰	۰
دارای درآمد بدون کار .	۸۷۲	۴۶۶	۱۶۶	۱۴۰	۶۲	۳۰	۸	۰	۰	۰	۰
خانه‌دار	۶۳۴	۲۲۳	۱۵۹	۱۳۶	۶۶	۳۴	۱۱	۳	۰	۲	۰
سایر	۱۳۰	۸۸	۲۵	۱۲	۲	۳	۰	۰	۰	۰	۰
اظهار نشده	۱۴	۶	۵	۱	۱	۱	۰	۰	۰	۰	۰

۴۲- خانوارهای معمولی بر حسب جنس و وضع فعالیت سرپرست و تعداد افراد (دنباله)

(نقاط روستایی)

جنس و وضع فعالیت سرپرست	جمع	۱ نفر	۲ نفر	۳ نفر	۴ نفر	۵ نفر	۶ نفر	۷ نفر	۸ نفر	۹ نفر	۱۰ نفر و بیش تر
مرد و زن	۱۵۹۴۰	۱۳۶۸	۳۰۵۲	۳۹۱۹	۴۱۸۴	۲۱۶۰	۸۲۲	۳۰۵	۸۷	۲۸	۱۵
شاغل	۱۲۵۳۸	۲۸۶	۱۹۷۳	۳۳۶۷	۳۸۲۳	۱۹۶۷	۷۳۷	۲۶۷	۷۷	۲۶	۱۵
بیکار	۱۶۶	۵	۳۸	۴۸	۳۶	۲۶	۹	۲	۲	۰	۰
محصل	۱۸	۶	۶	۵	۰	۰	۰	۱	۰	۰	۰
دارای درآمد بدون کار ..	۲۵۶۰	۸۵۹	۸۶۹	۳۷۳	۲۳۹	۱۳۳	۵۳	۲۸	۴	۲	۰
خانه‌دار	۳۰۱	۱۰۹	۶۵	۶۶	۴۰	۱۴	۴	۲	۱	۰	۰
سایر	۳۴۳	۹۷	۱۰۰	۵۸	۴۳	۲۰	۱۸	۵	۲	۰	۰
اظهار نشده	۱۴	۶	۱	۲	۳	۰	۱	۰	۱	۰	۰
مرد	۱۴۲۰۱	۴۰۸	۲۷۳۱	۳۶۶۹	۴۰۵۵	۲۱۱۱	۸۰۷	۲۹۴	۸۳	۲۸	۱۵
شاغل	۱۲۲۲۵	۱۹۵	۱۸۸۵	۳۲۹۹	۳۷۸۸	۱۹۴۷	۷۳۰	۲۶۴	۷۶	۲۶	۱۵
بیکار	۱۶۰	۴	۳۷	۴۴	۳۶	۲۶	۹	۲	۲	۰	۰
محصل	۱۳	۵	۴	۳	۰	۰	۰	۱	۰	۰	۰
دارای درآمد بدون کار .	۱۵۲۳	۱۶۴	۷۰۴	۲۷۴	۱۸۷	۱۱۷	۵۰	۲۳	۲	۲	۰
خانه‌دار	۱۲	۲	۷	۱	۱	۱	۰	۰	۰	۰	۰
سایر	۲۶۱	۳۶	۹۴	۴۸	۴۰	۲۰	۱۷	۴	۲	۰	۰
اظهار نشده	۷	۲	۰	۰	۳	۰	۱	۰	۱	۰	۰
زن	۱۷۳۹	۹۶۰	۳۳۱	۲۵۰	۱۲۹	۴۹	۱۵	۱۱	۴	۰	۰
شاغل	۳۱۳	۹۱	۸۸	۶۸	۳۵	۲۰	۷	۳	۱	۰	۰
بیکار	۶	۱	۱	۴	۰	۰	۰	۰	۰	۰	۰
محصل	۵	۱	۲	۲	۰	۰	۰	۰	۰	۰	۰
دارای درآمد بدون کار .	۱۰۳۷	۶۹۵	۱۶۵	۹۹	۵۲	۱۶	۳	۵	۲	۰	۰
خانه‌دار	۲۸۹	۱۰۷	۵۸	۶۵	۳۹	۱۳	۴	۲	۱	۰	۰
سایر	۸۲	۶۱	۶	۱۰	۳	۰	۱	۱	۰	۰	۰
اظهار نشده	۷	۴	۱	۲	۰	۰	۰	۰	۰	۰	۰

۴۳- خانوارهای معمولی بر حسب جنس سرپرست خانوار و تعداد افراد، تعداد افراد شاغل و تعداد افراد بیکار (کل)

جنس سرپرست خانوار و تعداد افراد در خانوار	جمع	شاغل					بیکار				
		ندارد	۱ نفر	۲ نفر	۳ نفر	۴ نفر و بیش تر	ندارد	۱ نفر	۲ نفر	۳ نفر	۴ نفر و بیش تر
مرد و زن	۳۸۵۶۷	۶۷۳۶	۲۳۵۸۹	۶۴۵۶	۱۲۷۱	۵۱۵	۳۴۱۸۲	۳۲۸۹	۸۲۰	۲۱۹	۵۷
..... ۱ نفر	۲۵۷۳	۲۰۶۷	۵۰۶	۰	۰	۰	۲۵۵۴	۱۹	۰	۰	۰
..... ۲ نفر	۷۰۳۱	۲۲۱۶	۴۲۹۴	۵۲۱	۰	۰	۶۷۸۴	۲۴۰	۷	۰	۰
..... ۳ نفر	۱۰۵۵۸	۱۲۳۱	۷۴۷۳	۱۷۳۳	۱۲۱	۰	۹۵۹۲	۸۹۴	۷۱	۱	۰
..... ۴ نفر	۱۰۹۲۷	۷۶۴	۷۴۵۳	۲۲۷۸	۲۸۳	۴۹	۹۵۷۱	۱۰۵۶	۲۸۳	۱۷	۰
..... ۵ نفر	۵۰۲۲	۳۲۵	۲۸۴۳	۱۲۸۳	۴۱۵	۱۵۶	۳۹۳۴	۷۱۷	۲۶۲	۱۰۶	۳
..... ۶ نفر	۱۶۷۴	۹۳	۷۶۱	۴۶۳	۲۱۹	۱۳۸	۱۲۴۸	۲۲۹	۱۳۱	۴۷	۱۹
..... ۷ نفر	۵۳۵	۲۸	۱۹۷	۱۲۹	۸۲	۹۹	۳۴۳	۹۶	۵۳	۲۶	۱۷
..... ۸ نفر	۱۷۰	۹	۵۱	۳۵	۳۵	۴۰	۱۰۷	۲۳	۸	۱۹	۱۳
..... ۹ نفر	۴۹	۲	۷	۱۰	۸	۲۲	۳۲	۹	۳	۱	۴
..... ۱۰ نفر و بیش تر	۲۸	۱	۴	۴	۸	۱۱	۱۷	۶	۲	۲	۱
مرد	۳۴۱۷۷	۴۲۱۵	۲۲۷۵۰	۶۲۲۲	۱۱۹۸	۴۹۲	۳۰۸۶۴	۳۰۰۵	۷۴۷	۲۰۶	۵۵
..... ۱ نفر	۷۶۴	۴۰۷	۳۵۷	۰	۰	۰	۷۵۱	۱۳	۰	۰	۰
..... ۲ نفر	۶۲۵۶	۱۷۷۵	۳۹۹۵	۴۸۶	۰	۰	۶۰۹۸	۱۵۱	۷	۰	۰
..... ۳ نفر	۹۹۳۳	۹۴۳	۷۲۴۴	۱۶۴۱	۱۰۵	۰	۹۱۱۳	۷۹۲	۲۸	۰	۰
..... ۴ نفر	۱۰۶۳۳	۶۶۴	۷۳۴۸	۲۲۲۱	۳۵۲	۴۸	۹۳۶۰	۹۹۷	۲۶۳	۱۳	۰
..... ۵ نفر	۴۸۹۴	۳۰۱	۲۷۹۹	۱۲۴۶	۳۹۹	۱۴۹	۳۸۳۹	۶۹۵	۲۵۶	۱۰۲	۲
..... ۶ نفر	۱۶۳۷	۸۵	۷۵۱	۴۵۶	۲۱۳	۱۳۲	۱۲۲۳	۲۲۳	۱۲۸	۴۴	۱۹
..... ۷ نفر	۵۲۰	۲۸	۱۹۶	۱۲۵	۷۹	۹۲	۳۲۹	۹۶	۵۲	۲۶	۱۷
..... ۸ نفر	۱۶۵	۹	۴۹	۳۳	۳۴	۴۰	۱۰۴	۲۳	۸	۱۸	۱۲
..... ۹ نفر	۴۷	۲	۷	۱۰	۸	۲۰	۳۰	۹	۳	۱	۴
..... ۱۰ نفر و بیش تر	۲۸	۱	۴	۴	۸	۱۱	۱۷	۶	۲	۲	۱
زن	۳۶۹۰	۲۵۲۱	۸۳۹	۲۲۴	۷۳	۲۳	۳۳۱۸	۲۸۴	۷۳	۱۳	۲
..... ۱ نفر	۱۸۰۹	۱۶۶۰	۱۴۹	۰	۰	۰	۱۸۰۳	۶	۰	۰	۰
..... ۲ نفر	۷۷۵	۴۴۱	۲۹۹	۳۵	۰	۰	۶۸۶	۸۹	۰	۰	۰
..... ۳ نفر	۶۲۵	۲۸۸	۲۲۹	۹۲	۱۶	۰	۴۷۹	۱۰۲	۴۳	۱	۰
..... ۴ نفر	۲۹۴	۱۰۰	۱۰۵	۵۷	۳۱	۱	۲۱۱	۵۹	۲۰	۴	۰
..... ۵ نفر	۱۲۸	۲۴	۴۴	۳۷	۱۶	۷	۹۵	۲۲	۶	۴	۱
..... ۶ نفر	۳۷	۸	۱۰	۷	۶	۶	۲۵	۶	۳	۳	۰
..... ۷ نفر	۱۵	۰	۱	۴	۳	۷	۱۴	۰	۱	۰	۰
..... ۸ نفر	۵	۰	۲	۲	۱	۰	۳	۰	۰	۱	۱
..... ۹ نفر	۲	۰	۰	۰	۰	۲	۲	۰	۰	۰	۰
..... ۱۰ نفر و بیش تر	۰	۰	۰	۰	۰	۰	۰	۰	۰	۰	۰

۴۳- خانوارهای معمولی بر حسب جنس سرپرست خانوار و تعداد افراد، تعداد افراد شاغل و تعداد افراد بیکار (دنباله)

(نقاط شهری)

بیکار					شاغل					جمع	جنس سرپرست خانوار و تعداد افراد در خانوار
۴ نفر و بیش تر	۳ نفر	۲ نفر	۱ نفر	ندارد	۴ نفر و بیش تر	۳ نفر	۲ نفر	۱ نفر	ندارد		
۳۶	۱۵۵	۵۴۰	۲۱۵۸	۱۹۷۳۸	۱۶۱	۵۷۸	۳۷۳۰	۱۴۲۱۷	۳۹۴۱	۲۲۶۲۷	مرد و زن
۰	۰	۰	۱۴	۱۱۹۱	۰	۰	۰	۲۲۰	۹۸۵	۱۲۰۵	۱ نفر
۰	۰	۶	۱۶۸	۳۸۰۵	۰	۰	۲۷۹	۲۴۶۸	۱۲۳۲	۳۹۷۹	۲ نفر
۰	۰	۵۰	۶۰۶	۵۹۸۳	۰	۴۵	۱۰۰۹	۴۷۳۷	۸۴۸	۶۶۳۹	۳ نفر
۰	۱۴	۱۹۵	۷۱۷	۵۸۱۷	۱۳	۱۷۶	۱۴۲۶	۴۵۶۹	۵۵۹	۶۷۴۳	۴ نفر
۲	۸۵	۱۶۹	۴۴۰	۲۱۶۶	۵۳	۱۹۸	۷۰۳	۱۶۷۶	۲۳۲	۲۸۶۲	۵ نفر
۱۴	۲۶	۸۲	۱۳۹	۵۹۱	۴۵	۱۰۱	۲۲۴	۴۲۰	۶۲	۸۵۲	۶ نفر
۱۰	۱۶	۳۰	۵۱	۱۲۳	۳۰	۳۲	۶۰	۹۴	۱۴	۲۳۰	۷ نفر
۸	۱۲	۵	۱۶	۴۲	۸	۲۰	۲۱	۲۷	۷	۸۳	۸ نفر
۲	۱	۱	۴	۱۳	۷	۴	۵	۴	۱	۲۱	۹ نفر
۰	۱	۲	۳	۷	۵	۲	۳	۲	۱	۱۳	۱۰ نفر و بیش تر
۳۴	۱۴۹	۴۸۱	۱۹۶۵	۱۸۰۴۰	۱۵۱	۵۴۷	۳۶۰۹	۱۳۷۶۳	۲۶۰۶	۲۰۶۷۶	مرد
۰	۰	۰	۹	۳۴۷	۰	۰	۰	۱۶۲	۱۹۴	۳۵۶	۱ نفر
۰	۰	۶	۱۰۵	۳۴۱۴	۰	۰	۲۶۶	۲۳۰۰	۹۵۹	۳۵۲۵	۲ نفر
۰	۰	۲۰	۵۳۱	۵۷۱۳	۰	۳۸	۹۶۴	۴۶۰۱	۶۶۱	۶۲۶۴	۳ نفر
۰	۱۲	۱۸۱	۶۸۴	۵۷۰۱	۱۳	۱۶۳	۱۳۹۱	۴۵۱۱	۵۰۰	۶۵۷۸	۴ نفر
۱	۸۴	۱۶۴	۴۲۵	۲۱۰۹	۵۲	۱۸۹	۶۷۹	۱۶۴۹	۲۱۴	۲۷۸۳	۵ نفر
۱۴	۲۳	۷۹	۱۳۷	۵۷۷	۴۲	۹۹	۲۲۱	۴۱۳	۵۵	۸۳۰	۶ نفر
۱۰	۱۶	۳۰	۵۱	۱۱۹	۲۶	۳۲	۶۰	۹۴	۱۴	۲۲۶	۷ نفر
۷	۱۲	۵	۱۶	۴۲	۸	۲۰	۲۰	۲۷	۷	۸۲	۸ نفر
۲	۱	۱	۴	۱۱	۵	۴	۵	۴	۱	۱۹	۹ نفر
۰	۱	۲	۳	۷	۵	۲	۳	۲	۱	۱۳	۱۰ نفر و بیش تر
۲	۶	۵۲	۱۹۳	۱۶۹۸	۱۰	۳۱	۱۲۱	۴۵۴	۱۳۳۵	۱۹۵۱	زن
۰	۰	۰	۵	۸۴۴	۰	۰	۰	۵۸	۷۹۱	۸۴۹	۱ نفر
۰	۰	۰	۶۳	۳۹۱	۰	۰	۱۳	۱۶۸	۲۷۳	۴۵۴	۲ نفر
۰	۰	۳۰	۷۵	۲۷۰	۰	۷	۴۵	۱۳۶	۱۸۷	۳۷۵	۳ نفر
۰	۲	۱۴	۳۳	۱۱۶	۰	۱۳	۳۵	۵۸	۵۹	۱۶۵	۴ نفر
۱	۱	۵	۱۵	۵۷	۱	۹	۲۴	۲۷	۱۸	۷۹	۵ نفر
۰	۳	۳	۲	۱۴	۳	۲	۳	۷	۷	۲۲	۶ نفر
۰	۰	۰	۰	۴	۴	۰	۰	۰	۰	۴	۷ نفر
۱	۰	۰	۰	۰	۰	۰	۱	۰	۰	۱	۸ نفر
۰	۰	۰	۰	۲	۲	۰	۰	۰	۰	۲	۹ نفر
۰	۰	۰	۰	۰	۰	۰	۰	۰	۰	۰	۱۰ نفر و بیش تر



۴۳- خانوارهای معمولی بر حسب جنس سرپرست خانوار و تعداد افراد، تعداد افراد شاغل و تعداد افراد بیکار (دنباله)

(نقاط روستایی)

بیکار					شاغل					جمع	جنس سرپرست خانوار و تعداد افراد در خانوار
۴ نفر و بیش تر	۳ نفر	۲ نفر	۱ نفر	ندارد	۴ نفر و بیش تر	۳ نفر	۲ نفر	۱ نفر	ندارد		
۲۱	۶۴	۲۸۰	۱۱۳۱	۱۴۴۴۴	۳۵۴	۶۹۳	۲۷۲۶	۹۳۷۲	۲۷۹۵	۱۵۹۴۰	مرد و زن
۰	۰	۰	۵	۱۳۶۳	۰	۰	۰	۲۸۶	۱۰۸۲	۱۳۶۸	۱ نفر
۰	۰	۱	۷۲	۲۹۷۹	۰	۰	۲۴۲	۱۸۲۶	۹۸۴	۳۰۵۲	۲ نفر
۰	۱	۲۱	۲۸۸	۳۶۰۹	۰	۷۶	۷۲۴	۲۷۳۶	۳۸۳	۳۹۱۹	۳ نفر
۰	۳	۸۸	۳۳۹	۳۷۵۴	۳۶	۲۰۷	۸۵۲	۲۸۸۴	۲۰۵	۴۱۸۴	۴ نفر
۱	۲۱	۹۳	۲۷۷	۱۷۶۸	۱۰۳	۲۱۷	۵۸۰	۱۱۶۷	۹۳	۲۱۶۰	۵ نفر
۵	۲۱	۴۹	۹۰	۶۵۷	۹۳	۱۱۸	۲۳۹	۳۴۱	۳۱	۸۲۲	۶ نفر
۷	۱۰	۲۳	۴۵	۲۲۰	۶۹	۵۰	۶۹	۱۰۳	۱۴	۳۰۵	۷ نفر
۵	۷	۳	۷	۶۵	۳۲	۱۵	۱۴	۲۴	۲	۸۷	۸ نفر
۲	۰	۲	۵	۱۹	۱۵	۴	۵	۳	۱	۲۸	۹ نفر
۱	۱	۰	۳	۱۰	۶	۶	۱	۲	۰	۱۵	۱۰ نفر و بیش تر
۲۱	۵۷	۲۵۹	۱۰۴۰	۱۲۸۲۴	۳۴۱	۶۵۱	۲۶۱۳	۸۹۸۷	۱۶۰۹	۱۴۲۰۱	مرد
۰	۰	۰	۴	۴۰۴	۰	۰	۰	۱۹۵	۲۱۳	۴۰۸	۱ نفر
۰	۰	۱	۴۶	۲۶۸۴	۰	۰	۲۲۰	۱۶۹۵	۸۱۶	۲۷۳۱	۲ نفر
۰	۰	۸	۲۶۱	۳۴۰۰	۰	۶۷	۶۷۷	۲۶۴۳	۲۸۲	۳۶۶۹	۳ نفر
۰	۱	۸۲	۳۱۳	۳۶۵۹	۳۵	۱۸۹	۸۳۰	۲۸۳۷	۱۶۴	۴۰۵۵	۴ نفر
۱	۱۸	۹۲	۲۷۰	۱۷۳۰	۹۷	۲۱۰	۵۶۷	۱۱۵۰	۸۷	۲۱۱۱	۵ نفر
۵	۲۱	۴۹	۸۶	۶۴۶	۹۰	۱۱۴	۲۳۵	۳۳۸	۳۰	۸۰۷	۶ نفر
۷	۱۰	۲۲	۴۵	۲۱۰	۶۶	۴۷	۶۵	۱۰۲	۱۴	۲۹۴	۷ نفر
۵	۶	۳	۷	۶۲	۳۲	۱۴	۱۳	۲۲	۲	۸۳	۸ نفر
۲	۰	۲	۵	۱۹	۱۵	۴	۵	۳	۱	۲۸	۹ نفر
۱	۱	۰	۳	۱۰	۶	۶	۱	۲	۰	۱۵	۱۰ نفر و بیش تر
۰	۷	۲۱	۹۱	۱۶۲۰	۱۳	۴۲	۱۱۳	۳۸۵	۱۱۸۶	۱۷۳۹	زن
۰	۰	۰	۱	۹۵۹	۰	۰	۰	۹۱	۸۶۹	۹۶۰	۱ نفر
۰	۰	۰	۲۶	۲۹۵	۰	۰	۲۲	۱۳۱	۱۶۸	۳۳۱	۲ نفر
۰	۱	۱۳	۲۷	۲۰۹	۰	۹	۴۷	۹۳	۱۰۱	۲۵۰	۳ نفر
۰	۲	۶	۲۶	۹۵	۱	۱۸	۲۲	۴۷	۴۱	۱۲۹	۴ نفر
۰	۳	۱	۷	۳۸	۶	۷	۱۳	۱۷	۶	۴۹	۵ نفر
۰	۰	۰	۴	۱۱	۳	۴	۴	۳	۱	۱۵	۶ نفر
۰	۰	۱	۰	۱۰	۳	۳	۴	۱	۰	۱۱	۷ نفر
۰	۱	۰	۰	۳	۰	۱	۱	۲	۰	۴	۸ نفر
۰	۰	۰	۰	۰	۰	۰	۰	۰	۰	۰	۹ نفر
۰	۰	۰	۰	۰	۰	۰	۰	۰	۰	۰	۱۰ نفر و بیش تر

۴۴- خانوارهای معمولی بر حسب جنس سرپرست خانوار و تعداد افراد، تعداد افراد با سواد و تعداد افراد بی سواد (کل)

جنس سرپرست خانوار و تعداد افراد در خانوار	جمع	باسواد					بی سواد				
		ندارد	۱ نفر	۲ نفر	۳ نفر	۴ نفر و بیشتر	ندارد	۱ نفر	۲ نفر	۳ نفر	۴ نفر و بیشتر تر
مرد و زن	۳۸۵۶۷	۴۶۳۳	۳۸۵۲	۹۴۹۳	۸۸۶۹	۱۱۷۲۰	۲۲۹۸۳	۸۷۵۶	۶۳۱۸	۴۳۴	۷۶
..... ۱ نفر	۲۵۷۳	۱۹۸۸	۵۸۵	۰	۰	۰	۵۸۵	۱۹۸۸	۰	۰	۰
..... ۲ نفر	۷۰۳۱	۲۴۴۸	۱۶۳۰	۲۹۵۳	۰	۰	۲۹۷۷	۱۶۰۷	۲۴۴۷	۰	۰
..... ۳ نفر	۱۰۵۵۸	۱۶۷	۱۴۲۵	۴۶۵۲	۴۳۱۴	۰	۷۴۹۳	۱۵۷۹	۱۳۵۶	۱۳۰	۰
..... ۴ نفر	۱۰۹۲۷	۲۱	۱۷۳	۱۶۳۸	۳۴۲۹	۵۶۶۶	۸۰۴۰	۱۶۸۲	۱۰۹۵	۹۶	۱۴
..... ۵ نفر	۵۰۲۲	۶	۳۱	۲۱۴	۹۸۶	۳۷۸۵	۲۹۵۶	۱۲۰۳	۷۵۷	۸۹	۱۷
..... ۶ نفر	۱۶۷۴	۲	۸	۳۲	۱۱۹	۱۵۱۳	۷۰۴	۴۶۲	۴۱۸	۶۵	۲۵
..... ۷ نفر	۵۳۵	۱	۰	۳	۱۸	۵۱۳	۱۶۸	۱۶۴	۱۶۱	۳۲	۱۰
..... ۸ نفر	۱۷۰	۰	۰	۰	۲	۱۶۸	۴۴	۵۱	۵۷	۱۷	۱
..... ۹ نفر	۴۹	۰	۰	۱	۱	۴۷	۱۰	۱۳	۱۶	۴	۶
..... ۱۰ نفر و بیشتر تر	۲۸	۰	۰	۰	۰	۲۸	۶	۷	۱۱	۱	۳
مرد	۳۴۸۷۷	۳۰۰۷	۳۱۰۶	۸۸۷۵	۸۴۴۱	۱۱۴۴۸	۲۱۹۳۰	۶۲۷۳	۶۱۸۲	۴۲۳	۶۹
..... ۱ نفر	۷۶۴	۴۴۱	۳۲۳	۰	۰	۰	۳۲۳	۴۴۱	۰	۰	۰
..... ۲ نفر	۶۲۵۶	۲۳۷۸	۱۱۹۴	۲۶۸۴	۰	۰	۲۶۸۵	۱۱۹۳	۲۳۷۸	۰	۰
..... ۳ نفر	۹۹۳۳	۱۶۳	۱۳۸۷	۴۳۴۸	۴۰۳۵	۰	۷۱۸۶	۱۲۹۴	۱۳۲۴	۱۲۹	۰
..... ۴ نفر	۱۰۶۳۳	۱۶	۱۶۵	۱۶۰۰	۳۲۹۳	۵۵۵۹	۷۹۱۵	۱۵۴۸	۱۰۷۳	۸۸	۹
..... ۵ نفر	۴۸۹۴	۶	۳۰	۹۷۴	۲۰۸	۳۶۷۶	۲۹۰۸	۱۱۳۱	۷۵۰	۸۸	۱۷
..... ۶ نفر	۱۶۳۷	۲	۷	۳۱	۱۱۹	۱۴۷۸	۶۹۱	۴۴۳	۴۱۵	۶۴	۲۴
..... ۷ نفر	۵۲۰	۱	۰	۳	۱۷	۴۹۹	۱۶۴	۱۵۶	۱۵۹	۳۲	۹
..... ۸ نفر	۱۶۵	۰	۰	۰	۲	۱۶۳	۴۳	۴۸	۵۶	۱۷	۱
..... ۹ نفر	۴۷	۰	۰	۱	۱	۴۵	۹	۱۲	۱۶	۴	۶
..... ۱۰ نفر و بیشتر تر	۲۸	۰	۰	۰	۰	۲۸	۶	۷	۱۱	۱	۳
زن	۳۶۹۰	۱۶۲۶	۷۴۶	۶۱۸	۴۲۸	۲۷۲	۱۰۵۳	۲۴۸۳	۱۳۶	۱۱	۷
..... ۱ نفر	۱۸۰۹	۱۵۴۷	۲۶۲	۰	۰	۰	۲۶۲	۱۵۴۷	۰	۰	۰
..... ۲ نفر	۷۷۵	۷۰	۴۳۶	۲۶۹	۰	۰	۲۹۲	۴۱۴	۶۹	۰	۰
..... ۳ نفر	۶۲۵	۴	۳۸	۳۰۴	۲۷۹	۰	۳۰۷	۲۸۵	۳۲	۱	۰
..... ۴ نفر	۲۹۴	۵	۸	۳۸	۱۳۶	۱۰۷	۱۲۵	۱۳۴	۲۲	۸	۵
..... ۵ نفر	۱۲۸	۰	۱	۶	۱۲	۱۰۹	۴۸	۷۲	۷	۱	۰
..... ۶ نفر	۳۷	۰	۱	۱	۰	۳۵	۱۳	۱۹	۳	۱	۱
..... ۷ نفر	۱۵	۰	۰	۰	۱	۱۴	۴	۸	۲	۰	۱
..... ۸ نفر	۵	۰	۰	۰	۰	۵	۱	۳	۱	۰	۰
..... ۹ نفر	۲	۰	۰	۰	۰	۲	۱	۱	۰	۰	۰
..... ۱۰ نفر و بیشتر تر	۰	۰	۰	۰	۰	۰	۰	۰	۰	۰	۰



۴۴- خانوارهای معمولی بر حسب جنس سرپرست خانوار و تعداد افراد، تعداد افراد با سواد و تعداد افراد بی سواد (دنباله)

(نقاط شهری)

جمع	باسواد					بی سواد					جنس سرپرست خانوار و تعداد افراد در خانوار
	ندارد	۱ نفر	۲ نفر	۳ نفر	۴ نفر و بیش تر	ندارد	۱ نفر	۲ نفر	۳ نفر	۴ نفر و بیش تر	
۲۲۶۲۷	۱۷۶۶	۱۸۴۵	۵۹۵۷	۵۵۹۷	۷۴۶۲	۱۶۰۷۰	۴۰۳۷	۲۳۶۳	۱۴۳	۱۴	مرد و زن
۱۲۰۵	۷۹۲	۴۱۳	۰	۰	۰	۴۱۳	۷۹۲	۰	۰	۰	۱ نفر
۳۹۷۹	۹۱۱	۸۱۳	۲۲۵۵	۰	۰	۲۲۷۲	۷۹۷	۹۱۰	۰	۰	۲ نفر
۶۶۳۹	۵۸	۵۵۱	۲۹۰۶	۳۱۲۴	۰	۵۳۱۵	۷۵۱	۵۲۶	۴۷	۰	۳ نفر
۶۷۴۳	۲	۵۷	۷۱۱	۲۰۲۰	۳۹۵۳	۵۵۰۱	۸۰۰	۴۰۵	۳۵	۲	۴ نفر
۲۸۶۲	۲	۱۰	۷۵	۴۰۳	۲۳۷۲	۱۹۸۳	۵۷۵	۲۷۰	۳۰	۴	۵ نفر
۸۵۲	۱	۱	۷	۴۶	۷۹۷	۴۴۷	۲۱۶	۱۶۸	۱۷	۴	۶ نفر
۲۳۰	۰	۰	۲	۳	۲۲۵	۹۲	۷۴	۵۷	۵	۲	۷ نفر
۸۳	۰	۰	۰	۱	۸۲	۳۴	۲۳	۱۸	۸	۰	۸ نفر
۲۱	۰	۰	۱	۰	۲۰	۸	۶	۶	۰	۱	۹ نفر
۱۳	۰	۰	۰	۰	۱۳	۵	۳	۳	۱	۱	۱۰ نفر و بیش تر
۲۰۶۷۶	۱۱۰۲	۱۳۹۴	۵۵۸۵	۵۳۱۰	۷۲۸۵	۱۵۲۶۳	۲۹۴۹	۲۳۱۱	۱۳۹	۱۴	مرد
۳۵۶	۱۵۷	۱۹۹	۰	۰	۰	۱۹۹	۱۵۷	۰	۰	۰	۱ نفر
۳۵۲۵	۸۸۳	۵۹۳	۲۰۴۹	۰	۰	۲۰۵۰	۵۹۲	۸۸۳	۰	۰	۲ نفر
۶۲۶۴	۵۷	۵۳۸	۲۷۵۷	۲۹۱۲	۰	۵۰۸۵	۶۱۶	۵۱۶	۴۷	۰	۳ نفر
۶۵۷۸	۲	۵۳	۶۹۶	۱۹۵۲	۳۸۷۵	۵۴۱۱	۷۳۷	۳۹۷	۳۱	۲	۴ نفر
۲۷۸۳	۲	۱۰	۷۳	۳۹۶	۲۳۰۲	۱۹۴۸	۵۳۵	۲۶۶	۳۰	۴	۵ نفر
۸۳۰	۱	۱	۷	۴۶	۷۷۵	۴۳۶	۲۰۸	۱۶۵	۱۷	۴	۶ نفر
۲۲۶	۰	۰	۲	۳	۲۲۱	۸۹	۷۳	۵۷	۵	۲	۷ نفر
۸۲	۰	۰	۰	۱	۸۱	۳۳	۲۳	۱۸	۸	۰	۸ نفر
۱۹	۰	۰	۱	۰	۱۸	۷	۵	۶	۰	۱	۹ نفر
۱۳	۰	۰	۰	۰	۱۳	۵	۳	۳	۱	۱	۱۰ نفر و بیش تر
۱۹۵۱	۶۶۴	۴۵۱	۳۷۲	۲۸۷	۱۷۷	۸۰۷	۱۰۸۸	۵۲	۴	۰	زن
۸۴۹	۶۳۵	۲۱۴	۰	۰	۰	۲۱۴	۶۳۵	۰	۰	۰	۱ نفر
۴۵۴	۲۸	۲۲۰	۲۰۶	۰	۰	۲۲۲	۲۰۵	۲۷	۰	۰	۲ نفر
۳۷۵	۱۳	۱۴۹	۲۱۲	۰	۰	۲۳۰	۱۳۵	۱۰	۰	۰	۳ نفر
۱۶۵	۰	۴	۱۵	۶۸	۷۸	۹۰	۶۳	۸	۴	۰	۴ نفر
۷۹	۰	۰	۲	۷	۷۰	۳۵	۴۰	۴	۰	۰	۵ نفر
۲۲	۰	۰	۰	۰	۲۲	۱۱	۸	۳	۰	۰	۶ نفر
۴	۰	۰	۰	۰	۴	۳	۱	۰	۰	۰	۷ نفر
۱	۰	۰	۰	۰	۱	۱	۰	۰	۰	۰	۸ نفر
۲	۰	۰	۰	۰	۲	۱	۱	۰	۰	۰	۹ نفر
۰	۰	۰	۰	۰	۰	۰	۰	۰	۰	۰	۱۰ نفر و بیش تر



۴۴- خانوارهای معمولی بر حسب جنس سرپرست خانوار و تعداد افراد، تعداد افراد با سواد و تعداد افراد بی سواد (دنباله)

(نقاط روستایی)

جمع	باسواد					بی سواد					جنس سرپرست خانوار و تعداد افراد در خانوار
	ندارد	۱ نفر	۲ نفر	۳ نفر	۴ نفر و بیش تر	ندارد	۱ نفر	۲ نفر	۳ نفر	۴ نفر و بیش تر	
۱۵۹۴۰	۲۸۶۷	۲۰۰۷	۳۵۳۶	۳۲۷۲	۴۲۵۸	۶۹۱۳	۴۷۱۹	۳۹۵۵	۲۹۱	۶۲	مرد و زن
۱۳۶۸	۱۱۹۶	۱۷۲	۰	۰	۰	۱۷۲	۱۱۹۶	۰	۰	۰	۱ نفر
۳۰۵۲	۱۵۳۷	۸۱۷	۶۹۸	۰	۰	۷۰۵	۸۱۰	۱۵۳۷	۰	۰	۲ نفر
۳۹۱۹	۱۰۹	۸۷۴	۱۷۴۶	۱۱۹۰	۰	۲۱۷۸	۸۲۸	۸۳۰	۸۳	۰	۳ نفر
۴۱۸۴	۱۹	۱۱۶	۹۲۷	۱۴۰۹	۱۷۱۳	۲۵۳۹	۸۸۲	۶۹۰	۶۱	۱۲	۴ نفر
۲۱۶۰	۴	۲۱	۱۳۹	۵۸۳	۱۴۱۳	۹۷۳	۶۲۸	۴۸۷	۵۹	۱۳	۵ نفر
۸۲۲	۱	۷	۲۵	۷۳	۷۱۶	۲۵۷	۲۴۶	۲۵۰	۴۸	۲۱	۶ نفر
۳۰۵	۱	۰	۱	۱۵	۲۸۸	۷۶	۹۰	۱۰۴	۲۷	۸	۷ نفر
۸۷	۰	۰	۰	۱	۸۶	۱۰	۲۸	۳۹	۹	۱	۸ نفر
۲۸	۰	۰	۰	۱	۲۷	۲	۷	۱۰	۴	۵	۹ نفر
۱۵	۰	۰	۰	۰	۱۵	۱	۴	۸	۰	۲	۱۰ نفر و بیش تر
۱۴۲۰۱	۱۹۰۵	۱۷۱۲	۳۳۹۰	۳۱۳۱	۴۱۶۳	۶۶۶۷	۳۳۲۴	۳۸۷۱	۲۸۴	۵۵	مرد
۴۰۸	۲۸۴	۱۲۴	۰	۰	۰	۱۲۴	۲۸۴	۰	۰	۰	۱ نفر
۲۷۳۱	۱۴۹۵	۶۰۱	۶۳۵	۰	۰	۶۳۵	۶۰۱	۱۴۹۵	۰	۰	۲ نفر
۳۶۶۹	۱۰۶	۸۴۹	۱۵۹۱	۱۱۲۳	۰	۲۱۰۱	۶۷۸	۸۰۸	۸۲	۰	۳ نفر
۴۰۵۵	۱۴	۱۱۲	۹۰۴	۱۳۴۱	۱۶۸۴	۲۵۰۴	۸۱۱	۶۷۶	۵۷	۷	۴ نفر
۲۱۱۱	۴	۲۰	۱۳۵	۵۷۸	۱۳۷۴	۹۶۰	۵۹۶	۴۸۴	۵۸	۱۳	۵ نفر
۸۰۷	۱	۶	۲۴	۷۳	۷۰۳	۲۵۵	۲۳۵	۲۵۰	۴۷	۲۰	۶ نفر
۲۹۴	۱	۰	۱	۱۴	۲۷۸	۷۵	۸۳	۱۰۲	۲۷	۷	۷ نفر
۸۳	۰	۰	۰	۱	۸۲	۱۰	۲۵	۳۸	۹	۱	۸ نفر
۲۸	۰	۰	۰	۱	۲۷	۲	۷	۱۰	۴	۵	۹ نفر
۱۵	۰	۰	۰	۰	۱۵	۱	۴	۸	۰	۲	۱۰ نفر و بیش تر
۱۷۳۹	۹۶۲	۲۹۵	۲۴۶	۱۴۱	۹۵	۲۴۶	۱۳۹۵	۸۴	۷	۷	زن
۹۶۰	۹۱۲	۴۸	۰	۰	۰	۴۸	۹۱۲	۰	۰	۰	۱ نفر
۳۲۱	۴۲	۲۱۶	۶۳	۰	۰	۷۰	۲۰۹	۴۲	۰	۰	۲ نفر
۲۵۰	۳	۲۵	۱۵۵	۶۷	۰	۷۷	۱۵۰	۲۲	۱	۰	۳ نفر
۱۲۹	۵	۴	۲۳	۶۸	۲۹	۳۵	۷۱	۱۴	۴	۵	۴ نفر
۴۹	۰	۱	۴	۵	۳۹	۱۳	۳۲	۳	۱	۰	۵ نفر
۱۵	۰	۱	۱	۰	۱۳	۲	۱۱	۰	۱	۱	۶ نفر
۱۱	۰	۰	۰	۱	۱۰	۱	۷	۲	۰	۱	۷ نفر
۴	۰	۰	۰	۰	۴	۰	۳	۱	۰	۰	۸ نفر
۰	۰	۰	۰	۰	۰	۰	۰	۰	۰	۰	۹ نفر
۰	۰	۰	۰	۰	۰	۰	۰	۰	۰	۰	۱۰ نفر و بیش تر

۴۵- خانوارهای معمولی و گروهی بر حسب تعداد افراد و تعداد افراد در حال تحصیل به تفکیک جنس

تعداد افراد در خانوار	جمع	مرد					زن				
		ندارد	۱ نفر	۲ نفر	۳ نفر	۴ نفر و بیش‌تر	ندارد	۱ نفر	۲ نفر	۳ نفر	۴ نفر و بیش‌تر
کل	۳۸۵۹۷	۲۶۹۰۰	۹۲۴۱	۲۱۸۷	۲۴۵	۲۴	۲۶۵۹۶	۹۴۳۰	۲۲۴۳	۲۸۹	۳۹
۱ نفر	۲۵۷۳	۲۵۵۴	۱۹	۰	۰	۰	۲۵۶۶	۷	۰	۰	۰
۲ نفر	۷۰۴۴	۶۸۶۸	۱۷۰	۶	۰	۶۸۰۲	۲۳۷	۵	۰	۰	۰
۳ نفر	۱۰۵۶۴	۸۴۴۱	۲۰۶۱	۶۰	۲	۸۳۶۰	۲۱۳۶	۶۵	۳	۰	۰
۴ نفر	۱۰۹۳۰	۵۶۲۹	۴۳۲۶	۹۶۰	۱۳	۵۵۵۲	۴۴۲۹	۹۳۸	۱۱	۰	۰
۵ نفر	۵۰۲۳	۲۳۶۹	۱۷۶۳	۷۵۸	۱۳۱	۲۳۲۲	۱۷۶۶	۸۰۵	۱۳۰	۰	۰
۶ نفر	۱۶۷۶	۷۱۷	۶۲۲	۲۶۴	۶۳	۶۹۰	۵۸۶	۲۸۹	۹۵	۱۶	۰
۷ نفر	۵۳۶	۲۲۸	۱۸۲	۹۶	۲۳	۲۰۰	۱۹۲	۹۷	۳۷	۱۰	۰
۸ نفر	۱۷۲	۶۴	۶۵	۳۱	۱۲	۶۹	۵۳	۳۰	۱۰	۱۰	۰
۹ نفر	۴۹	۲۰	۲۰	۸	۰	۲۳	۱۴	۹	۱	۲	۰
۱۰ نفر و بیش‌تر	۳۰	۱۰	۱۳	۴	۱	۱۲	۱۰	۵	۲	۱	۰
ساکن در نقاط شهری	۲۲۶۴۵	۱۵۵۲۰	۵۶۶۸	۱۳۰۲	۱۴۳	۱۵۰۷۷	۵۹۵۴	۱۴۱۸	۱۷۵	۲۱	
۱ نفر	۱۲۰۵	۱۱۹۱	۱۴	۰	۰	۱۲۰۰	۵	۰	۰	۰	
۲ نفر	۳۹۸۸	۳۸۸۱	۱۰۳	۴	۰	۳۸۰۳	۱۸۰	۵	۰	۰	
۳ نفر	۶۶۴۳	۵۲۵۹	۱۳۴۰	۴۲	۲	۵۱۲۷	۱۴۶۳	۵۲	۱	۰	
۴ نفر	۶۷۴۶	۳۳۸۵	۲۷۳۵	۶۱۴	۱۰	۳۳۴۹	۲۸۶۹	۶۲۲	۶	۰	
۵ نفر	۲۸۶۲	۱۳۱۱	۱۰۱۴	۴۴۹	۸۶	۱۲۵۳	۱۰۱۷	۵۰۷	۸۵	۰	
۶ نفر	۸۵۳	۳۵۳	۳۳۰	۱۳۴	۳۲	۳۲۶	۲۹۹	۱۶۱	۵۹	۸	
۷ نفر	۲۳۰	۹۸	۸۲	۳۶	۱۰	۷۷	۸۴	۴۸	۱۵	۶	
۸ نفر	۸۴	۳۱	۳۵	۱۵	۳	۲۹	۲۸	۱۵	۷	۵	
۹ نفر	۲۱	۹	۸	۴	۰	۸	۵	۶	۱	۱	
۱۰ نفر و بیش‌تر	۱۳	۲	۷	۴	۰	۵	۴	۲	۱	۱	
ساکن در نقاط روستایی	۱۵۹۵۲	۱۱۳۸۰	۳۵۷۳	۸۸۵	۱۰۲	۱۱۵۱۹	۳۴۷۶	۸۲۵	۱۱۴	۱۸	
۱ نفر	۱۳۶۸	۱۳۶۳	۵	۰	۰	۱۳۶۶	۲	۰	۰	۰	
۲ نفر	۳۰۵۶	۲۹۸۷	۶۷	۲	۰	۲۹۹۹	۵۷	۰	۰	۰	
۳ نفر	۳۹۲۱	۳۱۸۲	۷۲۱	۱۸	۰	۳۲۳۳	۶۷۳	۱۳	۲	۰	
۴ نفر	۴۱۸۴	۲۲۴۴	۱۵۹۱	۳۴۶	۳	۲۲۰۳	۱۵۶۰	۳۱۶	۵	۰	
۵ نفر	۲۱۶۱	۱۰۵۸	۷۴۹	۳۰۹	۴۵	۱۰۶۹	۷۴۹	۲۹۸	۴۵	۰	
۶ نفر	۸۲۳	۳۶۴	۲۹۲	۱۳۰	۳۱	۳۶۴	۲۸۷	۱۲۸	۳۶	۸	
۷ نفر	۳۰۶	۱۳۰	۱۰۰	۶۰	۱۳	۱۲۳	۱۰۸	۴۹	۲۲	۴	
۸ نفر	۸۸	۳۳	۳۰	۱۶	۹	۴۰	۲۵	۱۵	۳	۵	
۹ نفر	۲۸	۱۱	۱۲	۴	۱	۱۵	۹	۳	۰	۱	
۱۰ نفر و بیش‌تر	۱۷	۸	۶	۰	۱	۷	۶	۳	۱	۰	

۴۶- خانوارهای معمولی ساکن و گروهی بر حسب تعداد افراد و نوع محل سکونت

تعداد افراد در خانوار	جمع	واحد مسکونی معمولی	چادر	کیپر	آلونک، زاغه یا موارد مشابه	سایر
جمع	۳۸۵۹۷	۳۸۵۸۹	.	.	۴	۴
۱ نفر	۲۵۷۳	۲۵۶۹	.	.	۱	۳
۲ نفر	۷۰۴۴	۷۰۴۴
۳ نفر	۱۰۵۶۴	۱۰۵۶۴
۴ نفر	۱۰۹۳۰	۱۰۹۲۸	.	.	۲	.
۵ نفر	۵۰۲۳	۵۰۲۳
۶ نفر	۱۶۷۶	۱۶۷۴	.	.	۱	۱
۷ نفر	۵۳۶	۵۳۶
۸ نفر	۱۷۲	۱۷۲
۹ نفر	۴۹	۴۹
۱۰ نفر و بیش تر	۳۰	۳۰
ساکن در نقاط شهری	۲۲۶۴۵	۲۲۶۳۸	.	.	۳	۴
۱ نفر	۱۲۰۵	۱۲۰۱	.	.	۱	۳
۲ نفر	۳۹۸۸	۳۹۸۸
۳ نفر	۶۶۴۳	۶۶۴۳
۴ نفر	۶۷۴۶	۶۷۴۴	.	.	۲	.
۵ نفر	۲۸۶۲	۲۸۶۲
۶ نفر	۸۵۳	۸۵۲	.	.	.	۱
۷ نفر	۲۳۰	۲۳۰
۸ نفر	۸۴	۸۴
۹ نفر	۲۱	۲۱
۱۰ نفر و بیش تر	۱۳	۱۳
ساکن در نقاط روستایی	۱۵۹۵۲	۱۵۹۵۱	.	.	۱	.
۱ نفر	۱۳۶۸	۱۳۶۸
۲ نفر	۳۰۵۶	۳۰۵۶
۳ نفر	۳۹۲۱	۳۹۲۱
۴ نفر	۴۱۸۴	۴۱۸۴
۵ نفر	۲۱۶۱	۲۱۶۱
۶ نفر	۸۲۳	۸۲۲	.	.	۱	.
۷ نفر	۳۰۶	۳۰۶
۸ نفر	۸۸	۸۸
۹ نفر	۲۸	۲۸
۱۰ نفر و بیش تر	۱۷	۱۷

۴۷- برآورد خانوارهای معمولی ساکن و گروهی در واحدهای مسکونی معمولی بر حسب تعداد افراد و تعداد اتاق در اختیار

تعداد افراد در خانوار	جمع	کمتر از ۱ اتاق	۱ اتاق	۲ اتاق	۳ اتاق	۴ اتاق	۵ اتاق	۶ اتاق و بیش تر	اظهار نشده
جمع	۲۸۵۹۵	۱۳	۲۱۹۸	۸۳۴۴	۱۴۳۸۶	۱۰۴۵۸	۲۴۱۲	۵۵۷	۲۲۷
۱ نفر	۲۵۷۲	۷	۵۶۴	۸۴۰	۶۸۰	۳۸۲	۶۶	۲۰	۱۳
۲ نفر	۷۰۴۶	۶	۴۱۲	۱۸۷۰	۲۵۰۶	۱۶۹۹	۳۸۱	۱۲۸	۴۳
۳ نفر	۱۰۵۶۶	۰	۸۰۶	۲۴۲۱	۴۰۳۷	۲۵۸۰	۵۲۵	۹۵	۱۰۱
۴ نفر	۱۰۹۳۰	۰	۳۰۷	۱۹۹۶	۴۲۶۸	۳۴۲۰	۷۵۴	۱۳۸	۴۷
۵ نفر	۵۰۲۲	۰	۸۴	۷۹۵	۱۹۵۷	۱۶۳۶	۴۳۶	۹۲	۲۳
۶ نفر	۱۶۷۳	۰	۷	۳۴۶	۶۴۹	۴۷۱	۱۷۷	۲۲	۰
۷ نفر	۵۳۵	۰	۶	۲۷	۲۰۴	۲۰۹	۴۹	۴۱	۰
۸ نفر	۱۷۱	۰	۱۱	۴۳	۷۷	۲۵	۱۱	۵	۰
۹ نفر و بیش تر	۷۸	۰	۰	۶	۶	۳۶	۱۳	۱۷	۰
ساکن در نقاط شهری	۲۲۶۴۴	۷	۱۰۳۲	۴۹۶۴	۹۰۷۶	۵۵۷۸	۱۴۷۴	۳۹۹	۱۱۴
۱ نفر	۱۲۰۴	۷	۱۵۷	۳۹۹	۳۶۰	۲۳۵	۳۳	۱۳	۰
۲ نفر	۳۹۸۹	۰	۲۲۸	۱۱۲۰	۱۴۷۶	۸۵۵	۱۸۹	۹۱	۳۰
۳ نفر	۶۶۴۴	۰	۴۴۴	۱۴۹۱	۲۷۳۱	۱۵۲۵	۳۲۷	۶۷	۵۹
۴ نفر	۶۷۴۵	۰	۱۷۳	۱۳۱۶	۲۸۷۱	۱۷۶۹	۴۷۷	۱۱۵	۲۵
۵ نفر	۲۸۶۲	۰	۳۱	۴۴۴	۱۱۵۶	۸۸۰	۲۹۸	۵۴	۰
۶ نفر	۸۵۲	۰	۰	۱۷۵	۳۲۸	۲۰۳	۱۴۰	۷	۰
۷ نفر	۲۳۰	۰	۰	۱۰	۱۱۰	۷۰	۱۰	۳۰	۰
۸ نفر	۸۴	۰	۰	۱۰	۴۴	۲۵	۰	۵	۰
۹ نفر و بیش تر	۳۴	۰	۰	۰	۰	۱۷	۰	۱۷	۰
ساکن در نقاط روستایی	۱۵۹۵۱	۶	۱۱۶۵	۳۳۸۰	۵۳۱۰	۴۸۸۰	۹۳۸	۱۵۹	۱۱۴
۱ نفر	۱۳۶۸	۰	۴۰۷	۴۴۱	۳۲۰	۱۴۷	۳۳	۷	۱۳
۲ نفر	۳۰۵۷	۶	۱۸۴	۷۵۱	۱۰۳۰	۸۴۴	۱۹۲	۳۷	۱۲
۳ نفر	۳۹۲۲	۰	۳۶۲	۹۳۰	۱۳۰۶	۱۰۵۵	۱۹۹	۲۸	۴۳
۴ نفر	۴۱۸۵	۰	۱۳۵	۶۸۰	۱۳۹۷	۱۶۵۲	۲۷۷	۲۲	۲۲
۵ نفر	۲۱۶۰	۰	۵۳	۲۵۱	۸۰۲	۷۵۶	۱۳۷	۳۸	۲۳
۶ نفر	۸۲۱	۰	۷	۱۷۲	۳۲۱	۲۶۹	۳۷	۱۵	۰
۷ نفر	۳۰۵	۰	۶	۱۷	۹۴	۱۳۹	۳۹	۱۱	۰
۸ نفر	۸۷	۰	۱۱	۳۳	۳۳	۰	۱۱	۰	۰
۹ نفر و بیش تر	۴۴	۰	۰	۶	۶	۱۹	۱۳	۰	۰

۴۸- برآورد خانوارهای معمولی ساکن و گروهی در واحدهای مسکونی معمولی بر حسب امکانات و تسهیلات مورد استفاده و تعداد افراد

امکانات و تسهیلات	جمع	۱ نفر	۲ نفر	۳ نفر	۴ نفر	۵ نفر	۶ نفر	۷ نفر	۸ نفر	۹ نفر و بیش تر
جمع (ساکن در نقاط شهری و روستایی)	۳۸۵۹۵	۲۵۷۲	۷۰۴۶	۱۰۵۶۶	۱۰۹۳۰	۵۰۲۲	۱۶۷۳	۵۳۵	۱۷۱	۷۸
حداقل برق	۳۸۴۱۰	۲۵۶۵	۷۰۲۷	۱۰۵۲۱	۱۰۸۷۸	۴۹۹۲	۱۶۵۸	۵۳۰	۱۶۰	۷۸
حداقل تلفن ثابت	۲۵۵۵۷	۱۲۳۲	۴۶۰۵	۶۷۶۵	۷۸۱۸	۳۵۴۷	۱۱۱۹	۳۱۴	۱۰۳	۵۳
حداقل آب لوله‌کشی	۲۹۲۳۸	۱۷۵۳	۵۱۶۴	۸۲۳۳	۸۴۵۱	۳۸۵۴	۱۲۴۳	۳۸۷	۱۲۳	۳۰
حداقل گاز لوله‌کشی	۲۸۷۶۶	۱۶۷۲	۵۳۰۰	۸۰۸۹	۸۴۴۷	۳۷۰۱	۱۱۰۹	۳۱۱	۱۱۲	۲۳
حداقل دستگاه حرارت مرکزی	۲۶۶	۲۰	۶۵	۱۰۹	۲۵	۳۱	۷	۱۰	.	.
حداقل دستگاه حرارت و برودت مرکزی	۲۳۸	۱۳	۲۹	۷۳	۸۷	۳۱	.	۶	.	.
حداقل آشپزخانه	۳۷۸۶۶	۲۴۱۲	۶۸۶۳	۱۰۴۲۹	۱۰۸۰۷	۴۹۳۱	۱۶۴۴	۵۳۰	۱۷۱	۷۸
حداقل حمام	۳۴۸۴۷	۱۹۲۱	۶۲۴۳	۹۷۲۱	۱۰۲۳۱	۴۵۸۷	۱۴۷۴	۴۷۰	۱۲۸	۷۲
حداقل توالت	۳۸۵۹۵	۲۵۷۲	۷۰۴۶	۱۰۵۶۶	۱۰۹۳۰	۵۰۲۲	۱۶۷۳	۵۳۵	۱۷۱	۷۸
حداقل آب لوله‌کشی و برق	۲۹۱۶۷	۱۷۴۷	۵۱۵۲	۸۲۱۸	۸۴۳۶	۳۸۳۹	۱۲۳۶	۳۸۷	۱۲۳	۳۰
حداقل آب لوله‌کشی، برق و تلفن ثابت	۲۱۰۱۶	۹۸۶	۳۵۶۰	۵۷۲۱	۶۵۵۹	۲۹۵۲	۸۵۹	۲۶۴	۹۲	۲۳
حداقل آب لوله‌کشی، حمام و توالت	۲۶۹۶۸	۱۳۹۶	۴۶۹۶	۷۶۷۹	۷۹۹۴	۳۵۸۷	۱۱۳۳	۳۴۹	۱۱۲	۲۳
حداقل آشپزخانه، حمام و توالت	۳۴۵۴۱	۱۸۸۲	۶۱۵۲	۹۶۵۴	۱۰۱۶۹	۴۵۴۹	۱۴۶۷	۴۷۰	۱۲۸	۷۲
حداقل آب لوله‌کشی، برق تلفن ثابت و گاز لوله‌کشی	۱۸۸۹۶	۸۹۳	۳۱۵۸	۵۱۸۷	۶۰۸۵	۲۵۷۸	۶۹۷	۲۰۰	۸۱	۱۷
همه امکانات و تسهیلات فوق ^(۱)	۸۱	.	۲۳	۴۲	۱۶
هیچ‌یک از امکانات و تسهیلات فوق
اظهار نشده

امکانات و تسهیلات	جمع	۱ نفر	۲ نفر	۳ نفر	۴ نفر	۵ نفر	۶ نفر	۷ نفر	۸ نفر	۹ نفر و بیش تر
ساکن در نقاط شهری	۲۲۶۴۴	۱۲۰۴	۳۹۸۹	۶۶۴۴	۶۷۴۵	۲۸۶۲	۸۵۲	۲۳۰	۸۴	۳۴
حداقل برق	۲۲۶۲۱	۱۱۹۷	۳۹۸۹	۶۶۲۷	۶۷۴۵	۲۸۶۲	۸۵۲	۲۳۰	۸۴	۳۴
حداقل تلفن ثابت	۱۶۹۱۴	۷۷۲	۲۷۹۹	۴۷۹۲	۵۴۰۴	۲۲۱۹	۶۶۳	۱۷۰	۵۹	۳۴
حداقل آب لوله‌کشی	۲۱۵۴۵	۱۰۷۹	۳۸۰۸	۶۳۵۹	۶۴۴۱	۲۷۳۲	۸۱۰	۲۲۰	۷۹	۱۷
حداقل گاز لوله‌کشی	۲۱۷۱۲	۱۱۵۸	۳۷۷۰	۶۳۵۱	۶۵۶۴	۲۷۷۰	۸۰۳	۲۰۰	۷۹	۱۷
حداقل دستگاه حرارت مرکزی	۲۵۴	۲۰	۵۳	۱۰۹	۲۵	۳۱	۷	۱۰	.	.
حداقل دستگاه حرارت و برودت مرکزی	۱۷۴	۱۳	۲۳	۵۹	۴۹	۳۱
حداقل آشپزخانه	۲۲۴۴۴	۱۱۷۱	۳۹۳۶	۶۵۸۵	۶۷۱۲	۲۸۴۷	۸۴۵	۲۳۰	۸۴	۳۴
حداقل حمام	۲۱۵۱۰	۱۰۲۷	۳۷۳۲	۶۳۱۷	۶۵۳۹	۲۷۴۰	۸۱۷	۲۲۰	۸۴	۳۴
حداقل توالت	۲۲۶۴۴	۱۲۰۴	۳۹۸۹	۶۶۴۴	۶۷۴۵	۲۸۶۲	۸۵۲	۲۳۰	۸۴	۳۴
حداقل آب لوله‌کشی و برق	۲۱۵۳۸	۱۰۷۳	۳۸۰۸	۶۳۵۹	۶۴۴۱	۲۷۳۲	۸۱۰	۲۲۰	۷۹	۱۷
حداقل آب لوله‌کشی، برق و تلفن ثابت	۱۶۴۹۰	۷۳۹	۲۷۱۶	۴۶۹۲	۵۲۸۱	۲۱۷۳	۶۴۳	۱۷۰	۵۹	۱۷
حداقل آب لوله‌کشی، حمام و توالت	۲۰۶۹۵	۹۴۸	۳۶۱۸	۶۱۲۵	۶۲۶۸	۲۶۴۰	۷۸۹	۲۱۰	۷۹	۱۷
حداقل آشپزخانه، حمام و توالت	۲۱۴۱۷	۱۰۱۴	۳۷۰۹	۶۲۹۲	۶۵۱۵	۲۷۳۲	۸۱۷	۲۲۰	۸۴	۳۴
حداقل آب لوله‌کشی، برق تلفن ثابت و گاز لوله‌کشی	۱۵۹۶۶	۷۲۶	۲۵۸۷	۴۵۴۱	۵۱۶۶	۲۱۱۲	۶۰۸	۱۵۰	۵۹	۱۷
همه امکانات و تسهیلات فوق ^(۱)	۸۱	.	۲۳	۴۲	۱۶
هیچ‌یک از امکانات و تسهیلات فوق
اظهار نشده



۴۸- برآورد خانوارهای معمولی ساکن و گروهی در واحدهای مسکونی معمولی بر حسب امکانات و تسهیلات مورد استفاده و تعداد افراد (دنباله)

امکانات و تسهیلات	جمع	۱ نفر	۲ نفر	۳ نفر	۴ نفر	۵ نفر	۶ نفر	۷ نفر	۸ نفر	۹ نفر و بیش تر
ساکن در نقاط روستایی	۱۵۹۵۱	۱۳۶۸	۳۰۵۷	۳۹۲۲	۴۱۸۵	۲۱۶۰	۸۲۱	۳۰۵	۸۷	۴۴
حداقل برق	۱۵۷۹۰	۱۳۶۸	۳۰۲۸	۳۸۹۴	۴۱۳۳	۲۱۳۰	۸۰۶	۳۰۰	۷۶	۴۴
حداقل تلفن ثابت	۸۶۴۴	۴۶۱	۱۸۰۶	۱۹۷۳	۲۴۱۴	۱۳۲۸	۴۵۵	۱۴۴	۴۴	۱۹
حداقل آب لوله‌کشی	۷۶۹۳	۶۷۴	۱۳۵۷	۱۸۷۳	۲۰۱۰	۱۱۲۲	۴۳۳	۱۶۷	۴۴	۱۳
حداقل گاز لوله‌کشی	۷۰۵۴	۵۱۴	۱۵۳۱	۱۷۳۹	۱۸۸۳	۹۳۱	۳۰۶	۱۱۱	۳۳	۶
حداقل دستگاه حرارت مرکزی	۱۲	۰	۱۲	۰	۰	۰	۰	۰	۰	۰
حداقل دستگاه حرارت و برودت مرکزی ...	۶۳	۰	۶	۱۴	۳۷	۰	۰	۶	۰	۰
حداقل آشپزخانه	۱۵۴۲۲	۱۲۴۲	۲۹۲۷	۳۸۴۴	۴۰۹۵	۲۰۸۴	۷۹۹	۳۰۰	۸۷	۴۴
حداقل حمام	۱۳۳۳۷	۸۹۵	۲۵۱۱	۳۴۰۴	۳۶۹۲	۱۸۴۷	۶۵۷	۲۵۰	۴۴	۳۸
حداقل توالت	۱۵۹۵۱	۱۳۶۸	۳۰۵۷	۳۹۲۲	۴۱۸۵	۲۱۶۰	۸۲۱	۳۰۵	۸۷	۴۴
حداقل آب لوله‌کشی و برق	۷۶۲۹	۶۷۴	۱۳۴۴	۱۸۵۹	۱۹۹۵	۱۱۰۷	۴۲۶	۱۶۷	۴۴	۱۳
حداقل آب لوله‌کشی، برق و تلفن ثابت ...	۴۵۲۶	۲۴۷	۸۴۴	۱۰۲۹	۱۲۷۸	۷۷۹	۲۱۷	۹۴	۳۳	۶
حداقل آب لوله‌کشی، حمام و توالت	۶۲۷۳	۴۴۷	۱۰۷۸	۱۵۵۴	۱۷۲۶	۹۴۷	۳۴۳	۱۳۹	۳۳	۶
حداقل آشپزخانه، حمام و توالت	۱۳۱۲۴	۸۶۸	۲۴۴۳	۳۳۶۱	۳۶۵۴	۱۸۱۷	۶۵۰	۲۵۰	۴۴	۳۸
حداقل آب لوله‌کشی، برق تلفن ثابت و گاز لوله‌کشی	۲۹۳۰	۱۶۷	۵۷۱	۶۴۶	۹۱۹	۴۶۶	۹۰	۵۰	۲۲	۰
همه امکانات و تسهیلات فوق ^(۱)	۰	۰	۰	۰	۰	۰	۰	۰	۰	۰
هیچ‌یک از امکانات و تسهیلات فوق	۰	۰	۰	۰	۰	۰	۰	۰	۰	۰
اظهار نشده	۰	۰	۰	۰	۰	۰	۰	۰	۰	۰

(۱) شامل آب لوله‌کشی، برق و تلفن ثابت، گاز لوله‌کشی، دستگاه حرارت مرکزی یا دستگاه حرارت و برودت مرکزی، آشپزخانه، حمام و توالت می‌باشد.

۴۹- برآورد خانوارهای معمولی ساکن و گروهی در واحد مسکونی معمولی بر حسب تعداد افراد و نحوه تصرف محل سکونت

تعداد افراد در خانوار	جمع	ملکی عرصه و اعیان (زمین و بنا)	ملکی اعیان (بنا)	اجاره‌ای	در برابر خدمت	رایگان	سایر	اظهار نشده
جمع	۳۸۵۹۵	۳۰۲۴۵	۵۷۹	۵۷۶۱	۳۰۹	۱۴۱۳	۱۴۸	۱۴۱
۱ نفر	۲۵۷۲	۲۱۱۱	۹۲	۱۷۱	۱۳	۱۵۲	۳۳	۰
۲ نفر	۷۰۴۶	۵۲۸۳	۸۵	۱۲۶۲	۳۰	۲۳۱	۲۱	۳۴
۳ نفر	۱۰۵۶۶	۷۰۹۴	۸۹	۲۶۴۹	۷۴	۵۹۲	۳۱	۳۷
۴ نفر	۱۰۹۳۰	۹۱۰۵	۱۷۶	۱۱۹۰	۱۰۹	۲۶۲	۴۰	۴۷
۵ نفر	۵۰۲۲	۴۳۱۹	۹۹	۳۹۰	۶۹	۱۰۷	۱۵	۲۳
۶ نفر	۱۶۷۳	۱۴۸۹	۲۱	۸۴	۱۴	۵۸	۷	۰
۷ نفر	۵۳۵	۵۱۰	۱۶	۰	۰	۱۰	۰	۰
۸ نفر	۱۷۱	۱۵۷	۰	۱۵	۰	۰	۰	۰
۹ نفر و بیش تر	۷۸	۷۸	۰	۰	۰	۰	۰	۰
ساکن در نقاط شهری	۲۲۶۴۴	۱۶۴۱۲	۳۳۸	۴۷۲۴	۱۴۹	۸۵۹	۱۰۷	۵۶
۱ نفر	۱۲۰۴	۹۲۲	۵۹	۱۲۴	۷	۷۲	۲۰	۰
۲ نفر	۳۹۸۹	۲۷۰۸	۶۱	۱۰۳۹	۸	۱۴۴	۱۵	۱۵
۳ نفر	۶۶۴۴	۴۰۲۲	۲۵	۲۱۴۵	۳۴	۳۹۴	۱۷	۸
۴ نفر	۶۷۴۵	۵۳۳۸	۱۲۳	۱۰۰۴	۴۹	۱۷۳	۳۳	۲۵
۵ نفر	۲۸۶۲	۲۳۹۵	۴۶	۳۱۴	۳۸	۴۶	۱۵	۸
۶ نفر	۸۵۲	۷۱۲	۱۴	۸۴	۱۴	۲۱	۷	۰
۷ نفر	۲۳۰	۲۱۰	۱۰	۰	۰	۱۰	۰	۰
۸ نفر	۸۴	۶۹	۰	۱۵	۰	۰	۰	۰
۹ نفر و بیش تر	۳۴	۳۴	۰	۰	۰	۰	۰	۰
ساکن در نقاط روستایی	۱۵۹۵۱	۱۳۸۳۳	۲۴۱	۱۰۳۷	۱۶۰	۵۵۴	۴۱	۸۵
۱ نفر	۱۳۶۸	۱۱۸۸	۳۳	۴۷	۷	۸۰	۱۳	۰
۲ نفر	۳۰۵۷	۲۶۷۴	۲۵	۲۲۳	۲۳	۸۷	۶	۱۹
۳ نفر	۳۹۲۲	۳۰۷۳	۶۴	۵۰۴	۴۰	۱۹۹	۱۴	۲۸
۴ نفر	۴۱۸۵	۳۷۶۶	۵۲	۱۸۷	۶۰	۹۰	۷	۲۲
۵ نفر	۲۱۶۰	۱۹۲۴	۵۳	۷۶	۳۱	۶۱	۰	۱۵
۶ نفر	۸۲۱	۷۷۷	۷	۰	۰	۳۷	۰	۰
۷ نفر	۳۰۵	۳۰۰	۶	۰	۰	۰	۰	۰
۸ نفر	۸۷	۸۷	۰	۰	۰	۰	۰	۰
۹ نفر و بیش تر	۴۴	۴۴	۰	۰	۰	۰	۰	۰

۵۰- برآورد خانوارهای معمولی ساکن و گروهی در واحد مسکونی معمولی بر حسب امکانات و تسهیلات مورد استفاده و نحوه تصرف محل سکونت

امکانات و تسهیلات	جمع	ملکی عرصه و اعیان (زمین و بنا)	ملکی اعیان (بنا)	اجاره‌ای	در برابر خدمت	رایگان	سایر	اظهار نشده
جمع (نقاط شهری و روستایی)	۳۸۵۹۵	۳۰۲۴۵	۵۷۹	۵۷۶۱	۳۰۹	۱۴۱۳	۱۴۸	۱۴۱
حداقل برق	۳۸۴۱۰	۳۰۰۶۸	۵۷۹	۵۷۶۱	۳۰۹	۱۴۰۵	۱۴۸	۱۴۱
حداقل تلفن ثابت	۲۵۵۵۷	۲۱۲۳۳	۳۸۵	۲۸۸۵	۱۹۲	۶۷۶	۱۰۶	۸۱
حداقل آب لوله‌کشی	۲۹۲۳۸	۲۲۲۸۱	۴۰۰	۵۱۱۱	۱۹۵	۱۰۲۰	۱۳۴	۹۷
حداقل گاز لوله‌کشی	۲۸۷۶۶	۲۱۹۲۴	۴۳۷	۵۱۳۰	۱۶۷	۸۸۳	۱۲۷	۹۸
حداقل دستگاه حرارت مرکزی	۲۶۶	۱۷۹	۰	۷۲	۰	۱۵	۰	۰
حداقل دستگاه حرارت و برودت مرکزی	۲۳۸	۱۸۴	۰	۳۸	۷	۸	۰	۰
حداقل آشپزخانه	۳۷۸۶۶	۲۹۷۱۸	۵۵۲	۵۶۹۲	۳۰۹	۱۳۳۳	۱۲۸	۱۳۴
حداقل حمام	۳۴۸۴۷	۲۷۵۰۲	۴۹۳	۵۲۱۷	۲۸۶	۱۰۸۳	۱۴۰	۱۲۷
حداقل توالت	۳۸۵۹۵	۳۰۲۴۵	۵۷۹	۵۷۶۱	۳۰۹	۱۴۱۳	۱۴۸	۱۴۱
حداقل آب لوله‌کشی و برق	۲۹۱۶۷	۲۲۲۱۱	۴۰۰	۵۱۱۱	۱۹۵	۱۰۲۰	۱۳۴	۹۷
حداقل آب لوله‌کشی، برق و تلفن ثابت	۲۱۰۱۶	۱۷۰۵۱	۳۰۰	۲۷۶۳	۱۵۵	۵۷۶	۱۰۶	۶۶
حداقل آب لوله‌کشی، حمام و توالت	۲۶۹۶۸	۲۰۶۴۱	۳۳۶	۴۷۶۳	۱۷۱	۸۳۴	۱۲۶	۹۷
حداقل آشپزخانه، حمام و توالت	۳۴۵۴۱	۲۷۲۷۴	۴۸۵	۵۲۰۱	۲۸۶	۱۰۴۸	۱۱۹	۱۲۷
حداقل آب لوله‌کشی، برق، تلفن ثابت و گاز لوله‌کشی	۱۸۸۹۶	۱۵۱۶۵	۲۸۴	۲۶۵۶	۱۲۶	۵۰۰	۱۰۶	۶۰
همه امکانات و تسهیلات فوق ^(۱)	۸۱	۵۷	۰	۲۴	۰	۰	۰	۰
هیچ‌یک از امکانات و تسهیلات فوق	۰	۰	۰	۰	۰	۰	۰	۰
اظهار نشده	۰	۰	۰	۰	۰	۰	۰	۰



۵۰- برآورد خانوارهای معمولی ساکن و گروهی در واحد مسکونی معمولی بر حسب امکانات و تسهیلات مورد استفاده و نحوه تصرف محل سکونت (دنباله)

امکانات و تسهیلات	جمع	ملکی عرصه و اعیان (زمین و بنا)	ملکی اعیان (بنا)	اجاره‌ای	در برابر خدمت	رایگان	سایر	اظهار نشده
ساکن در نقاط شهری	۲۲۶۴۴	۱۶۴۱۲	۳۳۸	۴۷۲۴	۱۴۹	۸۵۹	۱۰۷	۵۶
حداقل برق	۲۲۶۲۱	۱۶۳۸۸	۳۳۸	۴۷۲۴	۱۴۹	۸۵۹	۱۰۷	۵۶
حداقل تلفن ثابت	۱۶۹۱۴	۱۳۲۹۸	۲۷۱	۲۵۵۲	۱۲۷	۵۴۱	۸۶	۳۹
حداقل آب لوله‌کشی	۲۱۵۴۵	۱۵۶۲۲	۳۲۳	۴۵۲۱	۱۴۹	۷۶۸	۱۰۷	۵۶
حداقل گاز لوله‌کشی	۲۱۷۱۲	۱۵۷۹۲	۳۲۲	۴۵۴۹	۱۳۳	۷۵۴	۱۰۷	۵۶
حداقل دستگاه حرارت مرکزی	۲۵۴	۱۶۷	۰	۷۲	۰	۱۵	۰	۰
حداقل دستگاه حرارت و برودت مرکزی	۱۷۴	۱۲۸	۰	۳۸	۰	۸	۰	۰
حداقل آشپزخانه	۲۲۴۴۴	۱۶۲۹۰	۳۳۱	۴۶۷۵	۱۴۹	۸۴۳	۱۰۰	۵۶
حداقل حمام	۲۱۵۱۰	۱۵۷۲۵	۳۰۷	۴۴۴۴	۱۳۳	۷۴۷	۹۸	۵۶
حداقل توالت	۲۲۶۴۴	۱۶۴۱۲	۳۳۸	۴۷۲۴	۱۴۹	۸۵۹	۱۰۷	۵۶
حداقل آب لوله‌کشی و برق	۲۱۵۳۸	۱۵۶۱۵	۳۲۳	۴۵۲۱	۱۴۹	۷۶۸	۱۰۷	۵۶
حداقل آب لوله‌کشی، برق و تلفن ثابت	۱۶۴۹۰	۱۲۹۳۷	۲۷۱	۲۵۱۹	۱۲۷	۵۱۰	۸۶	۳۹
حداقل آب لوله‌کشی، حمام و توالت	۲۰۶۹۵	۱۵۱۱۴	۲۹۲	۴۳۱۳	۱۳۳	۶۸۷	۹۸	۵۶
حداقل آشپزخانه، حمام و توالت	۲۱۴۱۷	۱۵۶۶۲	۳۰۷	۴۴۲۸	۱۳۳	۷۳۹	۹۲	۵۶
حداقل آب لوله‌کشی، برق، تلفن ثابت و گاز لوله‌کشی	۱۵۹۶۶	۱۲۵۲۶	۲۵۵	۲۴۷۱	۱۱۱	۴۷۸	۸۶	۳۹
همه امکانات و تسهیلات فوق ^(۱)	۸۱	۵۷	۰	۲۴	۰	۰	۰	۰
هیچ‌یک از امکانات و تسهیلات فوق	۰	۰	۰	۰	۰	۰	۰	۰
اظهار نشده	۰	۰	۰	۰	۰	۰	۰	۰



۵۰- برآورد خانوارهای معمولی ساکن و گروهی در واحد مسکونی معمولی بر حسب امکانات و تسهیلات مورد استفاده و نحوه تصرف محل سکونت (دنباله)

امکانات و تسهیلات	جمع	ملکی عرصه و اعیان (زمین و بنا)	ملکی اعیان (بنا)	اجاره‌ای	در برابر خدمت	رایگان	سایر	اظهار نشده
ساکن در نقاط روستایی	۱۵۹۵۱	۱۳۸۳۳	۲۴۱	۱۰۳۷	۱۶۰	۵۵۴	۴۱	۸۵
حداقل برق	۱۵۷۹۰	۱۳۶۸۰	۲۴۱	۱۰۳۷	۱۶۰	۵۴۶	۴۱	۸۵
حداقل تلفن ثابت	۸۶۴۴	۷۹۳۵	۱۱۴	۳۳۴	۶۴	۱۳۵	۲۰	۴۱
حداقل آب لوله‌کشی	۷۶۹۳	۶۶۶۰	۷۷	۵۹۰	۴۵	۲۵۲	۲۷	۴۱
حداقل گاز لوله‌کشی	۷۰۵۴	۶۱۳۲	۱۱۵	۵۸۱	۳۴	۱۲۹	۲۰	۴۳
حداقل دستگاه حرارت مرکزی	۱۲	۱۲	۰	۰	۰	۰	۰	۰
حداقل دستگاه حرارت و برودت مرکزی	۶۳	۵۶	۰	۰	۷	۰	۰	۰
حداقل آشپزخانه	۱۵۴۲۲	۱۳۴۲۸	۲۲۰	۱۰۱۷	۱۶۰	۴۹۰	۲۸	۷۸
حداقل حمام	۱۳۳۳۷	۱۱۷۷۷	۱۸۶	۷۷۴	۱۵۳	۳۳۶	۴۱	۷۱
حداقل توالت	۱۵۹۵۱	۱۳۸۳۳	۲۴۱	۱۰۳۷	۱۶۰	۵۵۴	۴۱	۸۵
حداقل آب لوله‌کشی و برق	۷۶۲۹	۶۵۹۵	۷۷	۵۹۰	۴۵	۲۵۲	۲۷	۴۱
حداقل آب لوله‌کشی، برق و تلفن ثابت	۴۵۲۶	۴۱۱۳	۲۹	۲۴۴	۲۸	۶۵	۲۰	۲۷
حداقل آب لوله‌کشی، حمام و توالت	۶۲۷۳	۵۵۲۷	۴۳	۴۴۹	۳۸	۱۴۷	۲۷	۴۱
حداقل آشپزخانه، حمام و توالت	۱۳۱۲۴	۱۱۶۱۲	۱۷۸	۷۷۴	۱۵۳	۳۱۰	۲۸	۷۱
حداقل آب لوله‌کشی، برق، تلفن ثابت و گاز								
لوله‌کشی	۲۹۳۰	۲۶۳۹	۲۹	۱۸۵	۱۵	۲۱	۲۰	۲۰
همه امکانات و تسهیلات فوق ^(۱)	۰	۰	۰	۰	۰	۰	۰	۰
هیچ‌یک از امکانات و تسهیلات فوق	۰	۰	۰	۰	۰	۰	۰	۰
اظهار نشده	۰	۰	۰	۰	۰	۰	۰	۰

(۱) شامل آب لوله‌کشی، برق و تلفن ثابت، گاز لوله‌کشی، دستگاه حرارت مرکزی یا دستگاه حرارت و برودت مرکزی، آشپزخانه، حمام و توالت می‌باشد.

۵۱- برآورد خانوارهای معمولی ساکن و گروهی در واحدهای مسکونی معمولی بر حسب امکانات و تسهیلات مورد استفاده و تعداد اتاق در اختیار

امکانات و تسهیلات	جمع	کمتر از ۱ اتاق	۱ اتاق	۲ اتاق	۳ اتاق	۴ اتاق	۵ اتاق	۶ اتاق و بیش تر	اظهار نشده
جمع (ساکن در نقاط شهری و روستایی)	۳۸۵۹۵	۱۳	۲۱۹۸	۸۳۴۴	۱۴۳۸۶	۱۰۴۵۸	۲۴۱۲	۵۵۷	۲۲۷
حداقل برق	۳۸۴۱۰	۱۳	۲۱۲۳	۸۲۹۲	۱۴۳۴۲	۱۰۴۵۸	۲۳۹۹	۵۵۷	۲۲۷
حداقل تلفن ثابت	۲۵۵۵۷	۷	۷۱۱	۴۲۵۳	۹۸۲۷	۸۰۵۹	۲۰۴۱	۵۰۷	۱۵۳
حداقل آب لوله‌کشی	۲۹۲۳۸	۱۳	۱۵۲۳	۶۳۳۲	۱۱۱۳۱	۷۶۴۶	۱۹۴۳	۵۰۱	۱۴۹
حداقل گاز لوله‌کشی	۲۸۷۶۶	۷	۱۳۱۸	۶۰۷۰	۱۱۳۶۶	۷۴۸۸	۱۸۹۰	۴۶۳	۱۶۴
حداقل دستگاه حرارت مرکزی	۲۶۶	۰	۰	۸	۸۵	۸۶	۴۷	۳۱	۸
حداقل دستگاه حرارت و برودت مرکزی	۲۳۸	۰	۰	۱۶	۷۹	۷۰	۳۰	۲۷	۱۶
حداقل آشپزخانه	۳۷۸۶۶	۱۳	۱۹۷۷	۸۰۱۰	۱۴۲۴۰	۱۰۴۳۶	۲۴۰۶	۵۵۷	۲۲۷
حداقل حمام	۳۴۸۴۷	۷	۱۴۹۳	۶۸۶۶	۱۳۴۷۷	۹۸۸۷	۲۳۷۰	۵۵۷	۱۹۱
حداقل توالت	۳۸۵۹۵	۱۳	۲۱۹۸	۸۳۴۴	۱۴۳۸۶	۱۰۴۵۸	۲۴۱۲	۵۵۷	۲۲۷
حداقل آب لوله‌کشی و برق	۲۹۱۶۷	۱۳	۱۵۱۰	۶۳۱۰	۱۱۱۰۸	۷۶۴۶	۱۹۳۰	۵۰۱	۱۴۹
حداقل آب لوله‌کشی، برق و تلفن ثابت	۲۱۰۱۶	۷	۶۰۹	۳۶۵۷	۸۱۲۷	۶۲۹۵	۱۷۳۱	۴۶۶	۱۲۵
حداقل آب لوله‌کشی، حمام و توالت	۲۶۹۶۸	۷	۱۱۴۶	۵۴۱۵	۱۰۵۵۸	۷۲۸۰	۱۹۲۸	۵۰۱	۱۳۳
حداقل آشپزخانه، حمام و توالت	۳۴۵۴۱	۷	۱۴۱۵	۶۷۲۹	۱۳۳۹۲	۹۸۸۷	۲۳۶۴	۵۵۷	۱۹۱
حداقل آب لوله‌کشی، برق، تلفن ثابت و گاز									
لوله‌کشی	۱۸۸۹۶	۷	۵۲۸	۳۳۱۳	۷۳۸۵	۵۵۵۳	۱۵۷۹	۴۲۱	۱۱۱
همه امکانات و تسهیلات فوق ^(۱)	۸۱	۰	۰	۰	۳۳	۲۴	۸	۸	۸
هیچ‌یک از امکانات و تسهیلات فوق	۰	۰	۰	۰	۰	۰	۰	۰	۰
اظهار نشده	۰	۰	۰	۰	۰	۰	۰	۰	۰



۵۱- برآورد خانوارهای معمولی ساکن و گروهی در واحدهای مسکونی معمولی بر حسب امکانات و تسهیلات مورد استفاده و تعداد اتاق در اختیار (دنباله)

امکانات و تسهیلات	جمع	کمتر از ۱ اتاق	۱ اتاق	۲ اتاق	۳ اتاق	۴ اتاق	۵ اتاق	۶ اتاق و بیش تر	اظهار نشده
ساکن در نقاط شهری	۲۲۶۴۴	۷	۱۰۳۲	۴۹۶۴	۹۰۷۶	۵۵۷۸	۱۴۷۴	۳۹۹	۱۱۴
حداقل برق	۲۲۶۲۱	۷	۱۰۱۸	۴۹۶۴	۹۰۶۸	۵۵۷۸	۱۴۷۴	۳۹۹	۱۱۴
حداقل تلفن ثابت	۱۶۹۱۴	۷	۵۱۸	۳۰۲۹	۶۸۳۶	۴۶۹۵	۱۳۶۵	۳۸۳	۸۲
حداقل آب لوله‌کشی	۲۱۵۴۵	۷	۹۵۴	۴۶۲۱	۸۷۰۱	۵۳۴۰	۱۴۲۷	۳۹۹	۹۸
حداقل گاز لوله‌کشی	۲۱۷۱۲	۷	۹۵۴	۴۷۴۱	۸۷۰۹	۵۳۸۴	۱۴۲۲	۳۸۲	۱۱۴
حداقل دستگاه حرارت مرکزی	۲۵۴	۰	۰	۸	۷۹	۸۰	۴۷	۳۱	۸
حداقل دستگاه حرارت و برودت مرکزی	۱۷۴	۰	۰	۸	۵۷	۴۹	۳۰	۲۲	۸
حداقل آشپزخانه	۲۲۴۴۴	۷	۹۷۳	۴۸۴۷	۹۰۵۴	۵۵۷۸	۱۴۷۴	۳۹۹	۱۱۴
حداقل حمام	۲۱۵۱۰	۷	۸۴۴	۴۵۰۵	۸۷۸۴	۵۳۹۳	۱۴۷۴	۳۹۹	۱۰۵
حداقل توالت	۲۲۶۴۴	۷	۱۰۳۲	۴۹۶۴	۹۰۷۶	۵۵۷۸	۱۴۷۴	۳۹۹	۱۱۴
حداقل آب لوله‌کشی و برق	۲۱۵۳۸	۷	۹۴۷	۴۶۲۱	۸۷۰۱	۵۳۴۰	۱۴۲۷	۳۹۹	۹۸
حداقل آب لوله‌کشی، برق و تلفن ثابت	۱۶۴۹۰	۷	۵۰۳	۲۹۳۵	۶۶۸۸	۴۵۶۶	۱۳۳۳	۳۸۳	۷۴
حداقل آب لوله‌کشی، حمام و توالت	۲۰۶۹۵	۷	۸۲۳	۴۲۵۹	۸۴۹۳	۵۱۹۸	۱۴۲۷	۳۹۹	۸۹
حداقل آشپزخانه، حمام و توالت	۲۱۴۱۷	۷	۸۲۸	۴۴۵۱	۸۷۶۲	۵۳۹۳	۱۴۷۴	۳۹۹	۱۰۵
حداقل آب لوله‌کشی، برق، تلفن ثابت و گاز									
لوله‌کشی	۱۵۹۶۶	۷	۴۸۷	۲۸۶۷	۶۴۲۳	۴۴۵۲	۱۲۸۹	۳۶۷	۷۴
همه امکانات و تسهیلات فوق ^(۱)	۸۱	۰	۰	۰	۳۳	۲۴	۸	۸	۸
هیچ‌یک از امکانات و تسهیلات فوق	۰	۰	۰	۰	۰	۰	۰	۰	۰
اظهار نشده	۰	۰	۰	۰	۰	۰	۰	۰	۰



۵۱- برآورد خانوارهای معمولی ساکن و گروهی در واحدهای مسکونی معمولی بر حسب امکانات و تسهیلات مورد استفاده و تعداد اتاق در اختیار (دنباله)

امکانات و تسهیلات	جمع	کمتر از ۱ اتاق	۱ اتاق	۲ اتاق	۳ اتاق	۴ اتاق	۵ اتاق	۶ اتاق و بیش تر	اظهار نشده
ساکن در نقاط روستایی	۱۵۹۵۱	۶	۱۱۶۵	۳۳۸۰	۵۳۱۰	۴۸۸۰	۹۳۸	۱۵۹	۱۱۴
حداقل برق	۱۵۷۹۰	۶	۱۱۰۵	۳۳۲۸	۵۲۷۳	۴۸۸۰	۹۲۵	۱۵۹	۱۱۴
حداقل تلفن ثابت	۸۶۴۴	۰	۱۹۳	۱۲۲۵	۲۹۹۱	۳۳۶۵	۶۷۶	۱۲۳	۷۲
حداقل آب لوله‌کشی	۷۶۹۳	۶	۵۶۹	۱۷۱۱	۲۴۳۰	۲۳۰۶	۵۱۶	۱۰۳	۵۱
حداقل گاز لوله‌کشی	۷۰۵۴	۰	۳۶۵	۱۳۳۰	۲۶۵۷	۲۱۰۴	۴۶۸	۸۱	۵۰
حداقل دستگاه حرارت مرکزی	۱۲	۰	۰	۰	۶	۶	۰	۰	۰
حداقل دستگاه حرارت و برودت مرکزی	۶۳	۰	۰	۷	۲۲	۲۱	۰	۶	۷
حداقل آشپزخانه	۱۵۴۲۲	۶	۱۰۰۵	۳۱۶۳	۵۱۸۶	۴۸۵۸	۹۳۲	۱۵۹	۱۱۴
حداقل حمام	۱۳۳۳۷	۰	۶۴۹	۲۳۶۱	۴۶۹۳	۴۴۹۴	۸۹۶	۱۵۹	۸۶
حداقل توالت	۱۵۹۵۱	۶	۱۱۶۵	۳۳۸۰	۵۳۱۰	۴۸۸۰	۹۳۸	۱۵۹	۱۱۴
حداقل آب لوله‌کشی و برق	۷۶۲۹	۶	۵۶۳	۱۶۸۹	۲۴۰۷	۲۳۰۶	۵۰۳	۱۰۳	۵۱
حداقل آب لوله‌کشی، برق و تلفن ثابت	۴۵۲۶	۰	۱۰۶	۷۲۱	۱۴۳۹	۱۷۲۹	۳۹۸	۸۲	۵۱
حداقل آب لوله‌کشی، حمام و توالت	۶۲۷۳	۰	۳۲۳	۱۱۵۵	۲۰۶۵	۲۰۸۲	۵۰۲	۱۰۳	۴۴
حداقل آشپزخانه، حمام و توالت	۱۳۱۲۴	۰	۵۸۸	۲۲۷۸	۴۶۳۰	۴۴۹۴	۸۹۰	۱۵۹	۸۶
حداقل آب لوله‌کشی، برق، تلفن ثابت و گاز									
لوله‌کشی	۲۹۳۰	۰	۴۱	۴۴۶	۹۶۲	۱۱۰۱	۲۹۰	۵۵	۳۷
همه امکانات و تسهیلات فوق ^(۱)	۰	۰	۰	۰	۰	۰	۰	۰	۰
هیچ‌یک از امکانات و تسهیلات فوق	۰	۰	۰	۰	۰	۰	۰	۰	۰
اظهار نشده	۰	۰	۰	۰	۰	۰	۰	۰	۰

(۱) شامل آب لوله‌کشی، برق و تلفن ثابت، گاز لوله‌کشی، دستگاه حرارت مرکزی یا دستگاه حرارت و برودت مرکزی، آشپزخانه، حمام و توالت می‌باشد.

۵۲- برآورد خانوارهای معمولی ساکن و گروهی بر حسب عمده‌ترین سوخت مصرفی برای پخت و پز و ایجاد گرما

ایجاد گرما					پخت و پز
گاز طبیعی (شبکه عمومی)	گاز مایع	گازوییل	نفت سفید	جمع	
۲۸۷۴۴	۵۹۸	۱۴۹	۸۲۳۷	۳۸۵۹۵	جمع
.	.	.	۹۷۲	۱۰۲۸	نفت سفید
۱۰	۵۹۸	۱۴۹	۷۲۱۴	۸۶۷۹	گاز مایع
۲۸۷۳۴	.	.	۲۲	۲۸۷۵۶	گاز طبیعی (شبکه عمومی)
.	.	.	.	۱۷	برق
.	.	.	.	۸۷	سوخت جامد (هیزم، زغال چوب و ...)
.	سایر سوخت‌ها
.	.	.	۲۹	۲۹	اظهار نشده
۲۱۷۰۴	۲۸۹	۲۸	۵۹۳	۲۲۶۴۴	ساکن در نقاط شهری
.	.	.	۱۲۱	۱۲۱	نفت سفید
۱۰	۲۸۹	۲۸	۴۶۴	۸۰۴	گاز مایع
۲۱۶۹۴	.	.	۸	۲۱۷۰۲	گاز طبیعی (شبکه عمومی)
.	.	.	.	۱۷	برق
.	سوخت جامد (هیزم، زغال چوب و ...)
.	سایر سوخت‌ها
.	اظهار نشده
۷۰۴۰	۳۰۹	۱۲۱	۷۶۴۴	۱۵۹۵۱	ساکن در نقاط روستایی
.	.	.	۸۵۱	۹۰۶	نفت سفید
.	۳۰۹	۱۲۱	۶۷۵۰	۷۸۷۵	گاز مایع
۷۰۴۰	.	.	۱۴	۷۰۵۴	گاز طبیعی (شبکه عمومی)
.	برق
.	.	.	.	۸۷	سوخت جامد (هیزم، زغال چوب و ...)
.	سایر سوخت‌ها
.	.	.	۲۹	۲۹	اظهار نشده



۵۲- برآورد خانوارهای معمولی ساکن و گروهی بر حسب عمده‌ترین سوخت مصرفی برای پخت و پز و ایجاد گرما (دنباله)

ایجاد گرما					پخت و پز
اظهار نشده	هیچ کدام	سایر سوخت‌ها	سوخت جامد (هیزم، زغال چوب و ...)	برق	
					جمع
۸	۰	۸	۸۱۶	۳۷	نفث سفید
۰	۰	۰	۵۶	۰	گاز مایع
۸	۰	۸	۶۷۳	۲۰	گاز طبیعی (شبکه عمومی)
۰	۰	۰	۰	۱۷	برق
۰	۰	۰	۸۷	۰	سوخت جامد (هیزم، زغال چوب و ...)
۰	۰	۰	۰	۰	سایر سوخت‌ها
۰	۰	۰	۰	۰	اظهار نشده
۰	۰	۸	۷	۱۷	ساکن در نقاط شهری
۰	۰	۰	۰	۰	نفث سفید
۰	۰	۸	۷	۰	گاز مایع
۰	۰	۰	۰	۰	گاز طبیعی (شبکه عمومی)
۰	۰	۰	۰	۱۷	برق
۰	۰	۰	۰	۰	سوخت جامد (هیزم، زغال چوب و ...)
۰	۰	۰	۰	۰	سایر سوخت‌ها
۰	۰	۰	۰	۰	اظهار نشده
۸	۰	۰	۸۰۹	۲۰	ساکن در نقاط روستایی
۰	۰	۰	۵۶	۰	نفث سفید
۸	۰	۰	۶۶۷	۲۰	گاز مایع
۰	۰	۰	۰	۰	گاز طبیعی (شبکه عمومی)
۰	۰	۰	۰	۰	برق
۰	۰	۰	۸۷	۰	سوخت جامد (هیزم، زغال چوب و ...)
۰	۰	۰	۰	۰	سایر سوخت‌ها
۰	۰	۰	۰	۰	اظهار نشده

۵۳- برآورد خانوارهای معمولی ساکن و گروهی بر حسب عمده‌ترین سوخت مصرفی برای پخت و پز و تهیه آب گرم

تهیه آب گرم					پخت و پز
گاز طبیعی (شبکه عمومی)	گاز مایع	گازوییل	نفت سفید	جمع	
۲۸۷۴۴	۳۸۴۹	۶۷	۴۷۲۴	۳۸۵۹۵	جمع
.	۲۷	.	۹۲۶	۱۰۲۸	نفت سفید
۱۰	۳۸۲۲	۶۷	۳۷۶۹	۸۶۷۹	گاز مایع
۲۸۷۳۴	.	.	۷	۲۸۷۵۶	گاز طبیعی (شبکه عمومی)
.	.	.	.	۱۷	برق
.	.	.	.	۸۷	سوخت جامد (هیزم، زغال چوب و ...)
.	سایر سوخت‌ها
.	.	.	۲۲	۲۹	اظهار نشده
۲۱۷۱۲	۵۷۲	۲۶	۲۷۰	۲۲۶۴۴	ساکن در نقاط شهری
.	.	.	۱۲۱	۱۲۱	نفت سفید
۱۰	۵۷۲	۲۶	۱۴۹	۸۰۴	گاز مایع
۲۱۷۰۲	.	.	.	۲۱۷۰۲	گاز طبیعی (شبکه عمومی)
.	.	.	.	۱۷	برق
.	سوخت جامد (هیزم، زغال چوب و ...)
.	سایر سوخت‌ها
.	اظهار نشده
۷۰۳۲	۳۲۷۷	۴۱	۴۴۵۴	۱۵۹۵۱	ساکن در نقاط روستایی
.	۲۷	.	۸۰۵	۹۰۶	نفت سفید
.	۳۲۵۰	۴۱	۳۶۲۰	۷۸۷۵	گاز مایع
۷۰۳۲	.	.	۷	۷۰۵۴	گاز طبیعی (شبکه عمومی)
.	برق
.	.	.	.	۸۷	سوخت جامد (هیزم، زغال چوب و ...)
.	سایر سوخت‌ها
.	.	.	۲۲	۲۹	اظهار نشده



۵۳- برآورد خانوارهای معمولی ساکن و گروهی بر حسب عمده‌ترین سوخت مصرفی برای پخت و پز و تهیه آب گرم (دنباله)

تهیه آب گرم				پخت و پز	
اظهارنشده	سایر سوخت‌ها	سوخت جامد (هیزم و زغال چوب و...)	برق		
				جمع	
۲۹	۱۳	۶۶۴	۵۰۵	۲۰ نفت سفید
۰	۰	۵۵	۴۴۷	۱۴ گاز مایع
۲۹	۱۳	۵۲۲	۱۷	۱۴ گاز طبیعی (شبکه عمومی)
۰	۰	۰	۱۷	۰ برق
۰	۰	۸۷	۰	۰ سوخت جامد (هیزم، زغال چوب و ...)
۰	۰	۰	۰	۰ سایر سوخت‌ها
۰	۰	۰	۷	۷ اظهار نشده
				ساکن در نقاط شهری	
۸	۸	۰	۴۸	۰ نفت سفید
۰	۰	۰	۳۲	۰ گاز مایع
۸	۸	۰	۰	۰ گاز طبیعی (شبکه عمومی)
۰	۰	۰	۱۷	۰ برق
۰	۰	۰	۰	۰ سوخت جامد (هیزم، زغال چوب و ...)
۰	۰	۰	۰	۰ سایر سوخت‌ها
۰	۰	۰	۰	۰ اظهار نشده
				ساکن در نقاط روستایی	
۲۱	۶	۶۶۴	۴۵۷	۲۰ نفت سفید
۰	۰	۵۵	۴۱۶	۱۴ گاز مایع
۲۱	۶	۵۲۲	۰	۱۴ گاز طبیعی (شبکه عمومی)
۰	۰	۰	۰	۰ برق
۰	۰	۸۷	۰	۰ سوخت جامد (هیزم، زغال چوب و ...)
۰	۰	۰	۰	۰ سایر سوخت‌ها
۰	۰	۰	۷	۷ اظهار نشده

۵۴- برآورد خانوارهای معمولی ساکن و گروهی بر حسب عمده‌ترین منبع تأمین آب مصرفی برای آشامیدن و سایر مصارف

سایر مصارف							جمع	آشامیدن
اظهار نشده	سایر	رودخانه، برکه، جویبار، آب باران و ...	تانکر (ثابت و سیار)	چاه، چشمه، قنات و آب انبار بهسازی نشده	چاه، چشمه، قنات و آب انبار بهسازی شده	شبکه عمومی آبرسانی شهر یا آبادی		
							جمع	
۰	۲۱	۱۰۰	۱۱۵	۴۵۹۵	۵۶۴۴	۲۸۱۲۱	۳۸۵۹۵	شبکه آبرسانی عمومی شهر یا آبادی
۰	۲۱	۱۴	۰	۷۵۶	۱۲۲۷	۲۵۵۰۶	۲۷۵۲۵	چاه، چشمه، قنات و آب انبار بهسازی شده
۰	۰	۷	۰	۵۱	۳۷۲۱	۱۶۱۹	۵۳۹۹	چاه، چشمه، قنات و آب انبار بهسازی نشده
۰	۰	۲۷	۰	۳۳۸۷	۰	۴۰۵	۳۸۱۹	تانکر (ثابت و سیار)
۰	۰	۰	۹۹	۱۳۹	۱۲۷	۲۴	۳۸۹	آب بسته‌بندی شده (بطری، گالون و ...)
۰	۰	۰	۱۶	۲۳۲	۵۳۹	۵۱۱	۱۲۹۸	رودخانه، برکه، جویبار، آب باران و
۰	۰	۵۲	۰	۸	۰	۸	۶۸	سایر
۰	۰	۰	۰	۰	۲۲	۲۴	۴۶	اظهار نشده
۰	۰	۰	۰	۲۱	۷	۲۲	۵۱	
۰	۰	۰	۳۱	۷۳۹	۱۴۱۸	۲۰۴۵۷	۲۲۶۴۴	ساکن در نقاط شهری
۰	۰	۰	۰	۶۱۷	۹۳۱	۱۹۲۷۸	۲۰۸۲۷	شبکه آبرسانی عمومی شهر یا آبادی
۰	۰	۰	۰	۸	۴۱۱	۵۱۱	۹۳۰	چاه، چشمه، قنات و آب انبار بهسازی شده
۰	۰	۰	۰	۸۴	۰	۹۸	۱۸۳	چاه، چشمه، قنات و آب انبار بهسازی نشده
۰	۰	۰	۲۲	۲۱	۰	۲۴	۶۷	تانکر (ثابت و سیار)
۰	۰	۰	۸	۰	۷۰	۵۰۵	۵۸۳	آب بسته‌بندی شده (بطری، گالون و ...)
۰	۰	۰	۰	۸	۰	۸	۱۶	رودخانه، برکه، جویبار، آب باران و
۰	۰	۰	۰	۰	۷	۲۴	۳۱	سایر
۰	۰	۰	۰	۰	۰	۸	۸	اظهار نشده
۰	۲۱	۱۰۰	۸۴	۳۸۵۶	۴۲۲۶	۷۶۶۴	۱۵۹۵۱	ساکن در نقاط روستایی
۰	۲۱	۱۴	۰	۱۳۹	۲۹۶	۶۲۲۸	۶۶۹۸	شبکه آبرسانی عمومی شهر یا آبادی
۰	۰	۷	۰	۴۳	۳۳۱۱	۱۱۰۸	۴۴۶۹	چاه، چشمه، قنات و آب انبار بهسازی شده
۰	۰	۲۷	۰	۳۳۰۳	۰	۳۰۷	۳۶۳۷	چاه، چشمه، قنات و آب انبار بهسازی نشده
۰	۰	۰	۷۷	۱۱۸	۱۲۷	۰	۳۲۲	تانکر (ثابت و سیار)
۰	۰	۰	۷	۲۳۲	۴۶۹	۶	۷۱۵	آب بسته‌بندی شده (بطری، گالون و ...)
۰	۰	۵۲	۰	۰	۰	۰	۵۲	رودخانه، برکه، جویبار، آب باران و
۰	۰	۰	۰	۰	۱۵	۰	۱۵	سایر
۰	۰	۰	۰	۲۱	۷	۱۵	۴۳	اظهار نشده

۵۵- برآورد خانوارهای معمولی ساکن و گروهی بر حسب عمده‌ترین منبع تأمین آب مصرفی برای پخت و پز و سایر مصارف

سایر مصارف							پخت و پز
اظهار نشده	سایر	رودخانه، برکه، جویبار، آب باران و ...	تانکر (ثابت و سیار)	چاه، چشمه، قنات و آب انبار بهسازی نشده	چاه، چشمه، قنات و آب انبار بهسازی شده	شبکه عمومی آبرسانی شهر یا آبادی	
جمع							
۰	۲۱	۱۰۰	۱۱۵	۴۵۹۵	۵۶۴۴	۲۸۱۲۱	۳۸۵۹۵
۰	۲۱	۱۴	۰	۶۴۷	۱۱۱۴	۲۶۲۲۰	۲۸۰۱۵
۰	۰	۰	۰	۴۹	۴۱۵۳	۱۴۴۵	۵۶۴۷
۰	۰	۲۷	۰	۳۶۶۰	۶	۳۷۶	۴۰۶۹
۰	۰	۰	۹۹	۵۶	۵۵	۸	۲۱۸
۰	۰	۰	۱۶	۱۶۷	۲۹۵	۲۴	۵۰۲
۰	۰	۵۹	۰	۰	۰	۰	۵۹
۰	۰	۰	۰	۰	۲۲	۱۷	۳۹
۰	۰	۰	۰	۱۵	۰	۳۰	۴۵
ساکن در نقاط شهری							
۰	۰	۰	۳۱	۷۳۹	۱۴۱۸	۲۰۴۵۷	۲۲۶۴۴
۰	۰	۰	۰	۵۶۱	۸۶۰	۱۹۹۹۲	۲۱۴۱۳
۰	۰	۰	۰	۰	۵۲۷	۳۰۹	۸۳۶
۰	۰	۰	۰	۱۷۳	۰	۹۰	۲۶۳
۰	۰	۰	۲۲	۵	۰	۸	۳۶
۰	۰	۰	۸	۰	۱۷	۲۴	۴۹
۰	۰	۰	۰	۰	۰	۰	۰
۰	۰	۰	۰	۰	۱۵	۱۷	۳۲
۰	۰	۰	۰	۰	۰	۱۶	۱۶
ساکن در نقاط روستایی							
۰	۲۱	۱۰۰	۸۴	۳۸۵۶	۴۲۲۶	۷۶۶۴	۱۵۹۵۱
۰	۲۱	۱۴	۰	۸۵	۲۵۴	۶۲۲۸	۶۶۰۲
۰	۰	۰	۰	۴۹	۳۶۲۷	۱۱۳۵	۴۸۱۱
۰	۰	۲۷	۰	۳۴۸۸	۶	۲۸۶	۳۸۰۷
۰	۰	۰	۷۷	۵۱	۵۵	۰	۱۸۳
۰	۰	۰	۷	۱۶۷	۲۷۸	۰	۴۵۳
۰	۰	۵۹	۰	۰	۰	۰	۵۹
۰	۰	۰	۰	۰	۷	۰	۷
۰	۰	۰	۰	۱۵	۰	۱۴	۲۹

۵۶- برآورد خانوارهای معمولی ساکن بر حسب تعداد افراد خانوار و در اختیار داشتن موتور سیکلت، خودروی سبک، رایانه و استفاده از اینترنت

حداقل رایانه		جمع	حداقل خودروی سبک (سواری، وانت و ...)	حداقل موتورسیکلت (دنده‌ای و گازی)	تعداد خانوار	تعداد افراد در خانوار
همراه با استفاده حداقل یکی از اعضای خانوار از اینترنت						
۲۸۹۰	۶۳۲۹	۹۶۵۲	۱۵۸۵۱	۳۸۵۶۹	جمع	
۷	۱۱۹	۷۲	۵۳	۲۵۷۲	۱ نفر	
۲۱۶۹	۴۵۶۲	۷۴۹۶	۱۱۷۷۴	۲۸۵۱۶	۲ تا ۴ نفر	
۷۱۵	۱۶۴۹	۲۰۸۳	۴۰۲۴	۷۴۸۱	۵ نفر و بیش تر	
۲۶۵۰	۵۳۵۱	۶۹۷۰	۹۱۹۶	۲۲۶۲۷	ساکن در نقاط شهری	
۷	۷۸	۴۶	۳۳	۱۲۰۴	۱ نفر	
۲۰۲۳	۳۹۹۱	۵۵۵۴	۶۹۷۲	۱۷۳۶۱	۲ تا ۴ نفر	
۶۲۰	۱۲۸۱	۱۳۷۰	۲۱۹۲	۴۰۶۲	۵ نفر و بیش تر	
۲۴۰	۹۷۹	۲۶۸۲	۶۶۵۵	۱۵۹۴۲	ساکن در نقاط روستایی	
۰	۴۰	۲۷	۲۰	۱۳۶۸	۱ نفر	
۱۴۶	۵۷۱	۱۹۴۲	۴۸۰۲	۱۱۱۵۵	۲ تا ۴ نفر	
۹۴	۳۶۸	۷۱۳	۱۸۳۳	۳۴۱۹	۵ نفر و بیش تر	

اظهار نشده	هیچ کدام	حداقل رایانه		تعداد افراد در خانوار
		اظهار نشده	بدون استفاده اعضای خانوار از اینترنت	
۷	۱۴۶۰۴	۱۶۹	۳۲۷۰	جمع
۰	۲۳۵۵	۷	۱۰۵	۱ نفر
۷	۱۰۲۰۱	۹۶	۲۲۹۷	۲ تا ۴ نفر
۰	۲۰۴۸	۶۷	۸۶۷	۵ نفر و بیش تر
۰	۷۱۷۸	۱۱۰	۲۵۹۱	ساکن در نقاط شهری
۰	۱۰۶۶	۰	۷۲	۱ نفر
۰	۵۲۵۲	۷۴	۱۸۹۵	۲ تا ۴ نفر
۰	۸۶۰	۳۶	۶۲۴	۵ نفر و بیش تر
۷	۷۴۲۶	۵۹	۶۷۹	ساکن در نقاط روستایی
۰	۱۲۸۸	۷	۳۳	۱ نفر
۷	۴۹۴۹	۲۲	۴۰۳	۲ تا ۴ نفر
۰	۱۱۸۸	۳۱	۲۴۳	۵ نفر و بیش تر

۵۷- برآورد خانوارهای معمولی ساکن و گروهی بر حسب عمده‌ترین منبع تأمین آب آشامیدنی خانوار و نوع محل سکونت

سایر	واحد مسکونی معمولی	جمع	عمده‌ترین منبع تأمین آب آشامیدنی خانوار
.	۳۸۵۹۵	۳۸۵۹۵	جمع
.	۲۷۵۲۵	۲۷۵۲۵	شبکه آبرسانی عمومی شهر یا آبادی
.	۵۳۹۹	۵۳۹۹	چاه، چشمه، قنات و آب انبار بهسازی شده
.	۳۸۱۹	۳۸۱۹	چاه، چشمه، قنات و آب انبار بهسازی نشده
.	۳۸۹	۳۸۹	تانکر (ثابت و سیار)
.	۱۲۹۸	۱۲۹۸	آب بسته‌بندی شده (بطری، گالون و ...)
.	۶۸	۶۸	رودخانه، برکه، جویبار، آب باران و
.	۴۶	۴۶	سایر
.	۵۱	۵۱	اظهار نشده
.	۲۲۶۴۴	۲۲۶۴۴	ساکن در نقاط شهری
.	۲۰۸۲۷	۲۰۸۲۷	شبکه آبرسانی عمومی شهر یا آبادی
.	۹۳۰	۹۳۰	چاه، چشمه، قنات و آب انبار بهسازی شده
.	۱۸۳	۱۸۳	چاه، چشمه، قنات و آب انبار بهسازی نشده
.	۶۷	۶۷	تانکر (ثابت و سیار)
.	۵۸۳	۵۸۳	آب بسته‌بندی شده (بطری، گالون و ...)
.	۱۶	۱۶	رودخانه، برکه، جویبار، آب باران و
.	۳۱	۳۱	سایر
.	۸	۸	اظهار نشده
.	۱۵۹۵۱	۱۵۹۵۱	ساکن در نقاط روستایی
.	۶۶۹۸	۶۶۹۸	شبکه آبرسانی عمومی شهر یا آبادی
.	۴۴۶۹	۴۴۶۹	چاه، چشمه، قنات و آب انبار بهسازی شده
.	۳۶۳۷	۳۶۳۷	چاه، چشمه، قنات و آب انبار بهسازی نشده
.	۳۲۲	۳۲۲	تانکر (ثابت و سیار)
.	۷۱۵	۷۱۵	آب بسته‌بندی شده (بطری، گالون و ...)
.	۵۲	۵۲	رودخانه، برکه، جویبار، آب باران و
.	۱۵	۱۵	سایر
.	۴۳	۴۳	اظهار نشده

۵۸- برآورد واحدهای مسکونی معمولی بر حسب تعداد خانوار ساکن در آنها و تعداد اتاق

تعداد خانوار در واحد مسکونی معمولی	جمع	اتاق ۱	اتاق ۲	اتاق ۳	اتاق ۴	اتاق ۵	۶ اتاق و بیش تر	اظهار نشده
جمع	۳۵۹۸۹	۷۶۲	۶۳۳۳	۱۳۷۲۰	۱۱۱۱۷	۳۰۵۶	۸۸۴	۱۱۸
۱ خانوار	۳۳۷۰۲	۷۶۲	۶۲۱۰	۱۳۲۸۴	۱۰۲۶۸	۲۵۴۷	۶۳۰	۰
۲ خانوار	۲۰۷۵	۰	۱۲۳	۳۹۲	۷۹۹	۴۷۷	۱۸۵	۱۰۰
۳ خانوار و بیش تر	۲۱۲	۰	۰	۴۴	۵۰	۳۱	۶۹	۱۸
نقاط شهری	۲۱۳۳۹	۴۳۰	۳۹۵۲	۸۶۱۴	۵۸۱۱	۱۸۳۹	۵۹۵	۹۷
۱ خانوار	۲۰۲۱۷	۴۳۰	۳۹۱۴	۸۳۹۵	۵۴۶۸	۱۵۵۹	۴۵۰	۰
۲ خانوار	۱۰۰۰	۰	۳۸	۱۹۳	۳۲۱	۲۶۱	۱۰۸	۷۹
۳ خانوار و بیش تر	۱۲۲	۰	۰	۲۶	۲۱	۱۹	۳۸	۱۸
نقاط روستایی	۱۴۶۵۰	۳۳۱	۲۳۸۱	۵۱۰۵	۵۳۰۷	۱۲۱۶	۲۸۸	۲۱
۱ خانوار	۱۳۴۸۵	۳۳۱	۲۲۹۶	۴۸۸۹	۴۸۰۰	۹۸۸	۱۸۱	۰
۲ خانوار	۱۰۷۵	۰	۸۵	۱۹۹	۴۷۸	۲۱۶	۷۶	۲۱
۳ خانوار و بیش تر	۹۰	۰	۰	۱۸	۲۹	۱۲	۳۱	۰

۵۹- برآورد واحدهای مسکونی معمولی بر حسب سال اتمام بنا، نوع اسکلت بنا و مصالح عمده به کار رفته

سایر				بتن آرمه	فلزی	جمع	سال اتمام بنا
بلوک سیمانی (با هر نوع سقف)	آجر و چوب یا سنگ و چوب	آجر و آهن یا سنگ و آهن	جمع				
۱۳۴۰۸	۵۹۰۱	۱۳۱۵	۲۶۵۱۱	۸۲۲۲	۱۱۲۸	۳۵۹۹۰	جمع
۱۰۵	۱۳	۷	۱۵۶	۳۲۳	۱۵	۴۹۴ سال ۱۳۸۵
۲۶۹	۳۰	۳۰	۳۵۶	۵۴۷	۶۱	۹۶۴ سال ۱۳۸۳
۲۷۱	۴۷	۱۸	۳۵۹	۵۸۴	۸	۹۵۹ سال ۱۳۸۲
۱۸۹	۲۴	۱۲	۲۷۸	۳۷۵	۳۲	۶۹۳ سال ۱۳۸۱
۴۲۳	۷۰	۵۵	۶۷۶	۸۳۹	۴۱	۱۵۵۶ سال ۱۳۸۰
۲۳۰۴	۷۴۱	۲۰۵	۳۸۲۸	۲۷۷۳	۲۷۱	۶۹۰۳ سالهای ۷۹ تا ۱۳۷۹
۴۳۵۴	۱۹۳۴	۴۶۰	۸۱۴۲	۱۵۲۹	۴۵۴	۱۰۱۵۵ سالهای ۷۴-۱۳۶۵
۳۷۴۷	۱۶۳۸	۳۳۴	۷۲۵۰	۴۲۰	۱۴۲	۷۸۲۹ سالهای ۶۴-۱۳۵۵
۱۵۶۰	۱۳۱۵	۱۸۶	۵۱۵۹	۱۴۸	۳۴	۵۳۶۹ قبل از سال ۱۳۵۵
۲۲	۲۲	۰	۵۳	۲۷	۱۴	۱۰۲ اظهار نشده
۶۹۳۶	۲۴۶۶	۱۰۸۰	۱۳۰۹۲	۷۰۸۰	۱۰۶۴	۲۱۳۳۹	نقاط شهری
۲۴	۰	۷	۵۵	۲۸۰	۱۵	۳۵۰ سال ۱۳۸۵
۶۸	۱۶	۷	۹۹	۵۶۰	۵۶	۷۱۵ سال ۱۳۸۴
۱۲۴	۸	۱۶	۱۷۵	۴۸۰	۵۵	۷۱۰ سال ۱۳۸۳
۹۷	۱۵	۱۸	۱۴۵	۵۴۳	۰	۶۸۸ سال ۱۳۸۲
۱۰۱	۱۷	۰	۱۶۴	۳۱۸	۳۲	۵۲۲ سال ۱۳۸۱
۲۴۱	۱۶	۴۹	۳۵۲	۷۵۸	۴۱	۱۱۵۱ سال ۱۳۸۰
۱۲۰۶	۲۴۷	۱۸۱	۱۹۰۹	۲۴۱۹	۲۵۵	۴۶۰۷ سالهای ۷۹-۱۳۷۵
۲۳۸۳	۸۲۳	۳۳۱	۴۲۲۹	۱۳۱۱	۴۳۶	۵۹۹۸ سالهای ۷۴-۱۳۶۵
۱۸۹۶	۷۵۷	۳۰۹	۳۷۶۳	۲۹۴	۱۲۷	۴۲۰۱ سالهای ۶۴-۱۳۵۵
۷۸۲	۵۵۴	۱۶۲	۲۱۶۶	۱۰۸	۳۴	۲۳۳۳ قبل از سال ۱۳۵۵
۱۵	۱۵	۰	۳۹	۹	۱۴	۷۰ اظهار نشده
۶۴۷۱	۳۴۳۵	۲۳۴	۱۳۴۱۷	۱۱۴۲	۶۴	۱۴۶۴۸	نقاط روستایی
۸۲	۱۳	۰	۱۰۲	۴۳	۰	۱۴۵ سال ۱۳۸۵
۹۶	۵۲	۰	۱۵۵	۹۶	۰	۲۵۱ سال ۱۳۸۴
۱۴۵	۲۲	۱۴	۱۸۱	۶۶	۶	۲۵۳ سال ۱۳۸۳
۱۷۴	۳۲	۰	۲۱۴	۴۱	۸	۲۷۱ سال ۱۳۸۲
۸۸	۷	۱۲	۱۱۵	۵۸	۰	۱۷۳ سال ۱۳۸۱
۱۸۲	۵۵	۶	۳۲۵	۸۱	۰	۴۰۶ سال ۱۳۸۰
۱۰۹۸	۴۹۳	۲۴	۱۹۱۸	۳۵۴	۱۷	۲۲۹۷ سالهای ۷۹-۱۳۷۵
۱۹۷۳	۱۱۱۱	۱۲۹	۳۹۱۵	۲۱۸	۱۸	۴۱۵۸ سالهای ۷۴-۱۳۶۵
۱۸۵۱	۸۸۱	۲۵	۳۴۸۸	۱۲۶	۱۶	۳۶۳۰ سالهای ۶۴-۱۳۵۵
۷۷۸	۷۶۱	۲۴	۲۹۹۴	۴۰	۰	۳۰۳۷ قبل از سال ۱۳۵۵
۷	۷	۰	۱۴	۱۸	۰	۳۲ اظهار نشده



۵۹- برآورد واحدهای مسکونی معمولی بر حسب سال اتمام بنا، نوع اسکلت بنا و مصالح عمده به کار رفته (دنباله)

اظهار نشده	سایر					سال اتمام بنا
	سایر	خشت و گل	خشت و چوب	تمام چوب	تمام آجر یا سنگ و آجر	
						جمع
۱۲۹	۱۶۷	۴۷۱	۱۴۰۵	۸۳۴	۳۰۱۰ سال ۱۳۸۵
.	۷	.	.	.	۲۴ سال ۱۳۸۴
.	۱۶ سال ۱۳۸۳
.	۲۷ سال ۱۳۸۲
۸	.	.	.	۸	۱۵ سال ۱۳۸۱
۸	۵۳ سال ۱۳۸۰
.	.	.	۳	۱۱	۱۱۴ سالهای ۱۳۷۵-۷۹
۳۱	۱۳	۱۴	۳۷	۹۷	۴۱۷ سالهای ۱۳۶۵-۷۴
۳۰	۸	۴۲	۹۰	۱۴۵	۱۱۰۹ سالهای ۱۳۵۵-۶۴
۱۷	۳۳	۱۰۳	۳۹۱	۱۸۳	۸۲۱ سالهای ۱۳۵۵-۶۴
۲۸	۱۰۶	۳۱۲	۸۷۵	۳۹۰	۴۱۵ قبل از سال ۱۳۵۵
۸	.	.	۹ اظهار نشده
۱۰۳	۸	۲۰۴	۳۰۸	۸۵	۲۰۰۵	نقاط شهری
.	۲۴ سال ۱۳۸۵
.	۸ سال ۱۳۸۴
.	۲۷ سال ۱۳۸۳
.	۱۵ سال ۱۳۸۲
۸	۴۶ سال ۱۳۸۱
.	۴۶ سال ۱۳۸۰
۲۴	.	.	۸	.	۲۶۷ سالهای ۱۳۷۵-۷۹
۲۲	.	۱۳	۹	۴	۶۶۶ سالهای ۱۳۶۵-۷۴
۱۷	.	۳۵	۸۹	۶۹	۶۰۸ سالهای ۱۳۵۵-۶۴
۲۵	۸	۱۵۵	۱۹۴	۱۳	۲۹۸ قبل از سال ۱۳۵۵
۸	.	.	۹ اظهار نشده
۲۵	۱۵۹	۲۶۷	۱۰۹۷	۷۴۹	۱۰۰۵	نقاط روستایی
.	۷ سال ۱۳۸۵
.	۷ سال ۱۳۸۴
. سال ۱۳۸۳
۸	.	.	.	۸ سال ۱۳۸۲
.	۸ سال ۱۳۸۱
.	.	.	۳	۱۱	۶۸ سال ۱۳۸۰
۸	۱۳	۱۴	۲۹	۹۷	۱۵۰ سالهای ۱۳۷۵-۷۹
۷	۸	۲۹	۸۱	۱۴۲	۴۴۳ سالهای ۱۳۶۵-۷۴
.	۳۳	۶۸	۳۰۳	۱۱۴	۲۱۳ سالهای ۱۳۵۵-۶۴
۳	۹۹	۱۵۷	۶۸۲	۳۷۷	۱۱۶ قبل از سال ۱۳۵۵
. اظهار نشده

۶۰- برآورد واحدهای مسکونی معمولی بر حسب سال اتمام بنا و تعداد اتاق

اظهار نشده	۶ اتاق و بیشتر	۵ اتاق	۴ اتاق	۳ اتاق	۲ اتاق	۱ اتاق	جمع	سال اتمام بنا
۱۱۸	۸۸۴	۳۰۵۶	۱۱۱۱۷	۱۳۷۲۰	۶۳۳۳	۷۶۲	۳۵۹۸۹	جمع
۰	۷	۱۲	۵۸	۳۱۱	۹۸	۸	۴۹۴ سال ۱۳۸۵
۰	۱۵	۳۶	۱۶۲	۵۱۶	۲۳۰	۷	۹۶۶ سال ۱۳۸۴
۲	۰	۲۶	۱۸۷	۵۰۶	۱۹۰	۵۲	۹۶۳ سال ۱۳۸۳
۰	۶	۵۲	۱۵۹	۵۱۱	۲۲۱	۸	۹۵۷ سال ۱۳۸۲
۰	۲۰	۲۸	۱۳۸	۳۱۹	۱۵۰	۳۸	۶۹۳ سال ۱۳۸۱
۰	۱۸	۶۳	۳۷۳	۶۷۸	۳۴۳	۸۲	۱۵۵۷ سال ۱۳۸۰
۹	۸۶	۳۷۸	۱۷۸۹	۳۰۳۳	۱۴۶۳	۱۴۶	۶۹۰۳ سالهای ۷۹-۱۳۷۵
۴۸	۲۲۸	۹۸۸	۳۵۸۳	۳۷۰۶	۱۴۷۶	۱۲۶	۱۰۱۵۵ سالهای ۷۴-۱۳۶۵
۴۵	۲۳۲	۹۴۶	۳۷۸۴	۲۵۱۲	۱۱۸۸	۱۲۴	۷۸۳۱ سالهای ۶۴-۱۳۵۵
۱۴	۲۶۹	۵۰۳	۱۸۳۴	۱۶۰۹	۹۶۷	۱۷۲	۵۳۶۹ قبل از سال ۱۳۵۵
۰	۳	۲۳	۴۹	۱۹	۸	۰	۱۰۲ اظهار نشده
۹۷	۵۹۵	۱۸۳۹	۵۸۱۱	۸۶۱۴	۳۹۵۲	۴۳۰	۲۱۳۳۹	نقاط شهری
۰	۷	۱۲	۳۱	۲۵۰	۴۲	۸	۳۴۹ سال ۱۳۸۵
۰	۱۵	۱۵	۸۷	۴۳۱	۱۶۰	۷	۷۱۵ سال ۱۳۸۴
۲	۰	۲۶	۱۳۹	۴۳۳	۹۳	۱۶	۷۱۰ سال ۱۳۸۳
۰	۰	۳۰	۱۳۱	۳۶۲	۱۶۴	۰	۶۸۷ سال ۱۳۸۲
۰	۱۰	۸	۷۹	۲۷۳	۱۲۸	۲۴	۵۲۱ سال ۱۳۸۱
۰	۶	۵۶	۲۱۶	۵۳۴	۲۷۷	۶۱	۱۱۵۰ سال ۱۳۸۰
۹	۵۴	۲۲۶	۱۰۲۸	۲۱۶۲	۱۰۱۷	۱۱۱	۴۶۰۶ سالهای ۷۹-۱۳۷۵
۳۹	۱۷۲	۵۹۵	۱۹۷۵	۲۱۸۸	۹۵۱	۷۷	۵۹۹۷ سالهای ۷۴-۱۳۶۵
۳۶	۱۷۱	۶۱۸	۱۴۰۷	۱۲۴۸	۶۶۶	۵۴	۴۲۰۱ سالهای ۶۴-۱۳۵۵
۱۱	۱۶۰	۲۳۱	۶۹۰	۷۲۱	۴۴۶	۷۳	۲۳۳۲ قبل از سال ۱۳۵۵
۰	۰	۲۳	۲۸	۱۱	۸	۰	۷۰ اظهار نشده
۲۱	۲۸۸	۱۲۱۶	۵۳۰۷	۵۱۰۵	۲۳۸۱	۳۳۱	۱۴۶۵۰	نقاط روستایی
۰	۰	۰	۲۸	۶۱	۵۶	۰	۱۴۵ سال ۱۳۸۵
۰	۰	۲۱	۷۵	۸۵	۷۰	۰	۲۵۰ سال ۱۳۸۴
۰	۰	۰	۴۸	۷۲	۹۷	۳۶	۲۵۴ سال ۱۳۸۳
۰	۶	۲۲	۲۸	۱۴۹	۵۷	۸	۲۷۰ سال ۱۳۸۲
۰	۱۰	۲۱	۶۰	۴۶	۲۱	۱۴	۱۷۲ سال ۱۳۸۱
۰	۱۱	۷	۱۵۸	۱۴۴	۶۶	۲۱	۴۰۷ سال ۱۳۸۰
۰	۳۲	۱۵۲	۷۶۱	۸۷۱	۴۴۶	۳۵	۲۲۹۶ سالهای ۷۹-۱۳۷۵
۹	۵۶	۳۹۳	۱۶۰۸	۱۵۱۸	۵۲۵	۴۹	۴۱۵۸ سالهای ۷۴-۱۳۶۵
۹	۶۰	۳۲۸	۱۳۷۶	۱۲۶۴	۵۲۲	۷۱	۳۶۳۰ سالهای ۶۴-۱۳۵۵
۳	۱۰۹	۲۷۲	۱۱۴۴	۸۸۸	۵۲۱	۹۹	۳۰۳۷ قبل از سال ۱۳۵۵
۰	۳	۰	۲۲	۸	۰	۰	۳۲ اظهار نشده

۶۱- برآورد واحدهای مسکونی معمولی بر حسب نوع اسکلت بنا، مصالح عمده به کار رفته و تعداد اتاق

اظهار نشده	۶ اتاق و بیش تر	۵ اتاق	۴ اتاق	۳ اتاق	۲ اتاق	۱ اتاق	جمع	اسکلت بنا و مصالح عمده به کار رفته
۱۱۸	۸۸۴	۳۰۵۶	۱۱۱۱۷	۱۳۷۲۰	۶۳۳۳	۷۶۲	۳۵۹۸۹	جمع
۳	۸۰	۲۰۵	۲۹۵	۳۹۰	۱۴۵	۸	۱۱۲۸	فلزی
۳۵	۲۰۱	۴۵۳	۲۰۴۷	۳۸۱۶	۱۵۰۷	۱۶۳	۸۲۲۲	بتن آرمه
۸۰	۶۰۳	۲۳۸۹	۸۷۱۳	۹۴۷۹	۴۶۵۶	۵۹۰	۲۶۵۱۱	سایر
۰	۷۳	۲۰۱	۴۶۵	۴۲۰	۱۴۸	۸	۱۳۱۵	آجر و آهن یا سنگ و آهن ...
۲۲	۱۸۲	۷۳۲	۲۳۲۱	۱۹۴۲	۶۶۶	۳۷	۵۹۰۱	آجر و چوب یا سنگ و چوب
۳۱	۱۳۸	۸۵۵	۴۰۶۷	۵۳۷۳	۲۶۱۶	۳۲۸	۱۳۴۰۸	بلوک سیمانی با هر نوع سقف
۲۰	۱۲۴	۴۶۴	۱۰۵۷	۹۴۳	۳۶۴	۳۸	۳۰۱۰	تمام آجر یا سنگ و آجر
۰	۲۹	۳۶	۲۴۰	۱۷۹	۲۹۲	۵۸	۸۳۴	تمام چوب
۴	۵۷	۷۹	۳۹۶	۴۰۹	۳۸۹	۷۲	۱۴۰۵	خشت و چوب
۴	۰	۱۵	۱۳۷	۱۳۵	۱۳۰	۵۰	۴۷۱	خشت و گل
۰	۰	۷	۲۹	۷۸	۵۳	۰	۱۶۷	سایر
۰	۰	۸	۶۲	۳۵	۲۴	۰	۱۲۹	اظهار نشده
۹۷	۵۹۵	۱۸۳۹	۵۸۱۱	۸۶۱۴	۳۹۵۲	۴۳۰	۲۱۳۳۹	نقاط شهری
۳	۸۰	۱۸۱	۲۸۳	۳۶۴	۱۴۵	۸	۱۰۶۴	فلزی
۳۵	۱۴۵	۳۵۷	۱۵۷۴	۳۴۶۷	۱۳۶۹	۱۳۳	۷۰۸۰	بتن آرمه
۵۹	۳۷۱	۱۲۹۴	۳۸۹۲	۴۷۶۷	۲۴۲۰	۲۸۸	۱۳۰۹۱	سایر
۰	۶۵	۱۶۱	۳۸۴	۳۵۱	۱۱۲	۸	۱۰۸۰	آجر و آهن یا سنگ و آهن ...
۱۹	۱۳۰	۳۴۹	۸۵۰	۸۰۱	۳۰۰	۱۷	۲۴۶۶	آجر و چوب یا سنگ و چوب
۱۶	۵۴	۴۳۱	۱۸۰۸	۲۸۳۹	۱۵۷۸	۲۱۰	۶۹۳۶	بلوک سیمانی با هر نوع سقف
۱۷	۸۳	۳۳۱	۶۹۱	۶۲۵	۲۲۷	۳۱	۲۰۰۵	تمام آجر یا سنگ و آجر
۰	۱۷	۰	۲۹	۱۶	۱۵	۸	۸۵	تمام چوب
۴	۲۱	۱۸	۷۰	۷۵	۱۱۲	۸	۳۰۸	خشت و چوب
۴	۰	۴	۶۱	۵۲	۷۶	۸	۲۰۴	خشت و گل
۰	۰	۰	۰	۸	۰	۰	۸	سایر
۰	۰	۸	۶۲	۱۷	۱۷	۰	۱۰۳	اظهار نشده
۲۱	۲۸۸	۱۲۱۶	۵۳۰۷	۵۱۰۵	۲۳۸۱	۳۳۱	۱۴۶۵۰	نقاط روستایی
۰	۰	۲۴	۱۳	۲۶	۰	۰	۶۴	فلزی
۰	۵۶	۹۷	۴۷۳	۳۴۹	۱۳۸	۳۰	۱۱۴۲	بتن آرمه
۲۱	۲۳۲	۱۰۹۵	۴۸۲۱	۴۷۱۲	۲۲۳۶	۳۰۲	۱۳۴۱۹	سایر
۰	۸	۴۰	۸۱	۷۰	۳۷	۰	۲۳۴	آجر و آهن یا سنگ و آهن ...
۳	۵۲	۳۸۳	۱۴۷۱	۱۱۴۱	۳۶۵	۲۰	۳۴۳۵	آجر و چوب یا سنگ و چوب
۱۵	۸۴	۴۲۴	۲۲۵۹	۲۵۳۳	۱۰۳۸	۱۱۸	۶۴۷۱	بلوک سیمانی با هر نوع سقف
۳	۴۱	۱۳۴	۳۶۷	۳۱۸	۱۳۶	۷	۱۰۰۵	تمام آجر یا سنگ و آجر
۰	۱۲	۳۶	۲۱۲	۱۶۳	۲۷۷	۴۹	۷۴۹	تمام چوب
۰	۳۵	۶۰	۳۲۶	۳۳۴	۲۷۷	۶۴	۱۰۹۷	خشت و چوب
۰	۰	۱۱	۷۷	۸۳	۵۳	۴۳	۲۶۷	خشت و گل
۰	۰	۷	۲۹	۷۰	۵۳	۰	۱۵۹	سایر
۰	۰	۰	۰	۱۸	۸	۰	۲۵	اظهار نشده

۶۲- برآورد واحدهای مسکونی معمولی بر حسب امکانات و تسهیلات موجود و سال اتمام بنا

سال ۱۳۸۱	سال ۱۳۸۲	سال ۱۳۸۳	سال ۱۳۸۴	سال ۱۳۸۵	جمع	امکانات و تسهیلات
۶۹۳	۹۵۷	۹۶۳	۹۶۶	۴۹۴	۳۵۹۸۹	جمع (نقاط شهری و روستایی)
۶۸۵	۹۵۷	۹۶۳	۹۶۶	۴۹۴	۳۵۸۴۴	حداقل برق
۵۴۴	۶۳۶	۵۶۷	۶۲۲	۳۱۳	۲۴۷۳۴	حداقل تلفن ثابت
۵۶۰	۸۰۶	۸۲۸	۸۳۷	۴۱۴	۲۷۹۵۵	حداقل آب لوله‌کشی
۶۰۴	۷۷۹	۸۱۶	۸۰۹	۴۱۶	۲۷۳۴۲	حداقل گاز لوله‌کشی
۱۷	۰	۷	۰	۰	۲۴۰	حداقل دستگاه حرارت مرکزی
۱۷	۰	۰	۰	۰	۲۰۹	حداقل دستگاه حرارت و برودت مرکزی
۶۸۹	۹۵۷	۹۴۹	۹۶۶	۴۹۱	۳۵۳۴۰	حداقل آشپزخانه
۶۶۶	۹۲۲	۸۸۵	۹۱۹	۴۵۰	۳۲۶۹۲	حداقل حمام
۶۹۳	۹۵۷	۹۶۳	۹۶۶	۴۹۴	۳۵۹۸۹	حداقل توالت
۵۶۰	۸۰۶	۸۲۸	۸۳۷	۴۱۴	۲۷۸۸۶	حداقل آب لوله‌کشی و برق
۴۹۹	۵۹۲	۵۲۱	۵۷۰	۳۱۳	۲۰۸۴۴	حداقل آب لوله‌کشی، برق و تلفن ثابت
۵۴۴	۷۷۲	۷۸۹	۸۰۵	۴۰۱	۲۵۹۰۲	حداقل آب لوله‌کشی، حمام و توالت
۶۶۲	۹۲۲	۸۸۵	۹۱۹	۴۴۷	۳۲۴۴۶	حداقل آشپزخانه، حمام و توالت
						حداقل آب لوله‌کشی، برق، تلفن ثابت و گاز
۴۷۶	۵۸۱	۵۱۴	۵۴۲	۲۹۳	۱۸۸۸۰	لوله‌کشی
۰	۰	۰	۰	۰	۶۵	همه امکانات و تسهیلات فوق ^(۱)
۰	۰	۰	۰	۰	۰	هیچ‌یک از امکانات و تسهیلات فوق
۰	۰	۰	۰	۰	۰	اظهار نشده



۶۲- برآورد واحدهای مسکونی معمولی بر حسب امکانات و تسهیلات موجود و سال اتمام بنا (دنباله)

اظهار نشده	قبل از سال ۱۳۵۵	سال ۶۴-۱۳۵۵	سال ۷۴-۱۳۶۵	سال ۷۹-۱۳۷۵	سال ۱۳۸۰	امکانات و تسهیلات
۱۰۲	۵۳۶۹	۷۸۳۱	۱۰۱۵۵	۶۹۰۳	۱۵۵۷	جمع (نقاط شهری و روستایی)
۱۰۲	۵۳۳۶	۷۷۸۴	۱۰۱۱۵	۶۸۸۸	۱۵۵۴	حداقل برق
۶۶	۳۲۷۲	۵۵۷۴	۷۲۱۹	۴۸۱۷	۱۱۰۳	حداقل تلفن ثابت
۷۲	۳۹۰۴	۵۷۸۹	۷۵۹۸	۵۷۳۲	۱۴۱۴	حداقل آب لوله‌کشی
۹۴	۳۴۵۲	۵۸۷۹	۷۶۶۵	۵۵۲۶	۱۳۰۲	حداقل گاز لوله‌کشی
۰	۴۵	۳۳	۷۹	۵۱	۸	حداقل دستگاه حرارت مرکزی
۰	۴۸	۳۷	۴۶	۵۳	۸	حداقل دستگاه حرارت و برودت مرکزی
۱۰۲	۵۱۴۰	۷۶۵۲	۱۰۰۱۸	۶۸۲۰	۱۵۵۷	حداقل آشپزخانه
۹۹	۴۳۸۱	۷۰۷۰	۹۴۴۵	۶۳۵۸	۱۴۹۸	حداقل حمام
۱۰۲	۵۳۶۹	۷۸۳۱	۱۰۱۵۵	۶۹۰۳	۱۵۵۷	حداقل توالی
۷۲	۳۸۹۱	۵۷۷۸	۷۵۶۹	۵۷۱۷	۱۴۱۴	حداقل آب لوله‌کشی و برق
۵۱	۲۶۳۹	۴۴۱۸	۵۸۱۷	۴۳۷۳	۱۰۵۰	حداقل آب لوله‌کشی، برق و تلفن ثابت
۷۰	۳۲۵۸	۵۳۵۹	۷۱۱۹	۵۴۱۳	۱۳۷۳	حداقل آب لوله‌کشی، حمام و توالی
۹۹	۴۲۹۲	۶۹۹۹	۹۳۷۹	۶۳۳۵	۱۴۹۸	حداقل آشپزخانه، حمام و توالی
						حداقل آب لوله‌کشی، برق، تلفن ثابت و گاز
۵۱	۲۲۴۶	۳۹۹۲	۵۲۱۷	۳۹۷۰	۹۹۷	لوله‌کشی
۰	۲۳	۸	۱۱	۲۴	۰	همه امکانات و تسهیلات فوق ^(۱)
۰	۰	۰	۰	۰	۰	هیچ‌یک از امکانات و تسهیلات فوق
۰	۰	۰	۰	۰	۰	اظهار نشده



۶۲- برآورد واحدهای مسکونی معمولی بر حسب امکانات و تسهیلات موجود و سال اتمام بنا (دنباله)

سال ۱۳۸۱	سال ۱۳۸۲	سال ۱۳۸۳	سال ۱۳۸۴	سال ۱۳۸۵	جمع	امکانات و تسهیلات
۵۲۱	۶۸۷	۷۱۰	۷۱۵	۳۴۹	۲۱۳۳۹	نقاط شهری
۵۱۳	۶۸۷	۷۱۰	۷۱۵	۳۴۹	۲۱۳۱۹	حداقل برق
۴۵۱	۵۵۲	۴۸۲	۵۱۴	۲۶۲	۱۶۵۲۵	حداقل تلفن ثابت
۴۷۴	۶۸۰	۶۸۶	۷۰۸	۳۳۳	۲۰۴۴۵	حداقل آب لوله‌کشی
۵۰۹	۶۸۷	۶۹۳	۶۸۴	۳۴۹	۲۰۷۳۷	حداقل گاز لوله‌کشی
۱۷	۰	۷	۰	۰	۲۲۶	حداقل دستگاه حرارت مرکزی
۱۷	۰	۰	۰	۰	۱۵۰	حداقل دستگاه حرارت و برودت مرکزی
۵۱۷	۶۸۷	۷۱۰	۷۱۵	۳۴۹	۲۱۱۵۵	حداقل آشپزخانه
۴۹۴	۶۷۴	۶۹۹	۶۹۸	۳۲۶	۲۰۳۴۸	حداقل حمام
۵۲۱	۶۸۷	۷۱۰	۷۱۵	۳۴۹	۲۱۳۳۹	حداقل توالت
۴۷۴	۶۸۰	۶۸۶	۷۰۸	۳۳۳	۲۰۴۴۰	حداقل آب لوله‌کشی و برق
۴۳۴	۵۵۲	۴۶۶	۵۰۷	۲۶۲	۱۶۱۸۰	حداقل آب لوله‌کشی، برق و تلفن ثابت
۴۵۸	۶۶۷	۶۸۳	۶۹۰	۳۲۶	۱۹۶۹۸	حداقل آب لوله‌کشی، حمام و توالت
۴۹۰	۶۷۴	۶۹۹	۶۹۸	۳۲۶	۲۰۲۶۷	حداقل آشپزخانه، حمام و توالت
۴۲۶	۵۵۲	۴۶۶	۴۹۹	۲۶۲	۱۵۸۵۲	حداقل آب لوله‌کشی، برق، تلفن ثابت و گاز لوله‌کشی
۰	۰	۰	۰	۰	۶۵	همه امکانات و تسهیلات فوق ^(۱)
۰	۰	۰	۰	۰	۰	هیچ‌یک از امکانات و تسهیلات فوق
۰	۰	۰	۰	۰	۰	اظهار نشده



۶۲- برآورد واحدهای مسکونی معمولی بر حسب امکانات و تسهیلات موجود و سال اتمام بنا (دنباله)

امکانات و تسهیلات	سال ۱۳۸۰	سال ۷۹-۱۳۷۵	سال ۷۴-۱۳۶۵	سال ۶۴-۱۳۵۵	قبل از سال ۱۳۵۵	اظهار نشده
نقاط شهری	۱۱۵۰	۴۶۰۶	۵۹۹۷	۴۲۰۱	۲۳۳۲	۷۰
حداقل برق	۱۱۵۰	۴۶۰۶	۵۹۹۷	۴۱۸۸	۲۳۳۲	۷۰
حداقل تلفن ثابت	۹۲۸	۳۶۱۸	۴۶۲۵	۳۲۶۳	۱۷۸۲	۴۸
حداقل آب لوله‌کشی	۱۱۲۷	۴۴۲۸	۵۷۳۶	۴۰۶۳	۲۱۳۹	۷۰
حداقل گاز لوله‌کشی	۱۱۴۲	۴۵۲۳	۵۸۱۰	۴۰۸۵	۲۱۸۶	۷۰
حداقل دستگاه حرارت مرکزی	۰	۵۱	۷۹	۲۶	۴۵	۰
حداقل دستگاه حرارت و برودت مرکزی	۰	۴۰	۲۶	۲۶	۴۱	۰
حداقل آشپزخانه	۱۱۵۰	۴۵۶۷	۵۹۶۹	۴۱۷۲	۲۳۴۸	۷۰
حداقل حمام	۱۱۳۴	۴۳۹۷	۵۸۰۳	۳۹۸۹	۲۰۶۵	۷۰
حداقل توالت	۱۱۵۰	۴۶۰۶	۵۹۹۷	۴۲۰۱	۲۳۳۲	۷۰
حداقل آب لوله‌کشی و برق	۱۱۲۷	۴۴۲۸	۵۷۳۶	۴۰۵۹	۲۱۳۹	۷۰
حداقل آب لوله‌کشی، برق و تلفن ثابت	۹۲۰	۳۵۵۸	۴۵۲۶	۳۲۰۷	۱۶۹۹	۴۸
حداقل آب لوله‌کشی، حمام و توالت	۱۱۱۹	۴۲۷۹	۵۵۷۹	۳۸۸۷	۱۹۴۱	۷۰
حداقل آشپزخانه، حمام و توالت	۱۱۳۴	۴۳۸۰	۵۷۸۲	۳۹۸۰	۲۰۳۴	۷۰
حداقل آب لوله‌کشی، برق، تلفن ثابت و گاز						
لوله‌کشی	۹۲۰	۳۴۸۳	۴۴۰۶	۳۱۲۹	۱۶۵۹	۴۸
همه امکانات و تسهیلات فوق ^(۱)	۰	۲۴	۱۱	۸	۲۳	۰
هیچ‌یک از امکانات و تسهیلات فوق	۰	۰	۰	۰	۰	۰
اظهار نشده	۰	۰	۰	۰	۰	۰



۶۲- برآورد واحدهای مسکونی معمولی بر حسب امکانات و تسهیلات موجود و سال اتمام بنا (دنباله)

سال ۱۳۸۱	سال ۱۳۸۲	سال ۱۳۸۳	سال ۱۳۸۴	سال ۱۳۸۵	جمع	امکانات و تسهیلات
۱۷۲	۲۷۰	۲۵۴	۲۵۰	۱۴۵	۱۴۶۵۰	نقاط روستایی
۱۷۲	۲۷۰	۲۵۴	۲۵۰	۱۴۵	۱۴۵۲۵	حداقل برق
۹۳	۸۴	۸۵	۱۰۷	۵۱	۸۲۰۹	حداقل تلفن ثابت
۸۶	۱۲۷	۱۴۲	۱۲۹	۸۱	۷۵۱۰	حداقل آب لوله‌کشی
۹۵	۹۲	۱۲۴	۱۲۵	۶۷	۶۶۰۵	حداقل گاز لوله‌کشی
۰	۰	۰	۰	۰	۱۴	حداقل دستگاه حرارت مرکزی
۰	۰	۰	۰	۰	۵۸	حداقل دستگاه حرارت و برودت مرکزی
۱۷۲	۲۷۰	۲۴۰	۲۵۰	۱۴۲	۱۴۱۸۴	حداقل آشپزخانه
۱۷۲	۲۴۸	۱۸۷	۲۲۱	۱۲۴	۱۲۳۴۴	حداقل حمام
۱۷۲	۲۷۰	۲۵۴	۲۵۰	۱۴۵	۱۴۶۵۰	حداقل توالت
۸۶	۱۲۷	۱۴۲	۱۲۹	۸۱	۷۴۴۶	حداقل آب لوله‌کشی و برق
۶۴	۳۹	۵۵	۶۳	۵۱	۴۶۶۴	حداقل آب لوله‌کشی، برق و تلفن ثابت
۸۶	۱۰۵	۱۰۶	۱۱۴	۷۵	۶۲۰۴	حداقل آب لوله‌کشی، حمام و توالت
۱۷۲	۲۴۸	۱۸۷	۲۲۱	۱۲۱	۱۲۱۶۹	حداقل آشپزخانه، حمام و توالت
						حداقل آب لوله‌کشی، برق، تلفن ثابت و گاز
۵۰	۲۹	۴۸	۴۳	۳۱	۳۰۲۸	لوله‌کشی
۰	۰	۰	۰	۰	۰	همه امکانات و تسهیلات فوق ^(۱)
۰	۰	۰	۰	۰	۰	هیچ‌یک از امکانات و تسهیلات فوق
۰	۰	۰	۰	۰	۰	اظهار نشده



۶۲- برآورد واحدهای مسکونی معمولی بر حسب امکانات و تسهیلات موجود و سال اتمام بنا (دنباله)

امکانات و تسهیلات	سال ۱۳۸۰	سال ۷۹-۱۳۷۵	سال ۷۴-۱۳۶۵	سال ۶۴-۱۳۵۵	قبل از سال ۱۳۵۵	اظهار نشده
نقاط روستایی	۴۰۷	۲۲۹۶	۴۱۵۸	۳۶۳۰	۳۰۳۷	۳۲
حداقل برق	۴۰۳	۲۲۸۱	۴۱۱۸	۳۵۹۶	۳۰۰۴	۳۲
حداقل تلفن ثابت	۱۷۵	۱۱۹۹	۲۵۹۴	۲۳۱۱	۱۴۹۱	۱۸
حداقل آب لوله‌کشی	۲۸۷	۱۳۰۴	۱۸۶۲	۱۷۲۶	۱۷۶۵	۳
حداقل گاز لوله‌کشی	۱۶۰	۱۰۰۳	۱۸۵۵	۱۷۹۵	۱۲۶۵	۲۴
حداقل دستگاه حرارت مرکزی	۸	۰	۰	۷	۰	۰
حداقل دستگاه حرارت و برودت مرکزی	۸	۱۳	۲۰	۱۱	۶	۰
حداقل آشپزخانه	۴۰۷	۲۲۵۳	۴۰۴۸	۳۴۸۰	۲۸۹۱	۳۲
حداقل حمام	۳۶۳	۱۹۶۲	۳۶۴۳	۳۰۸۱	۲۳۱۵	۲۹
حداقل توالت	۴۰۷	۲۲۹۶	۴۱۵۸	۳۶۳۰	۳۰۳۷	۳۲
حداقل آب لوله‌کشی و برق	۲۸۷	۱۲۸۹	۱۸۳۳	۱۷۲۰	۱۷۵۲	۳
حداقل آب لوله‌کشی، برق و تلفن ثابت	۱۳۰	۸۱۶	۱۲۹۰	۱۲۱۱	۹۴۰	۳
حداقل آب لوله‌کشی، حمام و توالت	۲۵۴	۱۱۳۳	۱۵۴۰	۱۴۷۳	۱۳۱۷	۰
حداقل آشپزخانه، حمام و توالت	۳۶۳	۱۹۵۵	۳۵۹۷	۳۰۱۹	۲۲۵۸	۲۹
حداقل آب لوله‌کشی، برق، تلفن ثابت و گاز لوله‌کشی	۷۷	۴۸۷	۸۱۱	۸۶۳	۵۸۷	۳
همه امکانات و تسهیلات فوق ^(۱)	۰	۰	۰	۰	۰	۰
هیچ‌یک از امکانات و تسهیلات فوق	۰	۰	۰	۰	۰	۰
اظهار نشده	۰	۰	۰	۰	۰	۰

(۱) شامل آب لوله‌کشی، برق و تلفن ثابت، گاز لوله‌کشی، دستگاه حرارت مرکزی و برودت مرکزی، آشپزخانه، حمام و توالت می‌باشد.

۶۳- برآورد واحدهای مسکونی معمولی بر حسب امکانات و تسهیلات موجود و تعداد اتاق

امکانات و تسهیلات	جمع	اتاق ۱	اتاق ۲	اتاق ۳	اتاق ۴	اتاق ۵	۶ اتاق و بیش تر	اظهار نشده
جمع (نقاط شهری و روستایی)	۳۵۹۸۹	۷۶۲	۶۳۳۳	۱۳۷۲۰	۱۱۱۱۷	۳۰۵۶	۸۸۴	۱۱۸
حداقل برق	۳۵۸۴۴	۷۴۷	۶۲۸۹	۱۳۶۶۲	۱۱۱۰۱	۳۰۴۳	۸۸۴	۱۱۸
حداقل تلفن ثابت	۲۴۷۳۴	۳۰۳	۳۳۰۱	۹۵۰۰	۸۴۳۴	۲۳۹۹	۷۱۳	۸۵
حداقل آب لوله‌کشی	۲۷۹۵۵	۶۱۲	۴۹۷۰	۱۰۸۱۰	۸۲۹۱	۲۴۳۳	۷۴۰	۹۸
حداقل گاز لوله‌کشی	۲۷۳۴۲	۵۰۸	۴۷۵۹	۱۰۹۱۵	۷۹۶۰	۲۴۰۲	۶۹۵	۱۰۳
حداقل دستگاه حرارت مرکزی	۲۴۰	۰	۰	۷۴	۷۷	۵۰	۳۹	۰
حداقل دستگاه حرارت و برودت مرکزی	۲۰۹	۰	۷	۶۳	۶۳	۳۸	۳۴	۴
حداقل آشپزخانه	۳۵۳۴۰	۶۸۳	۶۰۴۶	۱۳۵۱۳	۱۱۰۷۰	۳۰۲۶	۸۸۴	۱۱۸
حداقل حمام	۳۲۶۹۲	۴۷۹	۵۱۶۶	۱۲۷۶۰	۱۰۳۸۶	۲۹۴۳	۸۵۲	۱۰۶
حداقل توالت	۳۵۹۸۹	۷۶۲	۶۳۳۳	۱۳۷۲۰	۱۱۱۱۷	۳۰۵۶	۸۸۴	۱۱۸
حداقل آب لوله‌کشی و برق	۲۷۸۸۶	۶۰۵	۴۹۴۸	۱۰۷۸۴	۸۲۹۱	۲۴۲۰	۷۴۰	۹۸
حداقل آب لوله‌کشی، برق و تلفن ثابت	۲۰۸۴۴	۲۹۶	۲۹۹۹	۸۰۶۹	۶۷۲۰	۲۰۵۰	۶۳۵	۷۶
حداقل آب لوله‌کشی، حمام و توالت	۲۵۹۰۲	۴۳۷	۴۲۸۰	۱۰۱۸۷	۷۸۱۷	۲۳۷۶	۷۱۸	۸۹
حداقل آشپزخانه، حمام و توالت	۳۲۴۳۶	۴۷۲	۵۰۷۱	۱۲۶۴۱	۱۰۳۷۷	۲۹۱۷	۸۵۲	۱۰۶
حداقل آب لوله‌کشی، برق، تلفن ثابت و گاز لوله‌کشی	۱۸۸۸۰	۲۶۸	۲۷۶۷	۷۴۰۶	۵۹۰۵	۱۸۹۹	۵۶۰	۷۶
همه امکانات و تسهیلات فوق ^(۱)	۶۵	۰	۰	۱۵	۱۷	۱۵	۱۹	۰
هیچ‌یک از امکانات و تسهیلات فوق	۰	۰	۰	۰	۰	۰	۰	۰
اظهار نشده	۰	۰	۰	۰	۰	۰	۰	۰



۶۳- برآورد واحدهای مسکونی معمولی بر حسب امکانات و تسهیلات موجود و تعداد اتاق (دنباله)

امکانات و تسهیلات	جمع	اتاق ۱	اتاق ۲	اتاق ۳	اتاق ۴	اتاق ۵	۶ اتاق و بیش تر	اظهار نشده
نقاط شهری	۲۱۳۳۹	۴۳۰	۳۹۵۲	۸۶۱۴	۵۸۱۱	۱۸۳۹	۵۹۵	۹۷
حداقل برق	۲۱۳۱۹	۴۲۳	۳۹۵۲	۸۶۰۲	۵۸۱۱	۱۸۳۹	۵۹۵	۹۷
حداقل تلفن ثابت	۱۶۵۲۵	۲۵۳	۲۵۴۶	۶۶۵۳	۴۸۸۰	۱۵۹۶	۵۲۴	۷۳
حداقل آب لوله‌کشی	۲۰۴۴۵	۴۰۷	۳۶۹۲	۸۲۹۹	۵۵۷۱	۱۷۹۰	۵۹۲	۹۵
حداقل گاز لوله‌کشی	۲۰۷۳۷	۴۲۲	۳۸۴۷	۸۳۶۹	۵۶۴۹	۱۷۹۸	۵۵۵	۹۷
حداقل دستگاه حرارت مرکزی .	۲۲۶	۰	۰	۶۷	۷۰	۵۰	۳۹	۰
حداقل دستگاه حرارت و برودت								
مرکزی	۱۵۰	۰	۰	۴۳	۴۰	۳۸	۲۶	۴
حداقل آشپزخانه	۲۱۱۵۵	۴۰۰	۳۸۷۵	۸۵۶۴	۵۷۹۷	۱۸۲۶	۵۹۵	۹۷
حداقل حمام	۲۰۳۴۸	۳۳۷	۳۶۳۹	۸۳۲۳	۵۵۷۳	۱۸۰۹	۵۷۸	۸۸
حداقل توالت	۲۱۳۳۹	۴۳۰	۳۹۵۲	۸۶۱۴	۵۸۱۱	۱۸۳۹	۵۹۵	۹۷
حداقل آب لوله‌کشی و برق	۲۰۴۴۰	۴۰۷	۳۶۹۲	۸۲۹۴	۵۵۷۱	۱۷۹۰	۵۹۲	۹۵
حداقل آب لوله‌کشی، برق و								
تلفن ثابت	۱۶۱۸۰	۲۵۳	۲۴۷۹	۶۵۴۲	۴۷۳۳	۱۵۷۶	۵۲۴	۷۳
حداقل آب لوله‌کشی، حمام و								
توالت	۱۹۶۹۸	۳۳۰	۳۴۷۴	۸۰۸۸	۵۳۷۷	۱۷۶۷	۵۷۸	۸۶
حداقل آشپزخانه، حمام و توالت	۲۰۲۶۷	۳۳۷	۳۶۰۹	۸۲۸۶	۵۵۷۳	۱۷۹۶	۵۷۸	۸۸
حداقل آب لوله‌کشی، برق، تلفن								
ثابت و گاز لوله‌کشی	۱۵۸۵۲	۲۵۳	۲۴۴۷	۶۴۰۰	۴۶۳۵	۱۵۵۱	۴۹۲	۷۳
همه امکانات و تسهیلات فوق ^(۱) ...	۶۵	۰	۰	۱۵	۱۷	۱۵	۱۹	۰
هیچ یک از امکانات و تسهیلات								
فوق	۰	۰	۰	۰	۰	۰	۰	۰
اظهار نشده	۰	۰	۰	۰	۰	۰	۰	۰



۶۳- برآورد واحدهای مسکونی معمولی بر حسب امکانات و تسهیلات موجود و تعداد اتاق (دنباله)

امکانات و تسهیلات	جمع	اتاق ۱	اتاق ۲	اتاق ۳	اتاق ۴	اتاق ۵	۶ اتاق و بیش تر	اظهار نشده
نقاط روستایی	۱۴۶۵۰	۳۳۱	۲۳۸۱	۵۱۰۵	۵۳۰۷	۱۲۱۶	۲۸۸	۲۱
حداقل برق	۱۴۵۲۵	۳۲۵	۲۳۳۷	۵۰۶۰	۵۲۹۰	۱۲۰۳	۲۸۸	۲۱
حداقل تلفن ثابت	۸۲۰۹	۴۹	۷۵۵	۲۸۴۷	۳۵۵۴	۸۰۳	۱۸۹	۱۲
حداقل آب لوله‌کشی	۷۵۱۰	۲۰۵	۱۲۷۹	۲۵۱۱	۲۷۲۰	۶۴۴	۱۴۸	۳
حداقل گاز لوله‌کشی	۶۶۰۵	۸۶	۹۱۳	۲۵۴۶	۲۳۱۱	۶۰۴	۱۴۰	۶
حداقل دستگاه حرارت مرکزی .	۱۴	۰	۰	۷	۸	۰	۰	۰
حداقل دستگاه حرارت و برودت								
مرکزی	۵۸	۰	۷	۲۱	۲۴	۰	۷	۰
حداقل آشپزخانه	۱۴۱۸۴	۲۸۳	۲۱۷۱	۴۹۴۹	۵۲۷۳	۱۱۹۹	۲۸۸	۲۱
حداقل حمام	۱۲۳۴۴	۱۴۲	۱۵۲۷	۴۴۳۷	۴۸۱۳	۱۱۳۵	۲۷۴	۱۸
حداقل توالت	۱۴۶۵۰	۳۳۱	۲۳۸۱	۵۱۰۵	۵۳۰۷	۱۲۱۶	۲۸۸	۲۱
حداقل آب لوله‌کشی و برق	۷۴۴۶	۱۹۸	۱۲۵۶	۲۴۹۰	۲۷۲۰	۶۳۱	۱۴۸	۳
حداقل آب لوله‌کشی، برق و								
تلفن ثابت	۴۶۶۴	۴۲	۵۱۹	۱۵۲۷	۱۹۸۸	۴۷۴	۱۱۱	۳
حداقل آب لوله‌کشی، حمام و								
توالت	۶۲۰۴	۱۰۷	۸۰۶	۲۰۹۹	۲۴۴۰	۶۱۰	۱۴۰	۳
حداقل آشپزخانه، حمام و توالت	۱۲۱۶۹	۱۳۵	۱۴۶۲	۴۳۵۵	۴۸۰۴	۱۱۲۱	۲۷۴	۱۸
حداقل آب لوله‌کشی، برق، تلفن								
ثابت و گاز لوله‌کشی	۳۰۲۸	۱۴	۳۲۰	۱۰۰۷	۱۲۶۹	۳۴۸	۶۷	۳
همه امکانات و تسهیلات فوق ^(۱) ...	۰	۰	۰	۰	۰	۰	۰	۰
هیچ یک از امکانات و تسهیلات								
فوق	۰	۰	۰	۰	۰	۰	۰	۰
اظهار نشده	۰	۰	۰	۰	۰	۰	۰	۰

(۱) شامل آب لوله‌کشی، برق و تلفن ثابت، گاز لوله‌کشی، دستگاه حرارت مرکزی یا دستگاه حرارت و برودت مرکزی، آشپزخانه، حمام و توالت می‌باشد.

۶۴- واحدهای مسکونی معمولی بر حسب تعداد خانوار ساکن در آنها و مساحت زیربنای واحد مسکونی (مترمربع)

۸۱-۱۰۰ مترمربع	۷۶-۸۰ مترمربع	۵۱-۷۵ مترمربع	۵۰ مترمربع و کمتر	جمع	تعداد خانوار در واحد مسکونی معمولی
۹۸۳۴	۶۶۷۰	۹۳۷۱	۳۰۳۸	۳۵۹۸۹	جمع
۹۲۲۳	۶۲۰۴	۸۸۸۴	۲۸۲۱	۳۳۷۰۲	۱ خانوار
۵۵۸	۴۴۱	۴۵۷	۱۸۶	۲۰۷۵	۲ خانوار
۴۴	۲۱	۲۸	۲۶	۱۸۱	۳ خانوار
۹	۴	۲	۵	۳۱	۴ خانوار و بیش تر
۵۸۸۶	۳۵۰۹	۵۱۱۶	۱۸۱۳	۲۱۳۳۹	نقاط شهری
۵۵۸۵	۳۳۲۵	۴۹۰۸	۱۶۸۰	۲۰۲۱۷	۱ خانوار
۲۷۵	۱۷۰	۱۹۵	۱۱۲	۱۰۰۰	۲ خانوار
۲۰	۱۲	۱۱	۱۸	۱۰۰	۳ خانوار
۶	۲	۲	۳	۲۲	۴ خانوار و بیش تر
۳۹۴۸	۳۱۶۱	۴۲۵۵	۱۲۲۵	۱۴۶۵۰	نقاط روستایی
۳۶۳۸	۲۸۷۹	۳۹۷۶	۱۱۴۱	۱۳۴۸۵	۱ خانوار
۲۸۳	۲۷۱	۲۶۲	۷۴	۱۰۷۵	۲ خانوار
۲۴	۹	۱۷	۸	۸۱	۳ خانوار
۳	۲	۰	۲	۹	۴ خانوار و بیش تر

۵۰۱ مترمربع و بیش تر	۳۰۱-۵۰۰ مترمربع	۲۰۱-۳۰۰ مترمربع	۱۵۱-۲۰۰ مترمربع	۱۰۱-۱۵۰ مترمربع	تعداد خانوار در واحد مسکونی معمولی
۹	۶۸	۲۱۱	۷۹۷	۵۹۹۱	جمع
۹	۵۵	۱۸۹	۷۳۳	۵۵۸۴	۱ خانوار
۰	۷	۱۷	۴۶	۳۶۳	۲ خانوار
۰	۵	۵	۱۶	۳۶	۳ خانوار
۰	۱	۰	۲	۸	۴ خانوار و بیش تر
۷	۵۹	۱۹۶	۶۷۳	۴۰۸۰	نقاط شهری
۷	۴۷	۱۷۵	۶۲۸	۳۸۶۲	۱ خانوار
۰	۷	۱۶	۳۴	۱۹۱	۲ خانوار
۰	۴	۵	۱۰	۲۰	۳ خانوار
۰	۱	۰	۱	۷	۴ خانوار و بیش تر
۲	۹	۱۵	۱۲۴	۱۹۱۱	نقاط روستایی
۲	۸	۱۴	۱۰۵	۱۷۲۲	۱ خانوار
۰	۰	۱	۱۲	۱۷۲	۲ خانوار
۰	۱	۰	۶	۱۶	۳ خانوار
۰	۰	۰	۱	۱	۴ خانوار و بیش تر

۶۵- برآورد واحدهای مسکونی معمولی بر حسب سال اتمام بنا، وضعیت توالیت و محل دفع فاضلاب توالیت واحد مسکونی

فاقد توالیت	دارای توالیت						جمع	سال اتمام
	اظهار نشده	سایر	مخزن ویژه فاضلاب (سپتیک تانک)	چاه جذبی	شبکه اختصاصی	شبکه عمومی فاضلاب		
								جمع
.	۶۹	۷۸۶	۵۰	۱۸۸۶۹	۷۲۸	۱۵۴۸۷	۳۵۹۸۹	۳۵۹۸۹
.	.	.	.	۲۴۸	۱۴	۲۳۳	۴۹۴	۴۹۴
.	.	۱۵	.	۴۵۹	۱۸	۴۷۳	۹۶۶	۹۶۶
.	۸	۲۸	.	۴۴۲	۱۵	۴۶۹	۹۶۳	۹۶۳
.	.	۶	.	۴۴۴	۱۴	۴۹۲	۹۵۷	۹۵۷
.	.	۷	۵	۲۹۵	۷	۳۸۰	۶۹۳	۶۹۳
.	.	۱۱	.	۷۴۶	.	۸۰۱	۱۵۵۷	۱۵۵۷
.	۸	۷۷	۲۵	۳۱۵۷	۱۰۷	۳۵۲۸	۶۹۰۳	۶۹۰۳
.	۲۶	۳۲۶	۱۴	۵۳۱۹	۱۷۲	۴۲۹۷	۱۰۱۵۵	۱۰۱۵۵
.	۱۹	۱۹۶	.	۴۰۸۱	۲۶۵	۳۲۷۱	۷۸۳۱	۷۸۳۱
.	۷	۱۰۵	۷	۳۶۳۲	۱۱۵	۱۵۰۴	۵۳۶۹	۵۳۶۹
.	.	۱۷	.	۴۶	.	۳۹	۱۰۲	۱۰۲
.	۵۲	۲۶	۷	۵۸۳۲	۸۳	۱۵۳۳۹	۲۱۳۳۹	۲۱۳۳۹
.	.	.	.	۱۱۷	.	۲۳۳	۳۴۹	۳۴۹
.	.	.	.	۲۳۸	۴	۴۷۳	۷۱۵	۷۱۵
.	۸	.	.	۲۲۵	۸	۴۶۹	۷۱۰	۷۱۰
.	.	.	.	۲۰۲	.	۴۸۵	۶۸۷	۶۸۷
.	.	.	.	۱۴۱	.	۳۸۰	۵۲۱	۵۲۱
.	.	.	.	۳۶۴	.	۷۸۷	۱۱۵۰	۱۱۵۰
.	۸	۸	۷	۱۰۷۷	.	۳۵۰۶	۴۶۰۶	۴۶۰۶
.	۱۹	۹	.	۱۶۷۶	۴۰	۴۲۵۳	۵۹۹۷	۵۹۹۷
.	۱۵	.	.	۹۰۳	۳۲	۳۲۵۰	۴۲۰۱	۴۲۰۱
.	.	.	.	۸۶۸	.	۱۴۶۴	۲۳۳۲	۲۳۳۲
.	.	۹	.	۲۱	.	۳۹	۷۰	۷۰
.	۱۷	۷۶۱	۴۳	۱۳۰۳۷	۶۴۵	۱۴۸	۱۴۶۵۰	۱۴۶۵۰
.	.	.	.	۱۳۱	۱۴	.	۱۴۵	۱۴۵
.	.	۱۵	.	۲۲۱	۱۴	.	۲۵۰	۲۵۰
.	.	۲۸	.	۲۱۸	۸	.	۲۵۴	۲۵۴
.	.	۶	.	۲۴۳	۱۴	۷	۲۷۰	۲۷۰
.	.	۷	۵	۱۵۴	۷	.	۱۷۲	۱۷۲
.	.	۱۱	.	۳۸۲	.	۱۴	۴۰۷	۴۰۷
.	.	۶۹	۱۷	۲۰۸۰	۱۰۷	۲۲	۲۲۹۶	۲۲۹۶
.	۷	۳۱۶	۱۴	۳۶۴۳	۱۳۳	۴۴	۴۱۵۸	۴۱۵۸
.	۳	۱۹۶	.	۳۱۷۷	۲۳۳	۲۱	۳۶۳۰	۳۶۳۰
.	۷	۱۰۵	۷	۲۷۶۴	۱۱۵	۳۹	۳۰۳۷	۳۰۳۷
.	.	۸	.	۲۴	.	.	۳۲	۳۲

۶۶- برآورد واحدهای مسکونی معمولی بر حسب سال اتمام بنا، وضعیت آشپزخانه و محل دفع فاضلاب آشپزخانه واحد مسکونی

فقد آشپزخانه	دارای آشپزخانه								جمع	سال اتمام
	اظهار نشده	سایر	محیط اطراف	مخزن ویژه فاضلاب (سپتیک تانک)	چاه جذبی	شبکه اختصاصی	شبکه عمومی فاضلاب	جمع		
۶۴۹	۷	۸۲۱	۷۰۸۱	۵۰	۱۱۱۷۶	۷۲۵	۱۵۴۸۰	۳۵۳۴۰	۳۵۹۸۹	جمع
۳	.	.	۵۷	.	۱۸۸	۱۴	۲۳۳	۴۹۱	۴۹۴ سال ۱۳۸۵
.	.	۸	۱۳۶	.	۳۳۰	۱۸	۴۷۳	۹۶۶	۹۶۶ سال ۱۳۸۴
۱۴	.	۷	۱۵۲	.	۳۰۶	۱۵	۴۶۹	۹۴۹	۹۶۳ سال ۱۳۸۳
.	.	.	۱۳۹	.	۳۱۱	۱۴	۴۹۲	۹۵۷	۹۵۷ سال ۱۳۸۲
۴	.	.	۸۱	۵	۲۱۷	۷	۳۸۰	۶۸۹	۶۹۳ سال ۱۳۸۱
.	.	۷	۲۷۰	.	۴۷۹	.	۸۰۱	۱۵۵۷	۱۵۵۷ سال ۱۳۸۰
۸۳	.	۱۶۲	۱۱۱۶	۲۵	۱۸۸۱	۱۰۷	۳۵۲۸	۶۸۲۰	۶۹۰۳ سالهای ۷۹-۱۳۷۵
۱۳۸	.	۴۰۹	۱۸۰۰	۱۴	۳۳۲۴	۱۷۲	۴۲۹۷	۱۰۰۱۸	۱۰۱۵۵ سالهای ۷۴-۱۳۶۵
۱۷۹	.	۱۲۱	۱۶۹۶	.	۲۲۹۹	۲۶۵	۳۲۷۱	۷۶۵۲	۷۸۳۱ سالهای ۶۴-۱۳۵۵
۲۲۹	۷	۹۸	۱۶۰۵	۷	۱۸۱۶	۱۱۲	۱۴۹۶	۵۱۴۰	۵۳۶۹ قبل از سال ۱۳۵۵
.	.	۹	۲۹	.	۲۴	.	۳۹	۱۰۲	۱۰۲ اظهار نشده
۱۸۴	.	۳۲۰	۱۳۳۷	۷	۴۰۷۶	۸۳	۱۵۳۳۲	۲۱۱۵۵	۲۱۳۳۹	نقاط شهری
.	.	.	۱۵	.	۱۰۲	.	۲۳۳	۳۴۹	۳۴۹ سال ۱۳۸۵
.	.	.	۵۲	.	۱۸۶	۴	۴۷۳	۷۱۵	۷۱۵ سال ۱۳۸۴
.	.	.	۵۱	.	۱۸۲	۸	۴۶۹	۷۱۰	۷۱۰ سال ۱۳۸۳
.	.	.	۲۰	.	۱۸۲	.	۴۸۵	۶۸۷	۶۸۷ سال ۱۳۸۲
۴	.	.	۳۱	.	۱۰۶	.	۳۸۰	۵۱۷	۵۲۱ سال ۱۳۸۱
.	.	۷	۶۶	.	۲۹۱	.	۷۸۷	۱۱۵۰	۱۱۵۰ سال ۱۳۸۰
۳۹	.	۱۲۸	۱۹۱	۷	۷۳۴	.	۳۵۰۶	۴۵۶۷	۴۶۰۶ سالهای ۷۹-۱۳۷۵
۲۸	.	۱۲۸	۴۵۲	.	۱۰۹۶	۴۰	۴۲۵۳	۵۹۶۹	۵۹۹۷ سالهای ۷۴-۱۳۶۵
۲۹	.	۱۹	۲۹۲	.	۵۷۹	۳۲	۳۲۵۰	۴۱۷۲	۴۲۰۱ سالهای ۶۴-۱۳۵۵
۸۴	.	۲۷	۱۶۶	.	۵۹۸	.	۱۴۵۷	۲۲۴۸	۲۳۳۲ قبل از سال ۱۳۵۵
.	.	۹	.	.	۲۱	.	۳۹	۷۰	۷۰ اظهار نشده
۴۶۶	۷	۵۰۲	۵۷۴۴	۴۳	۷۰۹۹	۶۴۲	۱۴۸	۱۴۱۸۴	۱۴۶۵۰	نقاط روستایی
۳	.	.	۴۲	.	۸۶	۱۴	.	۱۴۲	۱۴۵ سال ۱۳۸۵
.	.	۸	۸۴	.	۱۴۵	۱۴	.	۲۵۰	۲۵۰ سال ۱۳۸۴
۱۴	.	۷	۱۰۰	.	۱۲۴	۸	.	۲۴۰	۲۵۴ سال ۱۳۸۳
.	.	.	۱۱۹	.	۱۳۰	۱۴	۷	۲۷۰	۲۷۰ سال ۱۳۸۲
.	.	.	۵۰	۵	۱۱۱	۷	.	۱۷۲	۱۷۲ سال ۱۳۸۱
.	.	.	۲۰۴	.	۱۸۹	.	۱۴	۴۰۷	۴۰۷ سال ۱۳۸۰
۴۳	.	۳۴	۹۲۵	۱۷	۱۱۴۷	۱۰۷	۲۲	۲۲۵۳	۲۲۹۶ سالهای ۷۹-۱۳۷۵
۱۱۰	.	۲۸۱	۱۳۴۸	۱۴	۲۲۲۸	۱۳۳	۴۴	۴۰۴۸	۴۱۵۸ سالهای ۷۴-۱۳۶۵
۱۵۱	.	۱۰۱	۱۴۰۴	.	۱۷۲۰	۲۳۳	۲۱	۳۴۸۰	۳۶۳۰ سالهای ۶۴-۱۳۵۵
۱۴۶	۷	۷۰	۱۴۳۹	۷	۱۲۱۸	۱۱۲	۳۹	۲۸۹۱	۳۰۳۷ قبل از سال ۱۳۵۵
.	.	.	۲۹	.	۳	.	.	۳۲	۳۲ اظهار نشده

۶۷- برآورد واحدهای مسکونی معمولی بر حسب سال اتمام بنا و محل دفع سایر فاضلاب‌های واحد مسکونی

سال اتمام	جمع	شبکه عمومی فاضلاب	شبکه اختصاصی	چاه جذبی	مخزن ویژه فاضلاب (سپتیک تانک)	محیط اطراف	سایر	اظهار نشده
جمع	۳۵۹۸۹	۱۵۴۸۷	۷۲۸	۱۰۴۲۲	۵۰	۸۳۲۹	۹۶۶	۷
سال ۱۳۸۵	۴۹۴	۲۳۳	۱۴	۱۷۹	۰	۶۹	۰	۰
سال ۱۳۸۴	۹۶۶	۴۷۳	۱۸	۲۸۶	۰	۱۸۰	۸	۰
سال ۱۳۸۳	۹۶۳	۴۶۹	۱۵	۲۹۸	۰	۱۶۵	۱۶	۰
سال ۱۳۸۲	۹۵۷	۴۹۲	۱۴	۲۹۷	۰	۱۵۴	۰	۰
سال ۱۳۸۱	۶۹۳	۳۸۰	۷	۲۰۷	۵	۹۴	۰	۰
سال ۱۳۸۰	۱۵۵۷	۸۰۱	۰	۴۵۸	۰	۲۹۱	۷	۰
سال‌های ۱۳۷۵-۷۹	۶۹۰۳	۳۵۲۸	۱۰۷	۱۶۵۵	۲۵	۱۳۸۳	۲۰۴	۰
سال‌های ۱۳۶۵-۷۴	۱۰۱۵۵	۴۲۹۷	۱۷۲	۳۰۷۴	۱۴	۲۱۶۵	۴۳۲	۰
سال‌های ۱۳۵۵-۶۴	۷۸۳۱	۳۲۷۱	۲۶۵	۲۲۵۶	۰	۱۸۹۷	۱۴۲	۰
قبل از سال ۱۳۵۵	۵۳۶۹	۱۵۰۴	۱۱۵	۱۶۸۸	۷	۱۹۰۱	۱۴۸	۷
اظهار نشده	۱۰۲	۳۹	۰	۲۴	۰	۲۹	۹	۰
نقاط شهری	۲۱۳۳۹	۱۵۳۳۹	۸۳	۳۸۶۵	۷	۱۶۸۳	۳۶۱	۰
سال ۱۳۸۵	۳۴۹	۲۳۳	۰	۹۳	۰	۲۳	۰	۰
سال ۱۳۸۴	۷۱۵	۴۷۳	۴	۱۷۸	۰	۶۰	۰	۰
سال ۱۳۸۳	۷۱۰	۴۶۹	۸	۱۸۲	۰	۴۳	۸	۰
سال ۱۳۸۲	۶۸۷	۴۸۵	۰	۱۷۴	۰	۲۸	۰	۰
سال ۱۳۸۱	۵۲۱	۳۸۰	۰	۹۰	۰	۵۲	۰	۰
سال ۱۳۸۰	۱۱۵۰	۷۸۷	۰	۲۹۱	۰	۶۶	۷	۰
سال‌های ۱۳۷۵-۷۹	۴۶۰۶	۳۵۰۶	۰	۶۷۲	۷	۲۶۸	۱۵۳	۰
سال‌های ۱۳۶۵-۷۴	۵۹۹۷	۴۲۵۳	۴۰	۱۰۰۸	۰	۵۶۸	۱۲۸	۰
سال‌های ۱۳۵۵-۶۴	۴۲۰۱	۳۲۵۰	۳۲	۵۲۱	۰	۳۷۸	۱۹	۰
قبل از سال ۱۳۵۵	۲۳۳۲	۱۴۶۴	۰	۶۳۵	۰	۱۹۷	۳۶	۰
اظهار نشده	۷۰	۳۹	۰	۲۱	۰	۰	۹	۰
نقاط روستایی	۱۴۶۵۰	۱۴۸	۶۴۵	۶۵۵۷	۴۳	۶۶۴۶	۶۰۵	۷
سال ۱۳۸۵	۱۴۵	۰	۱۴	۸۶	۰	۴۵	۰	۰
سال ۱۳۸۴	۲۵۰	۰	۱۴	۱۰۸	۰	۱۲۱	۸	۰
سال ۱۳۸۳	۲۵۴	۰	۸	۱۱۶	۰	۱۲۳	۷	۰
سال ۱۳۸۲	۲۷۰	۷	۱۴	۱۲۳	۰	۱۲۶	۰	۰
سال ۱۳۸۱	۱۷۲	۰	۷	۱۱۷	۵	۴۳	۰	۰
سال ۱۳۸۰	۴۰۷	۱۴	۰	۱۶۷	۰	۲۲۵	۰	۰
سال‌های ۱۳۷۵-۷۹	۲۲۹۶	۲۲	۱۰۷	۹۸۳	۱۷	۱۱۱۵	۵۱	۰
سال‌های ۱۳۶۵-۷۴	۴۱۵۸	۴۴	۱۳۳	۲۰۶۶	۱۴	۱۵۹۷	۳۰۴	۰
سال‌های ۱۳۵۵-۶۴	۳۶۳۰	۲۱	۲۳۳	۱۷۳۵	۰	۱۵۱۹	۱۲۳	۰
قبل از سال ۱۳۵۵	۳۰۳۷	۳۹	۱۱۵	۱۰۵۳	۷	۱۷۰۴	۱۱۲	۷
اظهار نشده	۳۲	۰	۰	۳	۰	۲۹	۰	۰

۶۸- برآورد واحدهای مسکونی معمولی بر حسب امکانات و تسهیلات موجود و نوع اسکلت و مصالح عمده به کار رفته

سایر				بتن آرمه	فلزی	جمع	امکانات و تسهیلات
بلوک سیمانی با هر نوع سقف	آجر و چوب یا سنگ و چوب	آجر و آهن یا سنگ و آهن	جمع				
							جمع (نقاط شهری و روستایی)
۱۳۴۰۸	۵۹۰۱	۱۳۱۵	۲۶۵۱۱	۸۲۲۲	۱۱۲۸	۳۵۹۸۹ (روستایی)
۱۳۳۸۷	۵۸۹۵	۱۳۱۵	۲۶۳۶۶	۸۲۲۲	۱۱۲۸	۳۵۸۴۴ حدافل برق
۸۱۳۰	۴۵۱۷	۱۰۶۵	۱۶۹۰۳	۶۷۶۶	۹۸۶	۲۴۷۳۴ حدافل تلفن ثابت
۸۸۰۸	۴۶۳۲	۱۱۲۴	۱۹۰۴۰	۷۷۲۱	۱۰۹۶	۲۷۹۵۵ حدافل آب لوله کشی
۹۶۲۹	۴۲۲۱	۱۱۸۱	۱۸۲۶۶	۷۸۳۸	۱۱۲۸	۲۷۳۴۲ حدافل گاز لوله کشی
۱۸	۲۹	۱۵	۷۷	۱۰۵	۵۸	۲۴۰ حدافل دستگاه حرارت مرکزی حدافل دستگاه حرارت و برودت
۳۲	۲۶	۰	۹۳	۷۸	۲۹	۲۰۹ مرکزی
۱۳۱۱۷	۵۸۶۰	۱۳۰۶	۲۵۸۷۱	۸۲۲۲	۱۱۲۸	۳۵۳۴۰ حدافل آشپزخانه
۱۲۱۸۲	۵۵۲۵	۱۲۹۷	۲۳۴۵۳	۸۰۳۷	۱۰۹۳	۳۲۶۹۲ حدافل حمام
۱۳۴۰۸	۵۹۰۱	۱۳۱۵	۲۶۵۱۱	۸۲۲۲	۱۱۲۸	۳۵۹۸۹ حدافل توالت
۸۸۰۳	۴۶۲۵	۱۱۲۴	۱۸۹۷۰	۷۷۲۱	۱۰۹۶	۲۷۸۸۶ حدافل آب لوله کشی و برق
۵۹۱۵	۳۶۵۶	۹۷۰	۱۳۳۳۱	۶۵۰۰	۹۵۹	۲۰۸۴۴ حدافل آب لوله کشی، برق و تلفن ثابت
۸۰۶۹	۴۳۵۴	۱۱۱۳	۱۷۱۴۴	۷۶۰۶	۱۰۶۶	۲۵۹۰۲ حدافل آب لوله کشی، حمام و توالت
۱۲۰۷۶	۵۴۸۴	۱۲۸۸	۲۳۱۹۶	۸۰۳۷	۱۰۹۳	۳۲۴۳۶ حدافل آشپزخانه، حمام و توالت
۵۵۲۹	۲۸۸۵	۹۱۸	۱۱۵۵۵	۶۳۲۰	۹۵۹	۱۸۸۸۰ حدافل آب لوله کشی، برق، تلفن ثابت و گاز لوله کشی
۰	۸	۰	۱۶	۲۹	۲۲	۶۵ همه امکانات و تسهیلات فوق ^(۱) ...
۰	۰	۰	۰	۰	۰	۰ هیچ یک از امکانات و تسهیلات فوق
۰	۰	۰	۰	۰	۰	۰ اظهار نشده



۶۸- برآورد واحدهای مسکونی معمولی بر حسب امکانات و تسهیلات موجود و نوع اسکلت و مصالح عمده به کار رفته (دنباله)

اظهار نشده	سایر				تمام آجر یا سنگ و آجر	امکانات و تسهیلات
	سایر	خشت و گل	خشت و چوب	تمام چوب		
						جمع (نقاط شهری و روستایی)
۱۲۹	۱۶۷	۴۷۱	۱۴۰۵	۸۳۴	۳۰۱۰
۱۲۹	۱۶۷	۴۶۸	۱۳۶۵	۷۶۷	۳۰۰۲ حدافل برق
۷۸	۸۸	۲۰۲	۴۹۲	۱۷۲	۲۲۲۷ حدافل تلفن ثابت
۹۸	۱۲۴	۳۰۳	۹۸۰	۶۱۹	۲۴۵۰ حدافل آب لوله کشی
۱۱۰	۶۴	۲۷۳	۳۷۴	۱۰۳	۲۴۲۱ حدافل گاز لوله کشی
.	۱۵ حدافل دستگاه حرارت مرکزی
					 حدافل دستگاه حرارت و برودت مرکزی
۸	۳۵
۱۲۰	۱۰۲	۴۰۲	۱۳۱۸	۸۰۵	۲۹۶۱ حدافل آشپزخانه
۱۰۹	۸۵	۲۸۷	۸۵۵	۳۷۰	۲۸۵۲ حدافل حمام
۱۲۹	۱۶۷	۴۷۱	۱۴۰۵	۸۳۴	۳۰۱۰ حدافل توالت
۹۸	۱۲۴	۳۰۳	۹۸۰	۵۶۹	۲۴۴۲ حدافل آب لوله کشی و برق
					 حدافل آب لوله کشی، برق و تلفن ثابت
۵۵	۸۸	۱۷۴	۴۱۰	۱۴۴	۱۹۷۴
					 حدافل آب لوله کشی، حمام و توالت
۸۷	۶۳	۲۱۷	۶۶۹	۲۹۷	۲۳۶۲
					 حدافل آشپزخانه، حمام و توالت
۱۰۹	۷۰	۲۷۳	۸۱۸	۳۷۰	۲۸۱۷
					 حدافل آب لوله کشی، برق، تلفن ثابت و گاز لوله کشی
۴۶	۳۵	۱۴۸	۱۵۷	۶۵	۱۸۱۸
.	۸ همه امکانات و تسهیلات فوق ^(۱) ...
					 هیچ یک از امکانات و تسهیلات فوق
.
. اظهار نشده



۶۸- برآورد واحدهای مسکونی معمولی بر حسب امکانات و تسهیلات موجود و نوع اسکلت و مصالح عمده به کار رفته (دنباله)

سایر				بتن آرمه	فلزی	جمع	امکانات و تسهیلات
بلوک سیمانی با هر نوع سقف	آجر و چوب یا سنگ و چوب	آجر و آهن یا سنگ و آهن	جمع				
۶۹۳۶	۲۴۶۶	۱۰۸۰	۱۳۰۹۱	۷۰۸۰	۱۰۶۴	۲۱۳۳۹	نقاط شهری
۶۹۱۶	۲۴۶۶	۱۰۸۰	۱۳۰۷۱	۷۰۸۰	۱۰۶۴	۲۱۳۱۹	حداقل برق
۴۵۲۵	۲۰۵۷	۹۲۱	۹۵۵۰	۵۹۸۲	۹۲۳	۱۶۵۲۵	حداقل تلفن ثابت
۶۴۵۳	۲۳۶۰	۱۰۳۹	۱۲۳۳۲	۶۹۷۲	۱۰۵۳	۲۰۴۴۵	حداقل آب لوله‌کشی
۶۷۷۱	۲۲۸۶	۱۰۶۴	۱۲۵۱۷	۷۰۶۰	۱۰۶۴	۲۰۷۳۷	حداقل گاز لوله‌کشی
۱۸	۲۳	۱۵	۶۳	۱۰۵	۵۸	۲۲۶	حداقل دستگاه حرارت مرکزی حداقل دستگاه حرارت و پروتد
۱۱	۲۲	۰	۴۱	۷۱	۲۹	۱۵۰	مرکزی
۶۸۶۶	۲۴۴۷	۱۰۷۱	۱۲۹۱۶	۷۰۸۰	۱۰۶۴	۲۱۱۵۵	حداقل آشپزخانه
۶۴۶۹	۲۳۹۵	۱۰۷۳	۱۲۲۸۰	۶۹۴۵	۱۰۳۶	۲۰۳۴۸	حداقل حمام
۶۹۳۶	۲۴۶۶	۱۰۸۰	۱۳۰۹۱	۷۰۸۰	۱۰۶۴	۲۱۳۳۹	حداقل توالت
۶۴۴۹	۲۳۶۰	۱۰۳۹	۱۲۳۲۷	۶۹۷۲	۱۰۵۳	۲۰۴۴۰	حداقل آب لوله‌کشی و برق
۴۳۷۰	۱۹۹۳	۹۰۵	۹۲۹۱	۵۹۱۹	۹۱۵	۱۶۱۸۰	حداقل آب لوله‌کشی، برق و تلفن ثابت
۶۱۰۶	۲۲۹۱	۱۰۳۱	۱۱۷۱۶	۶۸۷۵	۱۰۲۹	۱۹۶۹۸	حداقل آب لوله‌کشی، حمام و توالت
۶۴۴۲	۲۳۷۶	۱۰۶۴	۱۲۲۰۰	۶۹۴۵	۱۰۳۶	۲۰۲۶۷	حداقل آشپزخانه، حمام و توالت
۴۳۰۰	۱۸۵۴	۸۹۷	۸۹۸۳	۵۹۰۷	۹۱۵	۱۵۸۵۲	حداقل آب لوله‌کشی، برق، تلفن ثابت و گاز لوله‌کشی
۰	۸	۰	۱۵	۲۹	۲۲	۶۵	همه امکانات و تسهیلات فوق ^(۱) ...
۰	۰	۰	۰	۰	۰	۰	هیچ یک از امکانات و تسهیلات فوق
۰	۰	۰	۰	۰	۰	۰	اظهار نشده



۶۸- برآورد واحدهای مسکونی معمولی بر حسب امکانات و تسهیلات موجود و نوع اسکلت و مصالح عمده به کار رفته (دنباله)

اظهار نشده	سایر				تمام آجر یا سنگ و آجر	امکانات و تسهیلات
	سایر	خشت و گل	خشت و چوب	تمام چوب		
۱۰۳	۸	۲۰۴	۳۰۸	۸۵	۲۰۰۵	نقاط شهری
۱۰۳	۸	۲۰۴	۳۰۸	۸۵	۲۰۰۵	حداقل برق
۷۱	۸	۱۳۹	۱۵۷	۵۹	۱۶۸۳	حداقل تلفن ثابت
۸۷	۸	۱۹۶	۲۶۵	۷۶	۱۹۳۵	حداقل آب لوله کشی
۹۵	۸	۱۷۸	۲۱۳	۵۱	۱۹۴۷	حداقل گاز لوله کشی
۰	۰	۰	۰	۰	۸	حداقل دستگاه حرارت مرکزی حداقل دستگاه حرارت و برودت
۸	۰	۰	۰	۰	۸	مرکزی
۹۵	۸	۱۷۶	۲۹۱	۷۷	۱۹۸۰	حداقل آشپزخانه
۸۷	۸	۱۲۷	۲۱۱	۶۰	۱۹۳۸	حداقل حمام
۱۰۳	۸	۲۰۴	۳۰۸	۸۵	۲۰۰۵	حداقل توالت
۸۷	۸	۱۹۶	۲۶۵	۷۶	۱۹۳۵	حداقل آب لوله کشی و برق و حداقل آب لوله کشی، برق و
۵۵	۸	۱۳۹	۱۴۸	۵۹	۱۶۶۸	تلفن ثابت
۷۹	۸	۱۲۷	۲۰۲	۶۰	۱۸۹۱	حداقل آب لوله کشی، حمام و توالت
۸۷	۸	۱۲۷	۲۰۳	۶۰	۱۹۲۱	حداقل آشپزخانه، حمام و توالت
۴۶	۸	۱۳۱	۱۱۲	۴۲	۱۶۴۰	حداقل آب لوله کشی، برق، تلفن ثابت و گاز لوله کشی
۰	۰	۰	۰	۰	۸	همه امکانات و تسهیلات فوق ^(۱) ...
۰	۰	۰	۰	۰	۰	هیچ یک از امکانات و تسهیلات فوق
۰	۰	۰	۰	۰	۰	اظهار نشده



۶۸- برآورد واحدهای مسکونی معمولی بر حسب امکانات و تسهیلات موجود و نوع اسکلت و مصالح عمده به کار رفته (دنباله)

سایر				بتن آرمه	فلزی	جمع	امکانات و تسهیلات
بلوک سیمانی با هر نوع سقف	آجر و چوب یا سنگ و چوب	آجر و آهن یا سنگ و آهن	جمع				
۶۴۷۱	۳۴۳۵	۲۳۴	۱۳۴۱۹	۱۱۴۲	۶۴	۱۴۶۵۰	نقاط روستایی
۶۴۷۱	۳۴۲۹	۲۳۴	۱۳۲۹۴	۱۱۴۲	۶۴	۱۴۵۲۵	حداقل برق
۳۶۰۵	۲۴۶۰	۱۴۴	۷۳۵۴	۷۸۴	۶۴	۸۲۰۹	حداقل تلفن ثابت
۲۳۵۴	۲۲۷۲	۸۵	۶۷۰۸	۷۴۹	۴۳	۷۵۱۰	حداقل آب لوله کشی
۲۸۵۸	۱۹۳۶	۱۱۷	۵۷۴۹	۷۷۸	۶۴	۶۶۰۵	حداقل گاز لوله کشی
.	۷	.	۱۴	.	.	۱۴	حداقل دستگاه حرارت مرکزی حداقل دستگاه حرارت و پروتد
۲۱	۴	.	۵۲	۷	.	۵۸	مرکزی
۶۲۵۰	۳۴۱۴	۲۳۴	۱۲۹۵۳	۱۱۴۲	۶۴	۱۴۱۸۴	حداقل آشپزخانه
۵۷۱۳	۳۱۳۰	۲۲۴	۱۱۱۷۲	۱۰۹۲	۵۷	۱۲۳۴۴	حداقل حمام
۶۴۷۱	۳۴۳۵	۲۳۴	۱۳۴۱۹	۱۱۴۲	۶۴	۱۴۶۵۰	حداقل توالت
۲۳۵۴	۲۲۶۶	۸۵	۶۶۴۴	۷۴۹	۴۳	۷۴۴۶	حداقل آب لوله کشی و برق
۱۵۴۵	۱۶۶۲	۶۵	۴۰۴۰	۵۸۱	۴۳	۴۶۶۴	حداقل آب لوله کشی، برق و تلفن ثابت
۱۹۶۳	۲۰۶۴	۸۲	۵۴۲۹	۷۳۱	۳۷	۶۲۰۴	حداقل آب لوله کشی، حمام و توالت
۵۶۳۴	۳۱۰۹	۲۲۴	۱۰۹۹۷	۱۰۹۲	۵۷	۱۲۱۶۹	حداقل آشپزخانه، حمام و توالت
۱۲۳۰	۱۰۳۱	۲۰	۲۵۷۳	۴۱۲	۴۳	۳۰۲۸	حداقل آب لوله کشی، برق، تلفن ثابت و گاز لوله کشی
.	همه امکانات و تسهیلات فوق ^(۱) ...
.	هیچ یک از امکانات و تسهیلات فوق
.	اظهار نشده



۶۸- برآورد واحدهای مسکونی معمولی بر حسب امکانات و تسهیلات موجود و نوع اسکلت و مصالح عمده به کار رفته (دنباله)

اظهار نشده	سایر					امکانات و تسهیلات
	سایر	خشت و گل	خشت و چوب	تمام چوب	تمام آجر یا سنگ و آجر	
۲۵	۱۵۹	۲۶۷	۱۰۹۷	۷۴۹	۱۰۰۵	نقاط روستایی
۲۵	۱۵۹	۲۶۴	۱۰۵۷	۶۸۲	۹۹۷	حداقل برق
۷	۸۱	۶۳	۳۳۵	۱۱۳	۵۵۴	حداقل تلفن ثابت
۱۱	۱۱۷	۱۰۷	۷۱۵	۵۴۳	۵۱۵	حداقل آب لوله‌کشی
۱۵	۵۶	۹۵	۱۶۱	۵۲	۴۷۴	حداقل گاز لوله‌کشی
.	۸	حداقل دستگاه حرارت مرکزی حداقل دستگاه حرارت و برودت
.	۲۷	مرکزی
۲۵	۹۴	۲۲۵	۱۰۲۶	۷۲۸	۹۸۱	حداقل آشپزخانه
۲۲	۷۷	۱۶۱	۶۴۴	۳۰۹	۹۱۴	حداقل حمام
۲۵	۱۵۹	۲۶۷	۱۰۹۷	۷۴۹	۱۰۰۵	حداقل توالت
۱۱	۱۱۷	۱۰۷	۷۱۵	۴۹۳	۵۰۷	حداقل آب لوله‌کشی و برق
.	۸۱	۳۵	۲۶۲	۸۴	۳۰۶	حداقل آب لوله‌کشی، برق و تلفن ثابت
۸	۵۶	۹۰	۴۶۷	۲۳۶	۴۷۱	حداقل آب لوله‌کشی، حمام و توالت
۲۲	۶۲	۱۴۷	۶۱۵	۳۰۹	۸۹۷	حداقل آشپزخانه، حمام و توالت
.	۲۸	۱۷	۴۶	۲۲	۱۷۸	حداقل آب لوله‌کشی، برق، تلفن ثابت و گاز لوله‌کشی
.	همه امکانات و تسهیلات فوق ^(۱) ...
.	هیچ یک از امکانات و تسهیلات فوق
.	اظهار نشده

(۱) شامل آب لوله‌کشی، برق و تلفن ثابت، گاز لوله‌کشی، دستگاه حرارت مرکزی یا دستگاه حرارت و برودت مرکزی، آشپزخانه، حمام و توالت می‌باشد.

۶۹- برآورد واحدهای مسکونی معمولی بر حسب امکانات و تسهیلات موجود و مساحت زیربنا (مترمربع)

امکانات و تسهیلات	جمع	۵۰ مترمربع و کمتر	۷۵-۵۱ مترمربع	۸۰-۷۶ مترمربع	۱۰۰-۸۱ مترمربع	۱۵۰-۱۰۱ مترمربع	۲۰۰-۱۵۱ مترمربع	۲۰۱ مترمربع و بیش تر
جمع (نقاط شهری و روستایی)	۳۵۹۸۹	۳۰۳۸	۹۳۷۱	۶۶۷۰	۹۸۳۴	۵۹۹۱	۷۹۷	۲۸۸
حداقل برق	۳۵۸۴۴	۳۰۲۰	۹۲۹۹	۶۶۵۵	۹۸۰۲	۵۹۸۲	۷۹۷	۲۸۸
حداقل تلفن ثابت	۲۴۷۳۴	۱۲۸۹	۵۳۳۹	۴۳۸۰	۷۶۸۷	۵۰۶۳	۷۱۹	۲۵۶
حداقل آب لوله‌کشی	۲۷۹۵۵	۲۳۷۶	۷۳۶۹	۴۹۰۵	۷۴۶۷	۴۸۳۵	۷۳۳	۲۷۰
حداقل گاز لوله‌کشی	۲۷۳۴۲	۲۱۲۰	۶۴۷۲	۴۸۶۴	۷۸۰۲	۵۰۵۵	۷۵۲	۲۷۹
حداقل دستگاه حرارت مرکزی	۲۴۰	۱۱	۲۴	۱۲	۸۲	۵۵	۲۳	۳۲
حداقل دستگاه حرارت و برودت مرکزی	۲۰۹	۱۱	۱۶	۳۰	۷۳	۶۴	۸	۶
حداقل آشپزخانه	۳۵۳۴۰	۲۷۳۲	۹۱۹۳	۶۵۸۳	۹۷۸۷	۵۹۶۳	۷۹۷	۲۸۳
حداقل حمام	۳۲۶۹۲	۲۱۶۳	۸۰۰۱	۶۱۶۱	۹۵۱۸	۵۷۸۴	۷۸۲	۲۸۴
حداقل توالت	۳۵۹۸۹	۳۰۳۸	۹۳۷۱	۶۶۷۰	۹۸۳۴	۵۹۹۱	۷۹۷	۲۸۸
حداقل آب لوله‌کشی و برق	۲۷۸۸۶	۲۳۶۹	۷۳۴۲	۴۸۹۱	۷۴۵۳	۴۸۲۸	۷۳۳	۲۷۰
حداقل آب لوله‌کشی، برق و تلفن ثابت	۲۰۸۴۴	۱۱۶۰	۴۶۱۸	۳۵۹۲	۶۲۴۰	۴۳۲۰	۶۷۴	۲۴۰
حداقل آب لوله‌کشی، حمام و توالت	۲۵۹۰۲	۱۸۳۲	۶۴۶۸	۴۶۲۳	۷۲۶۱	۴۷۳۲	۷۱۸	۲۶۸
حداقل آشپزخانه، حمام و توالت	۳۲۴۳۶	۲۰۷۰	۷۹۲۷	۶۱۲۱	۹۴۸۸	۵۷۶۸	۷۸۲	۲۷۹
حداقل آب لوله‌کشی، برق، تلفن ثابت و گاز لوله‌کشی	۱۸۸۸۰	۱۰۴۱	۳۸۵۴	۳۲۲۴	۵۷۳۰	۴۱۴۱	۶۵۱	۲۴۰
همه امکانات و تسهیلات فوق ^(۱) ...	۶۵	۸	۰	۳	۲۳	۱۸	۸	۶
هیچ یک از امکانات و تسهیلات فوق	۰	۰	۰	۰	۰	۰	۰	۰
اظهار نشده	۰	۰	۰	۰	۰	۰	۰	۰



۶۹- برآورد واحدهای مسکونی معمولی بر حسب امکانات و تسهیلات موجود و مساحت زیربنا (دنباله) (مترمربع)

امکانات و تسهیلات	جمع	۵۰ مترمربع و کمتر	۷۵-۵۱ مترمربع	۸۰-۷۶ مترمربع	۱۰۰-۸۱ مترمربع	۱۵۰-۱۰۱ مترمربع	۲۰۰-۱۵۱ مترمربع	۲۰۱ مترمربع و بیش تر
نقاط شهری								
حداقل برق	۲۱۳۳۹	۱۸۱۳	۵۱۱۶	۳۵۰۹	۵۸۸۶	۴۰۸۰	۶۷۳	۲۶۲
حداقل تلفن ثابت	۲۱۳۱۹	۱۸۰۵	۵۱۰۳	۳۵۰۹	۵۸۸۶	۴۰۸۰	۶۷۳	۲۶۲
حداقل آب لوله‌کشی	۱۶۵۲۵	۹۶۳	۳۴۲۵	۲۶۳۶	۴۹۷۲	۳۶۷۳	۶۲۴	۲۳۲
حداقل آب لوله‌کشی	۲۰۴۴۵	۱۶۶۷	۴۸۵۸	۳۳۲۶	۵۶۹۷	۳۹۷۵	۶۶۵	۲۵۶
حداقل گاز لوله‌کشی	۲۰۷۳۷	۱۷۵۴	۴۷۹۲	۳۴۱۵	۵۸۱۸	۴۰۲۳	۶۷۳	۲۶۲
حداقل دستگاه حرارت مرکزی	۲۲۶	۱۱	۱۷	۱۲	۷۶	۵۵	۲۳	۳۲
حداقل دستگاه حرارت و برودت مرکزی	۱۵۰	۱۱	۸	۱۲	۵۳	۵۱	۸	۶
حداقل آشپزخانه	۲۱۱۵۵	۱۷۱۹	۵۰۶۵	۳۴۸۲	۵۸۷۸	۴۰۷۶	۶۷۳	۲۶۲
حداقل حمام	۲۰۳۴۸	۱۵۲۹	۴۷۹۱	۳۳۴۲	۵۷۴۷	۴۰۱۴	۶۶۵	۲۶۰
حداقل توالت	۲۱۳۳۹	۱۸۱۳	۵۱۱۶	۳۵۰۹	۵۸۸۶	۴۰۸۰	۶۷۳	۲۶۲
حداقل آب لوله‌کشی و برق	۲۰۴۴۰	۱۶۶۷	۴۸۵۴	۳۳۲۶	۵۶۹۷	۳۹۷۵	۶۶۵	۲۵۶
حداقل آب لوله‌کشی، برق و تلفن ثابت	۱۶۱۸۰	۹۴۸	۳۳۰۷	۲۵۶۷	۴۸۹۴	۳۶۲۱	۶۱۷	۲۲۵
حداقل آب لوله‌کشی، حمام و توالت	۱۹۶۹۸	۱۴۶۱	۴۶۰۹	۳۲۰۹	۵۵۷۶	۳۹۳۱	۶۵۸	۲۵۴
حداقل آشپزخانه، حمام و توالت	۲۰۲۶۷	۱۴۹۱	۴۷۷۰	۳۳۲۴	۵۷۴۷	۴۰۱۱	۶۶۵	۲۶۰
حداقل آب لوله‌کشی، برق، تلفن ثابت و گاز لوله‌کشی	۱۵۸۵۲	۹۲۳	۳۱۳۴	۲۵۳۱	۴۸۳۰	۳۵۹۲	۶۱۷	۲۲۵
همه امکانات و تسهیلات فوق ^(۱) ...	۶۵	۸	۰	۳	۲۳	۱۸	۸	۶
هیچ یک از امکانات و تسهیلات فوق	۰	۰	۰	۰	۰	۰	۰	۰
اظهار نشده	۰	۰	۰	۰	۰	۰	۰	۰



۶۹- برآورد واحدهای مسکونی معمولی بر حسب امکانات و تسهیلات موجود و مساحت زیربنا (دنباله) (مترمربع)

امکانات و تسهیلات	جمع	۵۰ مترمربع و کمتر	۷۵-۵۱ مترمربع	۸۰-۷۶ مترمربع	۱۰۰-۸۱ مترمربع	۱۵۰-۱۰۱ مترمربع	۲۰۰-۱۵۱ مترمربع	۲۰۱ مترمربع و بیش تر
نقاط روستایی	۱۴۶۵۰	۱۲۲۵	۴۲۵۵	۳۱۶۱	۳۹۴۸	۱۹۱۱	۱۲۴	۲۶
حداقل برق	۱۴۵۲۵	۱۲۱۵	۴۱۹۵	۳۱۴۶	۳۹۱۶	۱۹۰۲	۱۲۴	۲۶
حداقل تلفن ثابت	۸۲۰۹	۳۲۷	۱۹۱۴	۱۷۴۴	۲۷۱۶	۱۳۹۰	۹۴	۲۴
حداقل آب لوله‌کشی	۷۵۱۰	۷۰۸	۲۵۱۱	۱۵۷۹	۱۷۷۰	۸۶۰	۶۸	۱۴
حداقل گاز لوله‌کشی	۶۶۰۵	۳۶۶	۱۶۷۹	۱۴۴۹	۱۹۸۴	۱۰۳۲	۷۹	۱۷
حداقل دستگاه حرارت مرکزی	۱۴	۰	۸	۰	۷	۰	۰	۰
حداقل دستگاه حرارت و برودت مرکزی	۵۸	۰	۸	۱۸	۲۰	۱۳	۰	۰
حداقل آشپزخانه	۱۴۱۸۴	۱۰۱۴	۴۱۲۸	۳۱۰۲	۳۹۰۹	۱۸۸۷	۱۲۴	۲۱
حداقل حمام	۱۲۳۴۴	۶۳۴	۳۲۱۰	۲۸۱۹	۳۷۷۱	۱۷۷۰	۱۱۶	۲۴
حداقل توالت	۱۴۶۵۰	۱۲۲۵	۴۲۵۵	۳۱۶۱	۳۹۴۸	۱۹۱۱	۱۲۴	۲۶
حداقل آب لوله‌کشی و برق	۷۴۴۶	۷۰۱	۲۴۸۸	۱۵۶۴	۱۷۵۷	۸۵۴	۶۸	۱۴
حداقل آب لوله‌کشی، برق و تلفن ثابت	۴۶۶۴	۲۱۲	۱۳۱۱	۱۰۲۵	۱۳۴۶	۶۹۹	۵۷	۱۴
حداقل آب لوله‌کشی، حمام و توالت	۶۲۰۴	۳۷۱	۱۸۵۹	۱۴۱۴	۱۶۸۴	۸۰۲	۶۱	۱۴
حداقل آشپزخانه، حمام و توالت	۱۲۱۶۹	۵۷۹	۳۱۵۸	۲۷۹۷	۳۷۴۲	۱۷۵۸	۱۱۶	۱۹
حداقل آب لوله‌کشی، برق، تلفن ثابت و گاز لوله‌کشی	۳۰۲۸	۱۱۸	۷۲۰	۶۹۳	۹۰۰	۵۴۹	۳۴	۱۴
همه امکانات و تسهیلات فوق ^(۱) ...	۰	۰	۰	۰	۰	۰	۰	۰
هیچ یک از امکانات و تسهیلات فوق	۰	۰	۰	۰	۰	۰	۰	۰
اظهار نشده	۰	۰	۰	۰	۰	۰	۰	۰

(۱) شامل آب لوله‌کشی، برق و تلفن ثابت، گاز لوله‌کشی، دستگاه حرارت مرکزی یا دستگاه حرارت و برودت مرکزی، آشپزخانه، حمام و توالت می‌باشد.

۷۰- برآورد واحدهای مسکونی معمولی بر حسب تعداد اتاق و مساحت زیربنا (مترمربع)

تعداد اتاق	جمع	۵۰ مترمربع و کمتر	۵۱-۷۵ مترمربع	۷۶-۸۰ مترمربع	۸۱-۱۰۰ مترمربع	۱۰۱-۱۵۰ مترمربع	۱۵۱-۲۰۰ مترمربع	۲۰۱ مترمربع و بیش تر
جمع	۲۵۹۸۹	۳۰۳۸	۹۳۷۱	۶۶۷۰	۹۸۳۴	۵۹۹۱	۷۹۷	۲۸۸
۱ اتاق	۷۶۲	۵۰۰	۱۵۴	۴۲	۳۰	۳۶	.	.
۲ اتاق	۶۳۳۳	۱۴۶۸	۲۴۳۲	۸۷۱	۱۰۸۸	۴۰۱	۷۳	.
۳ اتاق	۱۳۷۲۰	۸۹۳	۴۲۱۶	۲۹۲۵	۳۸۲۷	۱۶۴۸	۱۶۲	۵۰
۴ اتاق	۱۱۱۱۷	۱۷۷	۲۳۳۵	۲۳۶۵	۳۵۸۷	۲۲۷۴	۲۹۲	۸۷
۵ اتاق	۳۰۵۶	.	۲۰۱	۳۷۳	۱۱۵۱	۱۱۲۰	۱۳۸	۷۱
۶ اتاق و بیش تر	۸۸۴	.	۳۳	۹۴	۱۵۱	۴۱۴	۱۲۱	۷۱
اظهار نشده	۱۱۸	۹۸	۱۰	۱۰
نقاط شهری	۲۱۳۳۹	۱۸۱۳	۵۱۱۶	۳۵۰۹	۵۸۸۶	۴۰۸۰	۶۷۳	۲۶۲
۱ اتاق	۴۳۰	۲۴۲	۱۰۲	۲۷	۳۰	۲۹	.	.
۲ اتاق	۳۹۵۲	۸۸۸	۱۳۲۸	۵۷۶	۸۰۴	۲۹۴	۶۲	.
۳ اتاق	۸۶۱۴	۵۸۵	۲۳۷۳	۱۵۴۹	۲۵۸۴	۱۳۵۴	۱۳۱	۳۸
۴ اتاق	۵۸۱۱	۹۸	۱۱۹۷	۱۱۲۷	۱۷۱۶	۱۳۳۲	۲۵۸	۸۲
۵ اتاق	۱۸۳۹	.	۱۰۶	۱۹۰	۶۴۶	۷۱۲	۱۲۰	۶۶
۶ اتاق و بیش تر	۵۹۵	.	۱۱	۴۰	۱۰۵	۲۸۲	۹۲	۶۶
اظهار نشده	۹۷	۷۷	۱۰	۱۰
نقاط روستایی	۱۴۶۵۰	۱۲۲۵	۴۲۵۵	۳۱۶۱	۳۹۴۸	۱۹۱۱	۱۲۴	۲۶
۱ اتاق	۳۳۱	۲۵۸	۵۳	۱۵	.	۶	.	.
۲ اتاق	۲۳۸۱	۵۸۰	۱۱۰۴	۲۹۶	۲۸۳	۱۰۷	۱۱	.
۳ اتاق	۵۱۰۵	۳۰۸	۱۸۴۳	۱۳۷۶	۱۲۴۳	۲۹۴	۳۰	۱۲
۴ اتاق	۵۳۰۷	۷۹	۱۱۳۸	۱۲۳۸	۱۸۷۱	۹۴۲	۳۴	۵
۵ اتاق	۱۲۱۶	.	۹۶	۱۸۳	۵۰۵	۴۰۸	۱۹	۵
۶ اتاق و بیش تر	۲۸۸	.	۲۲	۵۴	۴۶	۱۳۳	۲۹	۵
اظهار نشده	۲۱	۲۱	.	.

۷۱- برآورد واحدهای مسکونی معمولی بر حسب مساحت زیربنا و نوع اسکلت و مصالح عمده بکار رفته

سایر				بتن آرمه	فلزی	جمع	مساحت زیربنا
بلوک سیمانی با هر نوع سقف	آجر و چوب یا سنگ و چوب	آجر و آهن یا سنگ و آهن	جمع				
جمع							
۱۳۴۰۸	۵۹۰۱	۱۳۱۵	۲۶۵۱۱	۸۲۲۲	۱۱۲۸	۳۵۹۸۹
۱۶۰۸	۲۳۳	۴۸	۲۵۶۸	۴۰۱	۶۱	۳۰۳۸ ۵۰ مترمربع و کمتر
۴۱۰۲	۱۴۰۳	۲۱۵	۷۴۷۷	۱۶۶۵	۱۵۵	۹۳۷۱ ۷۵-۵۰ مترمربع
۲۵۹۶	۱۲۶۶	۲۴۴	۵۲۵۳	۱۲۶۷	۱۴۳	۶۶۷۰ ۸۰-۷۶ مترمربع
۳۴۸۲	۱۷۷۹	۳۶۳	۶۸۶۹	۲۶۶۸	۲۷۵	۹۸۳۴ ۱۰۰-۸۱ مترمربع
۱۴۱۷	۱۰۶۳	۳۶۸	۳۷۵۰	۱۹۱۲	۳۲۷	۵۹۹۱ ۱۵۰-۱۰۱ مترمربع
۱۵۰	۱۰۶	۵۴	۴۴۱	۲۴۶	۱۰۳	۷۹۷ ۲۰۰-۱۵۱ مترمربع
۵۲	۵۲	۲۲	۱۵۴	۶۳	۶۵	۲۸۸ ۲۰۱ مترمربع و بیش تر
نقاط شهری							
۶۹۳۶	۲۴۶۶	۱۰۸۰	۱۳۰۹۱	۷۰۸۰	۱۰۶۴	۲۱۳۳۹
۱۰۲۲	۶۷	۴۲	۱۳۸۱	۳۶۳	۶۱	۱۸۱۳ ۵۰ مترمربع و کمتر
۲۲۶۰	۵۶۳	۱۶۹	۳۵۷۸	۱۳۳۵	۱۴۴	۵۱۱۶ ۷۵-۵۰ مترمربع
۱۲۱۷	۴۷۰	۱۹۶	۲۲۸۸	۱۰۷۸	۱۴۳	۳۵۰۹ ۸۰-۷۶ مترمربع
۱۶۶۹	۶۵۴	۳۰۹	۳۳۰۰	۲۳۰۲	۲۶۱	۵۸۸۶ ۱۰۰-۸۱ مترمربع
۶۱۵	۵۸۲	۲۹۷	۲۰۶۱	۱۷۲۷	۲۹۲	۴۰۸۰ ۱۵۰-۱۰۱ مترمربع
۱۰۵	۸۷	۵۴	۳۵۰	۲۱۲	۱۰۳	۶۷۳ ۲۰۰-۱۵۱ مترمربع
۴۹	۴۲	۱۳	۱۳۳	۶۳	۶۰	۲۶۲ ۲۰۱ مترمربع و بیش تر
نقاط روستایی							
۶۴۷۱	۳۴۳۵	۲۳۴	۱۳۴۱۹	۱۱۴۲	۶۴	۱۴۶۵۰
۵۸۷	۱۶۵	۷	۱۱۸۷	۳۸	۰	۱۲۲۵ ۵۰ مترمربع و کمتر
۱۸۴۲	۸۴۰	۴۵	۳۸۹۸	۳۳۱	۱۱	۴۲۵۵ ۷۵-۵۰ مترمربع
۱۳۷۹	۷۹۶	۴۸	۲۹۶۵	۱۸۹	۰	۳۱۶۱ ۸۰-۷۶ مترمربع
۱۸۱۴	۱۱۲۵	۵۳	۳۵۶۹	۳۶۶	۱۳	۳۹۴۸ ۱۰۰-۸۱ مترمربع
۸۰۲	۴۸۱	۷۲	۱۶۸۹	۱۸۵	۳۴	۱۹۱۱ ۱۵۰-۱۰۱ مترمربع
۴۵	۱۹	۰	۹۰	۳۴	۰	۱۲۴ ۲۰۰-۱۵۱ مترمربع
۲	۹	۹	۲۱	۰	۵	۲۶ ۲۰۱ مترمربع و بیش تر



۷۱- برآورد واحدهای مسکونی معمولی بر حسب مساحت زیربنا و نوع اسکلت و مصالح عمده بکار رفته (دنباله)

اظهار نشده	سایر					مساحت زیربنا
	سایر	خشت و گل	خشت و چوب	تمام چوب	تمام آجر یا سنگ و آجر	
						جمع
۱۲۹	۱۶۷	۴۷۱	۱۴۰۵	۸۳۴	۳۰۱۰ ۵۰ مترمربع و کمتر
۸	۴۲	۱۲۱	۲۱۹	۱۳۰	۱۶۷ ۷۵-۵۰ مترمربع
۷۴	۳۰	۱۴۸	۶۳۴	۳۲۴	۶۲۰ ۸۰-۷۶ مترمربع
۷	۴۱	۱۲۳	۲۷۳	۲۰۲	۵۰۸ ۱۰۰-۸۱ مترمربع
۲۳	۵۴	۴۴	۱۷۶	۱۰۸	۸۶۳ ۱۵۰-۱۰۱ مترمربع
۳	۰	۲۵	۹۵	۶۰	۷۲۲ ۲۰۰-۱۵۱ مترمربع
۸	۰	۴	۸	۱۱	۱۰۸ ۲۰۱ مترمربع و بیشتر
۶	۰	۶	۰	۰	۲۲	
۱۰۳	۸	۲۰۴	۳۰۸	۸۵	۲۰۰۵	نقاط شهری
۸	۰	۳۴	۷۰	۱۵	۱۳۲ ۵۰ مترمربع و کمتر
۵۹	۰	۸۴	۱۰۸	۴۶	۳۴۶ ۷۵-۵۰ مترمربع
۰	۰	۴۶	۶۸	۵	۲۸۶ ۸۰-۷۶ مترمربع
۲۳	۸	۱۱	۲۴	۱۵	۶۱۰ ۱۰۰-۸۱ مترمربع
۰	۰	۱۸	۲۹	۴	۵۱۶ ۱۵۰-۱۰۱ مترمربع
۸	۰	۴	۸	۰	۹۳ ۲۰۰-۱۵۱ مترمربع
۶	۰	۶	۰	۰	۲۲ ۲۰۱ مترمربع و بیشتر
۲۵	۱۵۹	۲۶۷	۱۰۹۷	۷۴۹	۱۰۰۵	نقاط روستایی
۰	۴۲	۸۷	۱۵۰	۱۱۵	۳۵ ۵۰ مترمربع و کمتر
۱۵	۳۰	۶۳	۵۲۶	۲۷۸	۲۷۴ ۷۵-۵۰ مترمربع
۷	۴۱	۷۸	۲۰۵	۱۹۷	۲۲۱ ۸۰-۷۶ مترمربع
۰	۴۷	۳۳	۱۵۲	۹۲	۲۵۳ ۱۰۰-۸۱ مترمربع
۳	۰	۶	۶۵	۵۶	۲۰۷ ۱۵۰-۱۰۱ مترمربع
۰	۰	۰	۰	۱۱	۱۵ ۲۰۰-۱۵۱ مترمربع
۰	۰	۰	۰	۰	۰ ۲۰۱ مترمربع و بیشتر

۷۲- برآورد واحدهای مسکونی معمولی بر حسب سال اتمام بنا و مساحت زیربنا

سال اتمام	جمع	۵۰ مترمربع و کمتر	۵۱-۷۵ مترمربع	۷۶-۸۰ مترمربع	۸۱-۱۰۰ مترمربع	۱۰۱-۱۵۰ مترمربع	۱۵۱-۲۰۰ مترمربع	۲۰۱ مترمربع و بیش تر
جمع	۳۵۹۸۹	۳۰۳۸	۹۳۷۱	۶۶۷۰	۹۸۳۴	۵۹۹۱	۷۹۷	۲۸۸
سال ۱۳۸۵	۴۹۴	۳۷	۱۴۴	۴۸	۱۷۶	۸۹	.	.
سال ۱۳۸۴	۹۶۶	۴۷	۲۵۶	۱۶۷	۳۲۶	۱۶۲	۸	.
سال ۱۳۸۳	۹۶۳	۱۲۴	۲۹۳	۱۳۸	۱۹۴	۱۹۲	۲۳	.
سال ۱۳۸۲	۹۵۷	۵۹	۲۴۵	۱۵۵	۲۷۵	۲۰۱	۱۵	۶
سال ۱۳۸۱	۶۹۳	۸۸	۱۳۳	۱۳۴	۲۲۲	۹۷	۸	۱۱
سال ۱۳۸۰	۱۵۵۷	۱۱۵	۵۰۲	۱۹۸	۴۸۱	۲۲۸	۲۷	۶
سال‌های ۱۳۷۵-۷۹	۶۹۰۳	۶۹۰	۱۹۸۲	۱۱۵۲	۱۸۵۰	۱۰۶۷	۱۱۲	۵۰
سال‌های ۱۳۶۵-۷۴	۱۰۱۵۵	۶۹۳	۲۵۳۶	۲۰۱۸	۲۸۴۲	۱۷۳۶	۲۴۵	۸۵
سال‌های ۱۳۵۵-۶۴	۷۸۳۱	۵۴۲	۱۷۷۳	۱۴۹۳	۲۲۱۴	۱۵۴۶	۲۰۱	۶۱
قبل از سال ۱۳۵۵	۵۲۶۹	۶۳۴	۱۴۹۱	۱۱۳۲	۱۲۳۷	۶۵۵	۱۵۹	۶۱
اظهار نشده	۱۰۲	۱۰	۱۵	۳۵	۱۸	۱۷	.	۶
نقاط شهری	۲۱۳۳۹	۱۸۱۳	۵۱۱۶	۳۵۰۹	۵۸۸۶	۴۰۸۰	۶۷۳	۲۶۲
سال ۱۳۸۵	۳۴۹	۲۳	۷۶	۴۱	۱۳۶	۷۴	.	.
سال ۱۳۸۴	۷۱۵	۲۳	۱۷۳	۱۰۱	۲۴۹	۱۶۲	۸	.
سال ۱۳۸۳	۷۱۰	۶۸	۱۸۰	۱۰۱	۱۷۷	۱۶۰	۲۳	.
سال ۱۳۸۲	۶۸۷	۳۸	۱۴۴	۹۶	۲۱۹	۱۶۹	۱۵	۶
سال ۱۳۸۱	۵۲۱	۶۰	۸۵	۱۱۹	۱۵۹	۸۵	۸	۶
سال ۱۳۸۰	۱۱۵۰	۸۷	۳۳۴	۱۴۶	۳۷۴	۱۸۸	۱۵	۶
سال‌های ۱۳۷۵-۷۹	۴۶۰۶	۴۱۲	۱۲۳۲	۶۷۹	۱۲۷۰	۸۵۵	۱۰۸	۵۰
سال‌های ۱۳۶۵-۷۴	۵۹۹۷	۴۷۸	۱۴۴۱	۱۰۶۲	۱۵۶۷	۱۱۶۲	۲۱۱	۷۶
سال‌های ۱۳۵۵-۶۴	۴۲۰۱	۳۴۲	۸۷۱	۶۸۰	۱۱۹۳	۸۹۴	۱۶۷	۵۴
قبل از سال ۱۳۵۵	۲۳۳۲	۲۷۳	۵۸۰	۴۵۷	۵۳۱	۳۱۶	۱۱۸	۵۶
اظهار نشده	۷۰	۱۰	.	۲۷	۱۱	۱۵	.	۶
نقاط روستایی	۱۴۶۵۰	۱۲۲۵	۴۲۵۵	۳۱۶۱	۳۹۴۸	۱۹۱۱	۱۲۴	۲۶
سال ۱۳۸۵	۱۴۵	۱۴	۶۸	۷	۴۰	۱۶	.	.
سال ۱۳۸۴	۲۵۰	۲۴	۸۳	۶۷	۷۷	.	.	.
سال ۱۳۸۳	۲۵۴	۵۶	۱۱۳	۳۷	۱۷	۳۱	.	.
سال ۱۳۸۲	۲۷۰	۲۱	۱۰۱	۵۹	۵۷	۳۱	.	.
سال ۱۳۸۱	۱۷۲	۲۸	۴۹	۱۵	۶۳	۱۳	.	۵
سال ۱۳۸۰	۴۰۷	۲۸	۱۶۸	۵۲	۱۰۷	۴۱	۱۱	.
سال‌های ۱۳۷۵-۷۹	۲۲۹۶	۲۷۸	۷۵۱	۴۷۳	۵۷۹	۲۱۲	۴	.
سال‌های ۱۳۶۵-۷۴	۴۱۵۸	۲۱۵	۱۰۹۵	۹۵۵	۱۲۷۵	۵۷۴	۳۴	۹
سال‌های ۱۳۵۵-۶۴	۳۶۳۰	۲۰۰	۹۰۳	۸۱۴	۱۰۲۱	۶۵۲	۳۴	۷
قبل از سال ۱۳۵۵	۳۰۳۷	۳۶۱	۹۱۰	۶۷۵	۷۰۷	۳۳۹	۴۱	۵
اظهار نشده	۳۲	.	۱۵	۷	۷	۳	.	.