

حساب‌های ملی سلامت

سال‌های ۸۷-۱۳۸۱

مرکز آمار ایران

بهار ۱۳۹۰

پیش‌گفتار

بهبود شاخص‌های سلامت یکی از هدف‌های مهم دولت‌ها برای رسیدن به توسعه‌یافتگی است. سیاست‌گذاری در بخش سلامت نیازمند تصمیم‌گیری در زمینه چگونگی تأمین منابع مالی این بخش، نحوه افزایش این منابع، توزیع عادلانه و استفاده مؤثر از این منابع است. تمامی این تصمیم‌گیری‌ها و نیز اعمال نظارت دقیق بر هزینه‌های صرف شده در این بخش مستلزم دسترسی به آمار و اطلاعات قابل اعتماد درباره میزان منابع مالی صرف شده برای سلامت، تأمین‌کنندگان منابع مالی و شیوه استفاده از آن‌ها است.

حساب‌های ملی سلامت برای این منظور طراحی شده است که ابزاری را فراهم آورد تا سیاست‌گذاران را در شناخت بهتر نظام سلامت و بهبود عملکرد آن یاری دهد. حساب‌های ملی سلامت مجموعه‌ای از اطلاعات نظام‌مند، جامع و سازگار از جریان منابع را در نظام سلامت یک کشور برای یک دوره معین فراهم می‌کند که روند هزینه‌های صرف شده برای سلامت در بخش‌های عمومی و خصوصی، فعالیت‌های مختلف تأمین سلامت، تأمین‌کنندگان خدمات سلامت و در موارد پیشرفته‌تر بیماری‌های مختلف، گروه‌های جمعیتی و مناطق جغرافیائی در یک کشور را به تصویر بکشد. حساب‌های ملی سلامت ابزاری را در دسترس قرار می‌دهد که با استفاده از آن ترسیم استراتژی کشورهای در حال توسعه برای تأمین مالی مؤثر و افزایش آن در بخش سلامت امکان‌پذیر شود. دسترسی به این مجموعه آمار و اطلاعات علاوه بر آن که دقت و توان سیاست‌گذاری و تصمیم‌گیری برای این بخش را افزایش می‌دهد، می‌تواند معیار مناسبی را برای ارزیابی و مقایسه عملکرد نظام سلامت کشورهای مختلف در اختیار سازمان‌های بین‌المللی قرار دهد. حساب‌های ملی سلامت مجموعه سوالات زیر را پاسخ می‌دهد.

- منابع سلامت از کجا می‌آیند و به کجا می‌روند؟
- چه نوع کالاها و خدمات مرتبط با سلامت خریداری می‌شود؟
- چه کسانی چه نوع خدمات سلامت را فراهم می‌کنند؟
- چه داده‌هایی برای فراهم کردن خدمات سلامت به کار می‌روند؟
- چه کسانی از خدمات سلامت منتفع می‌شوند؟

حساب‌های ملی سلامت اولین بار توسط مرکز آمار ایران با همکاری وزارت بهداشت، درمان و آموزش پزشکی برای سال ۱۳۸۰ تهیه و تدوین شد و می‌توان اذعان داشت که تا آن زمان ایران یکی از معدود کشورهای خاورمیانه بود که اقدام به تهیه حساب‌های ملی سلامت کرده بود.

پیشینه بحث حساب‌های ملی سلامت به سال ۱۳۷۸ برمی‌گردد که در آن سال جلسه‌ای با حضور نمایندگان دستگاه‌های مختلف کشور از جمله مرکز آمار ایران، بانک مرکزی جمهوری اسلامی ایران و وزارت بهداشت و درمان و همچنین نمایندگان سازمان‌های بین‌المللی از جمله سازمان جهانی بهداشت تشکیل شد. در آن جلسه پس از بررسی فعالیت‌های انجام شده در زمینه حساب‌های ملی، مرکز آمار ایران به عنوان سازمان متولی تهیه حساب‌های ملی سلامت شناخته شد. پس از آن در سال ۱۳۷۹ در پی درخواست رسمی سازمان مدیریت و برنامه‌ریزی کشور، مقدمات تهیه حساب‌های ملی سلامت در مرکز آمار ایران آغاز و منجر به تهیه حساب‌های فوق با همکاری وزارت بهداشت و درمان و سازمان‌های ذیربط برای سال ۱۳۸۰ شد. نتایج این طرح در سایت مرکز آمار ایران با آدرس WWW.amar.org.ir منتشر شده است.

در قانون برنامه چهارم توسعه اقتصادی، اجتماعی و فرهنگی جمهوری اسلامی ایران مصوب سال ۱۳۸۶ نیز بر اساس تبصره ۱ آئین نامه اجرائی ماده ۹۰ این قانون، طبق درخواست معاونت برنامه‌ریزی و نظارت راهبردی رئیس جمهور، مرکز آمار ایران مکلف به تهیه حساب‌های ملی سلامت شد.

در بهمن ماه سال ۱۳۸۷، در جلسه‌ای که در حضور ریاست وقت مرکز آمار ایران و با شرکت معاون و مدیران ذیربط مرکز و معاون و مدیران ذیربط وزارت بهداشت، درمان و آموزش پزشکی تشکیل شد، تهیه حساب‌های ملی سلامت از طرف وزارت بهداشت، درمان و آموزش پزشکی درخواست شد و برای همکاری مشترک بین مرکز و وزارتخانه تصمیم‌گیری به عمل آمد. پس از آن، در مرکز آمار ایران برنامه‌ریزی برای انجام کار صورت گرفت و پس از تشکیل گروه نظارت و گروه‌های کاری ذیربط، این فعالیت در سه مرحله زیر انجام شد:

- تهیه مبانی نظری
- گردآوری آمار و اطلاعات مورد نیاز
- انجام محاسبات و تهیه حساب‌های ملی سلامت

یکی از مهم‌ترین مراحل انجام کار گردآوری اطلاعات مورد نیاز تهیه حساب‌های ملی سلامت بود که به سه طریق زیر تأمین شد:

۱. دریافت مستقیم اطلاعات مرتبط با هزینه‌های سلامت از طریق پرسشنامه از تعداد حدود ۶۰ سازمان، موسسه،

شرکت و سایر نهادهای داخلی برای سال‌های ۱۳۸۱ الی ۱۳۸۷

۲. نتایج طرح آمارگیری از هزینه و درآمد خانوارهای شهری و روستائی برای سال‌های ۱۳۸۱ الی ۱۳۸۷

۳. نتایج برخی از طرح‌های آمارگیری مرکز آمار ایران

۴. اطلاعات عملکرد بودجه دولت از خزانه‌داری کل برای سال‌های ۱۳۸۱ الی ۱۳۸۷

مجموعه حاضر که با بهره‌گیری از تجربه حساب‌های ملی سلامت سال ۱۳۸۰ و استفاده از ترجمه کتاب «راهنمای تهیه حساب‌های ملی سلامت»^۱، انتشار مشترک سازمان جهانی بهداشت، بانک جهانی و موسسه توسعه بین‌المللی ایالات متحده آمریکا در سال ۲۰۰۳ تهیه شده است، سری زمانی آمار حساب‌های ملی سلامت برای سال‌های ۱۳۸۱ الی ۱۳۸۷ را ارائه می‌دهد. در این گزارش ابتدا به طور مختصر تعاریف و مفاهیم اساسی، جداول و طبقه‌بندی‌های حساب‌های ملی سلامت توضیح داده شده و سپس مراحل کار، منابع آماری مورد استفاده و برآوردهای آماری صورت گرفته مورد بحث قرار گرفته است. در انتها نیز جداول حساب‌های ملی سلامت به همراه تحلیل مختصری از اطلاعات مندرج در جداول ارائه شده است. ارائه نظرات، پیشنهادات و راهنمایی‌های ارزنده صاحب‌نظران در جهت تکامل تدریجی فعالیت‌های آتی مرکز آمار ایران مغتنم می‌باشد.

همانگونه که اشاره شد تعدادی از نهادهای دولتی و غیردولتی کشور در تأمین اطلاعات مورد نیاز این سری زمانی مشارکت داشته‌اند که به این وسیله از همکاری و مساعدت آن‌ها در پیشبرد این امر مهم سپاسگزاری می‌شود. ضمناً از مسئولین، کارشناسان و دست‌اندرکاران طرح آمارگیری از هزینه و درآمد خانوار در مرکز آمار ایران و دفاتر آمار و اطلاعات استانداری‌های سراسر کشور که اطلاعات ذی‌قیمتی را در زمینه هزینه‌های بهداشت و درمان خانوارها فراهم می‌کنند و بدون وجود اطلاعات فوق تهیه این سری زمانی امکان‌پذیر نبود، تشکر می‌شود.

این مجموعه در درجه اول مرهون زحمات بی‌شائبه همکارانی است که به طور مستقیم در تهیه آن مشارکت داشته‌اند، و جا دارد از زحمات آنان تشکر و قدردانی شود. همچنین لازم است از سایر کارشناسان و کارکنان دفتر حساب‌های اقتصادی مرکز آمار ایران و کارکنان و کارشناسان وزارت بهداشت، درمان و آموزش پزشکی که از مشاوره آن‌ها بهره‌گرفته شده است و به طور غیر مستقیم در پیشبرد این امر مهم مشارکت داشته‌اند و نیز جناب آقای دکتر حسین صالحی مشاور اقتصاد سلامت در شاخه منطقه شرق مدیترانه سازمان جهانی بهداشت که مشوق مرکز آمار ایران در تهیه این حساب‌ها بوده‌اند، سپاسگزاری می‌شود. از زحمات آقای دکتر محمد مدد رئیس وقت مرکز آمار ایران که در مدیریت این طرح نقش داشته‌اند، تشکر می‌شود.

¹ Guide to producing national health accounts

اسامی افرادی که در تصمیم‌گیری‌ها، برنامه‌ریزی، مدیریت، نظارت و مراحل کاری طرح تهیه سری زمانی حساب‌های ملی سلامت به طور مستقیم شرکت داشته‌اند به شرح زیر است:

- دکتر رحمت‌اله حافظی معاون وقت منابع و مدیریت وزارت بهداشت، درمان و آموزش پزشکی
- مسعود ابوالحلاج مدیر دفتر برنامه‌ریزی منابع مالی و بودجه وزارت بهداشت، درمان و آموزش پزشکی
- دکتر محمد صادق عوضعلی پور رئیس وقت پژوهشکده آمار و معاون فعلی اقتصادی و محاسبات ملی مرکز آمار ایران

- ذبیح‌ا... قائمی معاون وقت برنامه‌ریزی و نظارت مرکز آمار ایران
- دکتر خلیل سعیدی معاون سابق برنامه‌ریزی و نظارت مرکز آمار ایران
- علی‌رضا زاهدیان، سرپرست پژوهشکده آمار
- فریده دبئی مدیرکل دفتر حساب‌های اقتصادی مرکز آمار ایران
- مریم خوش اخلاق کارشناس مسئول حساب‌های ملی سلامت دفتر حساب‌های اقتصادی مرکز آمار ایران
- ابوالمحسن والی‌زاده معاون سابق مدیرکل دفتر حساب‌های اقتصادی مرکز آمار ایران
- فریده باقری مدیر گروه پژوهشی آمارهای اقتصادی پژوهشکده آمار
- محمد غلامی کارشناس مسئول دفتر حساب‌های اقتصادی مرکز آمار ایران
- دکتر رضا غزال کارشناس سلامت دفتر حساب‌های اقتصادی مرکز آمار ایران
- زاهد مرادی کارشناس سلامت دفتر حساب‌های اقتصادی مرکز آمار ایران
- فرشته بهرامی اسفراجانی کارشناس سلامت دفتر حساب‌های اقتصادی مرکز آمار ایران
- فاطمه قیطاسی کارشناس دفتر حساب‌های اقتصادی مرکز آمار ایران
- پرستو مولوی کارشناس دفتر حساب‌های اقتصادی مرکز آمار ایران
- مریم رمضانیان کارشناس وزارت بهداشت، درمان و آموزش پزشکی

و من... التوفیق

عادل آذر

رئیس مرکز آمار ایران

فهرست مطالب

صفحه	عنوان
۱.....	مقدمه.....
۲.....	تعاریف و مفاهیم اساسی.....
۲.....	جداول حساب‌های ملی سلامت.....
۲.....	جدول ۱ - هزینه‌های ملی سلامت بر حسب نوع عاملین تامین مالی و نوع کارکرد (FA * F).....
۳.....	جدول ۲ - هزینه‌های ملی سلامت بر حسب نوع عاملین تامین مالی و نوع فراهم‌کننده (FA * P).....
۳.....	جدول ۳ - هزینه‌های ملی سلامت بر حسب نوع فراهم‌کننده و نوع کارکرد (P * F).....
۳.....	جدول ۴ - هزینه‌های ملی سلامت بر حسب نوع منبع تامین مالی و نوع عامل تامین مالی (F S*FA).....
۳.....	طبقه‌بندی حساب‌های ملی سلامت.....
۴.....	طبقه‌بندی منابع مالی (Financing Sources).....
۴.....	طبقه‌بندی عاملین تأمین مالی (Financing Agent).....
۵.....	طبقه‌بندی کارکردها (Functions- HC).....
۶.....	طبقه‌بندی فراهم‌کنندگان (Provider- HP).....
۶.....	مراحل اجرای طرح و منابع آماری.....
۹.....	محاسبه حساب‌های ملی سلامت ۱۳۸۷-۱۳۸۱.....
۱۰.....	تحلیل جداول.....
۱۰.....	بررسی جداول ۱۳۸۱.....
۱۲.....	بررسی جداول ۱۳۸۲.....
۱۴.....	بررسی جداول ۱۳۸۳.....
۱۶.....	بررسی جداول ۱۳۸۴.....
۱۸.....	بررسی جداول ۱۳۸۵.....
۲۰.....	بررسی جداول ۱۳۸۶.....
۲۱.....	بررسی جداول ۱۳۸۷.....
۲۳.....	بررسی سری زمانی جداول ۱۳۸۷-۱۳۸۱.....
۲۴.....	نمودار ۱- روند هزینه‌های سلامت بر حسب منابع تامین مالی طی سال‌های ۱۳۸۷-۱۳۸۱.....
۲۴.....	نمودار ۲- درصد بار مالی هزینه‌های سلامت بر دوش عمده‌ترین تأمین‌کنندگان منابع مالی طی سال‌های ۱۳۸۷-۱۳۸۱.....

نمودار ۳- روند هزینه‌های سلامت به تفکیک کارکردهای مختلف طی سال‌های ۱۳۸۷-۱۳۸۱ ۲۵

نمودار ۴- روند هزینه‌های سلامت بر حسب فراهم‌کنندگان مختلف طی سال‌های ۱۳۸۷-۱۳۸۱ ۲۵

جداول و نمودارها

جداول ۱۳۸۱ ۲۷

جدول ۱- هزینه‌های ملی سلامت بر حسب نوع عاملین تامین مالی و نوع کارکرد (FA * F) ۲۹

جدول ۱-۱- درصد هزینه‌های انجام شده توسط هر یک از عاملین تامین مالی بابت کارکردهای مختلف

سلامت در سال ۱۳۸۱ ۳۰

جدول ۱-۲- درصد مشارکت هر یک از عاملین تامین مالی در کارکردهای مختلف سلامت در سال ۱۳۸۱ ۳۱

جدول ۲- هزینه‌های ملی سلامت بر حسب نوع عاملین تامین مالی و نوع فراهم‌کننده (FA * P) ۳۲

جدول ۲-۱- درصد هزینه‌های عاملین تامین مالی بر حسب فراهم‌کنندگان خدمات سلامت در سال ۱۳۸۱ ۳۳

جدول ۲-۱- درصد هزینه‌های عاملین تامین مالی بر حسب فراهم‌کنندگان خدمات سلامت در سال ۱۳۸۱ ۳۳

جدول ۲-۲- درصد مشارکت هر یک از عاملین تامین مالی در پوشش هزینه‌های هر یک از فراهم‌کنندگان

خدمات سلامت در سال ۱۳۸۱ ۳۴

جدول ۳- هزینه‌های ملی سلامت بر حسب نوع فراهم‌کننده و نوع کارکرد (P * F) ۳۵

جدول ۳-۱- درصد هزینه‌های فراهم‌کنندگان خدمات سلامت بابت کارکردهای مختلف در سال ۱۳۸۱ ۳۶

جدول ۳-۲- درصد مشارکت هر یک از فراهم‌کنندگان خدمات سلامت در کارکردهای مختلف در سال ۱۳۸۱ ۳۷

جدول ۴- هزینه‌های ملی سلامت بر حسب نوع منبع تامین مالی و نوع عامل تامین مالی (F S*FA) ۳۸

جدول ۴-۱- سهم هر یک از عاملین تامین مالی از منابع مختلف مالی در سال ۱۳۸۱ ۳۹

جدول ۴-۲- سهم هر یک از منابع مالی در پوشش هزینه‌های عاملین تامین مالی در سال ۱۳۸۱ ۴۰

جداول ۱۳۸۲ ۴۱

جدول ۱- هزینه‌های ملی سلامت بر حسب نوع عاملین تامین مالی و نوع کارکرد (FA * F) ۴۳

جدول ۱-۱- درصد هزینه‌های انجام شده توسط هر یک از عاملین تامین مالی بابت کارکردهای مختلف

سلامت در سال ۱۳۸۲ ۴۴

جدول ۱-۲- درصد مشارکت هر یک از عاملین تامین مالی در کارکردهای مختلف سلامت در سال ۱۳۸۲ ۴۵

جدول ۲- هزینه‌های ملی سلامت بر حسب نوع عاملین تامین مالی و نوع فراهم‌کننده (FA * P) ۴۶

جدول ۲-۱- درصد هزینه‌های عاملین تامین مالی بر حسب فراهم‌کنندگان خدمات سلامت در سال ۱۳۸۲ ۴۷

جدول ۲-۲- درصد مشارکت هر یک از عاملین تامین مالی در پوشش هزینه‌های هر یک از فراهم‌کنندگان

۴۸ خدمات سلامت در سال ۱۳۸۲
۴۹ جدول ۳ - هزینه‌های ملی سلامت بر حسب نوع فراهم‌کننده و نوع کارکرد (P * F)
۵۰ جدول ۱-۳ - درصد هزینه‌های فراهم‌کنندگان خدمات سلامت بابت کارکردهای مختلف در سال ۱۳۸۲
۵۱ جدول ۲-۳ - درصد مشارکت هر یک از فراهم‌کنندگان خدمات سلامت در کارکردهای مختلف در سال ۱۳۸۲
۵۲ جدول ۴ - هزینه‌های ملی سلامت بر حسب نوع منبع تامین مالی و نوع عامل تامین مالی (F S*FA)
۵۳ جدول ۱-۴ - سهم هر یک از عاملین تامین مالی از منابع مختلف مالی در سال ۱۳۸۲
۵۴ جدول ۲-۴ - سهم هر یک از منابع مالی در پوشش هزینه‌های عاملین تامین مالی در سال ۱۳۸۲
۵۵ جداول ۱۳۸۳
۵۷ جدول ۱- هزینه‌های ملی سلامت بر حسب نوع عاملین تامین مالی و نوع کارکرد (FA * F)
 جدول ۱-۱ - درصد هزینه‌های انجام شده توسط هر یک از عاملین تامین مالی بابت کارکردهای مختلف سلامت در سال ۱۳۸۳
۸۴ جدول ۲-۱ - درصد مشارکت هر یک از عاملین تامین مالی در کارکردهای مختلف سلامت در سال ۱۳۸۳
۵۹ جدول ۲ - هزینه‌های ملی سلامت بر حسب نوع عاملین تامین مالی و نوع فراهم‌کننده (FA * P)
۶۰ جدول ۱-۲ - درصد هزینه‌های عاملین تامین مالی بر حسب فراهم‌کنندگان خدمات سلامت در سال ۱۳۸۳
۶۱ جدول ۲-۲ - درصد مشارکت هر یک از عاملین تامین مالی در پوشش هزینه‌های هر یک از فراهم‌کنندگان خدمات سلامت در سال ۱۳۸۳
۶۲ جدول ۳ - هزینه‌های ملی سلامت بر حسب نوع فراهم‌کننده و نوع کارکرد (P * F)
۶۳ جدول ۱-۳ - درصد هزینه‌های فراهم‌کنندگان خدمات سلامت بابت کارکردهای مختلف در سال ۱۳۸۳
۶۴ جدول ۲-۳ - درصد مشارکت هر یک از فراهم‌کنندگان خدمات سلامت در کارکردهای مختلف در سال ۱۳۸۳
۶۵ جدول ۴ - هزینه‌های ملی سلامت بر حسب نوع منبع تأمین مالی و نوع عامل تأمین مالی (F S*FA)
۶۶ جدول ۱-۴ - سهم هر یک از عاملین تأمین مالی از منابع مختلف مالی در سال ۱۳۸۳
۶۷ جدول ۲-۴ - سهم هر یک از منابع مالی در پوشش هزینه‌های عاملین تامین مالی در سال ۱۳۸۳
۶۹ جداول ۱۳۸۴
۷۱ جدول ۱- هزینه‌های ملی سلامت بر حسب نوع عاملین تامین مالی و نوع کارکرد (FA * F)
 جدول ۱-۱ - درصد هزینه‌های انجام شده توسط هر یک از عاملین تامین مالی بابت کارکردهای مختلف سلامت در سال ۱۳۸۴
۷۲ جدول ۲-۱ - درصد مشارکت هر یک از عاملین تامین مالی در کارکردهای مختلف سلامت در سال ۱۳۸۴
۷۳ جدول ۲-۱ - درصد مشارکت هر یک از عاملین تامین مالی در کارکردهای مختلف سلامت در سال ۱۳۸۴

جدول ۲- هزینه‌های ملی سلامت بر حسب نوع عاملین تامین مالی و نوع فراهم‌کننده (FA * P).....	۷۴
جدول ۲-۱- درصد هزینه‌های عاملین تامین مالی بر حسب فراهم‌کنندگان خدمات سلامت در سال ۱۳۸۴.....	۷۵
جدول ۲-۲- درصد مشارکت هر یک از عاملین تامین مالی در پوشش هزینه‌های هر یک از فراهم‌کنندگان خدمات سلامت در سال ۱۳۸۴.....	۷۶
جدول ۳- هزینه‌های ملی سلامت بر حسب نوع فراهم‌کننده و نوع کارکرد (P * F).....	۷۷
جدول ۳-۱- درصد هزینه‌های فراهم‌کنندگان خدمات سلامت بابت کارکردهای مختلف در سال ۱۳۸۴.....	۷۸
جدول ۳-۲- درصد مشارکت هر یک از فراهم‌کنندگان خدمات سلامت در کارکردهای مختلف در سال ۱۳۸۴.....	۷۹
جدول ۴- هزینه‌های ملی سلامت بر حسب نوع منبع تامین مالی و نوع عامل تامین مالی (F S*FA).....	۸۰
جدول ۴-۱- سهم هر یک از عاملین تامین مالی از منابع مختلف مالی در سال ۱۳۸۴.....	۸۱
جدول ۴-۲- سهم هر یک از منابع مالی در پوشش هزینه‌های عاملین تامین مالی در سال ۱۳۸۴.....	۸۲
جداول ۱۳۸۵.....	۸۳
جدول ۱- هزینه‌های ملی سلامت بر حسب نوع عاملین تامین مالی و نوع کارکرد (FA * F).....	۸۵
جدول ۱-۱- درصد هزینه‌های انجام شده توسط هر یک از عاملین تامین مالی بابت کارکردهای مختلف سلامت در سال ۱۳۸۵.....	۸۶
جدول ۱-۲- درصد مشارکت هر یک از عاملین تامین مالی در کارکردهای مختلف سلامت در سال ۱۳۸۵.....	۸۷
جدول ۲- هزینه‌های ملی سلامت بر حسب نوع عاملین تامین مالی و نوع فراهم‌کننده (FA * P).....	۸۸
جدول ۲-۱- درصد هزینه‌های عاملین تامین مالی بر حسب فراهم‌کنندگان خدمات سلامت در سال ۱۳۸۵.....	۸۹
جدول ۲-۲- درصد مشارکت هر یک از عاملین تامین مالی در پوشش هزینه‌های هر یک از فراهم‌کنندگان خدمات سلامت در سال ۱۳۸۵.....	۹۰
جدول ۳- هزینه‌های ملی سلامت بر حسب نوع فراهم‌کننده و نوع کارکرد (P * F).....	۹۱
جدول ۳-۱- درصد هزینه‌های فراهم‌کنندگان خدمات سلامت بابت کارکردهای مختلف در سال ۱۳۸۵.....	۹۲
جدول ۳-۲- درصد مشارکت هر یک از فراهم‌کنندگان خدمات سلامت در کارکردهای مختلف در سال ۱۳۸۵.....	۹۳
جدول ۴- هزینه‌های ملی سلامت بر حسب نوع منبع تامین مالی و نوع عامل تامین مالی (F S*FA).....	۹۴
جدول ۴-۱- سهم هر یک از عاملین تامین مالی از منابع مختلف مالی در سال ۱۳۸۵.....	۹۵
جدول ۴-۲- سهم هر یک از منابع مالی در پوشش هزینه‌های عاملین تامین مالی در سال ۱۳۸۵.....	۹۶
جداول ۱۳۸۶.....	۹۷
جدول ۱- هزینه‌های ملی سلامت بر حسب نوع عاملین تامین مالی و نوع کارکرد (FA * F).....	۹۹

- جدول ۱-۱- درصد هزینه‌های انجام شده توسط هر یک از عاملین تامین مالی بابت کارکردهای مختلف سلامت در سال ۱۳۸۶..... ۱۰۰
- جدول ۱-۲- درصد مشارکت هر یک از عاملین تامین مالی در کارکردهای مختلف سلامت در سال ۱۳۸۶..... ۱۰۱
- جدول ۲- هزینه‌های ملی سلامت بر حسب نوع عاملین تامین مالی و نوع فراهم‌کننده (FA * P)..... ۱۰۲
- جدول ۲-۱- درصد هزینه‌های عاملین تامین مالی بر حسب فراهم‌کنندگان خدمات سلامت در سال ۱۳۸۶... ۱۰۳
- جدول ۲-۲- درصد مشارکت هر یک از عاملین تامین مالی در پوشش هزینه‌های هر یک از فراهم‌کنندگان خدمات سلامت در سال ۱۳۸۶..... ۱۰۴
- جدول ۳- هزینه‌های ملی سلامت بر حسب نوع فراهم‌کننده و نوع کارکرد (P * F)..... ۱۰۵
- جدول ۳-۱- درصد هزینه‌های فراهم‌کنندگان خدمات سلامت بابت کارکردهای مختلف در سال ۱۳۸۶..... ۱۰۶
- جدول ۳-۲- درصد مشارکت هر یک از فراهم‌کنندگان خدمات سلامت در کارکردهای مختلف در سال ۱۳۸۶..... ۱۰۷
- جدول ۴- هزینه‌های ملی سلامت بر حسب نوع منبع تامین مالی و نوع عامل تامین مالی (F S*FA)..... ۱۰۸
- جدول ۴-۱- سهم هر یک از عاملین تامین مالی از منابع مختلف مالی در سال ۱۳۸۶..... ۱۰۹
- جدول ۴-۲- سهم هر یک از منابع مالی در پوشش هزینه‌های عاملین تامین مالی در سال ۱۳۸۶..... ۱۱۰
- جداول ۱۳۸۷ ۱۱۱.....**
- جدول ۱- هزینه‌های ملی سلامت بر حسب نوع عاملین تامین مالی و نوع کارکرد (FA * F)..... ۱۱۳
- جدول ۱-۱- درصد هزینه‌های انجام شده توسط هر یک از عاملین تامین مالی بابت کارکردهای مختلف سلامت در سال ۱۳۸۷..... ۱۱۴
- جدول ۱-۲- درصد مشارکت هر یک از عاملین تامین مالی در کارکردهای مختلف سلامت در سال ۱۳۸۷..... ۱۱۵
- جدول ۲- هزینه‌های ملی سلامت بر حسب نوع عاملین تامین مالی و نوع فراهم‌کننده (FA * P)..... ۱۱۶
- جدول ۲-۱- درصد هزینه‌های عاملین تامین مالی بر حسب فراهم‌کنندگان خدمات سلامت در سال ۱۳۸۷..... ۱۱۷
- جدول ۲-۲- درصد مشارکت هر یک از عاملین تامین مالی در پوشش هزینه‌های هر یک از فراهم‌کنندگان خدمات سلامت در سال ۱۳۸۷..... ۱۱۸
- جدول ۳- هزینه‌های ملی سلامت بر حسب نوع فراهم‌کننده و نوع کارکرد (P * F)..... ۱۱۹
- جدول ۳-۱- درصد هزینه‌های فراهم‌کنندگان خدمات سلامت بابت کارکردهای مختلف در سال ۱۳۸۷..... ۱۲۰
- جدول ۳-۲- درصد مشارکت هر یک از فراهم‌کنندگان خدمات سلامت در کارکردهای مختلف در سال ۱۳۸۷..... ۱۲۱
- جدول ۴- هزینه‌های ملی سلامت بر حسب نوع منبع تامین مالی و نوع عامل تامین مالی (F S*FA)..... ۱۲۲
- جدول ۴-۱- سهم هر یک از عاملین تامین مالی از منابع مختلف مالی در سال ۱۳۸۷..... ۱۲۳

جدول ۲-۴- سهم هر یک از منابع مالی در پوشش هزینه‌های عاملین تامین مالی در سال ۱۳۸۷..... ۱۲۴

نمودارها..... ۱۲۵

نمودار ۱- روند هزینه‌های سلامت بر حسب منابع تامین مالی طی سال‌های ۱۳۸۷-۱۳۸۱..... ۱۲۷

نمودار ۲- درصد بار مالی هزینه‌های سلامت بر دوش عمده ترین تامین‌کنندگان منابع مالی طی سال‌های

۱۳۸۷-۱۳۸۱..... ۱۲۸

نمودار ۳- روند هزینه‌های سلامت بر حسب کارکردهای مختلف طی سال‌های ۱۳۸۷-۱۳۸۱..... ۱۲۹

نمودار ۴- روند هزینه‌های سلامت بر حسب فراهم‌کنندگان مختلف طی سال‌های ۱۳۸۷-۱۳۸۱..... ۱۳۰

مرکز آمار ایران

مقدمه

هدف اصلی از تهیه حساب‌های ملی سلامت حمایت از اداره و تصمیم‌گیری بهتر نظام سلامت است، لذا سازمان بهداشت جهانی این مورد را وظیفه نظام سلامت می‌داند. در سال ۱۳۷۸ اولین اقدامات در جهت تهیه حساب‌های ملی سلامت در ایران توسط گروهی در وزارت بهداشت و درمان و با همکاری مرکز آمار ایران صورت گرفت و دو جدول منابع تأمین مالی در عاملین تأمین مالی ($FS*FA$) و عاملین تأمین مالی در فراهم‌کنندگان ($FA*P$) در سطح محدودی تهیه شد، لیکن اولین مجموعه جداول چهارگانه حساب‌های ملی سلامت، سال ۱۳۸۰ پس از مطالعه اولین پیش‌نویس سازمان بهداشت جهانی، توسط مرکز آمار ایران و با مشارکت وزارت بهداشت و درمان و سایر دستگاه‌های اجرایی مرتبط با موضوع در سطح کدهای یک رقمی ICHA تهیه شد. این جداول بر روی سایت مرکز آمار ایران به آدرس WWW.amar.org.ir موجود است.

طرح تهیه حساب‌های ملی سلامت برای سال‌های ۱۳۸۷-۱۳۸۱ از آذر ماه ۱۳۸۸ به سفارش وزارت بهداشت و درمان و آموزش پزشکی در دستور کار مرکز آمار ایران و پژوهشکده آمار قرار گرفت و دفتر حساب‌های اقتصادی متولی اجرای آن شد.

در گزارش حاضر ابتدا به طور اختصار توضیحاتی راجع به تعاریف و مفاهیم اساسی، جداول و طبقه‌بندی حساب‌های ملی سلامت داده شده و در ادامه مراحل کار، منابع آماری مورد استفاده در طرح و برآوردهای آماری انجام شده ارایه شده است، در انتها نیز نتایج جداول چهارگانه حساب‌های ملی سلامت به همراه منتخبی از تحلیل جداول برای سال‌های ۱۳۸۷ - ۱۳۸۱ ارائه گردیده است. امید است گزارش حاضر مورد استفاده برنامه‌ریزان، سیاستگذاران و محققین گرامی قرار گیرد و با ارائه نقطه نظرات خود ما را در جهت ارتقاء کمی و کیفی کار یاری نمایند. در پایان از کلیه افرادی که در جریان اجرای این طرح ما را یاری کردند تشکر می‌شود.

مدیر اجرا: مریم خوش اخلاق

تعاریف و مفاهیم اساسی

حساب‌های ملی سلامت به بیان ساده یک سری جداول استاندارد هستند، که در آنها هزینه‌های سلامت یک کشور، از جنبه‌های مختلف و با ترتیب معین ارائه شده است. هدف اصلی برای تهیه حساب‌های ملی سلامت حمایت از اداره و تصمیم‌گیری بهتر نظام سلامت است.

مخارج ملی سلامت، تمام هزینه‌های فعالیت‌هایی است که هدف اصلی آنها حفظ، ارتقاء و بازگرداندن سلامت جامعه و هر یک از افراد در طول یک دوره زمانی معین می‌باشد.

جداول حساب‌های ملی سلامت

شرح کامل جداول حساب‌های ملی سلامت در مستندات سازمان بهداشت جهانی و همچنین گزارش حساب‌های ملی سلامت مرکز آمار ایران آمده است لیکن با توجه به اینکه در گزارش حاضر نتایج مربوط به محاسبه چهار جدول اصلی حساب‌های ملی سلامت برای سال‌های ۱۳۸۷-۱۳۸۱ یعنی مجموعاً ۲۸ جدول ارائه می‌شود، به منظور یادآوری، شرح مختصری از جداول مذکور داده می‌شود.

جداول استاندارد حساب‌های ملی سلامت از یک صورت معین مانند آنچه در شکل ۱ نشان داده شده است پیروی می‌کنند، آنها یک جریان تأمین مالی را از یک مجموعه منابع به یک مجموعه مصارف نشان می‌دهند. هزینه کل موجود در جداول، برآوردی از هزینه کل سلامت را نشان می‌دهد.

شکل ۱

صورت یک جدول حساب‌های ملی سلامت

جمع هر سطر	طبقه‌بندی "منابع"	
	سلول‌های نشان‌دهنده میزان هزینه در هر جریان از منبع به مصرف	طبقه‌بندی "مصارف"
برآورد کل هزینه		جمع هر ستون

جداول حساب‌های ملی سلامت با علامت "i" x "j" تعریف می‌شوند، نماد "j" نشانگر "منبع" جریان تأمین مالی در هر جدول و نماد "i" نشانگر "مصرف" یا "مصرف کننده" آن جریان است. برای مثال جدول عاملین تأمین مالی در فراهم‌کنندگان، نمایش جریان تأمین مالی از عاملین تأمین مالی (به عنوان منبع وجوه در آن جدول) به فراهم‌کنندگان (به عنوان دریافت‌کنندگان یا مصارف وجوه در آن جدول) است.

جدول ۱ - هزینه‌های ملی سلامت بر حسب نوع عاملین تأمین مالی و نوع کارکرد (FA * F)

این جدول نشان‌دهنده جریان وجوه از عاملین تأمین مالی به کارکردهای مختلف است. به عبارت دیگر نشان می‌دهد کل وجوهی که در اختیار یک عامل تأمین مالی (مانند وزارت بهداشت) قرار گرفته است صرف ارائه چه نوع کارکردی در بخش سلامت شده است مثلاً چقدر صرف خدمات درمانی یا توانبخشی شده است، چقدر صرف تشکیل سرمایه، آموزش و یا تحقیق و توسعه شده است و مواردی از این قبیل.

جدول ۲ - هزینه‌های ملی سلامت بر حسب نوع عاملین تأمین مالی و نوع فراهم‌کننده (FA * P)

این جدول نشان‌دهنده جریان وجوه از عاملین تأمین مالی به فراهم‌کنندگان خدمات سلامت است. به عبارت دیگر نشان می‌دهد کل وجوهی که در اختیار هر یک از عاملین تأمین مالی قرار گرفته است چگونه به فراهم‌کنندگان مختلف سلامت اختصاص یافته است مثلاً وزارت بهداشت به عنوان یک عامل تأمین مالی چقدر از وجوه در اختیار خود را به بیمارستان‌ها، درمانگاه‌ها، رادیولوژی‌ها و سایر فراهم‌کنندگان خدمات سلامت اختصاص داده است.

جدول ۳ - هزینه‌های ملی سلامت بر حسب نوع فراهم‌کننده و نوع کارکرد (P * F)

این جدول نشان‌دهنده جریان وجوه از فراهم‌کننده خدمات سلامت به کارکردهای مختلف می‌باشد یعنی نشان می‌دهد که هر یک از فراهم‌کنندگان چگونه وجوه در اختیار خود را به کارکردهای مختلف اختصاص داده‌اند مثلاً بیمارستان‌ها چه مقدار از منابع مالی در اختیار خود را به ارائه خدمات درمانی، توانبخشی و یا سایر خدمات سلامت اختصاص داده‌اند.

جدول ۴ - هزینه‌های ملی سلامت بر حسب نوع منبع تأمین مالی و نوع عامل تأمین مالی (F S * FA)

این جدول نشان‌دهنده جریان وجوه از منابع تأمین مالی به عاملین تأمین مالی می‌باشد به عبارت دیگر این جدول مشخص می‌کند، منابع مالی تأمین مخارج سلامت در یک کشور از چه طریق تأمین می‌شود و این منابع در اختیار کدام عامل واسط تأمین مالی قرار می‌گیرد تا صرف ارائه خدمات سلامت شود. اهمیت این جدول، در تعیین سهم هر یک از منابع، در تأمین مالی سلامت یک کشور می‌باشد، به ویژه تعیین سهم پرداخت از جیب خانوار به عنوان یک شاخص رفاه اجتماعی و مقایسه کشورها از نظر سطح رفاه، از اهمیت بسزایی برخوردار است.

طبقه‌بندی حساب‌های ملی سلامت

در حساب‌های ملی سلامت، طبقه‌بندی ICHA (International Classification for Health Accounts) که یک طبقه‌بندی بر حسب هدف است استفاده می‌شود، این طبقه‌بندی برای منابع مالی (Financing Sources)، عاملین تأمین مالی (Financing Agent)، کارکردها (Functions- HC) و فراهم‌کنندگان (Provider- HP) خدمات سلامت، طبقاتی را بصورت استاندارد معرفی می‌کند و البته به کشورها اجازه می‌دهد که با توجه به وضعیت

کشور خود بر حسب مورد، زیر طبقاتی را به آنها اضافه کند. در زیر طبقات فوق در سطح کدهای یک، دو یا سه رقمی ارائه می‌شود، شرح کامل طبقات در سطح ریزتر در مستندات سازمان بهداشت جهانی و کتاب حساب‌های ملی سلامت سال ۱۳۸۰ مرکز آمار ایران آمده است.

طبقه‌بندی منابع مالی (Financing Sources)

FS.1 وجوه عمومی

FS.1.1 وجوه دولت منطقه ای

FS.1.1.1 درآمد دولت مرکزی

FS.1.1.2 درآمد دولت شهری و منطقه ای

FS.1.2 سایر وجوه عمومی

FS.1.2.1 برگشت دارایی نگه داشته شده موسسات عمومی

FS.1.2.2 سایر

FS.2 وجوه خصوصی

FS.2.1 وجوه کارفرمایان

FS.2.2 وجوه خانوارها

FS.2.3 موسسات غیر انتفاعی در خدمت خانوارها

FS.2.4 سایر وجوه خصوصی

FS.2.4.1 برگشت دارایی نگه داشته شده موسسات خصوصی

FS.2.4.2 سایر

FS.3 وجوه دنیای خارج

طبقه‌بندی عاملین تأمین مالی (Financing Agent)

HF.1 دولت عمومی

HF.1.1 دولت داخلی

HF.1.1.1 دولت مرکزی

HF.1.1.2 دولت استانی یا ایالتی

HF.1.1.3 دولت محلی یا شهری

HF.1.2 صندوق های تأمین اجتماعی

HF.2 بخش خصوصی

HF2.1 بیمه اجتماعی خصوصی

HF2.2 سایر بیمه های خصوصی

HF2.3 پرداخت از جیب خانوار

HF2.4 مؤسسات غیرانتفاعی در خدمت خانوارها

HF2.5 کمپانی ها و شرکت های خصوصی

HF.3 دنیای خارج

طبقه بندی کارکردها (HC - Functions)

HC.1 خدمات مراقبت های درمانی

HC.2 خدمات مراقبت های توانبخشی

HC.3 خدمات مراقبت های پرستاری طولانی مدت

HC.4 خدمات جانبی برای مراقبت های پزشکی

HC.5 کالاهای پزشکی برای بیماران سرپائی

HC.6 خدمات بهداشت عمومی و پیشگیری

HC.7 مدیریت و بیمه سلامت

HC.nsk سایر هزینه ها که بر حسب نوع کارکرد مشخص نیستند

HCR.1-5 کارکردهای مرتبط با سلامت

HCR.1 تشکیل سرمایه مؤسسات فراهم کننده خدمات سلامت

HCR.2 آموزش پزشکی و تعلیم کارکنان بخش سلامت

HCR.3 تحقیق و توسعه در بخش سلامت

HCR.4 کنترل غذا، نکات بهداشتی و آب آشامیدنی

HCR.5 بهداشت محیط

HCR.6 اداره و تهیه خدمات اجتماعی به صورت کمک زندگی

HCR.7 اداره و تهیه مزایای نقدی مربوط به تامین سلامت

HCR.nsk سایر هزینه های مرتبط با سلامت که نوع آنها مشخص نیست

طبقه بندی فراهم کنندگان (Provider- HP)

HP.1 بیمارستان ها

HP.2 فراهم کنندگان خدمات پرستاری و تسهیلات اقامتی

HP.3 فراهم کنندگان خدمات سرپائی

HP.4 داروخانه ها و سایر خرده فروشان کالاهای پزشکی

HP.5 تهیه کنندگان و اداره کنندگان برنامه های سلامت عمومی

HP.6 اداره سلامت عمومی و بیمه

HP.7 سایر رشته فعالیت ها

HP.8 مؤسسات فراهم کننده خدمات مرتبط با سلامت

HP.nsk فراهم کنندگانی که نوع آنها مشخص نیست

مراحل اجرای طرح و منابع آماری

اولین مرحله کاری گروه حساب های ملی سلامت، تشخیص عاملین تأمین مالی سلامت در کشور بود، این کار با هم فکری اعضاء گروه و استفاده از فهرست قبلی تهیه شده در سال ۱۳۸۲ یعنی زمان تهیه حساب های ملی سلامت سال ۱۳۸۰ مرکز آمار ایران صورت گرفت، در مرحله بعد یک امکان سنجی آماری از منابع آماری موجود، داده های قابل دسترسی و داده های قابل محاسبه صورت گرفت و خلاءهای آماری، که بیشتر آن مربوط به فقدان اطلاعات تفصیلی عاملین تأمین مالی می شد مشخص شد لذا تصمیم گرفته شد برای تأمین خوراک آماری مورد نیاز، یک پرسشنامه

تفصیلی بر اساس اقلام مورد نیاز طرح تهیه شود، این پرسشنامه به همراه راهنمای تکمیل آن به ۵۵ عامل تأمین مالی ارسال شد.

اگر بخواهیم به صورت تیتروار سلسله کارهای انجام شده در جریان تهیه حساب‌های ملی سلامت را شرح دهیم شامل موارد زیر می‌شود:

الف (مطالعه مستندات طرح شامل :

- ۱- کتاب حساب‌های ملی سلامت ۱۳۸۰ مرکز آمار ایران
- ۲- ترجمه کتاب راهنمای تولید حساب‌های ملی سلامت سازمان بهداشت جهانی
- ۳- پیش‌نویس تجدید نظر نظام حساب‌های سلامت ۲۰۱۰ سازمان بهداشت جهانی

ب (ترجمه فصول آماده شده تجدید نظر نظام حساب‌های سلامت ۲۰۱۰ سازمان بهداشت جهانی

ج (تهیه اطلاعات دستگاه‌های اجرایی دولتی مرتبط با موضوع

- ۱- اخذ، جمع‌آوری و مرتب‌سازی فایل‌های مربوط به عملکرد اعتبارات هزینه‌ای، تملک دارایی‌های سرمایه‌ای و درآمد سال‌های ۱۳۸۷-۱۳۸۱
- ۲- جداسازی سطرهای مرتبط با بخش سلامت فایل‌های عملکرد اعتبارات هزینه‌ای، تملک دارایی‌های سرمایه‌ای و درآمد سال‌های ۱۳۸۷-۱۳۸۱ (با توجه به حد و مرزهای تعیین شده برای هزینه‌های مشمول تعریف سلامت در مستندات سازمان بهداشت جهانی)
- ۳- اخذ اطلاعات تفصیلی از دستگاه‌های دولتی به منظور شناخت کامل ردیف بودجه برنامه‌های دستگاه‌های مذکور از نظر قرار گرفتن در مرز حساب‌های ملی سلامت
- ۴- کدگذاری فایل‌های بند ۲ برحسب طبقه‌بندی حساب‌های ملی سلامت (ICHA) با توجه به :
 - اطلاعات تفصیلی دستگاه‌های دولتی (بند ۳)
 - مطالعه مستندات طرح (قسمت الف)
 - مراجعه به اطلاعات سایت‌های بعضی از دستگاه‌های دولتی
 - مراجعه و پرسش از کارشناسان وزارت بهداشت، درمان و آموزش پزشکی و سایر دستگاه‌های اجرایی مرتبط با موضوع
 - پرسش از کارشناسان سازمان بهداشت جهانی از طریق ارسال E_mail
 - مطالعه کتاب قانون بودجه کل کشور و قانون برنامه چهارم توسعه

۵- استخراج جداول، بررسی روند نتایج و رفع اشکالات موجود

د (تهیه اطلاعات خانوار

۱- اخذ فایل‌های مربوط به طرح " آمارگیری از هزینه - درآمد خانوارهای شهری و روستایی " به همراه

پرسشنامه‌ها و راهنمای تکمیل آنها برای سال‌های ۱۳۸۷-۱۳۸۱

۲- کد گذاری فایل‌های بند ۱ بر حسب طبقه‌بندی ICHA با توجه به :

- مطالعه مستندات طرح (قسمت الف)

- مطالعه تعاریف مندرج در راهنمای تکمیل پرسشنامه خانوار و کتاب طبقه‌بندی COICOP

- مذاکره با کارشناسان با تجربه وزارت بهداشت، درمان و آموزش پزشکی

- پرسش از کارشناسان سازمان بهداشت جهانی از طریق ارسال E_mail

۳- استخراج جداول، بررسی روند نتایج و رفع اشکالات موجود

ه (تهیه اطلاعات صورت‌های مالی بانک‌ها، شرکت‌ها و سازمان‌های بیمه‌گر

۱- اخذ و داده‌آمایی اطلاعات صورت‌های مالی بانک‌ها و شرکت‌های بیمه خصوصی و دولتی، سازمان بیمه

خدمات درمانی، سازمان تأمین اجتماعی، سازمان خدمات درمانی صنعت نفت و سازمان خدمات درمانی نیروهای مسلح برای سال‌هایی که اطلاعات در دسترس بود.

۲- بررسی اطلاعات بند ۱ از نظر میزان قابلیت استفاده در محاسبات

۳- کدگذاری اطلاعات بند ۲ بر حسب طبقه‌بندی ICHA

۴- برآورد اطلاعات سال‌هایی که فاقد صورت مالی بود

۵- استخراج جداول، بررسی روند نتایج و رفع اشکالات موجود

و (تهیه پرسشنامه حساب‌های ملی سلامت

۱- طراحی، تهیه، تکثیر و ارسال پرسشنامه حساب‌های ملی سلامت به همراه راهنمای تکمیل آن برای ۵۵ دستگاه

اجرایی مرتبط با موضوع

۲- بررسی و داده‌آمایی اطلاعات برگشتی

۳- استخراج جداول، بررسی روند نتایج و رفع اشکالات موجود

ز (استفاده از اطلاعات طرح " آمارگیری از کارگاههای خدمات بهداشت و درمان خصوصی ۱۳۸۶
" و طرح " آمارگیری از کارگاههای خدمات مددکاری اجتماعی خصوصی ۱۳۸۴ " مرکز آمار ایران

۱- بررسی و ادیت داده‌های طرح‌های مذکور

۲- کدگذاری اطلاعات طرح‌های مذکور برحسب طبقه‌بندی ICHA

۳- استخراج نتایج و انجام برآوردهای لازم به منظور محاسبه اطلاعات مورد نظر برای سال‌های مختلف

محاسبه حساب‌های ملی سلامت ۱۳۸۷ - ۱۳۸۱

حاصل محاسبات مربوط به جداول چهارگانه حساب‌های ملی سلامت برای سال‌های ۱۳۸۷ - ۱۳۸۱ به همراه جداول تحلیلی مربوط که در مبحث مربوط به تحلیل جداول راجع به آنها توضیح داده خواهد شد، در ضمیمه این گزارش آمده است.

جداول حساب‌های ملی سلامت در سطح کدهای یک رقمی ICHA تهیه شده است، همانطور که در جداول تهیه شده ملاحظه می‌کنید کل هزینه‌های جاری که شامل هزینه‌های HC.1 تا HC.nsk می‌باشد در ردیف TCHE آمده است، هزینه‌های مربوط به تشکیل سرمایه در ساختمان و ماشین‌آلات در ردیف HCR.1 آمده است که از جمع آن با TCHE، کل هزینه‌های سلامت که با THE نشان داده می‌شود بدست می‌آید و در نهایت از مجموع THE با هزینه‌های مرتبط با سلامت یعنی HCR.1-5 و HCR.nsk، هزینه‌های عمومی سلامت یعنی GHE بدست می‌آید. نتایج جداول نشان می‌دهد که کل هزینه‌های عمومی سلامت در کشور طی سال‌های ۱۳۸۷-۱۳۸۱ به ترتیب برابر با ۵۳۳۵۱، ۷۰۲۲۳، ۹۰۵۳۴، ۱۱۶۶۴۵، ۱۴۱۶۶۷، ۱۷۹۳۳۲ و ۲۲۴۳۵۹ میلیارد ریال است، جزئیات چگونگی هزینه‌ها در جداول مربوط، در قسمت ضمیمه این گزارش آمده است، قابل ذکر است از آنجا که در مرحله گردآوری اطلاعات تفصیلی بعضی از عاملین تأمین مالی مانند سازمان تأمین اجتماعی، موفق به اخذ هزینه‌های تفصیلی طی سال‌های ۱۳۸۶ - ۱۳۸۱ نشدیم و فقط به رقم کل هزینه‌ها دسترسی پیدا کردیم، به ناچار از ساختار تفصیلی هزینه‌ها در سال ۱۳۸۷ برای شکستن رقم کل سال‌های دیگر استفاده شد.

از آنجا که معمولاً در مستندات بین‌المللی، با استفاده از THE شاخص‌های مرتبط با سلامت مطرح می‌شود در اینجا نیز چنین عمل شده است، بر اساس نتایج بدست آمده سهم THE از تولید ناخالص داخلی (GDP) به ترتیب طی سال‌های ۱۳۸۷-۱۳۸۱ معادل ۵/۲۷، ۵/۵۹، ۵/۵۷، ۵/۷۶، ۵/۵۸، ۵/۵۱ و ۵/۸۳ درصد است، شاخص مهم دیگر سهم پرداخت از جیب خانوار به THE است که طی سال‌های مذکور به ترتیب ۵۳/۴۹، ۵۲/۹۵، ۵۵/۲۷، ۵۴/۸۹، ۵۰/۳۰ و ۵۱/۶۹ درصد است، مطابق این شاخص طی دوره مورد بررسی کمترین بار مالی سلامت سال ۱۳۸۵ بر دوش خانوارها بوده است و بیشترین آن سال ۱۳۸۳.

سرانه THE براساس نرخ جاری دلار به ترتیب برابر با ۹۵، ۱۱۹، ۱۴۵، ۱۷۸، ۲۰۵، ۲۵۵ و ۳۰۵ دلار است و بر اساس نرخ برابری قدرت خرید دلار (PPP) به ترتیب برابر با ۴۰۶، ۴۸۲، ۵۳۶، ۶۰۲، ۶۴۹، ۶۹۶ و ۷۴۸ دلار است .

تحلیل جداول

تحلیل حساب‌های ملی سلامت اصولاً از ستون به سطر صورت می‌گیرد لیکن این جداول از ابعاد مختلف قابل بررسی و تحلیل می‌باشد در این مبحث ابتدا تحلیلی اجمالی از هر یک از جداول سال‌های مختلف صورت می‌گیرد سپس یک تحلیل سری زمانی از مهمترین شاخص‌های منتج از این جداول ارائه می‌شود.

بررسی جداول ۱۳۸۱

جدول ۱ - هزینه‌های ملی سلامت بر حسب نوع عاملین تأمین مالی و نوع کارکرد (FA * F)

این جدول هزینه‌های هر یک از عاملین واسط تأمین مالی به تفکیک کارکردهای مختلف سلامت را نشان می‌دهد جداول ۱-۱ و ۱-۲ به منظور بررسی جدول ۱ محاسبه شده است جدول ۱-۱ درصد هزینه‌های انجام شده توسط هر یک از عاملین تأمین مالی بابت کارکردهای مختلف سلامت و جدول ۱-۲ درصد مشارکت هر یک از عاملین تأمین مالی در کارکردهای مختلف سلامت را نشان می‌دهد، همانطور که در ستون جمع جدول ۱-۱ ملاحظه می‌کنید در بین کارکردهای مختلف سلامت خدمات درمانی با ۵۹/۵ درصد بیشترین سهم را در کل هزینه‌های سلامت دارد پس از آن هزینه داروی مصرفی برای بیماران سرپایی با ۱۵/۸ درصد قرار دارد، توجه به هزینه آموزش، تحقیق و توسعه و تشکیل سرمایه در بخش سلامت چه از نظر مبلغ و چه از نظر سهم آن در کل هزینه‌های سلامت از منظر سیاست‌گذاران و اقتصاددانان اهمیت بسزایی دارد بخصوص که اینگونه هزینه‌ها به عنوان شاخصی برای مشخص کردن میزان رفاه یک کشور نیز کاربرد دارد، همچنین از دید اقتصادی، یافتن ارتباط بین اینگونه هزینه‌ها که در واقع سرمایه‌گذاری در نیروی انسانی، ساختمان و تجهیزات پزشکی هستند، با میزان ارائه خدمات سلامت و همچنین تشخیص کارایی اینگونه سرمایه‌گذاری‌ها در بخش سلامت قابل اهمیت است ، سهم هر یک از این هزینه‌ها در سال ۱۳۸۱ به ترتیب معادل ۴/۰، ۰/۵ و ۲/۲ درصد است. توجه داشته باشید که این تحلیل برای هر یک از عاملین واسط تأمین مالی می‌تواند صورت گیرد، چنانچه می‌بینید در جدول ۱-۱ سهم هر یک از هزینه‌های فوق برای تک تک عاملین واسط محاسبه شده است و به این ترتیب قابلیت مقایسه عملکرد آنها با یکدیگر فراهم شده است. به عنوان مثال ستون یک نشان می‌دهد که ۸۳ درصد از هزینه‌هایی که توسط وزارت بهداشت تأمین مالی شده است صرف خدمات درمانی و ۱۱ درصد صرف آموزش شده است، به همین ترتیب با استفاده از این جدول می‌توان عملکرد هر یک از عاملین واسط تأمین مالی را بررسی کرد.

به منظور مقایسه میزان مشارکت هر یک از عاملین واسط در تأمین مالی کل هزینه‌های سلامت جدول ۱-۲ محاسبه شده است همانطور که در سطر جمع این جدول می‌بینید خانوارها با ۵۱ درصد بیشترین سهم را در تأمین مالی هزینه‌های سلامت داشته‌اند و پس از آن دانشگاه‌های علوم پزشکی، سازمان تأمین اجتماعی، سازمان خدمات درمانی و وزارت بهداشت به ترتیب با ۱۴، ۹، ۷ و ۶ درصد قرار دارند، سهم هر یک از عاملین واسط در تأمین مالی هر یک از کارکردهای سلامت نیز در این جدول محاسبه شده است و امکان مقایسه هر یک از عاملین واسط در پوشش کارکردهای مختلف سلامت را فراهم کرده است. به عنوان مثال همانطور که در سطر یک جدول می‌بینیم خانوارها ۵۶ درصد از هزینه‌های خدمات درمانی را تأمین مالی کرده‌اند و پس از آن دانشگاه‌های علوم پزشکی، سازمان تأمین اجتماعی، وزارت بهداشت و سازمان خدمات درمانی به ترتیب با ۱۴، ۱۰، ۹ و ۸ درصد قرار دارند.

جدول ۲ - هزینه‌های ملی سلامت بر حسب نوع عاملین تأمین مالی و نوع فراهم‌کننده (FA * P)

این جدول پرداخت‌های هر یک از عاملین واسط تأمین مالی را به تفکیک انواع فراهم‌کنندگان سلامت نشان می‌دهد جداول ۱-۲ و ۲-۲ به منظور بررسی جدول ۲ محاسبه شده است جدول ۱-۲ درصد هزینه‌های اختصاص داده شده توسط هر یک از عاملین تأمین مالی به فراهم‌کنندگان مختلف سلامت و جدول ۲-۲ درصد مشارکت هر یک از عاملین تأمین مالی در پوشش هزینه‌های هر یک از فراهم‌کنندگان مختلف سلامت را نشان می‌دهد، همانطور که در ستون جمع جدول ۱-۲ ملاحظه می‌کنید در بین فراهم‌کنندگان مختلف، بیمارستان‌ها ۴۱ درصد از کل هزینه‌های سلامت را خرج کرده‌اند و پس از آن فراهم‌کنندگان خدمات سرپایی، داروخانه‌ها و فراهم‌کنندگان خدمات وابسته به سلامت به ترتیب ۳۰، ۱۶ و ۵ درصد از هزینه‌های سلامت را به خود اختصاص داده‌اند. توجه داشته باشید که این تحلیل برای هر یک از عاملین واسط تأمین مالی می‌تواند صورت گیرد. چنانچه می‌بینید در جدول ۱-۲ درصد هزینه‌های هر یک از فراهم‌کنندگان برای تک تک عاملین واسط محاسبه شده است و به این ترتیب قابلیت مقایسه نحوه توزیع هزینه‌ها بین فراهم‌کنندگان مختلف فراهم شده است. به عنوان مثال ستون یک نشان می‌دهد که ۸۱ درصد از هزینه‌هایی که توسط وزارت بهداشت تأمین مالی شده است به بیمارستان‌ها، ۵ درصد به فراهم‌کنندگان خدمات سرپایی و ۱۱ درصد به فراهم‌کنندگان خدمات وابسته به سلامت اختصاص یافته است، به همین ترتیب با استفاده از این جدول می‌توان توزیع وجوه بین فراهم‌کنندگان مختلف خدمات سلامت را برای هر یک از عاملین واسط تأمین مالی بررسی کرد.

به منظور مقایسه میزان مشارکت هر یک از عاملین واسط در تأمین مالی هر یک از فراهم‌کنندگان سلامت، جدول ۲-۲ محاسبه شده است به عنوان مثال همانطور که در سطر یک جدول ملاحظه می‌شود خانوارها ۴۵ درصد از هزینه‌های بیمارستان‌ها را تأمین مالی کرده‌اند و پس از آن دانشگاه‌های علوم پزشکی، وزارت بهداشت، سازمان تأمین اجتماعی و سازمان خدمات درمانی به ترتیب با ۱۷، ۱۲، ۱۰ و ۹ درصد قرار دارند.

جدول ۳ - هزینه‌های ملی سلامت بر حسب نوع فراهم‌کننده و نوع کارکرد (P * F)

این جدول هزینه‌های هر یک از فراهم‌کنندگان خدمات سلامت بابت کارکردهای مختلف را نشان می‌دهد به عبارت دیگر نحوه هزینه کرد فراهم‌کنندگان خدمات را به تفکیک انواع کارکردها به تصویر می‌کشد. جدول ۳-۱ سهم هر یک از کارکردها در هزینه‌های انواع فراهم‌کنندگان آورده شده است، به عنوان مثال ستون یک نشان می‌دهد که ۹۳ درصد از هزینه‌های بیمارستان‌ها صرف ارائه خدمات درمانی می‌شود و پس از آن خدمات جانبی مراقبت پزشکی (مانند انجام آزمایشات مختلف، رادیولوژی و نظایر آن) با سهم ۴ درصد قرار دارد.

به منظور مقایسه میزان مشارکت هر یک از فراهم‌کنندگان در تأمین انواع کارکردهای سلامت جدول ۳-۲ محاسبه شده است. به عنوان مثال سطر یک این جدول نشان می‌دهد که بیمارستان‌ها ۶۴ درصد از کل خدمات درمانی فراهم شده در کشور را ارائه می‌کنند و پس از آن فراهم‌کنندگان خدمات سرپایی با سهم ۳۵ درصد قرار دارد.

جدول ۴ - هزینه‌های ملی سلامت بر حسب نوع منبع تأمین مالی و نوع عامل تأمین مالی (F S*FA)

این جدول توزیع منابع مالی سلامت بین انواع عاملین واسط را نشان می‌دهد، به عبارت دیگر چگونگی جریان وجوه سلامت از منابع مختلف به سمت هر یک از عاملین واسط در این جدول به تصویر کشیده می‌شود. از مشخصه‌های بارز این جدول آن است که بار مالی هزینه‌های سلامت که بر دوش خانوار است، چه آن بخش پرداخت از جیب خانوار که بطور مستقیم صورت می‌گیرد و چه کل وجوهی که بطور غیرمستقیم توسط خانوار از طریق شخص ثالث پرداخت می‌شود را نشان می‌دهد. همانطور که در ستون جمع جدول ۴-۱ مشاهده می‌شود سهم پرداخت از جیب خانوارها ۵۱ درصد کل هزینه‌ها را شامل می‌شود.

جدول ۴-۲ به منظور تعیین میزان مشارکت هر یک از منابع وجوه سلامت در پوشش هزینه‌های سلامت محاسبه شده است. همانطور که در سطر جمع این جدول مشاهده می‌شود خانوارها ۵۶ درصد از منابع مالی سلامت را چه از طریق پرداخت مستقیم از جیب و چه بصورت پرداخت غیرمستقیم از طریق شخص ثالث تأمین کرده‌اند، پس از آن وجوه دولت مرکزی و کارفرمایان به ترتیب با سهم ۲۹ و ۹ درصد قرار دارد. سطرهای دیگر این جدول نیز سهم هر یک از منابع مالی را در پوشش هزینه‌های سلامت هر یک از عاملین واسط نشان می‌دهد، به عنوان مثال سطر یک نشان می‌دهد که کل منابع مالی وزارت بهداشت از محل وجوه دولت مرکزی تأمین شده است.

بررسی جداول ۱۳۸۲

جدول ۱ - هزینه‌های ملی سلامت بر حسب نوع عاملین تأمین مالی و نوع کارکرد (FA * F)

همانطور که در ستون جمع جدول ۱-۱ ملاحظه می‌شود در بین کارکردهای مختلف سلامت، خدمات درمانی با ۵۶ درصد بیشترین سهم را در کل هزینه‌های سلامت دارد و پس از آن هزینه داروی مصرفی برای بیماران سرپایی با

۲۰ درصد قرار گرفته است، سهم هزینه آموزش، تحقیق و توسعه و تشکیل سرمایه در سال ۱۳۸۲ به ترتیب معادل ۳/۶ ، ۰/۴ و ۲/۰ درصد است. همانطور که قبلاً گفته شد این تحلیل برای هر یک از عاملین واسط تأمین مالی می‌تواند صورت گیرد. همانطور که مشاهده می‌شود در جدول ۱-۱ سهم هر یک از هزینه‌های فوق برای تک تک عاملین واسط محاسبه شده است و به این ترتیب زمینه قابلیت مقایسه عملکرد آنها با یکدیگر فراهم شده است. به عنوان مثال ستون یک نشان می‌دهد که ۷۸ درصد از هزینه‌هایی که توسط وزارت بهداشت تأمین مالی شده است صرف خدمات درمانی و ۱۲ درصد صرف آموزش شده است، به همین ترتیب با استفاده از این جدول می‌توان عملکرد هر یک از عاملین واسط تأمین مالی را بررسی کرد.

به منظور مقایسه میزان مشارکت هر یک از عاملین واسط در تأمین مالی کل هزینه‌های سلامت جدول ۲-۱ محاسبه شده است. همانطور که در سطر جمع این جدول مشاهده می‌شود خانوارها با ۵۰ درصد بیشترین سهم را در تأمین مالی هزینه‌های سلامت داشته‌اند و پس از آن دانشگاه‌های علوم پزشکی، سازمان تأمین اجتماعی، سازمان خدمات درمانی و وزارت بهداشت به ترتیب با ۱۷ ، ۹ ، ۷ و ۵ درصد قرار دارند. سهم هر یک از عاملین واسط در تأمین مالی هر یک از کارکردهای سلامت نیز در این جدول محاسبه شده است و امکان مقایسه هر یک از عاملین واسط در پوشش کارکردهای مختلف سلامت را فراهم کرده است به عنوان مثال همانطور که در سطر یک جدول مشاهده می‌شود خانوارها ۵۲ درصد از هزینه‌های خدمات درمانی را تأمین مالی کرده‌اند و پس از آن دانشگاه‌های علوم پزشکی، سازمان تأمین اجتماعی، سازمان خدمات درمانی و وزارت بهداشت به ترتیب با ۱۹ ، ۱۱ ، ۸ و ۷ درصد قرار دارند.

جدول ۲ - هزینه‌های ملی سلامت بر حسب نوع عاملین تأمین مالی و نوع فراهم‌کننده (FA * P)

همانطور که در ستون جمع جدول ۱-۲ ملاحظه می‌شود در بین فراهم‌کنندگان مختلف، بیمارستان‌ها ۳۵ درصد از کل هزینه‌های سلامت را خرج کرده‌اند و پس از آن فراهم‌کنندگان خدمات سرپایی، داروخانه‌ها و فراهم‌کنندگان خدمات وابسته به سلامت به ترتیب ۳۲ ، ۲۰ و ۵ درصد از هزینه‌های سلامت را به خود اختصاص داده‌اند. همانطور که قبلاً گفته شد این تحلیل برای هر یک از عاملین واسط تأمین مالی می‌تواند صورت گیرد. همانطور که مشاهده می‌شود در جدول ۱-۲ سهم هزینه‌های هر یک از فراهم‌کنندگان برای تک تک عاملین واسط محاسبه شده است و به این ترتیب قابلیت مقایسه نحوه توزیع هزینه‌ها بین فراهم‌کنندگان مختلف فراهم شده است. به عنوان مثال ستون یک نشان می‌دهد که ۷۶ درصد از هزینه‌هایی که توسط وزارت بهداشت تأمین مالی شده است به بیمارستان‌ها، ۸ درصد به فراهم‌کنندگان خدمات سرپایی و ۱۲ درصد به فراهم‌کنندگان خدمات وابسته به سلامت اختصاص یافته‌است، به همین ترتیب با استفاده از این جدول می‌توان توزیع وجوه بین فراهم‌کنندگان مختلف خدمات سلامت را برای هر یک از عاملین واسط تأمین مالی بررسی کرد.

به منظور مقایسه میزان مشارکت هر یک از عاملین واسط در تأمین مالی هر یک از فراهم‌کنندگان خدمات سلامت جدول ۲-۲ محاسبه شده است به عنوان مثال همانطور که در سطر یک جدول مشاهده می‌شود خانوارها ۳۶ درصد از

هزینه‌های بیمارستان‌ها را تأمین مالی کرده‌اند و پس از آن دانشگاه‌های علوم پزشکی، سازمان تأمین اجتماعی، وزارت بهداشت، و سازمان خدمات درمانی به ترتیب با ۲۶، ۱۲، ۱۰ و ۱۰ درصد قرار دارند.

جدول ۳ - هزینه‌های ملی سلامت بر حسب نوع فراهم‌کننده و نوع کارکرد (P * F)

جدول ۳-۱ سهم هر یک از کارکردها را در هزینه‌های انواع فراهم‌کنندگان نشان می‌دهد. به عنوان مثال ستون یک نشان می‌دهد که ۹۳ درصد از هزینه‌های بیمارستان‌ها صرف ارائه خدمات درمانی می‌شود و پس از آن خدمات جانبی مراقبت پزشکی با سهم ۴ درصد قرار دارد.

به منظور مقایسه میزان مشارکت هر یک از فراهم‌کنندگان در تأمین انواع کارکردهای سلامت جدول ۳-۲ محاسبه شده است. به عنوان مثال سطر یک جدول نشان می‌دهد که بیمارستان‌ها ۵۸ درصد از کل خدمات درمانی فراهم شده در کشور را ارائه می‌کنند و پس از آن فراهم‌کنندگان خدمات سرپایی با سهم ۴۲ درصد قرار دارند.

جدول ۴ - هزینه‌های ملی سلامت بر حسب نوع منبع تأمین مالی و نوع عامل تأمین مالی (F S*FA)

همانطور که در ستون جمع جدول ۴-۱ مشاهده می‌شود سهم پرداخت از جیب خانوارها ۵۰ درصد کل هزینه‌ها را شامل می‌شود.

جدول ۴-۲ به منظور تعیین میزان مشارکت هر یک از منابع وجوه سلامت در پوشش هزینه‌های سلامت محاسبه شده است. همانطور که در سطر جمع این جدول مشاهده می‌شود خانوارها ۵۶ درصد از منابع مالی سلامت را چه از طریق پرداخت مستقیم از جیب و چه بصورت پرداخت غیر مستقیم از طریق شخص ثالث تأمین کرده‌اند، پس از آن وجوه دولت مرکزی و کارفرمایان به ترتیب با سهم ۳۰ و ۱۰ درصد قرار دارند.

بررسی جداول ۱۳۸۳

جدول ۱ - هزینه‌های ملی سلامت بر حسب نوع عاملین تأمین مالی و نوع کارکرد (FA * F)

همانطور که در ستون جمع جدول ۱-۱ ملاحظه می‌شود در بین کارکردهای مختلف سلامت، خدمات درمانی با ۶۰ درصد بیشترین سهم را در کل هزینه‌های سلامت دارد و پس از آن هزینه داروی مصرفی برای بیماران سرپایی با ۱۶ درصد قرار دارد. سهم هزینه آموزش، تحقیق و توسعه و تشکیل سرمایه در سال ۱۳۸۳ به ترتیب معادل ۲/۸، ۰/۴ و ۲/۲ درصد است. همانطور که مشاهده می‌شود در جدول ۱-۱ سهم هر یک از هزینه‌های فوق برای تک تک عاملین واسط محاسبه شده است و به این ترتیب زمینه قابلیت مقایسه عملکرد آنها با یکدیگر فراهم شده است. به عنوان مثال ستون یک نشان می‌دهد که ۷۲ درصد از هزینه‌هایی که توسط وزارت بهداشت تأمین مالی شده است صرف خدمات درمانی و ۱۱ درصد صرف آموزش شده است، به همین ترتیب با استفاده از این جدول می‌توان عملکرد هر یک از عاملین واسط تأمین مالی را بررسی کرد.

به منظور مقایسه میزان مشارکت هر یک از عاملین واسط در تأمین مالی کل هزینه‌های سلامت جدول ۱-۲ محاسبه شده است. همانطور که در سطر جمع این جدول مشاهده می‌شود خانوارها با ۵۳ درصد بیشترین سهم را در تأمین مالی هزینه‌های سلامت داشته‌اند و پس از آن دانشگاه‌های علوم پزشکی، سازمان تأمین اجتماعی، سازمان خدمات درمانی و وزارت بهداشت به ترتیب با ۱۴، ۱۰، ۶ و ۴ درصد قرار دارند، سهم هر یک از عاملین واسط در تأمین مالی هر یک از کارکردهای سلامت نیز در این جدول محاسبه شده است و امکان مقایسه هر یک از عاملین واسط در پوشش کارکردهای مختلف سلامت را فراهم کرده است. به عنوان مثال همانطور که در سطر یک جدول مشاهده می‌شود خانوارها ۶۰ درصد از هزینه‌های خدمات درمانی را تأمین مالی کرده‌اند و پس از آن دانشگاه‌های علوم پزشکی، سازمان تأمین اجتماعی، سازمان خدمات درمانی و وزارت بهداشت به ترتیب با ۱۴، ۱۱، ۶ و ۵ درصد قرار دارند.

جدول ۲ - هزینه‌های ملی سلامت بر حسب نوع عاملین تأمین مالی و نوع فراهم کننده (FA * P)

همانطور که در ستون جمع جدول ۱-۲ ملاحظه می‌شود در بین فراهم کنندگان مختلف، بیمارستان‌ها ۴۲ درصد از کل هزینه‌های سلامت را خرج کرده‌اند و پس از آن فراهم کنندگان خدمات سرپایی، داروخانه‌ها و فراهم کنندگان خدمات وابسته به سلامت به ترتیب ۲۸، ۱۵ و ۴ درصد از هزینه‌های سلامت را به خود اختصاص داده‌اند. همانطور که مشاهده می‌شود در جدول ۱-۲ سهم هزینه‌های هر یک از فراهم کنندگان برای تک تک عاملین واسط محاسبه شده است و به این ترتیب قابلیت مقایسه نحوه توزیع هزینه‌ها بین فراهم کنندگان مختلف فراهم شده است به عنوان مثال ستون یک نشان می‌دهد که ۷۰ درصد از هزینه‌هایی که توسط وزارت بهداشت تأمین مالی شده است به بیمارستان‌ها، ۹ درصد به فراهم کنندگان خدمات سرپایی و ۱۲ درصد به فراهم کنندگان خدمات وابسته به سلامت اختصاص یافته است. به همین ترتیب با استفاده از این جدول می‌توان توزیع وجوه بین فراهم کنندگان مختلف خدمات سلامت را برای هر یک از عاملین واسط تأمین مالی بررسی کرد.

به منظور مقایسه میزان مشارکت هر یک از عاملین واسط در تأمین مالی هر یک از فراهم کنندگان خدمات سلامت جدول ۲-۲ محاسبه شده است به عنوان مثال همانطور که در سطر یک جدول مشاهده می‌شود خانوارها ۵۴ درصد از هزینه‌های بیمارستان‌ها را تأمین مالی کرده‌اند و پس از آن دانشگاه‌های علوم پزشکی، سازمان تأمین اجتماعی، وزارت بهداشت، و سازمان خدمات درمانی به ترتیب با ۱۷، ۱۱، ۷ و ۷ درصد قرار دارند.

جدول ۳ - هزینه‌های ملی سلامت بر حسب نوع فراهم کننده و نوع کارکرد (P * F)

جدول ۱-۳ سهم هر یک از کارکردها را در هزینه‌های انواع فراهم کنندگان نشان می‌دهد به عنوان مثال ستون یک نشان می‌دهد که ۹۶ درصد از هزینه‌های بیمارستان‌ها صرف ارائه خدمات درمانی می‌شود و پس از آن خدمات جانبی مراقبت پزشکی با سهم ۳ درصد قرار دارد.

به منظور مقایسه میزان مشارکت هر یک از فراهم‌کنندگان در تأمین انواع کارکردهای سلامت جدول ۲-۳ محاسبه شده است، به عنوان مثال سطر یک جدول نشان می‌دهد که بیمارستان‌ها ۶۷ درصد از کل خدمات درمانی فراهم شده در کشور را ارائه می‌کنند و پس از آن فراهم‌کنندگان خدمات سرپایی با سهم ۳۲ درصد قرار دارد.

جدول ۴- هزینه‌های ملی سلامت بر حسب نوع منبع تأمین مالی و نوع عامل تأمین مالی (F S*FA)

همانطور که در ستون جمع جدول ۱-۴ مشاهده می‌شود سهم پرداخت از جیب خانوارها ۵۳ درصد کل هزینه‌ها را شامل می‌شود.

جدول ۲-۴ به منظور تعیین میزان مشارکت هر یک از منابع وجوه سلامت در پوشش هزینه‌های سلامت محاسبه شده است. همانطور که در سطر جمع این جدول مشاهده می‌شود خانوارها ۵۹ درصد از منابع مالی سلامت را چه از طریق پرداخت مستقیم از جیب و چه بصورت پرداخت غیر مستقیم از طریق شخص ثالث تأمین کرده‌اند و پس از آن وجوه دولت مرکزی و کارفرمایان به ترتیب با سهم ۲۶ و ۱۰ درصد قرار دارد.

بررسی جداول ۱۳۸۴

جدول ۱- هزینه‌های ملی سلامت بر حسب نوع عاملین تأمین مالی و نوع کارکرد (FA * F)

همانطور که در ستون جمع جدول ۱-۱ ملاحظه می‌شود در بین کارکردهای مختلف سلامت خدمات درمانی با ۶۱ درصد بیشترین سهم را در کل هزینه‌های سلامت دارد و پس از آن هزینه داروی مصرفی برای بیماران سرپایی با ۱۵ درصد قرار دارد. سهم هزینه آموزش، تحقیق و توسعه و تشکیل سرمایه در سال ۱۳۸۴ به ترتیب معادل ۳/۰، ۰/۴ و ۲/۱ درصد است. همانطور که مشاهده می‌شود در جدول ۱-۱ سهم هر یک از هزینه‌های فوق برای تک تک عاملین واسط محاسبه شده است و به این ترتیب قابلیت مقایسه عملکرد آنها با یکدیگر فراهم شده است به عنوان مثال ستون یک نشان می‌دهد که ۷۴ درصد از هزینه‌هایی که توسط وزارت بهداشت تأمین مالی شده است صرف خدمات درمانی و ۱۲ درصد صرف آموزش شده است.

به منظور مقایسه میزان مشارکت هر یک از عاملین واسط در تأمین مالی کل هزینه‌های سلامت جدول ۲-۱ محاسبه شده است. همانطور که در سطر جمع این جدول مشاهده می‌شود خانوارها با ۵۳ درصد بیشترین سهم را در تأمین مالی هزینه‌های سلامت داشته‌اند و پس از آن دانشگاه‌های علوم پزشکی، سازمان تأمین اجتماعی، سازمان خدمات درمانی و وزارت بهداشت به ترتیب با ۱۴، ۱۰، ۶ و ۴ درصد قرار دارند. سهم هر یک از عاملین واسط در تأمین مالی هر یک از کارکردهای سلامت نیز در این جدول محاسبه شده است و امکان مقایسه هر یک از عاملین واسط در پوشش کارکردهای مختلف سلامت را فراهم کرده است به عنوان مثال همانطور که در سطر یک جدول مشاهده می‌شود خانوارها ۵۹ درصد از هزینه‌های خدمات درمانی را تأمین مالی کرده‌اند و پس از آن دانشگاه‌های

علوم پزشکی، سازمان تأمین اجتماعی، سازمان خدمات درمانی و وزارت بهداشت به ترتیب با ۱۴، ۱۱، ۷ و ۵ درصد قرار دارند.

جدول ۲ - هزینه‌های ملی سلامت بر حسب نوع عاملین تأمین مالی و نوع فراهم کننده (FA * P)

همانطور که در ستون جمع جدول ۱-۲ ملاحظه می شود در بین فراهم کنندگان مختلف، بیمارستان ها ۴۲ درصد از کل هزینه های سلامت را خرج کرده اند و پس از آن فراهم کنندگان خدمات سرپایی، داروخانه ها و فراهم کنندگان خدمات وابسته به سلامت به ترتیب ۳۰، ۱۵ و ۴ درصد از هزینه های سلامت را به خود اختصاص داده اند. همانطور که مشاهده می شود در جدول ۱-۲ سهم هزینه‌های هر یک از فراهم کنندگان برای تک تک عاملین واسط محاسبه شده است و به این ترتیب قابلیت مقایسه نحوه توزیع هزینه ها بین فراهم کنندگان مختلف فراهم شده است. به عنوان مثال ستون یک نشان می‌دهد که ۷۵ درصد از هزینه هایی که توسط وزارت بهداشت تأمین مالی شده است به بیمارستان‌ها، ۹ درصد به فراهم کنندگان خدمات سرپایی و ۱۴ درصد به فراهم کنندگان خدمات وابسته به سلامت اختصاص یافته است، به همین ترتیب با استفاده از این جدول می‌توان توزیع وجوه بین فراهم کنندگان مختلف خدمات سلامت را برای هر یک از عاملین واسط تأمین مالی بررسی کرد.

به منظور مقایسه میزان مشارکت هر یک از عاملین واسط در تأمین مالی هر یک از فراهم کنندگان خدمات سلامت جدول ۲-۲ محاسبه شده است. به عنوان مثال همانطور که در سطر یک جدول مشاهده می شود خانوارها ۵۲ درصد از هزینه‌های بیمارستان‌ها را تأمین مالی کرده اند و پس از آن دانشگاه‌های علوم پزشکی، سازمان تأمین اجتماعی، وزارت بهداشت، و سازمان خدمات درمانی به ترتیب با ۱۸، ۱۱، ۷ و ۷ درصد قرار دارند.

جدول ۳ - هزینه‌های ملی سلامت بر حسب نوع فراهم کننده و نوع کارکرد (P * F)

جدول ۱-۳ سهم هر یک از کارکردها را در هزینه‌های انواع فراهم کنندگان نشان می‌دهد. به عنوان مثال ستون یک نشان می‌دهد که ۹۵ درصد از هزینه های بیمارستان‌ها صرف ارائه خدمات درمانی می شود و پس از آن خدمات جانبی مراقبت پزشکی با سهم ۳ درصد قرار دارد.

به منظور مقایسه میزان مشارکت هر یک از فراهم کنندگان در تأمین انواع کارکردهای سلامت جدول ۲-۳ محاسبه شده است. به عنوان مثال سطر یک جدول نشان می‌دهد که بیمارستان‌ها ۶۵ درصد از کل خدمات درمانی فراهم شده در کشور را ارائه می‌کنند و پس از آن فراهم کنندگان خدمات سرپایی با سهم ۳۴ درصد قرار دارد.

جدول ۴- هزینه های ملی سلامت بر حسب نوع منبع تأمین مالی و نوع عامل تأمین مالی (F S*FA)

همانطور که در ستون جمع جدول ۴-۱ مشاهده می شود سهم پرداخت از جیب خانوارها ۵۳ درصد کل هزینه ها را شامل می شود .

جدول ۴-۲ به منظور تعیین میزان مشارکت هر یک از منابع وجوه سلامت در پوشش هزینه های سلامت محاسبه شده است ، همانطور که در سطر جمع این جدول مشاهده می شود خانوارها ۶۰ درصد از منابع مالی سلامت را چه از طریق پرداخت مستقیم از جیب و چه بصورت پرداخت غیر مستقیم از طریق شخص ثالث تامین کرده اند و پس از آن وجوه دولت مرکزی و کارفرمایان به ترتیب با سهم ۲۷ و ۱۰ درصد قرار دارد .

بررسی جداول ۱۳۸۵

جدول ۱- هزینه های ملی سلامت بر حسب نوع عاملین تأمین مالی و نوع کارکرد (FA * F)

همانطور که در ستون جمع جدول ۱-۱ ملاحظه می شود در بین کارکردهای مختلف سلامت ، خدمات درمانی با ۵۸ درصد بیشترین سهم را در کل هزینه های سلامت دارد و پس از آن هزینه داروی مصرفی برای بیماران سرپایی با ۱۵ درصد قرار دارد . سهم هزینه آموزش ، تحقیق و توسعه و تشکیل سرمایه در سال ۱۳۸۵ به ترتیب معادل ۴/۰ ، ۱/۰ و ۲/۵ درصد است . همانطور که مشاهده می شود در جدول ۱-۱ سهم هر یک از هزینه های فوق برای تک تک عاملین واسط محاسبه شده است و به این ترتیب قابلیت مقایسه عملکرد آنها با یکدیگر فراهم شده است به عنوان مثال ستون یک نشان می دهد که ۴۳ درصد از هزینه هایی که توسط وزارت بهداشت تامین مالی شده است صرف خدمات درمانی و ۱۱ درصد صرف آموزش شده است .

به منظور مقایسه میزان مشارکت هر یک از عاملین واسط در تامین مالی کل هزینه های سلامت جدول ۱-۲ محاسبه شده است . همانطور که در سطر جمع این جدول مشاهده می شود خانوارها با ۴۷ درصد بیشترین سهم را در تامین مالی هزینه های سلامت داشته اند و پس از آن دانشگاههای علوم پزشکی ، سازمان تامین اجتماعی ، سازمان خدمات درمانی و وزارت بهداشت به ترتیب با ۱۶ ، ۹ ، ۸ و ۶ درصد قرار دارند . سهم هر یک از عاملین واسط در تامین مالی هر یک از کارکردهای سلامت نیز در این جدول محاسبه شده است و امکان مقایسه هر یک از عاملین واسط در پوشش کارکردهای مختلف سلامت را فراهم کرده است . به عنوان مثال همانطور که در سطر یک جدول مشاهده می شود خانوارها ۵۴ درصد از هزینه های خدمات درمانی را تامین مالی کرده اند و پس از آن دانشگاههای علوم پزشکی ، سازمان تامین اجتماعی ، سازمان خدمات درمانی و وزارت بهداشت به ترتیب با ۱۸ ، ۱۰ ، ۹ و ۴ درصد قرار دارند .

جدول ۲ - هزینه های ملی سلامت بر حسب نوع عاملین تأمین مالی و نوع فراهم کننده (FA * P)

همانطور که در ستون جمع جدول ۱-۲ ملاحظه می شود در بین فراهم کنندگان مختلف، بیمارستانها ۴۰ درصد از کل هزینه های سلامت را خرج کرده اند و پس از آن فراهم کنندگان خدمات سرپایی، داروخانه ها و فراهم کنندگان خدمات وابسته به سلامت به ترتیب ۳۱، ۱۴ و ۶ درصد از هزینه های سلامت را به خود اختصاص داده اند. همانطور که مشاهده می شود در جدول ۱-۲ سهم هزینه های هر یک از فراهم کنندگان برای تک تک عاملین واسط محاسبه شده است و به این ترتیب قابلیت مقایسه نحوه توزیع هزینه ها بین فراهم کنندگان مختلف فراهم شده است به عنوان مثال ستون یک نشان می دهد که ۵۱ درصد از هزینه هایی که توسط وزارت بهداشت تأمین مالی شده است به بیمارستانها، ۱۹ درصد به اداره سلامت عمومی، ۱۴ درصد به فراهم کنندگان خدمات سرپایی و ۱۳ درصد به فراهم کنندگان خدمات وابسته به سلامت اختصاص یافته است، به همین ترتیب با استفاده از این جدول می توان توزیع وجوه بین فراهم کنندگان مختلف خدمات سلامت را برای هر یک از عاملین واسط تأمین مالی بررسی کرد.

به منظور مقایسه میزان مشارکت هر یک از عاملین واسط در تأمین مالی هر یک از فراهم کنندگان خدمات سلامت جدول ۲-۲ محاسبه شده است. به عنوان مثال همانطور که در سطر یک جدول مشاهده می شود خانوارها ۴۸ درصد از هزینه های بیمارستانها را تأمین مالی کرده اند و پس از آن دانشگاههای علوم پزشکی، سازمان تأمین اجتماعی، سازمان خدمات درمانی و وزارت بهداشت به ترتیب با ۲۰، ۱۰، ۹ و ۷ درصد قرار دارند.

جدول ۳ - هزینه های ملی سلامت بر حسب نوع فراهم کننده و نوع کارکرد (P * F)

جدول ۱-۳ سهم هر یک از کارکردها را در هزینه های انواع فراهم کنندگان نشان می دهد به عنوان مثال ستون یک نشان می دهد که ۹۴ درصد از هزینه های بیمارستانها صرف ارائه خدمات درمانی می شود و پس از آن خدمات جانبی مراقبت پزشکی با سهم ۳ درصد قرار دارد.

به منظور مقایسه میزان مشارکت هر یک از فراهم کنندگان در تأمین انواع کارکردهای سلامت جدول ۲-۳ محاسبه شده است. به عنوان مثال سطر یک جدول نشان می دهد که بیمارستانها ۶۴ درصد از کل خدمات درمانی فراهم شده در کشور را ارائه می کنند و پس از آن فراهم کنندگان خدمات سرپایی با سهم ۳۵ درصد قرار دارد.

جدول ۴ - هزینه های ملی سلامت بر حسب نوع منبع تأمین مالی و نوع عامل تأمین مالی (FS*FA)

همانطور که در ستون جمع جدول ۱-۴ مشاهده می شود سهم پرداخت از جیب خانوارها ۴۷ درصد کل هزینه ها را شامل می شود.

جدول ۲-۴ به منظور تعیین میزان مشارکت هر یک از منابع وجوه سلامت در پوشش هزینه های سلامت محاسبه شده است. همانطور که در سطر جمع این جدول مشاهده می شود خانوارها ۵۴ درصد از منابع مالی سلامت را

چه از طریق پرداخت مستقیم از جیب و چه بصورت پرداخت غیر مستقیم از طریق شخص ثالث تامین کرده اند پس از آن وجوه دولت مرکزی و کارفرمایان به ترتیب با سهم ۳۳ و ۹ درصد قرار دارد .

بررسی جداول ۱۳۸۶

جدول ۱- هزینه های ملی سلامت بر حسب نوع عاملین تأمین مالی و نوع کارکرد (FA * F)

همانطور که در ستون جمع جدول ۱-۱ ملاحظه می شود در بین کارکردهای مختلف سلامت ، خدمات درمانی با ۵۷ درصد بیشترین سهم را در کل هزینه های سلامت دارد پس از آن هزینه داروی مصرفی برای بیماران سرپایی با ۱۵ درصد قرار دارد ، سهم هزینه آموزش ، تحقیق و توسعه و تشکیل سرمایه در سال ۱۳۸۶ به ترتیب معادل ۳/۹ ، ۰/۸ و ۲/۷ درصد است . همانطور که مشاهده می شود در جدول ۱-۱ سهم هر یک از هزینه های فوق برای تک تک عاملین واسط محاسبه شده است و به این ترتیب قابلیت مقایسه عملکرد آنها با یکدیگر فراهم شده است به عنوان مثال ستون یک نشان می دهد که ۶۳ درصد از هزینه هایی که توسط وزارت بهداشت تأمین مالی شده است صرف خدمات درمانی و ۱۴ درصد صرف آموزش شده است .

به منظور مقایسه میزان مشارکت هر یک از عاملین واسط در تأمین مالی کل هزینه های سلامت جدول ۱-۲ محاسبه شده است همانطور که در سطر جمع این جدول مشاهده می شود خانوارها با ۴۹ درصد بیشترین سهم را در تأمین مالی هزینه های سلامت داشته اند و پس از آن دانشگاههای علوم پزشکی ، سازمان تأمین اجتماعی ، سازمان خدمات درمانی و وزارت بهداشت به ترتیب با ۱۴ ، ۱۰ ، ۷ و ۵ درصد قرار دارند . سهم هر یک از عاملین واسط در تأمین مالی هر یک از کارکردهای سلامت نیز در این جدول محاسبه شده است و امکان مقایسه هر یک از عاملین واسط در پوشش کارکردهای مختلف سلامت را فراهم کرده است ، به عنوان مثال همانطور که در سطر یک جدول مشاهده می شود خانوارها ۵۳ درصد از هزینه های خدمات درمانی را تأمین مالی کرده اند و پس از آن دانشگاههای علوم پزشکی ، سازمان تأمین اجتماعی ، سازمان خدمات درمانی و وزارت بهداشت به ترتیب با ۱۶ ، ۱۱ ، ۸ و ۶ درصد قرار دارند .

جدول ۲- هزینه های ملی سلامت بر حسب نوع عاملین تأمین مالی و نوع فراهم کننده (FA * P)

همانطور که در ستون جمع جدول ۱-۲ ملاحظه می شود در بین فراهم کنندگان مختلف ، بیمارستانها ۴۰ درصد از کل هزینه های سلامت را خرج کرده اند و پس از آن فراهم کنندگان خدمات سرپایی ، داروخانه ها و فراهم کنندگان خدمات وابسته به سلامت به ترتیب ۲۹ ، ۱۴ و ۵ درصد هزینه های سلامت را به خود اختصاص داده اند . همانطور که مشاهده می شود در جدول ۱-۲ سهم هزینه های هر یک از فراهم کنندگان برای تک تک عاملین واسط محاسبه شده است و به این ترتیب قابلیت مقایسه نحوه توزیع هزینه ها بین فراهم کنندگان مختلف فراهم شده است . به عنوان مثال ستون یک نشان می دهد که ۶۲ درصد از هزینه هایی که توسط وزارت بهداشت تأمین مالی شده است به بیمارستانها ، ۱۶ درصد به اداره سلامت عمومی ، ۷ درصد به فراهم کنندگان خدمات سرپایی و ۱۵ درصد به فراهم

کنندگان خدمات وابسته به سلامت اختصاص یافته است ، به همین ترتیب با استفاده از این جدول می توان توزیع وجوه بین فراهم کنندگان مختلف خدمات سلامت را برای هر یک از عاملین واسط تامین مالی بررسی کرد .

به منظور مقایسه میزان مشارکت هر یک از عاملین واسط در تامین مالی هر یک از فراهم کنندگان خدمات سلامت جدول ۲-۲ محاسبه شده است . به عنوان مثال همانطور که در سطر یک جدول مشاهده می شود خانوارها ۴۷ درصد از هزینه های بیمارستانها را تامین مالی کرده اند و پس از آن دانشگاههای علوم پزشکی ، سازمان تامین اجتماعی ، وزارت بهداشت ، و سازمان خدمات درمانی به ترتیب با ۱۹ ، ۱۱ ، ۸ و ۸ درصد قرار دارند .

جدول ۳ - هزینه های ملی سلامت بر حسب نوع فراهم کننده و نوع کارکرد (P * F)

جدول ۳-۱ سهم هر یک از کارکردها را در هزینه های انواع فراهم کنندگان نشان می دهد به عنوان مثال ستون یک نشان می دهد که ۹۲ درصد از هزینه های بیمارستانها صرف ارائه خدمات درمانی می شود و پس از آن خدمات جانبی مراقبت پزشکی با سهم ۳ درصد قرار دارد .

به منظور مقایسه میزان مشارکت هر یک از فراهم کنندگان در تامین انواع کارکردهای سلامت جدول ۳-۲ محاسبه شده است ، به عنوان مثال سطر یک جدول نشان می دهد که بیمارستانها ۶۴ درصد از کل خدمات درمانی فراهم شده در کشور را ارائه می کنند و پس از آن فراهم کنندگان خدمات سر پایی با سهم ۳۵ درصد قرار دارد .

جدول ۴- هزینه های ملی سلامت بر حسب نوع منبع تامین مالی و نوع عامل تامین مالی (FS*FA)

همانطور که در ستون جمع جدول ۴-۱ مشاهده می شود سهم پرداخت از جیب خانوارها ۴۹ درصد کل هزینه ها را شامل می شود .

جدول ۴-۲ به منظور تعیین میزان مشارکت هر یک از منابع وجوه سلامت در پوشش هزینه های سلامت محاسبه شده است . همانطور که در سطر جمع این جدول مشاهده می شود خانوارها ۵۶ درصد از منابع مالی سلامت را چه از طریق پرداخت مستقیم از جیب و چه بصورت پرداخت غیر مستقیم از طریق شخص ثالث تامین کرده اند ، پس از آن وجوه دولت مرکزی و کارفرمایان به ترتیب با سهم ۳۰ و ۹ درصد قرار دارند .

بررسی جداول ۱۳۸۷

جدول ۱ - هزینه های ملی سلامت بر حسب نوع عاملین تامین مالی و نوع کارکرد (FA * F)

همانطور که در ستون جمع جدول ۱-۱ ملاحظه می شود در بین کارکردهای مختلف سلامت ، خدمات درمانی با ۵۷ درصد بیشترین سهم را در کل هزینه های سلامت دارد و پس از آن هزینه داروی مصرفی برای بیماران سرپایی با ۱۷ درصد قرار دارد ، سهم هزینه آموزش ، تحقیق و توسعه و تشکیل سرمایه در سال ۱۳۸۷ به ترتیب معادل ۳/۵ ، ۰/۷ و ۳/۳ درصد است . همانطور که مشاهده می شود در جدول ۱-۱ سهم هر یک از هزینه های فوق برای تک تک

عاملین واسط محاسبه شده است و به این ترتیب قابلیت مقایسه عملکرد آنها با یکدیگر فراهم شده است. به عنوان مثال ستون یک نشان می دهد که ۵۳ درصد از هزینه هایی که توسط وزارت بهداشت تامین مالی شده است صرف خدمات درمانی و ۲۲ درصد صرف آموزش شده است، به همین ترتیب با استفاده از این جدول می توان عملکرد هر یک از عاملین واسط تامین مالی را بررسی کرد.

به منظور مقایسه میزان مشارکت هر یک از عاملین واسط در تامین مالی کل هزینه های سلامت جدول ۱-۲ محاسبه شده است. همانطور که در سطر جمع این جدول مشاهده می شود خانوارها با ۵۱ درصد بیشترین سهم را در تامین مالی هزینه های سلامت داشته اند و پس از آن دانشگاههای علوم پزشکی، سازمان تامین اجتماعی، سازمان خدمات درمانی و وزارت بهداشت به ترتیب با ۱۴، ۱۱، ۷ و ۳ درصد قرار دارند. سهم هر یک از عاملین واسط در تامین مالی هر یک از کارکردهای سلامت نیز در این جدول محاسبه شده است و امکان مقایسه هر یک از عاملین واسط در پوشش کارکردهای مختلف سلامت را فراهم کرده است به عنوان مثال همانطور که در سطر یک جدول مشاهده می شود خانوارها ۵۹ درصد از هزینه های خدمات درمانی را تامین مالی کرده اند و پس از آن دانشگاههای علوم پزشکی، سازمان تامین اجتماعی، سازمان خدمات درمانی و وزارت بهداشت به ترتیب با ۱۵، ۱۲، ۷ و ۲ درصد قرار دارند.

جدول ۲ - هزینه های ملی سلامت بر حسب نوع عاملین تامین مالی و نوع فراهم کننده (FA * P)

همانطور که در ستون جمع جدول ۱-۲ ملاحظه می شود در بین فراهم کنندگان مختلف، بیمارستانها ۴۱ درصد از کل هزینه های سلامت را خرج کرده اند و پس از آن فراهم کنندگان خدمات سرپایی، داروخانه ها و فراهم کنندگان خدمات وابسته به سلامت به ترتیب ۲۸، ۱۵ و ۵ درصد از هزینه های سلامت را به خود اختصاص داده اند. همانطور که مشاهده می شود در جدول ۱-۲ سهم هزینه های هر یک از فراهم کنندگان برای تک تک عاملین واسط محاسبه شده است و به این ترتیب قابلیت مقایسه نحوه توزیع هزینه ها بین فراهم کنندگان مختلف فراهم شده است. به عنوان مثال ستون یک نشان می دهد که ۵۳ درصد از هزینه هایی که توسط وزارت بهداشت تامین مالی شده است به بیمارستانها، ۱۰ درصد به اداره سلامت عمومی، ۱۲ درصد به فراهم کنندگان خدمات سرپایی و ۲۴ درصد به فراهم کنندگان خدمات وابسته به سلامت اختصاص یافته است، به همین ترتیب با استفاده از این جدول می توان توزیع وجوه بین فراهم کنندگان مختلف خدمات سلامت را برای هر یک از عاملین واسط تامین مالی بررسی کرد.

به منظور مقایسه میزان مشارکت هر یک از عاملین واسط در تامین مالی هر یک از فراهم کنندگان خدمات سلامت جدول ۲-۲ محاسبه شده است. به عنوان مثال همانطور که در سطر یک جدول مشاهده می شود خانوارها ۵۲ درصد از هزینه های بیمارستانها را تامین مالی کرده اند و پس از آن دانشگاههای علوم پزشکی، سازمان تامین اجتماعی، سازمان خدمات درمانی، و وزارت بهداشت به ترتیب با ۱۸، ۱۱، ۸ و ۳ درصد قرار دارند.

جدول ۳- هزینه های ملی سلامت بر حسب نوع فراهم کننده و نوع کارکرد (P * F)

جدول ۳-۱ سهم هر یک از کارکردها را در هزینه های انواع فراهم کنندگان نشان می دهد به عنوان مثال ستون یک نشان می دهد. که ۹۳ درصد از هزینه های بیمارستان ها صرف ارائه خدمات درمانی می شود و پس از آن خدمات جانبی مراقبت پزشکی با سهم ۳ درصد قرار دارد .

به منظور مقایسه میزان مشارکت هر یک از فراهم کنندگان در تأمین انواع کارکردهای سلامت جدول ۳-۲ محاسبه شده است. به عنوان مثال سطر یک جدول نشان می دهد که بیمارستان ها ۶۷ درصد از کل خدمات درمانی فراهم شده در کشور را ارائه می کنند و پس از آن فراهم کنندگان خدمات سر پایی با سهم ۳۲ درصد قرار دارد .

جدول ۴- هزینه های ملی سلامت بر حسب نوع منبع تأمین مالی و نوع عامل تأمین مالی (F S*FA)

همانطور که در ستون جمع جدول ۴-۱ می بینید سهم پرداخت از جیب خانوارها ۵۱ درصد کل هزینه ها را شامل می شود .

جدول ۴-۲ به منظور تعیین میزان مشارکت هر یک از منابع وجوه سلامت در پوشش هزینه های سلامت محاسبه شده است. همانطور که در سطر جمع این جدول مشاهده می شود خانوارها ۵۸ درصد از منابع مالی سلامت را چه از طریق پرداخت مستقیم از جیب و چه بصورت پرداخت غیر مستقیم از طریق شخص ثالث تأمین کرده اند و پس از آن وجوه دولت مرکزی و کارفرمایان به ترتیب با سهم ۲۷ و ۱۰ درصد قرار دارد .

بررسی سری زمانی جداول ۱۳۸۱-۱۳۸۲

تحلیل سری زمانی حسابهای ملی سلامت تصویر روشن تری از تغییرات نظام حسابهای سلامت در یک کشور را ارائه می کند و ابزار قوی تری را در یافتن مشکلات نظام سلامت و در نتیجه تلاش در جهت رفع آنها در اختیار سیاستگذاران بخش سلامت قرار می دهد . علاوه بر آن از آنجا که این جداول چگونگی عملکرد فراهم کنندگان مختلف را به تصویر می کشد از نظر فنی و سنجش کارایی انواع فراهم کنندگان دارای اهمیت است . همچنین با توجه به اینکه کاهش سهم پرداخت از جیب خانوار یکی از اهداف دولتها و از جمله برنامه های کشور ایران می باشد مشاهده این سهم طی سالهای مختلف می تواند دولتمردان را در هدایت نظام سلامت به سمت هدف مذکور یاری کند .

در این مبحث سعی شده تا به کمک نمودارهای مختلف که در ضمیمه این گزارش آمده است ، سری زمانی حسابهای ملی سلامت مورد بررسی فنی قرار گیرد ، بررسی اقتصادی ، سیاسی و اجتماعی آن به متخصصین مربوط واگذار می شود . قابل ذکر است انتخاب ترتیب نمودارها بر اساس درجه اهمیت آنها در نظام سلامت صورت گرفته است.

نمودار ۱ - روند هزینه های سلامت بر حسب منابع تأمین مالی طی سالهای ۱۳۸۷-۱۳۸۱

نمودار ۱_ روند هزینه های سلامت را بر حسب منابع تأمین مالی آنها طی سالهای ۱۳۸۷-۱۳۸۱ نشان می‌دهد، همانطور که مشاهده می‌شود در این نمودار عمده ترین منابع تأمین مالی هزینه های سلامت در کنار یکدیگر ترسیم شده اند و از آنجا که منحنی پرداخت از جیب خانوار از اهمیت ویژه‌ای برخوردار است در کنار منحنی مربوط به کل وجوه خانوار رسم شده است .

همانطور که مشاهده می‌شود پرداخت وجوه سلامت توسط کارفرمایان طی سالهای مورد بررسی از روند یکنواختی برخوردار است ، البته در سال ۱۳۸۵ اندکی روند افزایشی آن کاهش یافته است ولی در سالهای بعد دوباره به حالت اول برگشته است. وجوه دولت داخلی که شامل درآمد دولت مرکزی و درآمد دولت محلی (شهرداری) است طی سالهای ۱۳۸۱ تا ۱۳۸۳ تقریباً از روند افزایشی یکنواختی برخوردار است ، سال ۱۳۸۴ شیب تندی گرفته است بطوریکه مخارج دولت برای سلامت نسبت به ۱۳۸۳ ، ۳۲ درصد افزایش یافته است و این شیب تند در سال ۱۳۸۵ به اوج خود یعنی افزایش ۵۱ درصدی رسیده است . لیکن از سال ۱۳۸۶ به شدت از شیب آن کاسته شده است و مخارج دولت برای سلامت به افزایش ۱۶ درصدی رسیده است و این روند کاهشی در سال ۱۳۸۷ ادامه یافته و رشد مخارج دولت را به رقم ۱۱ درصد رسانده است ، منحنی پرداخت از جیب خانوار و کل وجوه خانوار تقریباً مانند یکدیگر حرکت کرده اند ، این مسئله نشان می‌دهد که سایر وجوه پرداختی توسط خانوار (وجوه بجز پرداخت از جیب) روند افزایشی یکنواختی داشته است . نکته قابل توجه در منحنی پرداخت خانوار این است که تا سال ۱۳۸۴ از روند افزایشی یکنواختی برخوردار است ، البته در سال ۱۳۸۳ اندکی شیب نمودار تند تر است و این به دلیل آن است که پرسشنامه خانوار مرکز آمار ایران در سال ۱۳۸۳ تغییر کرده و هزینه های خانوار بر حسب طبقه بندی COICOP در آن درج شده است و این مسئله روی افزایش تند تر هزینه ها اثر گذاشته چراکه طبق این طبقه بندی هزینه ها به جزئی ترین شکل ممکن پرسش می‌شود و این موضوع بر نحوه پاسخگویی خانوارها اثر می‌گذارد ، همانطور که در منحنی مشاهده می‌شود سال ۱۳۸۵ به شدت رشد پرداخت از جیب خانوار کاهش یافته است و این همان سالی است که مخارج دولت بیشترین افزایش را نشان می‌دهد ولی در سال ۱۳۸۶ و ۱۳۸۷ روند افزایش پرداخت از جیب خانوار شتاب زیادی می‌گیرد و اینها همان سالهایی هستند که افزایش مخارج دولت روند کاهنده ای داشته است .

نمودار ۲ - درصد بار مالی هزینه های سلامت بر دوش عمده ترین تأمین کنندگان منابع مالی طی سالهای ۱۳۸۷-۱۳۸۱

نمودار ۲_ همان مفهوم نمودار ۱ را دارد با این تفاوت که در آن سهم هر یک از منابع مالی هزینه های سلامت به درصد مشخص شده است و تنها نکته قابل ذکر در این نمودار این است که منحنی های مربوط به منابع دولت داخلی و وجوه خانوار قرینه یکدیگر هستند . به عبارت دیگر هر گاه از مخارج دولت در بخش سلامت کاسته شده ، پرداختهای خانوار افزایش یافته است و بالعکس .

نمودار ۳ - روند هزینه های سلامت به تفکیک کارکردهای مختلف طی سالهای ۱۳۸۷-۱۳۸۱

نمودار ۳ روند هزینه های سلامت را به تفکیک کارکردهای مختلف طی سالهای ۱۳۸۷-۱۳۸۱ نشان می دهد همانطور که مشاهده می شود منحنی هزینه خدمات درمانی همواره با شیب تند افزایش یافته است و این شتاب تا سال ۱۳۸۴ ادامه یافته است، در سال ۱۳۸۵ کاهش محسوسی یافته و از سال ۱۳۸۶ دوباره به افزایش شدید خود ادامه داده است .

منحنی هزینه داروی بیماران سرپایی نشان می دهد که در سال ۱۳۸۲ از افزایش چشمگیری نسبت به سال ۱۳۸۱ برخوردار است ، روند افزایشی آن در سال ۱۳۸۳ به کمترین حد خود رسیده ، طی سالهای ۱۳۸۴ تا ۱۳۸۶ روند یکنواختی دارد و در سال ۱۳۸۷ روند افزایشی آن شتاب گرفته است .

منحنی هزینه آموزش پزشکی و آموزش کارکنان بخش سلامت نشان می دهد که تا سال ۱۳۸۴ از روند افزایشی نسبتا یکنواختی برخوردار است لیکن سال ۱۳۸۵ شتاب بیشتری گرفته و دوباره سالهای ۱۳۸۶ و ۱۳۸۷ با یک روند یکنواخت به افزایش خود ادامه داده است .

منحنی هزینه تحقیق و توسعه در بخش سلامت نشان می دهد که طی سالهای ۱۳۸۴-۱۳۸۱ از روند افزایشی یکنواختی برخوردار است ، سال ۱۳۸۵ روند افزایش آن اندکی شتاب گرفته و دوباره در سالهای ۱۳۸۶ و ۱۳۸۷ دارای روند یکنواختی می باشد .

منحنی هزینه تشکیل سرمایه در بخش سلامت نشان می دهد که تقریبا طی سالهای ۱۳۸۶-۱۳۸۱ از روند افزایشی کم و بیش یکنواختی برخوردار است و این روند در سال ۱۳۸۷ شتاب بیشتری به خود گرفته است .

نمودار ۴ - روند هزینه های سلامت بر حسب فراهم کنندگان مختلف طی سالهای ۱۳۸۷-۱۳۸۱

نمودار ۴ روند هزینه های سلامت را بر حسب فراهم کنندگان مختلف طی سالهای ۱۳۸۷-۱۳۸۱ نشان می دهد. همانطور که در منحنی بیمارستانها مشاهده می شود روند افزایش هزینه بیمارستانها از سال ۱۳۸۳ شیب تند تری یافته است (که البته همانطور که قبلا گفته شد بخشی از آن به تغییر پرسشنامه خانوار مربوط می شود) ، سال ۱۳۸۵ این افزایش با روند ملایمتری صورت می گیرد ولی دوباره از سال ۱۳۸۶ به بعد با شیب تندی به افزایش خود ادامه می دهد.

منحنی هزینه فراهم کنندگان خدمات سرپایی طی سالهای ۱۳۸۳-۱۳۸۱ روند افزایشی ملایمی دارد لیکن از سال ۱۳۸۴ شیب تند تری پیدا کرده است و این روند افزایشی تا سال ۱۳۸۷ ادامه پیدا کرده است .

منحنی هزینه داروخانه ها و سایر خرده فروشان کالاهای پزشکی تا سال ۱۳۸۵ روند افزایشی تقریبا یکنواختی دارد ولی از سال ۱۳۸۶ به بعد این روند افزایشی شتاب بیشتری پیدا کرده است که ممکن است ناشی از افزایش مصرف دارو و یا افزایش قیمت آن باشد . تحلیل دقیق تر منحنی هایی از این قبیل زمانی امکان پذیر است که هزینه ها به قیمت

ثابت تبدیل شود چرا که در این صورت بهتر می توان در مورد اهدافی مثل پایین آوردن مصرف سرانه دارو در کشور قضاوت کرد .

منحنی هزینه فراهم کنندگان خدمات وابسته به سلامت که عمدتاً شامل بخش آموزش دانشگاههای علوم پزشکی و مراکز تحقیقاتی است نشان می دهد که تا سال ۱۳۸۴ از روند افزایشی یکنواختی برخوردار است ولی در سال ۱۳۸۵ این روند شتاب بیشتری پیدا کرده است و طی سالهای ۱۳۸۶ و ۱۳۸۷ نیز دوباره روند ملایمتری پیدا کرده است .

مرکز آمار ایران

جداول ۱۳۸۱

مرکز آمار ایران

مدیریت آمار ایران

جدول ۱ - هزینه های ملی سلامت بر حسب نوع عاملین تامین مالی و نوع کارکرد (FA * F)

(میلیون ریال)

۱۳۸۱

جمع	دنیای خارج	بخش خصوصی HF.۲							دولت عمومی HF.۱										کارکردها عاملین تامین مالی		
		شرکتها HF.۲.۵			موسسات غیرانتفاعی در خدمات خانوارها	خانوارها	شرکت های بیمه تکمیلی (HF.۲.۲)		صندوقهای تامین اجتماعی HF.۱.۲		دولت داخلی (HF.۱.۱)										
		سایر شرکتها	دانشگاه آزاد	بانکها			شرکت های بیمه تکمیلی خصوصی	شرکت های بیمه تکمیلی دولتی	سازمان تامین اجتماعی	سازمان خدمات درمانی	شهرداری	دولت مرکزی (HF.۱.۱.۱)									
												صدا و سیما	سازمان خدمات درمانی صنعت نفت	سایر دستگاه های دولت مرکزی	نیروهای مسلح	دانشگاههای علوم پزشکی زیر مجموعه وزارت بهداشت	وزارت بهداشت و درمان				
HF.۳	HF.۲.۵.۳	HF.۲.۵.۲	HF.۲.۵.۱	HF.۲.۴	HF.۲.۳	HF.۲.۲.۲	HF.۲.۲.۱	HF.۱.۲.۲	HF.۱.۲.۱	HF.۱.۱.۳	HF.۱.۱.۱.۶	HF.۱.۱.۱.۵	HF.۱.۱.۱.۴	HF.۱.۱.۱.۳	HF.۱.۱.۱.۲	HF.۱.۱.۱.۱	کد ICHA	شرح			
۳۱,۷۳۴,۳۳۵	۰	۲۲,۱۹۳	۰	۰	۳۹۶	۱۷,۶۴۸,۳۱۹	۰	۴۰۵,۲۶۹	۳,۲۵۳,۱۰۸	۲,۵۴۴,۵۴۰	۰	۰	۵۱,۸۹۰	۲۴۲,۰۲۲	۴۸۹,۲۹۷	۴,۳۴۹,۶۰۳	۲,۷۲۷,۶۹۸	HC.۱	خدمات درمانی		
۸۸۳,۳۵۴	۰	۰	۰	۰	۱۰۵,۵۶۹	۱۴۹,۸۷۵	۰	۰	۴۰,۶۸۵	۲۹,۸۴۵	۰	۰	۰	۵۴۲,۲۹۸	۱۱,۳۹۳	۰	۳,۶۸۷	HC.۲	خدمات توانبخشی		
۳۷۰,۶۹۱	۰	۰	۰	۰	۳۱۵,۳۵۷	۵۵,۳۳۴	۰	۰	۰	۰	۰	۰	۰	۰	۰	۰	۰	HC.۳	خدمات پرستاری بلند مدت		
۳,۸۷۲,۰۷۲	۰	۰	۰	۰	۰	۲,۶۲۵,۵۰۸	۰	۵۹,۴۵۵	۳۳۲,۵۹۹	۳۸۱,۷۴۶	۰	۰	۱۷,۲۷۶	۱۵۹,۹۹۴	۱۲۵,۳۹۰	۱۴۲,۷۱۴	۲۷,۳۸۸	HC.۴	خدمات جانبی مراقبت پزشکی		
۸,۴۲۳,۸۸۶	۰	۰	۰	۰	۰	۶,۳۹۶,۶۸۵	۰	۰	۱,۰۱۸,۹۲۲	۶۰۱,۵۶۴	۰	۰	۰	۵۴,۸۷۴	۱۷۷,۴۸۴	۱۶۹,۴۲۸	۴,۹۲۸	HC.۵	انواع دارو و سایر کالاهای پزشکی توزیع شده به بیماران سرپایی		
۱,۹۹۲,۳۸۰	۳۱,۷۱۱	۱,۶۲۱,۹۵۹	۰	۰	۰	۳۵,۱۶۸	۰	۰	۰	۰	۱۰,۱۷۸	۰	۰	۱۴۸,۹۱۶	۰	۷۸,۷۲۴	۶۵,۷۲۵	HC.۶	خدمات بهداشت عمومی و پیشگیری		
۶۴۷,۷۷۸	۱۲,۷۵۷	۰	۰	۰	۰	۰	۰	۴۸,۴۶۶	۹۲,۳۸۷	۲۳۷,۲۱۹	۰	۰	۰	۱۲۸,۱۸۹	۱۹,۳۹۷	۹۵,۳۹۳	۱۳,۹۶۹	HC.۷	مدیریت سلامت و بیمه سلامت		
۱,۲۳۱,۴۳۰	۰	۰	۰	۰	۳۲۱,۳۹۷	۰	۰	۰	۲۰۰,۸۷۶	۵۴,۳۸۸	۰	۵۰,۳۳۱	۶۰۴,۴۳۶	۰	۰	۰	۰	HC.nsk	سایر هزینه ها که بر اساس نوع کارکرد مشخص نیستند		
۴۹,۱۵۵,۹۲۵	۴۴,۴۶۷	۱,۶۴۴,۱۵۱	۰	۰	۳۲۱,۳۹۷	۴۲۱,۳۲۲	۲۶,۹۱۰,۸۹۰	۰	۵۱۳,۱۹۰	۴,۹۳۸,۵۷۸	۳,۸۴۹,۳۰۴	۱۰,۱۷۸	۵۰,۳۳۱	۶۷۳,۶۰۲	۱,۲۷۶,۲۹۳	۸۲۲,۹۶۱	۴,۸۳۵,۸۶۳	۲,۸۴۳,۳۹۶	TCHE	کل هزینه جاری بهداشت	
۱,۱۵۰,۲۲۸	۰	۰	۰	۰	۵۹,۴۶۱	۰	۰	۰	۱۰۹,۱۲۷	۱۹,۶۱۴	۰	۰	۱۷,۶۶۱	۲۳۱,۵۹۰	۱۰,۰۷۸	۶۱۷,۵۷۱	۸۵,۱۲۶	HCR.۱	تشکیل سرمایه ی موسسات فراهم کننده خدمات سلامت		
۵۰,۳۰۶,۱۵۳	۴۴,۴۶۷	۱,۶۴۴,۱۵۱	۰	۰	۳۲۱,۳۹۷	۴۸۰,۷۸۳	۲۶,۹۱۰,۸۹۰	۰	۵۱۳,۱۹۰	۵,۰۴۷,۷۰۵	۳,۸۶۸,۹۱۸	۱۰,۱۷۸	۵۰,۳۳۱	۶۹۱,۲۶۴	۱,۵۰۷,۸۸۳	۸۳۳,۰۳۹	۵,۴۵۳,۴۳۵	۲,۹۲۸,۵۲۲	THE	کل هزینه سلامت	
۲,۱۱۸,۷۵۴	۰	۰	۰	۰	۰	۶۳,۱۹۲	۰	۰	۰	۰	۰	۰	۰	۴۲,۴۶۷	۰	۱,۶۵۱,۵۴۲	۳۵۱,۵۷۸	HCR.۲	آموزش پزشکی و تعلیم کارکنان سلامت		
۲۶۶,۷۰۰	۰	۰	۰	۰	۰	۰	۰	۰	۰	۰	۰	۰	۰	۸۸,۶۹۹	۰	۱۶۰,۲۷۷	۷,۶۳۷	HCR.۳	تحقیق و توسعه در زمینه سلامت		
۳,۲۸۴	۰	۰	۰	۰	۰	۰	۰	۰	۰	۰	۰	۰	۰	۰	۰	۳,۰۷۲	۱۳۸	HCR.۴	نظارت بر مواد غذایی، آب آشامیدنی و نکات بهداشتی		
۲۲۸,۳۸۷	۰	۰	۰	۰	۰	۰	۰	۰	۰	۰	۰	۰	۰	۰	۰	۲۲۸,۳۸۷	۰	HCR.۵	بهداشت محیط		
۳۶۸,۴۷۴	۰	۰	۰	۰	۰	۰	۰	۰	۰	۰	۰	۰	۰	۳۶۸,۴۷۴	۰	۰	۰	HCR.۶	اداره و تهیه خدمات اجتماعی بصورت کمک زندگی		
۵۹,۵۰۵	۰	۰	۰	۰	۰	۰	۰	۰	۰	۰	۰	۰	۰	۵۹,۵۰۵	۰	۰	۰	HCR.۷	اداره و تهیه مزایای نقدی مربوط به تامین سلامت		
۰	۰	۰	۰	۰	۰	۰	۰	۰	۰	۰	۰	۰	۰	۰	۰	۰	۰	HCR.nsk	سایر هزینه های سلامت که نوع آن مشخص نیست		
۵۳,۳۵۱,۲۵۷	۴۴,۴۶۷	۱,۶۴۴,۲۲۵	۲۰,۰۶۲	۰	۳۲۱,۳۹۷	۴۸۰,۷۸۳	۲۶,۹۷۴,۰۸۲	۰	۵۱۳,۱۹۰	۵,۰۴۷,۷۰۵	۳,۸۶۸,۹۱۸	۱۰,۱۷۸	۵۰,۳۳۱	۶۹۱,۲۶۴	۲,۰۶۷,۰۲۸	۸۳۳,۰۳۹	۷,۴۹۶,۷۱۳	۳,۲۸۷,۸۷۵	GHE	هزینه های عمومی سلامت	

جدول ۱-۱ - درصد هزینه‌های انجام شده توسط هر یک از عاملین تامین مالی بابت کارکردهای مختلف سلامت در سال ۱۳۸۱

(درصد)

جمع	دنیای خارج	بخش خصوصی HF.۲							دولت عمومی HF.۱										کارکردها	عاملین تامین مالی	شرح	
		شرکت‌ها HF.۲.۵			مؤسسات غیرانتفاعی در خدمات خانوارها HF.۲.۴	خانوارها HF.۲.۳	شرکت‌های بیمه تکمیلی (HF.۲.۲)		صندوقهای تامین اجتماعی HF.۱.۲		دولت داخلی (HF.۱.۱)											
		سایر شرکتها HF.۲.۵.۳	دانشگاه آزاد HF.۲.۵.۲	بانکها HF.۲.۵.۱			شرکت‌های بیمه تکمیلی خصوصی HF.۲.۲.۲	شرکت‌های بیمه تکمیلی دولتی HF.۲.۲.۱	سازمان تامین اجتماعی HF.۱.۲.۲	سازمان خدمات درمانی HF.۱.۲.۱	شهرداری HF.۱.۱.۳	دولت مرکزی (HF.۱.۱.۱)										
												صدا و سیما HF.۱.۱.۱.۶	سازمان خدمات درمانی HF.۱.۱.۱.۵	سایر دستگاه‌های دولت مرکزی HF.۱.۱.۱.۴	نیروهای مسلح HF.۱.۱.۱.۳	دانشگاههای علوم پزشکی زیر مجموعه وزارت بهداشت HF.۱.۱.۱.۲	وزارت بهداشت و درمان HF.۱.۱.۱.۱					
		HF.۳	HF.۲.۵.۳	HF.۲.۵.۲	HF.۲.۵.۱	HF.۲.۴	HF.۲.۳	HF.۲.۲.۲	HF.۲.۲.۱	HF.۱.۲.۲	HF.۱.۲.۱	HF.۱.۱.۳	HF.۱.۱.۱.۶	HF.۱.۱.۱.۵	HF.۱.۱.۱.۴	HF.۱.۱.۱.۳	HF.۱.۱.۱.۲	HF.۱.۱.۱.۱	ICHA کد			
۵۹.۵	-	-	۱	-	-	۰	۶۵	-	۷۹	۶۴	۶۶	-	-	۸	۱۲	۵۹	۵۸	۸۳	HC.۱	خدمات درمانی		
۱.۷	-	-	-	-	-	۲۲	۱	-	-	۱	۱	-	-	-	۲۶	۱	-	۰	HC.۲	خدمات توانبخشی		
۰.۷	-	-	-	-	-	۶۶	۰	-	-	-	-	-	-	-	-	-	-	-	HC.۳	خدمات پرستاری بلند مدت		
۷.۳	-	-	-	-	-	-	۱۰	-	۱۲	۷	۱۰	-	-	۲	۸	۱۵	۲	۱	HC.۴	خدمات جانبی مراقبت پزشکی		
۱۵۸	-	-	-	-	-	-	۲۴	-	-	۲۰	۱۶	-	-	-	۳	۲۱	۲	۰	HC.۵	انواع دارو و سایر کالاهای پزشکی توزیع شده به بیماران سرپایی		
۳.۷	۷۱	۹۹	-	-	-	-	۰	-	-	-	-	۱۰۰	-	-	۷	-	۱	۲	HC.۶	خدمات بهداشت عمومی و پیشگیری		
۱.۲	۲۹	-	-	-	-	-	-	۹	۲	۶	-	-	-	۶	۲	-	۱	۰	HC.۷	مدیریت سلامت و بیمه سلامت		
۲.۳	-	-	-	۱۰۰	-	-	-	-	-	۴	۱	-	۱۰۰	۸۷	-	-	-	-	HC.n.sk	سایر هزینه‌ها که بر اساس نوع کارکرد مشخص نیستند		
۹۲.۱	۱۰۰	۱۰۰	-	۱۰۰	۸۸	۱۰۰	-	۱۰۰	۹۸	۹۹	۱۰۰	۱۰۰	۹۷	۶۲	۹۹	۶۵	۸۶	TCHE	کل هزینه‌ی جاری بهداشت			
۲.۲	-	-	-	-	۱۲	-	-	-	۲	۱	-	-	-	۳	۱۱	۱	۸	۳	HCR.۱	تشکیل سرمایه‌ی مؤسسات فراهم کننده‌ی خدمات سلامت		
۹۴.۳	۱۰۰	۱۰۰	-	۱۰۰	۱۰۰	۱۰۰	-	۱۰۰	۱۰۰	۱۰۰	۱۰۰	۱۰۰	۱۰۰	۷۳	۱۰۰	۷۳	۸۹	THE	کل هزینه‌ی سلامت			
۴.۰	-	-	۵۰	-	-	۰	-	-	-	-	-	-	-	-	۲	-	۲۲	۱۱	HCR.۲	آموزش پزشکی و تعلیم کارکنان سلامت		
۰.۵	-	-	۵۰	-	-	-	-	-	-	-	-	-	-	-	۴	-	۲	۰	HCR.۳	تحقیق و توسعه در زمینه سلامت		
۰.۰	-	۰	-	-	-	-	-	-	-	-	-	-	-	-	-	-	۰	۰	HCR.۴	نظارت بر مواد غذایی، آب آشامیدنی و نکات بهداشتی		
۰.۴	-	-	-	-	-	-	-	-	-	-	-	-	-	-	-	-	۳	-	HCR.۵	بهداشت محیط		
۰.۷	-	-	-	-	-	-	-	-	-	-	-	-	-	-	۱۸	-	-	-	HCR.۶	اداره و تهیه‌ی خدمات اجتماعی بصورت کمک زندگی		
۰.۱	-	-	-	-	-	-	-	-	-	-	-	-	-	-	۳	-	-	-	HCR.۷	اداره و تهیه‌ی مزایای نقدی مربوط به تامین سلامت		
-	-	-	-	-	-	-	-	-	-	-	-	-	-	-	-	-	-	-	HCR.n.sk	سایر هزینه‌های سلامت که نوع آن مشخص نیست		
۱۰۰	۱۰۰	۱۰۰	۱۰۰	۱۰۰	۱۰۰	۱۰۰	-	۱۰۰	۱۰۰	۱۰۰	۱۰۰	۱۰۰	۱۰۰	۱۰۰	۱۰۰	۱۰۰	۱۰۰	۱۰۰	GHE	هزینه‌های عمومی سلامت		

جمع	دنیای خارج	بخش خصوصی HF.۲							دولت عمومی HF.۱										کارکردها	عاملین تامین مالی	شرح	
		شرکت‌ها HF.۲.۵			موسسات غیرانتفاعی در خدمت خانوارها	خانوارها	شرکت‌های بیمه تکمیلی (HF.۲.۲)		صندوقهای تامین اجتماعی HF.۱.۲		دولت داخلی (HF.۱.۱)											
		بانکها	دانشگاه آزاد	سایر شرکتها			شرکت‌های بیمه تکمیلی خصوصی	شرکت‌های بیمه تکمیلی دولتی	سازمان تامین اجتماعی	سازمان خدمات درمانی	شهرداری	دولت مرکزی (HF.۱.۱.۱)										
												صدا و سیما	سازمان خدمات درمانی صنعت نفت	سایر دستگاه‌های دولتی مرکزی	نیروهای مسلح	دانشگاههای علوم پزشکی زیر مجموعه وزارت بهداشت	وزارت بهداشت و درمان					
HF.۲	HF.۲.۵.۳	HF.۲.۵.۲	HF.۲.۵.۱	HF.۲.۴	HF.۲.۳	HF.۲.۲.۲	HF.۲.۲.۱	HF.۱.۲.۲	HF.۱.۲.۱	HF.۱.۱.۳	HF.۱.۱.۱.۶	HF.۱.۱.۱.۵	HF.۱.۱.۱.۴	HF.۱.۱.۱.۳	HF.۱.۱.۱.۲	HF.۱.۱.۱.۱	ICHA					
۱۰۰	-	۰	-	-	۰	۵۶	-	۱	۱۰	۸	-	-	۰	۱	۲	۱۴	۹	HC.۱	خدمات درمانی			
۱۰۰	-	-	-	-	۱۲	۱۷	-	-	۵	۳	-	-	-	۶۱	۱	-	۰	HC.۲	خدمات توانبخشی			
۱۰۰	-	-	-	-	۸۵	۱۵	-	-	-	-	-	-	-	-	-	-	-	HC.۳	خدمات پرستاری بلند مدت			
۱۰۰	-	-	-	-	-	۶۸	-	۲	۹	۱۰	-	-	۰	۴	۳	۴	۱	HC.۴	خدمات جانبی مراقبت پزشکی			
۱۰۰	-	-	-	-	-	۷۶	-	-	۱۲	۷	-	-	-	۱	۲	۲	۰	HC.۵	انواع دارو و سایر کالاهای پزشکی توزیع شده به بیماران سرپایی			
۱۰۰	۲	۸۱	-	-	-	۲	-	-	-	۱	-	-	۷	-	۴	۳	۳	HC.۶	خدمات بهداشت عمومی و پیشگیری			
۱۰۰	۲	-	-	-	-	-	-	۷	۱۴	۳۷	-	-	-	۲۰	۳	۱۵	۲	HC.۷	مدیریت سلامت و بیمه سلامت			
۱۰۰	-	-	-	۲۶	-	-	-	-	۱۶	۴	-	۴	۴۹	-	-	-	-	HC.n.s.k	سایر هزینه‌ها که بر اساس نوع کارکرد مشخص نیستند			
۱۰۰	۰	۳	-	۱	۱	۵۵	-	۱	۱۰	۸	۰	۰	۱	۳	۲	۱۰	۶	TCHE	کل هزینه جاری بهداشت			
۱۰۰	-	-	-	-	۵	-	-	-	۹	۲	-	-	۲	۲۰	۱	۵۴	۷	HCR.۱	تشکیل سرمایه‌ی موسسات فراهم کننده خدمات سلامت			
۱۰۰	۰	۳	-	۱	۱	۵۳	-	۱	۱۰	۸	۰	۰	۱	۳	۲	۱۱	۶	THE	کل هزینه سلامت			
۱۰۰	-	-	-	-	-	۳	-	-	-	-	-	-	-	۲	-	۷۸	۱۷	HCR.۲	آموزش پزشکی و تعلیم کارکنان سلامت			
۱۰۰	-	-	-	۴	-	-	-	-	-	-	-	-	-	۳۳	-	۶۰	۳	HCR.۳	تحقیق و توسعه در زمینه سلامت			
۱۰۰	-	۲	-	-	-	-	-	-	-	-	-	-	-	-	-	۹۴	۴	HCR.۴	نظارت بر مواد غذایی، آب آشامیدنی و نکات بهداشتی			
۱۰۰	-	-	-	-	-	-	-	-	-	-	-	-	-	-	-	۱۰۰	-	HCR.۵	بهداشت محیط			
۱۰۰	-	-	-	-	-	-	-	-	-	-	-	-	-	۱۰۰	-	-	-	HCR.۶	اداره و تهیه خدمات اجتماعی بصورت کمک زندگی			
۱۰۰	-	-	-	-	-	-	-	-	-	-	-	-	-	۱۰۰	-	-	-	HCR.۷	اداره و تهیه مزایای نقدی مربوط به تامین سلامت			
-	-	-	-	-	-	-	-	-	-	-	-	-	-	-	-	-	-	HCR.n.s.k	سایر هزینه‌های سلامت که نوع آن مشخص نیست			
۱۰۰	۰	۳	۰	۱	۱	۵۱	-	۱	۹	۷	۰	۰	۱	۴	۲	۱۴	۶	GHE	هزینه‌های عمومی سلامت			

جدول ۲ - هزینه های ملی سلامت بر حسب نوع عاملین تامین مالی و نوع فراهم کننده (FA * P)

(میلیون ریال)

۱۳۸۱

جمع	ذنبای خارج	بخش خصوصی HF.۲						دولت عمومی HF.۱										کارکردها	عاملین تامین مالی	شرح	کد ICHA
		شرکتها HF.۲.۵			موسسات غیرانتفاعی در خدمت خانوارها	شرکت های بیمه تکمیلی (HF.۲.۲)		صندوقهای تامین اجتماعی HF.۱.۲		دولت داخلی (HF.۱.۱)											
		سایر شرکتها	دانشگاه آزاد	بانکها		شرکت های بیمه تکمیلی خصوصی	شرکت های بیمه تکمیلی دولتی	سازمان تامین اجتماعی	سازمان خدمات درمانی	شهرداری	دولت مرکزی (HF.۱.۱.۱)										
											صدا و سیما	سازمان خدمات درمانی صنعت نفت	سایر دستگاه های دولت مرکزی	نیروهای مسلح	دانشگاه های علوم پزشکی زیر مجموعه وزارت بهداشت	وزارت بهداشت و درمان					
	HF.۲	HF.۲.۵.۳	HF.۲.۵.۲	HF.۲.۵.۱	HF.۲.۴	HF.۲.۳	HF.۲.۲.۲	HF.۲.۲.۱	HF.۱.۲.۲	HF.۱.۲.۱	HF.۱.۱.۳	HF.۱.۱.۱.۶	HF.۱.۱.۱.۵	HF.۱.۱.۱.۴	HF.۱.۱.۱.۳	HF.۱.۱.۱.۲	HF.۱.۱.۱.۱				
۲۱,۶۷۹,۵۶۸	۰	۷,۰۹۳	۰	۰	۳۹۸	۹,۸۴۷,۶۲۹	۰	۳۹۷,۶۲۵	۲,۲۴۶,۳۳۷	۲,۰۵۸,۹۵۰	۰	۰	۵۱,۲۶۳	۳۱۷,۲۴۴	۳۳۷,۳۸۵	۳,۷۳۶,۷۹۰	۲,۶۷۸,۸۵۳	HP.۱	بیمارستانها		
۳۸۷,۱۱۰	۰	۰	۰	۰	۳۴۸,۰۷۷	۳۸,۷۳۴	۰	۰	۰	۲۹۸	۰	۰	۰	۰	۰	۰	۰	HP.۲	فراهم کنندگان خدمات پرستاری و تسهیلات اقامتی		
۱۵,۹۴۳,۸۰۱	۰	۱۵,۰۹۹	۰	۰	۱۳۲,۳۰۷	۱۰,۳۵۸,۹۷۰	۰	۶۷,۰۹۹	۱,۷۰۰,۰۰۸	۸۹۶,۸۸۴	۰	۰	۴۱,۵۱۸	۶۳۲,۵۲۳	۲۸۸,۶۹۵	۱,۶۶۰,۸۴۸	۱۴۹,۸۵۰	HP.۳	فراهم کنندگان خدمات سرپایی		
۸,۳۳۹,۹۴۴	۰	۰	۰	۰	۰	۶,۶۴۸,۹۵۶	۰	۰	۷۶۴,۲۶۲	۶۰۱,۵۶۴	۰	۰	۰	۲۴,۹۵۸	۱۷۷,۴۸۴	۱۲۲,۷۲۰	۰	HP.۴	داروخانه ها و سایر خرده فروشان کالاهای پزشکی		
۹۸,۰۱۸	۰	۰	۰	۰	۰	۰	۰	۰	۰	۰	۰	۰	۰	۱۱,۵۰۹	۰	۲۵,۳۸۲	۶۱,۱۲۷	HP.۵	تهیه کنندگان و اداره کنندگان برنامه های سلامت عمومی		
۷۹۷,۹۲۲	۰	۰	۰	۰	۰	۰	۰	۴۸,۴۶۶	۹۲,۳۸۷	۲۵۶,۸۳۳	۰	۰	۱۵,۱۰۰	۲۳۰,۵۶۵	۱۹,۳۹۷	۹۶,۳۴۴	۳۸,۸۳۰	HP.۶	اداره ی سلامت عمومی و بیمه		
۱,۹۹۹,۴۰۰	۰	۱,۶۲۲,۰۳۲	۰	۰	۰	۱۶,۶۰۰	۰	۰	۰	۰	۱۰,۱۷۸	۰	۰	۳۵۰,۵۸۹	۰	۰	۰	HP.۷	سایر رشته فعالیتها		
۲,۷۹۱,۶۴۷	۰	۰	۲۰,۰۶۲	۰	۰	۶۳,۱۹۲	۰	۰	۰	۰	۰	۰	۰	۴۹۹,۶۴۰	۰	۱,۸۴۹,۵۳۸	۳۵۹,۲۱۵	HP.۸	موسسات فراهم کننده ی خدمات وابسته به سلامت		
۱,۳۱۳,۸۴۷	۴۴,۴۶۷	۰	۰	۳۲۱,۳۹۷	۰	۰	۰	۰	۲۴۴,۷۱۱	۵۴,۳۸۸	۰	۵۰,۳۳۱	۵۸۳,۳۸۳	۰	۱۰,۰۷۸	۵,۰۹۲	۰	HP.n.sk	فراهم کنندگانی که بر اساس نوع کارکرد طبقه بندی نشده اند		
۵۳,۳۵۱,۲۵۷	۴۴,۴۶۷	۱,۶۴۴,۲۲۵	۲۰,۰۶۲	۳۲۱,۳۹۷	۴۸۰,۷۸۳	۲۶,۹۷۴,۰۸۲	۰	۵۱۳,۱۹۰	۵,۰۴۷,۷۰۵	۳,۸۶۸,۹۱۸	۱۰,۱۷۸	۵۰,۳۳۱	۶۹۱,۳۶۴	۲,۰۶۷,۰۲۸	۸۳۳,۰۳۹	۷,۴۹۶,۷۱۳	۳,۲۸۷,۸۷۵		جمع		

جدول ۱-۲- درصد هزینه‌های عاملین تامین مالی بر حسب فراهم کنندگان خدمات سلامت در سال ۱۳۸۱

(درصد)

جمع	دنیای خارج	بخش خصوصی HF.۲							دولت عمومی HF.۱										کارکردها	عاملین تامین مالی	کد ICHA	شرح
		شرکت‌ها HF.۲.۵			موسسات غیرانتفاعی در خدمات خانوارها HF.۲.۴	خانوارها HF.۲.۳	شرکت‌های بیمه تکمیلی (HF.۲.۲)		صندوقهای تامین اجتماعی		دولت داخلی (HF.۱.۱)											
		سایر شرکتها HF.۲.۵.۳	دانشگاه آزاد HF.۲.۵.۲	بانکها HF.۲.۵.۱			شرکت‌های بیمه تکمیلی خصوصی HF.۲.۲.۲	شرکت‌های بیمه تکمیلی دولتی HF.۲.۲.۱	سازمان تامین اجتماعی HF.۱.۲.۲	سازمان خدمات درمانی HF.۱.۲.۱	شهرداری HF.۱.۱.۳	دولت مرکزی (HF.۱.۱.۱)										
												صدا و سیما HF.۱.۱.۱.۶	سازمان خدمات درمانی صنعت نفت HF.۱.۱.۱.۵	سایر دستگاه‌های دولت مرکزی HF.۱.۱.۱.۴	نیروهای مسلح HF.۱.۱.۱.۳	دانشگاههای علوم پزشکی زیر مجموعه وزارت بهداشت HF.۱.۱.۱.۲	وزارت بهداشت و درمان HF.۱.۱.۱.۱					
۴۰.۶	۰	۰	۰	۰	۰	۳۷	۰	۷۷	۴۵	۵۳	۰	۰	۷	۱۵	۴۱	۵۰	۸۱	HP.۱	بیمارستان‌ها			
۰.۷	۰	۰	۰	۰	۷۲	۰	۰	۰	۰	۰	۰	۰	۰	۰	۰	۰	۰	HP.۲	فراهم کنندگان خدمات پرستاری و تسهیلات اقامتی			
۲۹.۹	۰	۱	۰	۰	۲۸	۳۸	۰	۱۳	۳۴	۲۳	۰	۰	۶	۳۱	۳۵	۲۲	۵	HP.۳	فراهم کنندگان خدمات سرپایی			
۱۵.۶	۰	۰	۰	۰	۰	۲۵	۰	۰	۱۵	۱۶	۰	۰	۰	۱	۲۱	۲	۰	HP.۴	داروخانه‌ها و سایر خرده‌فروشان کالاهاى پزشکی			
۰.۲	۰	۰	۰	۰	۰	۰	۰	۰	۰	۰	۰	۰	۱	۰	۰	۰	۲	HP.۵	تهیه کنندگان و اداره کنندگان برنامه‌های سلامت عمومی			
۱.۵	۰	۰	۰	۰	۰	۰	۰	۹	۲	۷	۰	۰	۲	۱۱	۲	۱	۱	HP.۶	اداره‌ی سلامت عمومی و بیمه			
۳.۷	۰	۹۹	۰	۰	۰	۰	۰	۰	۰	۰	۱۰۰	۰	۰	۱۷	۰	۰	۰	HP.۷	سایر رشته فعالیت‌ها			
۵.۲	۰	۰	۱۰۰	۰	۰	۰	۰	۰	۰	۰	۰	۰	۰	۲۴	۰	۲۵	۱۱	HP.۸	موسسات فراهم کننده‌ی خدمات وابسته به سلامت			
۲.۵	۱۰۰	۰	۰	۱۰۰	۰	۰	۰	۰	۵	۱	۰	۱۰۰	۸۴	۰	۱	۰	۰	HP.n.s.k	فراهم کنندگانی که بر اساس نوع کارکرد طبقه بندی نشده‌اند			
۱۰۰	۱۰۰	۱۰۰	۱۰۰	۱۰۰	۱۰۰	۱۰۰	۰	۱۰۰	۱۰۰	۱۰۰	۱۰۰	۱۰۰	۱۰۰	۱۰۰	۱۰۰	۱۰۰	۱۰۰		جمع			

جدول ۲-۲ - درصد مشارکت هر یک از عاملین تامین مالی در پوشش هزینه های هر یک از فراهم کنندگان خدمات سلامت در سال ۱۳۸۱

(درصد)

جمع	دنیای خارج	بخش خصوصی HF.۲						دولت عمومی HF.۱											کارکردها عاملین تامین مالی	
		شرکتها HF.۲.۵			مؤسسات غیرانتفاعی در خانوارها	خانوارها	شرکت‌های بیمه تکمیلی (HF.۲.۲)		صندوقهای تامین اجتماعی HF.۱.۲		دولت داخلی (HF.۱.۱)									
		سایر شرکتها	دانشگاه آزاد	بانکها			شرکت‌های بیمه تکمیلی خصوصی	شرکت‌های بیمه تکمیلی دولتی	سازمان تامین اجتماعی	سازمان خدمات درمانی	شهرداری	دولت مرکزی (HF.۱.۱.۱)								
												صدا و سیما	سازمان خدمات درمانی صنعت نفت	سایر دستگاه‌های دولت مرکزی	نیروهای مسلح	دانشگاههای علوم پزشکی زیر مجموعه وزارت بهداشت	وزارت بهداشت و درمان			
HF.۲	HF.۲.۵.۳	HF.۲.۵.۲	HF.۲.۵.۱	HF.۲.۴	HF.۲.۳	HF.۲.۲.۲	HF.۲.۲.۱	HF.۱.۲.۲	HF.۱.۲.۱	HF.۱.۱.۳	HF.۱.۱.۱.۶	HF.۱.۱.۱.۵	HF.۱.۱.۱.۴	HF.۱.۱.۱.۳	HF.۱.۱.۱.۲	HF.۱.۱.۱.۱	کد ICHA	شرح		
۱۰۰	۰	۰	۰	۰	۴۵	۰	۲	۱۰	۹	۰	۰	۰	۱	۲	۱۷	۱۲	HP.۱	بیمارستان‌ها		
۱۰۰	۰	۰	۰	۹۰	۱۰	۰	۰	۰	۰	۰	۰	۰	۰	۰	۰	۰	HP.۲	فراهم کنندگان خدمات پرستاری و تسهیلات اقامتی		
۱۰۰	۰	۰	۰	۱	۶۵	۰	۰	۱۱	۶	۰	۰	۰	۴	۲	۱۰	۱	HP.۳	فراهم کنندگان خدمات سرپایی		
۱۰۰	۰	۰	۰	۰	۸۰	۰	۰	۹	۷	۰	۰	۰	۰	۲	۱	۰	HP.۴	داروخانه‌ها و سایر خرده‌فروشان کالاها و پزشکی		
۱۰۰	۰	۰	۰	۰	۰	۰	۰	۰	۰	۰	۰	۰	۱۲	۰	۲۶	۶۲	HP.۵	تهیه کنندگان و اداره کنندگان برنامه‌های سلامت عمومی		
۱۰۰	۰	۰	۰	۰	۰	۰	۶	۱۲	۳۲	۰	۰	۲	۲۹	۲	۱۲	۵	HP.۶	اداره‌ی سلامت عمومی و بیمه		
۱۰۰	۰	۸۱	۰	۰	۱	۰	۰	۰	۰	۱	۰	۰	۱۸	۰	۰	۰	HP.۷	سایر رشته فعالیتها		
۱۰۰	۰	۰	۱	۰	۲	۰	۰	۰	۰	۰	۰	۰	۱۸	۰	۶۶	۱۳	HP.۸	مؤسسات فراهم کننده‌ی خدمات وابسته به سلامت		
۱۰۰	۳	۰	۰	۲۴	۰	۰	۰	۱۹	۴	۰	۴	۴۴	۰	۱	۰	۰	HP.n.sk	فراهم کنندگانی که بر اساس نوع کارکرد طبقه بندی نشده اند		
۱۰۰	۰	۳	۰	۱	۱	۵۱	-	۱	۹	۷	۰	۰	۱	۴	۲	۱۴	۶		جمع	

جدول ۳ - هزینه های ملی سلامت بر حسب نوع فراهم کننده و نوع کارکرد (P * F)

(میلیون ریال)

۱۳۸۱

جمع	فراهم کنندگانی که بر اساس نوع کارکرد طبقه بندی نشده اند	موسسات فراهم کننده خدمات وابسته به سلامت	سایر رشته فعالیتها	اداره‌ی سلامت عمومی و بیمه	تهیه کنندگان و اداره کنندگان برنامه‌های سلامت	داروخانه‌ها و سایر خرده‌فروشان کالاهای پزشکی	فراهم کنندگان خدمات سربایی	فراهم کنندگان خدمات پرستاری و تسهیلات اقامتی	بیمارستان‌ها	فراهم کنندگان کارکردها	
										شرح	کد ICHA
	HP.n.s.k	HP.۸	HP.۷	HP.۶	HP.۵	HP.۴	HP.۳	HP.۲	HP.۱		
۳۱,۷۳۴,۳۳۵	۰	۰	۰	۰	۰	۲۵۲,۲۷۱	۱۱,۲۱۷,۸۶۹	۰	۲۰,۲۶۴,۱۹۵	HC.۱	خدمات درمانی
۸۸۳,۳۵۴	۰	۰	۲۹۱,۰۸۳	۰	۰	۰	۵۱۵,۹۱۰	۲۹۸	۷۶,۰۶۲	HC.۲	خدمات توانبخشی
۳۷۰,۶۹۱	۰	۰	۱۶,۶۰۰	۰	۰	۰	۱۹,۶۵۲	۳۳۴,۴۳۸	۰	HC.۳	خدمات پرستاری بلند مدت
۳,۸۷۲,۰۷۲	۰	۰	۰	۰	۰	۰	۳,۰۹۹,۷۴۳	۰	۷۷۲,۳۲۹	HC.۴	خدمات جانبی مراقبت پزشکی
۸,۴۲۳,۸۸۶	۰	۰	۰	۲۹,۶۰۸	۰	۸,۰۸۷,۶۷۳	۳۰۶,۶۰۵	۰	۰	HC.۵	انواع دارو و سایر کالاهای پزشکی توزیع شده به بیماران سربایی
۱,۹۹۲,۳۸۰	۳۱,۷۱۱	۰	۱,۶۳۲,۱۳۷	۷۳,۳۱۶	۸۷,۳۶۵	۰	۱۶۷,۸۵۲	۰	۰	HC.۶	خدمات بهداشت عمومی و پیشگیری
۶۴۷,۷۷۸	۱۲,۷۵۷	۰	۰	۶۳۵,۰۲۱	۰	۰	۰	۰	۰	HC.۷	مدیریت سلامت و بیمه‌ی سلامت
۱,۲۳۱,۴۳۰	۱,۱۶۶,۱۳۸	۰	۰	۰	۰	۰	۶۵,۲۹۲	۰	۰	HC.n.s.k	سایر هزینه‌ها که بر اساس نوع کارکرد مشخص نیستند
۴۹,۱۵۵,۹۲۵	۱,۲۱۰,۶۰۵	۰	۱,۹۳۹,۸۲۱	۷۳۷,۹۴۵	۸۷,۳۶۵	۸,۳۳۹,۹۴۴	۱۵,۳۹۲,۹۲۴	۳۳۴,۷۳۷	۲۱,۱۱۲,۵۸۵	TCHE	کل هزینه‌ی جاری بهداشت
۱,۱۵۰,۲۲۸	۱۰۳,۲۴۲	۰	۰	۵۹,۸۳۹	۱۰,۶۵۳	۰	۳۵۷,۱۳۷	۵۲,۳۷۳	۵۶۶,۹۸۲	HCR.۱	تشکیل سرمایه‌ی موسسات فراهم کننده‌ی خدمات سلامت
۵۰,۳۰۶,۱۵۳	۱,۳۱۳,۸۴۷	۰	۱,۹۳۹,۸۲۱	۷۹۷,۷۸۴	۹۸,۰۱۸	۸,۳۳۹,۹۴۴	۱۵,۷۵۰,۰۶۱	۳۸۷,۱۱۰	۲۱,۶۷۹,۵۶۸	THE	کل هزینه‌ی سلامت
۲,۱۱۸,۷۵۴	۰	۲,۱۱۸,۷۵۴	۰	۰	۰	۰	۰	۰	۰	HCR.۲	آموزش پزشکی و تعلیم کارکنان سلامت
۲۶۶,۷۰۰	۰	۲۶۶,۷۰۰	۰	۰	۰	۰	۰	۰	۰	HCR.۳	تحقیق و توسعه در زمینه سلامت
۳,۲۸۴	۰	۰	۷۴	۱۳۸	۰	۰	۳,۰۷۲	۰	۰	HCR.۴	نظارت بر مواد غذایی، آب آشامیدنی و نکات بهداشتی
۲۲۸,۳۸۷	۰	۳۷,۷۱۹	۰	۰	۰	۰	۱۹۰,۶۶۸	۰	۰	HCR.۵	بهداشت محیط
۳۶۸,۴۷۴	۰	۳۶۸,۴۷۴	۰	۰	۰	۰	۰	۰	۰	HCR.۶	اداره و تهیه‌ی خدمات اجتماعی بصورت کمک زندگی
۵۹,۵۰۵	۰	۰	۵۹,۵۰۵	۰	۰	۰	۰	۰	۰	HCR.۷	اداره و تهیه‌ی مزایای نقدی مربوط به تامین سلامت
۰	۰	۰	۰	۰	۰	۰	۰	۰	۰	HCR.n.s.k	سایر هزینه‌های سلامت که نوع آن مشخص نیست
۵۳,۳۵۱,۲۵۷	۱,۳۱۳,۸۴۷	۲,۷۹۱,۶۴۷	۱,۹۹۹,۴۰۰	۷۹۷,۹۲۲	۹۸,۰۱۸	۸,۳۳۹,۹۴۴	۱۵,۹۴۳,۸۰۱	۳۸۷,۱۱۰	۲۱,۶۷۹,۵۶۸	GHE	هزینه‌های عمومی سلامت

جدول ۱-۳- درصد هزینه‌های فراهم‌کنندگان خدمات سلامت بابت کارکردهای مختلف در سال ۱۳۸۱

(درصد)

جمع	فراهم‌کنندگانی که بر اساس نوع کارکرد طبقه بندی نشده‌اند	مؤسسات فراهم‌کننده‌ی خدمات وابسته به سلامت	سایر رشته‌ها	اداره‌ی سلامت عمومی و بیمه	تهیه‌کنندگان و اداره‌کنندگان برنامه‌های سلامت	داروخانه‌ها و سایر خرده‌فروشان کالاهای پزشکی	فراهم‌کنندگان خدمات سرپایی	فراهم‌کنندگان خدمات پرستاری و تسهیلات اقامتی	بیمارستان‌ها	فراهم‌کنندگان کارکردها	
										شرح	کد ICHA
	HP.n.s.k	HP.۸	HP.۷	HP.۶	HP.۵	HP.۴	HP.۳	HP.۲	HP.۱		
۵۹.۵	۰	۰	۰	۰	۰	۳	۷۰	۰	۹۳	HC.۱	خدمات درمانی
۱.۷	۰	۰	۱۵	۰	۰	۰	۳	۰	۰	HC.۲	خدمات توانبخشی
۰.۷	۰	۰	۱	۰	۰	۰	۰	۸۶	۰	HC.۳	خدمات پرستاری بلند مدت
۷.۳	۰	۰	۰	۰	۰	۰	۱۹	۰	۴	HC.۴	خدمات جانبی مراقبت پزشکی
۱۵.۸	۰	۰	۰	۴	۰	۹۷	۲	۰	۰	HC.۵	انواع دارو و سایر کالاهای پزشکی توزیع شده به بیماران سرپایی
۳.۷	۲	۰	۸۲	۹	۸۹	۰	۱	۰	۰	HC.۶	خدمات بهداشت عمومی و پیشگیری
۱.۲	۱	۰	۰	۸۰	۰	۰	۰	۰	۰	HC.۷	مدیریت سلامت و بیمه‌ی سلامت
۲.۳	۸۹	۰	۰	۰	۰	۰	۰	۰	۰	HC.n.s.k	سایر هزینه‌ها که بر اساس نوع کارکرد مشخص نیستند
۹۲.۱	۹۲	۰	۹۷	۹۲	۸۹	۱۰۰	۹۷	۸۶	۹۷	TCHE	کل هزینه‌ی جاری بهداشت
۲.۲	۸	۰	۰	۷	۱۱	۰	۲	۱۴	۳	HCR.۱	تشکیل سرمایه‌ی مؤسسات فراهم‌کننده‌ی خدمات سلامت
۹۴.۳	۱۰۰	۰	۹۷	۱۰۰	۱۰۰	۱۰۰	۹۹	۱۰۰	۱۰۰	THE	کل هزینه‌ی سلامت
۴.۰	۰	۷۶	۰	۰	۰	۰	۰	۰	۰	HCR.۲	آموزش پزشکی و تعلیم کارکنان سلامت
۰.۵	۰	۱۰	۰	۰	۰	۰	۰	۰	۰	HCR.۳	تحقیق و توسعه در زمینه سلامت
۰.۰	۰	۰	۰	۰	۰	۰	۰	۰	۰	HCR.۴	نظارت بر مواد غذایی، آب آشامیدنی و نکات بهداشتی
۰.۴	۰	۱	۰	۰	۰	۰	۱	۰	۰	HCR.۵	بهداشت محیط
۰.۷	۰	۱۳	۰	۰	۰	۰	۰	۰	۰	HCR.۶	اداره و تهیه‌ی خدمات اجتماعی بصورت کمک زندگی
۰.۱	۰	۰	۳	۰	۰	۰	۰	۰	۰	HCR.۷	اداره و تهیه‌ی مزایای نقدی مربوط به تامین سلامت
-	۰	۰	۰	۰	۰	۰	۰	۰	۰	HCR.n.s.k	سایر هزینه‌های سلامت که نوع آن مشخص نیست
۱۰۰	۱۰۰	۱۰۰	۱۰۰	۱۰۰	۱۰۰	۱۰۰	۱۰۰	۱۰۰	۱۰۰	GHE	هزینه‌های عمومی سلامت

جدول ۲-۳- درصد مشارکت هر یک از فراهم کنندگان خدمات سلامت در کارکردهای مختلف در سال ۱۳۸۱

(درصد)

جمع	فراهم کنندگانی که بر اساس نوع کارکرد طبقه بندی نشده اند	مؤسسات فراهم کننده خدمات وابسته به سلامت	سایر رشته فعالیتها	اداره‌ی سلامت عمومی و بیمه	تهیه کنندگان و اداره کنندگان برنامه‌های سلامت	داروخانه‌ها و سایر خرده‌فروشان کالاهای پزشکی	فراهم کنندگان خدمات سرپایی	فراهم کنندگان خدمات پرستاری و تسهیلات اقامتی	بیمارستان‌ها	فراهم کنندگان	
										کارکردها	شرح
	HP.n.s.k	HP.۸	HP.۷	HP.۶	HP.۵	HP.۴	HP.۳	HP.۲	HP.۱	ICHA	کد
۱۰۰	-	-	-	-	-	۱	۳۵	-	۶۴	HC.۱	خدمات درمانی
۱۰۰	-	-	۳۳	-	-	-	۵۸	۰	۹	HC.۲	خدمات توانبخشی
۱۰۰	-	-	۴	-	-	-	۵	۹۰	-	HC.۳	خدمات پرستاری بلند مدت
۱۰۰	-	-	-	-	-	-	۸۰	-	۲۰	HC.۴	خدمات جانبی مراقبت پزشکی
۱۰۰	-	-	-	۰	-	۹۶	۴	-	-	HC.۵	انواع دارو و سایر کالاهای پزشکی توزیع شده به بیماران سرپایی
۱۰۰	۲	-	۸۲	۴	۴	-	۸	-	-	HC.۶	خدمات بهداشت عمومی و پیشگیری
۱۰۰	۲	-	-	۹۸	-	-	-	-	-	HC.۷	مدیریت سلامت و بیمه‌ی سلامت
۱۰۰	۹۵	-	-	-	-	-	۵	-	-	HC.n.s.k	سایر هزینه‌ها که بر اساس نوع کارکرد مشخص نیستند
۱۰۰	۲	-	۴	۲	۰	۱۷	۳۱	۱	۴۳	TCHE	کل هزینه‌ی جاری بهداشت
۱۰۰	۹	-	-	۵	۱	-	۳۱	۵	۴۹	HCR.۱	تشکیل سرمایه‌ی مؤسسات فراهم کننده‌ی خدمات سلامت
۱۰۰	۳	-	۴	۲	۰	۱۷	۳۱	۱	۴۳	THE	کل هزینه‌ی سلامت
۱۰۰	-	۱۰۰	-	-	-	-	-	-	-	HCR.۲	آموزش پزشکی و تعلیم کارکنان سلامت
۱۰۰	-	۱۰۰	-	-	-	-	-	-	-	HCR.۳	تحقیق و توسعه در زمینه سلامت
۱۰۰	-	-	۲	۴	-	-	۹۴	-	-	HCR.۴	نظارت بر مواد غذایی، آب آشامیدنی و نکات بهداشتی
۱۰۰	-	۱۷	-	-	-	-	۸۳	-	-	HCR.۵	بهداشت محیط
۱۰۰	-	۱۰۰	-	-	-	-	-	-	-	HCR.۶	اداره و تهیه‌ی خدمات اجتماعی بصورت کمک زندگی
۱۰۰	-	-	۱۰۰	-	-	-	-	-	-	HCR.۷	اداره و تهیه‌ی مزایای نقدی مربوط به تامین سلامت
-	-	-	-	-	-	-	-	-	-	HCR.n.s.k	سایر هزینه‌های سلامت که نوع آن مشخص نیست
۱۰۰	۲	۵	۴	۱	۰	۱۶	۳۰	۱	۴۱	GHE	هزینه‌های عمومی سلامت

جدول ۴ - هزینه های ملی سلامت بر حسب نوع منبع تامین مالی و نوع عامل تامین مالی (FS * FA)

(میلیون ریال)

۱۳۸۱

جمع	دنیای خارج	وجوه خصوصی S.۲					وجوه عمومی S.۱				منابع تامین مالی عالمین تامین مالی		
		سایر وجوه خصوصی S.۲.۴		وجوه موسسات غیرانتفاعی در خدمت اشخاص	وجوه خانوار	وجوه کارفرما	سایر وجوه عمومی S.۱.۲		وجوه دولت داخلی S.۱.۱				
		سایر	برگشت از دارایی های نگه داشته شده توسط سازمان خصوصی				سایر	برگشت از دارایی های نگه داشته شده توسط سازمان عمومی	درآمد شهریاری	درآمد دولت مرکزی			
				S.۲	S.۲.۴.۲	S.۲.۴.۱					S.۲.۳	S.۲.۲	S.۲.۱
											شرح	کد ICHA	
۳,۲۸۷,۸۷۵	۳,۲۸۷,۸۷۵	HF.۱.۱.۱	وزارت بهداشت و درمان
۷,۴۹۶,۷۱۳	۷,۴۹۶,۷۱۳	HF.۱.۱.۲	دانشگاههای علوم پزشکی زیر مجموعه وزارت بهداشت
۸۳۳,۰۳۹	۲۵۹,۸۲۷	۴۴۲,۶۱۴	۱۲۰,۵۲۱	.	.	.	۱۰,۰۷۸	HF.۱.۱.۳	نیروهای مسلح
۲,۰۶۷,۰۲۸	۲,۰۶۷,۰۲۸	HF.۱.۱.۴	سایر دستگاههای دولت مرکزی
۶۹۱,۲۶۴	۳۷,۲۲۸	.	.	.	۶۵۴,۰۳۵	HF.۱.۱.۵	سازمان خدمات درمانی صنعت نفت
۵۰,۳۳۱	۵۰,۳۳۱	HF.۱.۱.۶	صدا و سیما
۱۰,۱۷۸	۱۰,۱۷۸	.	HF.۱.۱.۳	شهرداری
۳,۸۶۸,۹۱۸	۱,۰۶۳,۵۴۰	۷۴۰,۰۰۰	۳,۶۹۵	۷۹۶,۶۸۲	.	.	۱,۲۶۵,۰۰۰	HF.۱.۲.۱	سازمان خدمات درمانی
۵,۰۴۷,۷۰۵	۱,۱۴۴,۳۹۳	۳,۲۶۹,۶۹۵	۲۳,۹۶۲	۱۰۹,۱۲۷	.	.	۵۰۰,۵۲۸	HF.۱.۲.۲	سازمان تامین اجتماعی
۵۱۳,۱۹۰	۲۵۶,۵۹۵	۲۵۶,۵۹۵	HF.۲.۲.۱	شرکت های بیمه تکمیلی دولتی
.	HF.۲.۲.۲	شرکت های بیمه تکمیلی خصوصی
۲۶,۹۷۴,۰۸۲	۲۶,۹۷۴,۰۸۲	HF.۲.۳	پرداخت های مستقیم
۴۸۰,۷۸۳	.	۱۵۸,۱۴۱	۱,۹۲۰	۶۷۴	۲۰۹,۹۴۵	۱۱۰,۱۰۲	HF.۲.۴	موسسات غیر انتفاعی در خدمت خانوارها
۳۲۱,۳۹۷	۳۲۱,۳۹۷	HF.۲.۵.۱	بانکها
۲۰,۰۶۲	.	۲۰,۰۶۲	HF.۲.۵.۲	دانشگاه آزاد
۱,۶۴۴,۲۲۵	.	۱,۶۴۴,۲۲۵	HF.۲.۵.۳	سایر شرکتها
۴۴,۴۶۷	۴۴,۴۶۷	HF.۳	دنیای خارج
۵۳,۳۵۱,۲۵۷	۴۴,۴۶۷	۱,۸۲۲,۴۲۸	۱,۹۲۰	۶۷۴	۲۹,۹۰۸,۳۸۳	۵,۰۳۰,۳۰۱	۲۳۵,۷۳۷	۹۰۵,۸۰۹	۱۰,۱۷۸	۱۵,۳۹۱,۳۵۹			جمع

جدول ۱-۴- سهم هر یک از عاملین تامین مالی از منابع مختلف مالی در سال ۱۳۸۱

(درصد)

جمع	دنیای خارج	وجهه خصوصی S.۲					وجهه عمومی S.۱				منابع تامین مالی		شرح
		S.۲					S.۱.۲ سایر وجهه عمومی		S.۱.۱ وجهه دولت داخلی				
		S.۲.۴ سایر وجهه خصوصی		وجهه موسسات غیرانتفاعی در خدمت اشخاص	وجهه خانوار	وجهه کارفرما	سایر	برگشت از دارایی های نگه داشته شده توسط سازمان عمومی	درآمد شهرداری	درآمد دولت مرکزی			
		سایر	برگشت از دارایی های نگه داشته شده توسط سازمان خصوصی										
S.۳	S.۲.۴.۲	S.۲.۴.۱	S.۲.۳	S.۲.۲	S.۲.۱	S.۱.۲.۲	S.۱.۲.۱	S.۱.۱.۲	S.۱.۱.۱	ICHA کد			
۶.۲	۰	۰	۰	۰	۰	۰	۰	۰	۲۱	HF.۱.۱.۱	وزارت بهداشت و درمان		
۱۴.۱	۰	۰	۰	۰	۰	۰	۰	۰	۴۹	HF.۱.۱.۲	دانشگاههای علوم پزشکی زیر مجموعه وزارت بهداشت		
۱.۶	۰	۰	۰	۱	۹	۵۱	۰	۰	۰	HF.۱.۱.۳	تبروهای مسلح		
۳.۹	۰	۰	۰	۰	۰	۰	۰	۰	۱۳	HF.۱.۱.۴	سایر دستگاههای دولت مرکزی		
۱.۳	۰	۰	۰	۰	۰	۱۶	۰	۰	۴	HF.۱.۱.۵	سازمان خدمات درمانی صنعت نفت		
۰.۱	۰	۰	۰	۰	۰	۲۱	۰	۰	۰	HF.۱.۱.۶	صدا و سیما		
۰.۰	۰	۰	۰	۰	۰	۰	۰	۱۰۰	۰	HF.۱.۱.۷	شهرداری		
۷.۳	۰	۰	۰	۴	۱۵	۲	۸۸	۰	۸	HF.۱.۲.۱	سازمان خدمات درمانی		
۹.۵	۰	۰	۰	۴	۶۵	۱۰	۱۲	۰	۳	HF.۱.۲.۲	سازمان تامین اجتماعی		
۱.۰	۰	۰	۰	۱	۵	۰	۰	۰	۰	HF.۱.۲.۳	شرکت های بیمه تکمیلی دولتی		
-	۰	۰	۰	۰	۰	۰	۰	۰	۰	HF.۱.۲.۴	شرکت های بیمه تکمیلی خصوصی		
۵۰.۶	۰	۰	۰	۹۰	۰	۰	۰	۰	۰	HF.۱.۲.۵	پرداخت های مستقیم		
۰.۹	۰	۹	۱۰۰	۱۰۰	۱	۰	۰	۰	۱	HF.۱.۲.۶	موسسات غیر انتفاعی در خدمت خانوارها		
۰.۶	۰	۰	۰	۰	۶	۰	۰	۰	۰	HF.۱.۲.۷	بانکها		
۰.۰	۰	۱	۰	۰	۰	۰	۰	۰	۰	HF.۱.۲.۸	دانشگاه آزاد		
۳.۱	۰	۹۰	۰	۰	۰	۰	۰	۰	۰	HF.۱.۲.۹	سایر شرکتها		
۰.۱	۱۰۰	۰	۰	۰	۰	۰	۰	۰	۰	HF.۳	دنیای خارج		
۱۰۰	۱۰۰	۱۰۰	۱۰۰	۱۰۰	۱۰۰	۱۰۰	۱۰۰	۱۰۰	۱۰۰		جمع		

جدول ۲-۴ - سهم هر یک از منابع مالی در پوشش هزینه های عاملین تامین مالی در سال ۱۳۸۱

(درصد)

جمع	دنیای خارج	وجهه خصوصی S.۲					وجهه عمومی S.۱				منابع تامین مالی / عاملین تامین مالی	
		سایر وجهه خصوصی S.۲.۴		وجهه موسسات غیرانتفاعی در خدمت اشخاص S.۲.۳	وجهه خانوار S.۲.۲	وجهه کارفرما S.۲.۱	سایر وجهه عمومی S.۱.۲		وجهه دولت داخلی S.۱.۱			
		سایر S.۲.۴.۲	برگشت از دارایی های نگه داشته شده توسط سازمان خصوصی S.۲.۴.۱				سایر S.۱.۲.۲	برگشت از دارایی های نگه داشته شده توسط سازمان عمومی S.۱.۲.۱	درآمد شهرداری S.۱.۱.۲	درآمد دولت مرکزی S.۱.۱.۱		
				S.۳	S.۲.۴.۲	S.۲.۴.۱					S.۲.۳	S.۲.۲
۱۰۰	۰	۰	۰	۰	۰	۰	۰	۰	۰	۱۰۰	HF.۸.۸.۸	وزارت بهداشت و درمان
۱۰۰	۰	۰	۰	۰	۰	۰	۰	۰	۰	۱۰۰	HF.۸.۸.۹	دانشگاههای علوم پزشکی زیر مجموعه وزارت بهداشت
۱۰۰	۰	۰	۰	۰	۳۱	۵۳	۱۴	۰	۰	۱	HF.۸.۸.۳	تیره های مسلح
۱۰۰	۰	۰	۰	۰	۰	۰	۰	۰	۰	۱۰۰	HF.۸.۸.۴	سایر دستگاه های دولت مرکزی
۱۰۰	۰	۰	۰	۰	۰	۰	۵	۰	۰	۹۵	HF.۸.۸.۵	سازمان خدمات درمانی صنعت نفت
۱۰۰	۰	۰	۰	۰	۰	۰	۱۰۰	۰	۰	۰	HF.۸.۸.۶	صدا و سیما
۱۰۰	۰	۰	۰	۰	۰	۰	۰	۰	۱۰۰	۰	HF.۸.۸.۳	شهرداری
۱۰۰	۰	۰	۰	۰	۲۷	۱۹	۰	۲۱	۰	۳۳	HF.۸.۸.۸	سازمان خدمات درمانی
۱۰۰	۰	۰	۰	۰	۲۳	۶۵	۰	۲	۰	۱۰	HF.۸.۸.۲	سازمان تامین اجتماعی
۱۰۰	۰	۰	۰	۰	۵۰	۵۰	۰	۰	۰	۰	HF.۲.۲.۱	شرکت های بیمه تکمیلی دولتی
۰	۰	۰	۰	۰	۰	۰	۰	۰	۰	۰	HF.۲.۲.۲	شرکت های بیمه تکمیلی خصوصی
۱۰۰	۰	۰	۰	۰	۱۰۰	۰	۰	۰	۰	۰	HF.۲.۲.۳	پرداخت های مستقیم
۱۰۰	۰	۳۳	۰	۰	۴۴	۰	۰	۰	۰	۲۳	HF.۲.۲.۴	موسسات غیر انتفاعی در خدمت خانوارها
۱۰۰	۰	۰	۰	۰	۰	۱۰۰	۰	۰	۰	۰	HF.۲.۵.۱	بانکها
۱۰۰	۰	۱۰۰	۰	۰	۰	۰	۰	۰	۰	۰	HF.۲.۵.۲	دانشگاه آزاد
۱۰۰	۰	۱۰۰	۰	۰	۰	۰	۰	۰	۰	۰	HF.۲.۵.۳	سایر شرکتهای
۱۰۰	۱۰۰	۰	۰	۰	۰	۰	۰	۰	۰	۰	HF.۲	دنیای خارج
۱۰۰	۰.۱	۳.۴	۰.۰	۰.۰	۵۶.۱	۹.۴	۰.۴	۱.۷	۰.۰	۲۸.۸		جمع

جداول ۱۳۸۲

مرکز منابع ایران

مدیریت آمار ایران

جدول ۱ - هزینه های ملی سلامت بر حسب نوع عاملین تامین مالی و نوع کارکرد (FA * F)

(میلیون ریال)

۱۳۸۲

جمع	دنیای خارج	بخش خصوصی HF.۲										دولت عمومی HF.۱										کارکردها عاملین تامین مالی										
		شرکت ها HF.۲.۵				مؤسسات غیرانتفاعی در خدمت خانوارها	خانوارها	شرکت های بیمه تکمیلی (HF.۲.۲)		صندوقهای تامین اجتماعی HF.۱.۲		دولت داخلی (HF.۱.۱)																				
		سایر شرکتهای	دانشگاه آزاد	بانکها	HF.۲.۵.۱			HF.۲.۵.۲	HF.۲.۵.۳	HF.۲.۲.۲	HF.۲.۲.۱	سازمان تامین اجتماعی	سازمان خدمات درمانی	دولت مرکزی (HF.۱.۱.۱)																		
														شهرداری	سدا و سیما	سازمان خدمات درمانی صنعت نفت	سایر دستگاههای دولت مرکزی	نیروهای مسلح	دانشگاههای علوم پزشکی زیر مجموعه وزارت بهداشت	وزارت بهداشت و درمان												
		HF.۲	HF.۲.۵.۲	HF.۲.۵.۲	HF.۲.۵.۱	HF.۲.۵.۴	HF.۲.۳	HF.۲.۲.۲	HF.۲.۲.۱	HF.۱.۲.۲	HF.۱.۲.۱	HF.۱.۱.۱.۳	HF.۱.۱.۱.۱.۱	HF.۱.۱.۱.۱.۲	HF.۱.۱.۱.۱.۳	HF.۱.۱.۱.۱.۴	HF.۱.۱.۱.۱.۵	HF.۱.۱.۱.۱.۶	HF.۱.۱.۱.۱.۷	HF.۱.۱.۱.۱.۸	HF.۱.۱.۱.۱.۹			HF.۱.۱.۱.۱.۱۰	HF.۱.۱.۱.۱.۱۱	HF.۱.۱.۱.۱.۱۲	HF.۱.۱.۱.۱.۱۳	HF.۱.۱.۱.۱.۱۴	HF.۱.۱.۱.۱.۱۵	HF.۱.۱.۱.۱.۱۶	HF.۱.۱.۱.۱.۱۷	HF.۱.۱.۱.۱.۱۸
۳۹,۱۸۹,۵۶۵	۰	۲۸,۲۳۵	۰	۰	۴۹۹	۲۰,۴۲۳,۸۸۵	۴,۴۳۲	۶۲۰,۸۱۱	۴,۲۳۶,۷۳۴	۳,۰۵۷,۲۰۵	۰	۰	۵۹,۵۵۷	۲۳۹,۳۹۲	۶۰۵,۲۷۹	۷,۳۲۵,۳۳۶	۲,۵۸۸,۲۰۲	HC.۱	خدمات درمانی													
۱,۴۱۳,۵۷۹	۰	۰	۰	۰	۱۲۶,۵۸۵	۴۹۹,۱۷۱	۰	۰	۵۲,۹۱۶	۳۲,۹۶۹	۰	۰	۰	۶۸۶,۵۹۲	۱۳,۱۷۱	۱,۹۲۵	۲۵۰	HC.۲	خدمات توانبخشی													
۴۸۴,۶۵۱	۰	۰	۰	۰	۳۷۹,۳۴۱	۸۶,۹۱۴	۰	۰	۰	۰	۰	۰	۱۸,۳۹۶	۰	۰	۰	۰	HC.۳	خدمات پرستاری بلند مدت													
۴,۶۶۹,۸۹۴	۰	۰	۰	۰	۰	۳,۰۱۷,۳۰۸	۱۱,۴۷۲	۹۱,۰۷۶	۴۳۳,۱۱۴	۴۱۷,۹۷۶	۰	۰	۰	۲۵۶,۸۱۹	۱۴۹,۱۷۹	۲۴۶,۴۳۶	۴۶,۵۱۴	HC.۴	خدمات جانبی مراقبت پزشکی													
۱۳,۸۸۶,۱۹۵	۰	۰	۰	۰	۰	۱۱,۱۳۸,۳۷۲	۰	۰	۱,۳۲۷,۱۰۹	۸۰۶,۴۷۱	۰	۰	۰	۱۲۱,۱۰۱	۲۳۲,۷۷۵	۲۵۵,۹۰۶	۴,۴۶۰	HC.۵	انواع دارو و سایر کالاهای پزشکی توزیع شده به بیماران سرپایی													
۲,۶۴۷,۲۶۶	۲۳,۱۳۳	۲,۳۷۷,۸۷۰	۰	۰	۰	۲۹,۷۳۴	۰	۰	۰	۰	۷,۱۷۴	۰	۰	۱۷۱,۴۲۷	۰	۱۲۵,۶۵۱	۱۲,۲۷۶	HC.۶	خدمات بهداشت عمومی و پیشگیری													
۱,۰۷۰,۳۸۹	۵,۸۶۲	۰	۰	۰	۰	۰	۶۷۸	۶۸,۶۳۹	۱۲۴,۱۷۱	۲۷۱,۸۲۸	۰	۰	۰	۱۳۳,۰۸۵	۳۶,۵۳۰	۳۶۹,۱۹۳	۶۰,۴۰۳	HC.۷	مدیریت سلامت و بیمه سلامت													
۱,۷۳۲,۰۹۹	۰	۰	۰	۰	۶۰۸,۵۸۹	۰	۰	۰	۲۶۱,۷۱۴	۳۳,۰۴۸	۰	۶۵,۰۹۴	۷۶۳,۶۵۴	۰	۰	۰	۰	HC.nsk	سایر هزینه ها که بر اساس نوع کارکرد مشخص نیستند													
۶۵,۰۹۳,۱۳۸	۲۸,۹۹۵	۲,۳۰۶,۱۰۵	۰	۰	۶۰۸,۵۸۹	۵۰۶,۴۲۵	۳۵,۱۹۵,۳۸۴	۱۶,۵۸۲	۷۸۰,۵۲۵	۶,۴۳۵,۷۵۹	۴,۶۱۹,۴۹۷	۷,۱۷۴	۶۵,۰۹۴	۸۴۱,۶۰۷	۱,۶۰۸,۴۱۷	۱,۰۳۶,۹۳۴	۸,۳۲۴,۴۴۷	۲,۷۱۲,۱۰۵	TCHE	کل هزینه های جاری بهداشت												
۱,۳۷۲,۲۳۷	۰	۰	۰	۰	۷۱,۲۲۹	۰	۰	۰	۱۴۴,۶۰۲	۸,۳۱۱	۰	۰	۲۷,۲۶۳	۸۹,۷۵۸	۱,۴۴۱	۸۲۳,۴۷۶	۲۰۶,۱۵۷	HCR.۱	تشکیل سرمایه های مؤسسات فراهم کننده خدمات سلامت													
۶۶,۴۶۵,۸۷۵	۲۸,۹۹۵	۲,۳۰۶,۱۰۵	۰	۰	۶۰۸,۵۸۹	۵۷۷,۶۵۵	۳۵,۱۹۵,۳۸۴	۱۶,۵۸۲	۷۸۰,۵۲۵	۶,۵۸۰,۳۶۰	۴,۶۲۷,۸۰۸	۷,۱۷۴	۶۵,۰۹۴	۸۶۸,۸۷۰	۱,۶۹۸,۱۷۵	۱,۰۳۸,۳۷۵	۹,۱۴۷,۹۲۳	۲,۹۱۸,۲۶۲	THE	کل هزینه های سلامت												
۲,۵۰۹,۱۸۶	۰	۰	۰	۰	۰	۱۱۱,۶۹۹	۰	۰	۰	۰	۰	۰	۰	۰	۰	۳۰,۷۱۳	۱,۹۶۸,۴۷۳	۳۹۸,۳۰۲	HCR.۲	آموزش پزشکی و تعلیم کارکنان سلامت												
۳۰۴,۹۵۰	۰	۰	۰	۰	۰	۰	۰	۰	۰	۰	۰	۰	۰	۰	۰	۶۶,۱۷۶	۲۱۲,۳۰۶	۱۴,۶۲۶	HCR.۳	تحقیق و توسعه در زمینه سلامت												
۶,۶۹۴	۰	۰	۰	۰	۰	۰	۰	۰	۰	۰	۰	۰	۰	۰	۰	۰	۶,۴۷۷	۱۲۸	HCR.۴	نظارت بر مواد غذایی، آب آشامیدنی و نکات بهداشتی												
۳۳۷,۱۸۲	۰	۰	۰	۰	۰	۰	۰	۰	۰	۰	۰	۰	۰	۰	۰	۰	۳۳۵,۴۵۶	۱,۷۲۶	HCR.۵	بهداشت محیط												
۴۰۸,۰۶۹	۰	۰	۰	۰	۰	۰	۰	۰	۰	۰	۰	۰	۰	۰	۰	۰	۰	۰	HCR.۶	اداره و تهیه خدمات اجتماعی بصورت کمک زندگی												
۱۹۰,۶۷۰	۰	۰	۰	۰	۰	۰	۰	۰	۰	۰	۰	۰	۰	۰	۰	۰	۰	۰	HCR.۷	اداره و تهیه مزایای نقدی مربوط به تامین سلامت												
۰	۰	۰	۰	۰	۰	۰	۰	۰	۰	۰	۰	۰	۰	۰	۰	۰	۰	۰	HCR.nsk	سایر هزینه های سلامت که نوع آن مشخص نیست												
۷۰,۲۲۲,۲۶۶	۲۸,۹۹۵	۲,۳۰۶,۱۹۵	۱۱,۸۴۲	۰	۶۰۸,۵۸۹	۵۷۷,۶۵۵	۳۵,۳۰۷,۰۸۲	۱۶,۵۸۲	۷۸۰,۵۲۵	۶,۵۸۰,۳۶۰	۴,۶۲۷,۸۰۸	۷,۱۷۴	۶۵,۰۹۴	۸۶۸,۸۷۰	۲,۳۹۳,۸۰۳	۱,۰۳۸,۳۷۵	۱۱,۶۷۰,۶۳۵	۳,۳۳۳,۰۴۳	GHE	هزینه های عمومی سلامت												

جدول ۱-۱ - درصد هزینه‌های انجام شده توسط هر یک از عاملین تامین مالی بابت کارکردهای مختلف سلامت در سال ۱۳۸۲

(درصد)

جمع	دنیای خارج	بخش خصوصی HF.۲							دولت عمومی HF.۱										کارکردها	عاملین تامین مالی	کد ICHA	شرح
		شرکت‌ها HF.۲.۵			مؤسسات غیرانتفاعی خانوارها HF.۲.۴	خانوارها HF.۲.۳	شرکت‌های بیمه تکمیلی (HF.۲.۲)		صندوق‌های تامین اجتماعی HF.۱.۲			دولت داخلی (HF.۱.۱)										
		سایر شرکتها HF.۲.۵.۲	دانشگاه آزاد HF.۲.۵.۳	بانکها HF.۲.۵.۱			شرکت‌های بیمه تکمیلی خصوصی HF.۲.۲.۲	شرکت‌های بیمه تکمیلی دولتی HF.۲.۲.۱	سازمان تامین اجتماعی HF.۱.۲.۲	سازمان خدمات درمانی HF.۱.۲.۱	شهرداری HF.۱.۱.۳	دولت مرکزی (HF.۱.۱.۱)										
												صدا و سیما HF.۱.۱.۱.۱	سازمان خدمات درمانی HF.۱.۱.۱.۵	سایر دستگاه‌های دولت مرکزی HF.۱.۱.۱.۴	نیروهای مسلح HF.۱.۱.۱.۳	دانشگاههای علوم پزشکی زیر مجموعه وزارت بهداشت HF.۱.۱.۱.۲	وزارت بهداشت و درمان HF.۱.۱.۱.۱					
۵۵.۸	-	۱	-	-	۰	۵۸	۲۷	۸۰	۶۴	۶۶	-	-	۷	۱۰	۵۸	۶۳	۷۸	HC.۱	خدمات درمانی			
۲.۰	-	-	-	-	۲۲	۱	-	-	۱	۱	-	-	-	۲۹	۱	۰	۰	HC.۲	خدمات توانبخشی			
۰.۷	-	-	-	-	۶۶	۰	-	-	-	-	-	-	۲	-	-	-	-	HC.۳	خدمات پرستاری بلند مدت			
۶.۷	-	-	-	-	-	۹	۶۹	۱۲	۷	۹	-	-	-	۱۱	۱۴	۲	۱	HC.۴	خدمات جانبی مراقبت پزشکی			
۱۹.۸	-	-	-	-	-	۳۲	-	-	۲۰	۱۷	-	-	-	۵	۲۲	۲	۰	HC.۵	انواع دارو و سایر کالاهای پزشکی توزیع شده به بیماران سرپایی			
۳.۸	۸۰	۹۹	-	-	-	۰	-	-	-	-	۱۰۰	-	-	۷	-	۱	۰	HC.۶	خدمات بهداشت عمومی و پیشگیری			
۱.۵	۲۰	-	-	-	-	-	۴	۹	۲	۶	-	-	-	۶	۴	۳	۲	HC.۷	مدیریت سلامت و بیمه‌ی سلامت			
۲.۵	-	-	-	۱۰۰	-	-	-	-	۴	۱	-	۱۰۰	۸۸	-	-	-	-	HC.n.s.k	سایر هزینه‌ها که بر اساس نوع کارکرد مشخص نیستند			
۹۲.۷	۱۰۰	۱۰۰	-	۱۰۰	۸۸	۱۰۰	۱۰۰	۱۰۰	۹۸	۱۰۰	۱۰۰	۱۰۰	۹۷	۶۷	۱۰۰	۷۱	۸۱	TCHE	کل هزینه‌ی جاری بهداشت			
۲.۰	-	-	-	-	۱۲	-	-	-	۲	۰	-	-	۳	۴	۰	۷	۶	HCR.۱	تشکیل سرمایه‌ی مؤسسات فراهم کننده‌ی خدمات سلامت			
۹۴.۷	۱۰۰	۱۰۰	-	۱۰۰	۱۰۰	۱۰۰	۱۰۰	۱۰۰	۱۰۰	۱۰۰	۱۰۰	۱۰۰	۱۰۰	۷۱	۱۰۰	۷۸	۸۸	THE	کل هزینه‌ی سلامت			
۳.۶	-	-	-	-	-	۰	-	-	-	-	-	-	-	۱	-	۱۷	۱۲	HCR.۲	آموزش پزشکی و تعلیم کارکنان سلامت			
۰.۴	-	-	۱۰۰	-	-	-	-	-	-	-	-	-	-	۳	-	۲	۰	HCR.۳	تحقیق و توسعه در زمینه سلامت			
۰.۰	-	۰	-	-	-	-	-	-	-	-	-	-	-	-	-	۰	۰	HCR.۴	نظارت بر مواد غذایی، آب آشامیدنی و نکات بهداشتی			
۰.۵	-	-	-	-	-	-	-	-	-	-	-	-	-	-	-	۳	۰	HCR.۵	بهداشت محیط			
۰.۶	-	-	-	-	-	-	-	-	-	-	-	-	-	۱۷	-	-	-	HCR.۶	اداره و تهیه‌ی خدمات اجتماعی بصورت کمک زندگی			
۰.۳	-	-	-	-	-	-	-	-	-	-	-	-	-	۸	-	-	-	HCR.۷	اداره و تهیه‌ی مزایای نقدی مربوط به تامین سلامت			
-	-	-	-	-	-	-	-	-	-	-	-	-	-	-	-	-	-	HCR.n.s.k	سایر هزینه‌های سلامت که نوع آن مشخص نیست			
۱۰۰	۱۰۰	۱۰۰	۱۰۰	۱۰۰	۱۰۰	۱۰۰	۱۰۰	۱۰۰	۱۰۰	۱۰۰	۱۰۰	۱۰۰	۱۰۰	۱۰۰	۱۰۰	۱۰۰	۱۰۰	GHE	هزینه‌های عمومی سلامت			

جدول ۲-۱- درصد مشارکت هر یک از عاملین تامین مالی در کارکردهای مختلف سلامت در سال ۱۳۸۲

(درصد)

جمع	دنیای خارج	بخش خصوصی HF.۲							دولت عمومی HF.۱										کارکردها	عاملین تامین مالی	شرح	کد ICHA	
		شرکت‌ها HF.۲.۵			موسسات غیرانتفاعی در خدمات خانوارها HF.۲.۴	خانوارها HF.۲.۳	شرکت‌های بیمه تکمیلی (HF.۲.۲)		صندوقهای تامین اجتماعی HF.۱.۲		دولت داخلی (HF.۱.۱)												
		سایر شرکتها	دانشگاه آزاد	بانک‌ها			شرکت‌های بیمه تکمیلی خصوصی	شرکت‌های بیمه تکمیلی دولتی	سازمان تامین اجتماعی	سازمان خدمات درمانی	شهرداری	دولت مرکزی (HF.۱.۱.۱)											
												صدا و سیما	سازمان خدمات درمانی صنعت نفت	سایر دستگاه‌های دولت مرکزی	نیروهای مسلح	دانشگاههای علوم پزشکی زیر مجموعه وزارت بهداشت	وزارت بهداشت و درمان						
HF.۳	HF.۲.۵.۳	HF.۲.۵.۲	HF.۲.۵.۱	HF.۲.۴	HF.۲.۳	HF.۲.۲.۲	HF.۲.۲.۱	HF.۱.۲.۲	HF.۱.۲.۱	HF.۱.۱.۳	HF.۱.۱.۱.۶	HF.۱.۱.۱.۵	HF.۱.۱.۱.۴	HF.۱.۱.۱.۳	HF.۱.۱.۱.۲	HF.۱.۱.۱.۱							
۱۰۰	-	۰	-	-	۵۲	۰	۲	۱۱	۸	-	-	۰	۱	۲	۱۹	۷	HC.۱	خدمات درمانی					
۱۰۰	-	-	-	-	۳۵	-	-	۴	۲	-	-	-	۴۹	۱	۰	۰	HC.۲	خدمات توانبخشی					
۱۰۰	-	-	-	-	۱۸	-	-	-	-	-	-	۴	-	-	-	-	HC.۳	خدمات پرستاری بلند مدت					
۱۰۰	-	-	-	-	۶۵	۰	۲	۹	۹	-	-	-	۵	۳	۵	۱	HC.۴	خدمات جانبی مراقبت پزشکی					
۱۰۰	-	-	-	-	۸۰	-	-	۱۰	۶	-	-	-	۱	۲	۲	۰	HC.۵	انواع دارو و سایر کالاهای پزشکی توزیع شده به بیماران سرپایی					
۱۰۰	۱	۸۶	-	-	۱	-	-	-	-	۰	-	-	۶	-	۵	۰	HC.۶	خدمات بهداشت عمومی و پیشگیری					
۱۰۰	۱	-	-	-	-	۰	۶	۱۲	۲۵	-	-	-	۱۲	۳	۳۴	۶	HC.۷	مدیریت سلامت و بیمه‌ی سلامت					
۱۰۰	-	-	-	۳۵	-	-	-	۱۵	۲	-	۴	۴۴	-	-	-	-	HC.nsk	سایر هزینه‌ها که بر اساس نوع کارکرد مشخص نیستند					
۱۰۰	۰	۴	-	۱	۱	۰	۱	۱۰	۷	۰	۰	۱	۲	۲	۱۳	۴	TCHE	کل هزینه‌ی جاری بهداشت					
۱۰۰	-	-	-	-	۵	-	-	۱۱	۱	-	-	۲	۷	۰	۶۰	۱۵	HCR.۱	تشکیل سرمایه‌ی موسسات فراهم کننده‌ی خدمات سلامت					
۱۰۰	۰	۳	-	۱	۱	۰	۱	۱۰	۷	۰	۰	۱	۳	۲	۱۴	۴	THE	کل هزینه‌ی سلامت					
۱۰۰	-	-	-	-	۴	-	-	-	-	-	-	-	۱	-	۷۸	۱۶	HCR.۲	آموزش پزشکی و تعلیم کارکنان سلامت					
۱۰۰	-	-	-	-	-	-	-	-	-	-	-	-	۲۲	-	۷۰	۵	HCR.۳	تحقیق و توسعه در زمینه سلامت					
۱۰۰	-	۱	-	-	-	-	-	-	-	-	-	-	-	-	۹۷	۲	HCR.۴	نظارت بر مواد غذایی، آب آشامیدنی و نکات بهداشتی					
۱۰۰	-	-	-	-	-	-	-	-	-	-	-	-	-	-	۹۹	۱	HCR.۵	بهداشت محیط					
۱۰۰	-	-	-	-	-	-	-	-	-	-	-	-	۱۰۰	-	-	-	HCR.۶	اداره و تهیه‌ی خدمات اجتماعی بصورت کمک زندگی					
۱۰۰	-	-	-	-	-	-	-	-	-	-	-	-	۱۰۰	-	-	-	HCR.۷	اداره و تهیه‌ی مزایای نقدی مربوط به تامین سلامت					
-	-	-	-	-	-	-	-	-	-	-	-	-	-	-	-	-	HCR.n.sk	سایر هزینه‌های سلامت که نوع آن مشخص نیست					
۱۰۰	۰	۳	۰	۱	۱	۰	۱	۹	۷	۰	۰	۱	۳	۱	۱۷	۵	GHE	هزینه‌های عمومی سلامت					

جدول ۲ - هزینه های ملی سلامت بر حسب نوع عاملین تامین مالی و نوع فراهم کننده (FA * P)

(میلیون ریال)

۱۳۸۲

جمع	دنیای خارج	بخش خصوصی HF.۲						دولت عمومی HF.۱										کارکردها	عاملین تامین مالی
		شرکتها HF.۲.۵			مؤسسات غیرانتفاعی در خدمات خانوارها HF.۲.۴	خانوارها HF.۲.۳	شرکت های بیمه تکمیلی (HF.۲.۲)		صندوق های تامین اجتماعی HF.۱.۲		دولت داخلی (HF.۱.۱)								
		سایر شرکتها	دانشگاه آزاد	بانکها			شرکت های بیمه تکمیلی خصوصی	شرکت های بیمه تکمیلی دولتی	سازمان تامین اجتماعی	سازمان خدمات درمانی	شهرداری	دولت مرکزی (HF.۱.۱.۱)							
												وزارت بهداشت و درمان	وزارت بهداشت علوم پزشکی زبر مجموعه وزارت بهداشت	نیروهای مسلح	سایر دستگاه های دولت مرکزی	سازمان خدمات درمانی صنعت نفت	صدا و سیما		
HF.۳	HF.۲.۵.۳	HF.۲.۵.۲	HF.۲.۵.۱	HF.۲.۴	HF.۲.۳	HF.۲.۲.۲	HF.۲.۲.۱	HF.۱.۲.۲	HF.۱.۲.۱	HF.۱.۱.۲	HF.۱.۱.۱.۶	HF.۱.۱.۱.۵	HF.۱.۱.۱.۴	HF.۱.۱.۱.۳	HF.۱.۱.۱.۲	HF.۱.۱.۱.۱	کد ICHA	شرح	
۲۴,۳۶۱,۳۱۲	۰	۸,۳۳۳	۰	۰	۵۰۲	۸,۷۹۴,۱۷۹	۳,۸۸۴	۶۰۹,۱۰۱	۲,۹۲۸,۵۱۵	۲,۵۰۰,۸۰۰	۰	۰	۳۰,۹۱۷	۲۳۳,۹۲۲	۴۱۶,۰۳۴	۶,۳۱۳,۰۵۰	۲,۵۲۲,۰۷۶	HP.۱	بیمارستان ها
۴۸۹,۲۴۱	۰	۰	۰	۰	۴۱۷,۳۶۹	۶۰,۸۴۰	۰	۰	۰	۳۳۰	۰	۰	۰	۱۰,۴۰۲	۰	۳۰۰	۰	HP.۲	فراهم کنندگان خدمات پرستاری و تسهیلات اقامتی
۲۲,۲۷۴,۲۲۲	۰	۱۹,۹۰۲	۰	۰	۱۵۹,۷۸۴	۱۴,۸۷۸,۳۴۰	۱۲,۰۲۰	۱۰۲,۷۸۵	۲,۲۰۸,۵۵۰	۱,۰۰۷,۰۲۰	۰	۰	۴۷,۰۳۶	۷۱۸,۴۳۷	۳۵۱,۵۹۵	۲,۴۹۹,۳۷۱	۲۶۹,۳۸۲	HP.۳	فراهم کنندگان خدمات سرپایی
۱۳,۷۲۹,۴۶۵	۰	۰	۰	۰	۰	۱۱,۴۳۵,۹۵۱	۰	۰	۹۹۷,۵۵۱	۸۰۶,۴۷۱	۰	۰	۰	۷۹,۳۸۶	۲۳۲,۷۷۵	۱۷۷,۳۳۱	۰	HP.۴	داروخانه ها و سایر خرده فروشان کالاهای پزشکی
۹۱,۷۴۴	۰	۰	۰	۰	۰	۰	۰	۰	۰	۰	۰	۰	۰	۲۲,۹۹۸	۰	۵۹,۹۸۱	۸,۷۶۵	HP.۵	تهیه کنندگان و اداره کنندگان برنامه های سلامت عمومی
۱,۲۶۵,۳۱۳	۰	۰	۰	۰	۰	۰	۶۷۸	۶۸,۶۳۹	۱۲۴,۱۷۱	۲۸۰,۱۴۰	۰	۰	۰	۲۶۷,۷۱۸	۳۶,۵۳۰	۳۶۹,۵۶۹	۱۱۷,۸۶۹	HP.۶	اداره ی سلامت عمومی و بیمه
۲,۸۶۸,۹۰۱	۰	۲,۲۷۷,۹۶۰	۰	۰	۰	۲۶,۰۷۴	۰	۰	۰	۰	۷,۱۷۴	۰	۰	۵۵۵,۹۷۶	۰	۱,۴۱۹	۲۹۹	HP.۷	سایر رشته فعالیتها
۳,۲۸۶,۲۸۲	۰	۰	۱۱,۸۴۲	۰	۰	۱۱۱,۶۹۹	۰	۰	۰	۰	۰	۰	۰	۵۰۴,۹۶۴	۰	۲,۲۴۳,۱۲۴	۴۱۴,۶۵۳	HP.۸	مؤسسات فراهم کننده ی خدمات وابسته به سلامت
۱,۸۵۶,۱۴۶	۲۸,۹۹۵	۰	۰	۶۰۸,۵۸۹	۰	۰	۰	۰	۳۲۱,۵۷۳	۳۳,۰۴۸	۰	۶۵,۰۹۴	۷۹۰,۹۱۷	۰	۱,۴۴۱	۶,۴۹۰	۰	HP.nsk	فراهم کنندگانی که بر اساس نوع کارکرد طبقه بندی نشده اند
۷۰,۲۲۲,۶۲۶	۲۸,۹۹۵	۲,۳۰۶,۱۹۵	۱۱,۸۴۲	۶۰۸,۵۸۹	۵۷۷,۶۵۵	۳۵,۳۰۷,۰۸۲	۱۶,۵۸۲	۷۸۰,۵۲۵	۶,۵۸۰,۳۶۰	۴,۶۲۷,۸۰۸	۷,۱۷۴	۶۵,۰۹۴	۸۶۸,۸۷۰	۲,۳۹۳,۸۰۳	۱,۰۳۸,۳۷۵	۱۱,۶۷۰,۶۳۵	۳,۳۳۳,۰۴۳		جمع

جدول ۱-۲ درصد هزینه‌های عاملین تامین مالی بر حسب فراهم کنندگان خدمات سلامت در سال ۱۳۸۲

(درصد)

جمع	دنیای خارج	بخش خصوصی HF.۲							دولت عمومی HF.۱										کارکردها عاملین تامین مالی		
		شرکت‌ها HF.۲.۵			موسسات غیرانتفاعی در خدمات خانوارها HF.۲.۴	خانوارها HF.۲.۳	شرکت‌های بیمه تکمیلی (HF.۲.۲)		صندوقهای تامین اجتماعی HF.۱.۲		دولت داخلی (HF.۱.۱)										
		سایر شرکتها	دانشگاه آزاد	بانک‌ها			شرکت‌های بیمه تکمیلی خصوصی	شرکت‌های بیمه تکمیلی دولتی	سازمان تامین اجتماعی	سازمان خدمات درمانی	شهرداری	دولت مرکزی (HF.۱.۱.۱)									
												صدا و سیما	سازمان خدمات درمانی صنعت نفت	سایر دستگاه‌های دولت مرکزی	نیروهای مسلح	دانشگاههای علوم مجموعه وزارت بهداشت	وزارت بهداشت و درمان				
HF.۲	HF.۲.۵.۳	HF.۲.۵.۲	HF.۲.۵.۱	HF.۲.۴	HF.۲.۳	HF.۲.۲.۲	HF.۲.۲.۱	HF.۱.۲.۲	HF.۱.۲.۱	HF.۱.۱.۳	HF.۱.۱.۱.۶	HF.۱.۱.۱.۵	HF.۱.۱.۱.۴	HF.۱.۱.۱.۳	HF.۱.۱.۱.۲	HF.۱.۱.۱.۱	ICHA	شرح			
۳۴.۷	-	۰	-	-	۰	۲۵	۲۳	۷۸	۴۵	۵۴	-	-	۴	۱۰	۴۰	۵۴	۷۶	HP.۱	بیمارستان‌ها		
۰.۷	-	-	-	-	۷۲	۰	-	-	-	۰	-	-	-	۰	-	۰	-	HP.۲	فراهم کنندگان خدمات پرستاری و تسهیلات اقامتی		
۳۱.۷	-	۱	-	-	۲۸	۴۲	۷۲	۱۳	۳۴	۲۲	-	-	۵	۳۰	۳۴	۲۱	۸	HP.۳	فراهم کنندگان خدمات سرپایی		
۱۹.۶	-	-	-	-	-	۳۲	-	-	۱۵	۱۷	-	-	-	۳	۲۲	۲	-	HP.۴	داروخانه‌ها و سایر خرده‌فروشان کالاهاى پزشکی		
۰.۱	-	-	-	-	-	-	-	-	-	-	-	-	-	۱	-	۱	۰	HP.۵	تهیه‌کنندگان و اداره کنندگان برنامه‌های سلامت عمومی		
۱.۸	-	-	-	-	-	-	۴	۹	۲	۶	-	-	-	۱۱	۴	۳	۴	HP.۶	اداره‌ی سلامت عمومی و بیمه		
۴.۱	-	۹۹	-	-	-	۰	-	-	-	-	۱۰۰	-	-	۲۳	-	۰	۰	HP.۷	سایر رشته فعالیت‌ها		
۴.۷	-	-	۱۰۰	-	-	۰	-	-	-	-	-	-	-	۲۱	-	۱۹	۱۲	HP.۸	موسسات فراهم کننده‌ی خدمات وابسته به سلامت		
۲.۶	۱۰۰	-	-	۱۰۰	-	-	-	-	۵	۱	-	۱۰۰	۹۱	-	۰	۰	-	HP.n.s.k	فراهم کنندگانی که بر اساس نوع کارکرد طبقه بندی نشده‌اند		
۱۰۰	۱۰۰	۱۰۰	۱۰۰	۱۰۰	۱۰۰	۱۰۰	۱۰۰	۱۰۰	۱۰۰	۱۰۰	۱۰۰	۱۰۰	۱۰۰	۱۰۰	۱۰۰	۱۰۰	۱۰۰		جمع		

جدول ۲-۲ - درصد مشارکت هر یک از عاملین تامین مالی در پوشش هزینه های هر یک از فراهم کنندگان خدمات سلامت در سال ۱۳۸۲

(درصد)

جمع	دنیای خارج	بخش خصوصی HF.۲							دولت عمومی HF.۱										کارکردها	عاملین تامین مالی	
		شرکتها HF.۲.۵			مؤسسات غیرانتفاعی در خانوارها HF.۲.۴	خانوارها HF.۲.۳	شرکت های بیمه تکمیلی (HF.۲.۲)		صندوقهای تامین اجتماعی HF.۱.۲		دولت داخلی (HF.۱.۱)										
		سایر شرکتها	دانشگاه آزاد	بانکها			شرکت های بیمه تکمیلی خصوصی	شرکت های بیمه تکمیلی دولتی	سازمان تامین اجتماعی	سازمان خدمات درمانی	شهرداری	دولت مرکزی (HF.۱.۱.۱)									
												صدا و سیما	سازمان خدمات درمانی صنعت نفت	سایر دستگاه های دولتی مرکزی	نیروهای مسلح	دانشگاه های علوم پزشکی زیر مجموعه وزارت بهداشت	وزارت بهداشت و درمان				
HF.۲	HF.۲.۵.۳	HF.۲.۵.۲	HF.۲.۵.۱	HF.۲.۴	HF.۲.۳	HF.۲.۲.۲	HF.۲.۲.۱	HF.۱.۲.۲	HF.۱.۲.۱	HF.۱.۱.۳	HF.۱.۱.۱.۶	HF.۱.۱.۱.۵	HF.۱.۱.۱.۴	HF.۱.۱.۱.۳	HF.۱.۱.۱.۲	HF.۱.۱.۱.۱	کد ICHA	شرح			
۱۰۰	۰	۰	۰	۰	۳۶	۰	۳	۱۲	۱۰	۰	۰	۰	۱	۲	۲۶	۱۰	HP.۱	بیمارستان ها			
۱۰۰	۰	۰	۰	۸۵	۱۲	۰	۰	۰	۰	۰	۰	۰	۲	۰	۰	۰	HP.۲	فراهم کنندگان خدمات پرستاری و تسهیلات اقامتی			
۱۰۰	۰	۰	۰	۱	۶۷	۰	۰	۱۰	۵	۰	۰	۰	۳	۲	۱۱	۱	HP.۳	فراهم کنندگان خدمات سرپایی			
۱۰۰	۰	۰	۰	۰	۸۳	۰	۰	۷	۶	۰	۰	۰	۱	۲	۱	۰	HP.۴	داروخانه ها و سایر خرده فروشان کالاها ی پزشکی			
۱۰۰	۰	۰	۰	۰	۰	۰	۰	۰	۰	۰	۰	۰	۲۵	۰	۶۵	۱۰	HP.۵	تهیه کنندگان و اداره کنندگان برنامه های سلامت عمومی			
۱۰۰	۰	۰	۰	۰	۰	۰	۵	۱۰	۲۲	۰	۰	۰	۲۱	۳	۲۹	۹	HP.۶	اداره ی سلامت عمومی و بیمه			
۱۰۰	۰	۷۹	۰	۰	۱	۰	۰	۰	۰	۰	۰	۰	۱۹	۰	۰	۰	HP.۷	سایر رشته فعالیت ها			
۱۰۰	۰	۰	۰	۰	۳	۰	۰	۰	۰	۰	۰	۰	۱۵	۰	۶۸	۱۳	HP.۸	مؤسسات فراهم کننده ی خدمات وابسته به سلامت			
۱۰۰	۲	۰	۰	۳۳	۰	۰	۰	۱۷	۲	۰	۴	۴۳	۰	۰	۰	۰	HP.n.sk	فراهم کنندگانی که بر اساس نوع کارکرد طبقه بندی نشده اند			
۱۰۰	۰	۳	۰	۱	۱	۵۰	۰	۱	۹	۷	۰	۰	۱	۳	۱	۱۷	۵		جمع		

جدول ۳ - هزینه های ملی سلامت بر حسب نوع فراهم کننده و نوع کارکرد (P * F)

(میلیون ریال)

۱۳۸۲

جمع	فراهم کنندگانی که بر اساس نوع کارکرد طبقه بندی نشده اند	موسسات فراهم کننده خدمات وابسته به سلامت	سایر رشته فعالیت ها	اداره های سلامت عمومی و بیمه	تهیه کنندگان و اداره کنندگان برنامه های سلامت	داروخانه ها و سایر خرده فروشان کالاهای پزشکی	فراهم کنندگان خدمات سرپایی	فراهم کنندگان خدمات پرستاری و تسهیلات اقامتی	بیمارستان ها	فراهم کنندگان کارکردها	
										شرح	کد ICHA
	HP.n.sk	HP.۸	HP.۷	HP.۶	HP.۵	HP.۴	HP.۳	HP.۲	HP.۱		
۳۹,۱۸۹,۵۶۵	۰	۰	۰	۰	۰	۲۹۷,۵۷۹	۱۶,۲۹۵,۱۸۶	۰	۲۲,۵۹۶,۸۰۰	HC.۱	خدمات درمانی
۱,۴۱۳,۵۷۹	۰	۰	۳۶۵,۳۰۶	۰	۰	۰	۷۹۴,۶۱۴	۳۳۰	۲۵۳,۳۲۹	HC.۲	خدمات توانبخشی
۴۸۴,۶۵۱	۰	۰	۲۶,۰۷۴	۰	۰	۰	۴۳,۱۶۸	۴۱۵,۴۱۰	۰	HC.۳	خدمات پرستاری بلند مدت
۴,۶۶۹,۸۹۴	۰	۰	۰	۰	۰	۰	۳,۷۷۷,۳۴۶	۰	۸۹۲,۵۴۸	HC.۴	خدمات جانبی مراقبت پزشکی
۱۳,۸۸۶,۱۹۵	۰	۰	۰	۴۰,۰۳۸	۰	۱۳,۴۳۱,۸۸۵	۴۱۴,۲۷۱	۰	۰	HC.۵	انواع دارو و سایر کالاهای پزشکی توزیع شده به بیماران سرپایی
۲,۶۴۷,۲۶۶	۲۳,۱۳۳	۶	۲,۲۸۶,۶۱۱	۹۴,۵۹۵	۷۹,۰۲۰	۰	۱۶۳,۹۰۱	۰	۰	HC.۶	خدمات بهداشت عمومی و پیشگیری
۱,۰۷۰,۳۸۹	۵,۸۶۲	۰	۰	۱,۰۶۴,۵۲۸	۰	۰	۰	۰	۰	HC.۷	مدیریت سلامت و بیمه سلامت
۱,۷۳۲,۰۹۹	۱,۶۴۷,۳۵۶	۰	۰	۰	۰	۰	۸۴,۷۴۳	۰	۰	HC.n.sk	سایر هزینه ها که بر اساس نوع کارکرد مشخص نیستند
۶۵,۰۹۳,۶۳۸	۱,۶۷۶,۳۵۱	۶	۲,۶۷۷,۹۹۲	۱,۱۹۹,۱۶۱	۷۹,۰۲۰	۱۳,۷۲۹,۴۶۵	۲۱,۵۷۳,۲۲۹	۴۱۵,۷۳۹	۲۳,۷۴۲,۶۷۷	TCHE	کل هزینه جاری بهداشت
۱,۳۷۲,۲۳۷	۱۷۹,۷۹۵	۰	۱۵۰	۶۶,۰۲۵	۱۲,۷۲۴	۰	۴۲۱,۴۰۶	۷۳,۵۰۱	۶۱۸,۶۳۶	HCR.۱	تشکیل سرمایه های موسسات فراهم کننده خدمات سلامت
۶۶,۴۶۵,۸۷۵	۱,۸۵۶,۱۴۶	۶	۲,۶۷۸,۱۴۲	۱,۲۶۵,۱۸۵	۹۱,۷۴۴	۱۳,۷۲۹,۴۶۵	۲۱,۹۹۴,۶۳۴	۴۸۹,۲۴۱	۲۴,۳۶۱,۳۱۲	THE	کل هزینه سلامت
۲,۵۰۹,۱۸۶	۰	۲,۵۰۹,۱۸۶	۰	۰	۰	۰	۰	۰	۰	HCR.۲	آموزش پزشکی و تعلیم کارکنان سلامت
۳۰۴,۹۵۰	۰	۳۰۴,۹۵۰	۰	۰	۰	۰	۰	۰	۰	HCR.۳	تحقیق و توسعه در زمینه سلامت
۶,۶۹۴	۰	۰	۹۰	۱۲۸	۰	۰	۶,۴۷۷	۰	۰	HCR.۴	نظارت بر مواد غذایی، آب آشامیدنی و نکات بهداشتی
۳۳۷,۱۸۲	۰	۶۴,۰۷۱	۰	۰	۰	۰	۲۷۳,۱۱۰	۰	۰	HCR.۵	بهداشت محیط
۴۰۸,۰۶۹	۰	۴۰۸,۰۶۹	۰	۰	۰	۰	۰	۰	۰	HCR.۶	اداره و تهیه خدمات اجتماعی بصورت کمک زندگی
۱۹۰,۶۷۰	۰	۰	۱۹۰,۶۷۰	۰	۰	۰	۰	۰	۰	HCR.۷	اداره و تهیه مزایای نقدی مربوط به تامین سلامت
۰	۰	۰	۰	۰	۰	۰	۰	۰	۰	HCR.n.sk	سایر هزینه های سلامت که نوع آن مشخص نیست
۷۰,۲۲۲,۶۲۶	۱,۸۵۶,۱۴۶	۳,۲۸۶,۲۸۲	۲,۸۶۸,۹۰۱	۱,۲۶۵,۳۱۳	۹۱,۷۴۴	۱۳,۷۲۹,۴۶۵	۲۲,۲۷۴,۲۲۲	۴۸۹,۲۴۱	۲۴,۳۶۱,۳۱۲	GHE	هزینه های عمومی سلامت

جدول ۱-۳- درصد هزینه‌های فراهم‌کنندگان خدمات سلامت بابت کارکردهای مختلف در سال ۱۳۸۲

(درصد)

جمع	فراهم‌کنندگانی که بر اساس نوع کارکرد طبقه‌بندی نشده‌اند	مؤسسات فراهم‌کننده خدمات سلامت وابسته به سلامت	سایر رشته‌ها	اداره‌های سلامت عمومی و بیمه	تهیه‌کنندگان و اداره‌کنندگان برنامه‌های سلامت	داروخانه‌ها و سایر خرده‌فروشان کالاهای پزشکی	فراهم‌کنندگان خدمات سرپایی	فراهم‌کنندگان خدمات پرستاری و تسهیلات اقامتی	بیمارستان‌ها	فراهم‌کنندگان کارکردها	
										شرح	کد ICHA
	HP.nsk	HP.۸	HP.۷	HP.۶	HP.۵	HP.۴	HP.۳	HP.۲	HP.۱		
۵۵.۸	-	-	-	-	-	۲	۷۳	-	۹۳	HC.۱	خدمات درمانی
۲.۰	-	-	۱۳	-	-	-	۴	۰	۱	HC.۲	خدمات توانبخشی
۰.۷	-	-	۱	-	-	-	۰	۸۵	-	HC.۳	خدمات پرستاری بلند مدت
۶.۷	-	-	-	-	-	-	۱۷	-	۴	HC.۴	خدمات جانبی مراقبت پزشکی
۱۹.۸	-	-	-	۳	-	۹۸	۲	-	-	HC.۵	انواع دارو و سایر کالاهای پزشکی توزیع شده به بیماران سرپایی
۳.۸	۱	۰	۸۰	۷	۸۶	-	۱	-	-	HC.۶	خدمات بهداشت عمومی و پیشگیری
۱.۵	۰	-	-	۸۴	-	-	-	-	-	HC.۷	مدیریت سلامت و بیمه‌ی سلامت
۲.۵	۸۹	-	-	-	-	-	۰	-	-	HC.nsk	سایر هزینه‌ها که بر اساس نوع کارکرد مشخص نیستند
۹۲.۷	۹۰	۰	۹۳	۹۵	۸۶	۱۰۰	۹۷	۸۵	۹۷	TCHE	کل هزینه‌ی جاری بهداشت
۲.۰	۱۰	-	۰	۵	۱۴	-	۲	۱۵	۳	HCR.۱	تشکیل سرمایه‌ی مؤسسات فراهم‌کننده خدمات سلامت
۹۴.۷	۱۰۰	۰	۹۳	۱۰۰	۱۰۰	۱۰۰	۹۹	۱۰۰	۱۰۰	THE	کل هزینه‌ی سلامت
۳.۶	-	۷۶	-	-	-	-	-	-	-	HCR.۲	آموزش پزشکی و تعلیم کارکنان سلامت
۰.۴	-	۹	-	-	-	-	-	-	-	HCR.۳	تحقیق و توسعه در زمینه سلامت
۰.۰	-	-	۰	۰	-	-	۰	-	-	HCR.۴	نظارت بر مواد غذایی، آب آشامیدنی و نکات بهداشتی
۰.۵	-	۲	-	-	-	-	۱	-	-	HCR.۵	بهداشت محیط
۰.۶	-	۱۲	-	-	-	-	-	-	-	HCR.۶	اداره و تهیه خدمات اجتماعی بصورت کمک‌زندگی
۰.۳	-	-	۷	-	-	-	-	-	-	HCR.۷	اداره و تهیه مزایای نقدی مربوط به تامین سلامت
-	-	-	-	-	-	-	-	-	-	HCR.nsk	سایر هزینه‌های سلامت که نوع آن مشخص نیست
۱۰۰	۱۰۰	۱۰۰	۱۰۰	۱۰۰	۱۰۰	۱۰۰	۱۰۰	۱۰۰	۱۰۰	GHE	هزینه‌های عمومی سلامت

جدول ۲-۳- درصد مشارکت هر یک از فراهم کنندگان خدمات سلامت در کارکردهای مختلف در سال ۱۳۸۲

(درصد)

جمع	فراهم کنندگانی که بر اساس نوع کارکرد طبقه بندی نشده اند	مؤسسات فراهم کننده خدمات وابسته به سلامت	سایر رشته فعالیتها	اداره‌ی سلامت عمومی و بیمه	تهیه کنندگان و اداره کنندگان برنامه‌های سلامت	داروخانه‌ها و سایر خرده‌فروشان کالاهای پزشکی	فراهم کنندگان خدمات سرپایی	فراهم کنندگان خدمات پرستاری و تسهیلات اقامتی	بیمارستان‌ها	فراهم کنندگان کارکردها	
										شرح	کد ICHA
	HP.n.s.k	HP.۸	HP.۷	HP.۶	HP.۵	HP.۴	HP.۳	HP.۲	HP.۱		
۱۰۰	-	-	-	-	-	۱	۴۲	-	۵۸	HC.۱	خدمات درمانی
۱۰۰	-	-	۲۶	-	-	-	۵۶	۰	۱۸	HC.۲	خدمات توانبخشی
۱۰۰	-	-	۵	-	-	-	۹	۸۶	-	HC.۳	خدمات پرستاری بلند مدت
۱۰۰	-	-	-	-	-	-	۸۱	-	۱۹	HC.۴	خدمات جانبی مراقبت پزشکی
۱۰۰	-	-	-	۰	-	۹۷	۳	-	-	HC.۵	انواع دارو و سایر کالاهای پزشکی توزیع شده به بیماران سرپایی
۱۰۰	۱	۰	۸۶	۴	۳	-	۶	-	-	HC.۶	خدمات بهداشت عمومی و پیشگیری
۱۰۰	۱	-	-	۹۹	-	-	-	-	-	HC.۷	مدیریت سلامت و بیمه سلامت
۱۰۰	۹۵	-	-	-	-	-	۵	-	-	HC.n.s.k	سایر هزینه‌ها که بر اساس نوع کارکرد مشخص نیستند
۱۰۰	۳	۰	۴	۲	۰	۲۱	۳۳	۱	۳۶	TCHE	کل هزینه‌ی جاری بهداشت
۱۰۰	۱۳	-	۰	۵	۱	-	۳۱	۵	۴۵	HCR.۱	تشکیل سرمایه‌ی مؤسسات فراهم کننده خدمات سلامت
۱۰۰	۳	۰	۴	۲	۰	۲۱	۳۳	۱	۳۷	THE	کل هزینه‌ی سلامت
۱۰۰	-	۱۰۰	-	-	-	-	-	-	-	HCR.۲	آموزش پزشکی و تعلیم کارکنان سلامت
۱۰۰	-	۱۰۰	-	-	-	-	-	-	-	HCR.۳	تحقیق و توسعه در زمینه سلامت
۱۰۰	-	-	۱	۲	-	-	۹۷	-	-	HCR.۴	نظارت بر مواد غذایی، آب آشامیدنی و نکات بهداشتی
۱۰۰	-	۱۹	-	-	-	-	۸۱	-	-	HCR.۵	بهداشت محیط
۱۰۰	-	۱۰۰	-	-	-	-	-	-	-	HCR.۶	اداره و تهیه‌ی خدمات اجتماعی بصورت کمک زندگی
۱۰۰	-	-	۱۰۰	-	-	-	-	-	-	HCR.۷	اداره و تهیه‌ی مزایای نقدی مربوط به تامین سلامت
-	-	-	-	-	-	-	-	-	-	HCR.n.s.k	سایر هزینه‌های سلامت که نوع آن مشخص نیست
۱۰۰	۳	۵	۴	۲	۰	۲۰	۳۲	۱	۳۵	GHE	هزینه‌های عمومی سلامت

جدول ۴ - هزینه های ملی سلامت بر حسب نوع منبع تامین مالی و نوع عامل تامین مالی (FA * FS)

(میلیون ریال)
۱۳۸۲

جمع	دنیای خارج	وجهه خصوصی					وجهه عمومی S.۱				منابع تامین مالی		شرح						
		S.۲					S.۱.۲ سایر وجهه عمومی		S.۱.۱ وجهه دولت داخلی										
		S.۲.۴ سایر وجهه خصوصی		وجهه موسسات غیرانتفاعی در خدمت اشخاص	وجهه خانوار	وجهه کارفرما	سایر	برگشت از دارایی های نگه داشته شده توسط سازمان عمومی	درآمد شهرداری	درآمد دولت مرکزی	S.۲.۴.۲	S.۲.۴.۱	S.۲.۳	S.۲.۲	S.۲.۱	S.۱.۲.۲	S.۱.۲.۱	S.۱.۱.۲	S.۱.۱.۱
		سایر	برگشت از دارایی های نگه داشته شده توسط سازمان خصوصی																
S.۲	S.۲.۴.۲	S.۲.۴.۱	S.۲.۳	S.۲.۲	S.۲.۱	S.۱.۲.۲	S.۱.۲.۱	S.۱.۱.۲	S.۱.۱.۱	کد ICHA									
۳,۳۳۳,۰۴۳	۳,۳۳۳,۰۴۳	HF.۱.۱.۱.۱	وزارت بهداشت و درمان								
۱۱,۶۷۰,۶۳۵	۱۱,۶۷۰,۶۳۵	HF.۱.۱.۱.۲	دانشگاههای علوم پزشکی زیر مجموعه وزارت بهداشت								
۱,۰۳۸,۳۷۵	۳۶۰,۶۵۸	۵۵۳,۶۹۸	۱۲۲,۵۷۸	.	۱,۴۴۱	HF.۱.۱.۱.۳	نیروهای مسلح								
۲,۳۹۳,۸۰۳	۲,۳۹۳,۸۰۳	HF.۱.۱.۱.۴	سایر دستگاههای دولت مرکزی								
۸۶۸,۸۷۰	۸۶۸,۸۷۰	HF.۱.۱.۱.۵	سازمان خدمات درمانی صنعت نفت								
۶۵,۰۹۴	۶۵,۰۹۴	.	.	HF.۱.۱.۱.۶	صدا و سیما								
۷,۱۷۴	۷,۱۷۴	HF.۱.۱.۳	شهرداری								
۴,۶۲۷,۸۰۸	۱,۲۹۵,۹۹۸	۱,۲۸۰,۰۰۰	۷,۰۷۰	۲۷۴,۷۴۰	۱,۷۷۰,۰۰۰	HF.۱.۲.۱	سازمان خدمات درمانی								
۶,۵۸۰,۳۶۰	۱,۴۹۲,۱۸۰	۴,۲۶۳,۳۷۰	۲۶,۶۶۵	۱۴۴,۶۰۲	۶۵۳,۵۴۴	HF.۱.۲.۲	سازمان تامین اجتماعی								
۷۸۰,۵۲۵	۳۹۰,۲۶۳	۳۹۰,۲۶۳	.	.	.	HF.۲.۲.۱	شرکت های بیمه تکمیلی دولتی								
۱۶,۵۸۲	۸,۲۹۱	۸,۲۹۱	.	.	.	HF.۲.۲.۲	شرکت های بیمه تکمیلی خصوصی								
۳۵,۳۰۷,۰۸۲	۳۵,۳۰۷,۰۸۲	HF.۲.۳	پروژه های مستقیم								
۵۷۷,۶۵۵	.	۱۹۱,۰۶۶	۲,۳۰۱	۸۰۷	۲۵۱,۵۶۹	.	.	.	۱۳۱,۹۱۱	HF.۲.۴	موسسات غیر انتفاعی در خدمت خانوارها								
۶۰۸,۵۸۹	۶۰۸,۵۸۹	.	.	.	HF.۲.۵.۱	بانکها								
۱۱,۸۴۲	.	۱۱,۸۴۲	HF.۲.۵.۲	دانشگاه آزاد								
۲,۳۰۶,۱۹۵	.	۲,۳۰۶,۱۹۵	HF.۲.۵.۳	سایر شرکتهای								
۲۸,۹۹۵	۲۸,۹۹۵	HF.۳	دنیای خارج								
۷۰,۲۲۲,۶۲۶	۲۸,۹۹۵	۲,۵۰۹,۱۰۳	۲,۳۰۱	۸۰۷	۳۹,۱۰۶,۰۴۰	۷,۱۰۴,۲۱۱	۲۲۱,۴۰۷	۴۱۹,۳۴۲	۷,۱۷۴	۲۰,۸۲۳,۲۴۷	جمع								

جدول ۱-۴ - سهم هر یک از عاملین تامین مالی از منابع مختلف مالی در سال ۱۳۸۲

(درصد)

جمع	دنیای خارج	وجه خصوصی					وجه عمومی S.۱				منابع تامین مالی	عاملین تامین مالی	شرح
		S.۲					S.۱.۲ سایر وجه عمومی		S.۱.۱ وجه دولت داخلی				
		S.۲.۴ سایر وجه خصوصی		وجه موسسات غیرانتفاعی در خدمت اشخاص	وجه خانوار	وجه کارفرما	سایر	برگشت از دارایی های نگه داشته شده توسط سازمان عمومی	درآمد شهرداری	درآمد دولت مرکزی			
		سایر	برگشت از دارایی های نگه داشته شده توسط سازمان خصوصی										
S.۲	S.۲.۴.۲	S.۲.۴.۱	S.۲.۳	S.۲.۲	S.۲.۱	S.۱.۲.۲	S.۱.۲.۱	S.۱.۱.۲	S.۱.۱.۱	ICHA	کد		
۴.۷	-	-	-	-	-	-	-	-	۱۶	HF.۱.۱.۱.۱		وزارت بهداشت و درمان	
۱۶.۶	-	-	-	-	-	-	-	-	۵۶	HF.۱.۱.۱.۲		دانشگاههای علوم پزشکی زیر مجموعه وزارت بهداشت	
۱.۵	-	-	-	۱	۸	۵۵	-	-	۰	HF.۱.۱.۱.۳		نیروهای مسلح	
۳.۴	-	-	-	-	-	-	-	-	۱۱	HF.۱.۱.۱.۴		سایر دستگاههای دولت مرکزی	
۱.۲	-	-	-	-	-	-	-	-	۴	HF.۱.۱.۱.۵		سازمان خدمات درمانی صنعت نفت	
۰.۱	-	-	-	-	-	۲۹	-	-	-	HF.۱.۱.۱.۶		صدا و سیما	
۰.۰	-	-	-	-	-	-	-	۱۰۰	-	HF.۱.۱.۳		شهرداری	
۶.۶	-	-	-	۳	۱۸	۳	۶۶	-	۹	HF.۱.۲.۱		سازمان خدمات درمانی	
۹.۴	-	-	-	۴	۶۰	۱۲	۳۴	-	۳	HF.۱.۲.۲		سازمان تامین اجتماعی	
۱.۱	-	-	-	۱	۵	-	-	-	-	HF.۲.۲.۱		شرکت های بیمه ای تکمیلی دولتی	
۰.۰	-	-	-	۰	۰	-	-	-	-	HF.۲.۲.۲		شرکت های بیمه ای تکمیلی خصوصی	
۵۰.۳	-	-	-	۹۰	-	-	-	-	-	HF.۲.۲.۳		پرداخت های مستقیم	
۰.۸	-	۸	۱۰۰	۱۰۰	۱	-	-	-	۱	HF.۲.۴		موسسات غیر انتفاعی در خدمت خانوارها	
۰.۹	-	-	-	-	۹	-	-	-	-	HF.۲.۵.۱		بانکها	
۰.۰	-	۰	-	-	-	-	-	-	-	HF.۲.۵.۲		دانشگاه آزاد	
۳.۳	-	۹۲	-	-	-	-	-	-	-	HF.۲.۵.۳		سایر شرکتها	
۰.۰	۱۰۰	-	-	-	-	-	-	-	-	HF.۳		دنیای خارج	
۱۰۰	۱۰۰	۱۰۰	۱۰۰	۱۰۰	۱۰۰	۱۰۰	۱۰۰	۱۰۰	۱۰۰			جمع	

جدول ۲-۴- سهم هر یک از منابع مالی در پوشش هزینه های عاملین تامین مالی در سال ۱۳۸۲

(درصد)

جمع	دنیای خارج	وجهه خصوصی					وجهه عمومی S.۱				شرح	کد ICHA
		S.۲					S.۱.۲ سایر وجهه عمومی		S.۱.۱ وجهه دولت داخلی			
		S.۲.۴ سایر وجهه خصوصی		S.۲.۳ وجهه موسسات غیرانتفاعی در خدمت اشخاص	S.۲.۲ وجهه خانوار	S.۲.۱ وجهه کارفرما	S.۱.۲.۲ سایر	S.۱.۲.۱ برگشت از دارایی های نگه داشته شده توسط سازمان عمومی	S.۱.۱.۲ درآمد شهرداری	S.۱.۱.۱ درآمد دولت مرکزی		
		S.۲.۴.۲ سایر	S.۲.۴.۱ برگشت از دارایی های نگه داشته شده توسط سازمان خصوصی									
S.۳	S.۲.۴.۲	S.۲.۴.۱	S.۲.۳	S.۲.۲	S.۲.۱	S.۱.۲.۲	S.۱.۲.۱	S.۱.۱.۲	S.۱.۱.۱			
۱۰۰	۰	۰	۰	۰	۰	۰	۰	۰	۱۰۰	HF.۱.۱.۱.۱	وزارت بهداشت و درمان	
۱۰۰	۰	۰	۰	۰	۰	۰	۰	۰	۱۰۰	HF.۱.۱.۱.۲	دانشگاههای علوم پزشکی زیر مجموعه وزارت بهداشت	
۱۰۰	۰	۰	۰	۰	۳۵	۵۳	۱۲	۰	۰	HF.۱.۱.۱.۳	نیروهای مسلح	
۱۰۰	۰	۰	۰	۰	۰	۰	۰	۰	۱۰۰	HF.۱.۱.۱.۴	سایر دستگاههای دولت مرکزی	
۱۰۰	۰	۰	۰	۰	۰	۰	۰	۰	۱۰۰	HF.۱.۱.۱.۵	سازمان خدمات درمانی صنعت نفت	
۱۰۰	۰	۰	۰	۰	۰	۰	۱۰۰	۰	۰	HF.۱.۱.۱.۶	صدا و سیما	
۱۰۰	۰	۰	۰	۰	۰	۰	۰	۰	۱۰۰	HF.۱.۱.۳	شهرداری	
۱۰۰	۰	۰	۰	۰	۲۸	۲۸	۰	۶	۰	HF.۱.۲.۱	سازمان خدمات درمانی	
۱۰۰	۰	۰	۰	۰	۲۳	۶۵	۰	۲	۰	HF.۱.۲.۲	سازمان تامین اجتماعی	
۱۰۰	۰	۰	۰	۰	۵۰	۵۰	۰	۰	۰	HF.۲.۲.۱	شرکت های بیمه ی تکمیلی دولتی	
۱۰۰	۰	۰	۰	۰	۵۰	۵۰	۰	۰	۰	HF.۲.۲.۲	شرکت های بیمه ی تکمیلی خصوصی	
۱۰۰	۰	۰	۰	۰	۱۰۰	۰	۰	۰	۰	HF.۲.۳	پرداخت های مستقیم	
۱۰۰	۰	۳۳	۰	۰	۴۴	۰	۰	۰	۲۳	HF.۲.۴	موسسات غیر انتفاعی در خدمت خانوارها	
۱۰۰	۰	۰	۰	۰	۰	۱۰۰	۰	۰	۰	HF.۲.۵.۱	بانکها	
۱۰۰	۰	۱۰۰	۰	۰	۰	۰	۰	۰	۰	HF.۲.۵.۲	دانشگاه آزاد	
۱۰۰	۰	۱۰۰	۰	۰	۰	۰	۰	۰	۰	HF.۲.۵.۳	سایر شرکتهای	
۱۰۰	۱۰۰	۰	۰	۰	۰	۰	۰	۰	۰	HF.۳	دنیای خارج	
۱۰۰	۰	۴	۰	۰	۵۶	۱۰	۰	۱	۰	۳۰	جمع	

جداول ۱۳۸۳

مرکز آمار ایران

مدیریت آمار ایران

جدول ۱ - هزینه های ملی سلامت بر حسب نوع عاملین تامین مالی و نوع کارکرد (FA * F)

(میلیون ریال)

۱۳۸۳

جمع	دنیای خارج	بخش خصوصی HF.۲								دولت عمومی HF.۱										شرح	ICHA کد
		شرکت ها HF.۲.۵			مؤسسات غیرانتفاعی در خدمت خانوارها HF.۲.۴	خانوارها HF.۲.۳	شرکت های بیمه تکمیلی (HF.۲.۲)		صندوق های تامین اجتماعی HF.۱.۲		دولت داخلی (HF.۱.۱)										
		سایر شرکتها HF.۲.۵.۲	دانشگاه آزاد HF.۲.۵.۳	بانکها HF.۲.۵.۱			شرکت های بیمه تکمیلی خصوصی HF.۲.۲.۲	شرکت های بیمه تکمیلی دولتی HF.۲.۲.۱	سازمان تامین اجتماعی HF.۱.۲.۲	سازمان خدمات درمانی HF.۱.۲.۱	دولت مرکزی (HF.۱.۱.۱)										
											وزارت بهداشت و درمان HF.۱.۱.۱.۱	دانشگاه های علوم پزشکی زیر مجموعه وزارت بهداشت HF.۱.۱.۱.۲	نیروهای مسلح HF.۱.۱.۱.۳	سایر دستگاه های دولتی مرکزی HF.۱.۱.۱.۴	سازمان خدمات درمانی صحت و سیمان HF.۱.۱.۱.۵	سازمان خدمات و سیمان HF.۱.۱.۱.۶	شهرداری HF.۱.۱.۱.۳				
۵۴,۵۲۶,۶۸۳	۱۳,۵۲۹	۳۲,۸۲۴	۰	۰	۶۳۵	۳۲,۸۲۰,۸۳۹	۱۰,۴۸۶	۹۵۰,۹۸۷	۵,۹۹۹,۲۴۷	۳,۳۶۳,۳۶۸	۰	۰	۶۸,۴۹۳	۳۲۴,۱۵۶	۷۴۸,۷۷۱	۷,۶۱۳,۵۷۵	۲,۵۷۹,۷۷۲	HC.۱	خدمات درمانی		
۱,۳۴۵,۰۹۲	۰	۰	۰	۰	۱۵۱,۴۲۳	۱۸۳,۶۳۴	۰	۰	۷۷,۹۰۵	۳۳,۰۵۴	۰	۰	۰	۸۸۰,۴۴۱	۱۵,۲۲۷	۳,۴۰۸	۰	HC.۲	خدمات توانبخشی		
۵۰۷,۲۷۰	۰	۰	۰	۰	۴۵۵,۶۸۹	۵۱,۵۸۱	۰	۰	۰	۰	۰	۰	۰	۰	۰	۰	۰	HC.۳	خدمات پرستاری بلند مدت		
۶,۱۸۲,۷۰۳	۰	۰	۰	۰	۰	۳,۶۹۶,۴۷۴	۲۷,۱۴۶	۱۳۹,۵۱۴	۶۰۹,۲۷۹	۴۴۹,۶۳۸	۰	۰	۱۹,۶۰۰	۳۰۷,۱۰۷	۱۷۷,۴۸۲	۷۰۷,۲۰۸	۴۹,۲۵۶	HC.۴	خدمات جانبی مراقبت پزشکی		
۱۴,۵۸۶,۳۸۶	۰	۰	۰	۰	۰	۱۱,۰۵۴,۸۳۸	۰	۰	۱,۸۱۵,۳۶۹	۹۶۶,۵۴۷	۰	۰	۰	۱۹۷,۵۶۵	۳۰۵,۲۸۹	۲۴۳,۳۹۹	۳,۳۸۱	HC.۵	انواع دارو و سایر کالاهای پزشکی توزیع شده به بیماران سرپایی		
۳,۷۲۹,۲۳۵	۱۷۱,۰۴۷	۳,۰۵۵,۷۴۸	۰	۰	۰	۳۱,۰۹۴	۰	۰	۰	۰	۱۱,۳۱۸	۰	۰	۲۷۰,۳۷۳	۰	۱۸۸,۲۶۱	۱,۳۹۳	HC.۶	خدمات بهداشت عمومی و پیشگیری		
۱,۴۱۴,۹۲۴	۲۸,۷۳۴	۰	۰	۰	۰	۰	۳,۲۳۶	۸۳,۰۶۰	۱۶۷,۱۶۳	۳۷۸,۲۵۷	۰	۰	۰	۲۴۳,۴۳۲	۶۸,۷۹۴	۱۶۹,۳۶۸	۲۷۲,۸۸۱	HC.۷	مدیریت سلامت و بیمه سلامت		
۲,۲۸۸,۲۵۹	۰	۰	۰	۸۰۲,۵۹۷	۰	۰	۰	۰	۳۶۴,۱۵۰	۵۰,۵۶۵	۰	۸۲,۵۵۸	۹۸۸,۳۸۹	۰	۰	۰	۰	HC.nsk	سایر هزینه ها که بر اساس نوع کارکرد مشخص نیستند		
۸۴,۵۸۰,۵۵۲	۲۱۳,۳۱۱	۳,۰۸۸,۵۷۲	۰	۸۰۲,۵۹۷	۶۰۷,۷۴۸	۴۷,۸۳۸,۴۵۹	۴۰,۸۶۸	۱,۱۷۳,۵۶۲	۹,۰۳۳,۱۱۳	۵,۲۴۱,۴۲۹	۱۱,۳۱۸	۸۲,۵۵۸	۱,۰۷۶,۴۸۲	۲,۲۲۳,۰۷۲	۱,۳۱۵,۵۶۳	۸,۹۲۵,۲۱۸	۲,۹۰۶,۶۸۲	TCHE	کل هزینه جاری بهداشت		
۱,۹۷۸,۱۵۲	۰	۰	۰	۰	۸۵,۱۳۲	۰	۰	۰	۱۲۷,۷۱۷	۱۴,۳۹۷	۱,۵۰۵	۰	۳۲,۴۷۲	۳۲۷,۱۲۰	۳,۱۳۱	۱,۱۳۲,۲۲۷	۲۵۴,۴۵۲	HCR.۱	تشکیل سرمایه ای مؤسسات فراهم کننده خدمات سلامت		
۸۶,۵۵۸,۷۰۴	۲۱۳,۳۱۱	۳,۰۸۸,۵۷۲	۰	۸۰۲,۵۹۷	۶۹۲,۸۸۰	۴۷,۸۳۸,۴۵۹	۴۰,۸۶۸	۱,۱۷۳,۵۶۲	۹,۱۶۰,۸۳۰	۵,۲۵۵,۸۲۶	۱۲,۸۲۳	۸۲,۵۵۸	۱,۱۰۸,۹۵۳	۲,۵۵۰,۱۹۲	۱,۳۱۸,۶۹۳	۱۰,۰۵۷,۴۴۶	۳,۱۶۱,۱۳۴	THE	کل هزینه سلامت		
۲,۵۷۰,۳۶۹	۰	۰	۰	۰	۰	۱۰۵,۵۹۱	۰	۰	۰	۰	۰	۰	۰	۵۱,۰۹۲	۰	۲,۰۱۹,۱۵۸	۳۹۴,۵۲۸	HCR.۲	آموزش پزشکی و تعلیم کارکنان سلامت		
۳۴۲,۱۷۸	۰	۰	۱۶,۰۲۷	۰	۰	۰	۰	۰	۰	۰	۰	۰	۰	۱۳۱,۲۷۹	۰	۱۹۰,۵۷۷	۴,۲۹۶	HCR.۳	تحقیق و توسعه در زمینه سلامت		
۲۵,۴۰۶	۰	۱۱۴	۰	۰	۰	۰	۰	۰	۰	۰	۰	۰	۰	۰	۰	۵,۲۹۲	۲۰,۰۰۰	HCR.۴	نظارت بر مواد غذایی، آب آشامیدنی و نکات بهداشتی		
۲۵۳,۴۱۶	۰	۰	۰	۰	۰	۰	۰	۰	۰	۰	۰	۰	۰	۱,۳۲۲	۰	۲۵۲,۰۹۳	۰	HCR.۵	بهداشت محیط		
۴۵۰,۵۹۱	۰	۰	۰	۰	۰	۱,۶۵۱	۰	۰	۰	۰	۰	۰	۰	۴۴۸,۹۴۰	۰	۰	۰	HCR.۶	اداره و تهیه خدمات اجتماعی بصورت کمک زندگی		
۲۳۳,۶۵۴	۰	۰	۰	۰	۰	۰	۰	۰	۰	۰	۰	۰	۰	۲۳۳,۶۵۴	۰	۰	۰	HCR.۷	اداره و تهیه مزایای نقدی مربوط به تامین سلامت		
۰	۰	۰	۰	۰	۰	۰	۰	۰	۰	۰	۰	۰	۰	۰	۰	۰	۰	HCR.nsk	سایر هزینه های سلامت که نوع آن مشخص نیست		
۹۰,۵۳۴,۳۱۹	۲۱۳,۳۱۱	۳,۰۸۸,۶۸۶	۱۶,۰۲۷	۸۰۲,۵۹۷	۶۹۲,۸۸۰	۴۷,۹۴۵,۷۰۲	۴۰,۸۶۸	۱,۱۷۳,۵۶۲	۹,۱۶۰,۸۳۰	۵,۲۵۵,۸۲۶	۱۲,۸۲۳	۸۲,۵۵۸	۱,۱۰۸,۹۵۳	۳,۵۱۶,۴۸۰	۱,۳۱۸,۶۹۳	۱۲,۵۲۴,۵۶۶	۳,۵۷۹,۹۵۷	GHE	هزینه های عمومی سلامت		

جدول ۱-۱ - درصد هزینه‌های انجام شده توسط هر یک از عاملین تامین مالی بابت کارکردهای مختلف سلامت در سال ۱۳۸۳

(درصد)

جمع	دنیای خارج	بخش خصوصی HF.۲							دولت عمومی HF.۱										کارکردها	عاملین تامین مالی	شرح	کد ICHA	
		شرکت‌ها HF.۲.۵			مؤسسات غیرانتفاعی در خدمت خانوارها HF.۲.۴	خانوارها HF.۲.۳	شرکت‌های بیمه تکمیلی (HF.۲.۲)		صندوقهای تامین اجتماعی HF.۱.۲		دولت داخلی (HF.۱.۱)												
		سایر شرکتها HF.۲.۵.۳	دانشگاه آزاد HF.۲.۵.۲	بانک‌ها HF.۲.۵.۱			شرکت‌های بیمه تکمیلی خصوصی HF.۲.۲.۲	شرکت‌های بیمه تکمیلی دولتی HF.۲.۲.۱	سازمان تامین اجتماعی HF.۱.۲.۲	سازمان خدمات درمانی HF.۱.۲.۱	شهرداری HF.۱.۱.۳	دولت مرکزی (HF.۱.۱.۱)											
												صدا و سیما HF.۱.۱.۱.۱	سازمان خدمات درمانی HF.۱.۱.۱.۵	سایر دستگاه‌های دولت مرکزی HF.۱.۱.۱.۴	نیروهای مسلح HF.۱.۱.۱.۳	دانشگاههای علوم پزشکی زير مجموعه وزارت بهداشت HF.۱.۱.۱.۲	وزارت بهداشت و درمان HF.۱.۱.۱.۱						
۶۰.۲	۶	۱	-	-	۰	۶۸	۲۶	۸۱	۶۵	۶۴	-	-	۶	۹	۵۷	۶۱	۷۲	HC.۱	خدمات درمانی				
۱.۵	-	-	-	-	۲۲	۰	-	-	۱	۱	-	-	-	۲۵	۱	۰	-	HC.۲	خدمات توانبخشی				
۰.۶	-	-	-	-	۶۶	۰	-	-	-	-	-	-	-	-	-	-	-	HC.۳	خدمات پرستاری بلند مدت				
۶.۸	-	-	-	-	-	۸	۶۶	۱۲	۷	۹	-	-	۲	۹	۱۳	۶	۱	HC.۴	خدمات جانبی مراقبت پزشکی				
۱۶.۱	-	-	-	-	-	۲۳	-	-	۲۰	۱۸	-	-	-	۶	۲۳	۲	۰	HC.۵	انواع دارو و سایر کالاهای پزشکی توزیع شده به بیماران سرپایی				
۴.۱	۸۰	۹۹	-	-	-	۰	-	-	-	-	۸۸	-	-	۸	-	۲	۰	HC.۶	خدمات بهداشت عمومی و پیشگیری				
۱.۶	۱۳	-	-	-	-	-	۸	۷	۲	۷	-	-	-	۷	۵	۱	۸	HC.۷	مدیریت سلامت و بیمه سلامت				
۲.۵	-	-	-	۱۰۰	-	-	-	-	۴	۱	-	۱۰۰	۸۹	-	-	-	-	HC.nsk	سایر هزینه‌ها که بر اساس نوع کارکرد مشخص نیستند				
۹۳.۴	۱۰۰	۱۰۰	-	۱۰۰	۸۸	۱۰۰	۱۰۰	۱۰۰	۹۹	۱۰۰	۸۸	۱۰۰	۹۷	۶۳	۱۰۰	۷۱	۸۱	TCHE	کل هزینه‌های جاری بهداشت				
۲.۲	-	-	-	-	۱۲	-	-	-	۱	۰	۱۲	-	۳	۹	۰	۹	۷	HCR.۱	تشکیل سرمایه‌ی مؤسسات فراهم کننده‌ی خدمات سلامت				
۹۵.۶	۱۰۰	۱۰۰	-	۱۰۰	۱۰۰	۱۰۰	۱۰۰	۱۰۰	۱۰۰	۱۰۰	۱۰۰	۱۰۰	۱۰۰	۷۳	۱۰۰	۸۰	۸۸	THE	کل هزینه‌ی سلامت				
۲.۸	-	-	-	-	-	۰	-	-	-	-	-	-	-	۱	-	۱۶	۱۱	HCR.۲	آموزش پزشکی و تعلیم کارکنان سلامت				
۰.۴	-	-	۱۰۰	-	-	-	-	-	-	-	-	-	-	۴	-	۲	۰	HCR.۳	تحقیق و توسعه در زمینه سلامت				
۰.۰	-	۰	-	-	-	-	-	-	-	-	-	-	-	-	-	۰	۱	HCR.۴	نظارت بر مواد غذایی، آب آشامیدنی و نکات بهداشتی				
۰.۳	-	-	-	-	-	-	-	-	-	-	-	-	-	۰	-	۲	-	HCR.۵	بهداشت محیط				
۰.۵	-	-	-	-	-	۰	-	-	-	-	-	-	-	۱۳	-	-	-	HCR.۶	اداره و تهیه‌ی خدمات اجتماعی بصورت کمک زندگی				
۰.۴	-	-	-	-	-	-	-	-	-	-	-	-	-	۹	-	-	-	HCR.۷	اداره و تهیه‌ی مزایای نقدی مربوط به تامین سلامت				
-	-	-	-	-	-	-	-	-	-	-	-	-	-	-	-	-	-	HCR.nsk	سایر هزینه‌های سلامت که نوع آن مشخص نیست				
۱۰۰	۱۰۰	۱۰۰	۱۰۰	۱۰۰	۱۰۰	۱۰۰	۱۰۰	۱۰۰	۱۰۰	۱۰۰	۱۰۰	۱۰۰	۱۰۰	۱۰۰	۱۰۰	۱۰۰	۱۰۰	GHE	هزینه‌های عمومی سلامت				

جمع	دنیای خارج	بخش خصوصی HF.۲							دولت عمومی HF.۱										کارکردها	عاملین تامین مالی	شرح	ICHA کد
		شرکتها HF.۲.۵			مؤسسات غیرانتفاعی در خدمات خانوارها HF.۲.۴	خانوارها HF.۲.۳	شرکت های بیمه تکمیلی (HF.۲.۲)		صندوقهای تامین اجتماعی HF.۱.۲		دولت داخلی (HF.۱.۱)											
		سایر شرکتها HF.۲.۵.۳	دانشگاه آزاد HF.۲.۵.۲	بانکها HF.۲.۵.۱			شرکت های بیمه تکمیلی خصوصی HF.۲.۲.۲	شرکت های بیمه تکمیلی دولتی HF.۲.۲.۱	سازمان تامین اجتماعی HF.۱.۲.۲	سازمان خدمات درمانی HF.۱.۲.۱	شهرداری HF.۱.۱.۳	دولت مرکزی (HF.۱.۱.۱)										
												صدا و سیما HF.۱.۱.۱.۱	سازمان خدمات درمانی صنعت نفت HF.۱.۱.۱.۵	سایر دستگاه های دولت مرکزی HF.۱.۱.۱.۴	نیروهای مسلح HF.۱.۱.۱.۳	دانشگاههای علوم پزشکی زیر مجموعه وزارت بهداشت HF.۱.۱.۱.۲	وزارت بهداشت و درمان HF.۱.۱.۱.۱					
۱۰۰	۰	۰	-	-	۰	۶۰	۰	۲	۱۱	۶	-	-	۰	۱	۱	۱۴	۵	HC.۱	خدمات درمانی			
۱۰۰	-	-	-	-	۱۱	۱۴	-	-	۶	۲	-	-	-	۶۵	۱	۰	-	HC.۲	خدمات توانبخشی			
۱۰۰	-	-	-	-	۹۰	۱۰	-	-	-	-	-	-	-	-	-	-	-	HC.۳	خدمات پرستاری بلند مدت			
۱۰۰	-	-	-	-	-	۶۰	۰	۲	۱۰	۷	-	-	۰	۵	۳	۱۱	۱	HC.۴	خدمات جانبی مراقبت پزشکی			
۱۰۰	-	-	-	-	-	۷۶	-	-	۱۲	۷	-	-	-	۱	۲	۲	۰	HC.۵	انواع دارو و سایر کالاهای پزشکی توزیع شده به بیماران سرپایی			
۱۰۰	۵	۸۲	-	-	-	۱	-	-	-	-	۰	-	-	۷	-	۵	۰	HC.۶	خدمات بهداشت عمومی و پیشگیری			
۱۰۰	۲	-	-	-	-	-	۰	۶	۱۲	۲۷	-	-	-	۱۷	۵	۱۲	۱۹	HC.۷	مدیریت سلامت و بیمه سلامت			
۱۰۰	-	-	-	۳۵	-	-	-	-	۱۶	۲	-	۴	۴۳	-	-	-	-	HC.n.sk	سایر هزینه ها که بر اساس نوع کارکرد مشخص نیستند			
۱۰۰	۰	۴	-	۱	۱	۵۷	۰	۱	۱۱	۶	۰	۰	۱	۳	۲	۱۱	۳	TCHE	کل هزینه جاری بهداشت			
۱۰۰	-	-	-	-	۴	-	-	-	۶	۱	۰	-	۲	۱۷	۰	۵۷	۱۳	HCR.۱	تشکیل سرمایهی مؤسسات فراهم کنندهی خدمات سلامت			
۱۰۰	۰	۴	-	۱	۱	۵۵	۰	۱	۱۱	۶	۰	۰	۱	۳	۲	۱۲	۴	THE	کل هزینه سلامت			
۱۰۰	-	-	-	-	-	۴	-	-	-	-	-	-	-	۲	-	۷۹	۱۵	HCR.۲	آموزش پزشکی و تعلیم کارکنان سلامت			
۱۰۰	-	-	۵	-	-	-	-	-	-	-	-	-	-	۳۸	-	۵۶	۱	HCR.۳	تحقیق و توسعه در زمینه سلامت			
۱۰۰	-	۰	-	-	-	-	-	-	-	-	-	-	-	-	-	۲۱	۷۹	HCR.۴	نظارت بر مواد غذایی، آب آشامیدنی و نکات بهداشتی			
۱۰۰	-	-	-	-	-	-	-	-	-	-	-	-	-	۱	-	۹۹	-	HCR.۵	بهداشت محیط			
۱۰۰	-	-	-	-	-	۰	-	-	-	-	-	-	-	۱۰۰	-	-	-	HCR.۶	اداره و تهیهی خدمات اجتماعی بصورت کمک زندگی			
۱۰۰	-	-	-	-	-	-	-	-	-	-	-	-	-	۱۰۰	-	-	-	HCR.۷	اداره و تهیهی مزایای نقدی مربوط به تامین سلامت			
-	-	-	-	-	-	-	-	-	-	-	-	-	-	-	-	-	-	HCR.n.sk	سایر هزینه های سلامت که نوع آن مشخص نیست			
۱۰۰	۰	۳	۰	۱	۱	۵۳	۰	۱	۱۰	۶	۰	۰	۱	۴	۱	۱۴	۴	GHE	هزینه های عمومی سلامت			

جدول ۲ - هزینه های ملی سلامت بر حسب نوع عاملین تامین مالی و نوع فراهم کننده (FA * P)

(میلیون ریال)

۱۳۸۳

جمع	دنیای خارج	بخش خصوصی HF.۲							دولت عمومی HF.۱										عاملین تامین مالی	کارکردها	
		شرکتها HF.۲.۵			مؤسسات غیرانتفاعی در خدمت خانوارها HF.۲.۴	خانوارها HF.۲.۳	شرکت های بیمه تکمیلی (HF.۲.۲)		صندوقهای تامین اجتماعی HF.۱.۲		دولت داخلی (HF.۱.۱)										
		سایر شرکتها	دانشگاه آزاد	بانکها			شرکت های بیمه تکمیلی خصوصی	شرکت های بیمه تکمیلی دولتی	سازمان تامین اجتماعی	سازمان خدمات درمانی	شهرداری	دولت مرکزی (HF.۱.۱.۱)									
												صدا و سیما	سازمان خدمات درمانی صنعت نفت	سایر دستگاه های دولت مرکزی	نیروهای مسلح	دانشگاه های علوم پزشکی زیر مجموعه وزارت بهداشت	وزارت بهداشت و درمان				
HF.۲	HF.۲.۵.۳	HF.۲.۵.۲	HF.۲.۵.۱	HF.۲.۴	HF.۲.۳	HF.۲.۲.۲	HF.۲.۲.۱	HF.۱.۲.۲	HF.۱.۲.۱	HF.۱.۱.۳	HF.۱.۱.۱.۶	HF.۱.۱.۱.۵	HF.۱.۱.۱.۴	HF.۱.۱.۱.۳	HF.۱.۱.۱.۲	HF.۱.۱.۱.۱	کد ICHA	شرح			
۳۸,۲۱۵,۳۲۶	۱۳,۵۲۹	۹,۲۰۳	۰	۰	۶۳۸	۲۰,۶۳۷,۳۱۳	۹,۱۹۱	۹۳۳,۰۵۰	۴,۱۰۴,۶۸۸	۲,۷۳۷,۷۸۹	۰	۰	۳۴,۵۷۲	۳۲۲,۵۴۵	۵۱۳,۰۱۹	۶,۳۷۹,۶۶۴	۲,۵۲۰,۱۲۵	HP.۱	بیمارستانها		
۵۴۷,۰۸۸	۰	۰	۰	۰	۴۹۹,۲۶۴	۳۹,۴۸۳	۰	۰	۰	۳۳۱	۰	۰	۰	۸,۰۱۱	۰	۰	۰	HP.۲	فراهم کنندگان خدمات پرستاری و تسهیلات اقامتی		
۲۵,۳۴۲,۹۰۱	۰	۲۳,۶۲۱	۰	۰	۱۹۲,۹۷۷	۱۶,۱۲۲,۷۳۷	۲۸,۴۴۱	۱۵۷,۴۵۲	۳,۲۲۳,۴۰۶	۱,۱۰۷,۹۴۱	۱,۵۰۵	۰	۵۳,۵۲۱	۱,۰۶۶,۳۶۷	۴۲۸,۴۶۱	۲,۶۱۸,۰۳۶	۳۱۸,۵۳۷	HP.۳	فراهم کنندگان خدمات سربایی		
۱۳,۹۲۰,۵۲۶	۰	۰	۰	۰	۰	۱۱,۰۲۶,۵۷۳	۰	۰	۱,۳۰۶,۱۴۰	۹۶۶,۵۴۷	۰	۰	۰	۱۵۵,۳۵۸	۳۰۵,۲۸۹	۱۶۰,۶۲۰	۰	HP.۴	داروخانه ها و سایر خرده فروشان کالاهای پزشکی		
۱۷۹,۵۴۳	۰	۰	۰	۰	۰	۰	۰	۰	۰	۰	۰	۰	۰	۹۴,۷۱۰	۰	۸۴,۸۳۳	۰	HP.۵	تهیه کنندگان و اداره کنندگان برنامه های سلامت عمومی		
۱,۶۲۶,۱۲۶	۰	۰	۰	۰	۰	۰	۳,۲۳۶	۸۳,۰۶۰	۱۶۷,۱۶۳	۳۹۲,۶۵۴	۰	۰	۰	۴۱۹,۳۸۰	۶۸,۷۹۴	۱۶۹,۳۶۸	۳۲۲,۴۷۲	HP.۶	اداره ی سلامت عمومی و بیمه		
۳,۹۰۲,۹۸۸	۰	۳,۰۵۵,۸۶۲	۰	۰	۰	۱۴,۰۰۵	۰	۰	۰	۰	۱۱,۳۱۸	۰	۰	۸۱۷,۵۷۷	۰	۴,۲۲۶	۰	HP.۷	سایر رشته فعالیتها		
۳,۴۳۰,۹۸۵	۰	۰	۱۶,۰۲۷	۰	۰	۱۰۵,۵۹۱	۰	۰	۰	۰	۰	۰	۰	۶۳۲,۶۳۳	۰	۲,۲۵۷,۹۰۹	۴۱۸,۸۲۴	HP.۸	مؤسسات فراهم کننده ی خدمات وابسته به سلامت		
۳,۳۶۸,۸۳۶	۱۹۹,۷۸۱	۰	۰	۸۰۲,۵۹۷	۰	۰	۰	۰	۳۵۹,۴۳۴	۵۰,۵۶۵	۰	۸۲,۵۵۸	۱,۰۲۰,۸۶۰	۰	۳,۱۳۱	۸۴۹,۹۱۰	۰	HP.nsk	فراهم کنندگانی که بر اساس نوع کارکرد طبقه بندی نشده اند		
۹۰,۵۳۴,۳۱۹	۲۱۳,۳۱۱	۳,۰۸۸,۶۸۶	۱۶,۰۲۷	۸۰۲,۵۹۷	۶۹۲,۸۸۰	۴۷,۹۴۵,۷۰۲	۴۰,۸۶۸	۱,۱۷۳,۵۶۲	۹,۱۶۰,۸۳۰	۵,۲۵۵,۸۲۶	۱۲,۸۲۳	۸۲,۵۵۸	۱,۱۰۸,۹۵۳	۳,۵۱۶,۴۸۰	۱,۳۱۸,۶۹۳	۱۲,۵۲۴,۵۶۶	۳,۵۷۹,۹۵۷		جمع		

جدول ۱-۲ درصد هزینه‌های عاملین تامین مالی بر حسب فراهم کنندگان خدمات سلامت در سال ۱۳۸۳

(درصد)

جمع	دنیای خارج	بخش خصوصی HF.۲							دولت عمومی HF.۱										کارکردها	عاملین تامین مالی	
		شرکت‌ها HF.۲.۵			مؤسسات غیرانتفاعی در خدمات خانوارها HF.۲.۴	خانوارها HF.۲.۳	شرکت‌های بیمه تکمیلی (HF.۲.۲)		صندوقهای تامین اجتماعی HF.۱.۲		دولت داخلی (HF.۱.۱)										
		سایر شرکتها	دانشگاه آزاد	بانکها			شرکت‌های بیمه تکمیلی خصوصی	شرکت‌های بیمه تکمیلی دولتی	سازمان تامین اجتماعی	سازمان خدمات درمانی	شهرداری	دولت مرکزی (HF.۱.۱.۱)									
												صدا و سیما	سازمان خدمات درمانی صنعت نفت	سایر دستگاه‌های دولت مرکزی	نیروهای مسلح	دانشگاههای علوم پزشکی زیر مجموعه وزارت بهداشت	وزارت بهداشت و درمان				
HF.۳	HF.۲.۵.۳	HF.۲.۵.۲	HF.۲.۵.۱	HF.۲.۴	HF.۲.۳	HF.۲.۲.۲	HF.۲.۲.۱	HF.۱.۲.۲	HF.۱.۲.۱	HF.۱.۱.۳	HF.۱.۱.۱.۶	HF.۱.۱.۱.۵	HF.۱.۱.۱.۴	HF.۱.۱.۱.۳	HF.۱.۱.۱.۲	HF.۱.۱.۱.۱	کد ICHA	شرح			
۴۲.۲	۶	۰	-	-	۰	۴۳	۲۲	۸۰	۴۵	۵۲	-	-	۳	۹	۳۹	۵۱	۷۰	HP.۱	بیمارستان‌ها		
۰.۶	-	-	-	-	۷۲	۰	-	-	-	۰	-	-	-	۰	-	-	-	HP.۲	فراهم کنندگان خدمات پرستاری و تسهیلات اقامتی		
۲۸.۰	-	۱	-	-	۲۸	۳۴	۷۰	۱۳	۳۵	۲۱	۱۲	-	۵	۳۰	۳۲	۲۱	۹	HP.۳	فراهم کنندگان خدمات سرپایی		
۱۵.۴	-	-	-	-	-	۲۳	-	-	۱۴	۱۸	-	-	-	۴	۲۳	۱	-	HP.۴	داروخانه‌ها و سایر خرده‌فروشان کالاهای پزشکی		
۰.۲	-	-	-	-	-	-	-	-	-	-	-	-	-	۳	-	۱	-	HP.۵	تهیه‌کنندگان و اداره کنندگان برنامه‌های سلامت عمومی		
۱.۸	-	-	-	-	-	-	۸	۷	۲	۷	-	-	-	۱۲	۵	۱	۹	HP.۶	اداره‌ی سلامت عمومی و بیمه		
۴.۳	-	۹۹	-	-	-	۰	-	-	-	-	۸۸	-	-	۲۳	-	۰	-	HP.۷	سایر رشته فعالیت‌ها		
۳.۸	-	-	۱۰۰	-	-	۰	-	-	-	-	-	-	-	۱۸	-	۱۸	۱۲	HP.۸	مؤسسات فراهم کننده‌ی خدمات وابسته به سلامت		
۳.۷	۹۴	-	-	۱۰۰	-	-	-	-	۴	۱	-	۱۰۰	۹۲	-	۰	۷	-	HP.nsk	فراهم کنندگانی که بر اساس نوع کارکرد طبقه بندی نشده‌اند		
۱۰۰	۱۰۰	۱۰۰	۱۰۰	۱۰۰	۱۰۰	۱۰۰	۱۰۰	۱۰۰	۱۰۰	۱۰۰	۱۰۰	۱۰۰	۱۰۰	۱۰۰	۱۰۰	۱۰۰	۱۰۰		جمع		

جدول ۲-۲- درصد مشارکت هر یک از عاملین تامین مالی در پوشش هزینه های هر یک از فراهم کنندگان خدمات سلامت در سال ۱۳۸۳

(درصد)

جمع	دنیای خارج	بخش خصوصی HF.۲							دولت عمومی HF.۱										کارکردها	عاملین تامین مالی	
		شرکتها HF.۲.۵			موسسات غیرانتفاعی در خدمات خانوارها HF.۲.۴	خانوارها HF.۲.۳	شرکت های بیمه تکمیلی (HF.۲.۲)		صندوقهای تامین اجتماعی HF.۱.۲		دولت داخلی (HF.۱.۱)										
		سایر شرکتها HF.۲.۵.۲	دانشگاه آزاد HF.۲.۵.۲	بانکها HF.۲.۵.۱			شرکت های بیمه تکمیلی خصوصی HF.۲.۲.۲	شرکت های بیمه تکمیلی دولتی HF.۲.۲.۱	سازمان تامین اجتماعی HF.۱.۲.۲	سازمان خدمات درمانی HF.۱.۲.۱	شهرداری HF.۱.۱.۳	دولت مرکزی (HF.۱.۱.۱)									
												صدا و سیما HF.۱.۱.۱.۶	سازمان خدمات درمانی صنعت نفت HF.۱.۱.۱.۵	سایر دستگاه های دولتی مرکزی HF.۱.۱.۱.۴	نیروهای مسلح HF.۱.۱.۱.۳	دانشگاه های علوم پزشکی زیر مجموعه وزارت بهداشت HF.۱.۱.۱.۲	وزارت بهداشت و درمان HF.۱.۱.۱.۱				
HF.۳	HF.۲.۵.۲	HF.۲.۵.۲	HF.۲.۵.۱	HF.۲.۴	HF.۲.۳	HF.۲.۲.۲	HF.۲.۲.۱	HF.۱.۲.۲	HF.۱.۲.۱	HF.۱.۱.۳	HF.۱.۱.۱.۶	HF.۱.۱.۱.۵	HF.۱.۱.۱.۴	HF.۱.۱.۱.۳	HF.۱.۱.۱.۲	HF.۱.۱.۱.۱	ICHA کد	شرح			
۱۰۰	۰	۰	۰	۰	۵۴	۰	۲	۱۱	۷	۰	۰	۰	۰	۱	۱	۱۷	۷	HP.۱	بیمارستانها		
۱۰۰	۰	۰	۰	۹۱	۷	۰	۰	۰	۰	۰	۰	۰	۱	۰	۰	۰	۰	HP.۲	فراهم کنندگان خدمات پرستاری و تسهیلات اقامتی		
۱۰۰	۰	۰	۰	۱	۶۴	۰	۱	۱۳	۴	۰	۰	۰	۴	۲	۱۰	۱	۰	HP.۳	فراهم کنندگان خدمات سرپایی		
۱۰۰	۰	۰	۰	۰	۷۹	۰	۰	۹	۷	۰	۰	۰	۱	۲	۱	۰	۰	HP.۴	داروخانه ها و سایر خرده فروشان کالاهای پزشکی		
۱۰۰	۰	۰	۰	۰	۰	۰	۰	۰	۰	۰	۰	۰	۵۳	۰	۴۷	۰	۰	HP.۵	تهیه کنندگان و اداره کنندگان برنامه های سلامت عمومی		
۱۰۰	۰	۰	۰	۰	۰	۰	۵	۱۰	۲۴	۰	۰	۰	۲۶	۴	۱۰	۲۰	۰	HP.۶	اداره ی سلامت عمومی و بیمه		
۱۰۰	۰	۷۸	۰	۰	۰	۰	۰	۰	۰	۰	۰	۰	۲۱	۰	۰	۰	۰	HP.۷	سایر رشته فعالیتها		
۱۰۰	۰	۰	۰	۰	۳	۰	۰	۰	۰	۰	۰	۰	۱۸	۰	۶۶	۱۲	۰	HP.۸	موسسات فراهم کننده ی خدمات وابسته به سلامت		
۱۰۰	۶	۰	۰	۲۴	۰	۰	۰	۱۱	۲	۰	۲	۳۰	۰	۰	۲۵	۰	۰	HP.nsk	فراهم کنندگانی که بر اساس نوع کارکرد طبقه بندی نشده اند		
۱۰۰	۰	۳	۰	۱	۱	۵۳	۰	۱	۱۰	۶	۰	۰	۱	۴	۱	۱۴	۴		جمع		

جدول ۳ - هزینه های ملی سلامت بر حسب نوع فراهم کننده و نوع کارکرد (P * F)

(میلیون ریال)

۱۳۸۳

جمع	فراهم کنندگانی که بر اساس نوع کارکرد طبقه بندی نشده اند	مؤسسات فراهم کننده خدمات وابسته به سلامت	سایر رشته فعالیتها	اداره های سلامت عمومی و بیمه	تهیه کنندگان و اداره کنندگان برنامه های سلامت	داروخانه ها و سایر خرده فروشان کالاهای پزشکی	فراهم کنندگان خدمات سرپایی	فراهم کنندگان خدمات پرستاری و تسهیلات اقامتی	بیمارستان ها	فراهم کنندگان کارکردها	
										شرح	کد ICHA
	HP.nsk	HP.۸	HP.۷	HP.۶	HP.۵	HP.۴	HP.۳	HP.۲	HP.۱		
۵۴,۵۲۶,۶۸۳	۰	۰	۰	۰	۰	۴۱۸,۳۰۸	۱۷,۳۱۲,۸۱۰	۲۵۶	۳۶,۷۹۵,۳۰۹	HC.۱	خدمات درمانی
۱,۳۴۵,۰۹۲	۰	۰	۴۶۵,۶۳۶	۰	۰	۰	۷۹۵,۷۷۳	۳۳۱	۸۳,۳۵۳	HC.۲	خدمات توانبخشی
۵۰۷,۲۷۰	۰	۰	۱۲,۳۵۴	۰	۰	۰	۳۱,۵۴۶	۴۶۳,۳۶۹	۰	HC.۳	خدمات پرستاری بلند مدت
۶,۱۸۲,۷۰۳	۰	۰	۰	۰	۰	۰	۵,۰۷۳,۹۷۸	۰	۱,۱۰۸,۷۲۵	HC.۴	خدمات جانبی مراقبت پزشکی
۱۴,۵۸۶,۳۸۶	۰	۰	۰	۴۹,۷۷۵	۰	۱۳,۴۹۰,۱۲۵	۱,۰۴۶,۴۸۶	۰	۰	HC.۵	انواع دارو و سایر کالاهای پزشکی توزیع شده به بیماران سرپایی
۳,۷۲۹,۲۳۵	۱۷۱,۰۴۷	۰	۳,۰۸۱,۰۲۹	۱۳۱,۵۲۷	۱۷۹,۵۴۳	۰	۱۶۶,۰۸۸	۰	۰	HC.۶	خدمات بهداشت عمومی و پیشگیری
۱,۴۱۴,۹۲۴	۲۸,۷۳۴	۰	۸,۵۵۰	۱,۳۷۷,۶۴۰	۰	۰	۰	۰	۰	HC.۷	مدیریت سلامت و بیمه های سلامت
۲,۲۸۸,۲۵۹	۲,۱۵۵,۸۲۶	۰	۰	۰	۰	۰	۱۳۲,۴۳۳	۰	۰	HC.nsk	سایر هزینه ها که بر اساس نوع کارکرد مشخص نیستند
۸۴,۵۸۰,۵۵۲	۲,۳۵۵,۶۰۷	۰	۳,۵۶۷,۵۶۸	۱,۵۵۸,۹۴۲	۱۷۹,۵۴۳	۱۳,۹۰۸,۴۳۳	۲۴,۵۵۹,۱۱۵	۴۶۳,۹۵۶	۳۷,۹۸۷,۳۸۷	TCHE	کل هزینه های جاری بهداشت
۱,۹۷۸,۱۵۲	۱,۰۱۳,۲۲۹	۰	۰	۶۷,۱۸۴	۰	۱۲,۰۹۳	۵۷۴,۵۷۵	۸۳,۱۳۲	۲۲۷,۹۳۹	HCR.۱	تشکیل سرمایه های مؤسسات فراهم کننده خدمات سلامت
۸۶,۵۵۸,۷۰۴	۳,۳۶۸,۸۳۶	۰	۳,۵۶۷,۵۶۸	۱,۶۲۶,۱۲۶	۱۷۹,۵۴۳	۱۳,۹۲۰,۵۲۶	۲۵,۱۳۳,۶۹۰	۵۴۷,۰۸۸	۳۸,۲۱۵,۳۲۶	THE	کل هزینه های سلامت
۲,۵۷۰,۳۶۹	۰	۲,۵۷۰,۳۶۹	۰	۰	۰	۰	۰	۰	۰	HCR.۲	آموزش پزشکی و تعلیم کارکنان سلامت
۳۴۲,۱۷۸	۰	۳۴۲,۱۷۸	۰	۰	۰	۰	۰	۰	۰	HCR.۳	تحقیق و توسعه در زمینه سلامت
۲۵,۴۰۶	۰	۲۰,۰۰۰	۱۱۴	۰	۰	۰	۵,۲۹۲	۰	۰	HCR.۴	نظارت بر مواد غذایی، آب آشامیدنی و نکات بهداشتی
۲۵۳,۴۱۶	۰	۴۹,۴۹۷	۰	۰	۰	۰	۲۰۳,۹۱۹	۰	۰	HCR.۵	بهداشت محیط
۴۵۰,۵۹۱	۰	۴۴۸,۹۴۰	۱,۶۵۱	۰	۰	۰	۰	۰	۰	HCR.۶	اداره و تهیه خدمات اجتماعی بصورت کمک زندگی
۳۳۳,۶۵۴	۰	۰	۳۳۳,۶۵۴	۰	۰	۰	۰	۰	۰	HCR.۷	اداره و تهیه مزایای نقدی مربوط به تامین سلامت
۰	۰	۰	۰	۰	۰	۰	۰	۰	۰	HCR.nsk	سایر هزینه های سلامت که نوع آن مشخص نیست
۹۰,۵۳۴,۳۱۹	۳,۳۶۸,۸۳۶	۳,۴۳۰,۹۸۵	۳,۹۰۲,۹۸۸	۱,۶۲۶,۱۲۶	۱۷۹,۵۴۳	۱۳,۹۲۰,۵۲۶	۲۵,۳۴۲,۹۰۱	۵۴۷,۰۸۸	۳۸,۲۱۵,۳۲۶	GHE	هزینه های عمومی سلامت

جدول ۱-۳ - درصد هزینه‌های فراهم‌کنندگان خدمات سلامت بابت کارکردهای مختلف در سال ۱۳۸۳

(درصد)

جمع	فراهم‌کنندگانی که بر اساس نوع کارکرد طبقه بندی نشده‌اند	مؤسسات فراهم‌کننده‌ی خدمات وابسته به سلامت	سایر رشته‌ها	اداره‌ی سلامت عمومی و بیمه	تهیه‌کنندگان و اداره‌کنندگان برنامه‌های سلامت	داروخانه‌ها و سایر خرده‌فروشان کالاهای پزشکی	فراهم‌کنندگان خدمات سرپایی	فراهم‌کنندگان خدمات پرستاری و تسهیلات اقامتی	بیمارستان‌ها	فراهم‌کنندگان کارکردها	
										شرح	کد ICHA
	HP.nsk	HP.۸	HP.۷	HP.۶	HP.۵	HP.۴	HP.۳	HP.۲	HP.۱		
۶۰.۲	-	-	-	-	-	۳	۶۸	۰	۹۶	HC.۱	خدمات درمانی
۱.۵	-	-	۱۲	-	-	-	۳	۰	۰	HC.۲	خدمات توانبخشی
۰.۶	-	-	۰	-	-	-	۰	۸۵	-	HC.۳	خدمات پرستاری بلند مدت
۶.۸	-	-	-	-	-	-	۲۰	-	۳	HC.۴	خدمات جانبی مراقبت پزشکی
۱۶.۱	-	-	-	۳	-	۹۷	۴	-	-	HC.۵	انواع دارو و سایر کالاهای پزشکی توزیع شده به بیماران سرپایی
۴.۱	۵	-	۷۹	۸	۱۰۰	-	۱	-	-	HC.۶	خدمات بهداشت عمومی و پیشگیری
۱.۶	۱	-	۰	۸۵	-	-	-	-	-	HC.۷	مدیریت سلامت و بیمه‌ی سلامت
۲.۵	۶۴	-	-	-	-	-	۱	-	-	HC.nsk	سایر هزینه‌ها که بر اساس نوع کارکرد مشخص نیستند
۹۳.۴	۷۰	-	۹۱	۹۶	۱۰۰	۱۰۰	۹۷	۸۵	۹۹	TCHE	کل هزینه‌ی جاری بهداشت
۲.۲	۳۰	-	-	۴	-	۰	۲	۱۵	۱	HCR.۱	تشکیل سرمایه‌ی مؤسسات فراهم‌کننده‌ی خدمات سلامت
۹۵.۶	۱۰۰	-	۹۱	۱۰۰	۱۰۰	۱۰۰	۹۹	۱۰۰	۱۰۰	THE	کل هزینه‌ی سلامت
۲.۸	-	۷۵	-	-	-	-	-	-	-	HCR.۲	آموزش پزشکی و تعلیم کارکنان سلامت
۰.۴	-	۱۰	-	-	-	-	-	-	-	HCR.۳	تحقیق و توسعه در زمینه سلامت
۰.۰	-	۱	۰	-	-	-	۰	-	-	HCR.۴	نظارت بر مواد غذایی، آب آشامیدنی و نکات بهداشتی
۰.۳	-	۱	-	-	-	-	۱	-	-	HCR.۵	بهداشت محیط
۰.۵	-	۱۳	۰	-	-	-	-	-	-	HCR.۶	اداره و تهیه‌ی خدمات اجتماعی بصورت کمک زندگی
۰.۴	-	-	۹	-	-	-	-	-	-	HCR.۷	اداره و تهیه‌ی مزایای نقدی مربوط به تامین سلامت
-	-	-	-	-	-	-	-	-	-	HCR.nsk	سایر هزینه‌های سلامت که نوع آن مشخص نیست
۱۰۰	۱۰۰	۱۰۰	۱۰۰	۱۰۰	۱۰۰	۱۰۰	۱۰۰	۱۰۰	۱۰۰	GHE	هزینه‌های عمومی سلامت

جدول ۲-۳- درصد مشارکت هر یک از فراهم کنندگان خدمات سلامت در کارکردهای مختلف در سال ۱۳۸۳

(درصد)

جمع	فراهم کنندگانی که بر اساس نوع کارکرد طبقه بندی نشده اند	مؤسسات فراهم کننده خدمات وابسته به سلامت	سایر رشته فعالیتها	اداره‌ی سلامت عمومی و بیمه	تهیه کنندگان و اداره کنندگان برنامه‌های سلامت	داروخانه‌ها و سایر خرده‌فروشان کالاهای پزشکی	فراهم کنندگان خدمات سرپایی	فراهم کنندگان خدمات پرستاری و تسهیلات اقامتی	بیمارستان‌ها	فراهم کنندگان کارکردها	
										شرح	کد ICHA
	HP.n.sk	HP.۸	HP.۷	HP.۶	HP.۵	HP.۴	HP.۳	HP.۲	HP.۱		
۱۰۰	-	-	-	-	-	۱	۳۲	۰	۶۷	HC.۱	خدمات درمانی
۱۰۰	-	-	۳۵	-	-	-	۵۹	۰	۶	HC.۲	خدمات توانبخشی
۱۰۰	-	-	۲	-	-	-	۶	۹۱	-	HC.۳	خدمات پرستاری بلند مدت
۱۰۰	-	-	-	-	-	-	۸۲	-	۱۸	HC.۴	خدمات جانبی مراقبت پزشکی
۱۰۰	-	-	-	۰	-	۹۲	۷	-	-	HC.۵	انواع دارو و سایر کالاهای پزشکی توزیع شده به بیماران سرپایی
۱۰۰	۵	-	۸۳	۴	۵	-	۴	-	-	HC.۶	خدمات بهداشت عمومی و پیشگیری
۱۰۰	۲	-	۱	۹۷	-	-	-	-	-	HC.۷	مدیریت سلامت و بیمه‌ی سلامت
۱۰۰	۹۴	-	-	-	-	-	۶	-	-	HC.n.sk	سایر هزینه‌ها که بر اساس نوع کارکرد مشخص نیستند
۱۰۰	۳	-	۴	۲	۰	۱۶	۲۹	۱	۴۵	TCHE	کل هزینه‌ی جاری بهداشت
۱۰۰	۵۱	-	-	۳	-	۱	۲۹	۴	۱۲	HCR.۱	تشکیل سرمایه‌ی مؤسسات فراهم کننده خدمات سلامت
۱۰۰	۴	-	۴	۲	۰	۱۶	۲۹	۱	۴۴	THE	کل هزینه‌ی سلامت
۱۰۰	-	۱۰۰	-	-	-	-	-	-	-	HCR.۲	آموزش پزشکی و تعلیم کارکنان سلامت
۱۰۰	-	۱۰۰	-	-	-	-	-	-	-	HCR.۳	تحقیق و توسعه در زمینه سلامت
۱۰۰	-	۷۹	۰	-	-	-	۲۱	-	-	HCR.۴	نظارت بر مواد غذایی، آب آشامیدنی و نکات بهداشتی
۱۰۰	-	۲۰	-	-	-	-	۸۰	-	-	HCR.۵	بهداشت محیط
۱۰۰	-	۱۰۰	۰	-	-	-	-	-	-	HCR.۶	اداره و تهیه‌ی خدمات اجتماعی بصورت کمک زندگی
۱۰۰	-	-	۱۰۰	-	-	-	-	-	-	HCR.۷	اداره و تهیه‌ی مزایای نقدی مربوط به تامین سلامت
-	-	-	-	-	-	-	-	-	-	HCR.n.sk	سایر هزینه‌های سلامت که نوع آن مشخص نیست
۱۰۰	۴	۴	۴	۲	۰	۱۵	۲۸	۱	۴۲	GHE	هزینه‌های عمومی سلامت

جدول ۴ - هزینه های ملی سلامت بر حسب نوع منبع تامین مالی و نوع عامل تامین مالی (FA * FS)

(میلیون ریال)

۱۳۸۳

جمع	دنیای خارج	وجهه خصوصی					وجهه عمومی S.1				منابع تامین مالی		شرح
		S.۲					S.1.۲ سایر وجهه عمومی		S.1.۱ وجهه دولت داخلی				
		S.۲.۴ سایر وجهه خصوصی		وجهه موسسات غیرانتفاعی در خدمت اشخاص	وجهه خانوار	وجهه کارفرما	سایر	برگشت از دارایی های نگه داشته شده توسط سازمان عمومی	درآمد شهرداری	درآمد دولت مرکزی	S.۱.۱.۱	S.۱.۱.۲	ICHA
		سایر	نگه داشته شده توسط سازمان خصوصی										
S.۲	S.۲.۴.۲	S.۲.۴.۱	S.۲.۳	S.۲.۲	S.۲.۱	S.۱.۲.۲	S.۱.۲.۱	S.۱.۱.۲	S.۱.۱.۱	ICHA	شرح		
۳,۵۷۹,۹۵۷	۳,۵۷۹,۹۵۷	HF.۱.۱.۱.۱	وزارت بهداشت و درمان	
۱۲,۵۲۴,۵۶۶	۱۲,۵۲۴,۵۶۶	HF.۱.۱.۱.۲	دانشگاههای علوم پزشکی زیر مجموعه وزارت بهداشت	
۱,۳۱۸,۶۹۳	۵۰۹,۴۹۲	۶۹۵,۸۷۵	۱۱۰,۱۹۶	.	.	۳,۱۳۱	HF.۱.۱.۱.۳	نیروهای مسلح	
۳,۵۱۶,۴۸۰	۳,۵۱۶,۴۸۰	HF.۱.۱.۱.۴	سایر دستگاههای دولت مرکزی	
۱,۱۰۸,۹۵۳	۵۸,۷۸۵	.	.	۱,۰۵۰,۱۶۹	HF.۱.۱.۱.۵	سازمان خدمات درمانی صنعت نفت	
۸۲,۵۵۸	۸۲,۵۵۸	.	.	.	HF.۱.۱.۱.۶	صدا و سیما	
۱۲,۸۲۳	۱۲,۸۲۳	.	HF.۱.۱.۲	شهرداری	
۵,۲۵۵,۸۲۶	۱,۹۴۷,۸۸۹	۱,۰۲۲,۷۱۳	۷,۴۷۳	۵۳۷,۷۴۹	.	۱,۷۴۰,۰۰۲	HF.۱.۲.۱	سازمان خدمات درمانی	
۹,۱۶۰,۸۳۰	۲,۰۹۳,۸۷۲	۵,۹۸۲,۴۹۰	۲۹,۶۷۳	۱۳۷,۸۵۹	.	۹۱۶,۹۳۷	HF.۱.۲.۲	سازمان تامین اجتماعی	
۱,۱۷۳,۵۶۲	۵۸۶,۷۸۱	۵۸۶,۷۸۱	HF.۲.۲.۱	شرکت های بیمه تکمیلی دولتی	
۴۰,۸۶۸	۲۰,۴۳۴	۲۰,۴۳۴	HF.۲.۲.۲	شرکت های بیمه تکمیلی خصوصی	
۴۷,۹۴۵,۷۰۲	۴۷,۹۴۵,۷۰۲	HF.۲.۳	پرداخت های مستقیم	
۶۹۲,۸۸۰	.	۲۳۰,۷۳۴	۲,۷۵۲	۹۶۳	۳۰۰,۷۵۲	۱۵۷,۶۷۹	HF.۲.۴	موسسات غیر انتفاعی در خدمت خانوارها	
۸۰۲,۵۹۷	۸۰۲,۵۹۷	HF.۲.۵.۱	بانکها	
۱۶,۰۲۷	.	۱۶,۰۲۷	HF.۲.۵.۲	دانشگاه آزاد	
۳,۰۸۸,۶۸۶	.	۳,۰۸۸,۶۸۶	HF.۲.۵.۳	سایر شرکتهای	
۲۱۳,۳۱۱	۲۱۳,۳۱۱	HF.۳	دنیای خارج	
۹۰,۵۳۴,۳۱۹	۲۱۳,۳۱۱	۳,۳۳۵,۴۴۸	۲,۷۵۲	۹۶۳	۵۳,۴۰۴,۹۲۰	۹,۱۱۰,۸۹۰	۲۸۸,۶۸۴	۶۷۵,۶۰۸	۱۲,۸۲۳	۲۳,۴۸۸,۹۱۹		جمع	

جدول ۱-۴ - سهم هر یک از عاملین تامین مالی از منابع مختلف مالی در سال ۱۳۸۳

(درصد)

جمع	دنیای خارج	وجه خصوصی S.۲					وجه عمومی S.۱				منابع تامین مالی	عواملین تامین مالی	شرح	کد ICHA
		سایر وجه خصوصی S.۲.۴		وجه موسسات غیرانتفاعی در خدمت اشخاص	وجه خانوار	وجه کارفرما	سایر وجه عمومی S.۱.۲		وجه دولت داخلی S.۱.۱					
		سایر	برگشت از دارایی های نگه داشته شده توسط سازمان خصوصی				سایر	برگشت از دارایی های نگه داشته شده توسط سازمان عمومی	درآمد شهرداری	درآمد دولت مرکزی				
				S.۲.۴.۲	S.۲.۴.۱	S.۲.۳								
۴.۰	-	-	-	-	-	-	-	-	-	-	۱۵	HF.۱.۱.۱	وزارت بهداشت و درمان	
۱۳.۸	-	-	-	-	-	-	-	-	-	-	۵۳	HF.۱.۱.۲	دانشگاههای علوم پزشکی زیر مجموعه وزارت بهداشت	
۱.۵	-	-	-	-	۱	۸	۳۸	-	-	-	۰	HF.۱.۱.۳	تیرههای مسلح	
۳.۹	-	-	-	-	-	-	-	-	-	-	۱۵	HF.۱.۱.۴	سایر دستگاههای دولت مرکزی	
۱.۲	-	-	-	-	-	-	۲۰	-	-	-	۴	HF.۱.۱.۵	سازمان خدمات درمانی صنعت نفت	
۰.۱	-	-	-	-	-	-	۲۹	-	-	-	-	HF.۱.۱.۶	صدا و سیما	
۰.۰	-	-	-	-	-	-	-	-	۱۰۰	-	-	HF.۱.۱.۷	شهرداری	
۵.۸	-	-	-	-	۴	۱۱	۳	۸۰	-	-	۷	HF.۱.۱.۸	سازمان خدمات درمانی	
۱۰.۱	-	-	-	-	۴	۶۶	۱۰	۲۰	-	-	۴	HF.۱.۱.۹	سازمان تامین اجتماعی	
۱.۳	-	-	-	-	۱	۶	-	-	-	-	-	HF.۱.۱.۱۰	شرکت های بیمه ی تکمیلی دولتی	
۰.۰	-	-	-	-	۰	۰	-	-	-	-	-	HF.۱.۱.۱۱	شرکت های بیمه ی تکمیلی خصوصی	
۵۳.۰	-	-	-	-	۹۰	-	-	-	-	-	-	HF.۱.۲	پرداخت های مستقیم	
۰.۸	-	۷	۱۰۰	۱۰۰	۱	-	-	-	-	-	۱	HF.۲.۴	موسسات غیر انتفاعی در خدمت خانوارها	
۰.۹	-	-	-	-	-	۹	-	-	-	-	-	HF.۲.۵.۱	بانک ها	
۰.۰	-	۰	-	-	-	-	-	-	-	-	-	HF.۲.۵.۲	دانشگاه آزاد	
۳.۴	-	۹۳	-	-	-	-	-	-	-	-	-	HF.۲.۵.۳	سایر شرکتهای	
۰.۲	۱۰۰	-	-	-	-	-	-	-	-	-	-	HF.۳	دنیای خارج	
۱۰۰	۱۰۰	۱۰۰	۱۰۰	۱۰۰	۱۰۰	۱۰۰	۱۰۰	۱۰۰	۱۰۰	۱۰۰	۱۰۰		جمع	

جدول ۲-۴ - سهم هر یک از منابع مالی در پوشش هزینه های عاملین تامین مالی در سال ۱۳۸۳

(درصد)

جمع	دنیای خارج	وجوه خصوصی S.۲					وجوه عمومی S.۱				منابع تامین مالی عاملین تامین مالی	
		سایر وجوه خصوصی S.۲.۴		وجوه موسسات غیرانتفاعی در خدمت اشخاص	وجوه خانوار	وجوه کارفرما	سایر وجوه عمومی S.۱.۲		وجوه دولت داخلی S.۱.۱			
		سایر	برگشت از دارایی های نگه داشته شده توسط سازمان خصوصی				سایر	دارایی های نگه داشته شده توسط سازمان عمومی	درآمد شهرداری	درآمد دولت مرکزی		
			S.۲.۴.۲	S.۲.۴.۱	S.۲.۳	S.۲.۲					S.۲.۱	S.۱.۲.۲
S.۳		S.۲.۴.۲	S.۲.۴.۱	S.۲.۳	S.۲.۲	S.۲.۱	S.۱.۲.۲	S.۱.۲.۱	S.۱.۱.۲	S.۱.۱.۱	ICHA	شرح
۱۰۰	۰	۰	۰	۰	۰	۰	۰	۰	۰	۱۰۰	HF.A.۱.۱.۱	وزارت بهداشت و درمان
۱۰۰	۰	۰	۰	۰	۰	۰	۰	۰	۰	۱۰۰	HF.A.۱.۱.۲	دانشگاههای علوم پزشکی زیر مجموعه وزارت بهداشت
۱۰۰	۰	۰	۰	۰	۳۹	۵۳	۸	۰	۰	۰	HF.A.۱.۱.۳	تیروهای مسلح
۱۰۰	۰	۰	۰	۰	۰	۰	۰	۰	۰	۱۰۰	HF.A.۱.۱.۴	سایر دستگاههای دولت مرکزی
۱۰۰	۰	۰	۰	۰	۰	۰	۵	۰	۰	۹۵	HF.A.۱.۱.۵	سازمان خدمات درمانی صنعت نفت
۱۰۰	۰	۰	۰	۰	۰	۰	۱۰۰	۰	۰	۰	HF.A.۱.۱.۶	صدا و سیما
۱۰۰	۰	۰	۰	۰	۰	۰	۰	۰	۱۰۰	۰	HF.A.۱.۱.۳	شهرداری
۱۰۰	۰	۰	۰	۰	۳۷	۱۹	۰	۱۰	۰	۳۳	HF.A.۲.۱	سازمان خدمات درمانی
۱۰۰	۰	۰	۰	۰	۲۳	۶۵	۰	۲	۰	۱۰	HF.A.۲.۲	سازمان تامین اجتماعی
۱۰۰	۰	۰	۰	۰	۵۰	۵۰	۰	۰	۰	۰	HF.A.۲.۳	شرکت های بیمه ی تکمیلی دولتی
۱۰۰	۰	۰	۰	۰	۵۰	۵۰	۰	۰	۰	۰	HF.A.۲.۲	شرکت های بیمه ی تکمیلی خصوصی
۱۰۰	۰	۰	۰	۰	۱۰۰	۰	۰	۰	۰	۰	HF.A.۲.۴	پرداخت های مستقیم
۱۰۰	۰	۳۳	۰	۰	۴۳	۰	۰	۰	۰	۲۳	HF.A.۲.۴	موسسات غیر انتفاعی در خدمت خانوارها
۱۰۰	۰	۰	۰	۰	۰	۱۰۰	۰	۰	۰	۰	HF.A.۲.۵.۱	بانک ها
۱۰۰	۰	۱۰۰	۰	۰	۰	۰	۰	۰	۰	۰	HF.A.۲.۵.۲	دانشگاه آزاد
۱۰۰	۰	۱۰۰	۰	۰	۰	۰	۰	۰	۰	۰	HF.A.۲.۵.۳	سایر شرکتهای
۱۰۰	۱۰۰	۰	۰	۰	۰	۰	۰	۰	۰	۰	HF.A.۳	دنیای خارج
۱۰۰	۰	۴	۰	۰	۵۹	۱۰	۰	۱	۰	۲۶		جمع

جداول ۱۳۸۴

مؤرخ: آمار ایران

مدیریت آمار ایران

جدول ۱ - هزینه های ملی سلامت بر حسب نوع عاملین تامین مالی و نوع کارکرد (FA * F)

(میلیون ریال)
۱۳۸۴

جمع	دنیای خارج	بخش خصوصی HF.۲							دولت عمومی HF.۱										شرح	ICHA کد
		شرکتها HF.۲.۵			مؤسسات غیرانتفاعی در خدمت خانوارها HF.۲.۴	خانوارها HF.۲.۳	شرکت های بیمه تکمیلی (HF.۲.۲)		صندوقهای تامین اجتماعی HF.۱.۲				دولت داخلی (HF.۱.۱)							
		سایر شرکتها HF.۲.۵.۳	دانشگاه آزاد HF.۲.۵.۲	بانکها HF.۲.۵.۱			شرکت های بیمه تکمیلی خصوصی HF.۲.۲.۲	شرکت های بیمه تکمیلی دولتی HF.۲.۲.۱	سازمان تامین اجتماعی HF.۱.۲.۲	سازمان خدمات درمانی HF.۱.۲.۱	شهرداری HF.۱.۱.۳	دولت مرکزی (HF.۱.۱.۱)								
												صدا و سیما HF.۱.۱.۱.۱	سازمان خدمات درمانی HF.۱.۱.۱.۵	سایر دستگاه های دولتی مرکزی HF.۱.۱.۱.۴	نیروهای مسلح HF.۱.۱.۱.۳	دانشگاه های علوم پزشکی زیر مجموعه وزارت بهداشت HF.۱.۱.۱.۲	وزارت بهداشت و درمان HF.۱.۱.۱.۱			
۷۰,۹۷۸,۶۰۴	۱۱,۴۳۹	۲۴,۰۹۸	۰	۰	۸۱۹	۴۲,۱۴۵,۸۰۵	۲۴,۸۱۲	۱,۴۵۶,۷۶۸	۷,۹۷۶,۶۰۸	۴,۹۳۲,۸۲۲	۵۱,۳۷۸	۰	۹۶,۳۵۵	۲۰۹,۸۴۰	۹۲۶,۳۰۰	۹,۹۱۵,۰۲۷	۳,۲۰۶,۵۳۴	HC.۱	خدمات درمانی	
۲,۰۷۲,۸۹۶	۰	۰	۰	۰	۲۲۰,۶۱۵	۲۷۵,۷۹۶	۰	۰	۱۰۸,۴۰۱	۳۵,۹۹۶	۰	۰	۰	۱,۴۱۴,۴۸۷	۱۷,۶۰۳	۰	۰	HC.۲	خدمات توانبخشی	
۷۱۶,۷۱۱	۰	۰	۰	۰	۶۵۸,۶۳۸	۵۸,۰۴۴	۰	۰	۰	۰	۰	۰	۰	۳۰	۰	۰	۰	HC.۳	خدمات پرستاری بلند مدت	
۸,۰۵۹,۱۲۷	۰	۰	۰	۰	۰	۵,۰۲۰,۵۶۸	۶۴,۲۳۲	۲۱۳,۷۱۵	۸۰۳,۷۹۹	۵۶۲,۸۹۳	۰	۰	۲۲,۹۱۳	۶۳۵,۱۷۲	۲۱۱,۱۵۵	۴۶۳,۱۵۵	۶۱,۵۲۵	HC.۴	خدمات جانبی مراقبت پزشکی	
۱۸,۰۱۴,۱۲۱	۰	۰	۰	۰	۰	۱۳,۷۸۵,۱۰۵	۰	۰	۲,۳۱۲,۲۷۲	۱,۲۹۳,۳۷۲	۰	۰	۰	۱۰۴,۹۲۳	۴۰۰,۳۹۳	۱۱۶,۶۷۷	۱,۳۷۹	HC.۵	انواع دارو و سایر کالاهای پزشکی توزیع شده به بیماران سرپایی	
۴,۴۸۹,۷۷۸	۱۸۵,۰۲۸	۳,۵۱۰,۱۱۸	۰	۰	۰	۴۷,۸۰۳	۰	۰	۰	۰	۳,۸۴۱	۰	۰	۶۸۳,۵۲۸	۰	۴۸,۰۶۴	۱۱,۳۹۶	HC.۶	خدمات بهداشت عمومی و پیشگیری	
۲,۱۷۸,۲۷۷	۲۱۰,۹۷۹	۰	۰	۰	۰	۰	۹,۵۸۴	۹۸,۸۶۶	۲۰۷,۱۳۱	۵۸۱,۲۷۵	۰	۰	۰	۸۵,۰۰۰	۱۲۹,۵۵۴	۸۱۱,۴۷۸	۴۴,۴۰۸	HC.۷	مدیریت سلامت و بیمه سلامت	
۲,۸۲۸,۵۴۰	۰	۰	۰	۱,۰۰۱,۷۰۷	۰	۰	۰	۰	۴۷۳,۸۱۹	۳۵,۴۸۶	۰	۱۰۴,۵۵۲	۱,۲۱۲,۹۷۵	۰	۰	۰	۰	HC.nsk	سایر هزینه ها که بر اساس نوع کارکرد مشخص نیستند	
۱۰۹,۳۳۸,۰۵۵	۴۰۷,۴۴۶	۳,۵۳۴,۲۱۵	۰	۱,۰۰۱,۷۰۷	۸۸۰,۰۷۲	۶۱,۳۳۳,۱۲۰	۹۸,۶۲۹	۱,۷۶۹,۳۴۸	۱۱,۸۸۲,۰۲۹	۷,۴۴۱,۸۴۵	۵۵,۲۱۹	۱۰۴,۵۵۲	۱,۳۳۲,۲۴۳	۳,۱۳۲,۹۸۰	۱,۶۸۵,۰۰۶	۱۱,۳۵۴,۴۰۱	۳,۳۲۵,۲۴۲	TCHE	کل هزینه جاری بهداشت	
۲,۴۰۵,۴۶۴	۰	۰	۰	۰	۱۲۳,۸۲۶	۰	۰	۰	۱۳۳,۱۱۷	۴۶,۸۱۹	۱,۱۷۸	۰	-۱,۰۵۰	۳۶۱,۰۴۱	-۳,۸۱۸	۱,۳۱۲,۵۴۳	۴۳۱,۸۰۹	HCR.۱	تشکیل سرمایه ی مؤسسات فراهم کننده خدمات سلامت	
۱۱۱,۷۴۳,۵۱۹	۴۰۷,۴۴۶	۳,۵۳۴,۲۱۵	۰	۱,۰۰۱,۷۰۷	۱,۰۰۳,۸۹۸	۶۱,۳۳۳,۱۲۰	۹۸,۶۲۹	۱,۷۶۹,۳۴۸	۱۲,۰۱۵,۱۴۶	۷,۴۸۸,۶۶۳	۵۶,۳۹۸	۱۰۴,۵۵۲	۱,۳۳۱,۱۹۲	۳,۴۹۴,۰۲۱	۱,۶۸۱,۱۸۸	۱۲,۶۶۶,۹۴۴	۳,۷۵۷,۰۵۱	THE	کل هزینه سلامت	
۳,۴۵۰,۹۶۶	۰	۰	۰	۰	۰	۱۳۱,۸۲۰	۰	۰	۰	۰	۰	۰	۰	۷۰,۱۰۳	۰	۲,۷۳۱,۲۴۷	۵۱۷,۷۹۶	HCR.۲	آموزش پزشکی و تعلیم کارکنان سلامت	
۴۷۵,۴۶۷	۰	۰	۱۷,۵۱۴	۰	۰	۰	۰	۰	۰	۰	۰	۰	۰	۵۹,۹۲۷	۰	۳۲۱,۲۹۶	۷۶,۷۳۰	HCR.۲	تحقیق و توسعه در زمینه سلامت	
۱۲۵	۰	۱۲۵	۰	۰	۰	۰	۰	۰	۰	۰	۰	۰	۰	۰	۰	۰	۰	HCR.۴	نظارت بر مواد غذایی، آب آشامیدنی و نکات بهداشتی	
۳۸۵,۱۱۴	۰	۰	۰	۰	۰	۰	۰	۰	۰	۰	۰	۰	۰	۲,۳۰۰	۰	۳۸۲,۸۱۳	۰	HCR.۵	بهداشت محیط	
۵۰۸,۶۲۲	۰	۰	۰	۰	۰	۷۸۵	۰	۰	۰	۰	۰	۰	۰	۵۰۷,۸۳۸	۰	۰	۰	HCR.۶	اداره و تهیه خدمات اجتماعی بصورت کمک زندگی	
۸۱,۲۳۵	۰	۰	۰	۰	۰	۰	۰	۰	۰	۰	۰	۰	۰	۸۱,۲۳۵	۰	۰	۰	HCR.۷	اداره و تهیه مزایای نقدی مربوط به تامین سلامت	
۰	۰	۰	۰	۰	۰	۰	۰	۰	۰	۰	۰	۰	۰	۰	۰	۰	۰	HCR.nsk	سایر هزینه های سلامت که نوع آن مشخص نیست	
۱۱۶,۶۴۵,۰۴۹	۴۰۷,۴۴۶	۳,۵۳۴,۳۴۱	۱۷,۵۱۴	۱,۰۰۱,۷۰۷	۱,۰۰۳,۸۹۸	۶۱,۴۶۵,۷۲۵	۹۸,۶۲۹	۱,۷۶۹,۳۴۸	۱۲,۰۱۵,۱۴۶	۷,۴۸۸,۶۶۳	۵۶,۳۹۸	۱۰۴,۵۵۲	۱,۳۳۱,۱۹۲	۴,۲۱۵,۴۲۴	۱,۶۸۱,۱۸۸	۱۶,۱۰۲,۳۰۰	۴,۳۵۱,۵۷۷	GHE	هزینه های عمومی سلامت	

جدول ۱-۱ - درصد هزینه‌های انجام شده توسط هر یک از عاملین تامین مالی بابت کارکردهای مختلف سلامت در سال ۱۳۸۴

(درصد)

جمع	دنیای خارج	بخش خصوصی HF.۲							دولت عمومی HF.۱										عاملین تامین مالی	کارکردها	شرح	کد ICHA	
		شرکت‌ها HF.۲.۵			موسسات غیرانتفاعی در خدمت خانوارها HF.۲.۴	خانوارها HF.۲.۳	شرکت‌های بیمه تکمیلی (HF.۲.۲)		صندوقهای تامین اجتماعی HF.۱.۲		دولت داخلی (HF.۱.۱)												
		سایر شرکتها	دانشگاه آزاد	بانک‌ها			شرکت‌های بیمه تکمیلی خصوصی	شرکت‌های بیمه تکمیلی دولتی	سازمان تامین اجتماعی	سازمان خدمات درمانی	شهرداری	دولت مرکزی (HF.۱.۱.۱)											
												سدا و سیما	سازمان خدمات درمانی	سایر دستگاه‌های دولت مرکزی	نیروهای مسلح	دانشگاههای علوم پزشکی زیر مجموعه وزارت بهداشت	وزارت و بهداشت و درمان						
HF.۳	HF.۲.۵.۳	HF.۲.۵.۲	HF.۲.۵.۱	HF.۲.۴	HF.۲.۳	HF.۲.۲.۲	HF.۲.۲.۱	HF.۱.۲.۲	HF.۱.۲.۱	HF.۱.۱.۳	HF.۱.۱.۱.۶	HF.۱.۱.۱.۵	HF.۱.۱.۱.۴	HF.۱.۱.۱.۳	HF.۱.۱.۱.۲	HF.۱.۱.۱.۱							
۶۰.۹	۳	۱	-	-	۰	۶۹	۲۵	۸۲	۶۶	۶۶	۹۱	-	۷	۵	۵۵	۶۲	۷۴	HC.۱	خدمات درمانی				
۱.۸	-	-	-	-	۲۲	۰	-	-	۱	۰	-	-	-	۳۴	۱	-	-	HC.۲	خدمات توانبخشی				
۰.۶	-	-	-	-	۶۶	۰	-	-	-	-	-	-	-	۰	-	-	-	HC.۳	خدمات پرستاری بلند مدت				
۶.۹	-	-	-	-	-	۸	۶۵	۱۲	۷	۸	-	-	۲	۱۵	۱۳	۳	۱	HC.۴	خدمات جانبی مراقبت پزشکی				
۱۵.۴	-	-	-	-	-	۲۲	-	-	۱۹	۱۷	-	-	-	۲	۲۴	۱	۰	HC.۵	انواع دارو و سایر کالاهای پزشکی توزیع شده به بیماران سرپایی				
۳.۸	۴۵	۹۹	-	-	-	۰	-	-	-	۷	-	-	-	۱۶	-	۰	۰	HC.۶	خدمات بهداشت عمومی و پیشگیری				
۱.۹	۵۲	-	-	-	-	-	۱۰	۶	۲	۸	-	-	-	۲	۸	۵	۱	HC.۷	مدیریت سلامت و بیمه سلامت				
۲.۴	-	-	-	۱۰۰	-	-	-	-	۴	۰	-	۱۰۰	۹۱	-	-	-	-	HC.n.s.k	سایر هزینه‌ها که بر اساس نوع کارکرد مشخص نیستند				
۹۳.۷	۱۰۰	۱۰۰	-	۱۰۰	۸۸	۱۰۰	۱۰۰	۱۰۰	۹۹	۹۹	۹۸	۱۰۰	۱۰۰	۷۴	۱۰۰	۷۱	۷۶	TCHE	کل هزینه‌های جاری بهداشت				
۲.۱	-	-	-	-	۱۲	-	-	-	۱	۱	۲	-	-	۹	۰	۸	۱۰	HCR.۱	تشکیل سرمایه‌های موسسات فراهم کننده خدمات سلامت				
۹۵.۸	۱۰۰	۱۰۰	-	۱۰۰	۱۰۰	۱۰۰	۱۰۰	۱۰۰	۱۰۰	۱۰۰	۱۰۰	۱۰۰	۱۰۰	۸۳	۱۰۰	۷۹	۸۶	THE	کل هزینه‌های سلامت				
۳.۰	-	-	-	-	-	۰	-	-	-	-	-	-	-	۲	-	۱۷	۱۲	HCR.۲	آموزش پزشکی و تعلیم کارکنان سلامت				
۰.۴	-	-	۱۰۰	-	-	-	-	-	-	-	-	-	-	۱	-	۲	۲	HCR.۳	تحقیق و توسعه در زمینه سلامت				
۰.۰	-	۰	-	-	-	-	-	-	-	-	-	-	-	-	-	-	-	HCR.۴	نظارت بر مواد غذایی، آب آشامیدنی و نکات بهداشتی				
۰.۳	-	-	-	-	-	-	-	-	-	-	-	-	-	۰	-	۲	-	HCR.۵	بهداشت محیط				
۰.۴	-	-	-	-	-	۰	-	-	-	-	-	-	-	۱۲	-	-	-	HCR.۶	اداره و تهیه خدمات اجتماعی بصورت کمک زندگی				
۰.۱	-	-	-	-	-	-	-	-	-	-	-	-	-	۲	-	-	-	HCR.۷	اداره و تهیه مزایای نقدی مربوط به تامین سلامت				
-	-	-	-	-	-	-	-	-	-	-	-	-	-	-	-	-	-	HCR.n.s.k	سایر هزینه‌های سلامت که نوع آن مشخص نیست				
۱۰۰	۱۰۰	۱۰۰	۱۰۰	۱۰۰	۱۰۰	۱۰۰	۱۰۰	۱۰۰	۱۰۰	۱۰۰	۱۰۰	۱۰۰	۱۰۰	۱۰۰	۱۰۰	۱۰۰	۱۰۰	GHE	هزینه‌های عمومی سلامت				

جمع	دنیای خارج	بخش خصوصی HF.۲							دولت عمومی HF.۱										شرح	کد ICHA	کارکردها	عاملین تامین مالی
		شرکت‌ها HF.۲.۵			مؤسسات غیرانتفاعی در خانوارها HF.۲.۴	خانوارها HF.۲.۳	شرکت‌های بیمه تکمیلی (HF.۲.۲)		صندوقهای تامین اجتماعی HF.۱.۲		دولت داخلی (HF.۱.۱)											
		سایر شرکتها	دانشگاه آزاد	پانکها			شرکت‌های بیمه تکمیلی خصوصی	شرکت‌های بیمه تکمیلی دولتی	سازمان تامین اجتماعی	سازمان خدمات درمانی	شهرداری	دولت مرکزی (HF.۱.۱.۱)										
												صدا و سیما	سازمان خدمات درمانی صنعت نفت	سایر دستگاه‌های دولت مرکزی	نیروهای مسلح	دانشگاههای علوم پزشکی زیر مجموعه وزارت بهداشت	وزارت درمان					
HF.۲	HF.۲.۵.۳	HF.۲.۵.۲	HF.۲.۵.۱	HF.۲.۴	HF.۲.۳	HF.۲.۲.۲	HF.۲.۲.۱	HF.۱.۲.۲	HF.۱.۲.۱	HF.۱.۱.۲	HF.۱.۱.۱.۱	HF.۱.۱.۱.۱.۱	HF.۱.۱.۱.۱.۲	HF.۱.۱.۱.۱.۳	HF.۱.۱.۱.۱.۴	HF.۱.۱.۱.۱.۵	HF.۱.۱.۱.۱.۶					
۱۰۰	۰	۰	-	-	۰	۵۹	۰	۲	۱۱	۷	۰	-	۰	۰	۱	۱۴	۵	HC.۱	خدمات درمانی			
۱۰۰	-	-	-	-	۱۱	۱۳	-	-	۵	۲	-	-	-	۶۸	۱	-	-	HC.۲	خدمات توانبخشی			
۱۰۰	-	-	-	-	۹۲	۸	-	-	-	-	-	-	-	۰	-	-	-	HC.۳	خدمات پرستاری بلند مدت			
۱۰۰	-	-	-	-	-	۶۲	۱	۳	۱۰	۷	-	-	۰	۸	۳	۶	۱	HC.۴	خدمات جانبی مراقبت پزشکی			
۱۰۰	-	-	-	-	-	۷۷	-	-	۱۳	۷	-	-	-	۱	۲	۱	۰	HC.۵	انواع دارو و سایر کالاهای پزشکی توزیع شده به بیماران سرپایی			
۱۰۰	۴	۷۸	-	-	-	۱	-	-	-	-	۰	-	-	۱۵	-	۱	۰	HC.۶	خدمات بهداشت عمومی و پیشگیری			
۱۰۰	۱۰	-	-	-	-	-	۰	۵	۱۰	۲۷	-	-	-	۴	۶	۳۷	۲	HC.۷	مدیریت سلامت و بیمه‌ی سلامت			
۱۰۰	-	-	-	۳۵	-	-	-	-	۱۷	۱	-	۴	۴۳	-	-	-	-	HC.n.s.k	سایر هزینه‌ها که بر اساس نوع کارکرد مشخص نیستند			
۱۰۰	۰	۳	-	۱	۱	۵۶	۰	۲	۱۱	۷	۰	۰	۱	۳	۲	۱۰	۳	TCHE	کل هزینه‌ی جاری بهداشت			
۱۰۰	-	-	-	-	۵	-	-	-	۶	۲	۰	-	۰	۱۵	۰	۵۵	۱۸	HCR.۱	تشکیل سرمایه‌ی مؤسسات فراهم کننده‌ی خدمات سلامت			
۱۰۰	۰	۳	-	۱	۱	۵۵	۰	۲	۱۱	۷	۰	۰	۱	۳	۲	۱۱	۳	THE	کل هزینه‌ی سلامت			
۱۰۰	-	-	-	-	-	۴	-	-	-	-	-	-	-	۲	-	۷۹	۱۵	HCR.۲	آموزش پزشکی و تعلیم کارکنان سلامت			
۱۰۰	-	-	-	۴	-	-	-	-	-	-	-	-	-	۱۳	-	۶۸	۱۶	HCR.۳	تحقیق و توسعه در زمینه سلامت			
۱۰۰	-	۱۰۰	-	-	-	-	-	-	-	-	-	-	-	-	-	-	-	HCR.۴	نظارت بر مواد غذایی، آب آشامیدنی و نکات بهداشتی			
۱۰۰	-	-	-	-	-	-	-	-	-	-	-	-	-	۱	-	۹۹	-	HCR.۵	بهداشت محیط			
۱۰۰	-	-	-	-	-	۰	-	-	-	-	-	-	-	۱۰۰	-	-	-	HCR.۶	اداره و تهیه‌ی خدمات اجتماعی بصورت کمک زندگی			
۱۰۰	-	-	-	-	-	-	-	-	-	-	-	-	-	۱۰۰	-	-	-	HCR.۷	اداره و تهیه‌ی مزایای نقدی مربوط به تامین سلامت			
-	-	-	-	-	-	-	-	-	-	-	-	-	-	-	-	-	-	HCR.n.s.k	سایر هزینه‌های سلامت که نوع آن مشخص نیست			
۱۰۰	۰	۳	۰	۱	۱	۵۳	۰	۲	۱۰	۶	۰	۰	۱	۴	۱	۱۴	۴	GHE	هزینه‌های عمومی سلامت			

جدول ۲ - هزینه های ملی سلامت بر حسب نوع عاملین تامین مالی و نوع فراهم کننده (FA * P)

(میلیون ریال)

۱۳۸۴

جمع	دنیای خارج	بخش خصوصی HF.۲							دولت عمومی HF.۱										کارکردها	عاملین تامین مالی
		شرکتها HF.۲.۵			موسسات غیرانتفاعی در خدمت خانوارها HF.۲.۴	خانوارها HF.۲.۳	شرکت های بیمه تکمیلی (HF.۲.۲)		صندوقهای تامین اجتماعی HF.۱.۲		دولت داخلی (HF.۱.۱)									
		سایر شرکتها	دانشگاه آزاد	بانکها			شرکت های بیمه تکمیلی خصوصی	شرکت های بیمه تکمیلی دولتی	سازمان تامین اجتماعی	سازمان خدمات درمانی	شهرداری	دولت مرکزی (HF.۱.۱.۱)								
												صدای و سیما	سازمان خدمات درمانی صنعت نفت	سایر دستگاه های دولتی مرکزی	نیروهای مسلح	دانشگاه های علوم پزشکی زیر مجموعه وزارت بهداشت	وزارت بهداشت و درمان			
HF.۲	HF.۲.۵.۳	HF.۲.۵.۲	HF.۲.۵.۱	HF.۲.۴	HF.۲.۳	HF.۲.۲.۲	HF.۲.۲.۱	HF.۱.۲.۲	HF.۱.۲.۱	HF.۱.۱.۳	HF.۱.۱.۱.۶	HF.۱.۱.۱.۵	HF.۱.۱.۱.۴	HF.۱.۱.۱.۳	HF.۱.۱.۱.۲	HF.۱.۱.۱.۱	کد ICHA	شرح		
۴۸,۶۰۲,۱۵۱	۱۱,۴۳۹	۷,۵۹۸	۰	۰	۸۲۳	۲۵,۲۶۲,۰۳۸	۲۱,۷۴۸	۱,۴۲۹,۲۹۱	۵,۳۸۶,۷۶۶	۳,۴۸۸,۵۳۵	۱۸,۴۹۶	۰	۷۰,۰۰۲	۱۷۹,۷۷۵	۶۳۲,۶۱۲	۸,۸۱۵,۹۱۵	۳,۲۷۷,۱۱۴	HP.۱	بیمارستانها	
۸۰۲,۶۲۱	۰	۰	۰	۰	۷۲۷,۳۹۸	۴۳,۲۲۶	۰	۰	۰	۳۶۰	۰	۰	۰	۳۱,۶۳۷	۰	۰	۰	HP.۲	فراهم کنندگان خدمات پرستاری و تسهیلات اقامتی	
۳۵,۲۳۶,۵۵۹	۰	۱۶,۴۹۹	۰	۰	۲۷۵,۶۷۷	۲۱,۹۴۰,۴۹۳	۶۷,۲۹۷	۲۴۱,۱۹۲	۴,۴۴۵,۷۳۰	۲,۰۷۴,۶۵۱	۳۴,۰۶۰	۰	۳۶,۹۰۰	۱,۷۸۲,۸۴۳	۵۲۲,۴۴۶	۳,۴۰۴,۲۱۷	۳۹۴,۵۵۲	HP.۳	فراهم کنندگان خدمات سربایی	
۱۷,۳۹۲,۷۹۲	۰	۰	۰	۰	۰	۱۴,۰۶۷,۹۶۱	۰	۰	۱,۵۶۴,۷۹۸	۱,۲۶۱,۵۳۸	۰	۰	۰	۹۸,۱۰۲	۴۰۰,۳۹۳	۰	۰	HP.۴	داروخانه ها و سایر خرده فروشان کالاهای پزشکی	
۸۸,۶۹۱	۰	۰	۰	۰	۰	۰	۰	۰	۰	۰	۰	۰	۰	۸۸,۶۹۱	۰	۰	۰	HP.۵	تهیه کنندگان و اداره کنندگان برنامه های سلامت عمومی	
۲,۵۲۸,۶۹۶	۰	۰	۰	۰	۰	۰	۹,۵۸۴	۹۸,۸۶۶	۲۰۷,۱۳۱	۶۲۸,۰۹۴	۰	۰	۰	۵۵۸,۶۰۴	۱۲۹,۵۵۴	۸۱۱,۴۷۸	۸۵,۳۸۴	HP.۶	اداره های سلامت عمومی و بیمه	
۴,۳۴۷,۵۹۹	۰	۳,۵۱۰,۲۴۳	۰	۰	۰	۲۰,۱۸۷	۰	۰	۰	۰	۳,۸۴۱	۰	۰	۸۱۳,۳۲۷	۰	۰	۰	HP.۷	سایر رشته فعالیتها	
۴,۴۵۶,۸۰۱	۰	۰	۱۷,۵۱۴	۰	۰	۱۳۱,۸۲۰	۰	۰	۰	۰	۰	۰	۰	۶۶۰,۳۹۷	۰	۳,۰۵۲,۵۴۳	۵۹۴,۵۲۶	HP.۸	موسسات فراهم کننده خدمات وابسته به سلامت	
۳,۱۸۹,۱۴۰	۳۹۶,۰۰۷	۰	۰	۱,۰۰۱,۷۰۷	۰	۰	۰	۰	۴۱۰,۷۲۱	۳۵,۴۸۶	۰	۱۰۴,۵۵۲	۱,۲۲۴,۲۹۰	۲,۰۴۸	-۳,۸۱۸	۱۸,۱۴۷	۰	HP.nsk	فراهم کنندگانی که بر اساس نوع کارکرد طبقه بندی نشده اند	
۱۱۶,۶۴۵,۰۴۹	۴۰۷,۴۴۶	۳,۵۳۴,۳۴۱	۱۷,۵۱۴	۱,۰۰۱,۷۰۷	۱,۰۰۳,۸۹۸	۶۱,۴۶۵,۷۲۵	۹۸,۶۲۹	۱,۷۶۹,۳۴۸	۱۲,۰۱۵,۱۴۶	۷,۴۸۸,۶۶۳	۵۶,۳۹۸	۱۰۴,۵۵۲	۱,۳۳۱,۱۹۲	۴,۲۱۵,۴۲۴	۱,۶۸۱,۱۸۸	۱۶,۱۰۲,۳۰۰	۴,۳۵۱,۵۷۷		جمع	

جدول ۱-۲ درصد هزینه‌های عاملین تامین مالی بر حسب فراهم کنندگان خدمات سلامت در سال ۱۳۸۴

(درصد)

جمع	دنیای خارج	بخش خصوصی HF.۲							دولت عمومی HF.۱										شرح	کد ICHA	کارکردها	عاملین تامین مالی	
		شرکت‌ها HF.۲.۵			موسسات غیرانتفاعی در خدمات خانوارها HF.۲.۴	خانوارها HF.۲.۳	شرکت‌های بیمه تکمیلی (HF.۲.۲)		صندوقهای تامین اجتماعی HF.۱.۲		دولت داخلی (HF.۱.۱)												
		سایر شرکتها HF.۲.۵.۳	دانشگاه آزاد HF.۲.۵.۲	بانکها HF.۲.۵.۱			شرکت‌های بیمه تکمیلی خصوصی HF.۲.۲.۲	شرکت‌های بیمه تکمیلی دولتی HF.۲.۲.۱	سازمان تامین اجتماعی HF.۱.۲.۲	سازمان خدمات درمانی HF.۱.۲.۱	شهرداری HF.۱.۱.۳	دولت مرکزی (HF.۱.۱.۱)											
												صدا و سیما HF.۱.۱.۱.۶	سازمان خدمات درمانی صنعت نفت HF.۱.۱.۱.۵	سایر دستگاه‌های دولت مرکزی HF.۱.۱.۱.۴	نیروهای مسلح HF.۱.۱.۱.۳	دانشگاههای علوم پزشکی زیر مجموعه وزارت بهداشت HF.۱.۱.۱.۲	وزارت بهداشت و درمان HF.۱.۱.۱.۱						
۴۱.۷	۳	۰	-	-	۰	۴۱	۲۲	۸۱	۴۵	۴۷	۳۳	-	۵	۴	۳۸	۵۵	۷۵	HP.۱	بیمارستان‌ها				
۰.۷	-	-	-	-	۷۲	۰	-	-	-	۰	-	-	-	۱	-	-	-	HP.۲	فراهم کنندگان خدمات پرستاری و تسهیلات اقامتی				
۳۰.۲	-	۰	-	-	۲۷	۳۶	۶۸	۱۴	۳۷	۲۸	۶۰	-	۳	۴۲	۳۱	۲۱	۹	HP.۳	فراهم کنندگان خدمات سرپایی				
۱۴.۹	-	-	-	-	-	۲۳	-	-	۱۳	۱۷	-	-	-	۲	۲۴	-	-	HP.۴	داروخانه‌ها و سایر خرده‌فروشان کالاهای پزشکی				
۰.۱	-	-	-	-	-	-	-	-	-	-	-	-	-	۲	-	-	-	HP.۵	تهیه کنندگان و اداره کنندگان برنامه‌های سلامت عمومی				
۲.۲	-	-	-	-	-	-	۱۰	۶	۲	۸	-	-	-	۱۳	۸	۵	۲	HP.۶	اداره‌ی سلامت عمومی و بیمه				
۳.۷	-	۹۹	-	-	-	۰	-	-	-	-	۷	-	-	۱۹	-	-	-	HP.۷	سایر رشته فعالیت‌ها				
۳.۸	-	-	۱۰۰	-	-	۰	-	-	-	-	-	-	-	۱۶	-	۱۹	۱۴	HP.۸	موسسات فراهم کننده خدمات وابسته به سلامت				
۲.۷	۹۷	-	-	۱۰۰	-	-	-	-	۳	۰	-	۱۰۰	۹۲	۰	۰	۰	-	HP.nsk	فراهم کنندگانی که بر اساس نوع کارکرد طبقه بندی نشده اند				
۱۰۰	۱۰۰	۱۰۰	۱۰۰	۱۰۰	۱۰۰	۱۰۰	۱۰۰	۱۰۰	۱۰۰	۱۰۰	۱۰۰	۱۰۰	۱۰۰	۱۰۰	۱۰۰	۱۰۰	۱۰۰		جمع				

جدول ۲-۲ - درصد مشارکت هر یک از عاملین تامین مالی در پوشش هزینه های هر یک از فراهم کنندگان خدمات سلامت در سال ۱۳۸۴

(درصد)

جمع	دنیای خارج	بخش خصوصی HF.۲							دولت عمومی HF.۱										کارکردها عاملین تامین مالی	
		شرکتها HF.۲.۵			موسسات غیرانتفاعی در خدمات خانوارها	خانوارها	شرکت های بیمه تکمیلی (HF.۲.۲)		صندوقهای تامین اجتماعی HF.۱.۲		دولت داخلی (HF.۱.۱)									
		سایر شرکتها	دانشگاه آزاد	بانکها			شرکت های بیمه تکمیلی خصوصی	شرکت های بیمه تکمیلی دولتی	سازمان تامین اجتماعی	سازمان خدمات درمانی	شهرداری	دولت مرکزی (HF.۱.۱.۱)								
												صدا و سیما	سازمان خدمات درمانی صنعت نفت	سایر دستگاههای دولت مرکزی	نیروهای مسلح	دانشگاههای علوم پزشکی زیر مجموعه وزارت بهداشت	وزارت بهداشت و درمان			
HF.۳	HF.۲.۵.۳	HF.۲.۵.۲	HF.۲.۵.۱	HF.۲.۴	HF.۲.۳	HF.۲.۲.۲	HF.۲.۲.۱	HF.۱.۲.۲	HF.۱.۲.۱	HF.۱.۱.۳	HF.۱.۱.۱.۶	HF.۱.۱.۱.۵	HF.۱.۱.۱.۴	HF.۱.۱.۱.۳	HF.۱.۱.۱.۲	HF.۱.۱.۱.۱	ICHA	شرح		
۱۰۰	۰	۰	۰	۰	۵۲	۰	۳	۱۱	۷	۰	۰	۰	۰	۱	۱۸	۷	HP.۱	بیمارستانها		
۱۰۰	۰	۰	۰	۹۱	۵	۰	۰	۰	۰	۰	۰	۰	۰	۴	۰	۰	HP.۲	فراهم کنندگان خدمات پرستاری و تسهیلات اقامتی		
۱۰۰	۰	۰	۰	۱	۶۲	۰	۱	۱۳	۶	۰	۰	۰	۵	۱	۱۰	۱	HP.۳	فراهم کنندگان خدمات سرپایی		
۱۰۰	۰	۰	۰	۰	۸۱	۰	۰	۹	۷	۰	۰	۰	۱	۲	۰	۰	HP.۴	داروخانهها و سایر خردهفروشان کالاهای پزشکی		
۱۰۰	۰	۰	۰	۰	۰	۰	۰	۰	۰	۰	۰	۰	۱۰۰	۰	۰	۰	HP.۵	تهیه کنندگان و اداره کنندگان برنامه های سلامت عمومی		
۱۰۰	۰	۰	۰	۰	۰	۰	۴	۸	۲۵	۰	۰	۰	۰	۲۲	۵	۳۲	۳	HP.۶	اداره ی سلامت عمومی و بیمه	
۱۰۰	۰	۸۱	۰	۰	۰	۰	۰	۰	۰	۰	۰	۰	۰	۱۹	۰	۰	۰	HP.۷	سایر رشته فعالیتها	
۱۰۰	۰	۰	۰	۰	۳	۰	۰	۰	۰	۰	۰	۰	۰	۱۵	۰	۶۸	۱۳	HP.۸	موسسات فراهم کننده ی خدمات وابسته به سلامت	
۱۰۰	۱۲	۰	۰	۳۱	۰	۰	۰	۱۳	۱	۰	۳	۳۸	۰	۰	۱	۰	HP.n.sk	فراهم کنندگانی که بر اساس نوع کارکرد طبقه بندی نشده اند		
۱۰۰	۰	۳	۰	۱	۱	۵۳	۰	۲	۱۰	۶	۰	۰	۱	۴	۱	۱۴	۴		جمع	

جدول ۳ - هزینه های ملی سلامت بر حسب نوع فراهم کننده و نوع کارکرد (P * F)

(میلیون ریال)

۱۳۸۴

جمع	فراهم کنندگانی که بر اساس نوع کارکرد طبقه بندی نشده اند	مؤسسات فراهم کننده خدمات وابسته به سلامت	سایر رشته فعالیتها	اداره های سلامت عمومی و بیمه	تهیه کنندگان و اداره کنندگان برنامه های سلامت	داروخانه ها و سایر خرده فروشان کالاهای پزشکی	فراهم کنندگان خدمات سرپایی	فراهم کنندگان خدمات پرستاری و تسهیلات اقامتی	بیمارستانها	فراهم کنندگان	
										کارکردها	شرح
	HP.n.sk	HP.۸	HP.۷	HP.۶	HP.۵	HP.۴	HP.۳	HP.۲	HP.۱	کد ICHA	
۷۰,۹۷۸,۶۰۴	۰	۰	۰	۰	۰	۵۶۸,۱۳۶	۲۴,۳۷۴,۱۵۳	۴,۵۸۵	۴۶,۰۳۱,۷۳۱	HC.۱	خدمات درمانی
۲,۰۷۲,۸۹۶	۰	۰	۷۳۸,۰۲۴	۰	۰	۰	۱,۲۰۵,۹۹۳	۱۵,۹۲۸	۱۱۲,۹۵۲	HC.۲	خدمات توانبخشی
۷۱۶,۷۱۱	۰	۰	۱۹,۴۰۲	۰	۰	۰	۴۰,۶۸۷	۶۵۶,۶۲۲	۰	HC.۳	خدمات پرستاری بلند مدت
۸,۰۵۹,۱۲۷	۰	۰	۰	۰	۰	۰	۶,۵۵۷,۴۹۷	۰	۱,۵۰۱,۶۲۹	HC.۴	خدمات جانبی مراقبت پزشکی
۱۸,۰۱۴,۱۲۱	۰	۰	۰	۶,۹۳۳	۰	۱۶,۸۲۴,۵۴۴	۱,۱۸۲,۶۴۴	۰	۰	HC.۵	انواع دارو و سایر کالاهای پزشکی توزیع شده به بیماران سرپایی
۴,۴۸۹,۷۷۸	۱۸۵,۰۲۸	۲۱,۳۷۵	۳,۵۳۷,۲۷۹	۴۲۹,۴۵۲	۸۸,۶۹۱	۰	۲۲۴,۲۷۹	۳,۶۷۴	۰	HC.۶	خدمات بهداشت عمومی و پیشگیری
۲,۱۷۸,۲۷۷	۲۱۰,۹۷۹	۰	۰	۱,۹۳۴,۷۴۸	۰	۰	۳۲,۵۵۰	۰	۰	HC.۷	مدیریت سلامت و بیمه سلامت
۲,۸۲۸,۵۴۰	۲,۶۳۲,۳۲۴	۰	۰	۰	۰	۰	۱۹۶,۲۱۵	۰	۰	HC.n.sk	سایر هزینه ها که بر اساس نوع کارکرد مشخص نیستند
۱۰۹,۳۳۸,۰۵۵	۳,۰۲۸,۳۳۱	۲۱,۳۷۵	۴,۲۹۴,۷۰۵	۲,۳۷۱,۱۳۴	۸۸,۶۹۱	۱۷,۳۹۲,۶۸۰	۳۳,۸۱۴,۰۱۸	۶۸۰,۸۰۹	۴۷,۶۴۶,۳۱۳	TCHE	کل هزینه جاری بهداشت
۲,۴۰۵,۴۶۴	۱۶۰,۸۰۹	۰	۴۹,۶۸۳	۷۷,۴۸۲	۰	۱۱۲	۱,۰۳۹,۷۲۸	۱۲۱,۸۱۲	۹۵۵,۸۳۸	HCR.۱	تشکیل سرمایه های مؤسسات فراهم کننده خدمات سلامت
۱۱۱,۷۴۳,۵۱۹	۳,۱۸۹,۱۴۰	۲۱,۳۷۵	۴,۳۴۴,۳۸۸	۲,۴۴۸,۶۱۵	۸۸,۶۹۱	۱۷,۳۹۲,۷۹۲	۳۴,۸۵۳,۷۴۵	۸۰۲,۶۲۱	۴۸,۶۰۲,۱۵۱	THE	کل هزینه سلامت
۳,۴۵۰,۹۶۶	۰	۳,۴۵۰,۹۶۶	۰	۰	۰	۰	۰	۰	۰	HCR.۲	آموزش پزشکی و تعلیم کارکنان سلامت
۴۷۵,۴۶۷	۰	۴۷۵,۴۶۷	۰	۰	۰	۰	۰	۰	۰	HCR.۳	تحقیق و توسعه در زمینه سلامت
۱۲۵	۰	۰	۱۲۵	۰	۰	۰	۰	۰	۰	HCR.۴	نظارت بر مواد غذایی، آب آشامیدنی و نکات بهداشتی
۳۸۵,۱۱۴	۰	۰	۲,۳۰۰	۰	۰	۰	۳۸۲,۸۱۳	۰	۰	HCR.۵	بهداشت محیط
۵۰۸,۶۲۲	۰	۵۰۷,۸۳۸	۷۸۵	۰	۰	۰	۰	۰	۰	HCR.۶	اداره و تهیه خدمات اجتماعی بصورت کمک زندگی
۸۱,۲۳۵	۰	۱,۱۵۵	۰	۸۰,۰۸۱	۰	۰	۰	۰	۰	HCR.۷	اداره و تهیه مزایای نقدی مربوط به تامین سلامت
۰	۰	۰	۰	۰	۰	۰	۰	۰	۰	HCR.n.sk	سایر هزینه های سلامت که نوع آن مشخص نیست
۱۱۶,۶۴۵,۰۴۹	۳,۱۸۹,۱۴۰	۴,۴۵۶,۸۰۱	۴,۳۴۷,۵۹۹	۲,۵۲۸,۶۹۶	۸۸,۶۹۱	۱۷,۳۹۲,۷۹۲	۳۵,۲۳۶,۵۵۹	۸۰۲,۶۲۱	۴۸,۶۰۲,۱۵۱	GHE	هزینه های عمومی سلامت

(درصد)

جدول ۱-۳- درصد هزینه‌های فراهم‌کنندگان خدمات سلامت بابت کارکردهای مختلف در سال ۱۳۸۴

جمع	فراهم‌کنندگانی که بر اساس نوع کارکرد طبقه بندی نشده‌اند	مؤسسات فراهم‌کننده خدمات سلامت وابسته به سلامت	سایر رشته‌ها	اداره‌های سلامت عمومی و بیمه	تهیه‌کنندگان و اداره‌کنندگان برنامه‌های سلامت	داروخانه‌ها و سایر خرده‌فروشان کالاهای پزشکی	فراهم‌کنندگان خدمات سرپایی	فراهم‌کنندگان خدمات پرستاری و تسهیلات اقامتی	بیمارستان‌ها	فراهم‌کنندگان کارکردها	
										شرح	کد ICHA
	HP.n.s.k	HP.۸	HP.۷	HP.۶	HP.۵	HP.۴	HP.۳	HP.۲	HP.۱		
۶۰.۹	-	-	-	-	-	۳	۶۹	۱	۹۵	HC.۱	خدمات درمانی
۱.۸	-	-	۱۷	-	-	-	۳	۲	۰	HC.۲	خدمات توانبخشی
۰.۶	-	-	۰	-	-	-	۰	۸۲	-	HC.۳	خدمات پرستاری بلند مدت
۶.۹	-	-	-	-	-	-	۱۹	-	۳	HC.۴	خدمات جانبی مراقبت پزشکی
۱۵.۴	-	-	-	۰	-	۹۷	۳	-	-	HC.۵	انواع دارو و سایر کالاهای پزشکی توزیع شده به بیماران سرپایی
۳.۸	۶	۰	۸۱	۱۷	۱۰۰	-	۱	۰	-	HC.۶	خدمات بهداشت عمومی و پیشگیری
۱.۹	۷	-	-	۷۷	-	-	۰	-	-	HC.۷	مدیریت سلامت و بیمه‌های سلامت
۲.۴	۸۳	-	-	-	-	-	۱	-	-	HC.n.s.k	سایر هزینه‌ها که بر اساس نوع کارکرد مشخص نیستند
۹۳.۷	۹۵	۰	۹۹	۹۴	۱۰۰	۱۰۰	۹۶	۸۵	۹۸	TCHE	کل هزینه‌های جاری بهداشت
۲.۱	۵	-	۱	۳	-	۰	۳	۱۵	۲	HCR.۱	تشکیل سرمایه‌های مؤسسات فراهم‌کننده خدمات سلامت
۹۵.۸	۱۰۰	۰	۱۰۰	۹۷	۱۰۰	۱۰۰	۹۹	۱۰۰	۱۰۰	THE	کل هزینه‌های سلامت
۳.۰	-	۷۷	-	-	-	-	-	-	-	HCR.۲	آموزش پزشکی و تعلیم کارکنان سلامت
۰.۴	-	۱۱	-	-	-	-	-	-	-	HCR.۳	تحقیق و توسعه در زمینه سلامت
۰.۰	-	-	۰	-	-	-	-	-	-	HCR.۴	نظارت بر مواد غذایی، آب آشامیدنی و نکات بهداشتی
۰.۳	-	-	۰	-	-	-	۱	-	-	HCR.۵	بهداشت محیط
۰.۴	-	۱۱	۰	-	-	-	-	-	-	HCR.۶	اداره و تهیه‌ی خدمات اجتماعی بصورت کمک زندگی
۰.۱	-	۰	-	۳	-	-	-	-	-	HCR.۷	اداره و تهیه‌ی مزایای نقدی مربوط به تامین سلامت
-	-	-	-	-	-	-	-	-	-	HCR.n.s.k	سایر هزینه‌های سلامت که نوع آن مشخص نیست
۱۰۰	۱۰۰	۱۰۰	۱۰۰	۱۰۰	۱۰۰	۱۰۰	۱۰۰	۱۰۰	۱۰۰	GHE	هزینه‌های عمومی سلامت

جدول ۲-۳ - درصد مشارکت هر یک از فراهم کنندگان خدمات سلامت در کارکردهای مختلف در سال ۱۳۸۴

(درصد)

جمع	فراهم کنندگانی که بر اساس نوع کارکرد طبقه بندی نشده اند	مؤسسات فراهم کننده خدمات وابسته به سلامت	سایر رشته فعالیتها	اداره‌ی سلامت عمومی و بیمه	تهیه کنندگان و اداره کنندگان برنامه‌های سلامت	داروخانه‌ها و سایر خرده‌فروشان کالاهای پزشکی	فراهم کنندگان خدمات سرپایی	فراهم کنندگان خدمات پرستاری و تسهیلات اقامتی	بیمارستان‌ها	فراهم کنندگان کارکردها	
										ICHA کد	شرح
	HP.nsk	HP.۸	HP.۷	HP.۶	HP.۵	HP.۴	HP.۳	HP.۲	HP.۱		
۱۰۰	-	-	-	-	-	۱	۳۴	۰	۶۵	HC.۱	خدمات درمانی
۱۰۰	-	-	۳۶	-	-	-	۵۸	۱	۵	HC.۲	خدمات توانبخشی
۱۰۰	-	-	۳	-	-	-	۶	۹۲	-	HC.۳	خدمات پرستاری بلند مدت
۱۰۰	-	-	-	-	-	-	۸۱	-	۱۹	HC.۴	خدمات جانبی مراقبت پزشکی
۱۰۰	-	-	-	۰	-	۹۳	۷	-	-	HC.۵	انواع دارو و سایر کالاهای پزشکی توزیع شده به بیماران سرپایی
۱۰۰	۴	۰	۷۹	۱۰	۲	-	۵	۰	-	HC.۶	خدمات بهداشت عمومی و پیشگیری
۱۰۰	۱۰	-	-	۸۹	-	-	۱	-	-	HC.۷	مدیریت سلامت و بیمه‌ی سلامت
۱۰۰	۹۳	-	-	-	-	-	۷	-	-	HC.nsk	سایر هزینه‌ها که بر اساس نوع کارکرد مشخص نیستند
۱۰۰	۳	۰	۴	۲	۰	۱۶	۳۱	۱	۴۴	TCHE	کل هزینه‌ی جاری بهداشت
۱۰۰	۷	-	۲	۳	-	۰	۴۳	۵	۴۰	HCR.۱	تشکیل سرمایه‌ی مؤسسات فراهم کننده‌ی خدمات سلامت
۱۰۰	۳	۰	۴	۲	۰	۱۶	۳۱	۱	۴۳	THE	کل هزینه‌ی سلامت
۱۰۰	-	۱۰۰	-	-	-	-	-	-	-	HCR.۲	آموزش پزشکی و تعلیم کارکنان سلامت
۱۰۰	-	۱۰۰	-	-	-	-	-	-	-	HCR.۳	تحقیق و توسعه در زمینه سلامت
۱۰۰	-	-	۱۰۰	-	-	-	-	-	-	HCR.۴	نظارت بر مواد غذایی، آب آشامیدنی و نکات بهداشتی
۱۰۰	-	-	۱	-	-	-	۹۹	-	-	HCR.۵	بهداشت محیط
۱۰۰	-	۱۰۰	۰	-	-	-	-	-	-	HCR.۶	اداره و تهیه‌ی خدمات اجتماعی بصورت کمک زندگی
۱۰۰	-	۱	-	۹۹	-	-	-	-	-	HCR.۷	اداره و تهیه‌ی مزایای نقدی مربوط به تامین سلامت
-	-	-	-	-	-	-	-	-	-	HCR.nsk	سایر هزینه‌های سلامت که نوع آن مشخص نیست
۱۰۰	۳	۴	۴	۲	۰	۱۵	۳۰	۱	۴۲	GHE	هزینه‌های عمومی سلامت

جدول ۴ - هزینه های ملی سلامت بر حسب نوع منبع تامین مالی و نوع عامل تامین مالی (FA * FS)

(میلیون ریال)

۱۳۸۴

جمع	دنیای خارج	وجهه خصوصی S.۲					وجهه عمومی S.۱				شرح	کد ICHA
		سایر وجهه خصوصی S.۲.۴		وجهه موسسات غیرانتفاعی در خدمت اشخاص S.۲.۳	وجهه خانوار S.۲.۲	وجهه کارفرما S.۲.۱	سایر وجهه عمومی S.۱.۲		وجهه دولت داخلی S.۱.۱			
		سایر S.۲.۴.۲	برگشت از دارایی های نگه داشته شده توسط سازمان خصوصی S.۲.۴.۱				سایر S.۱.۲.۲	برگشت از دارایی های نگه داشته شده توسط سازمان عمومی S.۱.۲.۱	درآمد شهرداری S.۱.۱.۲	درآمد دولتی مرکزی S.۱.۱.۱		
				S.۲	S.۲.۴.۲	S.۲.۴.۱						
۴,۳۵۱,۵۷۷	۴,۳۵۱,۵۷۷	HF.۱.۱.۱.۱	وزارت بهداشت و درمان
۱۶,۱۰۲,۳۰۰	۱۶,۱۰۲,۳۰۰	HF.۱.۱.۱.۲	دانشگاههای علوم پزشکی زیر مجموعه وزارت بهداشت
۱,۶۸۱,۱۸۸	۷۲۲,۶۳۱	۸۷۵,۶۹۶	۵۳,۱۱۷	.	.	۲۹,۷۴۴	HF.۱.۱.۱.۳	نیروهای مسلح
۴,۲۱۵,۴۲۴	۴,۲۱۵,۴۲۴	HF.۱.۱.۱.۴	سایر دستگاههای دولت مرکزی
۱,۳۳۱,۱۹۲	۳۳,۳۵۴	.	.	۱,۲۹۷,۸۳۸	HF.۱.۱.۱.۵	سازمان خدمات درمانی صنعت نفت
۱۰۴,۵۵۲	۱۰۴,۵۵۲	.	.	.	HF.۱.۱.۱.۶	صدا و سیما
۵۶,۳۹۸	۵۶,۳۹۸	.	HF.۱.۱.۳	شهرداری
۷,۴۸۸,۶۶۳	۲,۴۳۸,۲۵۶	۱,۴۳۳,۸۶۶	۵,۸۳۳	۴۶,۸۱۹	.	۳,۵۶۳,۸۹۰	HF.۱.۲.۱	سازمان خدمات درمانی
۱۲,۰۱۵,۱۴۶	۲,۷۵۳,۶۱۹	۷,۸۴۶,۶۷۵	۳۸,۹۲۶	۱۳۴,۹۴۹	.	۱,۲۴۰,۹۷۶	HF.۱.۲.۲	سازمان تامین اجتماعی
۱,۷۶۹,۳۴۸	۱,۷۶۹,۳۴۸	HF.۲.۲.۱	شرکت های بیمه تکمیلی دولتی
۹۸,۶۲۹	۹۸,۶۲۹	HF.۲.۲.۲	شرکت های بیمه تکمیلی خصوصی
۶۱,۴۶۵,۷۲۵	۶۱,۴۶۵,۷۲۵	HF.۲.۳	پرونده های مستقیم
۱,۰۰۳,۸۹۸	.	۳۳۱,۴۱۷	۴,۰۰۶	۱,۳۹۹	۴۳۷,۶۷۲	۲۲۹,۴۰۴	HF.۲.۴	موسسات غیر انتفاعی در خدمت خانوارها
۱,۰۰۱,۷۰۷	۱,۰۰۱,۷۰۷	HF.۲.۵.۱	بانکها
۱۷,۵۱۴	.	۱۷,۵۱۴	HF.۲.۵.۲	دانشگاه آزاد
۳,۵۳۴,۳۴۱	.	۳,۵۳۴,۳۴۱	HF.۲.۵.۳	سایر شرکتهای
۴۰۷,۴۴۶	۴۰۷,۴۴۶	HF.۳	دنیای خارج
۱۱۶,۶۴۵,۰۴۹	۴۰۷,۴۴۶	۳,۸۸۳,۲۷۲	۴,۰۰۶	۱,۳۹۹	۶۹,۶۸۵,۸۸۱	۱۱,۱۵۷,۹۴۴	۲۳۵,۷۸۲	۱۸۱,۷۶۸	۵۶,۳۹۸	۳۱,۰۳۱,۱۵۴		جمع

جدول ۱-۴ - سهم هر یک از عاملین تامین مالی از منابع مختلف مالی در سال ۱۳۸۴

(درصد)

جمع	دنیای خارج	وجه خصوصی S.۲					وجه عمومی S.۱				شرح	کد ICHA
		سایر وجه خصوصی S.۲.۴		وجه موسسات غیرانتفاعی اشخاص S.۲.۳	وجه خانوار S.۲.۲	وجه کارفرما S.۲.۱	سایر وجه عمومی S.۱.۲		وجه دولت داخلی S.۱.۱			
		سایر S.۲.۴.۲	برگشت از دارایی های نگه داشته شده توسط سازمان خصوصی S.۲.۴.۱				سایر S.۱.۲.۲	برگشت از دارایی های نگه داشته شده توسط سازمان عمومی S.۱.۲.۱	درآمد شهرداری S.۱.۱.۲	درآمد دولت مرکزی S.۱.۱.۱		
				S.۳	S.۲.۴.۲	S.۲.۴.۱						
۳.۷	-	-	-	-	-	-	-	-	-	۱۴	HF.۰.۰.۰.۰	وزارت بهداشت و درمان
۱۳.۸	-	-	-	-	-	-	-	-	-	۵۲	HF.۰.۰.۰.۲	دانشگاههای علوم پزشکی زیر مجموعه وزارت بهداشت
۱.۴	-	-	-	-	۱	۸	۲۳	-	-	۰	HF.۰.۰.۰.۳	نیروهای مسلح
۳.۶	-	-	-	-	-	-	-	-	-	۱۴	HF.۰.۰.۰.۴	سایر دستگاههای دولت مرکزی
۱.۱	-	-	-	-	-	-	۱۴	-	-	۴	HF.۰.۰.۰.۵	سازمان خدمات درمانی صنعت نفت
۰.۱	-	-	-	-	-	-	۴۴	-	-	-	HF.۰.۰.۰.۶	صدا و سیما
۰.۰	-	-	-	-	-	-	-	-	۱۰۰	-	HF.۰.۰.۳	شهرداری
۶.۴	-	-	-	-	۳	۱۳	۲	۲۶	-	۱۱	HF.۰.۰.۸	سازمان خدمات درمانی
۱۰.۳	-	-	-	-	۴	۷۰	۱۷	۷۴	-	۴	HF.۰.۰.۲	سازمان تامین اجتماعی
۱.۵	-	-	-	-	۳	-	-	-	-	-	HF.۰.۰.۸	شرکت های بیمه ای تکمیلی دولتی
۰.۱	-	-	-	-	۰	-	-	-	-	-	HF.۰.۰.۲	شرکت های بیمه ای تکمیلی خصوصی
۵۲.۷	-	-	-	-	۸۸	-	-	-	-	-	HF.۰.۰.۳	پرداخت های مستقیم
۰.۹	-	۹	۱۰۰	۱۰۰	۱	-	-	-	-	۱	HF.۰.۰.۴	موسسات غیر انتفاعی در خدمت خانوارها
۰.۹	-	-	-	-	-	۹	-	-	-	-	HF.۰.۰.۱	بانکها
۰.۰	-	۰	-	-	-	-	-	-	-	-	HF.۰.۰.۲	دانشگاه آزاد
۳.۰	-	۹۱	-	-	-	-	-	-	-	-	HF.۰.۰.۳	سایر شرکتهای
۰.۳	۱۰۰	-	-	-	-	-	-	-	-	-	HF.۰.۰.۳	دنیای خارج
۱۰۰	۱۰۰	۱۰۰	۱۰۰	۱۰۰	۱۰۰	۱۰۰	۱۰۰	۱۰۰	۱۰۰	۱۰۰		جمع

جدول ۲-۴ - سهم هر یک از منابع مالی در پوشش هزینه های عاملین تامین مالی در سال ۱۳۸۴

(درصد)

جمع	دنیای خارج	وجوه خصوصی S.۲					وجوه عمومی S.۱				منابع تامین مالی	عاملین تامین مالی	شرح	کد ICHA
		S.۲.۴ سایر وجوه خصوصی			وجوه موسسات غیرانتفاعی در خدمت اشخاص	وجوه خانوار	S.۱.۲ سایر وجوه عمومی		S.۱.۱ وجوه دولت داخلی					
		سایر	برگشت از دارایی های نگه داشته شده توسط سازمان خصوصی	S.۲.۴.۱			S.۱.۲.۲	S.۱.۲.۱	درآمد شهریاری	درآمد دولت مرکزی				
					S.۲.۴.۲	S.۲.۴.۳								
S.۳	S.۲.۴.۲	S.۲.۴.۱	S.۲.۳	S.۲.۲	S.۲.۱	S.۱.۲.۲	S.۱.۲.۱	S.۱.۱.۲	S.۱.۱.۱					
۱۰۰	۰	۰	۰	۰	۰	۰	۰	۰	۱۰۰	HF.۱.۱.۱.۱	وزارت بهداشت و درمان			
۱۰۰	۰	۰	۰	۰	۰	۰	۰	۰	۱۰۰	HF.۱.۱.۱.۲	دانشگاههای علوم پزشکی زیر مجموعه وزارت بهداشت			
۱۰۰	۰	۰	۰	۰	۴۳	۵۲	۳	۰	۲	HF.۱.۱.۱.۳	نیروهای مسلح			
۱۰۰	۰	۰	۰	۰	۰	۰	۰	۰	۱۰۰	HF.۱.۱.۱.۴	سایر دستگاههای دولت مرکزی			
۱۰۰	۰	۰	۰	۰	۰	۰	۳	۰	۹۷	HF.۱.۱.۱.۵	سازمان خدمات درمانی صنعت نفت			
۱۰۰	۰	۰	۰	۰	۰	۰	۱۰۰	۰	۰	HF.۱.۱.۱.۶	صدا و سیما			
۱۰۰	۰	۰	۰	۰	۰	۰	۰	۱۰۰	۰	HF.۱.۱.۳	شهرداری			
۱۰۰	۰	۰	۰	۰	۳۳	۱۹	۰	۱	۴۸	HF.۱.۲.۱	سازمان خدمات درمانی			
۱۰۰	۰	۰	۰	۰	۲۳	۶۵	۰	۱	۱۰	HF.۱.۲.۲	سازمان تامین اجتماعی			
۱۰۰	۰	۰	۰	۰	۱۰۰	۰	۰	۰	۰	HF.۲.۲.۱	شرکت های بیمه ی تکمیلی دولتی			
۱۰۰	۰	۰	۰	۰	۱۰۰	۰	۰	۰	۰	HF.۲.۲.۲	شرکت های بیمه ی تکمیلی خصوصی			
۱۰۰	۰	۰	۰	۰	۱۰۰	۰	۰	۰	۰	HF.۲.۳	پرداخت های مستقیم			
۱۰۰	۰	۳۳	۰	۰	۴۴	۰	۰	۰	۲۳	HF.۲.۴	موسسات غیر انتفاعی در خدمت خانوارها			
۱۰۰	۰	۰	۰	۰	۰	۱۰۰	۰	۰	۰	HF.۲.۵.۱	بانک ها			
۱۰۰	۰	۱۰۰	۰	۰	۰	۰	۰	۰	۰	HF.۲.۵.۲	دانشگاه آزاد			
۱۰۰	۰	۱۰۰	۰	۰	۰	۰	۰	۰	۰	HF.۲.۵.۳	سایر شرکتهای			
۱۰۰	۱۰۰	۰	۰	۰	۰	۰	۰	۰	۰	HF.۳	دنیای خارج			
۱۰۰	۰	۳	۰	۰	۶۰	۱۰	۰	۰	۲۷		جمع			

جداول ۱۳۸۵

موسسه آمار ایران

مدیریت آمار ایران

جدول ۱- هزینه های ملی سلامت بر حسب نوع عاملین تامین مالی و نوع کارکرد (FA * F)

(میلیون ریال)
۱۳۸۵

جمع	دنیای خارج	بخش خصوصی HF.۲								دولت عمومی HF.۱										کارکردها	عاملین تامین مالی
		شرکتها HF.۲.۵			مؤسسات غیرانتفاعی در خدمت خانوارها HF.۲.۴	خانوارها HF.۲.۳	شرکت های بیمه تکمیلی (HF.۲.۲)		صندوقهای تامین اجتماعی HF.۱.۲		دولت داخلی (HF.۱.۱)										
		سایر شرکتها	دانشگاه آزاد	بانکها			شرکت های بیمه تکمیلی خصوصی HF.۲.۲.۲	شرکت های بیمه تکمیلی دولتی HF.۲.۲.۱	سازمان تامین اجتماعی HF.۱.۲.۲	سازمان خدمات درمانی HF.۱.۲.۱	شهرداری HF.۱.۱.۳	دولت مرکزی (HF.۱.۱.۱)									
												صدا و سیما HF.۱.۱.۱.۶	سازمان خدمات درمانی HF.۱.۱.۱.۵	سایر دستگاه های دولت مرکزی HF.۱.۱.۱.۴	نیروهای مسلح HF.۱.۱.۱.۳	دانشگاههای علوم پزشکی و مجموعه وزارت بهداشت HF.۱.۱.۱.۲	وزارت بهداشت و درمان HF.۱.۱.۱.۱				
HF.۳	HF.۲.۵.۳	HF.۲.۵.۲	HF.۲.۵.۱	HF.۲.۴	HF.۲.۳	HF.۲.۲.۲	HF.۲.۲.۱	HF.۱.۲.۲	HF.۱.۲.۱	HF.۱.۱.۳	HF.۱.۱.۱.۶	HF.۱.۱.۱.۵	HF.۱.۱.۱.۴	HF.۱.۱.۱.۳	HF.۱.۱.۱.۲	HF.۱.۱.۱.۱	ICHA	شرح			
۸۲,۰۱۷,۶۹۶	۱,۶۲۴	۲۷,۵۹۸	۰	۰	۱,۰۳۸	۴۴,۰۳۴,۲۵۸	۱۹۴,۷۴۸	۱,۱۱۴,۶۱۱	۸,۴۵۹,۳۲۳	۷,۲۶۴,۶۷۱	۸۷,۸۲۰	۰	۱۱۲,۶۶۱	۱,۲۲۹,۸۹۲	۱,۱۴۸,۹۰۳	۱۴,۸۱۴,۴۳۱	۳,۵۲۶,۱۱۸	HC۱	خدمات درمانی		
۲,۳۶۸,۱۰۹	۰	۰	۰	۰	۳۱۵,۵۹۲	۳۹۸,۰۶۰	۱,۷۹۹	۰	۱۰۷,۳۸۱	۴۶,۴۸۸	۰	۰	۰	۱,۴۳۶,۶۷۴	۱۹,۶۵۵	۰	۴۲,۴۶۰	HC۲	خدمات توانبخشی		
۱,۳۰۱,۵۸۷	۰	۰	۰	۰	۹۳۵,۵۱۰	۲۹۵,۹۷۶	۰	۰	۰	۰	۰	۰	۰	۷۰,۱۰۰	۰	۰	۰	HC۳	خدمات پرستاری بلند مدت		
۱۰,۰۸۹,۸۰۵	۰	۰	۰	۰	۰	۶,۳۵۶,۵۵۸	۳۲۷	۹۰,۱۵۵	۸۶۱,۳۴۳	۷۷۷,۵۵۲	۰	۰	۲۷,۹۵۴	۱۱۷,۶۵۳	۲۳۷,۹۶۳	۹۳۵,۴۴۶	۶۸۴,۸۵۳	HC۴	خدمات جانبی مراقبت پزشکی		
۲۱,۵۰۳,۶۱۴	۰	۰	۰	۰	۰	۱۵,۶۹۱,۲۸۵	۰	۰	۲,۶۰۲,۱۰۲	۱,۸۲۲,۴۲۳	۰	۰	۰	۶۰۹,۴۰۷	۴۸۹,۸۵۲	۲۵۴,۰۰۰	۳۴,۵۴۵	HC۵	انواع دارو و سایر کالاهای پزشکی توزیع شده به بیماران سرپایی		
۵,۳۹۳,۳۴۴	۴۳,۰۸۲	۴,۴۵۶,۳۳۷	۰	۰	۰	۴۷,۴۵۸	۰	۰	۰	۰	۵,۵۶۹	۰	۰	۴۴۳,۳۸۴	۰	۱۰۴,۶۳۴	۲۹۲,۸۸۰	HC۶	خدمات بهداشت عمومی و پیشگیری		
۳,۲۶۴,۸۲۴	۶۴,۳۸۰	۰	۰	۰	۰	۰	۲۰,۳۵۲	۱۲۶,۶۴۷	۲۵۵,۲۹۲	۶۳۳,۴۴۲	۰	۰	۰	۵۱,۳۲۱	۱۰۶,۷۹۳	۵۱۳,۳۶۹	۱,۵۰۳,۲۳۰	HC۷	مدیریت سلامت و بیمه سلامت		
۳,۳۴۳,۶۵۴	۰	۰	۰	۱,۱۸۳,۸۵۵	۰	۰	۰	۰	۵۱۸,۴۱۸	۳۲,۹۹۳	۰	۱۴۲,۵۸۴	۱,۴۰۳,۷۰۴	۶۲,۱۰۰	۰	۰	۰	HC.nsk	سایر هزینه ها که بر اساس نوع کارکرد مشخص نیستند		
۱۲۹,۲۸۲,۶۳۲	۱۰۹,۰۸۶	۴,۴۸۳,۹۳۵	۰	۰	۱,۱۸۳,۸۵۵	۱,۲۵۲,۱۴۰	۶۶,۸۲۳,۵۹۴	۲۱۷,۲۲۵	۱,۳۳۱,۴۱۳	۱۲,۷۹۳,۸۶۰	۱۰,۵۷۷,۵۶۹	۹۳,۳۸۹	۱۴۲,۵۸۴	۱,۵۴۴,۳۱۹	۴,۰۲۰,۵۳۱	۲,۰۰۳,۱۶۷	۱۶,۶۲۱,۸۸۰	۶,۰۸۴,۰۸۶	TCHE	کل هزینه جاری بهداشت	
۳,۵۷۵,۵۳۵	۰	۰	۰	۰	۰	۱۷۶,۸۹۴	۰	۰	۳۶۱,۱۱۳	۶۱,۴۵۳	۱,۱۲۲	۰	۳۸,۶۷۶	۶۵۷,۰۸۳	۱۰,۹۱۴	۱,۲۴۱,۱۴۴	۱,۰۲۷,۱۳۶	HCR.۱	تشکیل سرمایه های مؤسسات فراهم کننده خدمات سلامت		
۱۳۲,۸۵۸,۱۶۷	۱۰۹,۰۸۶	۴,۴۸۳,۹۳۵	۰	۰	۱,۱۸۳,۸۵۵	۱,۴۲۹,۰۳۴	۶۶,۸۲۳,۵۹۴	۲۱۷,۲۲۵	۱,۳۳۱,۴۱۳	۱۳,۱۵۴,۹۷۳	۱۰,۶۳۹,۰۲۲	۹۴,۵۱۱	۱۴۲,۵۸۴	۱,۵۸۲,۹۹۵	۴,۶۷۷,۶۱۴	۲,۰۱۴,۰۸۱	۱۷,۸۶۳,۰۲۴	۷,۱۱۱,۲۲۲	THE	کل هزینه سلامت	
۵,۶۹۰,۷۸۴	۰	۰	۰	۰	۰	۱۷۰,۸۰۷	۰	۰	۰	۰	۰	۰	۰	۴۱۴,۶۱۱	۰	۴,۲۳۳,۷۷۰	۸۷۱,۵۹۵	HCR.۲	آموزش پزشکی و تعلیم کارکنان سلامت		
۱,۳۴۷,۱۵۴	۰	۰	۹,۹۴۵	۰	۰	۰	۰	۰	۰	۰	۰	۰	۰	۸۰۶,۲۰۵	۰	۴۵۲,۹۱۰	۷۸,۰۹۴	HCR.۳	تحقیق و توسعه در زمینه سلامت		
۱۱۹,۲۱۶	۰	۱۶۰	۰	۰	۰	۰	۰	۰	۰	۰	۰	۰	۰	۰	۰	۰	۱۱۹,۰۵۶	HCR.۴	نظارت بر مواد غذایی، آب آشامیدنی و نکات بهداشتی		
۶۱۰,۳۷۵	۰	۰	۰	۰	۰	۰	۰	۰	۰	۰	۰	۰	۰	۰	۰	۰	۶۱۰,۳۷۵	HCR.۵	بهداشت محیط		
۱,۰۴۱,۷۶۸	۰	۰	۰	۰	۰	۴,۴۵۵	۰	۰	۰	۰	۰	۰	۰	۱,۰۳۷,۳۱۳	۰	۰	۰	HCR.۶	اداره و تهیه خدمات اجتماعی بصورت کمک زندگی		
۰	۰	۰	۰	۰	۰	۰	۰	۰	۰	۰	۰	۰	۰	۰	۰	۰	۰	HCR.۷	اداره و تهیه مزایای نقدی مربوط به تامین سلامت		
۰	۰	۰	۰	۰	۰	۰	۰	۰	۰	۰	۰	۰	۰	۰	۰	۰	۰	HCR.nsk	سایر هزینه های سلامت که نوع آن مشخص نیست		
۱۴۱,۶۶۷,۴۶۳	۱۰۹,۰۸۶	۴,۴۸۴,۰۹۵	۹,۹۴۵	۰	۱,۱۸۳,۸۵۵	۱,۴۲۹,۰۳۴	۶۶,۹۹۸,۸۵۶	۲۱۷,۲۲۵	۱,۳۳۱,۴۱۳	۱۳,۱۵۴,۹۷۳	۱۰,۶۳۹,۰۲۲	۹۴,۵۱۱	۱۴۲,۵۸۴	۱,۵۸۲,۹۹۵	۶,۹۳۵,۷۴۳	۲,۰۱۴,۰۸۱	۲۳,۱۶۰,۰۷۹	۸,۱۷۹,۹۶۷	GHE	هزینه های عمومی سلامت	

جمع	دنیای خارج	بخش خصوصی HF.۲							دولت عمومی HF.۱										شرح	کد ICHA	کارکردها	عاملین تامین مالی	
		شرکت‌ها HF.۲.۵			موسسات غیرانتفاعی در خدمت خانوارها HF.۲.۴	خانوارها HF.۲.۳	شرکت‌های بیمه تکمیلی (HF.۲.۲)		صندوق‌های تامین اجتماعی HF.۱.۲		دولت داخلی (HF.۱.۱)												
		سایر شرکتها HF.۲.۵.۳	دانشگاه آزاد HF.۲.۵.۲	بانک‌ها HF.۲.۵.۱			شرکت‌های بیمه تکمیلی خصوصی HF.۲.۲.۲	شرکت‌های بیمه تکمیلی دولتی HF.۲.۲.۱	سازمان تامین اجتماعی HF.۱.۲.۲	سازمان خدمات درمانی HF.۱.۲.۱	شهرداری HF.۱.۱.۳	دولت مرکزی (HF.۱.۱.۱)											
												صدا و سیما HF.۱.۱.۱.۶	سازمان خدمات درمانی HF.۱.۱.۱.۵	سایر دستگاه‌های دولت مرکزی HF.۱.۱.۱.۴	نیروهای مسلح HF.۱.۱.۱.۳	دانشگاه‌های علوم پزشکی زیر مجموعه وزارت بهداشت HF.۱.۱.۱.۲	وزارت بهداشت و درمان HF.۱.۱.۱.۱						
۵۷.۹	۱	۱	-	-	۰	۶۶	۹۰	۸۴	۶۴	۶۸	۹۳	-	۷	۱۸	۵۷	۶۴	۴۳	HC.۱	خدمات درمانی				
۱.۷	-	-	-	-	۲۲	۱	۱	-	۱	۰	-	-	-	۲۱	۱	-	۱	HC.۲	خدمات توانبخشی				
۰.۹	-	-	-	-	۶۵	۰	-	-	-	-	-	-	-	۱	-	-	-	HC.۳	خدمات پرستاری بلند مدت				
۷.۱	-	-	-	-	-	۹	۰	۷	۷	۷	-	-	۲	۲	۱۲	۴	۸	HC.۴	خدمات جانبی مراقبت پزشکی				
۱۵.۲	-	-	-	-	-	۲۳	-	-	۲۰	۱۷	-	-	-	۹	۲۴	۱	۰	HC.۵	انواع دارو و سایر کارآلایهای پزشکی توزیع شده به بیماران سرپایی				
۳.۸	۳۹	۹۹	-	-	-	۰	-	-	-	-	۶	-	-	۶	-	۰	۴	HC.۶	خدمات بهداشت عمومی و پیشگیری				
۲.۳	۵۹	-	-	-	-	-	۹	۱۰	۲	۶	-	-	-	۱	۵	۲	۱۸	HC.۷	مدیریت سلامت و بیمه سلامت				
۲.۴	-	-	-	۱۰۰	-	-	-	-	۴	۰	-	۱۰۰	۸۹	۱	-	-	-	HC.n.s.k	سایر هزینه‌ها که بر اساس نوع کارکرد مشخص نیستند				
۹۱.۳	۱۰۰	۱۰۰	-	۱۰۰	۸۸	۱۰۰	۱۰۰	۱۰۰	۹۷	۹۹	۹۹	۱۰۰	۹۸	۵۸	۹۹	۷۲	۷۴	TCHE	کل هزینه‌های جاری بهداشت				
۲.۵	-	-	-	-	۱۲	-	-	-	۳	۱	۱	-	۲	۹	۱	۵	۱۳	HCR.۱	تشکیل سرمایه‌ی موسسات فراهم کننده خدمات سلامت				
۹۳.۸	۱۰۰	۱۰۰	-	۱۰۰	۱۰۰	۱۰۰	۱۰۰	۱۰۰	۱۰۰	۱۰۰	۱۰۰	۱۰۰	۱۰۰	۶۷	۱۰۰	۷۷	۸۷	THE	کل هزینه‌های سلامت				
۴.۰	-	-	-	-	-	۰	-	-	-	-	-	-	-	۶	-	۱۸	۱۱	HCR.۲	آموزش پزشکی و تعلیم کارکنان سلامت				
۱.۰	-	-	۱۰۰	-	-	-	-	-	-	-	-	-	-	۱۲	-	۲	۱	HCR.۳	تحقیق و توسعه در زمینه سلامت				
۰.۱	-	۰	-	-	-	-	-	-	-	-	-	-	-	-	-	-	۱	HCR.۴	نظارت بر مواد غذایی، آب آشامیدنی و نکات بهداشتی				
۰.۴	-	-	-	-	-	-	-	-	-	-	-	-	-	-	-	۳	-	HCR.۵	بهداشت محیط				
۰.۷	-	-	-	-	-	۰	-	-	-	-	-	-	-	۱۵	-	-	-	HCR.۶	اداره و تهیه خدمات اجتماعی بصورت کمک زندگی				
-	-	-	-	-	-	-	-	-	-	-	-	-	-	-	-	-	-	HCR.۷	اداره و تهیه مزایای نقدی مربوط به تامین سلامت				
-	-	-	-	-	-	-	-	-	-	-	-	-	-	-	-	-	-	HCR.n.s.k	سایر هزینه‌های سلامت که نوع آن مشخص نیست				
۱۰۰	۱۰۰	۱۰۰	۱۰۰	۱۰۰	۱۰۰	۱۰۰	۱۰۰	۱۰۰	۱۰۰	۱۰۰	۱۰۰	۱۰۰	۱۰۰	۱۰۰	۱۰۰	۱۰۰	۱۰۰	GHE	هزینه‌های عمومی سلامت				

جدول ۲-۱- درصد مشارکت هر یک از عاملین تامین مالی در کارکردهای مختلف سلامت در سال ۱۳۸۵

(درصد)

جمع	دنیای خارج	بخش خصوصی HF.۲							دولت عمومی HF.۱										کارکردها	عاملین تامین مالی	کد ICHA	شرح	
		شرکتها HF.۲.۵			مؤسسات غیرانتفاعی در خدمات خانوارها HF.۲.۴	خانوارها HF.۲.۳	شرکت‌های بیمه تکمیلی (HF.۲.۲)		صندوقهای تامین اجتماعی HF.۱.۲		دولت داخلی (HF.۱.۱)												
		سایر شرکتها	دانشگاه آزاد	بانکها			شرکت‌های بیمه تکمیلی خصوصی	شرکت‌های بیمه تکمیلی دولتی	سازمان تامین اجتماعی	سازمان خدمات درمانی	شهرداری	دولت مرکزی (HF.۱.۱.۱)											
												صدا و سیما	سازمان خدمات درمانی صنعت نفت	سایر دستگاه‌های دولت مرکزی	نیروهای مسلح	دانشگاههای علوم پزشکی زير مجموعه وزارت بهداشت	وزارت بهداشت و درمان						
HF.۳	HF.۲.۵.۳	HF.۲.۵.۲	HF.۲.۵.۱	HF.۲.۴	HF.۲.۳	HF.۲.۲.۲	HF.۲.۲.۱	HF.۱.۲.۲	HF.۱.۲.۱	HF.۱.۱.۳	HF.۱.۱.۱.۶	HF.۱.۱.۱.۵	HF.۱.۱.۱.۴	HF.۱.۱.۱.۳	HF.۱.۱.۱.۲	HF.۱.۱.۱.۱							
۱۰۰	۰	۰	-	-	۵۴	۰	۱	۱۰	۹	۰	-	۰	۱	۱	۱۸	۴	HC۱	خدمات درمانی					
۱۰۰	-	-	-	۱۳	۱۷	۰	-	۵	۲	-	-	-	۶۱	۱	-	۲	HC۲	خدمات توانبخشی					
۱۰۰	-	-	-	۷۲	۲۳	-	-	-	-	-	-	-	۵	-	-	-	HC۳	خدمات پرستاری بلند مدت					
۱۰۰	-	-	-	-	۶۳	۰	۱	۹	۸	-	-	۰	۱	۲	۹	۷	HC۴	خدمات جانبی مراقبت پزشکی					
۱۰۰	-	-	-	-	۷۳	-	-	۱۲	۸	-	-	-	۳	۲	۱	۰	HC۵	انواع دارو و سایر کالاهای پزشکی توزیع شده به بیماران سرپایی					
۱۰۰	۱	۸۳	-	-	۱	-	-	-	-	۰	-	-	۸	-	۲	۵	HC۶	خدمات بهداشت عمومی و پیشگیری					
۱۰۰	۲	-	-	-	-	۱	۴	۸	۱۹	-	-	-	۲	۳	۱۶	۴۶	HC۷	مدیریت سلامت و بیمه‌ی سلامت					
۱۰۰	-	-	-	۳۵	-	-	-	۱۶	۱	-	۴	۴۲	۲	-	-	-	HCnsk	سایر هزینه‌ها که بر اساس نوع کارکرد مشخص نیستند					
۱۰۰	۰	۳	-	۱	۵۲	۰	۱	۱۰	۸	۰	۰	۱	۳	۲	۱۳	۵	TCHE	کل هزینه‌ی جاری بهداشت					
۱۰۰	-	-	-	۵	-	-	-	۱۰	۲	۰	-	۱	۱۸	۰	۳۵	۲۹	HCR۱	تشکیل سرمایه‌ی مؤسسات فراهم کننده‌ی خدمات سلامت					
۱۰۰	۰	۳	-	۱	۵۰	۰	۱	۱۰	۸	۰	۰	۱	۴	۲	۱۳	۵	THE	کل هزینه‌ی سلامت					
۱۰۰	-	-	-	-	۳	-	-	-	-	-	-	-	۷	-	۷۴	۱۵	HCR۲	آموزش پزشکی و تعلیم کارکنان سلامت					
۱۰۰	-	-	۱	-	-	-	-	-	-	-	-	-	۶۰	-	۳۴	۶	HCR۳	تحقیق و توسعه در زمینه سلامت					
۱۰۰	-	۰	-	-	-	-	-	-	-	-	-	-	-	-	-	۱۰۰	HCR۴	نظارت بر مواد غذایی، آب آشامیدنی و نکات بهداشتی					
۱۰۰	-	-	-	-	-	-	-	-	-	-	-	-	-	-	۱۰۰	-	HCR۵	بهداشت محیط					
۱۰۰	-	-	-	-	۰	-	-	-	-	-	-	-	۱۰۰	-	-	-	HCR۶	اداره و تهیه‌ی خدمات اجتماعی بصورت کمک زندگی					
-	-	-	-	-	-	-	-	-	-	-	-	-	-	-	-	-	HCR۷	اداره و تهیه‌ی مزایای نقدی مربوط به تامین سلامت					
-	-	-	-	-	-	-	-	-	-	-	-	-	-	-	-	-	HCRnsk	سایر هزینه‌های سلامت که نوع آن مشخص نیست					
۱۰۰	۰	۳	۰	۱	۴۷	۰	۱	۹	۸	۰	۰	۱	۵	۱	۱۶	۶	GHE	هزینه‌های عمومی سلامت					

جدول ۲ - هزینه های ملی سلامت بر حسب نوع عاملین تامین مالی و نوع فراهم کننده (FA * P)

(میلیون ریال)

۱۳۸۵

جمع	دنیای خارج	بخش خصوصی HF.۲							دولت عمومی HF.۱										شرح	کد ICHA	کارکردها	عاملین تامین مالی	
		شرکتها HF.۲.۵			موسسات غیرانتفاعی در خدمت خانوارها HF.۲.۴	خانوارها HF.۲.۳	شرکت های بیمه تکمیلی (HF.۲.۲)		صندوقهای تامین اجتماعی HF.۱.۲		دولت داخلی (HF.۱.۱)												
		سایر شرکتها	دانشگاه آزاد	بانکها			شرکت های بیمه تکمیلی خصوصی	شرکت های بیمه تکمیلی دولتی	سازمان تامین اجتماعی	سازمان خدمات درمانی	شهرداری	دولت مرکزی (HF.۱.۱.۱)											
												صدا و سیما	سازمان خدمات درمانی صنعت نفت	سایر دستگاه های دولتی مرکزی	نیروهای مسلح	دانشگاههای علوم پزشکی زیر مجموعه وزارت بهداشت و درمان	وزارت بهداشت و درمان						
HF.۳	HF.۲.۵.۳	HF.۲.۵.۲	HF.۲.۵.۱	HF.۲.۴	HF.۲.۳	HF.۲.۲.۲	HF.۲.۲.۱	HF.۱.۲.۲	HF.۱.۲.۱	HF.۱.۱.۳	HF.۱.۱.۱.۶	HF.۱.۱.۱.۵	HF.۱.۱.۱.۴	HF.۱.۱.۱.۳	HF.۱.۱.۱.۲	HF.۱.۱.۱.۱							
۵۶,۱۵۵,۳۳۹	۱,۶۲۴	۹,۲۰۷	۰	۰	۱,۰۴۱	۲۶,۸۰۶,۲۷۱	۱۵۵,۸۹۰	۱,۱۰۲,۲۲۹	۵,۸۳۷,۶۰۳	۴,۷۷۸,۶۵۴	۳۱,۶۱۵	۰	۸۶,۳۳۹	۹۵۰,۰۱۹	۸۰۷,۷۵۹	۱۱,۴۱۷,۲۰۴	۴,۱۶۹,۸۸۴	HP.۱	بیمارستانها				
۱,۳۱۷,۴۷۵	۰	۰	۰	۰	۱,۰۴۰,۵۵۲	۱۸۶,۷۶۳	۰	۰	۰	۴۶۵	۰	۰	۰	۸۹,۶۹۵	۰	۰	۰	HP.۲	فراهم کنندگان خدمات پرستاری و تسهیلات اقامتی				
۴۳,۲۵۵,۱۱۴	۰	۱۸,۳۹۱	۰	۰	۳۸۷,۴۴۱	۲۴,۵۰۱,۵۲۰	۴۰,۹۸۳	۱۰۲,۵۳۷	۴,۴۴۱,۴۰۲	۳,۳۷۸,۹۵۰	۵۷,۳۲۷	۰	۸۸,۸۵۴	۱,۹۵۶,۸۸۲	۵۹۸,۷۶۳	۶,۵۴۰,۳۵۱	۱,۱۴۱,۷۱۴	HP.۳	فراهم کنندگان خدمات سربایی				
۱۹,۷۸۴,۲۶۱	۰	۰	۰	۰	۰	۱۵,۲۰۱,۹۶۰	۰	۰	۱,۹۲۷,۵۹۷	۱,۷۵۳,۰۶۵	۰	۰	۰	۴۱۱,۷۸۷	۴۸۹,۸۵۲	۰	۰	HP.۴	داروخانهها و سایر خردهفروشان کالاهای پزشکی				
۲۷۲,۱۸۶	۰	۰	۰	۰	۰	۰	۰	۰	۰	۰	۰	۰	۰	۲۶	۰	۰	۲۷۲,۱۶۰	HP.۵	تهیه کنندگان و اداره کنندگان برنامه های سلامت عمومی				
۳,۵۲۴,۷۴۲	۰	۰	۰	۰	۰	۰	۲۰,۳۵۲	۱۲۶,۶۴۷	۲۴۵,۲۹۲	۶۹۴,۸۹۴	۰	۰	۲,۷۱۰	۳۰۰,۲۲۰	۱۰۶,۷۹۳	۵۱۳,۳۶۹	۱,۵۱۴,۴۶۵	HP.۶	اداره سلامت عمومی و بیمه				
۵,۴۳۷,۵۴۰	۰	۴,۴۵۶,۴۹۷	۰	۰	۰	۱۳۱,۵۳۴	۰	۰	۰	۰	۵,۵۶۹	۰	۰	۸۴۳,۹۴۰	۰	۰	۰	HP.۷	سایر رشته فعالیتها				
۸,۲۵۷,۶۰۰	۰	۰	۹,۹۴۵	۰	۰	۱۷۰,۸۰۷	۰	۰	۰	۰	۰	۰	۰	۲,۳۲۱,۰۷۳	۰	۴,۶۸۷,۰۳۰	۱,۰۶۸,۷۴۵	HP.۸	موسسات فراهم کننده خدمات وابسته به سلامت				
۳,۶۶۳,۲۰۴	۱۰۷,۴۶۲	۰	۰	۱,۱۸۳,۸۵۵	۰	۰	۰	۰	۷۰۳,۰۸۰	۳۲,۹۹۳	۰	۱۴۲,۵۸۴	۱,۴۰۵,۰۹۳	۶۲,۱۰۰	۱۰,۹۱۴	۲,۱۲۵	۱۲,۹۹۹	HP.n.s.k	فراهم کنندگانی که بر اساس نوع کارکرد طبقه بندی نشده اند				
۱۴۱,۶۶۷,۴۶۳	۱۰۹,۰۸۶	۴,۴۸۴,۰۹۵	۹,۹۴۵	۱,۱۸۳,۸۵۵	۱,۴۲۹,۰۳۴	۶۶,۹۹۸,۸۵۶	۲۱۷,۲۲۵	۱,۳۳۱,۴۱۳	۱۳,۱۵۴,۹۷۳	۱۰,۶۳۹,۰۲۲	۹۴,۵۱۱	۱۴۲,۵۸۴	۱,۵۸۲,۹۹۵	۶,۹۳۵,۷۴۳	۲,۰۱۴,۰۸۱	۲۳,۱۶۰,۰۷۹	۸,۱۷۹,۹۶۷		جمع				

جدول ۲-۱ درصد هزینه‌های عاملین تامین مالی بر حسب فراهم کنندگان خدمات سلامت در سال ۱۳۸۵

(درصد)

جمع	دنیای خارج	بخش خصوصی HF.۲							دولت عمومی HF.۱										کارکردها	عاملین تامین مالی	کد ICHA	شرح	
		شرکت‌ها HF.۲.۵			موسسات غیرانتفاعی در خانوارها HF.۲.۴	خانوارها HF.۲.۳	شرکت‌های بیمه تکمیلی (HF.۲.۲)		صندوقهای تامین اجتماعی HF.۱.۲		دولت داخلی (HF.۱.۱)												
		سایر شرکتها	دانشگاه آزاد	بانکها			شرکت‌های بیمه تکمیلی خصوصی	شرکت‌های بیمه تکمیلی دولتی	سازمان تامین اجتماعی	سازمان خدمات درمانی	شهرداری	دولت مرکزی (HF.۱.۱.۱)											
												صدا و سیما	سازمان خدمات درمانی صنعت نفت	سایر دستگاه‌های دولت مرکزی	نیروهای مسلح	دانشگاههای علوم پزشکی زیر مجموعه وزارت بهداشت	وزارت بهداشت و درمان						
	HF.۳	HF.۲.۵.۳	HF.۲.۵.۲	HF.۲.۵.۱	HF.۲.۴	HF.۲.۳	HF.۲.۲.۲	HF.۲.۲.۱	HF.۱.۲.۲	HF.۱.۲.۱	HF.۱.۱.۳	HF.۱.۱.۱.۶	HF.۱.۱.۱.۵	HF.۱.۱.۱.۴	HF.۱.۱.۱.۳	HF.۱.۱.۱.۲	HF.۱.۱.۱.۱						
۳۹.۶	۱	۰	-	-	۰	۴۰	۷۲	۸۳	۴۴	۴۵	۳۳	-	۵	۱۴	۴۰	۴۹	۵۱	HP.۱	بیمارستان‌ها				
۰.۹	-	-	-	-	۷۳	۰	-	-	-	۰	-	-	-	۱	-	-	-	HP.۲	فراهم کنندگان خدمات پرستاری و تسهیلات اقامتی				
۳۰.۵	-	۰	-	-	۲۷	۳۷	۱۹	۸	۳۴	۳۲	۶۱	-	۶	۲۸	۳۰	۲۸	۱۴	HP.۳	فراهم کنندگان خدمات سربایی				
۱۴.۰	-	-	-	-	-	۲۳	-	-	۱۵	۱۶	-	-	-	۶	۲۴	-	-	HP.۴	داروخانه‌ها و سایر خرده‌فروشان کالاهای پزشکی				
۰.۲	-	-	-	-	-	-	-	-	-	-	-	-	-	۰	-	-	۳	HP.۵	تهیه کنندگان و اداره کنندگان برنامه‌های سلامت عمومی				
۲.۵	-	-	-	-	-	-	۹	۱۰	۲	۷	-	-	۰	۴	۵	۲	۱۹	HP.۶	اداره‌ی سلامت عمومی و بیمه				
۳.۸	-	۹۹	-	-	-	۰	-	-	-	-	۶	-	-	۱۲	-	-	-	HP.۷	سایر رشته فعالیت‌ها				
۵.۸	-	-	۱۰۰	-	-	۰	-	-	-	-	-	-	-	۳۳	-	۲۰	۱۳	HP.۸	موسسات فراهم کننده‌ی خدمات وابسته به سلامت				
۲.۶	۹۹	-	-	۱۰۰	-	-	-	-	۵	۰	-	۱۰۰	۸۹	۱	۱	۰	۰	HP.n.sk	فراهم کنندگانی که بر اساس نوع کارکرد طبقه بندی نشده‌اند				
۱۰۰	۱۰۰	۱۰۰	۱۰۰	۱۰۰	۱۰۰	۱۰۰	۱۰۰	۱۰۰	۱۰۰	۱۰۰	۱۰۰	۱۰۰	۱۰۰	۱۰۰	۱۰۰	۱۰۰	۱۰۰		جمع				

جدول ۲-۲ - درصد مشارکت هر یک از عاملین تامین مالی در پوشش هزینه های هر یک از فراهم کنندگان خدمات سلامت در سال ۱۳۸۵

(درصد)

جمع	دنیای خارج	بخش خصوصی HF.۲							دولت عمومی HF.۱										کارکردها	عاملین تامین مالی	شرح
		شرکتها HF.۲.۵			موسسات غیر انتفاعی در خدمات خانوارها HF.۲.۴	خانوارها HF.۲.۳	شرکت های بیمه تکمیلی (HF.۲.۲)		صندوقهای تامین اجتماعی HF.۱.۲		دولت داخلی (HF.۱.۱)										
		سایر شرکتها	دانشگاه آزاد	بانکها			شرکت های بیمه تکمیلی خصوصی	شرکت های بیمه تکمیلی دولتی	سازمان تامین اجتماعی	سازمان خدمات درمانی	شهرداری	دولت مرکزی (HF.۱.۱.۱)									
												صدا و سیما	سازمان خدمات درمانی صنعت نفت	سایر دستگاه های دولت مرکزی	نیروهای مسلح	دانشگاههای علوم پزشکی زیر مجموعه وزارت بهداشت	وزارت بهداشت و درمان				
HF.۲	HF.۲.۵.۳	HF.۲.۵.۲	HF.۲.۵.۱	HF.۲.۴	HF.۲.۳	HF.۲.۲.۲	HF.۲.۲.۱	HF.۱.۲.۲	HF.۱.۲.۱	HF.۱.۱.۳	HF.۱.۱.۱.۶	HF.۱.۱.۱.۵	HF.۱.۱.۱.۴	HF.۱.۱.۱.۳	HF.۱.۱.۱.۲	HF.۱.۱.۱.۱	ICHA کد				
۱۰۰	۰	۰	۰	۰	۴۸	۰	۲	۱۰	۹	۰	۰	۰	۲	۱	۲۰	۷	HP.۱	بیمارستانها			
۱۰۰	۰	۰	۰	۷۹	۱۴	۰	۰	۰	۰	۰	۰	۰	۷	۰	۰	۰	HP.۲	فراهم کنندگان خدمات پرستاری و تسهیلات اقامتی			
۱۰۰	۰	۰	۰	۱	۵۷	۰	۰	۱۰	۸	۰	۰	۰	۵	۱	۱۵	۳	HP.۳	فراهم کنندگان خدمات سرپایی			
۱۰۰	۰	۰	۰	۰	۷۷	۰	۰	۱۰	۹	۰	۰	۰	۲	۲	۰	۰	HP.۴	داروخانه ها و سایر خرده فروشان کالاهای پزشکی			
۱۰۰	۰	۰	۰	۰	۰	۰	۰	۰	۰	۰	۰	۰	۰	۰	۰	۱۰۰	HP.۵	تهیه کنندگان و اداره کنندگان برنامه های سلامت عمومی			
۱۰۰	۰	۰	۰	۰	۰	۱	۴	۷	۲۰	۰	۰	۰	۹	۳	۱۵	۴۳	HP.۶	اداره های سلامت عمومی و بیمه			
۱۰۰	۰	۸۲	۰	۰	۰	۲	۰	۰	۰	۰	۰	۰	۱۶	۰	۰	۰	HP.۷	سایر رشته فعالیتها			
۱۰۰	۰	۰	۰	۰	۰	۲	۰	۰	۰	۰	۰	۰	۲۸	۰	۵۷	۱۳	HP.۸	موسسات فراهم کننده خدمات وابسته به سلامت			
۱۰۰	۳	۰	۰	۳۲	۰	۰	۰	۱۹	۱	۰	۴	۳۸	۲	۰	۰	۰	HP.nsk	فراهم کنندگانی که بر اساس نوع کارکرد طبقه بندی نشده اند			
۱۰۰	۰	۳	۰	۱	۱	۴۷	۱	۹	۸	۰	۰	۱	۵	۱	۱۶	۶		جمع			

جدول ۳ - هزینه های ملی سلامت بر حسب نوع فراهم کننده و نوع کارکرد (P * F)

(میلیون ریال)

۱۳۸۵

جمع	فراهم کنندگانی که بر اساس نوع کارکرد طبقه بندی نشده اند	موسسات فراهم کننده خدمات وابسته به سلامت	سایر رشته فعالیتها	اداره های سلامت عمومی و بیمه	تهیه کنندگان اداره کنندگان برنامه های سلامت	داروخانه ها و سایر خرده فروشان کالاهای پزشکی	فراهم کنندگان خدمات سرپایی	فراهم کنندگان خدمات پرستاری و تسهیلات اقامتی	بیمارستانها	فراهم کنندگان کارکردها	
										ICHA.ک	شرح
	HP.n.sk	HP.۸	HP.۷	HP.۶	HP.۵	HP.۴	HP.۳	HP.۲	HP.۱		
۸۲,۰۱۷,۶۹۶	۰	۰	۰	۰	۰	۶۱۹,۸۳۵	۲۸,۸۶۰,۸۴۴	۱۷,۸۶۷	۵۲,۵۱۹,۱۵۱	HC.۱	خدمات درمانی
۲,۳۶۸,۱۰۹	۰	۰	۷۴۴,۴۵۶	۰	۰	۰	۱,۴۸۲,۷۵۰	۱۲,۶۷۳	۱۲۸,۲۲۹	HC.۲	خدمات توانبخشی
۱,۳۰۱,۵۸۷	۰	۰	۱۲۷,۰۸۰	۰	۰	۰	۵۱,۵۲۴	۱,۱۲۲,۹۸۳	۰	HC.۳	خدمات پرستاری بلند مدت
۱۰,۰۸۹,۸۰۵	۰	۰	۰	۰	۰	۰	۸,۱۸۳,۷۳۶	۰	۱,۹۰۶,۰۷۸	HC.۴	خدمات جانبی مراقبت پزشکی
۲۱,۵۰۳,۶۱۴	۰	۶۲,۹۳۴	۳,۱۲۰	۱۱۴,۴۹۶	۰	۱۹,۱۵۹,۶۹۳	۲,۱۶۳,۳۷۱	۰	۰	HC.۵	انواع دارو و سایر کالاهای پزشکی توزیع شده به بیماران سرپایی
۵,۳۹۳,۳۴۴	۴۳,۰۸۲	۰	۴,۴۷۴,۲۹۸	۱۳۳,۷۰۳	۲۷۲,۱۸۶	۴,۷۳۳	۴۶۵,۳۴۱	۰	۰	HC.۶	خدمات بهداشت عمومی و پیشگیری
۳,۲۶۴,۸۲۴	۶۴,۳۸۰	۱۰	۰	۳,۲۰۰,۴۳۴	۰	۰	۰	۰	۰	HC.۷	مدیریت سلامت و بیمه سلامت
۳,۳۴۳,۶۵۴	۳,۱۶۷,۲۰۳	۰	۰	۰	۰	۰	۱۷۶,۴۵۱	۰	۰	HC.n.sk	سایر هزینه ها که بر اساس نوع کارکرد مشخص نیستند
۱۲۹,۲۸۲,۶۳۲	۳,۲۷۴,۶۶۴	۶۲,۹۴۴	۵,۳۴۸,۹۵۳	۳,۴۴۸,۶۳۴	۲۷۲,۱۸۶	۱۹,۷۸۴,۲۶۱	۴۱,۳۸۴,۰۰۸	۱,۱۵۳,۵۲۳	۵۴,۵۵۳,۴۵۹	TCHE	کل هزینه جاری بهداشت
۳,۵۷۵,۵۳۵	۳۸۸,۵۴۰	۰	۸۳,۹۷۳	۷۶,۱۰۹	۰	۰	۱,۲۶۱,۰۸۱	۱۶۳,۹۵۲	۱,۶۰۱,۸۸۰	HCR.۱	تشکیل سرمایه های موسسات فراهم کننده خدمات سلامت
۱۳۲,۸۵۸,۱۶۷	۳,۶۶۳,۲۰۴	۶۲,۹۴۴	۵,۴۳۲,۹۲۶	۳,۵۲۴,۷۴۲	۲۷۲,۱۸۶	۱۹,۷۸۴,۲۶۱	۴۲,۶۴۵,۰۸۹	۱,۳۱۷,۴۷۵	۵۶,۱۵۵,۳۳۹	THE	کل هزینه سلامت
۵,۶۹۰,۷۸۴	۰	۵,۶۹۰,۷۸۴	۰	۰	۰	۰	۰	۰	۰	HCR.۲	آموزش پزشکی و تعلیم کارکنان سلامت
۱,۳۴۷,۱۵۴	۰	۱,۳۴۷,۱۵۴	۰	۰	۰	۰	۰	۰	۰	HCR.۳	تحقیق و توسعه در زمینه سلامت
۱۱۹,۲۱۶	۰	۱۱۹,۰۵۶	۱۶۰	۰	۰	۰	۰	۰	۰	HCR.۴	نظارت بر مواد غذایی، آب آشامیدنی و نکات بهداشتی
۶۱۰,۳۷۵	۰	۳۵۰	۰	۰	۰	۰	۶۱۰,۰۲۵	۰	۰	HCR.۵	بهداشت محیط
۱,۰۴۱,۷۶۸	۰	۱,۰۳۷,۳۱۳	۴,۴۵۵	۰	۰	۰	۰	۰	۰	HCR.۶	اداره و تهیه خدمات اجتماعی بصورت کمک زندگی
۰	۰	۰	۰	۰	۰	۰	۰	۰	۰	HCR.۷	اداره و تهیه مزایای نقدی مربوط به تامین سلامت
۰	۰	۰	۰	۰	۰	۰	۰	۰	۰	HCR.n.sk	سایر هزینه های سلامت که نوع آن مشخص نیست
۱۴۱,۶۶۷,۴۶۳	۳,۶۶۳,۲۰۴	۸,۲۵۷,۶۰۰	۵,۴۳۷,۵۴۰	۳,۵۲۴,۷۴۲	۲۷۲,۱۸۶	۱۹,۷۸۴,۲۶۱	۴۳,۲۵۵,۱۱۴	۱,۳۱۷,۴۷۵	۵۶,۱۵۵,۳۳۹	GHE	هزینه های عمومی سلامت

جدول ۱-۳- درصد هزینه‌های فراهم‌کنندگان خدمات سلامت بابت کارکردهای مختلف در سال ۱۳۸۵

(درصد)

جمع	فراهم‌کنندگانی که بر اساس نوع کارکرد طبقه‌بندی نشده‌اند	مؤسسات فراهم‌کننده خدمات سلامت وابسته به سلامت	سایر رشته‌ها فعالیت‌ها	اداره‌ی سلامت عمومی و بیمه	تهیه‌کنندگان و اداره‌کنندگان برنامه‌های سلامت	داروخانه‌ها و سایر خرده‌فروشان کالاهای پزشکی	فراهم‌کنندگان خدمات سرپایی	فراهم‌کنندگان خدمات پرستاری و تسهیلات اقامتی	بیمارستان‌ها	فراهم‌کنندگان کارکردها	
										شرح	کد ICHA
	HP.n.s.k	HP.۸	HP.۷	HP.۶	HP.۵	HP.۴	HP.۳	HP.۲	HP.۱		
۵۷.۹	-	-	-	-	-	۳	۶۷	۱	۹۴	HC.۱	خدمات درمانی
۱.۷	-	-	۱۴	-	-	-	۳	۱	۰	HC.۲	خدمات توانبخشی
۰.۹	-	-	۲	-	-	-	۰	۸۵	-	HC.۳	خدمات پرستاری بلند مدت
۷.۱	-	-	-	-	-	-	۱۹	-	۳	HC.۴	خدمات جانبی مراقبت پزشکی
۱۵.۲	-	۱	۰	۳	-	۹۷	۵	-	-	HC.۵	انواع دارو و سایر کالاهای پزشکی توزیع شده به بیماران سرپایی
۳.۸	۱	-	۸۲	۴	۱۰۰	۰	۱	-	-	HC.۶	خدمات بهداشت عمومی و پیشگیری
۲.۳	۲	۰	-	۹۱	-	-	-	-	-	HC.۷	مدیریت سلامت و بیمه‌ی سلامت
۲.۴	۸۶	-	-	-	-	-	۰	-	-	HC.n.s.k	سایر هزینه‌ها که بر اساس نوع کارکرد مشخص نیستند
۹۱.۳	۸۹	۱	۹۸	۹۸	۱۰۰	۱۰۰	۹۶	۸۸	۹۷	TCHE	کل هزینه‌ی جاری بهداشت
۲.۵	۱۱	-	۲	۲	-	-	۳	۱۲	۳	HCR.۱	تشکیل سرمایه‌ی مؤسسات فراهم‌کننده‌ی خدمات سلامت
۹۳.۸	۱۰۰	۱	۱۰۰	۱۰۰	۱۰۰	۱۰۰	۹۹	۱۰۰	۱۰۰	THE	کل هزینه‌ی سلامت
۴.۰	-	۶۹	-	-	-	-	-	-	-	HCR.۲	آموزش پزشکی و تعلیم کارکنان سلامت
۱.۰	-	۱۶	-	-	-	-	-	-	-	HCR.۳	تحقیق و توسعه در زمینه سلامت
۰.۱	-	۱	۰	-	-	-	-	-	-	HCR.۴	نظارت بر مواد غذایی، آب آشامیدنی و نکات بهداشتی
۰.۴	-	۰	-	-	-	-	۱	-	-	HCR.۵	بهداشت محیط
۰.۷	-	۱۳	۰	-	-	-	-	-	-	HCR.۶	اداره و تهیه‌ی خدمات اجتماعی بصورت کمک‌زندگی
-	-	-	-	-	-	-	-	-	-	HCR.۷	اداره و تهیه‌ی مزایای نقدی مربوط به تامین سلامت
-	-	-	-	-	-	-	-	-	-	HCR.n.s.k	سایر هزینه‌های سلامت که نوع آن مشخص نیست
۱۰۰	۱۰۰	۱۰۰	۱۰۰	۱۰۰	۱۰۰	۱۰۰	۱۰۰	۱۰۰	۱۰۰	GHE	هزینه‌های عمومی سلامت

جدول ۲-۳- درصد مشارکت هر یک از فراهم کنندگان خدمات سلامت در کارکردهای مختلف در سال ۱۳۸۵

(درصد)

جمع	فراهم کنندگانی که بر اساس نوع کارکرد طبقه بندی نشده اند	موسسات فراهم کننده خدمات وابسته به سلامت	سایر رشته فعالیتها	اداره‌ی سلامت عمومی و بیمه	تهیه کنندگان و اداره کنندگان برنامه‌های سلامت	داروخانه‌ها و سایر خرده‌فروشان کالاهای پزشکی	فراهم کنندگان خدمات سرپایی	فراهم کنندگان خدمات پرستاری و تسهیلات اقامتی	بیمارستان‌ها	فراهم کنندگان	
										کارکردها	شرح
	HP.n.s.k	HP.۸	HP.۷	HP.۶	HP.۵	HP.۴	HP.۳	HP.۲	HP.۱	کد ICHA	
۱۰۰	-	-	-	-	-	۱	۳۵	۰	۶۴	HC.۱	خدمات درمانی
۱۰۰	-	-	۳۱	-	-	-	۶۳	۱	۵	HC.۲	خدمات توانبخشی
۱۰۰	-	-	۱۰	-	-	-	۴	۸۶	-	HC.۳	خدمات پرستاری بلند مدت
۱۰۰	-	-	-	-	-	-	۸۱	-	۱۹	HC.۴	خدمات جانبی مراقبت پزشکی
۱۰۰	-	۰	۰	۱	-	۸۹	۱۰	-	-	HC.۵	انواع دارو و سایر کالاهای پزشکی توزیع شده به بیماران سرپایی
۱۰۰	۱	-	۸۳	۲	۵	۰	۹	-	-	HC.۶	خدمات بهداشت عمومی و پیشگیری
۱۰۰	۲	۰	-	۹۸	-	-	-	-	-	HC.۷	مدیریت سلامت و بیمه‌ی سلامت
۱۰۰	۹۵	-	-	-	-	-	۵	-	-	HC.n.s.k	سایر هزینه‌ها که بر اساس نوع کارکرد مشخص نیستند
۱۰۰	۳	۰	۴	۳	۰	۱۵	۳۲	۱	۴۲	TCHE	کل هزینه‌ی جاری بهداشت
۱۰۰	۱۱	-	۲	۲	-	-	۳۵	۵	۴۵	HCR.۱	تشکیل سرمایه‌ی موسسات فراهم کننده خدمات سلامت
۱۰۰	۳	۰	۴	۳	۰	۱۵	۳۲	۱	۴۲	THE	کل هزینه‌ی سلامت
۱۰۰	-	۱۰۰	-	-	-	-	-	-	-	HCR.۲	آموزش پزشکی و تعلیم کارکنان سلامت
۱۰۰	-	۱۰۰	-	-	-	-	-	-	-	HCR.۳	تحقیق و توسعه در زمینه سلامت
۱۰۰	-	۱۰۰	۰	-	-	-	-	-	-	HCR.۴	نظارت بر مواد غذایی، آب آشامیدنی و نکات بهداشتی
۱۰۰	-	۰	-	-	-	-	۱۰۰	-	-	HCR.۵	بهداشت محیط
۱۰۰	-	۱۰۰	۰	-	-	-	-	-	-	HCR.۶	اداره و تهیه‌ی خدمات اجتماعی بصورت کمک زندگی
-	-	-	-	-	-	-	-	-	-	HCR.۷	اداره و تهیه‌ی مزایای نقدی مربوط به تامین سلامت
-	-	-	-	-	-	-	-	-	-	HCR.n.s.k	سایر هزینه‌های سلامت که نوع آن مشخص نیست
۱۰۰	۳	۶	۴	۲	۰	۱۴	۳۱	۱	۴۰	GHE	هزینه‌های عمومی سلامت

جدول ۴ - هزینه های ملی سلامت بر حسب نوع منبع تامین مالی و نوع عامل تامین مالی (FA * FS)

(میلیون ریال)

۱۳۸۵

جمع	دنیای خارج	وجهه خصوصی S.۲					وجهه عمومی S.۱				منابع تامین مالی	عالمین تامین مالی	شرح	کد ICHA
		سایر وجهه خصوصی S.۲.۴		وجهه موسسات غیرانتفاعی در خدمت اشخاص	وجهه خانوار	وجهه کارفرما	سایر وجهه عمومی S.۱.۲		وجهه دولت داخلی S.۱.۱					
		سایر	برگشت از دارایی ها ی نگه داشته شده توسط سازمان خصوصی				سایر	برگشت از دارایی های نگه داشته شده توسط سازمان عمومی	درآمد شهرداری	درآمد دولت مرکزی				
				S.۲.۴.۲	S.۲.۴.۱	S.۲.۳								
۸,۱۷۹,۹۶۷	*	*	*	*	*	*	*	*	*	۸,۱۷۹,۹۶۷	HF.۱.۱.۱.۱	وزارت بهداشت و درمان		
۲۳,۱۶۰,۰۷۹	*	*	*	*	*	*	*	*	*	۲۳,۱۶۰,۰۷۹	HF.۱.۱.۱.۲	دانشگاههای علوم پزشکی زیر مجموعه وزارت بهداشت		
۲,۰۱۴,۰۸۱	*	*	*	*	۸۰۵,۷۲۲	۱,۱۵۶,۲۷۳	۴,۴۰۱	*	*	۴۷,۶۸۵	HF.۱.۱.۱.۳	نیروهای مسلح		
۶,۹۳۵,۷۴۳	*	*	*	*	۸۳۵,۳۳۸	*	*	*	*	۶,۱۰۰,۴۰۵	HF.۱.۱.۱.۴	سایر دستگاههای دولت مرکزی		
۱,۵۸۲,۹۹۵	*	*	*	*	*	*	*	*	*	۱,۵۸۲,۹۹۵	HF.۱.۱.۱.۵	سازمان خدمات درمانی صنعت نفت		
۱۴۲,۵۸۴	*	*	*	*	*	*	۱۴۲,۵۸۴	*	*	*	HF.۱.۱.۱.۶	صدا و سیما		
۹۴,۵۱۱	*	*	*	*	*	*	*	*	۹۴,۵۱۱	*	HF.۱.۱.۱.۳	شهرداری		
۱۰,۶۳۹,۰۲۲	*	*	*	*	۲,۶۹۶,۲۲۵	۱,۷۵۹,۰۲۴	۱۶,۵۰۴	۶۱,۴۵۳	*	۶,۱۰۵,۸۱۵	HF.۱.۱.۱.۱	سازمان خدمات درمانی		
۱۳,۱۵۴,۹۷۳	*	*	*	*	۲,۹۳۸,۴۱۲	۸,۳۹۵,۴۶۳	۱۳۳,۷۸۶	۳۷۱,۲۵۵	*	۱,۳۱۶,۰۵۷	HF.۱.۱.۱.۲	سازمان تامین اجتماعی		
۱,۳۳۱,۴۱۳	*	*	*	*	۱,۳۳۱,۴۱۳	*	*	*	*	*	HF.۲.۲.۱	شرکت های بیمه ی تکمیلی دولتی		
۲۱۷,۲۲۵	*	*	*	*	۲۱۷,۲۲۵	*	*	*	*	*	HF.۲.۲.۲	شرکت های بیمه ی تکمیلی خصوصی		
۶۶,۹۹۸,۸۵۶	*	*	*	*	۶۶,۹۹۸,۸۵۶	*	*	*	*	*	HF.۲.۳	پرداخت های مستقیم		
۱,۴۲۹,۰۳۴	*	۴۶۸,۰۱۸	۵,۷۲۷	۱,۹۹۵	۶۲۵,۵۰۷	*	*	*	*	۳۲۷,۷۸۶	HF.۲.۴	موسسات غیر انتفاعی در خدمت خانوارها		
۱,۱۸۳,۸۵۵	*	*	*	*	*	۱,۱۸۳,۸۵۵	*	*	*	*	HF.۲.۵.۱	بانکها		
۹,۹۴۵	*	۹,۹۴۵	*	*	*	*	*	*	*	*	HF.۲.۵.۲	دانشگاه آزاد		
۴,۴۸۴,۰۹۵	*	۴,۴۸۴,۰۹۵	*	*	*	*	*	*	*	*	HF.۲.۵.۳	سایر شرکتهای		
۱۰۹,۰۸۶	۱۰۹,۰۸۶	*	*	*	*	*	*	*	*	*	HF.۳	دنیای خارج		
۱۴۱,۶۶۷,۴۶۳	۱۰۹,۰۸۶	۴,۹۶۲,۰۵۸	۵,۷۲۷	۱,۹۹۵	۷۶,۴۴۸,۶۹۸	۱۲,۴۹۴,۶۱۵	۲۹۷,۲۷۵	۴۳۲,۷۰۸	۹۴,۵۱۱	۴۶,۸۲۰,۷۹۰		جمع		

جدول ۱-۴ - سهم هر یک از عاملین تامین مالی از منابع مختلف مالی در سال ۱۳۸۵

(درصد)

جمع	دنیای خارج	وجه خصوصی S.۲					وجه عمومی S.۱				منابع تامین مالی	عاملین تامین مالی	
		سایر وجه خصوصی S.۲.۴		وجه موسسات غیرانتفاعی در خدمت اشخاص S.۲.۳	وجه خانوار S.۲.۲	وجه کارفرما S.۲.۱	سایر وجه عمومی S.۱.۲		وجه دولت داخلی S.۱.۱				
		سایر S.۲.۴.۲	برگشت از دارایی های نگه داشته شده توسط سازمان خصوصی S.۲.۴.۱				سایر S.۱.۲.۲	برگشت از دارایی های نگه داشته شده توسط سازمان عمومی S.۱.۲.۱	درآمد شهرداری S.۱.۱.۲	درآمد دولت مرکزی S.۱.۱.۱			
				S.۳	S.۲.۴.۲	S.۲.۴.۱							S.۲.۳
شرح	کد ICHA												
۵.۸	-	-	-	-	-	-	-	-	-	-	۱۷	HF.۱.۱.۱.۱	وزارت بهداشت و درمان
۱۶.۳	-	-	-	-	-	-	-	-	-	-	۴۹	HF.۱.۱.۱.۲	دانشگاههای علوم پزشکی زیر مجموعه وزارت بهداشت
۱.۴	-	-	-	-	۱	۹	۱	-	-	-	۰	HF.۱.۱.۱.۳	نیروهای مسلح
۴.۹	-	-	-	-	۱	-	-	-	-	-	۱۳	HF.۱.۱.۱.۴	سایر دستگاههای دولت مرکزی
۱.۱	-	-	-	-	-	-	-	-	-	-	۳	HF.۱.۱.۱.۵	سازمان خدمات درمانی صنعت نفت
۰.۱	-	-	-	-	-	-	۴۸	-	-	-	-	HF.۱.۱.۱.۶	صدا و سیما
۰.۱	-	-	-	-	-	-	-	-	۱۰۰	-	-	HF.۱.۱.۲	شهرداری
۷.۵	-	-	-	-	۴	۱۴	۶	۱۴	-	-	۱۳	HF.۱.۲.۱	سازمان خدمات درمانی
۹.۳	-	-	-	-	۴	۶۷	۴۵	۸۶	-	-	۳	HF.۱.۲.۲	سازمان تامین اجتماعی
۰.۹	-	-	-	-	۲	-	-	-	-	-	-	HF.۲.۲.۱	شرکت های بیمه ای تکمیلی دولتی
۰.۲	-	-	-	-	۰	-	-	-	-	-	-	HF.۲.۲.۲	شرکت های بیمه ای تکمیلی خصوصی
۴۷.۳	-	-	-	-	۸۸	-	-	-	-	-	-	HF.۲.۲.۳	پرداخت های مستقیم
۱.۰	-	۹	۱۰۰	۱۰۰	۱	-	-	-	-	-	-	HF.۲.۴	موسسات غیر انتفاعی در خدمت خانوارها
۰.۸	-	-	-	-	-	۹	-	-	-	-	-	HF.۲.۵.۱	بانک ها
۰.۰	-	۰	-	-	-	-	-	-	-	-	-	HF.۲.۵.۲	دانشگاه آزاد
۳.۲	-	۹۰	-	-	-	-	-	-	-	-	-	HF.۲.۵.۳	سایر شرکتها
۰.۱	۱۰۰	-	-	-	-	-	-	-	-	-	-	HF.۳	دنیای خارج
۱۰۰	۱۰۰	۱۰۰	۱۰۰	۱۰۰	۱۰۰	۱۰۰	۱۰۰	۱۰۰	۱۰۰	۱۰۰	۱۰۰		جمع

جدول ۲-۴- سهم هر یک از منابع مالی در پوشش هزینه های عاملین تامین مالی در سال ۱۳۸۵

(درصد)

جمع	دنیای خارج	وجه خصوصی S.۲					وجه عمومی S.۱				شرح	ICHA کد
		سایر وجه خصوصی S.۲.۴		وجه موسسات غیرانتفاعی در خدمت اشخاص S.۲.۳	وجه خانوار S.۲.۲	وجه کارفرما S.۲.۱	سایر وجه عمومی S.۱.۲		وجه دولت داخلی S.۱.۱			
		سایر S.۲.۴.۲	برگشت از دارایی های نگه داشته شده توسط سازمان خصوصی S.۲.۴.۱				سایر S.۱.۲.۲	برگشت از دارایی های نگه داشته شده توسط سازمان عمومی S.۱.۲.۱	درآمد شهرداری S.۱.۱.۲	درآمد دولتی مرکزی S.۱.۱.۱		
				S.۳	S.۲.۴.۲	S.۲.۴.۱						
۱۰۰	۰	۰	۰	۰	۰	۰	۰	۰	۰	۱۰۰	HF.A.A.A.A	وزارت بهداشت و درمان
۱۰۰	۰	۰	۰	۰	۰	۰	۰	۰	۰	۱۰۰	HF.A.A.A.B	دانشگاههای علوم پزشکی زیر مجموعه وزارت بهداشت
۱۰۰	۰	۰	۰	۰	۴۰	۵۷	۰	۰	۰	۲	HF.A.A.A.C	نیروهای مسلح
۱۰۰	۰	۰	۰	۰	۱۲	۰	۰	۰	۰	۸۸	HF.A.A.A.D	سایر دستگاههای دولت مرکزی
۱۰۰	۰	۰	۰	۰	۰	۰	۰	۰	۰	۱۰۰	HF.A.A.A.E	سازمان خدمات درمانی صنعت نفت
۱۰۰	۰	۰	۰	۰	۰	۰	۱۰۰	۰	۰	۰	HF.A.A.A.G	صدا و سیما
۱۰۰	۰	۰	۰	۰	۰	۰	۰	۰	۱۰۰	۰	HF.A.A.A.H	شهرداری
۱۰۰	۰	۰	۰	۰	۲۵	۱۷	۰	۱	۰	۵۷	HF.A.A.A.I	سازمان خدمات درمانی
۱۰۰	۰	۰	۰	۰	۲۲	۶۴	۱	۳	۰	۱۰	HF.A.A.A.J	سازمان تامین اجتماعی
۱۰۰	۰	۰	۰	۰	۱۰۰	۰	۰	۰	۰	۰	HF.Y.A.A	شرکت های بیمه ای تکمیلی دولتی
۱۰۰	۰	۰	۰	۰	۱۰۰	۰	۰	۰	۰	۰	HF.Y.A.B	شرکت های بیمه ای تکمیلی خصوصی
۱۰۰	۰	۰	۰	۰	۱۰۰	۰	۰	۰	۰	۰	HF.Y.A.C	پرداخت های مستقیم
۱۰۰	۰	۳۳	۰	۰	۴۴	۰	۰	۰	۰	۲۳	HF.Y.A.D	موسسات غیر انتفاعی در خدمت خانوارها
۱۰۰	۰	۰	۰	۰	۰	۱۰۰	۰	۰	۰	۰	HF.Y.A.E	بازکها
۱۰۰	۰	۱۰۰	۰	۰	۰	۰	۰	۰	۰	۰	HF.Y.A.F	دانشگاه آزاد
۱۰۰	۰	۱۰۰	۰	۰	۰	۰	۰	۰	۰	۰	HF.Y.A.G	سایر شرکتها
۱۰۰	۱۰۰	۰	۰	۰	۰	۰	۰	۰	۰	۰	HF.Y	دنیای خارج
۱۰۰	۰	۴	۰	۰	۵۴	۹	۰	۰	۰	۳۳		جمع

جداول ۱۳۸۶

مرکز مصادر ایران

مركز آمار ايران

جدول ۱- هزینه های ملی سلامت بر حسب نوع عاملین تامین مالی و نوع کارکرد (FA * F)

(میلیون ریال)

۱۳۸۶

شرح	کد ICHA	دولت عمومی (HF.۱)															بخش خصوصی (HF.۲)					جمع
		دولت داخلی (HF.۱.۱)										صندوقهای تامین اجتماعی (HF.۱.۲)					شرکتهای بیمه تکمیلی (HF.۲.۲)					
		دولت مرکزی (HF.۱.۱.۱)										سازمان خدمات درمانی	سازمان تامین اجتماعی	شرکتهای بیمه تکمیلی دولتی		خانوارها	موسسات غیرانتفاعی در خدمت خانوارها	شرکتهای HF.۲.۵				
		وزارت بهداشت و درمان	علوم پزشکی و وزارت بهداشت	دانشگاههای علوم پزشکی	نیروهای مسلح	سایر دستگاههای دولتی مرکزی	خدمات درمانی صنعت نفت	سدا و سیما	شهرداری	سازمان خدمات درمانی	سازمان تامین اجتماعی			شرکتهای بیمه تکمیلی دولتی	شرکتهای بیمه تکمیلی خصوصی			بانکها	دانشگاه آزاد	سایر شرکتهای		
HF.۱.۱.۱.۱	HF.۱.۱.۱.۲	HF.۱.۱.۱.۳	HF.۱.۱.۱.۴	HF.۱.۱.۱.۵	HF.۱.۱.۱.۶	HF.۱.۱.۱.۳	HF.۱.۲.۱	HF.۱.۲.۲	HF.۲.۲.۱	HF.۲.۲.۲	HF.۲.۳	HF.۲.۴	HF.۲.۵.۱	HF.۲.۵.۲	HF.۲.۵.۳							
خدمات درمانی	HC۱	۵,۹۶۷,۰۵۵	۱۶,۷۴۷,۰۰۸	۱,۵۰۹,۵۱۵	۱,۵۴۱,۳۹۳	۱۴۵,۹۷۰	۰	۱۴۴,۳۱۱	۸,۵۸۸,۵۰۹	۱۱,۷۱۳,۰۹۷	۱,۳۸۵,۰۵۹	۴۰۷,۷۵۲	۵۴,۰۹۶,۶۵۹	۱,۳۵۳	۰	۰	۱۰۲,۲۷۸,۷۳۲					
خدمات توانبخشی	HC۲	۸۱,۶۶۷	۰	۲۳,۷۰۰	۲,۳۳۲,۳۶۱	۰	۰	۳۱۹	۵۶,۹۳۵	۱۵۳,۱۷۸	۰	۴,۲۰۳	۲,۳۹۶,۵۶۱	۰	۰	۰	۵,۵۱۳,۶۵۹					
خدمات پرستاری بلند مدت	HC۳	۰	۰	۰	۸۰,۹۰۰	۰	۰	۰	۰	۰	۰	۰	۳,۳۸۱,۹۰۹	۰	۰	۰	۵,۲۸۱,۶۶۰					
خدمات جابجایی مراقبت پزشکی	HC۴	۱۲۹,۸۸۷	۷۹۲,۰۳۵	۲۸۶,۰۲۷	۲۱۳,۶۴۹	۳۷,۴۲۴	۰	۱۰,۳۲۲	۹۰۵,۵۱۳	۱,۱۸۶,۶۹۰	۱,۰۰۳	۱۲۱,۴۳۴	۷,۲۹۸,۳۴۱	۰	۰	۰	۱۰,۹۸۲,۳۲۴					
انواع دارو و سایر کالاهای پزشکی توزیع شده به بیماران سرپایی	HC۵	۶۶,۹۳۶	۲۲۰,۴۷۵	۶۰۲,۷۲۴	۶۴۹,۶۰۹	۰	۰	۰	۲,۱۰۱,۳۹۲	۳,۵۰۷,۵۵۱	۰	۰	۱۹,۸۲۸,۸۷۳	۰	۰	۰	۲۶,۹۷۷,۵۶۱					
خدمات بهداشت عمومی و پیشگیری	HC۶	۴۰,۰۵۶	۹۱,۸۶۳	۰	۶۶۸,۲۹۷	۰	۰	۱۷,۰۸۵	۰	۰	۰	۰	۶۰,۵۳۹	۰	۰	۰	۶,۶۹۰,۶۶۲					
مدیریت سلامت و بیمه سلامت	HC۷	۳۸۹,۰۵۳	۴۴۵,۶۱۱	۱۰۰,۵۸۲	۶۲,۶۴۷	۰	۰	۰	۷۲۲,۴۵۰	۳۳۵,۳۱۸	۱۴۸,۷۳۴	۵۸,۷۱۷	۰	۰	۰	۰	۲,۲۸۸,۲۵۴					
سایر هزینه ها که بر اساس نوع کارکرد مشخص نیستند	HCn.s.k	۰	۰	۰	۱۴۸,۴۰۰	۰	۰	۱۹۹,۲۶۳	۴۷,۹۷۵	۷۰۸,۱۳۲	۰	۰	۰	۰	۰	۰	۴,۴۳۹,۰۱۰					
کل هزینه جاری بهداشت	TCHE	۶,۶۷۴,۶۵۳	۱۸,۲۹۶,۹۹۲	۲,۵۲۲,۵۴۹	۵,۶۹۷,۲۵۵	۱۹۹,۲۶۳	۱,۹۰۶,۵۵۲	۱۷۲,۰۳۶	۱۲,۴۲۲,۷۷۴	۱۷,۶۰۳,۹۶۶	۱,۶۵۵,۲۲۷	۴۷۱,۶۷۶	۸۷,۵۱۲,۸۲۴	۱,۶۱۲,۰۸۲	۰,۷۷۵,۴۸۵	۹۳,۵۳۰	۱۶۴,۴۵۱,۸۶۱					
تشکیل سرمایه‌های موسسات فراهم کننده خدمات سلامت	HCR۱	۱,۴۲۳,۴۹۴	۱,۴۲۲,۲۹۰	-۵۰	۱,۳۲۲,۵۶۵	۹۹,۳۴۹	۰	۳,۸۶۴	۱۹,۵۶۲	۳۴۲,۳۴۵	۰	۰	۰	۲۲۰,۶۴۱	۰	۰	۴,۸۵۴,۰۵۹					
کل هزینه سلامت	THE	۸,۰۹۸,۱۴۷	۱۹,۷۱۹,۲۸۲	۲,۵۲۲,۴۹۹	۷,۰۱۹,۸۲۰	۲,۰۰۵,۹۰۱	۱۹۹,۲۶۳	۱۷۵,۹۰۰	۱۲,۴۴۲,۳۳۶	۱۷,۹۴۶,۳۱۱	۱,۶۵۵,۲۲۷	۴۷۱,۶۷۶	۸۷,۵۱۲,۸۲۴	۱,۶۱۲,۰۸۲	۰,۷۷۵,۴۸۵	۹۳,۵۳۰	۱۶۹,۳۰۵,۹۲۰					
آموزش پزشکی و تعلیم کارکنان سلامت	HCR۲	۱,۲۹۳,۷۵۵	۵,۰۳۶,۰۷۵	۰	۴۶۷,۲۷۷	۰	۰	۰	۰	۰	۰	۰	۱۷۶,۳۸۶	۰	۰	۰	۶,۹۷۳,۴۹۳					
تحقیق و توسعه در زمینه سلامت	HCR۳	۱۴۵,۷۲۷	۳۵۰,۵۷۶	۰	۸۶۷,۶۳۹	۰	۰	۰	۰	۰	۰	۰	۰	۰	۰	۰	۱,۳۷۹,۸۸۹					
نظارت بر مواد غذایی، آب آشامیدنی و نکات بهداشتی	HCR۴	۰	۰	۰	۰	۰	۰	۰	۰	۰	۰	۰	۰	۰	۰	۱۹۱	۱۹۱					
بهداشت محیط	HCR۵	۰	۵۸۲,۷۴۲	۰	۰	۰	۰	۰	۰	۰	۰	۰	۰	۰	۰	۰	۵۸۲,۷۴۲					
اداره و تهیه خدمات اجتماعی بصورت کمک زندگی	HCR۶	۰	۰	۰	۹۳۱,۰۳۱	۰	۰	۰	۰	۰	۰	۰	۵۲,۶۳۱	۰	۰	۰	۹۸۳,۶۶۲					
اداره و تهیه مزایای نقدی مربوط به تامین سلامت	HCR۷	۰	۰	۰	۱۰۳,۱۴۰	۰	۰	۰	۰	۰	۰	۰	۰	۰	۰	۰	۱۰۳,۱۴۰					
سایر هزینه‌های سلامت که نوع آن مشخص نیست	HCR.n.s.k	۰	۰	۰	۳,۲۸۸	۰	۰	۰	۰	۰	۰	۰	۰	۰	۰	۰	۳,۲۸۸					
هزینه‌های عمومی سلامت	GHE	۹,۵۳۷,۶۲۸	۲۵,۶۸۸,۶۷۶	۲,۵۲۲,۴۹۹	۹,۳۹۲,۱۹۴	۲,۰۰۵,۹۰۱	۱۹۹,۲۶۳	۱۷۵,۹۰۰	۱۲,۴۴۲,۳۳۶	۱۷,۹۴۶,۳۱۱	۱,۶۵۵,۲۲۷	۴۷۱,۶۷۶	۸۷,۷۴۱,۸۴۲	۱,۶۱۲,۰۸۲	۱۵,۹۴۷	۹۳,۵۳۰	۱۷۹,۳۳۲,۳۲۵					

جدول ۱-۱ - درصد هزینه‌های انجام شده توسط هر یک از عاملین تامین مالی بابت کارکردهای مختلف سلامت در سال ۱۳۸۶

(درصد)

جمع	دنیای خارج	بخش خصوصی HF.۲							دولت عمومی HF.۱										کارکردها	عاملین تامین مالی	شرح	کد ICHA	
		شرکت‌ها HF.۲.۵			مؤسسات غیرانتفاعی در خدمات خانوارها HF.۲.۴	خانوارها HF.۲.۳	شرکت‌های بیمه تکمیلی (HF.۲.۲)		صندوقهای تامین اجتماعی HF.۱.۲		دولت داخلی (HF.۱.۱)												
		سایر شرکتها	دانشگاه آزاد	بانکها			شرکت‌های بیمه تکمیلی خصوصی	شرکت‌های بیمه تکمیلی دولتی	سازمان تامین اجتماعی	سازمان خدمات درمانی	شهرداری	دولت مرکزی (HF.۱.۱.۱)											
												صدا و سیما	سازمان خدمات درمانی	سایر دستگاه‌های دولت مرکزی	نیروهای مسلح	دانشگاههای علوم پزشکی زیر مجموعه وزارت بهداشت	وزارت بهداشت و درمان						
	HF.۲	HF.۲.۵.۳	HF.۲.۵.۲	HF.۲.۵.۱	HF.۲.۴	HF.۲.۳	HF.۲.۲.۲	HF.۲.۲.۱	HF.۱.۲.۲	HF.۱.۲.۱	HF.۱.۱.۲	HF.۱.۱.۱.۱	HF.۱.۱.۱.۵	HF.۱.۱.۱.۴	HF.۱.۱.۱.۳	HF.۱.۱.۱.۲	HF.۱.۱.۱.۱						
۵۷.۰	-	۱	-	-	۰	۶۲	۸۶	۸۴	۶۵	۶۹	۸۲	-	۷	۱۶	۶۰	۶۵	۶۳	HC.۱	خدمات درمانی				
۳.۱	-	-	-	-	۲۳	۳	۱	-	۱	۰	۰	-	-	۲۵	۱	-	۱	HC.۲	خدمات توانبخشی				
۲.۹	-	-	-	-	۶۷	۴	-	-	-	-	-	-	-	۱	-	-	-	HC.۳	خدمات پرستاری بلند مدت				
۶.۱	-	-	-	-	-	۸	۰	۷	۷	۷	۶	-	۲	۲	۱۱	۳	۱	HC.۴	خدمات جانبی مراقبت پزشکی				
۱۵.۰	-	-	-	-	-	۲۳	-	-	۲۰	۱۷	-	-	-	۷	۲۴	۱	۱	HC.۵	انواع دارو و سایر کالاهای پزشکی توزیع شده به بیماران سرپایی				
۳.۷	۷۳	۹۹	-	-	-	۰	-	-	-	-	۱۰	-	-	۷	-	۰	۰	HC.۶	خدمات بهداشت عمومی و پیشگیری				
۱.۳	۲۷	-	-	-	-	-	۱۲	۹	۲	۶	-	-	-	۱	۴	۲	۴	HC.۷	مدیریت سلامت و بیمه سلامت				
۲.۵	-	-	-	۱۰۰	-	-	-	-	۴	۰	-	۱۰۰	۸۶	۲	-	-	-	HC.nsk	سایر هزینه‌ها که بر اساس نوع کارکرد مشخص نیستند				
۹۱.۷	۱۰۰	۱۰۰	-	۱۰۰	۸۹	۱۰۰	۱۰۰	۱۰۰	۹۸	۱۰۰	۹۸	۱۰۰	۹۵	۶۱	۱۰۰	۷۱	۷۰	TCHE	کل هزینه جاری بهداشت				
۲.۷	-	-	-	-	۱۱	-	-	-	۲	۰	۲	-	۵	۱۴	۰	۶	۱۵	HCR.۱	تشکیل سرمایه‌ی مؤسسات فراهم کننده خدمات سلامت				
۹۴.۴	۱۰۰	۱۰۰	-	۱۰۰	۱۰۰	۱۰۰	۱۰۰	۱۰۰	۱۰۰	۱۰۰	۱۰۰	۱۰۰	۱۰۰	۷۵	۱۰۰	۷۷	۸۵	THE	کل هزینه سلامت				
۳.۹	-	-	-	-	-	۰	-	-	-	-	-	-	-	۵	-	۲۰	۱۴	HCR.۲	آموزش پزشکی و تعلیم کارکنان سلامت				
۰.۸	-	-	۱۰۰	-	-	-	-	-	-	-	-	-	-	۹	-	۱	۲	HCR.۳	تحقیق و توسعه در زمینه سلامت				
۰.۰	-	۰	-	-	-	-	-	-	-	-	-	-	-	-	-	-	-	HCR.۴	نظارت بر مواد غذایی، آب آشامیدنی و نکات بهداشتی				
۰.۳	-	-	-	-	-	-	-	-	-	-	-	-	-	-	-	۲	-	HCR.۵	بهداشت محیط				
۰.۵	-	-	-	-	-	۰	-	-	-	-	-	-	-	۱۰	-	-	-	HCR.۶	اداره و تهیهی خدمات اجتماعی بصورت کمک زندگی				
۰.۱	-	-	-	-	-	-	-	-	-	-	-	-	-	۱	-	-	-	HCR.۷	اداره و تهیهی مزایای نقدی مربوط به تامین سلامت				
۰.۰	-	-	-	-	-	-	-	-	-	-	-	-	-	۰	-	-	-	HCR.nsk	سایر هزینه‌های سلامت که نوع آن مشخص نیست				
۱۰۰	۱۰۰	۱۰۰	۱۰۰	۱۰۰	۱۰۰	۱۰۰	۱۰۰	۱۰۰	۱۰۰	۱۰۰	۱۰۰	۱۰۰	۱۰۰	۱۰۰	۱۰۰	۱۰۰	۱۰۰	GHE	هزینه‌های عمومی سلامت				

جدول ۱-۲ - درصد مشارکت هر یک از عاملین تامین مالی در کارکردهای مختلف سلامت در سال ۱۳۸۶

(درصد)

جمع	دنیای خارج	بخش خصوصی HF.۲							دولت عمومی HF.۱										کارکردها	عاملین تامین مالی
		شرکت‌ها HF.۲.۵			مؤسسات غیرانتفاعی در خدمات خانوارها HF.۲.۴	خانوارها HF.۲.۳	شرکت‌های بیمه تکمیلی (HF.۲.۲)		سندوقهای تامین اجتماعی HF.۱.۲		دولت داخلی (HF.۱.۱)									
		سایر شرکتها	دانشگاه آزاد	بانکها			شرکت‌های بیمه تکمیلی خصوصی	شرکت‌های بیمه تکمیلی دولتی	سازمان تامین اجتماعی	سازمان خدمات درمانی	دولت مرکزی (HF.۱.۱.۱)									
											وزارت بهداشت و درمان	وزارت بهداشت	دانشگاههای علوم پزشکی زیر مجموعه وزارت بهداشت	نیروهای مسلح	سایر دستگاه‌های دولت مرکزی	خدمات درمانی صنعت نفت	سازمان صدا و سیما	شهرداری		
شرح	کد ICHA	HF.۳	HF.۲.۵.۳	HF.۲.۵.۲	HF.۲.۵.۱	HF.۲.۴	HF.۲.۳	HF.۲.۲.۲	HF.۲.۲.۱	HF.۱.۲.۲	HF.۱.۲.۱	HF.۱.۱.۳	HF.۱.۱.۱.۶	HF.۱.۱.۱.۵	HF.۱.۱.۱.۴	HF.۱.۱.۱.۳	HF.۱.۱.۱.۲	HF.۱.۱.۱.۱		
خدمات درمانی	HC.۱	-	۰	-	-	۰	۵۳	۰	۱	۱۱	۸	۰	-	۰	۲	۱	۱۶	۶		
خدمات توانبخشی	HC.۲	-	-	-	-	۸	۴۳	۰	-	۳	۱	۰	-	-	۴۲	۰	-	۱		
خدمات پرستاری بلند مدت	HC.۳	-	-	-	-	۲۶	۷۳	-	-	-	-	-	-	-	۲	-	-	-		
خدمات جانبی مراقبت پزشکی	HC.۴	-	-	-	-	۶۶	۰	۱	۱۱	۸	۰	-	-	۰	۲	۳	۷	۱		
انواع دارو و سایر کالاهای پزشکی توزیع شده به بیماران سرپایی	HC.۵	-	-	-	-	۷۴	-	-	۱۳	۸	-	-	-	-	۲	۲	۱	۰		
خدمات بهداشت عمومی و پیشگیری	HC.۶	۱	۸۶	-	-	-	۱	-	-	-	۰	-	-	۱۰	-	۱	۱	۱		
مدیریت سلامت و بیمه سلامت	HC.۷	۱	-	-	-	-	۳	۶	۱۵	۳۲	-	-	-	-	۳	۴	۱۹	۱۷		
سایر هزینه‌ها که بر اساس نوع کارکرد مشخص نیستند	HC.nsk	-	-	-	۳۶	-	-	-	۱۶	۱	-	۴	۳۹	۳	-	-	-	-		
کل هزینه‌های جاری بهداشت	TCHE	۰	۴	-	۱	۱	۵۳	۰	۱	۱۱	۸	۰	۰	۱	۳	۲	۱۱	۴		
تشکیل سرمایه‌های مؤسسات فراهم کننده خدمات سلامت	HCR.۱	-	-	-	-	۵	-	-	۷	۰	۰	-	۲	۲۷	۰	۲۹	۲۹	-		
کل هزینه‌های سلامت	THE	۰	۳	-	۱	۱	۵۲	۰	۱	۱۱	۷	۰	۰	۱	۴	۱	۱۲	۵		
آموزش پزشکی و تعلیم کارکنان سلامت	HCR.۲	-	-	-	-	۳	-	-	-	-	-	-	-	-	۷	-	۷۲	۱۹		
تحقیق و توسعه در زمینه سلامت	HCR.۳	-	-	۱	-	-	-	-	-	-	-	-	-	-	۶۳	-	۲۵	۱۱		
نظارت بر مواد غذایی، آب آشامیدنی و نکات بهداشتی	HCR.۴	-	۱۰۰	-	-	-	-	-	-	-	-	-	-	-	-	-	-	-		
بهداشت محیط	HCR.۵	-	-	-	-	-	-	-	-	-	-	-	-	-	-	-	۱۰۰	-		
اداره و تهیه خدمات اجتماعی بصورت کمک زندگی	HCR.۶	-	-	-	-	۵	-	-	-	-	-	-	-	۹۵	-	-	-	-		
اداره و تهیه مزایای نقدی مربوط به تامین سلامت	HCR.۷	-	-	-	-	-	-	-	-	-	-	-	-	۱۰۰	-	-	-	-		
سایر هزینه‌های سلامت که نوع آن مشخص نیست	HCR.nsk	-	-	-	-	-	-	-	-	-	-	-	-	۱۰۰	-	-	-	-		
هزینه‌های عمومی سلامت	GHE	۰	۳	۰	۱	۱	۴۹	۰	۱	۱۰	۷	۰	۰	۱	۵	۱	۱۴	۵		

جدول ۲ - هزینه های ملی سلامت بر حسب نوع عاملین تامین مالی و نوع فراهم کننده (FA * P)

(میلیون ریال)

۱۳۸۶

جمع	دنیای خارج	بخش خصوصی HF.۲								دولت عمومی HF.۱										کارکردها	عاملین تامین مالی
		شرکتها HF.۲.۵				موسسات غیرانتفاعی در خدمت خانوارها HF.۲.۴	خانوارها HF.۲.۳	شرکت‌های بیمه تکمیلی (HF.۲.۲)		صندوقهای تامین اجتماعی HF.۱.۲		دولت داخلی (HF.۱.۱)									
		سایر شرکتها	دانشگاه آزاد	بانکها	بیمه تکمیلی خصوصی			بیمه تکمیلی دولتی	سازمان تامین اجتماعی	سازمان خدمات درمانی	شهرداری	دولت مرکزی (HF.۱.۱.۱)									
												صدا و سیما	سازمان خدمات درمانی صنعت نفت	سایر دستگاههای دولتی مرکزی	نیروهای مسلح	دانشگاههای علوم پزشکی زیر مجموعه وزارت بهداشت	وزارت بهداشت و درمان	ICHA	شرح		
HF.۲	HF.۲.۵.۳	HF.۲.۵.۲	HF.۲.۵.۱	HF.۲.۴	HF.۲.۳	HF.۲.۲.۲	HF.۲.۲.۱	HF.۱.۲.۲	HF.۱.۲.۱	HF.۱.۱.۲	HF.۱.۱.۱.۶	HF.۱.۱.۱.۵	HF.۱.۱.۱.۴	HF.۱.۱.۱.۳	HF.۱.۱.۱.۲	HF.۱.۱.۱.۱	ICHA	شرح			
۷۱,۵۳۶,۶۴۶	۰	۱۰,۲۴۷	۰	۰	۱,۳۵۷	۳۳,۲۸۵,۸۷۷	۳۱۶,۱۴۲	۱,۳۳۸,۲۱۱	۸,۰۱۷,۹۸۱	۶,۰۵۰,۵۳۳	۳۷,۰۱۲	۰	۱۱۶,۵۲۸	۱,۴۲۲,۸۰۹	۱۰,۶۸,۳۹۳	۱۳,۹۰۶,۳۲۹	۵,۹۳۵,۲۲۶	HP.۱	بیمارستانها		
۵,۴۱۷,۱۸۶	۰	۰	۰	۰	۱,۴۹۶,۹۹۵	۳,۸۱۳,۰۱۴	۰	۰	۰	۵۶۹	۳۱۹	۰	۰	۱۰۶,۲۸۸	۰	۰	۰	HP.۲	فراهم کنندگان خدمات پرستاری و تسهیلات اقامتی		
۵۲,۲۲۹,۹۴۵	۰	۲۰,۸۰۳	۰	۰	۵۵۷,۲۸۵	۳۰,۹۵۳,۸۴۹	۹۶,۸۱۷	۱۳۸,۲۸۲	۶,۲۹۷,۱۰۰	۳,۵۶۱,۲۷۱	۱۲۱,۴۸۴	۰	۱۱۶,۷۸۴	۳,۰۰۰,۰۹۵	۷۵۰,۸۵۰	۵,۹۴۹,۳۶۴	۶۶۵,۹۶۱	HP.۳	فراهم کنندگان خدمات سربایی		
۲۵,۰۳۲,۱۷۷	۰	۰	۰	۰	۰	۱۹,۴۴۱,۲۴۷	۰	۰	۲,۵۰۸,۵۳۸	۲,۰۳۹,۹۷۵	۰	۰	۰	۴۳۹,۶۹۲	۶۰۲,۷۲۴	۰	۰	HP.۴	داروخانهها و سایر خردهفروشان کالاهای پزشکی		
۰	۰	۰	۰	۰	۰	۰	۰	۰	۰	۰	۰	۰	۰	۰	۰	۰	۰	HP.۵	تهیه کنندگان و اداره کنندگان برنامه‌های سلامت عمومی		
۳,۸۸۷,۶۱۰	۰	۰	۰	۰	۰	۰	۵۸,۷۱۷	۱۴۸,۷۳۴	۳۳۵,۳۱۸	۷۴۲,۰۱۲	۰	۰	۹,۲۹۵	۵۴۹,۹۳۷	۱۰۰,۵۸۲	۴۴۶,۰۵۶	۱,۴۹۶,۹۶۰	HP.۶	اداره‌ی سلامت عمومی و بیمه		
۷,۲۳۹,۰۲۲	۰	۵,۷۴۴,۶۲۵	۰	۰	۰	۷۱,۴۶۸	۰	۰	۰	۰	۱۷,۰۸۵	۰	۰	۱,۴۰۵,۸۴۴	۰	۰	۰	HP.۷	سایر رشته فعالیتها		
۹,۳۳۴,۲۸۷	۰	۰	۱۵,۹۴۷	۰	۰	۱۷۶,۳۸۶	۰	۰	۰	۰	۰	۰	۰	۲,۳۱۵,۸۲۱	۰	۵,۳۸۶,۶۵۲	۱,۴۳۹,۴۸۲	HP.۸	موسسات فراهم کننده‌ی خدمات وابسته به سلامت		
۴,۶۵۵,۴۵۱	۹۳,۵۳۰	۰	۰	۱,۶۱۲,۰۸۲	۰	۰	۰	۰	۷۸۷,۳۷۴	۴۷,۹۷۵	۰	۱۹۹,۲۶۳	۱,۷۳۳,۲۹۴	۱۵۱,۷۰۷	-۵۰	۲۷۶	۰	HP.n.sk	فراهم کنندگانی که بر اساس نوع کارکرد طبقه بندی نشده اند		
۱۷۹,۳۳۲,۳۲۵	۹۳,۵۳۰	۵,۷۷۵,۶۷۶	۱۵,۹۴۷	۱,۶۱۲,۰۸۲	۲,۰۵۵,۶۳۸	۸۷,۷۴۱,۸۴۲	۴۷۱,۶۷۶	۱,۶۵۵,۲۲۷	۱۷,۹۴۶,۳۱۱	۱۲,۴۴۲,۳۳۶	۱۷۵,۹۰۰	۱۹۹,۲۶۳	۲,۰۰۵,۹۰۱	۹,۳۹۲,۱۹۴	۲,۵۲۲,۴۹۹	۲۵,۶۸۸,۶۷۶	۹,۵۳۷,۶۲۸		جمع		

جدول ۲-۱ درصد هزینه‌های عاملین تامین مالی بر حسب فراهم کنندگان خدمات سلامت در سال ۱۳۸۶

(درصد)

جمع	دنیای خارج	بخش خصوصی HF.۲							دولت عمومی HF.۱										کارکردها	عاملین تامین مالی	
		شرکت‌ها HF.۲.۵			مؤسسات غیرانتفاعی در خدمات خانوارها HF.۲.۴	خانوارها HF.۲.۳	شرکت‌های بیمه تکمیلی (HF.۲.۲)		صندوقهای تامین اجتماعی HF.۱.۲		دولت داخلی (HF.۱.۱)										
		سایر شرکتها HF.۲.۵.۳	دانشگاه آزاد HF.۲.۵.۲	بانکها HF.۲.۵.۱			شرکت‌های بیمه تکمیلی خصوصی HF.۲.۲.۲	شرکت‌های بیمه تکمیلی دولتی HF.۲.۲.۱	سازمان تامین اجتماعی HF.۱.۲.۲	سازمان خدمات درمانی HF.۱.۲.۱	شهرداری HF.۱.۱.۳	دولت مرکزی (HF.۱.۱.۱)									
												صدا و سیما HF.۱.۱.۱.۶	سازمان خدمات درمانی صنعت نفت HF.۱.۱.۱.۵	سایر دستگاه‌های دولتی مرکزی HF.۱.۱.۱.۴	نیروهای مسلح HF.۱.۱.۱.۳	دانشگاههای علوم پزشکی وزارت بهداشت HF.۱.۱.۱.۲	وزارت بهداشت و درمان HF.۱.۱.۱.۱				
		HF.۳	HF.۲.۵.۳	HF.۲.۵.۲	HF.۲.۵.۱	HF.۲.۴	HF.۲.۳	HF.۲.۲.۲	HF.۲.۲.۱	HF.۱.۲.۲	HF.۱.۲.۱	HF.۱.۱.۳	HF.۱.۱.۱.۶	HF.۱.۱.۱.۵	HF.۱.۱.۱.۴	HF.۱.۱.۱.۳	HF.۱.۱.۱.۲	HF.۱.۱.۱.۱	ICHA کد	شرح	
۳۹.۹	-	۰	-	-	-	۰	۳۸	۶۷	۸۳	۴۵	۴۹	۲۱	-	۶	۱۵	۴۲	۵۴	۶۲	HP _۱	بیمارستان‌ها	
۳.۰	-	-	-	-	-	۷۳	۴	-	-	-	۰	۰	-	-	۱	-	-	-	HP _۲	فراهم کنندگان خدمات پرستاری و تسهیلات اقامتی	
۲۹.۱	-	۰	-	-	-	۲۷	۳۵	۲۱	۸	۳۵	۲۹	۶۹	-	۶	۳۲	۳۰	۲۳	۷	HP _۳	فراهم کنندگان خدمات سربایی	
۱۴.۰	-	-	-	-	-	-	۲۲	-	-	۱۴	۱۶	-	-	-	۵	۲۴	-	-	HP _۴	داروخانه‌ها و سایر خرده‌فروشان کالاهای پزشکی	
-	-	-	-	-	-	-	-	-	-	-	-	-	-	-	-	-	-	-	HP _۵	تهیه کنندگان و اداره کنندگان برنامه‌های سلامت عمومی	
۲.۲	-	-	-	-	-	-	-	۱۲	۹	۲	۶	-	-	۰	۶	۴	۲	۱۶	HP _۶	اداره‌ی سلامت عمومی و بیمه	
۴.۰	-	۹۹	-	-	-	-	۰	-	-	-	-	۱۰	-	-	۱۵	-	-	-	HP _۷	سایر رشته فعالیت‌ها	
۵.۲	-	-	۱۰۰	-	-	-	۰	-	-	-	-	-	-	-	۲۵	-	۲۱	۱۵	HP _۸	مؤسسات فراهم کننده خدمات وابسته به سلامت	
۲.۶	۱۰۰	-	-	۱۰۰	-	-	-	-	-	۴	۰	-	۱۰۰	۸۸	۲	۰	۰	-	HP _{nsk}	فراهم کنندگانی که بر اساس نوع کارکرد طبقه بندی نشده اند	
۱۰۰	۱۰۰	۱۰۰	۱۰۰	۱۰۰	۱۰۰	۱۰۰	۱۰۰	۱۰۰	۱۰۰	۱۰۰	۱۰۰	۱۰۰	۱۰۰	۱۰۰	۱۰۰	۱۰۰	۱۰۰	۱۰۰		جمع	

جدول ۲-۲- درصد مشارکت هر یک از عاملین تامین مالی در پوشش هزینه های هر یک از فراهم کنندگان خدمات سلامت در سال ۱۳۸۶

(درصد)

جمع	دنیای خارج	بخش خصوصی HF.۲							دولت عمومی HF.۱										کارکردها	عاملین تامین مالی	
		شرکتها HF.۲.۵			موسسات غیرانتفاعی در خدمت خانوارها HF.۲.۴	خانوارها HF.۲.۳	شرکت های بیمه تکمیلی (HF.۲.۲)		صندوقهای تامین اجتماعی HF.۱.۲		دولت داخلی (HF.۱.۱)										
		سایر شرکتها	دانشگاه آزاد	بانکها			شرکت های بیمه تکمیلی خصوصی	شرکت های بیمه تکمیلی دولتی	سازمان تامین اجتماعی	سازمان خدمات درمانی	شهرداری	دولت مرکزی (HF.۱.۱.۱)									
												صدا و سیما	سازمان خدمات درمانی صنعت نفت	سایر دستگاه های دولت مرکزی	نیروهای مسلح	دانشگاههای علوم پزشکی زیر مجموعه وزارت بهداشت	وزارت بهداشت و درمان				
HF.۲	HF.۲.۵.۳	HF.۲.۵.۲	HF.۲.۵.۱	HF.۲.۴	HF.۲.۳	HF.۲.۲.۲	HF.۲.۲.۱	HF.۱.۲.۲	HF.۱.۲.۱	HF.۱.۱.۳	HF.۱.۱.۱.۶	HF.۱.۱.۱.۵	HF.۱.۱.۱.۴	HF.۱.۱.۱.۳	HF.۱.۱.۱.۲	HF.۱.۱.۱.۱	کد ICHA	شرح			
۱۰۰	۰	۰	۰	۰	۴۷	۰	۲	۱۱	۸	۰	۰	۰	۲	۱	۱۹	۸	HP.۱	بیمارستانها			
۱۰۰	۰	۰	۰	۲۸	۷۰	۰	۰	۰	۰	۰	۰	۰	۲	۰	۰	۰	HP.۲	فراهم کنندگان خدمات پرستاری و تسهیلات اقامتی			
۱۰۰	۰	۰	۰	۱	۵۹	۰	۰	۱۲	۷	۰	۰	۰	۶	۱	۱۱	۱	HP.۳	فراهم کنندگان خدمات سرپایی			
۱۰۰	۰	۰	۰	۰	۷۸	۰	۰	۱۰	۸	۰	۰	۰	۲	۲	۰	۰	HP.۴	داروخانهها و سایر خردهفروشان کالاهاى پزشکی			
۰	۰	۰	۰	۰	۰	۰	۰	۰	۰	۰	۰	۰	۰	۰	۰	۰	HP.۵	تهیه کنندگان و اداره کنندگان برنامه های سلامت عمومی			
۱۰۰	۰	۰	۰	۰	۰	۲	۴	۹	۱۹	۰	۰	۰	۱۴	۳	۱۱	۳۹	HP.۶	اداره ی سلامت عمومی و بیمه			
۱۰۰	۰	۷۹	۰	۰	۱	۰	۰	۰	۰	۰	۰	۰	۱۹	۰	۰	۰	HP.۷	سایر رشته فعالیتها			
۱۰۰	۰	۰	۰	۰	۲	۰	۰	۰	۰	۰	۰	۰	۲۵	۰	۵۸	۱۵	HP.۸	موسسات فراهم کننده ی خدمات وابسته به سلامت			
۱۰۰	۲	۰	۰	۳۵	۰	۰	۰	۱۷	۱	۰	۴	۳۸	۳	۰	۰	۰	HP.n.s.k	فراهم کنندگانی که بر اساس نوع کارکرد طبقه بندی نشده اند			
۱۰۰	۰	۳	۰	۱	۱	۴۹	۰	۱۰	۷	۰	۰	۱	۵	۱	۱۴	۵		جمع			

جدول ۳ - هزینه های ملی سلامت بر حسب نوع فراهم کننده و نوع کارکرد (P * F)

(میلیون ریال)

۱۳۸۶

جمع	فراهم کنندگانی که بر اساس نوع کارکرد طبقه بندی نشده اند	موسسات فراهم کننده خدمات وابسته به سلامت	سایر رشته فعالیتها	اداره های سلامت عمومی و بیمه	تهیه کنندگان و اداره کنندگان برنامه های سلامت	داروخانه ها و سایر خرده فروشان کالاهای پزشکی	فراهم کنندگان خدمات سرپایی	فراهم کنندگان خدمات پرستاری و تسهیلات اقامتی	بیمارستانها	فراهم کنندگان کارکردها	
										شرح	کد ICHA
	HP.n.sk	HP.۸	HP.۷	HP.۶	HP.۵	HP.۴	HP.۳	HP.۲	HP.۱		
۱۰۲,۲۷۸,۷۳۲	۰	۰	۰	۰	۰	۷۶۹,۸۳۳	۳۵,۵۴۲,۸۱۸	۰	۶۵,۹۶۶,۰۸۱	HC.۱	خدمات درمانی
۵,۵۱۳,۶۵۹	۰	۰	۱,۲۳۳,۴۹۸	۰	۰	۰	۲,۱۹۶,۳۷۳	۱۳,۳۲۶	۲,۰۷۰,۴۶۱	HC.۲	خدمات توانبخشی
۵,۲۸۱,۶۶۰	۰	۰	۱۸,۸۳۷	۰	۰	۰	۶۷,۱۶۶	۵,۱۹۵,۶۵۷	۰	HC.۳	خدمات پرستاری بلند مدت
۱۰,۹۸۲,۳۲۴	۰	۰	۰	۰	۰	۰	۸,۸۱۵,۸۵۰	۰	۲,۱۶۶,۴۷۴	HC.۴	خدمات جانبی مراقبت پزشکی
۲۶,۹۷۷,۵۶۱	۰	۴۹,۸۶۱	۴,۰۶۷	۱۵۰,۲۲۶	۰	۲۴,۲۵۶,۲۴۸	۲,۵۱۷,۱۵۸	۰	۰	HC.۵	انواع دارو و سایر کالاهای پزشکی توزیع شده به بیماران سرپایی
۶,۶۹۰,۶۶۲	۶۸,۳۸۹	۰	۵,۸۳۹,۲۶۲	۲۳۲,۹۷۷	۰	۶,۰۹۵	۵۴۳,۹۳۹	۰	۰	HC.۶	خدمات بهداشت عمومی و پیشگیری
۲,۲۸۸,۲۵۴	۲۵,۱۴۲	۱۳	۰	۲,۲۶۳,۰۹۹	۰	۰	۰	۰	۰	HC.۷	مدیریت سلامت و بیمه سلامت
۴,۴۳۹,۰۱۰	۴,۱۷۵,۹۰۷	۰	۰	۰	۰	۰	۲۶۳,۱۰۳	۰	۰	HC.n.sk	سایر هزینه ها که بر اساس نوع کارکرد مشخص نیستند
۱۶۴,۴۵۱,۸۶۱	۴,۲۶۹,۴۳۷	۴۹,۸۷۴	۷,۰۹۵,۶۶۴	۲,۶۴۶,۳۰۳	۰	۲۵,۰۳۲,۱۷۷	۴۹,۹۴۶,۴۰۸	۵,۲۰۸,۹۸۲	۷۰,۲۰۳,۰۱۶	TCHE	کل هزینه ی جاری بهداشت
۴,۸۵۴,۰۵۹	۳۸۲,۷۲۶	۰	۹۰,۵۳۶	۱,۱۳۸,۱۶۸	۰	۰	۱,۷۰۰,۷۹۶	۲۰۸,۲۰۳	۱,۳۳۳,۶۳۱	HCR.۱	تشکیل سرمایه ی موسسات فراهم کننده خدمات سلامت
۱۶۹,۳۰۵,۹۲۰	۴,۶۵۲,۱۶۴	۴۹,۸۷۴	۷,۱۸۶,۲۰۰	۳,۷۸۴,۴۷۰	۰	۲۵,۰۳۲,۱۷۷	۵۱,۶۴۷,۲۰۳	۵,۴۱۷,۱۸۶	۷۱,۵۳۶,۶۴۶	THE	کل هزینه ی سلامت
۶,۹۷۳,۴۹۳	۰	۶,۹۷۳,۴۹۳	۰	۰	۰	۰	۰	۰	۰	HCR.۲	آموزش پزشکی و تعلیم کارکنان سلامت
۱,۳۷۹,۸۸۹	۰	۱,۳۷۹,۸۸۹	۰	۰	۰	۰	۰	۰	۰	HCR.۳	تحقیق و توسعه در زمینه سلامت
۱۹۱	۰	۰	۱۹۱	۰	۰	۰	۰	۰	۰	HCR.۴	نظارت بر مواد غذایی، آب آشامیدنی و نکات بهداشتی
۵۸۲,۷۴۲	۰	۰	۰	۰	۰	۰	۵۸۲,۷۴۲	۰	۰	HCR.۵	بهداشت محیط
۹۸۳,۶۶۲	۰	۹۳۱,۰۳۱	۵۲,۶۳۱	۰	۰	۰	۰	۰	۰	HCR.۶	اداره و تهیه ی خدمات اجتماعی بصورت کمک زندگی
۱۰۳,۱۴۰	۰	۰	۰	۱۰۳,۱۴۰	۰	۰	۰	۰	۰	HCR.۷	اداره و تهیه ی مزایای نقدی مربوط به تامین سلامت
۳,۲۸۸	۳,۲۸۸	۰	۰	۰	۰	۰	۰	۰	۰	HCR.n.sk	سایر هزینه های سلامت که نوع آن مشخص نیست
۱۷۹,۳۳۲,۳۲۵	۴,۶۵۵,۴۵۱	۹,۳۳۴,۲۸۷	۷,۲۳۹,۰۲۲	۳,۸۸۷,۶۱۰	۰	۲۵,۰۳۲,۱۷۷	۵۲,۲۲۹,۹۴۵	۵,۴۱۷,۱۸۶	۷۱,۵۳۶,۶۴۶	GHE	هزینه های عمومی سلامت

جدول ۱-۳- درصد هزینه‌های فراهم‌کنندگان خدمات سلامت بابت کارکردهای مختلف در سال ۱۳۸۶

(درصد)

جمع	فراهم‌کنندگانی که بر اساس نوع کارکرد طبقه بندی نشده اند	موسسات فراهم‌کننده خدمات وابسته به سلامت	سایر رشته‌ها فعالیت‌ها	اداره‌ی سلامت عمومی و بیمه	تهیه‌کنندگان و اداره‌کنندگان برنامه‌های سلامت	داروخانه‌ها و سایر خرده‌فروشان کالاهای پزشکی	فراهم‌کنندگان خدمات سرپایی	فراهم‌کنندگان خدمات پرستاری و تسهیلات اقامتی	بیمارستان‌ها	فراهم‌کنندگان کارکردها	
										شرح	کد ICHA
	HP.nsk	HP.۸	HP.۷	HP.۶	HP.۵	HP.۴	HP.۳	HP.۲	HP.۱		
۵۷.۰	-	-	-	-	-	۳	۶۸	-	۹۲	HC.۱	خدمات درمانی
۳.۱	-	-	۱۷	-	-	-	۴	۰	۳	HC.۲	خدمات توانبخشی
۲.۹	-	-	۰	-	-	-	۰	۹۶	-	HC.۳	خدمات پرستاری بلند مدت
۶.۱	-	-	-	-	-	-	۱۷	-	۳	HC.۴	خدمات جانبی مراقبت پزشکی
۱۵.۰	-	۱	۰	۴	-	۹۷	۵	-	-	HC.۵	انواع دارو و سایر کالاهای پزشکی توزیع شده به بیماران سرپایی
۳.۷	۱	-	۸۱	۶	-	۰	۱	-	-	HC.۶	خدمات بهداشت عمومی و پیشگیری
۱.۳	۱	۰	-	۵۸	-	-	-	-	-	HC.۷	مدیریت سلامت و بیمه‌ی سلامت
۲.۵	۹۰	-	-	-	-	-	۱	-	-	HC.nsk	سایر هزینه‌ها که بر اساس نوع کارکرد مشخص نیستند
۹۱.۷	۹۲	۱	۹۸	۶۸	-	۱۰۰	۹۶	۹۶	۹۸	TCHE	کل هزینه‌ی جاری بهداشت
۲.۷	۸	-	۱	۲۹	-	-	۳	۴	۲	HCR.۱	تشکیل سرمایه‌ی موسسات فراهم‌کننده‌ی خدمات سلامت
۹۴.۴	۱۰۰	۱	۹۹	۹۷	-	۱۰۰	۹۹	۱۰۰	۱۰۰	THE	کل هزینه‌ی سلامت
۳.۹	-	۷۵	-	-	-	-	-	-	-	HCR.۲	آموزش پزشکی و تعلیم کارکنان سلامت
۰.۸	-	۱۵	-	-	-	-	-	-	-	HCR.۳	تحقیق و توسعه در زمینه سلامت
۰.۰	-	-	۰	-	-	-	-	-	-	HCR.۴	نظارت بر مواد غذایی، آب آشامیدنی و نکات بهداشتی
۰.۳	-	-	-	-	-	-	۱	-	-	HCR.۵	بهداشت محیط
۰.۵	-	۱۰	۱	-	-	-	-	-	-	HCR.۶	اداره و تهیه‌ی خدمات اجتماعی بصورت کمک زندگی
۰.۱	-	-	-	۳	-	-	-	-	-	HCR.۷	اداره و تهیه‌ی مزایای نقدی مربوط به تامین سلامت
۰.۰	۰	-	-	-	-	-	-	-	-	HCR.nsk	سایر هزینه‌های سلامت که نوع آن مشخص نیست
۱۰۰	۱۰۰	۱۰۰	۱۰۰	۱۰۰	۰	۱۰۰	۱۰۰	۱۰۰	۱۰۰	GHE	هزینه‌های عمومی سلامت

جدول ۲-۳ - درصد مشارکت هر یک از فراهم کنندگان خدمات سلامت در کارکردهای مختلف در سال ۱۳۸۶

(درصد)

جمع	فراهم کنندگانی که بر اساس نوع کارکرد طبقه بندی نشده اند	مؤسسات فراهم کننده خدمات وابسته به سلامت	سایر رشته فعالیتها	اداره‌ی سلامت عمومی و بیمه	تهیه کنندگان و اداره کنندگان برنامه‌های سلامت	داروخانه‌ها و سایر خرده‌فروشان کالاهای پزشکی	فراهم کنندگان خدمات سرپایی	فراهم کنندگان خدمات پرستاری و تسهیلات اقامتی	بیمارستان‌ها	فراهم کنندگان کارکردها	
										شرح	کد ICHA
	HP.n.s.k	HP.۸	HP.۷	HP.۶	HP.۵	HP.۴	HP.۳	HP.۲	HP.۱		
۱۰۰	-	-	-	-	-	۱	۳۵	-	۶۴	HC.۱	خدمات درمانی
۱۰۰	-	-	۲۲	-	-	-	۴۰	۰	۳۸	HC.۲	خدمات توانبخشی
۱۰۰	-	-	۰	-	-	-	۱	۹۸	-	HC.۳	خدمات پرستاری بلند مدت
۱۰۰	-	-	-	-	-	-	۸۰	-	۲۰	HC.۴	خدمات جانبی مراقبت پزشکی
۱۰۰	-	۰	۰	۱	-	۹۰	۹	-	-	HC.۵	انواع دارو و سایر کالاهای پزشکی توزیع شده به بیماران سرپایی
۱۰۰	۱	-	۸۷	۳	-	۰	۸	-	-	HC.۶	خدمات بهداشت عمومی و پیشگیری
۱۰۰	۱	۰	-	۹۹	-	-	-	-	-	HC.۷	مدیریت سلامت و بیمه سلامت
۱۰۰	۹۴	-	-	-	-	-	۶	-	-	HC.n.s.k	سایر هزینه‌ها که بر اساس نوع کارکرد مشخص نیستند
۱۰۰	۳	۰	۴	۲	-	۱۵	۳۰	۳	۴۳	TCHE	کل هزینه جاری بهداشت
۱۰۰	۸	-	۲	۲۳	-	-	۳۵	۴	۲۷	HCR.۱	تشکیل سرمایه‌ی مؤسسات فراهم کننده خدمات سلامت
۱۰۰	۳	۰	۴	۲	-	۱۵	۳۱	۳	۴۲	THE	کل هزینه سلامت
۱۰۰	-	۱۰۰	-	-	-	-	-	-	-	HCR.۲	آموزش پزشکی و تعلیم کارکنان سلامت
۱۰۰	-	۱۰۰	-	-	-	-	-	-	-	HCR.۳	تحقیق و توسعه در زمینه سلامت
۱۰۰	-	-	۱۰۰	-	-	-	-	-	-	HCR.۴	نظارت بر مواد غذایی، آب آشامیدنی و نکات بهداشتی
۱۰۰	-	-	-	-	-	-	۱۰۰	-	-	HCR.۵	بهداشت محیط
۱۰۰	-	۹۵	۵	-	-	-	-	-	-	HCR.۶	اداره و تهیه خدمات اجتماعی بصورت کمک زندگی
۱۰۰	-	-	-	۱۰۰	-	-	-	-	-	HCR.۷	اداره و تهیه مزایای نقدی مربوط به تامین سلامت
۱۰۰	۱۰۰	-	-	-	-	-	-	-	-	HCR.n.s.k	سایر هزینه‌های سلامت که نوع آن مشخص نیست
۱۰۰	۳	۵	۴	۲	-	۱۴	۲۹	۳	۴۰	GHE	هزینه‌های عمومی سلامت

جدول ۴ - هزینه های ملی سلامت بر حسب نوع منبع تامین مالی و نوع عامل تامین مالی (FS * FA)

(میلیون ریال)

۱۳۸۶

جمع	دنیای خارج	وجهه خصوصی					وجهه عمومی S.۱				منابع تامین مالی		شرح
		S.۲					S.۱.۲ سایر وجهه عمومی		S.۱.۱ وجهه دولت داخلی				
		S.۲.۴ سایر وجهه خصوصی		وجهه موسسات غیرانتفاعی در خدمت اشخاص	وجهه خانوار	وجهه کارفرما	سایر	برگشت از دارایی های نگه داشته شده توسط سازمان عمومی	درآمد شهرداری	درآمد دولت مرکزی			
		S.۲.۴.۱	S.۲.۴.۲								S.۲.۳	S.۲.۲	
S.۳	S.۲.۴.۲	S.۲.۴.۱	S.۲.۳	S.۲.۲	S.۲.۱	S.۱.۲.۲	S.۱.۲.۱	S.۱.۱.۲	S.۱.۱.۱	ICHA	کد		
۹,۵۳۷,۶۲۸	۰	۰	۰	۰	۰	۰	۰	۰	۰	۹,۵۳۷,۶۲۸	HF.۱.۱.۱.۱	وزارت بهداشت و درمان	
۲۵,۶۸۸,۶۷۶	۰	۰	۰	۰	۰	۰	۰	۰	۰	۲۵,۶۸۸,۶۷۶	HF.۱.۱.۱.۲	دانشگاههای علوم پزشکی زیر مجموعه وزارت بهداشت	
۲,۵۲۲,۴۹۹	۰	۰	۰	۰	۱,۰۰۳,۳۰۶	۱,۲۸۵,۰۹۵	۱۹۵,۱۹۳	۰	۰	۳۸,۹۰۴	HF.۱.۱.۱.۳	نیروهای مسلح	
۹,۳۹۲,۱۹۴	۰	۰	۰	۰	۱,۰۲۷,۸۸۴	۰	۰	۰	۰	۸,۳۶۴,۳۱۰	HF.۱.۱.۱.۴	سایر دستگاههای دولت مرکزی	
۲,۰۰۵,۹۰۱	۰	۰	۰	۰	۰	۰	۷۷,۹۲۳	۰	۰	۱,۹۲۷,۹۷۸	HF.۱.۱.۱.۵	سازمان خدمات درمانی صنعت نفت	
۱۹۹,۲۶۳	۰	۰	۰	۰	۰	۰	۱۹۹,۲۶۳	۰	۰	۰	HF.۱.۱.۱.۶	صدا و سیما	
۱۷۵,۹۰۰	۰	۰	۰	۰	۰	۰	۰	۰	۱۷۵,۹۰۰	۰	HF.۱.۱.۲	شهرداری	
۱۲,۴۴۲,۳۳۶	۰	۰	۰	۰	۳,۱۸۹,۶۰۸	۱,۵۴۱,۰۴۵	۱۱,۴۵۴	۱,۱۹۸,۱۲۹	۰	۶,۵۰۲,۱۰۰	HF.۱.۱.۲.۱	سازمان خدمات درمانی	
۱۷,۹۴۶,۳۱۱	۰	۰	۰	۰	۴,۰۹۱,۳۹۷	۱۱,۶۷۱,۹۸۱	۴۷,۸۷۴	۳۵۱,۳۹۱	۰	۱,۷۸۳,۶۶۷	HF.۱.۱.۲.۲	سازمان تامین اجتماعی	
۱,۶۵۵,۲۲۷	۰	۰	۰	۰	۱,۶۵۵,۲۲۷	۰	۰	۰	۰	۰	HF.۲.۲.۱	شرکت های بیمه ای تکمیلی دولتی	
۴۷۱,۶۷۶	۰	۰	۰	۰	۴۷۱,۶۷۶	۰	۰	۰	۰	۰	HF.۲.۲.۲	شرکت های بیمه ای تکمیلی خصوصی	
۸۷,۷۴۱,۸۴۲	۰	۰	۰	۰	۸۷,۷۴۱,۸۴۲	۰	۰	۰	۰	۰	HF.۲.۳	پرداخت های مستقیم	
۲,۰۵۵,۶۳۸	۰	۸۵۷,۰۰۷	۷,۱۴۳	۲,۴۸۹	۷۸۰,۱۵۹	۰	۰	۰	۰	۴۰۸,۸۳۹	HF.۲.۴	موسسات غیر انتفاعی در خدمت خانوارها	
۱,۶۱۲,۰۸۲	۰	۰	۰	۰	۰	۱,۶۱۲,۰۸۲	۰	۰	۰	۰	HF.۲.۵.۱	بانکها	
۱۵,۹۴۷	۰	۱۵,۹۴۷	۰	۰	۰	۰	۰	۰	۰	۰	HF.۲.۵.۲	دانشگاه آزاد	
۵,۷۷۵,۶۷۶	۰	۵,۷۷۵,۶۷۶	۰	۰	۰	۰	۰	۰	۰	۰	HF.۲.۵.۳	سایر شرکتهای	
۹۳,۵۳۰	۹۳,۵۳۰	۰	۰	۰	۰	۰	۰	۰	۰	۰	HF.۳	دنیای خارج	
۱۷۹,۳۳۲,۳۲۵	۹۳,۵۳۰	۶,۶۴۸,۶۳۰	۷,۱۴۳	۲,۴۸۹	۹۹,۹۶۱,۰۹۸	۱۶,۱۱۰,۲۰۳	۵۳۱,۷۰۸	۱,۵۴۹,۵۲۰	۱۷۵,۹۰۰	۵۴,۲۵۲,۱۰۳		جمع	

جدول ۱-۴ - سهم هر یک از عاملین تامین مالی از منابع مختلف مالی در سال ۱۳۸۶

(درصد)

جمع	دنیای خارج	وجه خصوصی S.۲					وجه عمومی S.۱				منابع تامین مالی		شرح
		سایر وجه خصوصی S.۲.۴		وجه موسسات غیرانتفاعی در خدمت اشخاص S.۲.۳	وجه خانوار S.۲.۲	وجه کارفرما S.۲.۱	سایر وجه عمومی S.۱.۲		وجه دولت داخلی S.۱.۱				
		سایر S.۲.۴.۲	برگشت از دارایی های نگه داشته شده توسط سازمان خصوصی S.۲.۴.۱				سایر S.۱.۲.۲	برگشت از دارایی های نگه داشته شده توسط سازمان عمومی S.۱.۲.۱	درآمد شهرداری S.۱.۱.۲	درآمد دولتی مرکزی S.۱.۱.۱			
				S.۳	S.۲.۴.۲	S.۲.۴.۱					S.۲.۳	S.۲.۲	S.۲.۱
۵.۳	-	-	-	-	-	-	-	-	-	-	۱۸	HF.۸.۸.۸	وزارت بهداشت و درمان
۱۴.۳	-	-	-	-	-	-	-	-	-	-	۴۷	HF.۸.۸.۲	دانشگاههای علوم پزشکی زیر مجموعه وزارت بهداشت
۱.۴	-	-	-	-	۱	۸	۳۷	-	-	-	۰	HF.۸.۸.۳	نیروهای مسلح
۵.۲	-	-	-	-	۱	-	-	-	-	-	۱۵	HF.۸.۸.۴	سایر دستگاههای دولت مرکزی
۱.۱	-	-	-	-	-	-	۱۵	-	-	-	۴	HF.۸.۸.۵	سازمان خدمات درمانی صنعت نفت
۰.۱	-	-	-	-	-	-	۳۷	-	-	-	-	HF.۸.۸.۸	صدا و سیما
۰.۱	-	-	-	-	-	-	-	-	۱۰۰	-	-	HF.۸.۸.۳	شهرداری
۶.۹	-	-	-	-	۳	۱۰	۲	۷۷	-	-	۱۲	HF.۸.۲.۱	سازمان خدمات درمانی
۱۰.۰	-	-	-	-	۴	۷۲	۹	۲۳	-	-	۳	HF.۸.۲.۲	سازمان تامین اجتماعی
۰.۹	-	-	-	-	۲	-	-	-	-	-	-	HF.۲.۲.۱	شرکت های بیمه ی تکمیلی دولتی
۰.۳	-	-	-	-	۰	-	-	-	-	-	-	HF.۲.۲.۲	شرکت های بیمه ی تکمیلی خصوصی
۴۸.۹	-	-	-	-	۸۸	-	-	-	-	-	-	HF.۲.۳	پرداخت های مستقیم
۱.۱	-	۱۳	۱۰۰	۱۰۰	۱	-	-	-	-	-	۱	HF.۲.۴	موسسات غیر انتفاعی در خدمت خانوارها
۰.۹	-	-	-	-	-	۱۰	-	-	-	-	-	HF.۲.۵.۱	بانکها
۰.۰	-	۰	-	-	-	-	-	-	-	-	-	HF.۲.۵.۲	دانشگاه آزاد
۳.۲	-	۸۷	-	-	-	-	-	-	-	-	-	HF.۲.۵.۳	سایر شرکتهای
۰.۱	۱۰۰	-	-	-	-	-	-	-	-	-	-	HF.۳	دنیای خارج
۱۰۰	۱۰۰	۱۰۰	۱۰۰	۱۰۰	۱۰۰	۱۰۰	۱۰۰	۱۰۰	۱۰۰	۱۰۰	۱۰۰		جمع

جدول ۲-۴- سهم هر یک از منابع مالی در پوشش هزینه های عاملین تامین مالی در سال ۱۳۸۶

(درصد)

جمع	دنیای خارج	وجوه خصوصی S.۲					وجوه عمومی S.۱				شرح	کد ICHA
		سایر وجوه خصوصی S.۲.۴		وجوه موسسات غیرانتفاعی در خدمت اشخاص S.۲.۳	وجوه خانوار S.۲.۲	وجوه کارفرما S.۲.۱	سایر وجوه عمومی S.۱.۲		وجوه دولت داخلی S.۱.۱			
		سایر S.۲.۴.۲	برگشت از دارایی های نگه داشته شده توسط سازمان خصوصی S.۲.۴.۱				سایر S.۱.۲.۲	برگشت از دارایی های نگه داشته شده توسط سازمان عمومی S.۱.۲.۱	درآمد شهرداری S.۱.۱.۲	درآمد دولتی مرکزی S.۱.۱.۱		
				S.۳	S.۲.۴.۲	S.۲.۴.۱						
۱۰۰	۰	۰	۰	۰	۰	۰	۰	۰	۰	۱۰۰	HF.۱.۱.۱.۱	وزارت بهداشت و درمان
۱۰۰	۰	۰	۰	۰	۰	۰	۰	۰	۰	۱۰۰	HF.۱.۱.۱.۲	دانشگاههای علوم پزشکی زیر مجموعه وزارت بهداشت
۱۰۰	۰	۰	۰	۰	۴۰	۵۱	۸	۰	۰	۲	HF.۱.۱.۲.۱	نیروهای مسلح
۱۰۰	۰	۰	۰	۰	۱۱	۰	۰	۰	۰	۸۹	HF.۱.۱.۱.۲	سایر دستگاههای دولت مرکزی
۱۰۰	۰	۰	۰	۰	۰	۰	۴	۰	۰	۹۶	HF.۱.۱.۱.۱	سازمان خدمات درمانی صنعت نفت
۱۰۰	۰	۰	۰	۰	۰	۰	۱۰۰	۰	۰	۰	HF.۱.۱.۲.۲	صدا و سیما
۱۰۰	۰	۰	۰	۰	۰	۰	۰	۰	۱۰۰	۰	HF.۱.۱.۱.۲	شهرداری
۱۰۰	۰	۰	۰	۰	۲۶	۱۲	۰	۱۰	۰	۵۲	HF.۱.۱.۲.۱	سازمان خدمات درمانی
۱۰۰	۰	۰	۰	۰	۲۳	۶۵	۰	۲	۰	۱۰	HF.۱.۱.۲.۲	سازمان تامین اجتماعی
۱۰۰	۰	۰	۰	۰	۱۰۰	۰	۰	۰	۰	۰	HF.۲.۲.۱	شرکت های بیمه ای تکمیلی دولتی
۱۰۰	۰	۰	۰	۰	۱۰۰	۰	۰	۰	۰	۰	HF.۲.۲.۲	شرکت های بیمه ای تکمیلی خصوصی
۱۰۰	۰	۰	۰	۰	۱۰۰	۰	۰	۰	۰	۰	HF.۲.۳	پرداخت های مستقیم
۱۰۰	۰	۴۲	۰	۰	۳۸	۰	۰	۰	۰	۲۰	HF.۲.۴	موسسات غیر انتفاعی در خدمت خانوارها
۱۰۰	۰	۰	۰	۰	۰	۱۰۰	۰	۰	۰	۰	HF.۲.۵.۱	بانک ها
۱۰۰	۰	۱۰۰	۰	۰	۰	۰	۰	۰	۰	۰	HF.۲.۵.۲	دانشگاه آزاد
۱۰۰	۰	۱۰۰	۰	۰	۰	۰	۰	۰	۰	۰	HF.۲.۵.۳	سایر شرکتها
۱۰۰	۱۰۰	۰	۰	۰	۰	۰	۰	۰	۰	۰	HF.۳	دنیای خارج
۱۰۰	۰	۴	۰	۰	۵۶	۹	۰	۱	۰	۳۰		جمع

جداول ۱۳۸۷

مركز مصادر ابدان

مدیریت آمار ایران

جدول ۱ - هزینه های ملی سلامت بر حسب نوع عاملین تامین مالی و نوع کارکرد (FA * F)

(میلیون ریال)
۱۳۸۷

جمع	دنیای خارج	بخش خصوصی HF.۲								دولت عمومی HF.۱										کارکردها	عاملین تامین مالی	
		شرکتها HF.۲.۵				موسسات غیرانتفاعی در خدمت خانوارها	خانوارها	شرکت های بیمه تکمیلی (HF.۲.۲)		صندوقهای تامین اجتماعی HF.۱.۲		دولت داخلی (HF.۱.۱)										
		سایر شرکتها	دانشگاه آزاد	بانکها	شرکت های بیمه تکمیلی خصوصی			شرکت های بیمه تکمیلی دولتی	سازمان تامین اجتماعی	سازمان خدمات درمانی	شهرداری	دولت مرکزی (HF.۱.۱.۱)										
												صدا و سیما	سازمان خدمات درمانی صنعت نفت	سایر دستگاه های دولتی مرکزی	نیروهای مسلح	دانشگاه های علوم پزشکی زیر مجموعه وزارت بهداشت	وزارت بهداشت و درمان					
HF.۳	HF.۲.۵.۳	HF.۲.۵.۲	HF.۲.۵.۱	HF.۲.۴	HF.۲.۳	HF.۲.۲.۲	HF.۲.۲.۱	HF.۱.۲.۲	HF.۱.۲.۱	HF.۱.۱.۲	HF.۱.۱.۱.۱.۱	HF.۱.۱.۱.۱.۲	HF.۱.۱.۱.۱.۳	HF.۱.۱.۱.۱.۴	HF.۱.۱.۱.۱.۵	HF.۱.۱.۱.۱.۶	HF.۱.۱.۱.۱.۷	HF.۱.۱.۱.۱.۸	HF.۱.۱.۱.۱.۹	HF.۱.۱.۱.۱.۱۰	ICHA	شرح
۱۲۷,۸۱۲,۰۳۹	۰	۳۲,۵۴۰	۰	۰	۱,۸۲۵	۷۴,۹۹۳,۶۵۹	۴۰۷,۰۶۶	۲,۰۶۸,۸۹۱	۱۵,۴۶۶,۴۵۸	۸,۶۵۷,۱۹۷	۱۵۹,۷۰۳	۰	۱۶۱,۱۰۷	۱,۸۸۵,۵۹۲	۱,۹۸۴,۴۲۰	۱۸,۹۴۵,۱۵۵	۳,۰۴۸,۴۲۶	HC.۱	خدمات درمانی			
۴,۵۰۷,۱۶۵	۰	۰	۰	۰	۷۰۸,۱۸۱	۶۵۳,۸۶۲	۳,۶۵۲	۰	۲۰۲,۰۶۷	۷۱,۰۶۲	۴۳۹	۰	۰	۲,۷۸۰,۹۳۶	۲۹,۹۲۶	۰	۵۷,۰۴۰	HC.۲	خدمات توانبخشی			
۲,۳۹۶,۵۸۷	۰	۰	۰	۰	۲,۰۷۴,۲۵۲	۱۸۲,۳۶۰	۰	۰	۰	۰	۰	۰	۰	۱۴۰,۰۷۵	۰	۰	۰	HC.۳	خدمات پرستاری بلند مدت			
۱۴,۰۴۴,۲۳۳	۰	۰	۰	۰	۹,۸۰۳,۵۱۰	۲,۲۴۰	۱۹۰,۵۵۸	۱,۵۶۵,۲۵۲	۹۱۱,۵۷۳	۱۰,۷۴۵	۰	۴۶,۲۲۶	۱۴۳,۵۴۰	۳۵۱,۰۵۹	۹۳۸,۹۸۰	۸۰,۵۴۹	۰	HC.۴	خدمات جابجایی مراقبت پزشکی			
۳۷,۳۰۸,۲۶۸	۰	۰	۰	۰	۲۸,۳۹۲,۶۱۹	۰	۰	۴,۶۱۶,۲۳۳	۲,۴۸۸,۸۴۳	۰	۰	۰	۷۰۶,۷۹۷	۸۲۳,۵۳۰	۲۴۵,۴۳۱	۳۴,۲۲۴	۰	HC.۵	انواع دارو و سایر کالاهای پزشکی توزیع شده به بیماران سرپایی			
۸,۶۷۵,۶۸۴	۱۰۵,۶۰۹	۷,۳۹۷,۵۶۵	۰	۰	۷۲,۹۷۵	۰	۰	۰	۰	۹,۲۹۸	۰	۰	۷۷۴,۰۲۰	۰	۲۷۴,۰۶۵	۴۲,۱۵۱	۰	HC.۶	خدمات بهداشت عمومی و پیشگیری			
۳,۷۲۸,۱۷۷	۹,۲۲۰	۰	۰	۰	۰	۱۱۵,۲۶۳	۱۹۷,۷۸۷	۵۴۴,۰۳۸	۸۱۳,۴۱۱	۰	۰	۰	۸۷,۹۰۳	۱۱۸,۶۹۸	۱,۲۸۹,۹۱۹	۵۵۱,۹۳۹	۰	HC.۷	مدیریت سلامت و بیمه سلامت			
۷,۱۹۱,۰۵۶	۰	۰	۰	۱,۹۹۴,۴۷۱	۰	۰	۰	۹۳۴,۷۵۷	۱,۸۴۲,۵۵۷	۰	۲۷۸,۴۷۳	۲,۰۱۴,۲۱۱	۱۲۶,۵۸۶	۰	۰	۰	۰	HC.nsk	سایر هزینه ها که بر اساس نوع کارکرد مشخص نیستند			
۲۰۵,۶۶۳,۲۰۸	۱۱۴,۸۲۹	۷,۴۳۰,۱۰۵	۰	۱,۹۹۴,۴۷۱	۲,۷۸۴,۲۵۸	۱۱۴,۰۹۸,۸۸۵	۵۲۸,۲۲۱	۲,۴۵۷,۲۳۶	۲۳,۳۲۹,۳۹۵	۱۴,۷۸۴,۶۴۳	۱۸۰,۱۸۴	۲۷۸,۴۷۳	۲,۲۲۱,۵۴۴	۶,۶۴۵,۴۵۰	۳,۳۰۷,۶۳۳	۲۱,۶۹۳,۵۵۰	۳,۸۱۴,۳۳۰	TCHE	کل هزینه جاری بهداشت			
۷,۳۶۶,۴۱۲	۰	۰	۰	۰	۲۷۶,۶۸۴	۰	۰	۰	۱,۲۰۰,۰۰۰	۲۱,۲۴۵	۳,۴۸۱	۰	۹۲,۷۴۰	۲,۵۸۰,۴۰۷	۶,۴۹۱	۲,۶۶۰,۵۶۸	۵۲۴,۷۹۵	HCR.۱	تشکیل سرمایه های موسسات فراهم کننده خدمات سلامت			
۲۱۳,۰۲۹,۶۲۰	۱۱۴,۸۲۹	۷,۴۳۰,۱۰۵	۰	۱,۹۹۴,۴۷۱	۳,۰۶۰,۹۴۲	۱۱۴,۰۹۸,۸۸۵	۵۲۸,۲۲۱	۲,۴۵۷,۲۳۶	۲۴,۵۲۹,۳۹۵	۱۴,۸۰۵,۸۸۸	۱۸۳,۶۶۶	۲۷۸,۴۷۳	۲,۳۱۴,۳۸۴	۹,۲۲۵,۸۵۷	۳,۳۱۴,۱۲۴	۲۴,۳۵۴,۱۱۸	۴,۳۳۹,۱۲۵	THE	کل هزینه سلامت			
۷,۹۳۳,۱۴۷	۰	۰	۰	۰	۱۸۰,۹۵۲	۰	۰	۰	۰	۰	۰	۰	۰	۱۱۰,۰۸۷	۰	۶,۳۸۲,۷۰۲	۱,۲۵۹,۴۰۶	HCR.۲	آموزش پزشکی و تعلیم کارکنان سلامت			
۱,۴۶۱,۶۸۸	۰	۰	۲۲,۰۹۳	۰	۰	۰	۰	۰	۰	۰	۰	۰	۰	۹۴۵,۹۷۳	۰	۳۷۶,۸۲۲	۱۱۶,۸۰۰	HCR.۳	تحقیق و توسعه در زمینه سلامت			
۸,۴۳۸	۰	۲۳۲	۰	۰	۰	۰	۰	۰	۰	۰	۰	۰	۰	۰	۰	۸,۲۰۷	۰	HCR.۴	نظارت بر مواد غذایی، آب آشامیدنی و نکات بهداشتی			
۷۳۱,۴۲۴	۰	۰	۰	۰	۰	۰	۰	۰	۰	۰	۰	۰	۰	۰	۰	۷۳۱,۴۲۴	۰	HCR.۵	بهداشت محیط			
۱,۰۲۷,۶۷۸	۰	۰	۰	۰	۰	۱۱,۹۵۷	۰	۰	۰	۰	۰	۰	۰	۱,۰۵۵,۷۲۱	۰	۰	۰	HCR.۶	اداره و تهیه خدمات اجتماعی بصورت کمک زندگی			
۱۲۱,۴۴۰	۰	۰	۰	۰	۰	۰	۰	۰	۰	۰	۰	۰	۰	۱۲۱,۴۴۰	۰	۰	۰	HCR.۷	اداره و تهیه مزایای نقدی مربوط به تامین سلامت			
۵,۸۹۹	۰	۰	۰	۰	۰	۰	۰	۰	۰	۰	۰	۰	۰	۵,۸۹۹	۰	۰	۰	HCR.nsk	سایر هزینه های سلامت که نوع آن مشخص نیست			
۲۲۴,۳۵۹,۳۳۴	۱۱۴,۸۲۹	۷,۴۳۰,۳۳۶	۲۲,۰۹۳	۱,۹۹۴,۴۷۱	۳,۰۶۰,۹۴۲	۱۱۴,۲۹۱,۷۹۴	۵۲۸,۲۲۱	۲,۴۵۷,۲۳۶	۲۴,۵۲۹,۳۹۵	۱۴,۸۰۵,۸۸۸	۱۸۳,۶۶۶	۲۷۸,۴۷۳	۲,۳۱۴,۳۸۴	۱۱,۴۶۴,۹۷۸	۳,۳۱۴,۱۲۴	۳۱,۸۵۳,۲۷۳	۵,۷۱۵,۳۳۱	GHE	هزینه های عمومی سلامت			

جدول ۱-۱- درصد هزینه‌های انجام شده توسط هر یک از عاملین تامین مالی بابت کارکردهای مختلف سلامت در سال ۱۳۸۷

(درصد)

جمع	دنیای خارج	بخش خصوصی HF.۲							دولت عمومی HF.۱										کارکردها	عاملین تامین مالی	کد ICHA	شرح	
		شرکت‌ها HF.۲.۵			مؤسسات غیرانتفاعی در خدمات خانوارها HF.۲.۴	خانوارها HF.۲.۳	شرکت‌های بیمه تکمیلی (HF.۲.۲)		صندوقهای تامین اجتماعی HF.۱.۲		دولت داخلی (HF.۱.۱)												
		سایر شرکتها	دانشگاه آزاد	بانک‌ها			شرکت‌های بیمه تکمیلی خصوصی	شرکت‌های بیمه تکمیلی دولتی	سازمان تامین اجتماعی	سازمان خدمات درمانی	شهرداری	دولت مرکزی (HF.۱.۱.۱)											
												وزارت بهداشت و درمان	وزارت بهداشت	علوم پزشکی زیر مجموعه وزارت بهداشت	نیروهای مسلح	سایر دستگاه‌های مرکزی دولت	سازمان خدمات درمانی	صدا و سیما					
		HF.۲	HF.۲.۵.۲	HF.۲.۵.۲	HF.۲.۵.۱	HF.۲.۴	HF.۲.۳	HF.۲.۲.۲	HF.۲.۲.۱	HF.۱.۲.۲	HF.۱.۲.۱	HF.۱.۱.۳	HF.۱.۱.۱.۶	HF.۱.۱.۱.۵	HF.۱.۱.۱.۴	HF.۱.۱.۱.۳	HF.۱.۱.۱.۲	HF.۱.۱.۱.۱					
۵۷.۰	-	۰	-	-	۰	۶۶	۷۷	۸۴	۶۳	۵۸	۸۷	-	۷	۱۶	۶۰	۵۹	۵۳	HC.۱	خدمات درمانی				
۲.۰	-	-	-	-	۲۳	۱	۱	-	۱	۰	۰	-	-	۲۴	۱	-	۱	HC.۲	خدمات توانبخشی				
۱.۱	-	-	-	-	۶۸	۰	-	-	-	-	-	-	-	۱	-	-	-	HC.۳	خدمات پرستاری بلند مدت				
۶.۳	-	-	-	-	-	۹	۰	۸	۶	۶	۶	-	۲	۱	۱۱	۳	۱	HC.۴	خدمات جانبی مراقبت پزشکی				
۱۶.۶	-	-	-	-	-	۲۵	-	-	۱۹	۱۷	-	-	-	۶	۲۵	۱	۱	HC.۵	انواع دارو و سایر کالاهای پزشکی توزیع شده به بیماران سرپایی				
۳.۹	۹۲	۱۰۰	-	-	-	۰	-	-	-	-	۵	-	-	۷	-	۱	۱	HC.۶	خدمات بهداشت عمومی و پیشگیری				
۱.۷	۸	-	-	-	-	-	۲۲	۸	۲	۵	-	-	-	۱	۴	۴	۱۰	HC.۷	مدیریت سلامت و بیمه سلامت				
۳.۲	-	-	-	۱۰۰	-	-	-	-	۴	۱۲	-	۱۰۰	۸۷	۱	-	-	-	HC.n.s.k	سایر هزینه‌ها که بر اساس نوع کارکرد مشخص نیستند				
۹۱.۷	۱۰۰	۱۰۰	-	۱۰۰	۹۱	۱۰۰	۱۰۰	۱۰۰	۹۵	۱۰۰	۹۸	۱۰۰	۹۶	۵۸	۱۰۰	۶۸	۶۷	TCHE	کل هزینه‌ی جاری بهداشت				
۳.۳	-	-	-	-	۹	-	-	-	۵	۰	۲	-	۴	۲۳	۰	۸	۹	HCR.۱	تشکیل سرمایه‌ی مؤسسات فراهم کننده‌ی خدمات سلامت				
۹۵.۰	۱۰۰	۱۰۰	-	۱۰۰	۱۰۰	۱۰۰	۱۰۰	۱۰۰	۱۰۰	۱۰۰	۱۰۰	۱۰۰	۱۰۰	۸۰	۱۰۰	۷۶	۷۶	THE	کل هزینه‌ی سلامت				
۳.۵	-	-	-	-	-	۰	-	-	-	-	-	-	-	۱	-	۲۰	۲۲	HCR.۲	آموزش پزشکی و تعلیم کارکنان سلامت				
۰.۷	-	-	۱۰۰	-	-	-	-	-	-	-	-	-	-	۸	-	۱	۲	HCR.۳	تحقیق و توسعه در زمینه سلامت				
۰.۰	-	۰	-	-	-	-	-	-	-	-	-	-	-	-	-	۰	-	HCR.۴	نظارت بر مواد غذایی، آب آشامیدنی و نکات بهداشتی				
۰.۳	-	-	-	-	-	-	-	-	-	-	-	-	-	-	-	۲	-	HCR.۵	بهداشت محیط				
۰.۵	-	-	-	-	-	۰	-	-	-	-	-	-	-	۹	-	-	-	HCR.۶	اداره و تهیه‌ی خدمات اجتماعی بصورت کمک زندگی				
۰.۱	-	-	-	-	-	-	-	-	-	-	-	-	-	۱	-	-	-	HCR.۷	اداره و تهیه‌ی مزایای نقدی مربوط به تامین سلامت				
۰.۰	-	-	-	-	-	-	-	-	-	-	-	-	-	۰	-	-	-	HCR.n.s.k	سایر هزینه‌های سلامت که نوع آن مشخص نیست				
۱۰۰	۱۰۰	۱۰۰	۱۰۰	۱۰۰	۱۰۰	۱۰۰	۱۰۰	۱۰۰	۱۰۰	۱۰۰	۱۰۰	۱۰۰	۱۰۰	۱۰۰	۱۰۰	۱۰۰	۱۰۰	GHE	هزینه‌های عمومی سلامت				

جمع	دنیای خارج	بخش خصوصی HF.۲							دولت عمومی HF.۱										کارکردها	عاملین تامین مالی	شرح
		شرکتها HF.۲.۵			مؤسسات غیرانتفاعی در خدمات خانوارها HF.۲.۴	خانوارها HF.۲.۳	شرکت‌های بیمه تکمیلی (HF.۲.۲)		صندوقهای تامین اجتماعی HF.۱.۲		دولت داخلی (HF.۱.۱)										
		سایر شرکتها	دانشگاه آزاد	بانکها			شرکت‌های بیمه تکمیلی خصوصی HF.۲.۲.۱	شرکت‌های بیمه تکمیلی دولتی HF.۲.۲.۲	سازمان تامین اجتماعی HF.۱.۲.۱	سازمان خدمات درمانی HF.۱.۲.۲	شهرداری HF.۱.۱.۳	دولت مرکزی (HF.۱.۱.۱)									
												صدا و سیما HF.۱.۱.۱.۶	سازمان خدمات درمانی صنعت نفت HF.۱.۱.۱.۵	سایر دستگاه‌های دولت مرکزی HF.۱.۱.۱.۴	نیروهای مسلح HF.۱.۱.۱.۳	دانشگاههای علوم پزشکی زیر مجموعه وزارت بهداشت HF.۱.۱.۱.۲	وزارت بهداشت و درمان HF.۱.۱.۱.۱				
		HF.۲	HF.۲.۵.۳	HF.۲.۵.۲	HF.۲.۵.۱	HF.۲.۴	HF.۲.۳	HF.۲.۲.۲	HF.۲.۲.۱	HF.۱.۲.۲	HF.۱.۲.۱	HF.۱.۱.۳	HF.۱.۱.۱.۶	HF.۱.۱.۱.۵	HF.۱.۱.۱.۴	HF.۱.۱.۱.۳	HF.۱.۱.۱.۲	HF.۱.۱.۱.۱	ICHA کد		
۱۰۰	-	-	-	-	-	۵۹	۰	۲	۱۲	۷	۰	-	۰	۱	۲	۱۵	۲	HC.۱	خدمات درمانی		
۱۰۰	-	-	-	-	۱۶	۱۵	۰	-	۴	۲	۰	-	-	۶۲	۱	-	۱	HC.۲	خدمات توانبخشی		
۱۰۰	-	-	-	-	۸۷	۸	-	-	-	-	-	-	-	۶	-	-	-	HC.۳	خدمات پرستاری بلند مدت		
۱۰۰	-	-	-	-	-	۷۰	۰	۱	۱۱	۶	۰	-	۰	۱	۲	۷	۱	HC.۴	خدمات جانبی مراقبت پزشکی		
۱۰۰	-	-	-	-	-	۷۶	-	-	۱۲	۷	-	-	-	۲	۲	۱	۰	HC.۵	انواع دارو و سایر کالاهای پزشکی توزیع شده به بیماران سرپایی		
۱۰۰	۱	۸۵	-	-	-	۱	-	-	-	-	۰	-	-	۹	-	۳	۰	HC.۶	خدمات بهداشت عمومی و پیشگیری		
۱۰۰	۰	-	-	-	-	-	۳	۵	۱۵	۲۲	-	-	-	۲	۳	۳۵	۱۵	HC.۷	مدیریت سلامت و بیمه سلامت		
۱۰۰	-	-	-	۲۸	-	-	-	-	۱۳	۲۶	-	۴	۲۸	۲	-	-	-	HC.nsk	سایر هزینه‌ها که بر اساس نوع کارکرد مشخص نیستند		
۱۰۰	۰	۴	-	۱	۱	۵۵	۰	۱	۱۱	۷	۰	۰	۱	۳	۲	۱۱	۲	TCHE	کل هزینه جاری بهداشت		
۱۰۰	-	-	-	-	۴	-	-	-	۱۶	۰	۰	-	۱	۳۵	۰	۳۶	۷	HCR.۱	تشکیل سرمایه‌های مؤسسات فراهم کننده خدمات سلامت		
۱۰۰	۰	۳	-	۱	۱	۵۴	۰	۱	۱۲	۷	۰	۰	۱	۴	۲	۱۱	۲	THE	کل هزینه سلامت		
۱۰۰	-	-	-	-	-	۲	-	-	-	-	-	-	-	۱	-	۸۰	۱۶	HCR.۲	آموزش پزشکی و تعلیم کارکنان سلامت		
۱۰۰	-	-	۲	-	-	-	-	-	-	-	-	-	-	۶۵	-	۲۶	۸	HCR.۲	تحقیق و توسعه در زمینه سلامت		
۱۰۰	-	۳	-	-	-	-	-	-	-	-	-	-	-	-	-	۹۷	-	HCR.۳	نظارت بر مواد غذایی، آب آشامیدنی و نکات بهداشتی		
۱۰۰	-	-	-	-	-	-	-	-	-	-	-	-	-	-	-	۱۰۰	-	HCR.۵	بهداشت محیط		
۱۰۰	-	-	-	-	-	۱	-	-	-	-	-	-	-	۹۹	-	-	-	HCR.۶	اداره و تهیه خدمات اجتماعی بصورت کمک زندگی		
۱۰۰	-	-	-	-	-	-	-	-	-	-	-	-	-	۱۰۰	-	-	-	HCR.۷	اداره و تهیه مزایای نقدی مربوط به تامین سلامت		
۱۰۰	-	-	-	-	-	-	-	-	-	-	-	-	-	۱۰۰	-	-	-	HCR.nsk	سایر هزینه‌های سلامت که نوع آن مشخص نیست		
۱۰۰	۰	۳	۰	۱	۱	۵۱	۰	۱	۱۱	۷	۰	۰	۱	۵	۱	۱۴	۳	GHE	هزینه‌های عمومی سلامت		

جدول ۲- هزینه های ملی سلامت بر حسب نوع عاملین تامین مالی و نوع فراهم کننده (FA * P)

(میلیون ریال)

۱۳۸۷

جمع	دنیای خارج	بخش خصوصی HF.۲								دولت عمومی HF.۱										کارکردها	عاملین تامین مالی
		شرکتها HF.۲.۵			مؤسسات غیرانتفاعی در خدمت خانوارها	خانوارها	شرکت های بیمه تکمیلی (HF.۲.۲)		صندوقهای تامین اجتماعی HF.۱.۲		دولت داخلی (HF.۱.۱)										
		سایر شرکتها	دانشگاه آزاد	بانکها			شرکت های بیمه تکمیلی خصوصی	شرکت های بیمه تکمیلی دولتی	سازمان تامین اجتماعی	سازمان خدمات درمانی	شهرداری	دولت مرکزی (HF.۱.۱.۱)									
												وزارت بهداشت و درمان	دانشگاههای علوم پزشکی زیر مجموعه وزارت بهداشت	نیروهای مسلح	سایر دستگاه های دولت مرکزی	درمانی صنعت نفت	صدا و سیما				
	HF.۳	HF.۲.۵.۳	HF.۲.۵.۲	HF.۲.۵.۱	HF.۲.۴	HF.۲.۳	HF.۲.۲.۲	HF.۲.۲.۱	HF.۱.۲.۲	HF.۱.۲.۱	HF.۱.۱.۳	HF.۱.۱.۱.۶	HF.۱.۱.۱.۵	HF.۱.۱.۱.۴	HF.۱.۱.۱.۳	HF.۱.۱.۱.۲	HF.۱.۱.۱.۱	کد ICHA	شرح		
۹۲,۹۵۶,۶۸۴	۰	۱۰,۵۴۲	۰	۰	۱,۸۳۱	۴۸,۱۲۴,۳۱۳	۳۱۵,۶۱۴	۲,۰۴۳,۵۸۹	۱۰,۶۱۶,۱۸۹	۷,۲۵۹,۷۷۰	۳۹,۴۴۸	۰	۸۰,۹۲۵	۲,۸۵۱,۵۱۱	۱,۴۰۶,۳۵۴	۱۷,۱۵۸,۱۷۳	۳,۰۴۸,۴۲۶	HP.۱	بیمارستانها		
۲,۵۵۸,۳۷۶	۰	۰	۰	۰	۲,۲۲۸,۴۲۳	۱۳۵,۱۴۲	۰	۰	۰	۷۱۱	۴۳۹	۰	۰	۱۹۳,۶۶۳	۰	۰	۰	HP.۲	فراهم کنندگان خدمات پرستاری و تسهیلات اقامتی		
۶۱,۸۶۱,۸۲۵	۰	۲۱,۹۹۸	۰	۰	۸۳۰,۶۸۹	۳۸,۲۷۷,۷۴۲	۹۷,۳۴۵	۲۱۵,۸۶۰	۸,۲۶۶,۰۷۳	۲,۳۷۹,۳۵۲	۱۳۴,۴۸۱	۰	۱۲۶,۴۰۸	۳,۲۲۶,۷۰۲	۹۵۹,۰۵۲	۶,۶۲۹,۵۵۹	۶۹۶,۵۶۴	HP.۳	فراهم کنندگان خدمات سرپایی		
۳۴,۶۶۵,۰۷۶	۰	۰	۰	۰	۰	۲۷,۵۱۴,۵۷۰	۰	۰	۳,۳۱۴,۹۹۶	۲,۴۸۸,۸۴۳	۰	۰	۰	۵۲۳,۱۳۷	۸۲۳,۵۳۰	۰	۰	HP.۴	داروخانهها و سایر خردهفروشان کالاهای پزشکی		
۲,۱۹۶	۰	۰	۰	۰	۰	۰	۰	۰	۰	۰	۰	۰	۰	۱۴۹	۰	۲,۰۴۷	۰	HP.۵	تهیه کنندگان و اداره کنندگان برنامه های سلامت عمومی		
۴,۳۲۴,۱۷۲	۰	۰	۰	۰	۰	۰	۱۱۵,۲۶۳	۱۹۷,۷۸۷	۵۴۴,۰۳۸	۸۳۴,۶۵۶	۰	۰	۰	۶۱۵,۶۲۷	۱۱۸,۶۹۸	۱,۳۰۳,۹۷۰	۵۹۴,۱۳۴	HP.۶	اداره های سلامت عمومی و بیمه		
۹,۱۶۶,۷۲۸	۰	۷,۳۹۷,۷۹۶	۰	۰	۰	۵۹,۰۷۵	۰	۰	۰	۰	۹,۲۹۸	۰	۰	۱,۷۰۰,۵۵۸	۰	۰	۰	HP.۷	سایر رشته فعالیتها		
۱۰,۵۵۸,۷۹۹	۰	۰	۲۲,۰۹۳	۰	۰	۱۸۰,۹۵۲	۰	۰	۰	۰	۰	۰	۰	۲,۲۲۰,۰۲۵	۰	۶,۷۵۹,۵۲۴	۱,۳۷۶,۲۰۶	HP.۸	مؤسسات فراهم کننده خدمات وابسته به سلامت		
۸,۳۶۵,۴۷۷	۱۱۴,۸۲۹	۰	۰	۱,۹۹۴,۴۷۱	۰	۰	۰	۰	۱,۷۸۸,۰۹۹	۱,۸۴۲,۵۵۷	۰	۲۷۸,۴۷۳	۲,۱۰۶,۹۵۱	۱۳۳,۶۰۵	۶,۴۹۱	۰	۰	HP.nsk	فراهم کنندگانی که بر اساس نوع کارکرد طبقه بندی نشده اند		
۲۲۴,۳۵۹,۳۳۴	۱۱۴,۸۲۹	۷,۴۳۰,۳۳۶	۲۲,۰۹۳	۱,۹۹۴,۴۷۱	۳,۰۶۰,۹۴۲	۱۱۴,۲۹۱,۷۹۴	۵۲۸,۲۲۱	۲,۴۵۷,۲۳۶	۲۴,۵۲۹,۳۹۵	۱۴,۸۰۵,۸۸۸	۱۸۳,۶۶۶	۲۷۸,۴۷۳	۲,۳۱۴,۲۸۴	۱۱,۴۶۴,۹۷۸	۳,۳۱۴,۱۲۴	۳۱,۸۵۳,۲۷۳	۵,۷۱۵,۳۳۱		جمع		

جدول ۱-۲ درصد هزینه‌های عاملین تامین مالی بر حسب فراهم کنندگان خدمات سلامت در سال ۱۳۸۷

(درصد)

جمع	دنیای خارج	بخش خصوصی HF.۲							دولت عمومی HF.۱										کد ICHA	شرح	
		شرکت‌ها HF.۲.۵			مؤسسات غیرانتفاعی در خدمات خانوارها HF.۲.۴	خانوارها HF.۲.۳	شرکت‌های بیمه تکمیلی (HF.۲.۲)		صندوقهای تامین اجتماعی HF.۱.۲		دولت داخلی (HF.۱.۱)										
		سایر شرکتها	دانشگاه آزاد	بانکها			شرکت‌های بیمه تکمیلی خصوصی	شرکت‌های بیمه تکمیلی دولتی	سازمان تامین اجتماعی	سازمان خدمات درمانی	شهرداری	دولت مرکزی (HF.۱.۱.۱)									
												صدا و سیما	سازمان خدمات درمانی صنعت نفت	سایر دستگاه‌های دولت مرکزی	نیروهای مسلح	دانشگاههای علوم پزشکی زیر مجموعه وزارت بهداشت	وزارت درمان				
HF.۲	HF.۲.۵.۳	HF.۲.۵.۲	HF.۲.۵.۱	HF.۲.۴	HF.۲.۳	HF.۲.۲.۲	HF.۲.۲.۱	HF.۱.۲.۲	HF.۱.۲.۱	HF.۱.۱.۲	HF.۱.۱.۱.۶	HF.۱.۱.۱.۵	HF.۱.۱.۱.۴	HF.۱.۱.۱.۳	HF.۱.۱.۱.۲	HF.۱.۱.۱.۱					
۴۱.۴	-	۰	-	-	۰	۴۲	۶۰	۸۳	۴۳	۴۹	۲۱	-	۳	۲۵	۴۲	۵۴	۵۳	HP.۱	بیمارستان‌ها		
۱.۱	-	-	-	-	۷۳	۰	-	-	-	۰	۰	-	-	۲	-	-	-	HP.۲	فراهم کنندگان خدمات پرستاری و تسهیلات اقامتی		
۲۷.۶	-	۰	-	-	۲۷	۳۳	۱۸	۹	۳۴	۱۶	۷۳	-	۵	۲۸	۲۹	۲۱	۱۲	HP.۳	فراهم کنندگان خدمات سربایی		
۱۵.۵	-	-	-	-	-	۲۴	-	-	۱۴	۱۷	-	-	-	۵	۲۵	-	-	HP.۴	داروخانه‌ها و سایر خرده‌فروشان کالاهای پزشکی		
۰.۰	-	-	-	-	-	-	-	-	-	-	-	-	-	۰	-	۰	-	HP.۵	تهیه‌کنندگان و اداره کنندگان برنامه‌های سلامت عمومی		
۱.۹	-	-	-	-	-	-	۲۲	۸	۲	۶	-	-	-	۵	۴	۴	۱۰	HP.۶	اداره‌ی سلامت عمومی و بیمه		
۴.۱	-	۱۰۰	-	-	-	۰	-	-	-	-	۵	-	-	۱۵	-	-	-	HP.۷	سایر رشته فعالیت‌ها		
۴.۷	-	-	۱۰۰	-	-	۰	-	-	-	-	-	-	-	۱۹	-	۲۱	۲۴	HP.۸	مؤسسات فراهم کننده‌ی خدمات وابسته به سلامت		
۳.۷	۱۰۰	-	-	۱۰۰	-	-	-	-	۷	۱۲	-	۱۰۰	۹۱	۱	۰	-	-	HP.nsk	فراهم کنندگانی که بر اساس نوع کارکرد طبقه بندی نشده اند		
۱۰۰	۱۰۰	۱۰۰	۱۰۰	۱۰۰	۱۰۰	۱۰۰	۱۰۰	۱۰۰	۱۰۰	۱۰۰	۱۰۰	۱۰۰	۱۰۰	۱۰۰	۱۰۰	۱۰۰	۱۰۰		جمع		

جدول ۳ - هزینه های ملی سلامت بر حسب نوع فراهم کننده و نوع کارکرد (P * F)

(میلیون ریال)

۱۳۸۷

جمع	فراهم کنندگانی که بر اساس نوع کارکرد طبقه بندی نشده اند	مؤسسات فراهم کننده خدمات وابسته به سلامت	سایر رشته فعالیت ها	اداره ای سلامت عمومی و بیمه	تهیه کنندگان و اداره کنندگان برنامه های سلامت	داروخانه ها و سایر خرده فروشان کالاهای پزشکی	فراهم کنندگان خدمات سرپایی	فراهم کنندگان خدمات پرستاری و تسهیلات اقامتی	بیمارستان ها	فراهم کنندگان کار کردها	
										شرح	کد ICHA
	HP.n.s.k	HP.۸	HP.۷	HP.۶	HP.۵	HP.۴	HP.۳	HP.۲	HP.۱		
۱۲۷,۸۱۲,۰۳۹	۰	۰	۰	۰	۰	۱,۰۴۴,۱۰۲	۴۰,۶۹۱,۵۰۸	۶,۷۴۳	۸۶,۰۶۹,۶۸۶	HC.۱	خدمات درمانی
۴,۵۰۷,۱۶۵	۰	۰	۱,۴۷۴,۵۸۱	۰	۰	۰	۲,۷۱۵,۵۹۸	۱۱,۹۷۳	۳۰۵,۰۱۲	HC.۲	خدمات توانبخشی
۲,۳۹۶,۵۸۷	۰	۰	۴۷,۱۱۸	۰	۰	۰	۹۰,۶۰۶	۲,۲۳۳,۳۰۳	۲۵,۵۶۰	HC.۳	خدمات پرستاری بلند مدت
۱۴,۰۴۴,۲۳۳	۰	۰	۰	۰	۰	۰	۱۱,۱۱۴,۲۴۲	۰	۲,۹۲۹,۹۹۱	HC.۴	خدمات جانبی مراقبت پزشکی
۳۷,۳۰۸,۲۶۸	۰	۱۰۸,۰۶۴	۴,۵۲۴	۵۹,۸۵۲	۰	۳۳,۶۱۳,۹۳۶	۳,۵۲۱,۸۹۲	۰	۰	HC.۵	انواع دارو و سایر کالاهای پزشکی توزیع شده به بیماران سرپایی
۸,۶۷۵,۶۸۴	۱۰۵,۶۰۹	۰	۷,۴۸۵,۴۵۹	۳۷۱,۵۹۱	۱۴۹	۷,۰۳۸	۷۰۵,۸۳۸	۰	۰	HC.۶	خدمات بهداشت عمومی و پیشگیری
۳,۷۲۸,۱۷۷	۹,۲۲۰	۱۷۹	۰	۳,۷۱۸,۷۷۸	۰	۰	۰	۰	۰	HC.۷	مدیریت سلامت و بیمه ای سلامت
۷,۱۹۱,۰۵۶	۶,۸۴۴,۳۹۸	۰	۰	۰	۰	۰	۳۴۶,۶۵۸	۰	۰	HC.n.s.k	سایر هزینه ها که بر اساس نوع کارکرد مشخص نیستند
۲۰۵,۶۶۳,۲۰۸	۶,۹۵۹,۲۲۷	۱۰۸,۲۴۳	۹,۰۱۱,۶۸۱	۴,۱۵۰,۲۲۱	۱۴۹	۳۴,۶۶۵,۰۷۶	۵۹,۱۸۶,۳۴۱	۲,۲۵۲,۰۱۹	۸۹,۳۳۰,۲۴۹	TCHE	کل هزینه جاری بهداشت
۷,۳۶۶,۴۱۲	۱,۳۰۰,۳۵۱	۰	۱۴۲,۸۵۸	۴۴,۳۰۵	۲,۰۴۷	۰	۱,۹۴۴,۰۶۰	۳۰۶,۳۵۷	۳,۶۲۶,۴۳۵	HCR.۱	تشکیل سرمایه ای مؤسسات فراهم کننده خدمات سلامت
۲۱۳,۰۲۹,۶۲۰	۸,۲۵۹,۵۷۸	۱۰۸,۲۴۳	۹,۱۵۴,۵۳۹	۴,۱۹۴,۵۲۵	۲,۱۹۶	۳۴,۶۶۵,۰۷۶	۶۱,۱۳۰,۴۰۱	۲,۵۵۸,۳۷۶	۹۲,۹۵۶,۶۸۴	THE	کل هزینه سلامت
۷,۹۳۳,۱۴۷	۰	۷,۹۳۳,۱۴۷	۰	۰	۰	۰	۰	۰	۰	HCR.۲	آموزش پزشکی و تعلیم کارکنان سلامت
۱,۴۶۱,۶۸۸	۰	۱,۴۶۱,۶۸۸	۰	۰	۰	۰	۰	۰	۰	HCR.۳	تحقیق و توسعه در زمینه سلامت
۸,۴۳۸	۰	۰	۲۳۲	۸,۲۰۷	۰	۰	۰	۰	۰	HCR.۴	نظارت بر مواد غذایی، آب آشامیدنی و نکات بهداشتی
۷۳۱,۴۲۴	۰	۰	۰	۰	۰	۰	۷۳۱,۴۲۴	۰	۰	HCR.۵	بهداشت محیط
۱,۰۶۷,۶۷۸	۰	۱,۰۵۵,۷۲۱	۱۱,۹۵۷	۰	۰	۰	۰	۰	۰	HCR.۶	اداره و تهیه ای خدمات اجتماعی بصورت کمک زندگی
۱۲۱,۴۴۰	۰	۰	۰	۱۲۱,۴۴۰	۰	۰	۰	۰	۰	HCR.۷	اداره و تهیه ای مزایای نقدی مربوط به تامین سلامت
۵,۸۹۹	۵,۸۹۹	۰	۰	۰	۰	۰	۰	۰	۰	HCR.n.s.k	سایر هزینه های سلامت که نوع آن مشخص نیست
۲۲۴,۳۵۹,۳۳۴	۸,۲۶۵,۴۷۷	۱۰,۵۵۸,۷۹۹	۹,۱۶۶,۷۲۸	۴,۳۲۴,۱۷۲	۲,۱۹۶	۳۴,۶۶۵,۰۷۶	۶۱,۸۶۱,۸۲۵	۲,۵۵۸,۳۷۶	۹۲,۹۵۶,۶۸۴	GHE	هزینه های عمومی سلامت

جدول ۱-۳ - درصد هزینه‌های فراهم‌کنندگان خدمات سلامت بابت کارکردهای مختلف در سال ۱۳۸۷

(درصد)

جمع	فراهم‌کنندگانی که بر اساس نوع کارکرد طبقه بندی نشده‌اند	موسسات فراهم‌کننده خدمات وابسته به سلامت	سایر رشته فعالیت‌ها	اداره‌ی سلامت عمومی و بیمه	تهیه‌کنندگان و اداره‌کنندگان برنامه‌های سلامت	داروخانه‌ها و سایر خرده‌فروشان کالاهای پزشکی	فراهم‌کنندگان خدمات سرپایی	فراهم‌کنندگان خدمات پرستاری و تسهیلات اقامتی	بیمارستان‌ها	فراهم‌کنندگان کارکردها	
										شرح	ICHA
	HP.n.s.k	HP.۸	HP.۷	HP.۶	HP.۵	HP.۴	HP.۳	HP.۲	HP.۱		
۵۷.۰	-	-	-	-	-	۳	۶۶	۰	۹۳	HC.۱	خدمات درمانی
۲.۰	-	-	۱۶	-	-	-	۴	۰	۰	HC.۲	خدمات توانبخشی
۱.۱	-	-	۱	-	-	-	۰	۸۷	۰	HC.۳	خدمات پرستاری بلند مدت
۶.۳	-	-	-	-	-	-	۱۸	-	۳	HC.۴	خدمات جانبی مراقبت پزشکی
۱۶.۶	-	۱	۰	۱	-	۹۷	۶	-	-	HC.۵	انواع دارو و سایر کالاهای پزشکی توزیع شده به بیماران سرپایی
۳.۹	۱	-	۸۲	۹	۷	۰	۱	-	-	HC.۶	خدمات بهداشت عمومی و پیشگیری
۱.۷	۰	۰	-	۸۶	-	-	-	-	-	HC.۷	مدیریت سلامت و بیمه‌ی سلامت
۳.۲	۸۳	-	-	-	-	-	۱	-	-	HC.n.s.k	سایر هزینه‌ها که بر اساس نوع کارکرد مشخص نیستند
۹۱.۷	۸۴	۱	۹۸	۹۶	۷	۱۰۰	۹۶	۸۸	۹۶	TCHE	کل هزینه‌ی جاری بهداشت
۳.۳	۱۶	-	۲	۱	۹۳	-	۳	۱۲	۴	HCR.۱	تشکیل سرمایه‌ی موسسات فراهم‌کننده‌ی خدمات سلامت
۹۵.۰	۱۰۰	۱	۱۰۰	۹۷	۱۰۰	۱۰۰	۹۹	۱۰۰	۱۰۰	THE	کل هزینه‌ی سلامت
۳.۵	-	۷۵	-	-	-	-	-	-	-	HCR.۲	آموزش پزشکی و تعلیم کارکنان سلامت
۰.۷	-	۱۴	-	-	-	-	-	-	-	HCR.۳	تحقیق و توسعه در زمینه سلامت
۰.۰	-	-	۰	۰	-	-	-	-	-	HCR.۴	نظارت بر مواد غذایی، آب آشامیدنی و نکات بهداشتی
۰.۳	-	-	-	-	-	-	۱	-	-	HCR.۵	بهداشت محیط
۰.۵	-	۱۰	۰	-	-	-	-	-	-	HCR.۶	اداره و تهیه‌ی خدمات اجتماعی بصورت کمک زندگی
۰.۱	-	-	-	۳	-	-	-	-	-	HCR.۷	اداره و تهیه‌ی مزایای نقدی مربوط به تامین سلامت
۰.۰	۰	-	-	-	-	-	-	-	-	HCR.n.s.k	سایر هزینه‌های سلامت که نوع آن مشخص نیست
۱۰۰	۱۰۰	۱۰۰	۱۰۰	۱۰۰	۱۰۰	۱۰۰	۱۰۰	۱۰۰	۱۰۰	GHE	هزینه‌های عمومی سلامت

جدول ۲-۳ - درصد مشارکت هر یک از فراهم کنندگان خدمات سلامت در کارکردهای مختلف در سال ۱۳۸۷

(درصد)

جمع	فراهم کنندگانی که بر اساس نوع کارکرد طبقه بندی نشده اند	موسسات فراهم کننده خدمات وابسته به سلامت	سایر رشته فعالیتها	اداره‌ی سلامت عمومی و بیمه	تهیه کنندگان و اداره کنندگان برنامه‌های سلامت	داروخانه‌ها و سایر خرده‌فروشان کالاهای پزشکی	فراهم کنندگان خدمات سرپایی	فراهم کنندگان خدمات پرستاری و تسهیلات اقامتی	بیمارستان‌ها	فراهم کنندگان کارکردها	
										شرح	کد ICHA
	HP.nsk	HP.۸	HP.۷	HP.۶	HP.۵	HP.۴	HP.۳	HP.۲	HP.۱		
۱۰۰	-	-	-	-	-	۱	۳۲	۰	۶۷	HC.۱	خدمات درمانی
۱۰۰	-	-	۳۳	-	-	-	۶۰	۰	۷	HC.۲	خدمات توانبخشی
۱۰۰	-	-	۲	-	-	-	۴	۹۳	۱	HC.۳	خدمات پرستاری بلند مدت
۱۰۰	-	-	-	-	-	-	۷۹	-	۲۱	HC.۴	خدمات جانبی مراقبت پزشکی
۱۰۰	-	۰	۰	۰	-	۹۰	۹	-	-	HC.۵	انواع دارو و سایر کالاهای پزشکی توزیع شده به بیماران سرپایی
۱۰۰	۱	-	۸۶	۴	۰	۰	۸	-	-	HC.۶	خدمات بهداشت عمومی و پیشگیری
۱۰۰	۰	۰	-	۱۰۰	-	-	-	-	-	HC.۷	مدیریت سلامت و بیمه‌ی سلامت
۱۰۰	۹۵	-	-	-	-	-	۵	-	-	HC.nsk	سایر هزینه‌ها که بر اساس نوع کارکرد مشخص نیستند
۱۰۰	۳	۰	۴	۲	۰	۱۷	۲۹	۱	۴۳	TCHE	کل هزینه‌ی جاری بهداشت
۱۰۰	۱۸	-	۲	۱	۰	-	۲۶	۴	۴۹	HCR.۱	تشکیل سرمایه‌ی موسسات فراهم کننده‌ی خدمات سلامت
۱۰۰	۴	۰	۴	۲	۰	۱۶	۲۹	۱	۴۴	THE	کل هزینه‌ی سلامت
۱۰۰	-	۱۰۰	-	-	-	-	-	-	-	HCR.۲	آموزش پزشکی و تعلیم کارکنان سلامت
۱۰۰	-	۱۰۰	-	-	-	-	-	-	-	HCR.۳	تحقیق و توسعه در زمینه سلامت
۱۰۰	-	-	۳	۹۷	-	-	-	-	-	HCR.۴	نظارت بر مواد غذایی، آب آشامیدنی و نکات بهداشتی
۱۰۰	-	-	-	-	-	-	۱۰۰	-	-	HCR.۵	بهداشت محیط
۱۰۰	-	۹۹	۱	-	-	-	-	-	-	HCR.۶	اداره و تهیه‌ی خدمات اجتماعی بصورت کمک زندگی
۱۰۰	-	-	-	۱۰۰	-	-	-	-	-	HCR.۷	اداره و تهیه‌ی مزایای نقدی مربوط به تامین سلامت
۱۰۰	۱۰۰	-	-	-	-	-	-	-	-	HCR.nsk	سایر هزینه‌های سلامت که نوع آن مشخص نیست
۱۰۰	۴	۵	۴	۲	۰	۱۵	۲۸	۱	۴۱	GHE	هزینه‌های عمومی سلامت

جدول ۴ - هزینه های ملی سلامت بر حسب نوع منبع تامین مالی و نوع عامل تامین مالی (FS * FA)

(میلیون ریال)

۱۳۸۷

جمع	دنیای خارج	وجوه خصوصی					وجوه عمومی S.۱				شرح	کد ICHA	
		S.۲					S.۱.۲ سایر وجوه عمومی		S.۱.۱ وجوه دولت داخلی				
		S.۲.۴ سایر وجوه خصوصی		S.۲.۴.۱ برگشت از دارایی های نگه داشته شده توسط سازمان خصوصی	S.۲.۳ وجوه غیرانتفاعی اشخاص	S.۲.۲ وجوه خانوار	S.۲.۱ وجوه کارفرما	S.۱.۲.۲ سایر	S.۱.۲.۱ برگشت از دارایی های نگه داشته شده توسط سازمان عمومی	S.۱.۱.۲ درآمد شهرداری			S.۱.۱.۱ درآمد دولتی مرکزی
		S.۲.۴.۲ سایر	S.۳										
۵,۷۱۵,۳۳۱	۵,۷۱۵,۳۳۱	HF.۱.۱.۱.۱	وزارت بهداشت و درمان	
۳۱,۸۵۳,۲۷۳	۳۱,۸۵۳,۲۷۳	HF.۱.۱.۱.۲	دانشگاههای علوم پزشکی زیر مجموعه وزارت بهداشت	
۳,۳۱۴,۱۲۴	۱,۳۳۵,۱۶۹	۱,۶۴۶,۶۰۹	۲۸۰,۹۳۴	.	.	۵۱,۴۱۲	HF.۱.۱.۱.۳	تیروهای مسلح	
۱۱,۴۶۴,۹۷۸	۱,۲۸۵,۴۳۱	۱۰,۱۷۹,۵۴۶	HF.۱.۱.۱.۴	سایر دستگاههای دولت مرکزی	
۲,۳۱۴,۲۸۴	۷,۹۶۶	.	.	۲,۳۰۶,۳۱۸	HF.۱.۱.۱.۵	سازمان خدمات درمانی صنعت نفت	
۲۷۸,۴۷۳	۲۷۸,۴۷۳	.	.	.	HF.۱.۱.۱.۶	صدا و سیما	
۱۸۳,۶۶۶	۱۸۳,۶۶۶	.	HF.۱.۱.۳	شهرداری	
۱۴,۸۰۵,۸۸۸	۴,۰۷۵,۵۷۹	۲,۲۴۸,۳۴۶	۹,۸۰۸	۱,۱۱۹,۸۳۱	.	۷,۳۵۲,۳۲۳	HF.۱.۲.۱	سازمان خدمات درمانی	
۲۴,۵۲۹,۳۹۵	۵,۴۱۴,۶۷۰	۱۵,۴۴۳,۰۹۹	۵۰,۳۸۹	۱,۲۱۷,۵۸۴	.	۲,۴۰۳,۶۵۳	HF.۱.۲.۲	سازمان تامین اجتماعی	
۲,۴۵۷,۲۳۶	۲,۴۵۷,۲۳۶	HF.۲.۲.۱	شرکت های بیمه ی تکمیلی دولتی	
۵۲۸,۲۲۱	۵۲۸,۲۲۱	HF.۲.۲.۲	شرکت های بیمه ی تکمیلی خصوصی	
۱۱۴,۲۹۱,۷۹۴	۱۱۴,۲۹۱,۷۹۴	HF.۲.۳	پرداخت های مستقیم	
۳,۰۶۰,۹۴۲	.	۱,۵۵۷,۹۶۷	۸,۹۵۶	۳,۱۲۳	۹۷۸,۲۳۳	۵۱۲,۶۶۲	HF.۲.۴	موسسات غیر انتفاعی در خدمت خانوارها	
۱,۹۹۴,۴۷۱	۱,۹۹۴,۴۷۱	HF.۲.۵.۱	بانک ها	
۲۲,۰۹۳	.	۲۲,۰۹۳	HF.۲.۵.۲	دانشگاه آزاد	
۷,۴۳۰,۳۳۶	.	۷,۴۳۰,۳۳۶	HF.۲.۵.۳	سایر شرکتهای	
۱۱۴,۸۲۹	۱۱۴,۸۲۹	HF.۳	دنیای خارج	
۲۲۴,۳۵۹,۳۳۴	۱۱۴,۸۲۹	۹,۰۱۰,۳۹۷	۸,۹۵۶	۳,۱۲۳	۱۳۰,۳۶۶,۳۳۴	۲۱,۳۳۲,۵۲۶	۶۲۷,۵۷۰	۲,۳۳۷,۴۱۵	۱۸۳,۶۶۶	۶۰,۳۷۴,۵۱۹		جمع	

جدول ۱-۴- سهم هر یک از عاملین تامین مالی از منابع مختلف مالی در سال ۱۳۸۷

(درصد)

جمع	دنیای خارج	وجه خصوصی S.۲					وجه عمومی S.۱				منابع تامین مالی	عاملین تامین مالی	شرح
		S.۲					S.۱.۲ سایر وجه عمومی		S.۱.۱ وجه دولت داخلی				
		S.۲.۴ سایر وجه خصوصی		وجه موسسات غیرانتفاعی در خدمت اشخاص	وجه خانوار	وجه کارفرما	سایر	برگشت از دارایی های نگه داشته شده توسط سازمان عمومی	درآمد شهرداری	درآمد دولتی مرکزی			
		سایر	برگشت از دارایی های نگه داشته شده توسط سازمان خصوصی										
S.۲	S.۲.۴.۲	S.۲.۴.۱	S.۲.۳	S.۲.۲	S.۲.۱	S.۱.۲.۲	S.۱.۲.۱	S.۱.۱.۲	S.۱.۱.۱	کد ICHA			
۲.۵	-	-	-	-	-	-	-	-	۹	HF.۱.۱.۱	وزارت بهداشت و درمان		
۱۴.۲	-	-	-	-	-	-	-	-	۵۳	HF.۱.۱.۲	دانشگاههای علوم پزشکی زیر مجموعه وزارت بهداشت		
۱.۵	-	-	-	-	۱	۸	۴۵	-	۰	HF.۱.۱.۳	تبروهای مسلح		
۵.۱	-	-	-	-	۱	-	-	-	۱۷	HF.۱.۱.۴	سایر دستگاههای دولت مرکزی		
۱.۰	-	-	-	-	-	-	۱	-	۴	HF.۱.۱.۵	سازمان خدمات درمانی صنعت نفت		
۰.۱	-	-	-	-	-	-	۴۴	-	-	HF.۱.۱.۶	صدا و سیما		
۰.۱	-	-	-	-	-	-	-	-	۱۰۰	HF.۱.۱.۳	شهرداری		
۶.۶	-	-	-	-	۳	۱۱	۲	۴۸	۱۲	HF.۱.۲.۱	سازمان خدمات درمانی		
۱۰.۹	-	-	-	-	۴	۷۲	۸	۵۲	۴	HF.۱.۲.۲	سازمان تامین اجتماعی		
۱.۱	-	-	-	-	۲	-	-	-	-	HF.۲.۲.۱	شرکت های بیمه ای تکمیلی دولتی		
۰.۲	-	-	-	-	۰	-	-	-	-	HF.۲.۲.۲	شرکت های بیمه ای تکمیلی خصوصی		
۵۰.۹	-	-	-	-	۸۸	-	-	-	-	HF.۲.۳	پرداخت های مستقیم		
۱.۴	-	۱۷	۱۰۰	۱۰۰	۱	-	-	-	۱	HF.۲.۴	موسسات غیر انتفاعی در خدمت خانوارها		
۰.۹	-	-	-	-	-	۹	-	-	-	HF.۲.۵.۱	بانکها		
۰.۰	-	۰	-	-	-	-	-	-	-	HF.۲.۵.۲	دانشگاه آزاد		
۳.۳	-	۸۲	-	-	-	-	-	-	-	HF.۲.۵.۳	سایر شرکتها		
۰.۱	۱۰۰	-	-	-	-	-	-	-	-	HF.۲	دنیای خارج		
۱۰۰	۱۰۰	۱۰۰	۱۰۰	۱۰۰	۱۰۰	۱۰۰	۱۰۰	۱۰۰	۱۰۰		جمع		

جدول ۲-۴ - سهم هر یک از منابع مالی در پوشش هزینه های عاملین تامین مالی در سال ۱۳۸۷

(درصد)

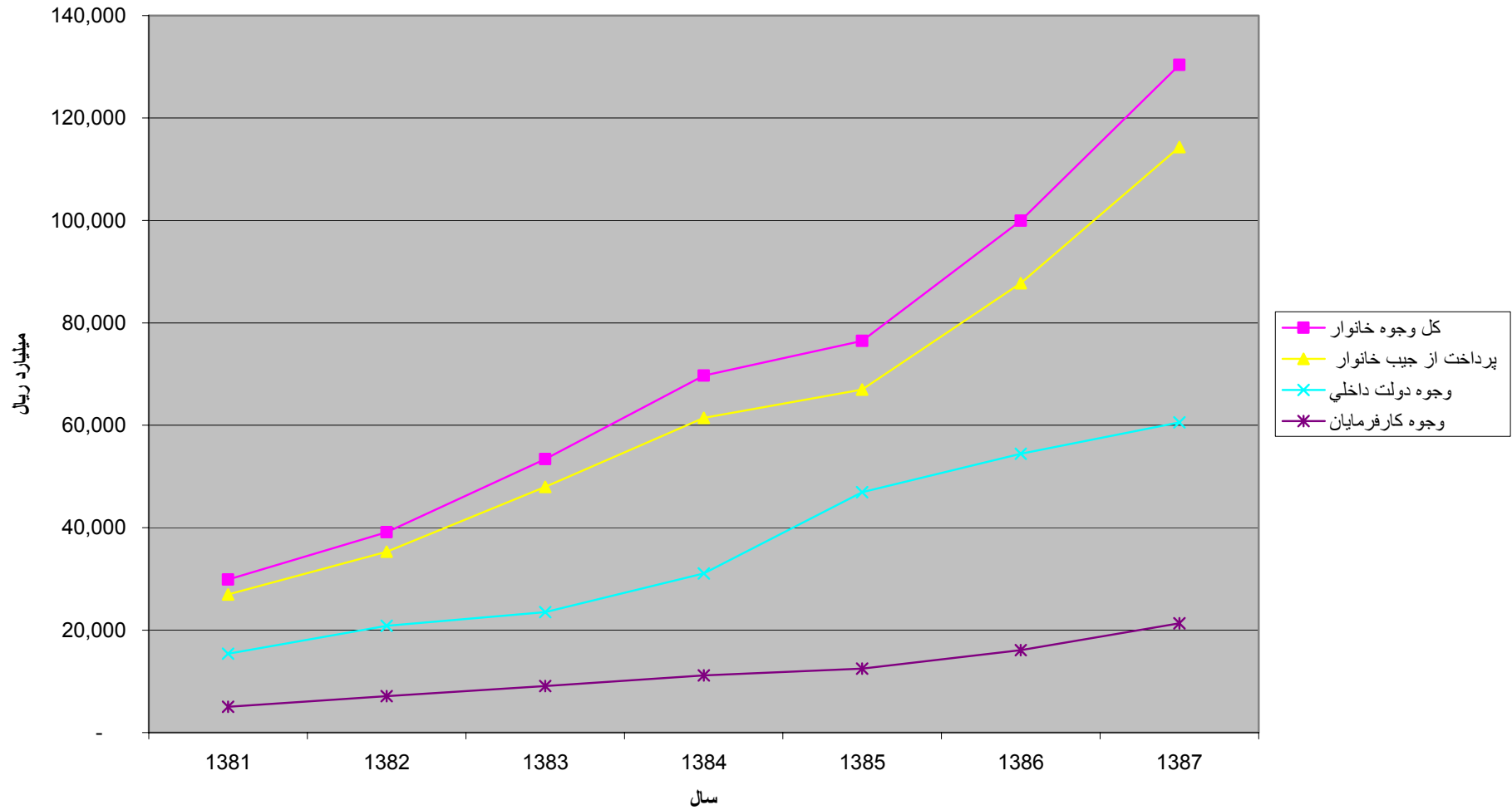
جمع	دنیای خارج	وجه خصوصی S.۲					وجه عمومی S.۱				منابع تامین مالی	عاملین تامین مالی	
		سایر وجه خصوصی S.۲.۴		وجه موسسات غیرانتفاعی در خدمت اشخاص S.۲.۳	وجه خانوار S.۲.۲	وجه کارفرما S.۲.۱	سایر وجه عمومی S.۱.۲		وجه دولت داخلی S.۱.۱				
		سایر S.۲.۴.۲	برگشت از دارایی های نگه داشته شده توسط سازمان خصوصی S.۲.۴.۱				سایر S.۱.۲.۲	برگشت از دارایی های نگه داشته شده توسط سازمان عمومی S.۱.۲.۱	درآمد شهرداری S.۱.۱.۲	درآمد دولت مرکزی S.۱.۱.۱			
				S.۲	S.۲.۴.۲	S.۲.۴.۱							S.۲.۳
												شرح	کد ICHA
۱۰۰	۰	۰	۰	۰	۰	۰	۰	۰	۰	۰	۱۰۰	وزارت بهداشت و درمان	HF.۸.۸.۸
۱۰۰	۰	۰	۰	۰	۰	۰	۰	۰	۰	۰	۱۰۰	دانشگاههای علوم پزشکی زیر مجموعه وزارت بهداشت	HF.۸.۸.۲
۱۰۰	۰	۰	۰	۰	۴۰	۵۰	۸	۰	۰	۰	۲	نیروهای مسلح	HF.۸.۸.۳
۱۰۰	۰	۰	۰	۰	۱۱	۰	۰	۰	۰	۰	۸۹	سایر دستگاههای دولت مرکزی	HF.۸.۸.۴
۱۰۰	۰	۰	۰	۰	۰	۰	۰	۰	۰	۰	۱۰۰	سازمان خدمات درمانی صنعت نفت	HF.۸.۸.۵
۱۰۰	۰	۰	۰	۰	۰	۰	۱۰۰	۰	۰	۰	۰	صدا و سیما	HF.۸.۸.۶
۱۰۰	۰	۰	۰	۰	۰	۰	۰	۰	۱۰۰	۰	۰	شهرداری	HF.۸.۸.۳
۱۰۰	۰	۰	۰	۰	۲۸	۱۵	۰	۸	۰	۰	۵۰	سازمان خدمات درمانی	HF.۸.۲.۸
۱۰۰	۰	۰	۰	۰	۲۲	۶۳	۰	۵	۰	۰	۱۰	سازمان تامین اجتماعی	HF.۸.۲.۲
۱۰۰	۰	۰	۰	۰	۱۰۰	۰	۰	۰	۰	۰	۰	شرکت های بیمه ی تکمیلی دولتی	HF.۲.۲.۸
۱۰۰	۰	۰	۰	۰	۱۰۰	۰	۰	۰	۰	۰	۰	شرکت های بیمه ی تکمیلی خصوصی	HF.۲.۲.۲
۱۰۰	۰	۰	۰	۰	۱۰۰	۰	۰	۰	۰	۰	۰	پرداخت های مستقیم	HF.۲.۳
۱۰۰	۰	۵۱	۰	۰	۳۲	۰	۰	۰	۰	۰	۱۷	موسسات غیر انتفاعی در خدمت خانوارها	HF.۲.۴
۱۰۰	۰	۰	۰	۰	۰	۱۰۰	۰	۰	۰	۰	۰	بانک ها	HF.۲.۵.۱
۱۰۰	۰	۱۰۰	۰	۰	۰	۰	۰	۰	۰	۰	۰	دانشگاه آزاد	HF.۲.۵.۲
۱۰۰	۰	۱۰۰	۰	۰	۰	۰	۰	۰	۰	۰	۰	سایر شرکتها	HF.۲.۵.۳
۱۰۰	۱۰۰	۰	۰	۰	۰	۰	۰	۰	۰	۰	۰	دنیای خارج	HF.۳
۱۰۰	۰	۴	۰	۰	۵۸	۱۰	۰	۱	۰	۰	۲۷	جمع	

نمودارها

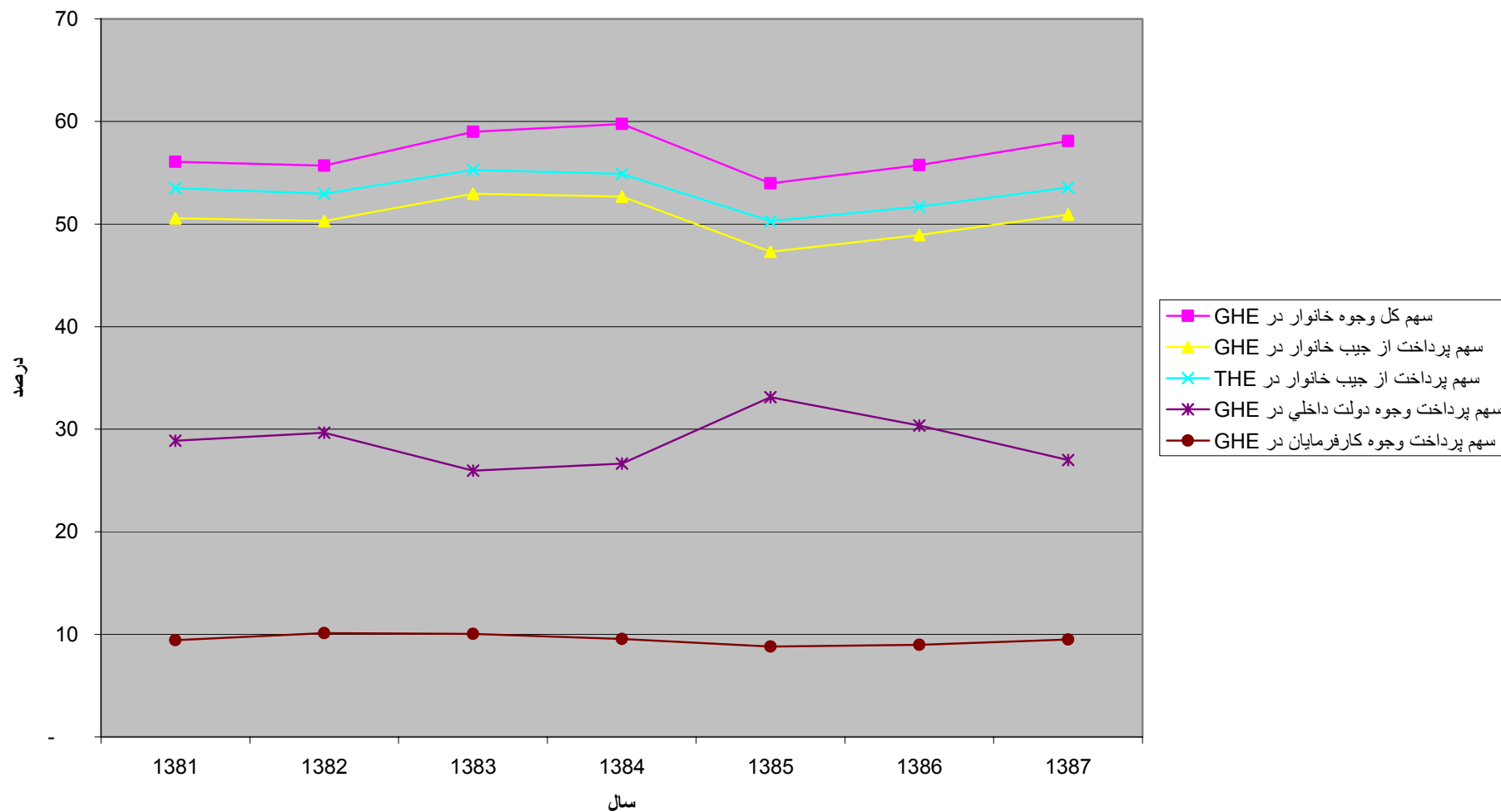
مدیریت منابع انسانی

مدیریت آمار ایران

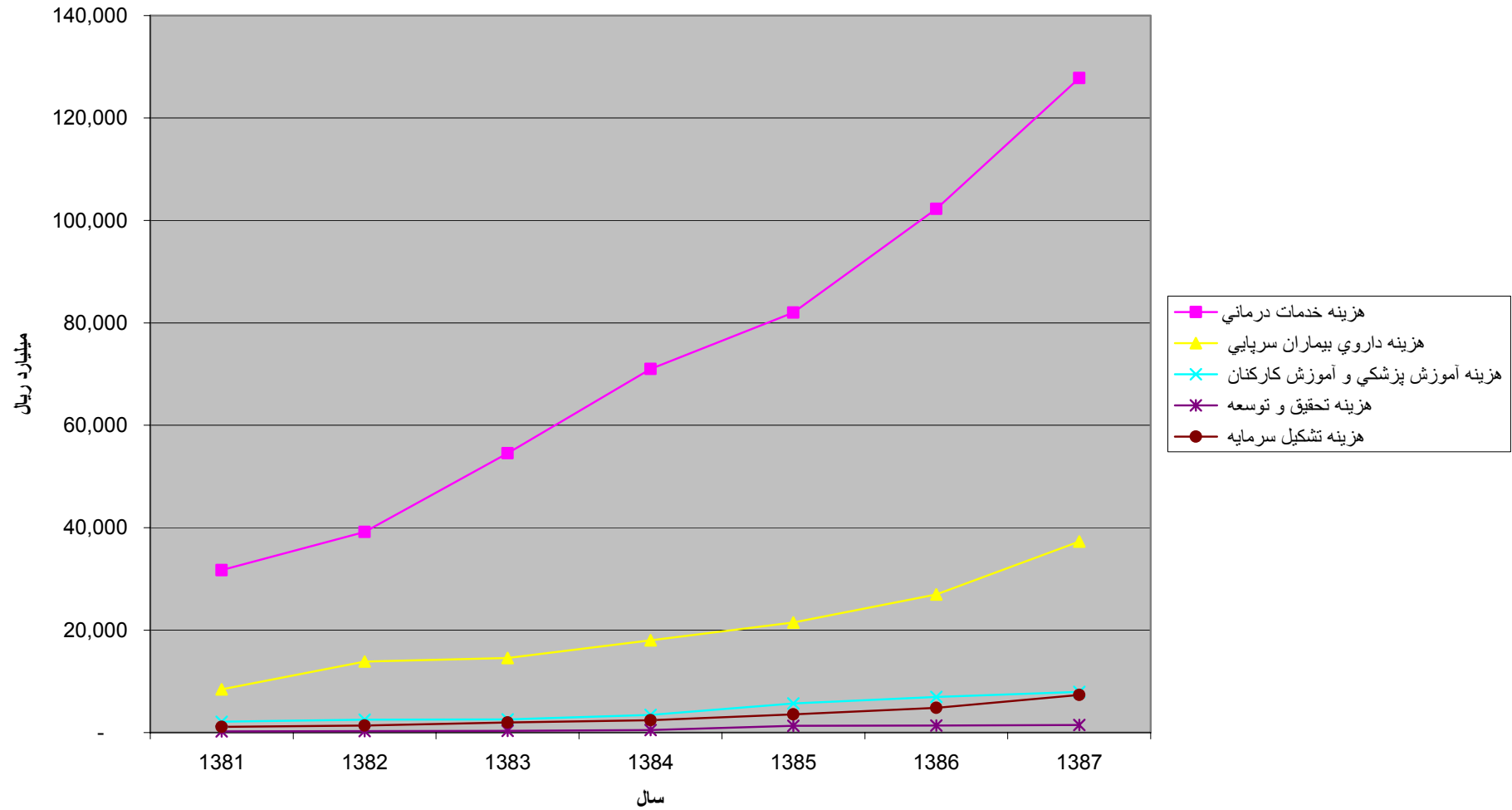
نمودار 1- روند هزینه های سلامت بر حسب منابع تامین مالی طی سالهای 1381-1387



نمودار 2- درصد بار مالی هزینه های سلامت بر دوش عمده ترین تامین کنندگان منابع مالی طی سالهای 1381-1387



نمودار 3- روند هزینه های سلامت بر حسب کارکردهای مختلف طی سالهای 1381-1387



نمودار 4- روند هزینه های سلامت بر حسب فراهم کنندگان مختلف طی سالهای 1381-1387

