

بِسْمِ اللَّهِ الرَّحْمَنِ الرَّحِيمِ

معاونت برنامه ریزی و نظارت راهبردی ریاست جمهوری
مرکز آمار ایران

استانداری کیلان
معاونت برنامه ریزی
دفتر آمار و اطلاعات

نتایج تفصیلی سرشماری عمومی نفوس و مسکن

۱۳۸۵

شهرستان فومن

۲-۲۴-۹

مرکز آمار ایران . استانداری گیلان . معاونت برنامه ریزی . دفتر آمار و اطلاعات
سرشماری عمومی نفوس و مسکن - ۱۳۸۵ : نتایج تفصیلی استان گیلان ، شهرستان
فومن . - رشت : معاونت برنامه ریزی استانداری گیلان ، ۱۳۸۸ .
۳۱۹ص : نقشه ، جدول، نمودار . - (سرشماری عمومی نفوس و مسکن - ۱۳۸۵ ؛ ۵۲۹)

۱. فومن - سرشماری ، ۱۳۸۵ . ۲. فومن - جمعیت - آمار .
۳. مسکن - فومن - آمار . الف . عنوان ب . عنوان : نتایج تفصیلی شهرستان
فومن - ۱۳۸۵ . ج . استانداری گیلان . د . معاونت برنامه ریزی، دفتر آمار و اطلاعات .
R HA ۴۵۷۰ /۲ /۲۴ س۵۲ ۱۳۸۵

عنوان : نتایج تفصیلی سرشماری عمومی نفوس و مسکن ۱۳۸۵ فومن

مدیر اجرایی : فرشته طالبی انساندوست

مجری : صادق اکبری

با همکاری : سیده کبری ثنائی، وحید طیفوری، سیدحسن هاشمی اشکاء،

حمیده بکا، زهرا بنا رضائی، محدثه محوعلی همتی، طاهره شجاع

ناشر : استانداری گیلان (معاونت برنامه ریزی - دفتر آمار و اطلاعات)

تاریخ انتشار : تابستان ۱۳۸۸ شمارگان : ۵۰ شماره نشریه : ۵۲۹

آدرس : رشت ، خیابان ۱۵ خرداد ، روبروی بیمارستان دکتر حشمت ، معاونت برنامه ریزی استانداری

تلفن : ۱۶-۱۴-۶۶۶۴۰۱۳۱+

دورنگار : ۶۶۶۸۲۵۶

سایت اینترنتی : <http://guilan.ir>

پست الکترونیکی : gmpo@mpo-gl.ir

تمام حقوق این اثر متعلق به معاونت برنامه ریزی استانداری گیلان می باشد .

فهرست مندرجات

صفحه

عنوان

۱۷	تعاریف و مفاهیم به کار رفته در سرشماری عمومی نفوس و مسکن ۱۳۸۵
۲۸	شاخص‌های به کار رفته
۳۰	طرح نمونه‌گیری
۳۳	گزیده یافته‌ها

جدول‌های آماری

۶۷	۱- جمعیت بر حسب سن، جنس و وضع سکونت
۷۳	۲- جمعیت بر حسب سن، جنس و نوع خانوار
۷۴	۳- جمعیت ساکن بر حسب جنس، سن و محل تولد
۷۶	۴- برآورد مهاجران وارد شده طی ۱۰ سال گذشته بر حسب جنس، سن و محل اقامت قبلی
۷۹	۵- برآورد مهاجران وارد شده طی ۱۰ سال گذشته بر حسب جنس، استان محل اقامت قبلی و سن
۹۷	۶- مهاجران وارد شده طی ۱۰ سال گذشته بر حسب جنس، سن و مدت اقامت
۱۰۰	۷- برآورد مهاجران وارد شده طی ۱۰ سال گذشته بر حسب جنس، سن و علت مهاجرت
۱۰۳	۸- جمعیت ۶ ساله و بیش‌تر بر حسب جنس، سن، وضع سکونت و وضع سواد
۱۰۶	۹- برآورد جمعیت ۶ ساله و بیش‌تر بر حسب جنس، سن و سطح سواد
۱۱۲	۱۰- برآورد جمعیت در حال تحصیل بر حسب جنس، سن و دوره تحصیلی
۱۱۸	۱۱- برآورد جمعیت در حال تحصیل دوره‌های ابتدایی و راهنمایی داخل کشور بر حسب جنس، سن و پایه تحصیلی
۱۲۷	۱۲- برآورد دانشجویان دانشگاه‌ها و مؤسسات آموزش عالی داخل کشور بر حسب جنس، سن و دوره تحصیلی
۱۳۶	۱۳- برآورد دانشجویان دانشگاه‌ها و مؤسسات آموزش عالی داخل کشور بر حسب جنس، گروه‌های عمده رشته تحصیلی و دوره تحصیلی
۱۳۹	۱۴- برآورد باسوادانی که در حال حاضر تحصیل نمی‌کنند بر حسب جنس، سن و دوره تحصیلی

- ۱۵- برآورد دانش‌آموختگان دانشگاه‌ها و مؤسسات آموزش عالی بر حسب جنس، سن و آخرین مدرک تحصیلی ۱۴۸
- ۱۶- برآورد دانش‌آموختگان دانشگاه‌ها و مؤسسات آموزش عالی بر حسب جنس، گروه‌های عمده رشته تحصیلی و آخرین مدرک تحصیلی ۱۵۱
- ۱۷- جمعیت ۱۰ ساله و بیش‌تر بر حسب جنس، سن و وضع فعالیت ۱۵۴
- ۱۸- برآورد شاغلان بر حسب جنس، سن و گروه‌های عمده فعالیت ۱۵۷
- ۱۹- برآورد شاغلان بر حسب جنس، گروه‌های عمده فعالیت و سطح سواد ۱۶۹
- ۲۰- برآورد شاغلان بر حسب جنس، گروه‌های عمده فعالیت و گروه‌های عمده شغلی ۱۷۸
- ۲۱- برآورد شاغلان بر حسب جنس، گروه‌های عمده فعالیت و وضع شغلی ۱۸۷
- ۲۲- برآورد شاغلان ۱۰ ساله و بیش‌تر بر حسب جنس، گروه‌های عمده شغلی و سن ۱۹۳
- ۲۳- برآورد شاغلان بر حسب جنس، گروه‌های عمده شغلی و سطح سواد ۱۹۹
- ۲۴- برآورد شاغلان دارای تحصیلات عالی بر حسب جنس، گروه‌های عمده رشته تحصیلی و گروه‌های عمده شغلی ۲۰۵
- ۲۵- برآورد شاغلان بر حسب جنس، گروه‌های عمده شغلی و وضع شغلی ۲۱۱
- ۲۶- برآورد شاغلان بر حسب جنس، سن و وضع شغلی ۲۱۴
- ۲۷- برآورد شاغلان بر حسب جنس، سطح سواد و وضع شغلی ۲۱۷
- ۲۸- جمعیت شاغل یا محصل ۱۰ ساله و بیش‌تر بر حسب جنس، سن و محل کار یا تحصیل ۲۲۰
- ۲۹- برآورد جمعیت بیکار بر حسب جنس، سن و سطح سواد ۲۲۲
- ۳۰- برآورد جمعیت بیکار دارای تحصیلات عالی بر حسب گروه‌های عمده رشته تحصیلی و دوره تحصیلی ۲۲۵
- ۳۱- جمعیت ۱۰ ساله و بیش‌تر بر حسب سن، جنس و وضع زناشویی ۲۲۸
- ۳۲- جمعیت ۱۰ ساله و بیش‌تر بر حسب جنس، سن، وضع سواد و وضع زناشویی ۲۳۰
- ۳۳- جمعیت ۱۰ ساله و بیش‌تر بر حسب جنس، وضع زناشویی و وضع فعالیت ۲۳۶
- ۳۴- برآورد جمعیت ۱۰ ساله و بیش‌تر حداقل یک‌بار ازدواج کرده بر حسب جنس، سن و تعداد دفعات تغییر وضعیت از بدون همسر به دارای همسر ۲۳۷
- ۳۵- برآورد جمعیت ۱۰ ساله و بیش‌تر حداقل یک‌بار ازدواج کرده بر حسب جنس، وضع زناشویی و تعداد دفعات تغییر وضعیت از بدون همسر به دارای همسر ۲۴۰
- ۳۶- برآورد زنان ۱۰ ساله و بیش‌تر بر حسب سن، وضع زناشویی، تعداد و جنس فرزندان زنده به دنیا آورده و در حال حاضر زنده زنان ازدواج کرده ۲۴۱
- ۳۷- برآورد زنان ۱۰ تا ۵۴ ساله بر حسب سن، وضع زناشویی، تعداد و جنس فرزندان زنده به دنیا آورده در ۳۶۵ روز گذشته و فرزندان در حال حاضر زنده زنان ازدواج کرده ۲۴۳
- ۳۸- جمعیت بر حسب جنس، سن و نوع معلولیت ۲۴۵
- ۳۹- جمعیت معلول بر حسب جنس، سن و تعداد موارد معلولیت ۲۵۱
- ۴۰- جمعیت در خانوارهای معمولی بر حسب جنس، سن و تعداد افراد در خانوار ۲۵۴
- ۴۱- خانوارهای معمولی بر حسب جنس و سن سرپرست و تعداد افراد ۲۵۷
- ۴۲- خانوارهای معمولی بر حسب جنس و وضع فعالیت سرپرست و تعداد افراد ۲۶۰
- ۴۳- خانوارهای معمولی بر حسب جنس سرپرست خانوار، تعداد افراد، تعداد افراد شاغل و تعداد افراد بیکار ۲۶۳

- ۴۴- خانوارهای معمولی برحسب جنس سرپرست خانوار و تعداد افراد، تعداد افراد باسواد و تعداد افراد بی‌سواد ۲۶۶
- ۴۵- خانوارهای معمولی و گروهی بر حسب تعداد افراد و تعداد افراد در حال تحصیل به تفکیک جنس ۲۶۹
- ۴۶- خانوارهای معمولی ساکن و گروهی بر حسب تعداد افراد و نوع محل سکونت ۲۷۰
- ۴۷- برآورد خانوارهای معمولی ساکن و گروهی در واحدهای مسکونی معمولی بر حسب تعداد افراد و تعداد اتاق در اختیار ۲۷۱
- ۴۸- برآورد خانوارهای معمولی ساکن و گروهی در واحدهای مسکونی معمولی بر حسب امکانات و تسهیلات مورد استفاده و تعداد افراد ۲۷۲
- ۴۹- برآورد خانوارهای معمولی ساکن و گروهی در واحد مسکونی معمولی بر حسب تعداد افراد و نحوه تصرف محل سکونت ۲۷۴
- ۵۰- برآورد خانوارهای معمولی ساکن و گروهی در واحد مسکونی معمولی بر حسب امکانات و تسهیلات مورد استفاده و نحوه تصرف محل سکونت ۲۷۵
- ۵۱- برآورد خانوارهای معمولی ساکن و گروهی در واحدهای مسکونی معمولی برحسب امکانات و تسهیلات مورد استفاده و تعداد اتاق در اختیار ۲۷۸
- ۵۲- برآورد خانوارهای معمولی ساکن و گروهی بر حسب عمده‌ترین سوخت مصرفی برای پخت و پز و ایجاد گرما ۲۸۱
- ۵۳- برآورد خانوارهای معمولی ساکن و گروهی بر حسب عمده‌ترین سوخت مصرفی برای پخت و پز و تهیه آب گرم ۲۸۳
- ۵۴- برآورد خانوارهای معمولی ساکن و گروهی بر حسب عمده‌ترین منبع تأمین آب مصرفی برای آشامیدن و سایر مصارف ۲۸۵
- ۵۵- برآورد خانوارهای معمولی ساکن و گروهی برحسب عمده‌ترین منبع تأمین آب مصرفی برای پخت و پز و سایر مصارف ۲۸۶
- ۵۶- برآورد خانوارهای معمولی ساکن بر حسب تعداد افراد خانوار و در اختیار داشتن موتور سیکلت، خودروی سبک، رایانه و استفاده از اینترنت ۲۸۷
- ۵۷- برآورد خانوارهای معمولی ساکن و گروهی بر حسب عمده‌ترین منبع تأمین آب آشامیدنی خانوار و نوع محل سکونت ۲۸۸
- ۵۸- برآورد واحدهای مسکونی معمولی بر حسب تعداد خانوار ساکن در آن‌ها و تعداد اتاق ۲۸۹
- ۵۹- برآورد واحدهای مسکونی معمولی بر حسب سال اتمام بنا، نوع اسکلت بنا و مصالح عمده به‌کار رفته ۲۹۰
- ۶۰- برآورد واحدهای مسکونی معمولی بر حسب سال اتمام بنا و تعداد اتاق ۲۹۲
- ۶۱- برآورد واحدهای مسکونی معمولی بر حسب نوع اسکلت بنا، مصالح عمده به‌کار رفته و تعداد اتاق ۲۹۳
- ۶۲- برآورد واحدهای مسکونی معمولی بر حسب امکانات و تسهیلات موجود و سال اتمام بنا ۲۹۴
- ۶۳- برآورد واحدهای مسکونی معمولی بر حسب امکانات و تسهیلات موجود و تعداد اتاق ۳۰۰
- ۶۴- واحدهای مسکونی معمولی بر حسب تعداد خانوار ساکن در آن‌ها و مساحت زیربنای واحد مسکونی ۳۰۳
- ۶۵- برآورد واحدهای مسکونی معمولی بر حسب سال اتمام بنا، وضعیت توالی و محل دفع فاضلاب توالی واحد مسکونی ۳۰۴
- ۶۶- برآورد واحدهای مسکونی معمولی بر حسب سال اتمام بنا، وضعیت آشپزخانه و محل دفع فاضلاب آشپزخانه واحد مسکونی ۳۰۵
- ۶۷- برآورد واحدهای مسکونی معمولی بر حسب سال اتمام بنا و محل دفع سایر فاضلاب‌های واحد مسکونی ۳۰۶
- ۶۸- برآورد واحدهای مسکونی معمولی بر حسب امکانات و تسهیلات موجود و نوع اسکلت و مصالح عمده به‌کار رفته ۳۰۷
- ۶۹- برآورد واحدهای مسکونی معمولی بر حسب امکانات و تسهیلات موجود و مساحت زیربنا ۳۱۳
- ۷۰- برآورد واحدهای مسکونی معمولی بر حسب تعداد اتاق و مساحت زیربنا ۳۱۶
- ۷۱- برآورد واحدهای مسکونی معمولی بر حسب مساحت زیربنا و نوع اسکلت و مصالح عمده بکار رفته ۳۱۷
- ۷۲- برآورد واحدهای مسکونی معمولی بر حسب سال اتمام بنا و مساحت زیربنا ۳۱۹

نمودارها

- ۱- توزیع نسبی جمعیت بر حسب وضع سکونت ۳۴
- ۲- توزیع نسبی جمعیت بر حسب گروه‌های عمده سنی ۳۵
- ۳- هرم سنی - جنسی جمعیت شهرستان ۳۶
- ۴- هرم سنی - جنسی جمعیت نقاط شهری ۳۷
- ۵- هرم سنی - جنسی جمعیت نقاط روستایی ۳۷
- ۶- مهاجران وارد شده طی ۱۰ سال گذشته بر حسب مبدأ و مقصد مهاجرت ۴۱
- ۷- هرم سنی - جنسی مهاجران وارد شده طی ۱۰ سال گذشته به نقاط شهری ۴۲
- ۸- هرم سنی - جنسی مهاجران وارد شده طی ۱۰ سال گذشته به نقاط روستایی ۴۲
- ۹- نسبت باسواد جمعیت ۶ ساله و بیش‌تر به تفکیک جنس و وضع سکونت ۴۴
- ۱۰- توزیع نسبی جمعیت ۱۰ ساله و بیش‌تر بر حسب وضع فعالیت ۴۵
- ۱۱- توزیع نسبی جمعیت ۱۰ ساله و بیش‌تر بر حسب وضع فعالیت به تفکیک جنس ۴۶
- ۱۲- توزیع نسبی برآورد شاغلان ۱۰ ساله و بیش‌تر شهرستان بر حسب بخش‌های فعالیت ۴۷
- ۱۳- توزیع نسبی برآورد شاغلان ۱۰ ساله و بیش‌تر نقاط شهری بر حسب بخش‌های فعالیت ۴۸
- ۱۴- توزیع نسبی برآورد شاغلان ۱۰ ساله و بیش‌تر نقاط روستایی بر حسب بخش‌های فعالیت ۴۸
- ۱۵- توزیع نسبی برآورد جمعیت شاغلان ۱۰ ساله و بیش‌تر بر حسب وضع شغلی ۵۰
- ۱۶- توزیع نسبی برآورد جمعیت شاغلان ۱۰ ساله و بیش‌تر بر حسب وضع شغلی به تفکیک جنس ۵۰
- ۱۷- توزیع نسبی جمعیت ۱۵ ساله و بیش‌تر بر حسب وضع زناشویی در شهرستان ۵۱
- ۱۸- توزیع نسبی جمعیت ۱۵ ساله و بیش‌تر بر حسب وضع زناشویی در نقاط شهری ۵۲
- ۱۹- توزیع نسبی جمعیت ۱۵ ساله و بیش‌تر بر حسب وضع زناشویی در نقاط روستایی ۵۲
- ۲۰- میانگین تعداد فرزندان زنده به‌دنیا آمده برای هر یک از زنان ۱۵ تا ۴۹ ساله به تفکیک نقاط شهری و روستایی ۵۴
- ۲۱- جمعیت معلول بر حسب نوع معلولیت به تفکیک جنس ۵۶
- ۲۲- برآورد درصد خانوارهای معمولی ساکن و گروهی در واحدهای مسکونی معمولی بر حسب بهره‌مندی از برخی امکانات و تسهیلات
مورد استفاده در محل سکونت خود به تفکیک نقاط شهری و روستایی ۵۹
- ۲۳- توزیع نسبی برآورد خانوارهای معمولی ساکن و گروهی در واحدهای مسکونی معمولی بر حسب نحوه تصرف محل سکونت ۶۰

نقشه‌ها

- نقشه استانی جمهوری اسلامی ایران - ۱۳۸۵
- نقشه شهرستان‌های استان گیلان - ۱۳۷۵
- نقشه شهرستان‌های استان گیلان - ۱۳۸۵

نقشه شهرستانهای استان گیلان در سال ۱۳۸۵

نقشه تقسیمات سیاسی استان گیلان
معاونت برنامه ریزی استانداری گیلان
دفتر آمار و اطلاعات

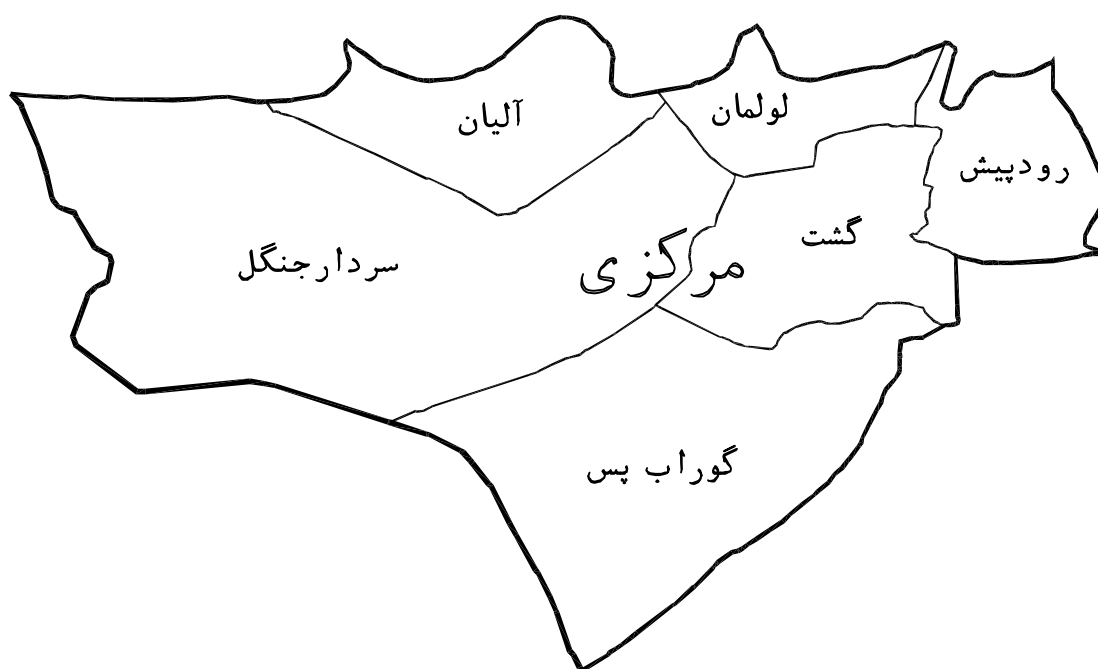


نقشه شهرستان فومن به تفکیک بخش و دهستان (۱۳۷۵)

معاونت برنامه ریزی استانداری گیلان
دفتر آمار و اطلاعات
گروه تهیه نقشه و GIS

علام	
—	مرز دهستان
—	مرز بخش
—	مرز شهرستان
—	مرز استان
—	مرز کشور
—	مرز دریا

N
شمال

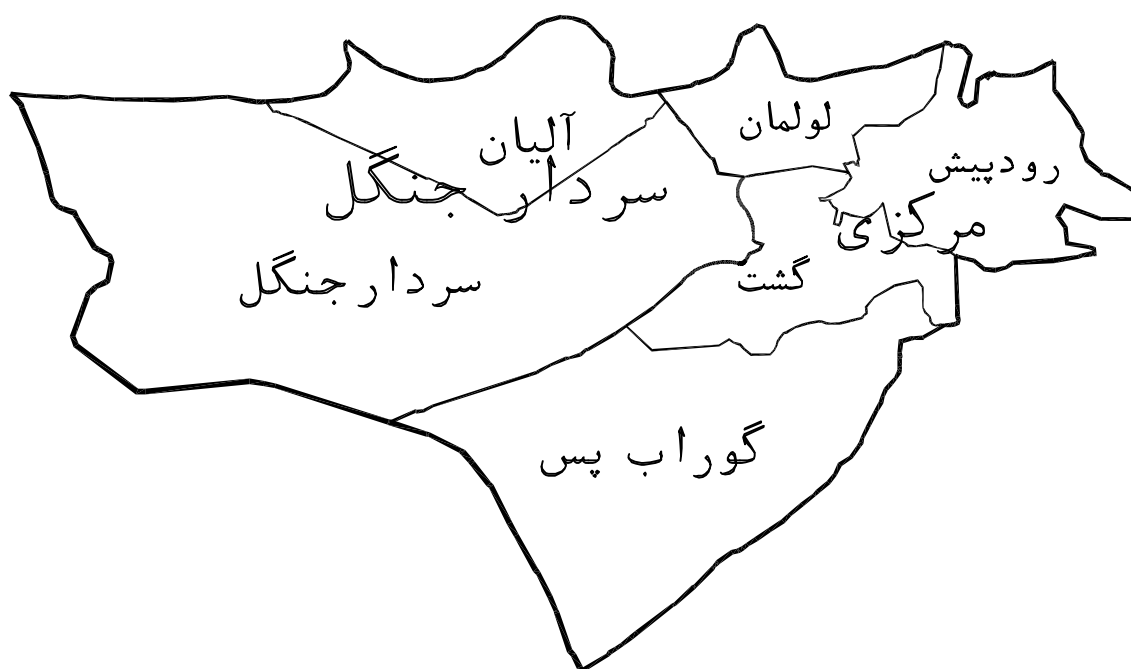


نقشه شهرستان فومن به تفکیک بخش و دهستان (۱۳۸۵)

معاونت برنامه ریزی استانداری گیلان
دفتر آمار و اطلاعات
گروه تهیه نقشه و GIS

علامت	
—————	مرز دهستان
—————	مرز بخش
—————	مرز شهرستان
—————	مرز استان
	مرز کشور
—————	مرز دریا

N
شمال



گزیده یافته‌ها

شهرستان فومن یکی از شهرستان‌های استان گیلان که در غرب استان واقع شده است و مرکز آن شهر فومن است. این شهرستان دارای ۲ بخش است که شامل ۲ شهر و ۶ دهستان و ۱۶۱ آبادی دارای سکنه می باشد. در پایان این بخش تعداد خانوار و جمعیت شهرستان به تفکیک ساکن در نقاط شهری و روستایی و غیر ساکن (جدول ف) ارائه شده است.

الف - تعداد شهرها، دهستان‌ها و آبادی‌های دارای سکنه شهرستان به تفکیک بخش

بخش	شهر	دهستان	آبادی‌های دارای سکنه	کل آبادی‌ها
کل شهرستان	۲	۶	۱۶۱	۱۷۲
بخش سردار جنگل	۱	۲	۶۳	۷۳
بخش مرکزی	۱	۴	۹۸	۹۹

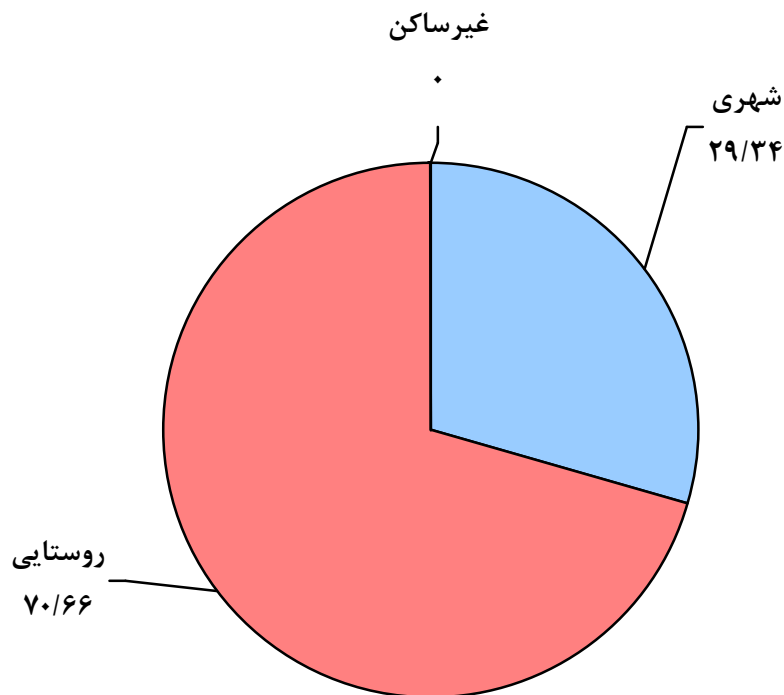
جمعیت و پراکندگی آن

در آبان ماه ۱۳۸۵، جمعیت شهرستان، ۹۷۴۰۰ نفر بوده است که از این تعداد ۲۹/۳۴ درصد در نقاط شهری و ۷۰/۶۶ درصد در نقاط روستایی سکونت داشته اند.

ب- جمعیت بر حسب جنس به تفکیک وضع سکونت

غیر ساکن	ساکن		جمع	جنس
	نقاط روستایی	نقاط شهری		
۰	۶۸۸۲۷	۲۸۵۷۳	۹۷۴۰۰	مرد و زن
۰	۳۳۳۶۵	۱۴۳۷۷	۴۷۷۴۲	مرد
۰	۳۵۴۶۲	۱۴۱۹۶	۴۹۶۵۸	زن

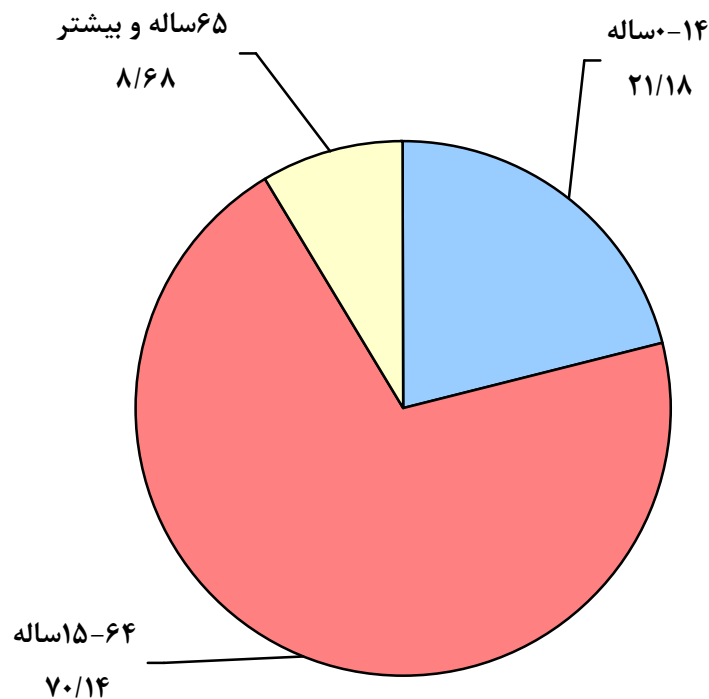
نمودار ۱- توزیع نسبی جمعیت بر حسب وضع سکونت (درصد)



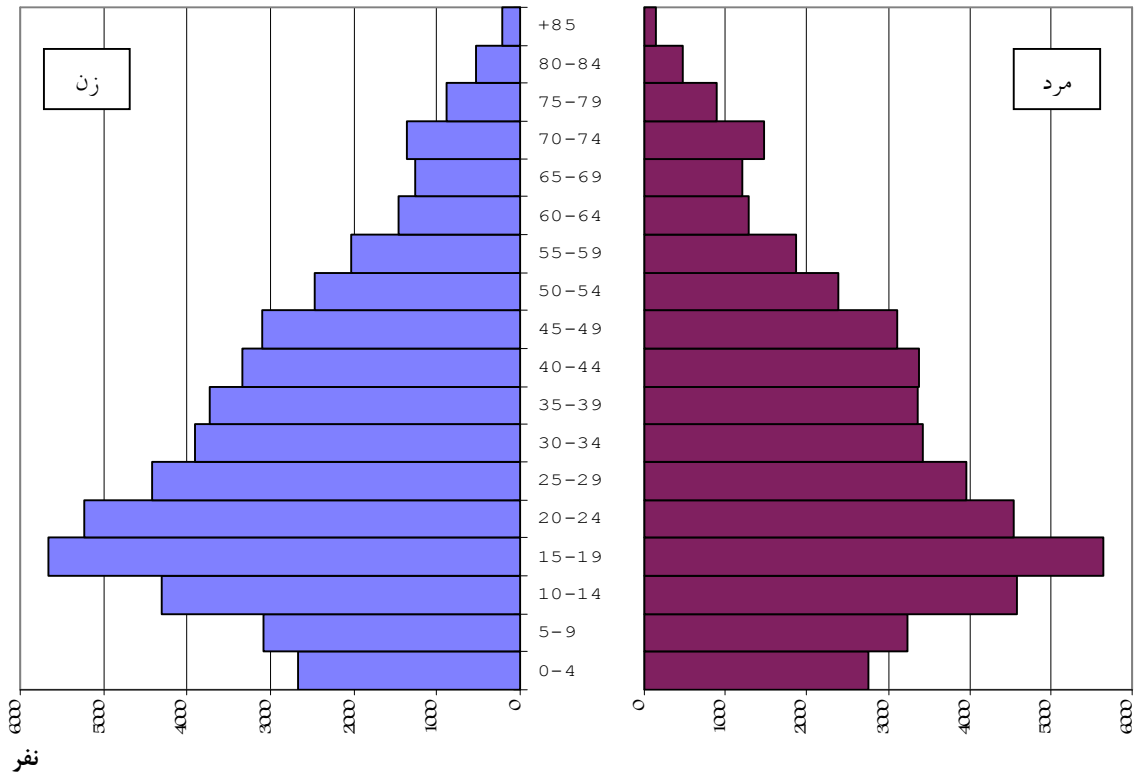
ساخت جنسی و سنی جمعیت

در آبان ماه ۱۳۸۵، از ۹۷۴۰۰ نفر جمعیت شهرستان، ۴۷۷۴۲ نفر مرد و ۴۹۶۵۸ نفر زن بوده‌اند که در نتیجه، نسبت جنسی برابر ۹۶/۱۴ به دست می‌آید. به عبارت دیگر، در مقابل هر ۱۰۰ نفر زن، ۹۶ نفر مرد وجود داشته است. این نسبت برای اطفال کمتر از یک ساله ۱۰۰/۶۰ و برای بزرگسالان (۶۵ ساله و بیشتر) ۹۷/۹۹ بوده است. نسبت جنسی در نقاط شهری ۱۰۱/۲۸ و در نقاط روستایی ۹۴/۰۹ بوده است. از جمعیت شهرستان، ۲۱/۱۸ درصد در گروه سنی کمتر از ۱۵ ساله، ۷۰/۱۴ درصد در گروه سنی ۱۵-۶۴ ساله و ۸/۶۸ درصد در گروه سنی ۶۵ ساله و بیشتر قرار داشته‌اند.

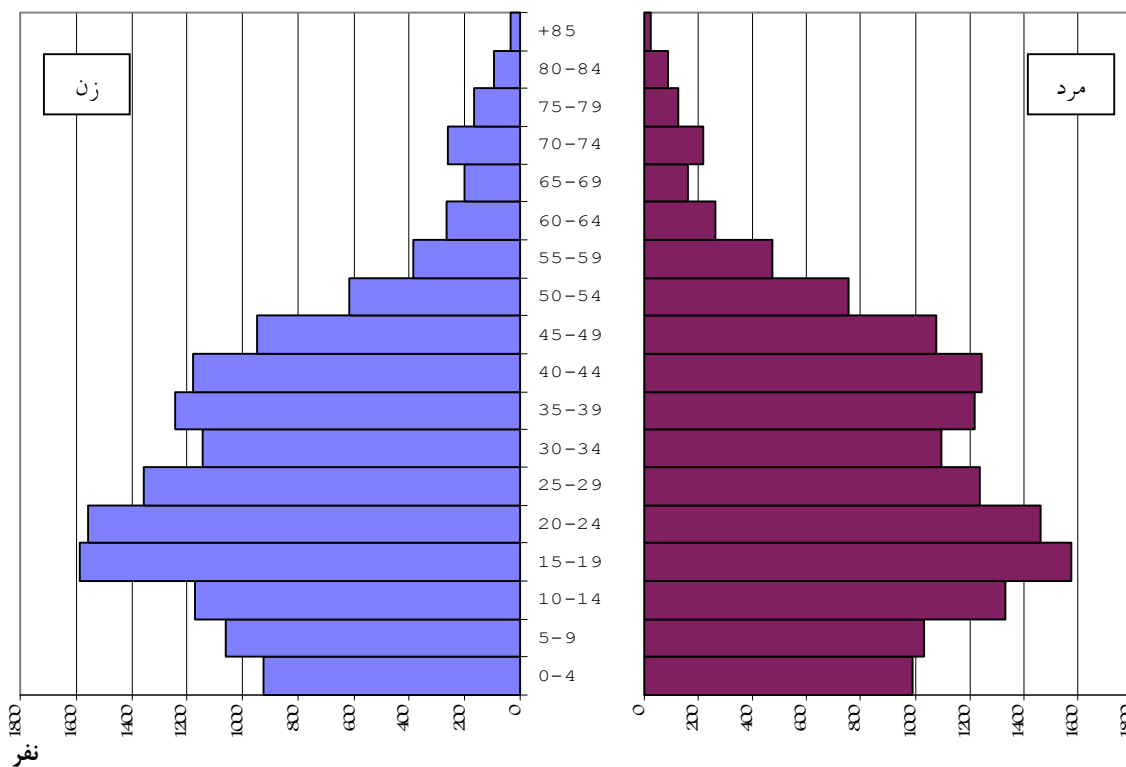
نمودار ۲- توزیع نسبی جمعیت بر حسب گروه‌های عمده سنی (درصد)



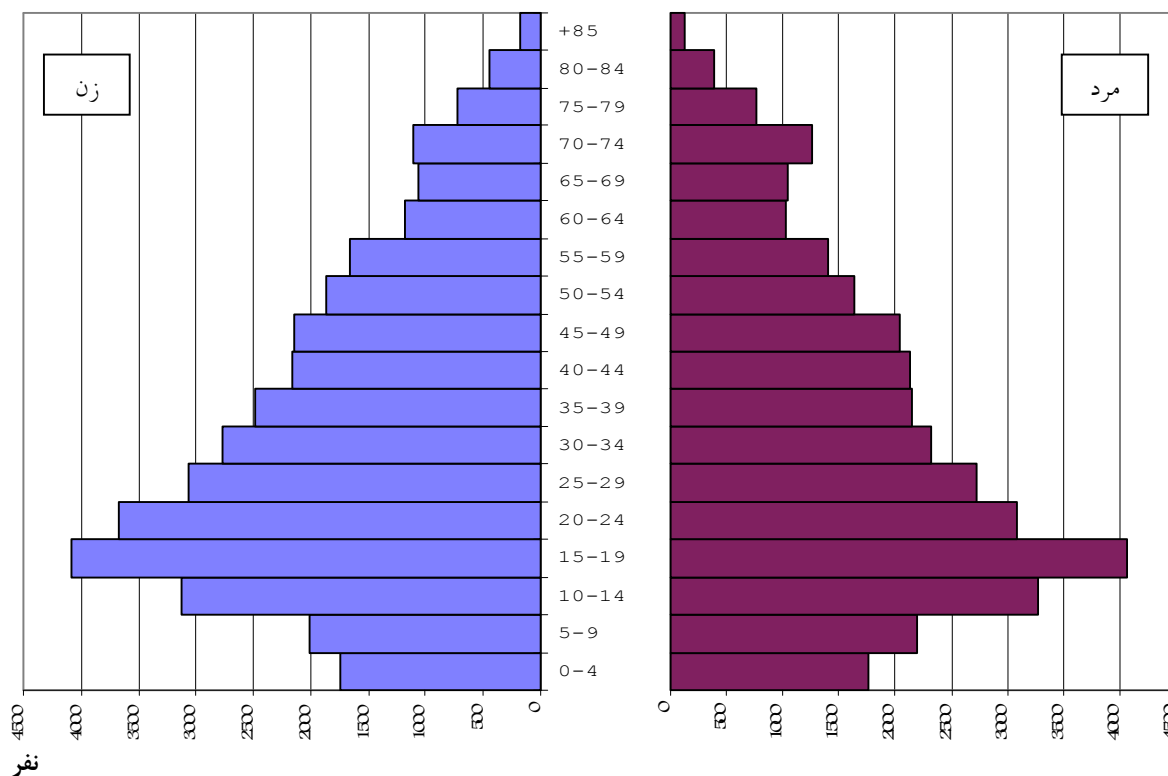
نمودار ۳- هرم سنی - جنسی جمعیت شهرستان



نمودار ۴- هرم سنی - جنسی جمعیت نقاط شهری



نمودار ۵- هرم سنی - جنسی جمعیت نقاط روستایی



پ- جمعیت برحسب سن به تفکیک جنس

نسبت جنسی	زن	مرد	مرد و زن		سن
			درصد	تعداد	
۹۶/۱۴	۴۹۶۵۸	۴۷۷۴۲	۱۰۰	۹۷۴۰۰	جمع
۱۰۰/۶۰	۴۹۸	۵۰۱	۱/۰۲	۹۹۹	کمتر از یک ساله (اطفال)
۱۰۱/۰۳	۲۸۲۰	۲۸۴۹	۵/۸۲	۵۶۶۹	۱-۵ ساله (نوباوه‌گان)
۱۰۹/۱۹	۳۱۴۶	۳۴۳۵	۶/۷۶	۶۵۸۱	۶-۱۰ ساله (کودکان)
۱۰۶/۰۵	۳۵۸۴	۳۸۰۱	۷/۵۸	۷۳۸۵	۱۱-۱۴ ساله (نوجوانان)
۹۳/۴۸	۱۰۸۹۰	۱۰۱۸۰	۲۱/۶۳	۲۱۰۷۰	۱۵-۲۴ ساله (جوانان)
۹۳/۲۲	۲۴۴۵۱	۲۲۷۹۳	۴۸/۵۱	۴۷۲۴۴	۲۵-۶۴ ساله (میان‌سالان)
۹۷/۹۹	۴۲۶۹	۴۱۸۳	۸/۶۸	۸۴۵۲	۶۵ ساله و بیش تر (بزرگسالان)

در آبان ۱۳۸۵ از کل جمعیت شهرستان ، ۹۶۶۷۵ نفر در خانوار معمولی ساکن ، ۱۱۳ نفر در خانوار گروهی و ۶۱۲ نفر در خانوار مؤسسه‌ای ساکن بوده‌اند.

ت- جمعیت برحسب جنس و نوع خانوار

معمولی غیر ساکن	خانوار ساکن			جمع	جنس
	مؤسسه‌ای	گروهی	معمولی		
۰	۶۱۲	۱۱۳	۹۶۶۷۵	۹۷۴۰۰	مرد و زن
۰	۵۸۴	۷۰	۴۷۰۸۸	۴۷۷۴۲	مرد
۰	۲۸	۴۳	۴۹۵۸۷	۴۹۶۵۸	زن

مهاجرت

۱- جمعیت ساکن بر حسب محل تولد

در آبان ماه ۱۳۸۵، از ۹۷۴۰۰ نفر جمعیت ساکن شهرستان، ۸۱/۷۳ درصد در شهر یا آبادی محل اقامت خود به دنیا آمده‌اند. این نسبت در نقاط شهری و روستایی به ترتیب ۷۱/۶۲ و ۸۵/۹۳ درصد بوده است.

مقایسه محل تولد افراد با محلی که در آن سرشماری شده‌اند نشان می‌دهد که از جمعیت ساکن شهرستان، ۱۷/۹۸ درصد از روستا به شهر، ۱۰/۰ درصد از شهر به شهر، ۹/۸۸ درصد از روستا به روستا و ۳/۶۳ درصد از شهر به روستا مهاجرت کرده‌اند.

ث- جمعیت ساکن بر حسب جنس و محل تولد

ساکن در نقاط شهری						جمع	جنس
اظهار نشده	متولد جای دیگر			متولد در شهر محل اقامت	جمع		
	خارج از کشور	آبادی	شهر				
۱۰۸	۷	۵۱۳۸	۲۸۵۷	۲۰۴۶۳	۲۸۵۷۳	۹۷۴۰۰	مردوزن
۵۷	۲	۲۴۵۷	۱۴۰۷	۱۰۴۵۴	۱۴۳۷۷	۴۷۷۴۲	مرد
۵۱	۵	۲۶۸۱	۱۴۵۰	۱۰۰۰۹	۱۴۱۹۶	۴۹۶۵۸	زن

ساکن در نقاط روستایی						جمع	جنس
اظهار نشده	متولد جای دیگر			متولد در آبادی محل اقامت	جمع		
	خارج از کشور	آبادی	شهر				
۳۷۱	۱۱	۶۷۹۹	۲۵۰۱	۵۹۱۴۵	۶۸۸۲۷	مردوزن	
۱۸۵	۵	۱۶۷۵	۱۱۵۲	۳۰۳۴۸	۳۳۳۶۵	مرد	
۱۸۶	۶	۵۱۲۴	۱۳۴۹	۲۸۷۹۷	۳۵۴۶۲	زن	

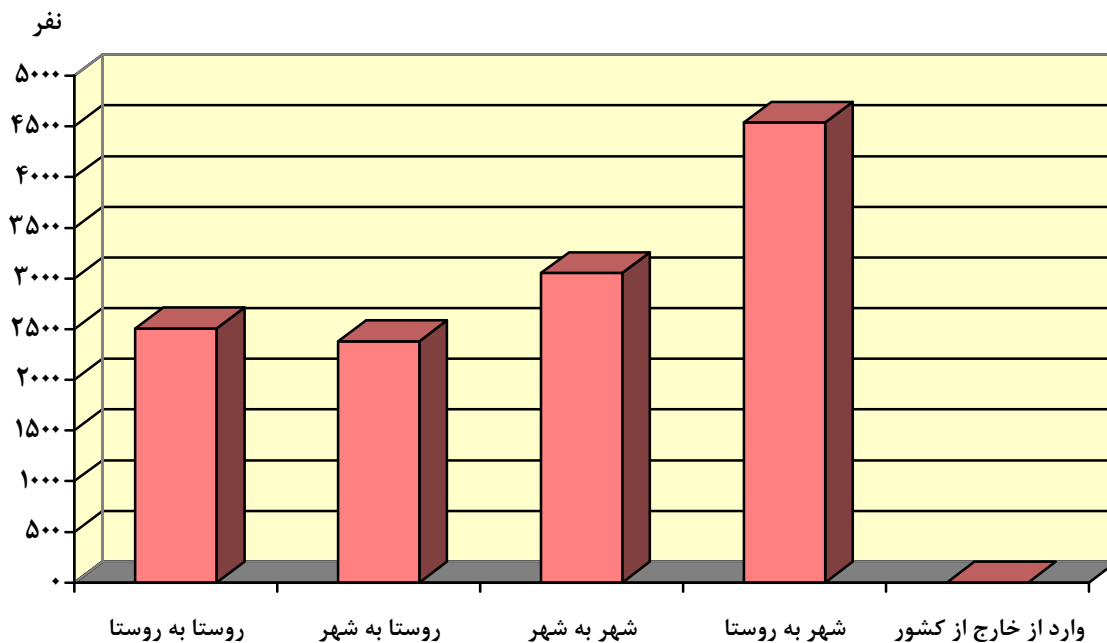
۲- مهاجران وارد شده طی ده سال گذشته بر حسب آخرین محل اقامت قبلی

از آبان ماه ۱۳۷۵ تا آبان ۱۳۸۵، ۱۲۵۱۲ نفر به شهرستان وارد و یا در داخل این شهرستان جابجا شده‌اند. محل اقامت قبلی ۳۳/۰۶ درصد از مهاجران، سایر استان‌ها، ۲۳/۰۲ درصد شهرستان‌های دیگر استان محل سرشماری و ۴۳/۶۴ درصد شهر یا آبادی دیگری در همین شهرستان بوده است. محل اقامت قبلی بقیه افراد، اظهار نشده بوده است. مقایسه محل اقامت قبلی مهاجران با محلی که در آن سرشماری شده‌اند نشان می‌دهد که ۱۹/۰۳ درصد از روستا به شهر، ۲۴/۴۱ درصد از شهر به شهر، ۲۰/۰۲ درصد از روستا به روستا و ۳۶/۲۶ درصد از شهر به روستا در طی ده سال قبل از سرشماری آبان‌ماه ۱۳۸۵ مهاجرت کرده‌اند.

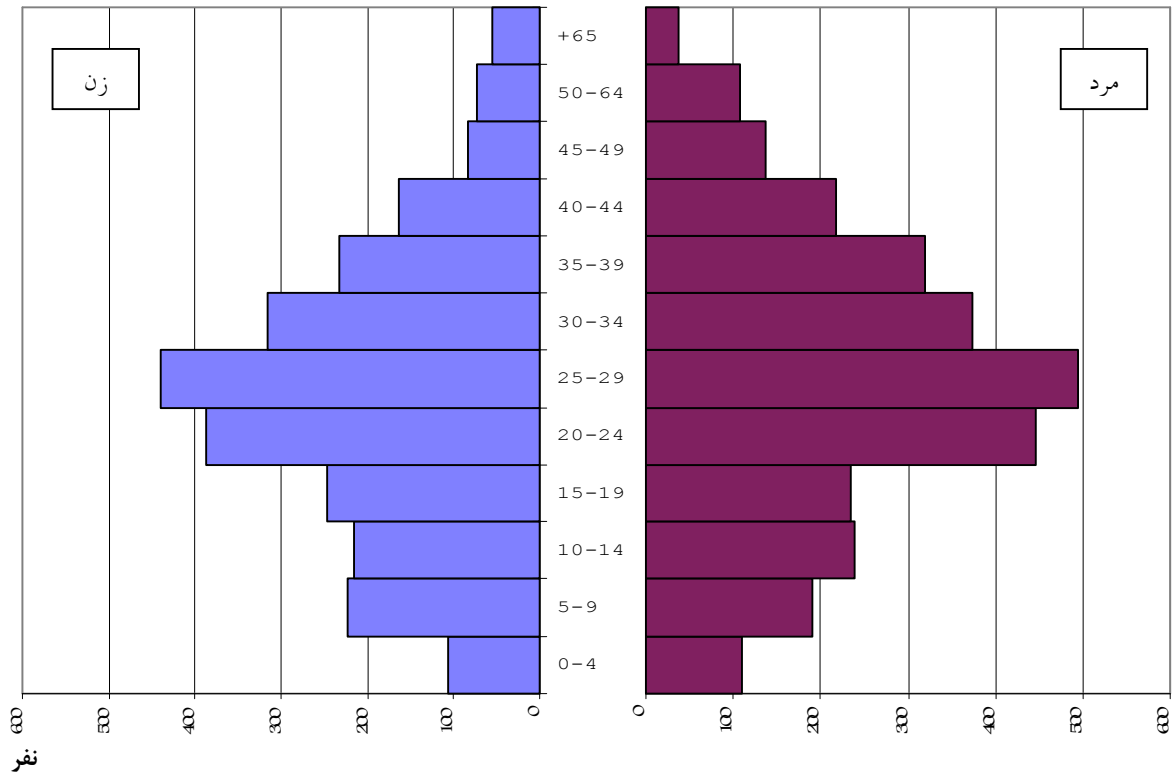
ج- مهاجران وارد شده طی ۱۰ سال گذشته بر حسب آخرین محل اقامت قبلی به تفکیک جنس، نقاط شهری و روستایی شهرستان فومن

ساکن در نقاط روستایی			ساکن در نقاط شهری			جمع			آخرین محل اقامت قبلی
زن	مرد	مرد و زن	زن	مرد	مرد و زن	زن	مرد	مرد و زن	
۲۸۸۳	۴۱۸۳	۷۰۶۶	۲۵۴۰	۲۹۰۶	۵۴۴۶	۵۴۲۳	۷۰۸۹	۱۲۵۱۲	جمع
۱۸۴۷	۱۴۱۵	۳۲۶۲	۱۱۱۹	۱۰۸۱	۲۱۹۹	۲۹۶۴	۲۴۹۶	۵۴۶۱	شهرستان محل سرشماری
۴۲۱	۶۱۳	۱۰۳۴	۵۳	۶۸	۱۲۱	۴۷۳	۶۸۱	۱۱۵۵	شهر
۱۴۲۶	۸۰۲	۲۲۲۸	۱۰۶۶	۱۰۱۳	۲۰۷۸	۲۴۹۱	۱۸۱۵	۴۳۰۶	آبادی
									شهرستان دیگر در همین
۴۸۵	۸۳۵	۱۳۲۰	۸۱۲	۷۴۸	۱۵۶۰	۱۲۹۷	۱۵۸۳	۲۸۸۰	استان
۳۶۲	۷۸۴	۱۱۴۶	۶۶۴	۶۵۹	۱۳۲۳	۱۰۲۶	۱۴۴۳	۲۴۶۹	شهر
۱۲۳	۵۱	۱۷۴	۱۴۸	۸۹	۲۳۷	۲۷۱	۱۴۰	۴۱۱	آبادی
۵۵۲	۱۹۰۷	۲۴۶۰	۶۱۰	۱۰۶۶	۱۶۷۶	۱۱۶۲	۲۹۷۴	۴۱۳۶	شهرستان‌های سایر استان‌ها
۵۳۴	۱۸۲۲	۲۳۵۷	۵۸۸	۱۰۲۲	۱۶۱۰	۱۱۲۲	۲۸۴۵	۳۹۶۷	شهر
۱۸	۸۵	۱۰۳	۲۲	۴۴	۶۶	۴۰	۱۲۹	۱۶۹	آبادی
.	خارج از کشور
.	۲۵	۲۵	.	۱۱	۱۱	.	۳۵	۳۵	اظهار نشده

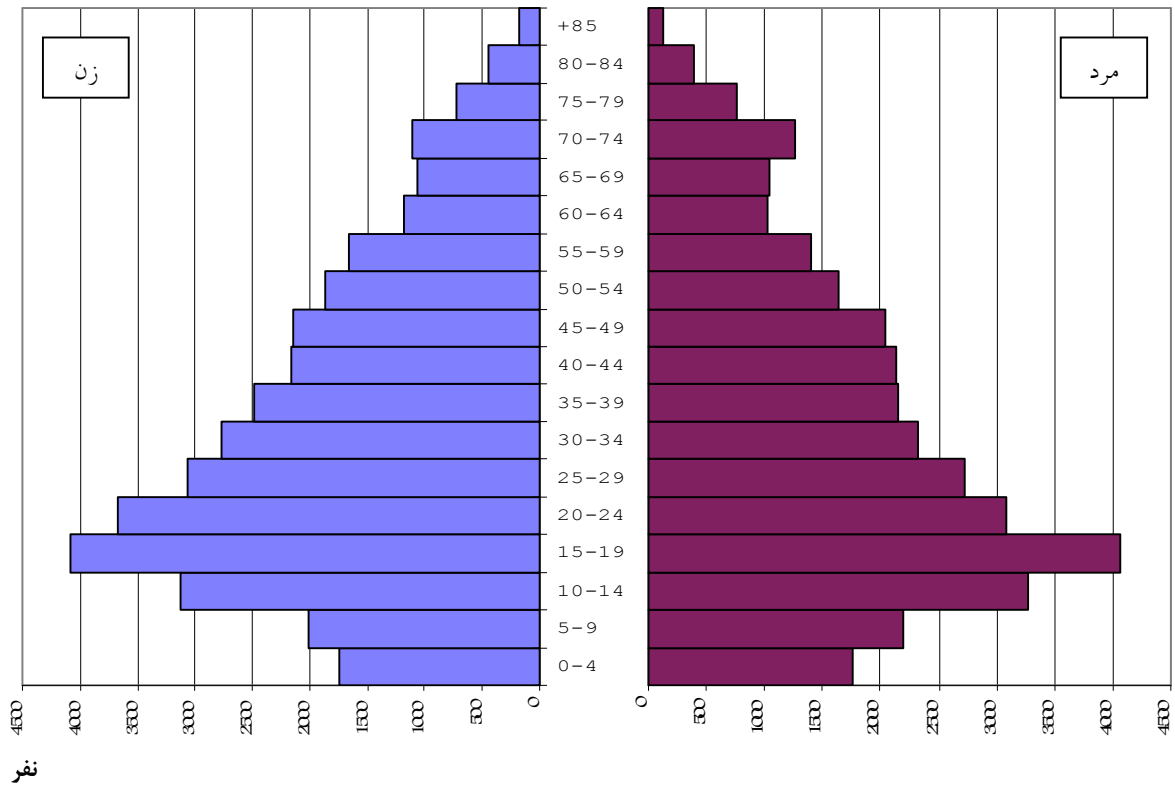
نمودار ۶- تعداد مهاجران وارد شده طی ۱۰ سال گذشته برحسب مبدأ و مقصد مهاجرت



نمودار ۷- هرم سنی - جنسی مهاجران وارد شده طی ۱۰ سال گذشته به نقاط شهری



نمودار ۸- هرم سنی - جنسی مهاجران وارد شده طی ۱۰ سال گذشته به نقاط روستایی



۳- مهاجران وارد شده طی ده سال گذشته برحسب مدت اقامت در محل سرشماری

بررسی مدت اقامت مهاجران وارد شده از آبان ماه ۱۳۷۵ تا آبان ماه ۱۳۸۵ در محل سرشماری نشان می‌دهد که مدت اقامت ۲۰/۵۴ درصد از مهاجران، کمتر از یک سال و ۳/۹۲ درصد ۹ سال بوده است. این نسبت‌ها برای نقاط شهری به ترتیب ۱۹/۲۱ و ۴/۵۰ درصد و برای نقاط روستایی ۳/۴۷ و ۲۱/۵۷ درصد بوده است.

چ- مهاجران وارد شده طی ۱۰ سال گذشته بر حسب مدت اقامت در محل سرشماری به تفکیک نقاط شهری و روستایی

ساکن در نقاط روستایی		ساکن در نقاط شهری		جمع		مدت اقامت در محل سرشماری
درصد	تعداد	درصد	تعداد	درصد	تعداد	
۱۰۰	۷۰۶۶	۱۰۰	۵۴۴۶	۱۰۰	۱۲۵۱۲	جمع
۲۱/۵۷	۱۵۲۴	۱۹/۲۱	۱۰۴۶	۲۰/۵۴	۲۵۷۰	کمتر از یک سال
۱۱/۹۰	۸۴۱	۱۱/۸۱	۶۴۳	۱۱/۸۶	۱۴۸۴	۱ سال
۱۳/۵۴	۹۵۷	۱۰/۹۸	۵۹۸	۱۲/۴۳	۱۵۵۵	۲ سال
۱۱/۹۷	۸۴۶	۱۱/۲۷	۶۱۴	۱۱/۶۷	۱۴۶۰	۳ سال
۹/۰۷	۶۴۱	۹/۷۹	۵۳۳	۹/۳۸	۱۱۷۴	۴ سال
۸/۸۹	۶۲۸	۱۰/۷۲	۵۸۴	۹/۶۹	۱۲۱۲	۵ سال
۶/۷۹	۴۸۰	۸/۲۶	۴۵۰	۷/۴۳	۹۳۰	۶ سال
۵/۷۷	۴۰۸	۶/۵۹	۳۵۹	۶/۱۳	۷۶۷	۷ سال
۶/۷۸	۴۷۹	۶/۷۰	۳۶۵	۶/۷۵	۸۴۴	۸ سال
۳/۴۷	۲۴۵	۴/۵۰	۲۴۵	۳/۹۲	۴۹۰	۹ سال
۰/۲۴	۱۷	۰/۱۷	۹	۰/۲۱	۲۶	اظهار نشده

سواد

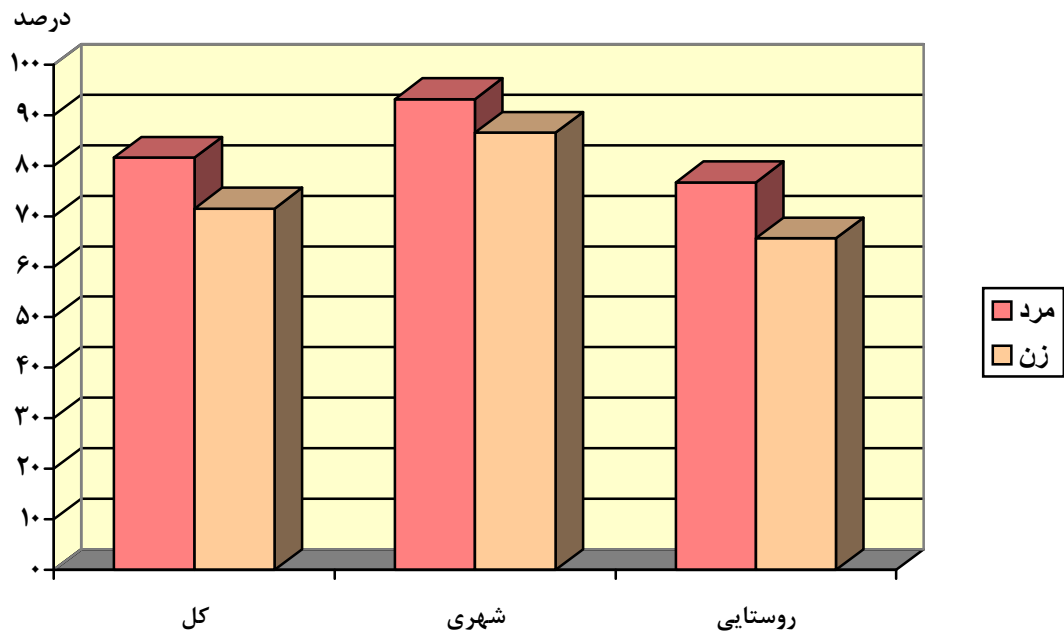
در آبان ماه ۱۳۸۵، از کل جمعیت ۶ ساله و بیش‌تر شهرستان، ۷۶/۵۰ درصد باسواد بوده‌اند. نسبت باسوادی در گروه سنی ۶ تا ۱۰ ساله ۹۵/۴۹ درصد، در گروه سنی ۱۵ ساله و بیش‌تر ۷۲/۷۱ درصد و در گروه سنی ۶۵ ساله و بیش‌تر ۱۱/۴۹ درصد بوده است.

ح- درصد باسوادان در جمعیت ۶ ساله و بیش‌تر بر حسب سن به تفکیک جنس و وضع سکونت

غیر ساکن		ساکن				جمع			سن
		نقاط روستایی		نقاط شهری					
زن	مرد	زن	مرد	زن	مرد	زن	مرد	مرد و زن	
۰/۰۰	۰/۰۰	۶۵/۶۸	۷۶/۷۷	۸۶/۵۵	۹۳/۲۱	۷۱/۵۶	۸۱/۶۵	۷۶/۵۰	جمعیت ۶ ساله و بیش‌تر
۰/۰۰	۰/۰۰	۹۵/۱۶	۹۵/۲۰	۹۵/۸۵	۹۶/۴۰	۹۵/۳۹	۹۵/۵۷	۹۵/۴۹	۱۰-۶ ساله (کودکان)
۰/۰۰	۰/۰۰	۹۸/۵۶	۹۸/۷۱	۹۹/۷۹	۹۹/۶۳	۹۸/۸۸	۹۸/۹۷	۹۸/۹۳	۱۴-۱۱ ساله (نوجوانان)
۰/۰۰	۰/۰۰	۶۰/۵۰	۷۲/۸۳	۸۴/۵۲	۹۲/۲۷	۶۷/۱۹	۷۸/۶۰	۷۲/۷۱	جمعیت ۱۵ ساله و بیش‌تر
۰/۰۰	۰/۰۰	۹۷/۷۵	۹۷/۵۱	۹۹/۳۶	۹۸/۹۸	۹۸/۲۲	۹۷/۹۵	۹۸/۰۹	۲۴-۱۵ ساله (جوانان)
۰/۰۰	۰/۰۰	۵۵/۶۷	۷۴/۸۸	۸۵/۳۶	۹۳/۶۵	۶۴/۳۳	۸۰/۹۴	۷۲/۳۵	۶۴-۲۵ ساله (میان سالان)
۰/۰۰	۰/۰۰	۲/۰۲	۱۴/۶۳	۱۵/۳۵	۴۲/۵۱	۴/۴۰	۱۸/۷۲	۱۱/۴۹	۶۵ ساله و بیش‌تر (بزرگسالان)

در کل شهرستان، نسبت باسوادی در بین مردان ۸۱/۶۵ و در بین زنان ۷۱/۵۶ درصد بوده است. این نسبت در نقاط شهری برای مردان و زنان به ترتیب ۹۳/۲۱ و ۸۶/۵۵ درصد و در نقاط روستایی ۷۶/۷۷ و ۶۵/۶۸ درصد بوده است.

نمودار ۹- نسبت باسوادی جمعیت ۶ ساله و بیش تر به تفکیک جنس و وضع سکونت



آموزش

در آبان ماه ۱۳۸۵، از جمعیت ۶ تا ۲۴ ساله شهرستان، ۵۷/۵۷ درصد در حال تحصیل بوده‌اند. این نسبت برای مردان ۵۹/۱۵ درصد و برای زنان ۵۶/۰۲ درصد بوده است. در کل شهرستان، ۳۰/۵۷ درصد از کودکان، ۳۳/۵۰ درصد از نوجوانان و ۳۵/۹۳ درصد از جوانان به تحصیل اشتغال داشته‌اند.

خ- درصد جمعیت ۶ تا ۲۴ ساله در حال تحصیل بر حسب سن به تفکیک جنس و وضع سکونت

غیر ساکن		ساکن				جمع			سن
		نقاط روستایی		نقاط شهری					
زن	مرد	زن	مرد	زن	مرد	زن	مرد	مرد و زن	
۰	۰	۶۴۴۷	۶۸۷۱	۳۴۲۳	۳۴۳۰	۹۸۷۰	۱۰۳۰۱	۲۰۱۷۱	جمعیت ۶ تا ۲۴ ساله
۰/۰۰	۰/۰۰	۳۰/۱۱	۳۱/۸۹	۲۹/۳۰	۳۰/۰۶	۲۹/۸۳	۳۱/۲۸	۳۰/۵۷	۶-۱۰ ساله (کودکان)
۰/۰۰	۰/۰۰	۳۵/۶۸	۳۶/۰۹	۲۶/۹۹	۳۰/۷۰	۳۲/۶۶	۳۴/۳۰	۳۳/۵۰	۱۱-۱۴ ساله (نوجوانان)
۰/۰۰	۰/۰۰	۳۴/۲۲	۳۲/۰۲	۴۳/۷۰	۳۹/۲۴	۳۷/۵۱	۳۴/۴۲	۳۵/۹۳	۱۵-۲۴ ساله (جوانان)

وضع فعالیت

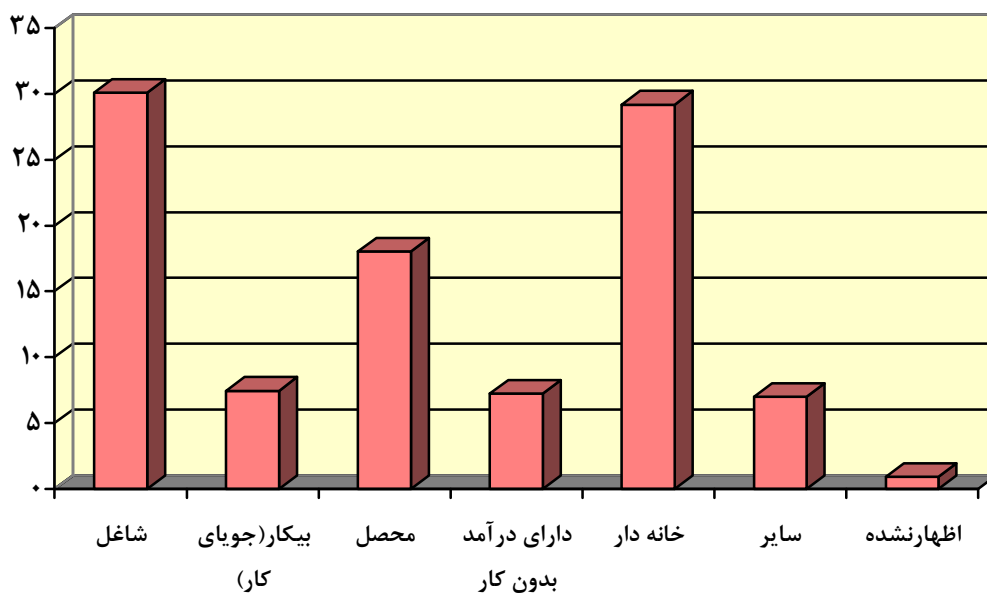
در آبان ماه ۱۳۸۵، جمعیت فعال (افراد شاغل و بیکار)، ۳۷/۵۵ درصد از جمعیت ۱۰ ساله و بیش تر شهرستان را تشکیل می‌دهد این نسبت برای مردان و زنان به ترتیب ۶۵/۴۴ و ۱۱/۰۳ درصد بوده است. نرخ فعالیت جمعیت ۱۰ ساله و بیش تر در نقاط شهری، ۴۰/۴۱ درصد و در نقاط روستایی ۳۶/۴۰ درصد بوده است.

د- توزیع نسبی جمعیت ۱۰ ساله و بیش تر بر حسب وضع فعالیت، به تفکیک جنس و وضع سکونت

غیر ساکن			ساکن						جمع			وضع فعالیت
			نقاط روستایی			نقاط شهری						
زن	مرد	مرد و زن	زن	مرد	مرد و زن	زن	مرد	مرد و زن	زن	مرد	مرد و زن	
۰	۰	۰	۱۰۰	۱۰۰	۱۰۰	۱۰۰	۱۰۰	۱۰۰	۱۰۰	۱۰۰	۱۰۰	جمع
۰/۰۰	۰/۰۰	۰/۰۰	۹/۲۲	۶۵/۷۰	۳۶/۴۰	۱۵/۷۲	۶۴/۸۱	۴۰/۴۱	۱۱/۰۳	۶۵/۴۴	۳۷/۵۵	جمعیت فعال
۰/۰۰	۰/۰۰	۰/۰۰	۳/۷۳	۵۵/۱۸	۲۸/۴۹	۱۱/۵۲	۵۶/۳۳	۳۴/۰۵	۵/۹۰	۵۵/۵۲	۳۰/۰۸	شاغل
۰/۰۰	۰/۰۰	۰/۰۰	۵/۴۹	۱۰/۵۲	۷/۹۱	۴/۲۰	۸/۴۹	۶/۳۶	۵/۱۳	۹/۹۲	۷/۴۶	بیکار(جویای کار)
۰/۰۰	۰/۰۰	۰/۰۰	۸۹/۶۱	۳۳/۴۶	۶۲/۵۹	۸۳/۵۶	۳۴/۳۹	۵۸/۸۳	۸۷/۹۲	۳۳/۷۳	۶۱/۵۱	جمعیت غیر فعال
۰/۰۰	۰/۰۰	۰/۰۰	۱۵/۷۸	۱۷/۵۲	۱۶/۶۲	۲۱/۹۹	۲۱/۲۹	۲۱/۶۴	۱۷/۵۱	۱۸/۶۳	۱۸/۰۶	محصل
۰/۰۰	۰/۰۰	۰/۰۰	۷/۲۳	۸/۰۱	۷/۶۱	۵/۲۳	۷/۴۳	۶/۳۴	۶/۶۸	۷/۸۴	۷/۲۴	دارای درآمد بدون کار
۰/۰۰	۰/۰۰	۰/۰۰	۵۸/۵۴	۰/۳۶	۳۰/۵۵	۵۱/۷۱	۰/۲۳	۲۵/۸۲	۵۶/۶۴	۰/۳۲	۲۹/۱۹	خانه دار
۰/۰۰	۰/۰۰	۰/۰۰	۸/۰۵	۷/۵۷	۷/۸۲	۴/۶۴	۵/۴۴	۵/۰۴	۷/۱۰	۶/۹۴	۷/۰۲	سایر
۰/۰۰	۰/۰۰	۰/۰۰	۱/۱۸	۰/۸۴	۱/۰۱	۰/۷۲	۰/۸۰	۰/۷۶	۱/۰۵	۰/۸۳	۰/۹۴	اظهار نشده

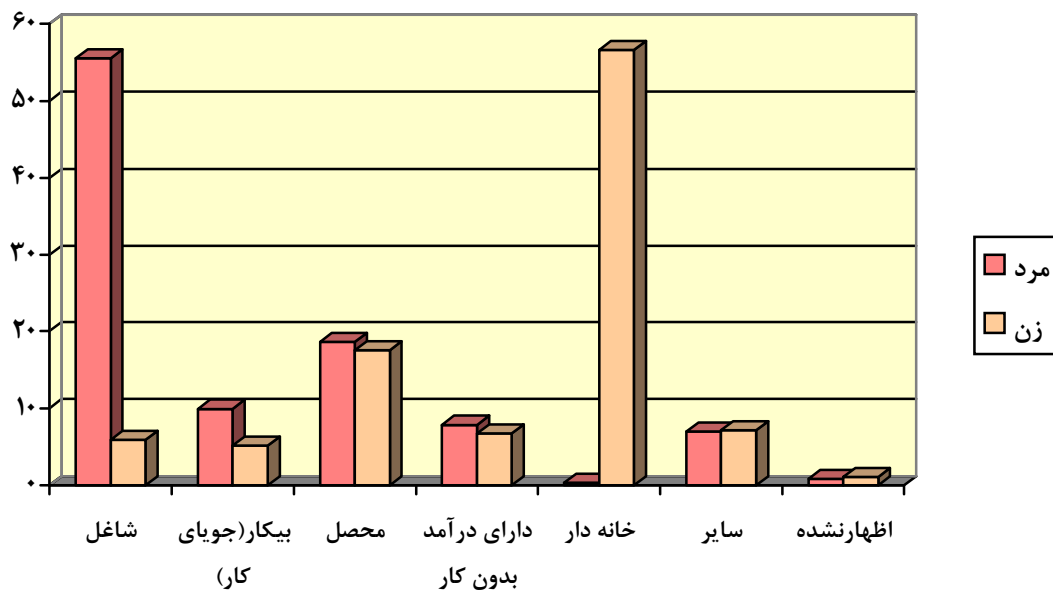
نمودار ۱۰- توزیع نسبی جمعیت ۱۰ساله و بیش تر بر حسب وضع فعالیت

درصد



نمودار ۱۱- توزیع نسبی جمعیت ۱۰ساله و بیش تر بر حسب وضع فعالیت به تفکیک جنس

درصد



بخش‌های فعالیت

در آبان ماه ۱۳۸۵، از شاغلان ۱۰ ساله و بیش‌تر شهرستان، ۳۰/۰۷ درصد در بخش کشاورزی، ۲۴/۴۱ درصد در بخش صنعت و ۴۳/۷۳ درصد در بخش خدمات به کار اشتغال داشته‌اند. این نسبت‌ها در مناطق شهری به ترتیب ۲/۶۴، ۲۴/۴۱ و ۷۱/۸۸ درصد و در مناطق روستایی به ترتیب ۴۳/۲۵، ۲۴/۴۲ و ۳۰/۱۸ درصد بوده است.

ذ- توزیع نسبی برآورد شاغلان ۱۰ ساله و بیش‌تر بر حسب بخش‌های کشاورزی، صنعت و خدمات به تفکیک نقاط شهری، روستایی و جنس

بخش	کل شهرستان			ساکن در نقاط شهری			ساکن در نقاط روستایی		
	مرد و زن	مرد	زن	مرد و زن	مرد	زن	مرد و زن	مرد	زن
جمع	۱۰۰	۱۰۰	۱۰۰	۱۰۰	۱۰۰	۱۰۰	۱۰۰	۱۰۰	۱۰۰
کشاورزی	۳۰/۰۷	۳۲/۰۵	۱۲/۲۸	۲/۶۴	۲/۹۶	۱/۱۴	۴۳/۲۵	۴۴/۵۴	۲۵/۵۳
صنعت	۲۴/۴۱	۲۴/۸۶	۲۰/۳۲	۲۴/۴۱	۲۵/۲۳	۲۰/۲۷	۲۴/۴۲	۲۴/۷۲	۲۰/۳۷
خدمات	۴۳/۷۳	۴۱/۵۴	۶۳/۲۳	۴۱/۵۴	۷۰/۸۸	۷۱/۸۸	۳۰/۱۸	۲۸/۹۶	۴۷/۰۸
فعالیت‌های نامشخص و اظهار نشده ...	۱/۷۹	۱/۵۴	۴/۱۳	۱/۵۴	۰/۹۳	۱/۰۶	۲/۱۴	۱/۷۹	۷/۰۲

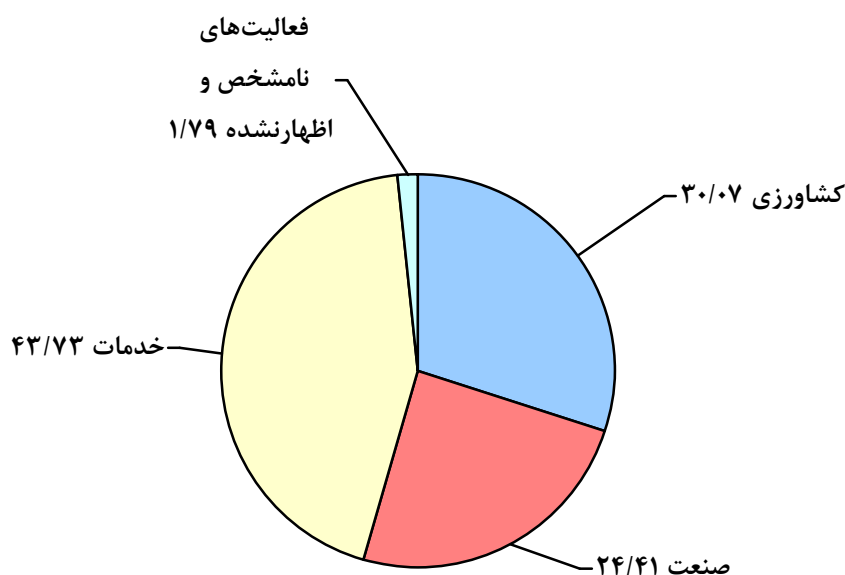
* بخش کشاورزی شامل گروه‌های عمده فعالیت "کشاورزی، شکار و جنگلداری" و "شیلات".

بخش صنعت شامل گروه‌های عمده فعالیت "استخراج معدن"، "صنعت (ساخت)"، "تامین برق، گاز و آب" و "ساختمان".

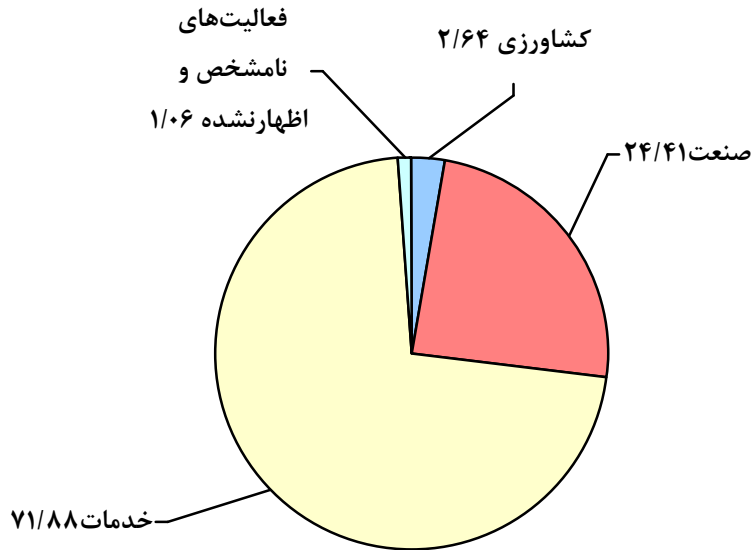
بخش خدمات شامل گروه‌های عمده فعالیت "عمده‌فروشی، خرده‌فروشی، تعمیر وسایل نقلیه موتوری و کالاهای شخصی و خانگی"، "هتل و رستوران"، "حمل و نقل، انبارداری و ارتباطات"، "واسطه‌گری‌های مالی"، "مالی"، "مستغلات، اجاره و فعالیت‌های کسب و کار"، "اداره امور عمومی و دفاع و تامین اجتماعی اجباری"، "آموزش"، "بهداشت و مددکاری اجتماعی"، "سایر فعالیت‌های خدمات عمومی، اجتماعی و شخصی"، "سازمان‌ها و هیئت‌های بیرون مرزی" و "دفاتر مرکزی".

نمودار ۱۲- توزیع نسبی برآورد شاغلان ۱۰ ساله و بیش‌تر شهرستان بر حسب

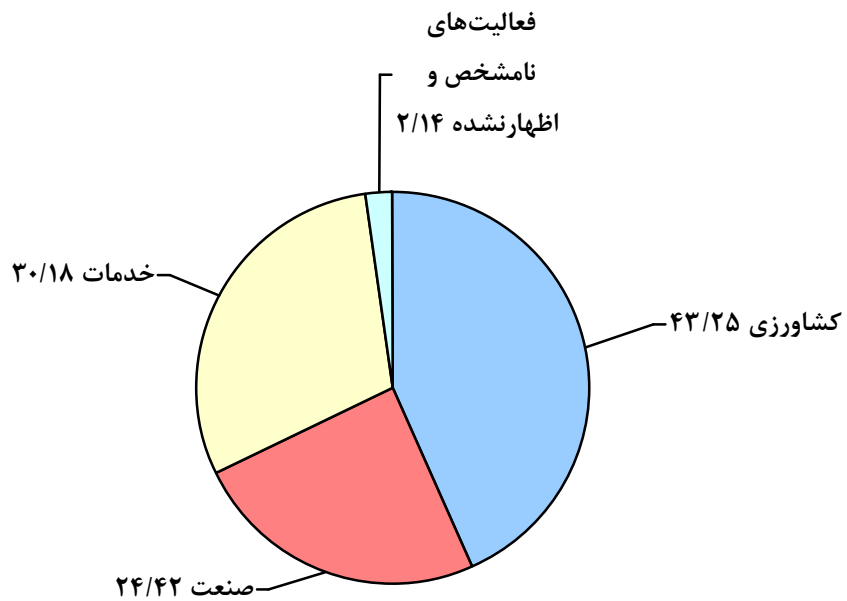
بخش‌های فعالیت (درصد)



نمودار ۱۳- توزیع نسبی برآورد شاغلان ۱۰ساله و بیش تر نقاط شهری
برحسب بخش های فعالیت (درصد)



نمودار ۱۴- توزیع نسبی برآورد شاغلان ۱۰ساله و بیش تر نقاط روستایی
برحسب بخش های فعالیت (درصد)



وضع شغلی

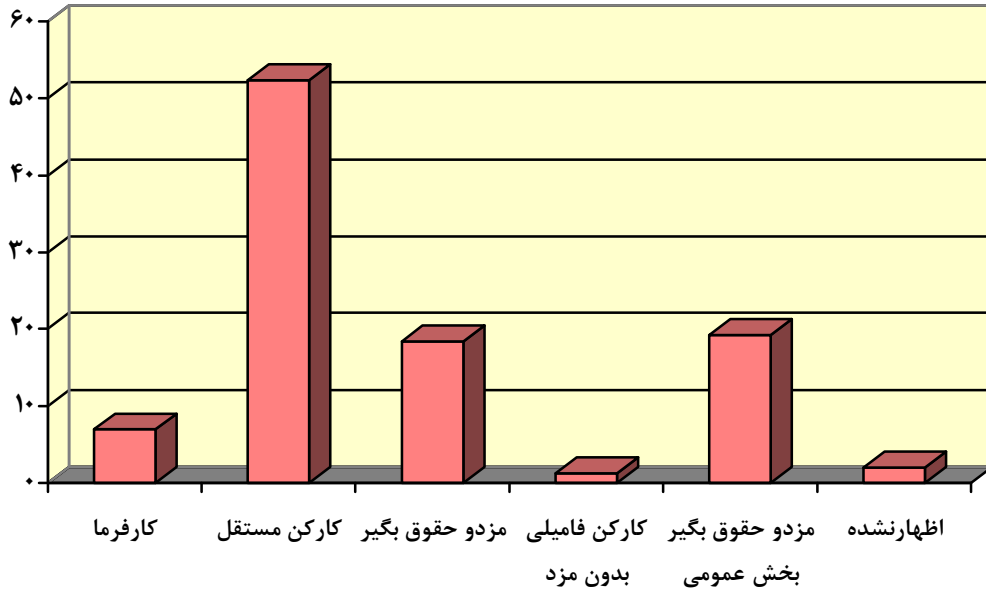
در آبان ماه ۱۳۸۵، از جمعیت شاغل ۱۰ ساله و بیش تر شهرستان، ۷۸/۸۴ درصد در بخش خصوصی و ۱۹/۱۷ درصد در بخش عمومی فعالیت می کردند. این نسبت ها برای نقاط شهری به ترتیب ۶۳/۳۳ و ۳۵/۱۸ درصد و برای نقاط روستایی ۸۶/۲۹ و ۱۱/۴۷ درصد بوده است.

ر - توزیع نسبی برآورد جمعیت شاغلان ۱۰ ساله و بیش تر بر حسب وضع شغلی به تفکیک نقاط شهری و روستایی و جنس

ساکن در نقاط روستایی			ساکن در نقاط شهری			کل شهرستان			وضع شغلی
زن	مرد	مرد و زن	زن	مرد	مرد و زن	زن	مرد	مرد و زن	
۱۰۰	۱۰۰	۱۰۰	۱۰۰	۱۰۰	۱۰۰	۱۰۰	۱۰۰	۱۰۰	جمع
۶۷/۷۱	۸۷/۶۵	۸۶/۲۹	۴۴/۱۰	۶۷/۲۱	۶۳/۳۳	۵۴/۸۹	۸۱/۵۱	۷۸/۸۴	بخش خصوصی
۳/۸۰	۶/۹۸	۶/۷۷	۳/۴۹	۸/۰۴	۷/۲۷	۳/۶۳	۷/۳۰	۶/۹۳	کارفرما
۳۸/۳۸	۶۱/۹۲	۶۰/۳۲	۲۲/۵۵	۳۸/۴۲	۳۵/۷۵	۲۹/۷۸	۵۴/۸۷	۵۲/۳۵	کارکن مستقل
۲۱/۹۸	۱۷/۸۲	۱۸/۱۰	۱۵/۳۶	۱۹/۶۲	۱۸/۸۹	۱۸/۳۹	۱۸/۳۶	۱۸/۳۶	مزد و حقوق بگیر
۳/۵۵	۰/۹۲	۱/۱۰	۲/۷۷	۱/۱۵	۱/۴۲	۳/۱۳	۰/۹۹	۱/۲۰	کارکن فامیلی بدون مزد
۲۶/۱۲	۱۰/۴۰	۱۱/۴۷	۵۱/۴۹	۳۱/۹۰	۳۵/۱۸	۳۹/۹۰	۱۶/۸۵	۱۹/۱۷	مزد و حقوق بگیر بخش عمومی
۶/۰۹	۱/۹۵	۲/۲۳	۴/۴۱	۰/۸۹	۱/۴۸	۵/۱۸	۱/۶۴	۱/۹۹	اظهار نشده

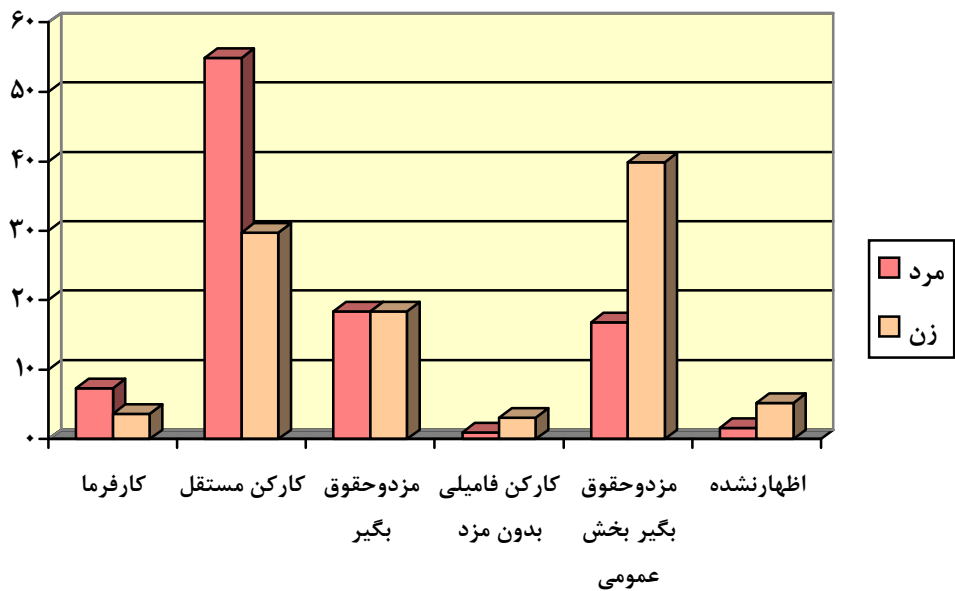
نمودار ۱۵- توزیع نسبی برآورد جمعیت شاغلان ۱۰ساله و بیش تر برحسب وضع شغلی

درصد



نمودار ۱۶- توزیع نسبی برآورد جمعیت شاغلان ۱۰ساله و بیش تر برحسب وضع شغلی به تفکیک جنس

درصد



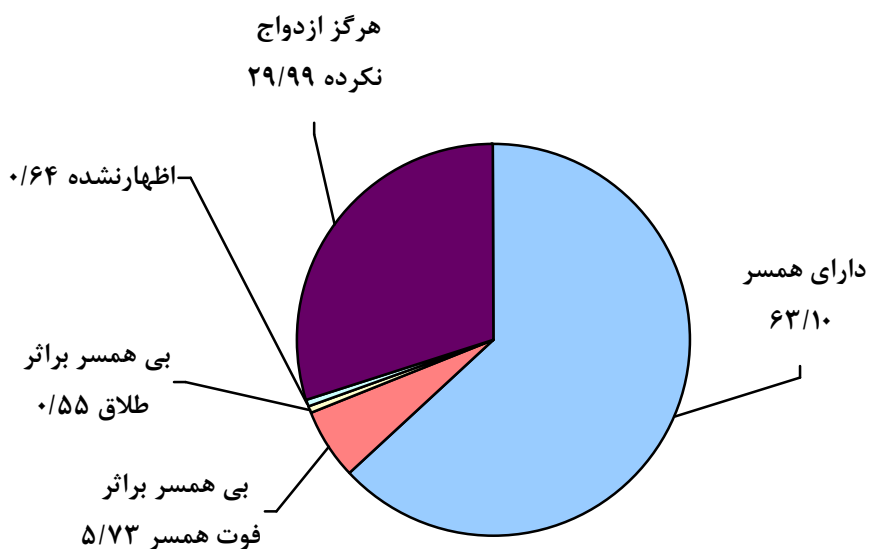
وضع زناشویی

در آبان ماه ۱۳۸۵، در بین جمعیت ۱۵ ساله و بیش تر شهرستان، ۶۷/۳۷ درصد از مردان و ۷۱/۳۵ درصد از زنان، "دارای همسر" بوده‌اند. این نسبت‌ها برای نقاط شهری به ترتیب ۶۸/۲۸ و ۷۴/۷۹ درصد و برای نقاط روستایی ۶۶/۹۹ و ۷۰/۰۲ درصد بوده است. نسبت افراد "هرگز ازدواج نکرده" در جمعیت ۱۵ ساله و بیش تر در شهرستان، برای مردان ۳۲/۰۸ و برای زنان ۲۸/۰۳ درصد بوده است. این نسبت‌ها در نقاط شهری به ترتیب ۳۱/۴۲ و ۲۴/۹۰ درصد و در نقاط روستایی ۳۲/۳۶ و ۲۹/۲۵ درصد بوده است.

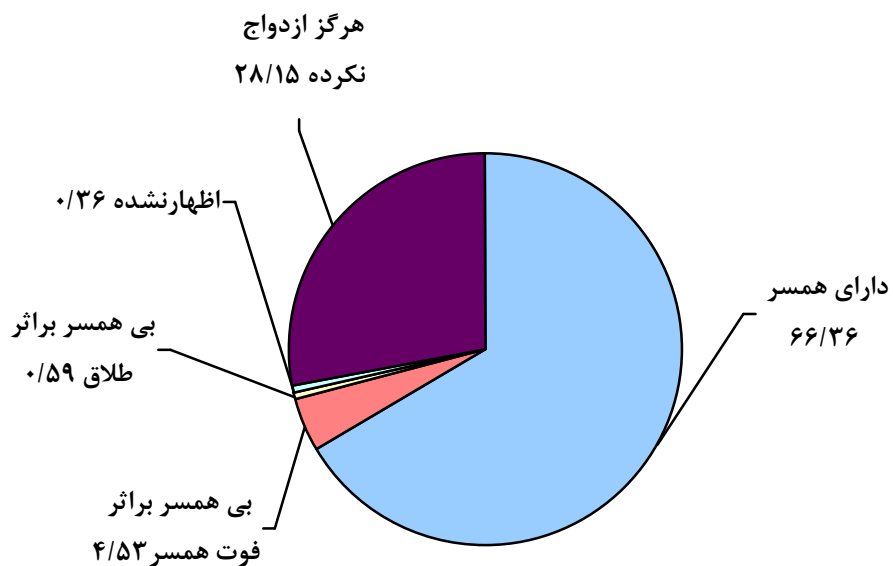
ز- توزیع نسبی جمعیت ۱۵ ساله و بیش تر بر حسب وضع زناشویی به تفکیک جنس و وضع سکونت

غیر ساکن		ساکن				جمع		شرح
		نقاط روستایی		نقاط شهری		زن	مرد	
زن	مرد	زن	مرد	زن	مرد			زن
۰/۰۰	۰/۰۰	۱۰۰/۰۰	۱۰۰/۰۰	۱۰۰/۰۰	۱۰۰/۰۰	۱۰۰/۰۰	۱۰۰/۰۰	جمع
۰/۰۰	۰/۰۰	۷۰/۰۲	۶۶/۹۹	۷۴/۷۹	۶۸/۲۸	۷۱/۳۵	۶۷/۳۷	حداقل یک بار ازدواج کرده
۰/۰۰	۰/۰۰	۵۹/۹۱	۶۳/۸۳	۶۶/۴۳	۶۶/۲۹	۶۱/۷۳	۶۴/۵۶	دارای همسر
۰/۰۰	۰/۰۰	۹/۵۰	۲/۶۱	۷/۵۳	۱/۵۳	۸/۹۵	۲/۲۹	بی‌همسر بر اثر فوت همسر
۰/۰۰	۰/۰۰	۰/۵۳	۰/۵۳	۰/۷۴	۰/۴۴	۰/۵۹	۰/۵۰	بی‌همسر بر اثر طلاق
۰/۰۰	۰/۰۰	۰/۰۸	۰/۰۳	۰/۰۹	۰/۰۱	۰/۰۸	۰/۰۲	اظهار نشده
۰/۰۰	۰/۰۰	۲۹/۲۵	۳۲/۳۶	۲۴/۹۰	۳۱/۴۲	۲۸/۰۳	۳۲/۰۸	هرگز ازدواج نکرده
۰/۰۰	۰/۰۰	۰/۷۴	۰/۶۵	۰/۳۲	۰/۳۰	۰/۶۲	۰/۵۵	اظهار نشده

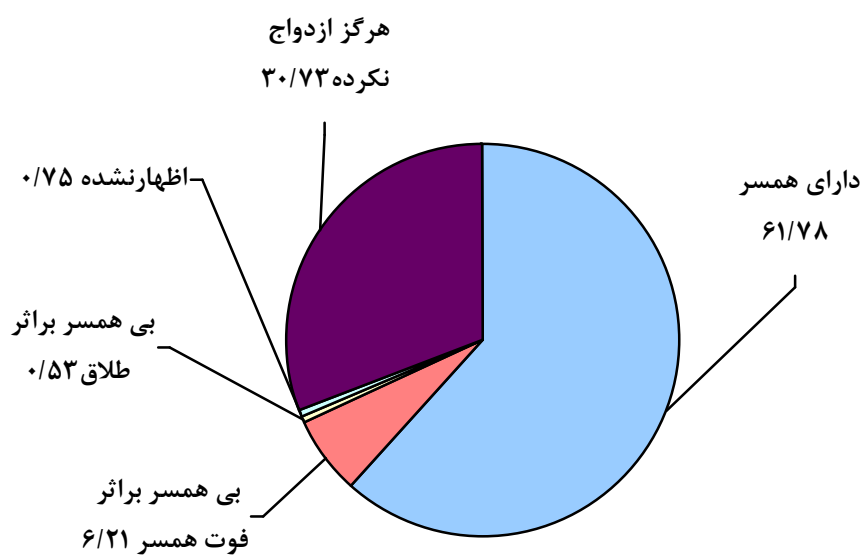
نمودار ۱۷- توزیع نسبی جمعیت ۱۵ ساله و بیش تر بر حسب وضع زناشویی در شهرستان (درصد)



نمودار ۱۸- توزیع نسبی جمعیت ۱۵ساله و بیش تر برحسب وضع زناشویی در نقاط شهری (درصد)



نمودار ۱۹- توزیع نسبی جمعیت ۱۵ساله و بیش تر برحسب وضع زناشویی در نقاط روستایی (درصد)



باروری

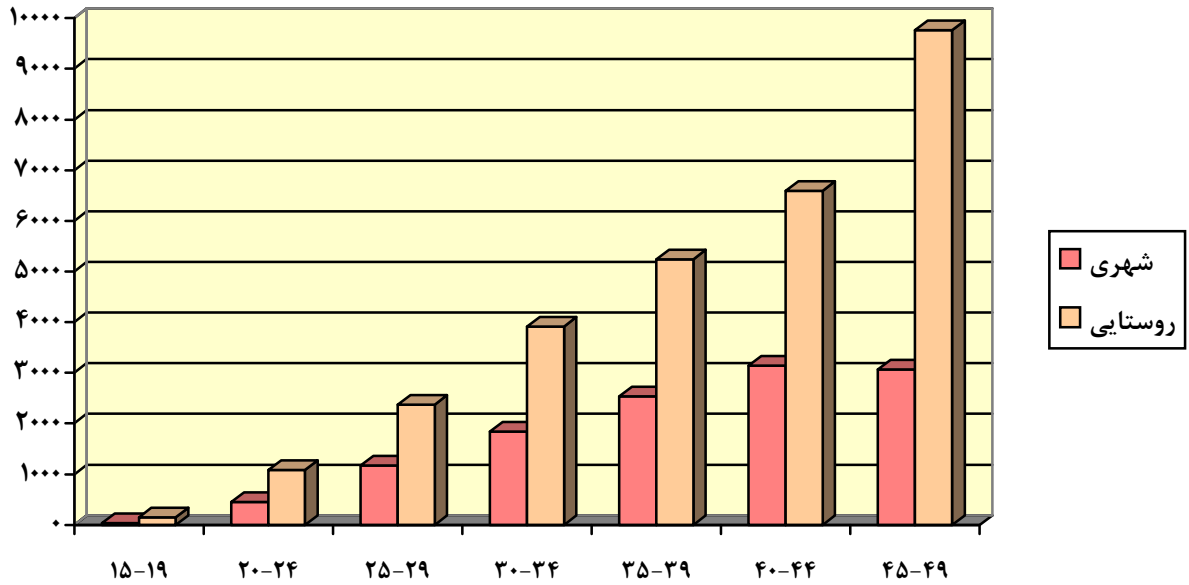
در آبان ماه ۱۳۸۵، میانگین تعداد فرزندان زنده به دنیا آورده در طول زندگی، برای هر یک از زنان ۱۵ تا ۴۹ ساله در کل شهرستان، ۱/۴۱ فرزند و متوسط فرزندان در حال حاضر زنده برای این زنان در کل شهرستان، ۱/۳۴ فرزند بوده است. این شاخص‌ها در نقاط شهری به ترتیب ۱/۳۶ و ۱/۲۸ فرزند و در نقاط روستایی ۱/۴۳ و ۱/۳۶ فرزند می‌باشد.

میانگین تعداد فرزندان زنده به دنیا آورده در ۳۶۵ روز گذشته برای هر یک از زنان ۱۵ تا ۴۹ ساله در کل شهرستان، ۰/۰۳ فرزند، در نقاط شهری ۰/۰۴ فرزند و در نقاط روستایی ۰/۰۳ فرزند بوده است.

ژ- جمعیت زنان ۱۵ تا ۴۹ ساله بر حسب سن و تعداد فرزندان زنده به دنیا آمده، تعداد فرزندان در حال حاضر زنده و تعداد فرزندان زنده به دنیا آمده و در حال حاضر زنده در ۳۶۵ روز گذشته به تفکیک سن مادر و مناطق شهری و روستایی

تعداد فرزندان در ۳۶۵ روز گذشته		تعداد کل فرزندان		جمعیت زنان	سن
در حال حاضر زنده	زنده به دنیا آمده	در حال حاضر زنده	زنده به دنیا آمده		
۱۴۱	۱۷۸	۳۹۲۹۸	۴۱۳۳۷	۲۹۳۷۷	کل
۷۲	۸۸	۱۷۱	۱۸۸	۵۶۶۷ ۱۵-۱۹
۲۱۷	۲۲۶	۱۴۷۶	۱۵۳۴	۵۲۲۳ ۲۰-۲۴
۲۴۳	۲۴۸	۳۳۹۱	۳۵۴۲	۴۴۱۹ ۲۵-۲۹
۱۴۶	۱۵۳	۵۵۱۲	۵۷۴۹	۳۹۰۵ ۳۰-۳۴
۱۲۳	۱۲۳	۷۴۳۲	۷۷۶۰	۳۷۲۴ ۳۵-۳۹
۲۵	۲۵	۹۲۱۷	۹۷۳۱	۳۳۴۴ ۴۰-۴۴
۱۵	۱۵	۱۲۰۹۹	۱۲۸۳۳	۳۰۹۵ ۴۵-۴۹
۳۰۳	۳۲۵	۱۱۵۶۰	۱۲۲۴۱	۹۰۱۰	نقاط شهری
۱۱	۲۸	۲۴	۴۱	۱۵۸۵ ۱۵-۱۹
۵۹	۵۹	۴۴۶	۴۵۶	۱۵۵۹ ۲۰-۲۴
۱۱۶	۱۲۱	۱۱۳۸	۱۱۶۹	۱۳۵۷ ۲۵-۲۹
۴۸	۴۸	۱۷۶۳	۱۸۴۰	۱۱۴۲ ۳۰-۳۴
۵۸	۵۸	۲۴۱۲	۲۵۲۹	۱۲۴۴ ۳۵-۳۹
۱۱	۱۱	۲۸۹۵	۳۱۴۱	۱۱۷۷ ۴۰-۴۴
۰	۰	۲۸۸۲	۳۰۶۵	۹۴۶ ۴۵-۴۹
۵۴۱	۵۵۶	۲۷۷۳۷	۲۹۰۹۶	۲۰۳۶۷	نقاط روستایی
۶۱	۶۱	۱۴۷	۱۴۷	۴۰۸۲ ۱۵-۱۹
۱۵۹	۱۶۷	۱۰۲۹	۱۰۷۸	۳۶۶۴ ۲۰-۲۴
۱۲۸	۱۲۸	۲۲۵۳	۲۳۷۳	۳۰۶۲ ۲۵-۲۹
۹۸	۱۰۵	۳۷۴۹	۳۹۰۹	۲۷۶۳ ۳۰-۳۴
۶۵	۶۵	۵۰۲۰	۵۲۳۲	۲۴۸۰ ۳۵-۳۹
۱۵	۱۵	۶۳۲۲	۶۵۹۰	۲۱۶۷ ۴۰-۴۴
۱۵	۱۵	۹۲۱۷	۹۷۶۷	۲۱۴۹ ۴۵-۴۹

نمودار ۲۰- میانگین تعداد فرزندان زنده به دنیا آمده برای هر یک از زنان ۱۵ تا ۴۹ ساله به تفکیک نقاط شهری و روستایی



معلولیت

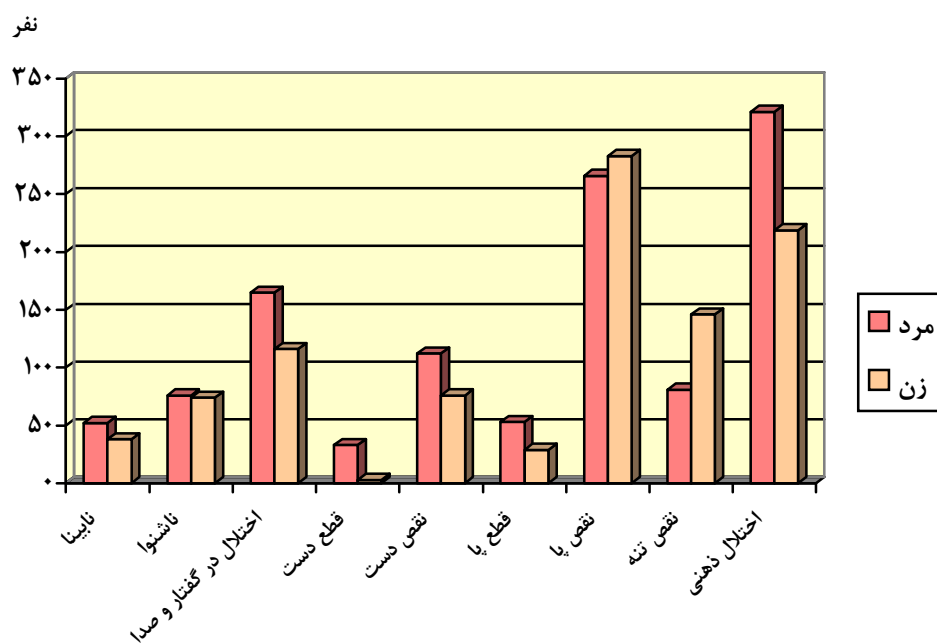
در آبان ماه ۱۳۸۵، از ۹۷۴۰۰ نفر جمعیت شهرستان، ۲۱۴۳ نفر دارای حداقل یکی از انواع معلولیت های بررسی شده در سرشماری بوده اند. از این تعداد ۴/۲۰ درصد نابینا، ۷/۰ درصد ناشنوا، ۱۳/۱۱ درصد دچار اختلال در گفتار و صدا، ۱/۶۸ درصد دچار قطع دست، ۸/۷۷ درصد دچار نقص دست، ۳/۸۳ درصد دچار قطع پا، ۲۵/۶۲ درصد دچار نقص پا، ۱۰/۵۹ درصد دارای نقص تنه و ۲۵/۲۰ درصد مبتلا به اختلال ذهنی بوده اند^۱. همچنین میزان معلولیت در بین مردان ۵۴/۰۸ درصد و در بین زنان ۴۵/۹۲ درصد می باشد.

س - جمعیت بر حسب نوع معلولیت به تفکیک جنس و وضع سکونت

غیر ساکن		ساکن				جمع			معلولیت
		نقاط روستایی		نقاط شهری		زن	مرد	مرد و زن	
زن	مرد	زن	مرد	زن	مرد				زن
.	.	۳۱	۳۳	۷	۱۹	۳۸	۵۲	۹۰	نابینا
.	.	۵۸	۵۳	۱۶	۲۳	۷۴	۷۶	۱۵۰	ناشنوا
.	.	۹۷	۱۲۸	۱۹	۳۷	۱۱۶	۱۶۵	۲۸۱	اختلال در گفتار و صدا
.	.	۲	۲۱	۱	۱۲	۳	۳۳	۳۶	قطع دست
.	.	۵۳	۷۷	۲۳	۳۵	۷۶	۱۱۲	۱۸۸	نقص دست
.	.	۲۴	۴۲	۵	۱۱	۲۹	۵۳	۸۲	قطع پا
.	.	۲۱۶	۲۱۵	۶۷	۵۱	۲۸۳	۲۶۶	۵۴۹	نقص پا
.	.	۱۰۳	۶۷	۴۳	۱۴	۱۴۶	۸۱	۲۲۷	نقص تنه
.	.	۱۶۹	۲۴۰	۵۰	۸۱	۲۱۹	۳۲۱	۵۴۰	اختلال ذهنی
.	.	۳۴۷۶۱	۳۲۵۶۶	۱۳۹۹۸	۱۴۱۳۳	۴۸۷۵۹	۴۶۶۹۹	۹۵۴۵۸	هیچ کدام
.	.	۱۰۸	۹۶	۲۲	۱۸	۱۳۰	۱۱۴	۲۴۴	اظهار نشده

^۱ - به دلیل وجود افراد دارای بیش از یک نوع معلولیت مجموع نسبت های فوق لزوماً برابر با ۱۰۰ نمی شود.

نمودار ۲۱- جمعیت معلول بر حسب نوع معلولیت به تفکیک جنس



نوع خانوار و پراکندگی آن

در آبان ماه ۱۳۸۵، ۲۶۰۰۲ خانوار در شهرستان وجود داشته است که از این تعداد، ۹۹/۷۵ درصد خانوارهای معمولی، ۰/۱۶ درصد خانوارهای گروهی و ۰/۰۹ درصد را خانوار مؤسسه‌ای تشکیل می‌داده‌اند. در کل شهرستان، میانگین تعداد افراد در خانوار ۳/۷۵ نفر به‌دست آمده است. این میانگین برای خانوارهای شهری ۳/۶۱ نفر و برای خانوارهای روستایی ۳/۸۱ نفر بوده است.

ش - خانوار بر حسب نوع و به تفکیک وضع سکونت

نوع خانوار	جمع	ساکن		غیر ساکن
		نقاط شهری	نقاط روستایی	
جمع	۲۶۰۰۲	۷۹۲۲	۱۸۰۸۰	۰
معمولی	۲۵۹۳۶	۷۸۷۷	۱۸۰۵۹	۰
گروهی	۴۲	۳۱	۱۱	۰
مؤسسه‌ای	۲۴	۱۴	۱۰	۰

سرپرست و تعداد اعضای خانوار

در آبان ماه ۱۳۸۵، از ۲۵۹۳۶ خانوار معمولی شهرستان، ۸۹/۲۴ درصد دارای سرپرست مرد و ۱۰/۷۶ درصد دارای سرپرست زن بوده‌اند. همچنین از کل خانوارهای معمولی، ۷۱/۷۵ درصد خانوار ۴ نفره و کمتر، ۱۶/۴۹ درصد خانوار ۵ نفره و ۱۱/۷۶ درصد خانوار ۶ نفره و بیش‌تر هستند. این نسبت برای خانوارهای دارای سرپرست مرد به‌ترتیب ۶۹/۳۵، ۱۷/۸۵ و ۱۲/۸۰ درصد و برای خانوارهای دارای سرپرست زن به‌ترتیب ۹۱/۶۹، ۵/۱۶ و ۳/۱۵ درصد بوده است.

ص - خانوارهای معمولی بر حسب جنس سرپرست و تعداد افراد در خانوار

جنس سرپرست	جمع	۱ نفر	۲ نفر	۳ نفر	۴ نفر
مرد و زن	۲۵۹۳۶	۱۷۳۷	۴۰۵۱	۶۰۱۰	۶۸۱۱
مرد	۲۳۱۴۵	۵۵۲	۳۳۷۰	۵۵۷۹	۶۵۴۹
زن	۲۷۹۱	۱۱۸۵	۶۸۱	۴۳۱	۲۶۲

جنس سرپرست	۵ نفر	۶ نفر	۷ نفر	۸ نفر	۹ نفر	۱۰ نفر و بیش‌تر
مرد و زن	۴۲۷۶	۱۸۶۰	۷۴۶	۲۹۰	۹۲	۶۳
مرد	۴۱۳۲	۱۸۰۵	۷۲۳	۲۸۳	۹۰	۶۲
زن	۱۴۴	۵۵	۲۳	۷	۲	۱

نوع محل سکونت خانوار

در آبان ماه ۱۳۸۵، در کل شهرستان از ۲۵۹۷۸ خانوار معمولی ساکن و گروهی، ۹۹/۹۸ درصد در واحد مسکونی معمولی زندگی می‌کرده‌اند. این نسبت در نقاط شهری ۱۰۰ درصد و در نقاط روستایی ۹۹/۹۷ درصد بوده است.

ض - خانوارهای معمولی ساکن و گروهی بر حسب نوع محل سکونت و به تفکیک نقاط شهری و روستایی

نوع محل سکونت	جمع	ساکن در نقاط شهری	ساکن در نقاط روستایی
جمع	۲۵۹۷۸	۷۹۰۸	۱۸۰۷۰
واحد مسکونی معمولی	۲۵۹۷۲	۷۹۰۸	۱۸۰۶۴
چادر	۲	۰	۲
کپر	۱	۰	۱
آلونک، زاغه یا موارد مشابه	۳	۰	۳
سایر	۰	۰	۰

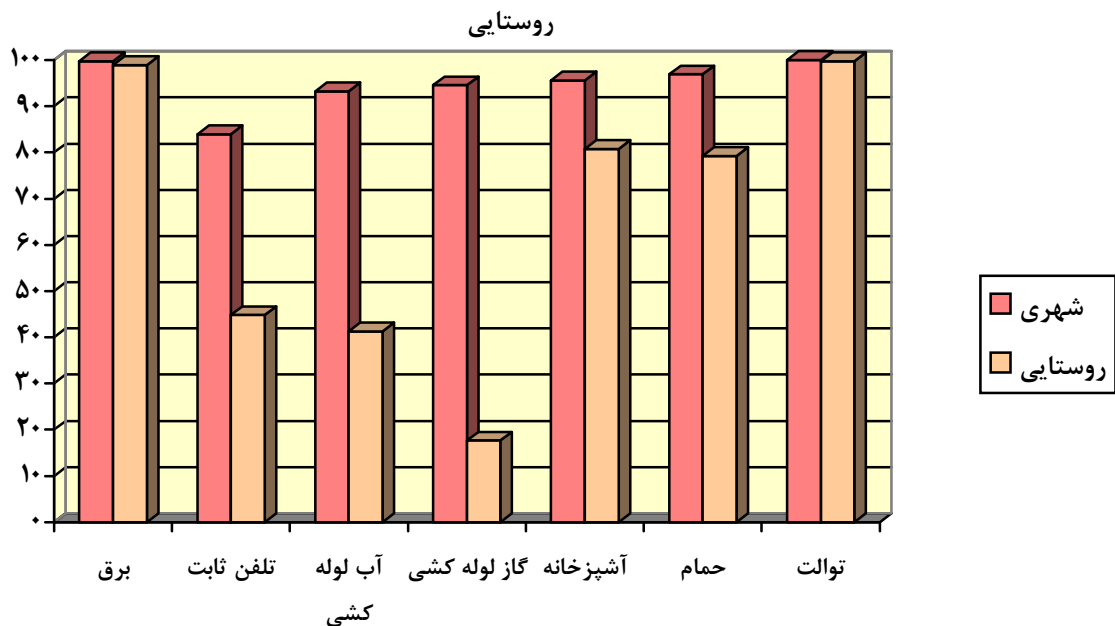
امکانات و تسهیلات مورد استفاده خانوار

در آبان ماه ۱۳۸۵، در کل شهرستان از ۲۵۹۷۲ خانوار معمولی ساکن و گروهی که در واحدهای مسکونی معمولی سکونت داشته‌اند، ۹۹/۱۸ درصد از برق، ۵۶/۷۲ درصد از تلفن ثابت و ۵۷/۰۷ درصد از آب لوله‌کشی و ۴۱/۰۸ درصد از گاز لوله‌کشی در محل سکونت خود استفاده می‌کرده‌اند. این نسبت‌ها در نقاط شهری به ترتیب ۹۹/۷۵، ۸۳/۹۸، ۹۳/۲۷ و ۹۴/۵۶ درصد و در نقاط روستایی ۹۸/۹۳، ۴۴/۷۹، ۴۱/۲۱ و ۱۷/۶۶ درصد بوده است.

ط - برآورد درصد خانوارهای معمولی ساکن و گروهی در واحدهای مسکونی معمولی بر حسب بهره‌مندی از برخی امکانات و تسهیلات مورد استفاده در محل سکونت خود به تفکیک نقاط شهری و روستایی

امکانات و تسهیلات	کل	ساکن در نقاط شهری	ساکن در نقاط روستایی
برق	۹۹/۱۸	۹۹/۷۵	۹۸/۹۳
تلفن ثابت	۵۶/۷۲	۸۳/۹۸	۴۴/۷۹
آب لوله‌کشی	۵۷/۰۷	۹۳/۲۷	۴۱/۲۱
گاز لوله‌کشی	۴۱/۰۸	۹۴/۵۶	۱۷/۶۶
آشپزخانه	۸۵/۲۷	۹۵/۵۶	۸۰/۷۷
حمام	۸۴/۶۳	۹۶/۹۰	۷۹/۲۶
توالت	۹۹/۷۹	۱۰۰/۰۰	۹۹/۷۰

نمودار ۲۲- برآورد درصد خانوارهای معمولی ساکن و گروهی در واحدهای مسکونی معمولی برحسب بهره مندی از برخی امکانات و تسهیلات مورد استفاده در محل سکونت خود به تفکیک نقاط شهری و روستایی



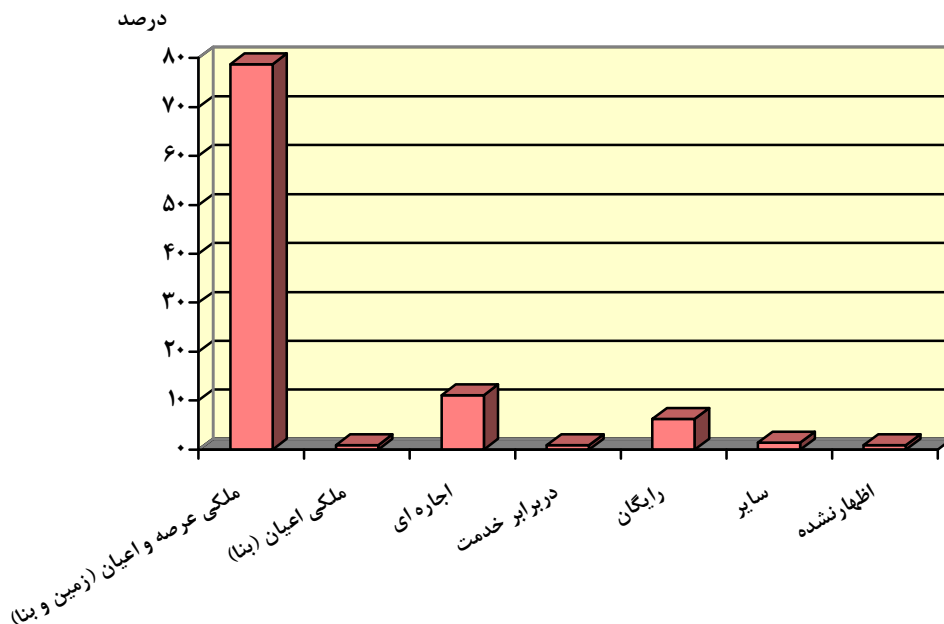
نحوه تصرف محل سکونت خانوار

در آبان ماه ۱۳۸۵، از ۲۵۹۷۲ خانوار معمولی ساکن و گروهی در واحدهای مسکونی معمولی شهرستان، ۷۸/۷۷ درصد مالک عرصه و اعیان (زمین و بنا)، ۰/۸۲ درصد مالک اعیانی (بنا) محل سکونت خود و ۱۱/۰۳ درصد اجاره‌نشین بوده‌اند. این نسبت‌ها در نقاط شهری به ترتیب ۶۴/۳۷، ۰/۱۹ و ۲۹/۳۶ درصد و در نقاط روستایی ۸۵/۰۸، ۱/۱۰ و ۳/۰۱ درصد بوده است.

ظ - توزیع نسبی برآورد خانوارهای معمولی ساکن و گروهی در واحدهای مسکونی معمولی بر حسب نحوه تصرف محل سکونت به تفکیک نقاط شهری و روستایی

نحوه تصرف	جمع	ساکن در نقاط شهری	ساکن در نقاط روستایی
جمع	۱۰۰	۱۰۰	۱۰۰
ملکی عرصه و اعیان (زمین و بنا)	۷۸/۷۷	۶۴/۳۷	۸۵/۰۸
ملکی اعیان (بنا)	۰/۸۲	۰/۱۹	۱/۱۰
اجاره‌ای	۱۱/۰۳	۲۹/۳۶	۳/۰۱
در برابر خدمت	۰/۸۲	۱/۱۳	۰/۶۹
رایگان	۶/۲۸	۲/۹۳	۷/۷۴
سایر	۱/۴۳	۱/۰۹	۱/۵۸
اظهار نشده	۰/۸۵	۰/۹۴	۰/۸۰

نمودار ۲۳ - توزیع نسبی برآورد خانوارهای معمولی ساکن و گروهی در واحدهای مسکونی معمولی بر حسب نحوه تصرف محل سکونت



سوخت مصرفی خانوار

در آبان ماه ۱۳۸۵، از ۲۵۹۷۸ خانوار معمولی ساکن و گروهی شهرستان، ۴۱/۰۵ درصد از گاز طبیعی (شبکه عمومی) برای پخت و پز، ۴۰/۹۰ درصد برای ایجاد گرما و ۴۰/۸۰ درصد برای تهیه آب گرم استفاده می‌کرده‌اند. این نسبت در خانوارهای شهری به ترتیب ۲۸/۷۷، ۲۸/۷۵ و ۲۸/۷۷ درصد و برای خانوارهای روستایی ۱۲/۲۸، ۱۲/۱۵ و ۱۲/۰۳ درصد بوده است.

ع- برآورد خانوارهای معمولی ساکن و گروهی بر حسب نوع سوخت مصرفی برای پخت و پز، ایجاد گرما و تهیه آب گرم به

تفکیک نقاط شهری و روستایی

سوخت مصرفی	کل شهرستان			نقاط شهری			نقاط روستایی		
	پخت و پز	ایجاد گرما	تهیه آب گرم	پخت و پز	ایجاد گرما	تهیه آب گرم	پخت و پز	ایجاد گرما	تهیه آب گرم
جمع	۲۵۹۷۸	۲۵۹۷۸	۲۵۹۷۸	۷۹۰۸	۷۹۰۸	۷۹۰۸	۱۸۰۷۰	۱۸۰۷۰	۱۸۰۷۰
نفت سفید	۳۷۷۱	۱۳۹۹۷	۹۴۶۱	۹۱	۳۳۷	۲۱۷	۳۶۸۰	۱۳۶۶۱	۹۲۴۴
گازوئیل	۰	۲۰	۳۴	۰	۰	۰	۰	۲۰	۳۴
گاز مایع	۱۱۳۳۱	۷۴۵	۴۳۰۵	۳۳۴	۸۴	۱۹۸	۱۰۹۹۷	۶۶۱	۴۱۰۷
گاز طبیعی (شبکه عمومی)	۱۰۶۶۳	۱۰۶۲۴	۱۰۵۹۸	۷۴۷۳	۷۴۶۸	۷۴۷۳	۳۱۹۰	۳۱۵۶	۳۱۲۵
برق	۵	۴۶	۱۳۲	۵	۵	۵	۰	۴۱	۱۲۷
سوخت جامد (هیزم، زغال چوب و ...)	۱۳۲	۵۰۸	۱۳۹۴	۰	۵	۵	۱۳۲	۵۰۳	۱۳۸۹
سایر سوخت‌ها	۰	۲۶	۲۶	۰	۵	۵	۰	۲۱	۲۱
هیچ‌کدام	۰	۰	۰	۰	۰	۰	۰	۰	۰
اظهار نشده	۷۶	۱۳	۲۸	۵	۵	۵	۷۱	۷	۲۳

مساحت زیر بنای واحدهای مسکونی معمولی

در آبان ماه ۱۳۸۵، ۲۳۵۸۲ واحد مسکونی معمولی در شهرستان وجود داشته است که از این تعداد، ۱۴/۶۱ درصد دارای مساحت ۵۰ مترمربع و کمتر، ۳۴/۳۳ درصد ۵۱ تا ۷۵ مترمربع و ۲۰/۴۵ درصد ۸۱ تا ۱۰۰ مترمربع مساحت داشته‌اند. در مناطق شهری این نسبت‌ها به ترتیب ۱۳/۳۱، ۱۹/۷۲ و ۲۶/۵۴ درصد و در مناطق روستایی به ترتیب ۱۵/۱۹، ۴۰/۷۵ و ۱۷/۷۷ درصد بوده است.

غ - واحدهای مسکونی معمولی بر حسب مساحت زیر بنا به تفکیک نقاط شهری و روستایی

نقاط روستایی	نقاط شهری	جمع	مساحت زیر بنا
۱۶۳۷۷	۷۲۰۵	۲۳۵۸۲	جمع
۲۴۸۷	۹۵۹	۳۴۴۶	۵۰ مترمربع و کمتر
۶۶۷۴	۱۴۲۱	۸۰۹۵	۵۱ - ۷۵ مترمربع
۲۹۳۸	۶۶۹	۳۶۰۷	۷۶ - ۸۰ مترمربع
۲۹۱۰	۱۹۱۲	۴۸۲۲	۸۱ - ۱۰۰ مترمربع
۱۲۷۴	۱۷۸۸	۳۰۶۲	۱۰۱ - ۱۵۰ مترمربع
۷۴	۳۳۵	۴۰۹	۱۵۱ - ۲۰۰ مترمربع
۲۰	۱۲۱	۱۴۱	۲۰۱ مترمربع و بیشتر

ف - جمعیت و خانوار شهرستان بر حسب تقسیمات کشوری ۱۳۸۵

خانوار	زن	مرد	جمعیت	شرح
۲۶۰۰۲	۴۹۶۵۸	۴۷۷۴۲	۹۷۴۰۰	کل شهرستان
۷۹۲۲	۱۴۱۹۶	۱۴۳۷۷	۲۸۵۷۳	ساکن در نقاط شهری
۷۷۴۱	۱۳۹۲۱	۱۴۰۹۳	۲۸۰۱۴	شهر فومن
۱۸۱	۲۷۵	۲۸۴	۵۵۹	شهر ماسوله
۱۸۰۸۰	۳۵۴۶۲	۳۳۳۶۵	۶۸۸۲۷	ساکن در نقاط روستایی
۳۹۱۳	۷۵۴۷	۷۱۳۵	۱۴۶۸۲	دهستان رودپیش
۴۴۴۲	۸۶۰۷	۸۴۹۸	۱۷۱۰۵	دهستان گشت
۲۹۸۳	۵۹۱۲	۵۴۰۹	۱۱۳۲۱	دهستان گوراب پس
۲۸۵۶	۵۶۸۷	۵۲۴۴	۱۰۹۳۱	دهستان لولمان
۱۱۴۶	۲۳۵۱	۲۱۲۳	۴۴۷۴	دهستان آلیان
۲۷۴۰	۵۳۵۸	۴۹۵۶	۱۰۳۱۴	دهستان سردار جنگل
.	.	.	.	غیر ساکن

جدول های آماری

۱- جمعیت بر حسب سن، جنس و وضع سکونت

ساکن در نقاط شهری			جمع			سن
زن	مرد	مرد و زن	زن	مرد	مرد و زن	
۱۴۱۹۶	۱۴۳۷۷	۲۸۵۷۳	۴۹۶۵۸	۴۷۷۴۲	۹۷۴۰۰	تمامی سنین
۹۲۵	۹۹۲	۱۹۱۷	۲۶۷۲	۲۷۵۷	۵۴۲۹	۰-۴ ساله
۱۵۹	۱۸۷	۳۴۶	۴۹۸	۵۰۱	۹۹۹	کمتر از یک ساله
۱۸۷	۲۰۹	۳۹۶	۵۲۵	۵۲۷	۱۰۵۲	۱ ساله
۲۰۲	۱۸۷	۳۸۹	۵۴۹	۵۵۴	۱۱۰۳	۲ ساله
۱۸۸	۲۲۲	۴۱۰	۵۱۰	۵۹۸	۱۱۰۸	۳ ساله
۱۸۹	۱۸۷	۳۷۶	۵۹۰	۵۷۷	۱۱۶۷	۴ ساله
۱۰۶۲	۱۰۳۴	۲۰۹۶	۳۰۷۸	۲۲۳۳	۶۳۱۱	۵-۹ ساله
۲۲۲	۱۹۹	۴۲۱	۶۴۶	۵۹۳	۱۲۳۹	۵ ساله
۲۰۶	۲۰۹	۴۱۵	۵۶۸	۶۰۳	۱۱۷۱	۶ ساله
۱۹۸	۱۸۳	۳۸۱	۵۸۰	۶۱۵	۱۱۹۵	۷ ساله
۲۳۲	۲۱۸	۴۵۰	۶۲۳	۶۸۱	۱۳۰۴	۸ ساله
۲۰۴	۲۲۵	۴۲۹	۶۶۱	۷۴۱	۱۴۰۲	۹ ساله
۱۱۷۱	۱۳۳۲	۲۵۰۳	۴۲۹۸	۴۵۹۶	۸۸۹۴	۱۰-۱۴ ساله
۲۲۰	۲۴۸	۴۶۸	۷۱۴	۷۹۵	۱۵۰۹	۱۰ ساله
۲۰۸	۲۲۵	۴۳۳	۷۵۰	۷۶۱	۱۵۱۱	۱۱ ساله
۲۱۸	۲۵۷	۴۷۵	۸۱۴	۹۱۹	۱۷۳۳	۱۲ ساله
۲۴۸	۲۹۹	۵۴۷	۹۵۰	۱۰۳۲	۱۹۸۲	۱۳ ساله
۲۷۷	۳۰۳	۵۸۰	۱۰۷۰	۱۰۸۹	۲۱۵۹	۱۴ ساله
۱۵۸۵	۱۵۷۸	۳۱۶۳	۵۶۶۷	۵۶۳۷	۱۱۳۰۴	۱۵-۱۹ ساله
۲۹۳	۳۴۲	۶۳۵	۱۱۰۹	۱۲۴۹	۲۳۵۸	۱۵ ساله
۳۲۸	۳۴۰	۶۶۸	۱۱۸۵	۱۲۲۹	۲۴۱۴	۱۶ ساله
۳۲۴	۳۳۶	۶۶۰	۱۱۱۸	۱۱۵۵	۲۲۷۳	۱۷ ساله
۳۰۱	۲۷۸	۵۷۹	۱۱۳۹	۱۰۷۷	۲۲۱۶	۱۸ ساله
۳۳۹	۲۸۲	۶۲۱	۱۱۱۶	۹۲۷	۲۰۴۳	۱۹ ساله
۱۵۵۹	۱۴۶۱	۳۰۲۰	۵۲۲۳	۴۵۴۳	۹۷۶۶	۲۰-۲۴ ساله
۳۰۸	۲۷۷	۵۸۵	۱۱۵۷	۹۰۱	۲۰۵۸	۲۰ ساله
۳۰۵	۲۹۸	۶۰۳	۱۰۴۹	۹۵۶	۲۰۰۵	۲۱ ساله
۳۳۸	۳۲۶	۶۶۴	۱۰۷۰	۹۵۸	۲۰۲۸	۲۲ ساله
۳۰۲	۳۰۲	۶۰۴	۹۶۹	۸۹۳	۱۸۶۲	۲۳ ساله
۳۰۶	۲۵۸	۵۶۴	۹۷۸	۸۳۵	۱۸۱۳	۲۴ ساله
۱۳۵۷	۱۲۴۰	۲۵۹۷	۴۴۱۹	۳۹۶۸	۸۳۸۷	۲۵-۲۹ ساله
۳۰۷	۲۹۴	۶۰۱	۹۸۵	۹۵۵	۱۹۴۰	۲۵ ساله
۳۱۳	۲۵۷	۵۷۰	۹۴۹	۸۲۰	۱۷۶۹	۲۶ ساله
۲۶۷	۲۳۹	۵۰۶	۸۹۲	۷۸۷	۱۶۷۹	۲۷ ساله
۲۵۲	۲۴۸	۵۰۰	۸۲۲	۷۶۳	۱۵۸۵	۲۸ ساله
۲۱۸	۲۰۲	۴۲۰	۷۷۱	۶۴۳	۱۴۱۴	۲۹ ساله
۱۱۴۲	۱۰۹۴	۲۲۳۶	۳۹۰۵	۳۴۱۶	۷۳۲۱	۳۰-۳۴ ساله
۲۲۴	۱۹۹	۴۲۳	۸۷۵	۶۷۵	۱۵۵۰	۳۰ ساله
۲۱۷	۲۳۸	۴۵۵	۷۸۱	۷۱۲	۱۴۹۳	۳۱ ساله
۲۲۶	۲۰۹	۴۳۵	۷۷۹	۶۹۱	۱۴۷۰	۳۲ ساله
۲۶۰	۲۱۸	۴۷۸	۷۷۳	۶۵۸	۱۴۳۱	۳۳ ساله
۲۱۵	۲۳۰	۴۴۵	۶۹۷	۶۸۰	۱۳۷۷	۳۴ ساله



۱- جمعیت بر حسب سن، جنس و وضع سکونت (دنباله)

ساکن در نقاط روستایی			ساکن در نقاط شهری			سن
مرد و زن	مرد	زن	مرد و زن	مرد	زن	
۰	۰	۰	۲۵۴۶۲	۳۳۳۶۵	۶۸۸۲۷	تمامی سنین
۰	۰	۰	۱۷۴۷	۱۷۶۵	۳۵۱۲	۰ - ۴ ساله
۰	۰	۰	۳۳۹	۳۱۴	۶۵۳	کمتر از یک ساله
۰	۰	۰	۳۳۸	۳۱۸	۶۵۶	۱ ساله
۰	۰	۰	۳۴۷	۳۶۷	۷۱۴	۲ ساله
۰	۰	۰	۳۲۲	۳۷۶	۶۹۸	۳ ساله
۰	۰	۰	۴۰۱	۳۹۰	۷۹۱	۴ ساله
۰	۰	۰	۲۰۱۶	۲۱۹۹	۴۲۱۵	۵ - ۹ ساله
۰	۰	۰	۴۲۴	۳۹۴	۸۱۸	۵ ساله
۰	۰	۰	۳۶۲	۳۹۴	۷۵۶	۶ ساله
۰	۰	۰	۲۸۲	۴۳۲	۸۱۴	۷ ساله
۰	۰	۰	۳۹۱	۴۶۳	۸۵۴	۸ ساله
۰	۰	۰	۴۵۷	۵۱۶	۹۷۳	۹ ساله
۰	۰	۰	۳۱۲۷	۳۲۶۴	۶۳۹۱	۱۰ - ۱۴ ساله
۰	۰	۰	۴۹۴	۵۴۷	۱۰۴۱	۱۰ ساله
۰	۰	۰	۵۴۲	۵۳۶	۱۰۷۸	۱۱ ساله
۰	۰	۰	۵۹۶	۶۶۲	۱۲۵۸	۱۲ ساله
۰	۰	۰	۷۰۲	۷۳۳	۱۴۳۵	۱۳ ساله
۰	۰	۰	۷۹۳	۷۸۶	۱۵۷۹	۱۴ ساله
۰	۰	۰	۴۰۸۲	۴۰۵۹	۸۱۴۱	۱۵ - ۱۹ ساله
۰	۰	۰	۸۱۶	۹۰۷	۱۷۲۳	۱۵ ساله
۰	۰	۰	۸۵۷	۸۸۹	۱۷۴۶	۱۶ ساله
۰	۰	۰	۷۹۴	۸۱۹	۱۶۱۳	۱۷ ساله
۰	۰	۰	۸۳۸	۷۹۹	۱۶۳۷	۱۸ ساله
۰	۰	۰	۷۷۷	۶۴۵	۱۴۲۲	۱۹ ساله
۰	۰	۰	۳۶۶۴	۳۰۸۲	۶۷۴۶	۲۰ - ۲۴ ساله
۰	۰	۰	۸۴۹	۶۲۴	۱۴۷۳	۲۰ ساله
۰	۰	۰	۷۴۴	۶۵۸	۱۴۰۲	۲۱ ساله
۰	۰	۰	۷۳۲	۶۳۲	۱۳۶۴	۲۲ ساله
۰	۰	۰	۶۶۷	۵۹۱	۱۲۵۸	۲۳ ساله
۰	۰	۰	۶۷۲	۵۷۷	۱۲۴۹	۲۴ ساله
۰	۰	۰	۳۰۶۲	۲۷۲۸	۵۷۹۰	۲۵ - ۲۹ ساله
۰	۰	۰	۶۷۸	۶۶۱	۱۳۳۹	۲۵ ساله
۰	۰	۰	۶۳۶	۵۶۳	۱۱۹۹	۲۶ ساله
۰	۰	۰	۶۲۵	۵۴۸	۱۱۷۳	۲۷ ساله
۰	۰	۰	۵۷۰	۵۱۵	۱۰۸۵	۲۸ ساله
۰	۰	۰	۵۵۳	۴۴۱	۹۹۴	۲۹ ساله
۰	۰	۰	۲۷۶۳	۲۳۲۲	۵۰۸۵	۳۰ - ۳۴ ساله
۰	۰	۰	۶۵۱	۴۷۶	۱۱۲۷	۳۰ ساله
۰	۰	۰	۵۶۴	۴۷۴	۱۰۳۸	۳۱ ساله
۰	۰	۰	۵۵۳	۴۸۲	۱۰۳۵	۳۲ ساله
۰	۰	۰	۵۱۳	۴۴۰	۹۵۳	۳۳ ساله
۰	۰	۰	۴۸۲	۴۵۰	۹۳۲	۳۴ ساله



۱- جمعیت بر حسب سن، جنس و وضع سکونت (دنباله)

ساکن در نقاط شهری			جمع			سن
زن	مرد	مرد و زن	زن	مرد	مرد و زن	
۱۲۴۴	۱۲۱۸	۲۴۶۲	۳۷۲۴	۳۳۷۲	۷۰۹۶ ۳۵ - ۳۹ ساله
۲۷۳	۲۵۴	۵۲۷	۸۸۲	۷۸۷	۱۶۶۹ ۳۵ ساله
۲۳۸	۲۵۰	۴۸۸	۷۴۱	۷۲۸	۱۴۶۹ ۳۶ ساله
۲۶۳	۲۵۲	۵۱۵	۷۴۶	۶۴۳	۱۳۸۹ ۳۷ ساله
۲۱۸	۲۵۶	۴۷۴	۶۷۸	۶۷۷	۱۳۵۵ ۳۸ ساله
۲۵۲	۲۰۶	۴۵۸	۶۷۷	۵۳۷	۱۲۱۴ ۳۹ ساله
۱۱۷۷	۱۲۴۴	۲۴۲۱	۳۳۴۴	۳۳۷۸	۶۷۲۲ ۴۰ - ۴۴ ساله
۲۵۹	۲۸۵	۵۴۴	۷۹۳	۷۶۴	۱۵۵۷ ۴۰ ساله
۲۲۵	۲۵۲	۴۷۷	۶۲۶	۶۵۵	۱۲۸۱ ۴۱ ساله
۲۴۴	۲۵۶	۵۰۰	۶۴۲	۶۵۵	۱۲۹۷ ۴۲ ساله
۲۳۱	۲۳۵	۴۶۶	۶۵۲	۷۰۰	۱۳۵۲ ۴۳ ساله
۲۱۸	۲۱۶	۴۳۴	۶۳۱	۶۰۴	۱۲۳۵ ۴۴ ساله
۹۴۶	۱۰۷۶	۲۰۲۲	۳۰۹۵	۳۱۰۹	۶۲۰۴ ۴۵ - ۴۹ ساله
۲۰۰	۲۳۴	۴۳۴	۶۵۹	۷۰۰	۱۳۵۹ ۴۵ ساله
۱۸۵	۲۲۹	۴۱۴	۵۶۹	۵۸۴	۱۱۵۳ ۴۶ ساله
۱۷۳	۲۱۳	۳۸۶	۵۹۲	۶۳۳	۱۲۲۵ ۴۷ ساله
۲۰۰	۲۱۵	۴۱۵	۶۵۶	۶۳۶	۱۲۹۲ ۴۸ ساله
۱۸۸	۱۸۵	۳۷۳	۶۱۹	۵۵۶	۱۱۷۵ ۴۹ ساله
۶۱۷	۷۵۵	۱۳۷۲	۲۴۷۶	۲۳۹۴	۴۸۷۰ ۵۰ - ۵۴ ساله
۱۷۶	۲۰۰	۳۷۶	۶۱۲	۵۹۲	۱۲۰۴ ۵۰ ساله
۱۲۸	۱۵۰	۲۷۸	۴۸۲	۴۷۷	۹۵۹ ۵۱ ساله
۱۱۴	۱۴۹	۲۶۳	۵۰۲	۴۹۴	۹۹۶ ۵۲ ساله
۹۶	۱۴۸	۲۴۴	۴۶۲	۴۱۷	۸۷۹ ۵۳ ساله
۱۰۳	۱۰۸	۲۱۱	۴۱۸	۴۱۴	۸۳۲ ۵۴ ساله
۳۸۵	۴۷۵	۸۶۰	۲۰۳۶	۱۸۷۲	۳۹۰۸ ۵۵ - ۵۹ ساله
۹۵	۱۰۷	۲۰۲	۴۶۴	۳۹۵	۸۵۹ ۵۵ ساله
۷۰	۸۳	۱۵۳	۳۵۵	۳۲۰	۶۷۵ ۵۶ ساله
۸۶	۱۲۶	۲۱۲	۴۴۹	۴۴۳	۸۹۲ ۵۷ ساله
۷۳	۷۹	۱۵۲	۳۷۲	۳۳۶	۷۰۸ ۵۸ ساله
۶۱	۸۰	۱۴۱	۳۹۶	۳۷۸	۷۷۴ ۵۹ ساله
۲۶۴	۲۶۴	۵۲۸	۱۴۵۲	۱۲۸۴	۲۷۳۶ ۶۰ - ۶۴ ساله
۷۹	۷۲	۱۵۱	۴۱۸	۳۲۷	۷۴۵ ۶۰ ساله
۴۸	۵۵	۱۰۳	۲۶۲	۲۲۸	۴۹۰ ۶۱ ساله
۵۳	۴۶	۹۹	۳۳۱	۲۷۲	۶۰۳ ۶۲ ساله
۴۱	۵۲	۹۳	۲۳۳	۲۶۲	۴۹۵ ۶۳ ساله
۴۳	۳۹	۸۲	۲۰۸	۱۹۵	۴۰۳ ۶۴ ساله



۱- جمعیت بر حسب سن، جنس و وضع سکونت (دنباله)

غیر ساکن			ساکن در نقاط روستایی			سن
زن	مرد	مرد و زن	زن	مرد	مرد و زن	
.	.	.	۲۴۸۰	۲۱۵۴	۴۶۳۴ ۳۵ - ۳۹ ساله
.	.	.	۶۰۹	۵۳۳	۱۱۴۲ ۳۵ ساله
.	.	.	۵۰۳	۴۷۸	۹۸۱ ۳۶ ساله
.	.	.	۴۸۳	۳۹۱	۸۷۴ ۳۷ ساله
.	.	.	۴۶۰	۴۲۱	۸۸۱ ۳۸ ساله
.	.	.	۴۲۵	۳۳۱	۷۵۶ ۳۹ ساله
.	.	.	۲۱۶۷	۲۱۳۴	۴۳۰۱ ۴۰ - ۴۴ ساله
.	.	.	۵۳۴	۴۷۹	۱۰۱۳ ۴۰ ساله
.	.	.	۴۰۱	۴۰۳	۸۰۴ ۴۱ ساله
.	.	.	۳۹۸	۳۹۹	۷۹۷ ۴۲ ساله
.	.	.	۴۲۱	۴۶۵	۸۸۶ ۴۳ ساله
.	.	.	۴۱۳	۳۸۸	۸۰۱ ۴۴ ساله
.	.	.	۲۱۴۹	۲۰۳۳	۴۱۸۲ ۴۵ - ۴۹ ساله
.	.	.	۴۵۹	۴۶۶	۹۲۵ ۴۵ ساله
.	.	.	۳۸۴	۳۵۵	۷۳۹ ۴۶ ساله
.	.	.	۴۱۹	۴۲۰	۸۳۹ ۴۷ ساله
.	.	.	۴۵۶	۴۲۱	۸۷۷ ۴۸ ساله
.	.	.	۴۳۱	۳۷۱	۸۰۲ ۴۹ ساله
.	.	.	۱۸۵۹	۱۶۳۹	۳۴۹۸ ۵۰ - ۵۴ ساله
.	.	.	۴۳۶	۳۹۲	۸۲۸ ۵۰ ساله
.	.	.	۳۵۴	۳۲۷	۶۸۱ ۵۱ ساله
.	.	.	۳۸۸	۳۴۵	۷۳۳ ۵۲ ساله
.	.	.	۳۶۶	۲۶۹	۶۳۵ ۵۳ ساله
.	.	.	۳۱۵	۳۰۶	۶۲۱ ۵۴ ساله
.	.	.	۱۶۵۱	۱۳۹۷	۳۰۴۸ ۵۵ - ۵۹ ساله
.	.	.	۳۶۹	۲۸۸	۶۵۷ ۵۵ ساله
.	.	.	۲۸۵	۲۳۷	۵۲۲ ۵۶ ساله
.	.	.	۳۶۳	۳۱۷	۶۸۰ ۵۷ ساله
.	.	.	۲۹۹	۲۵۷	۵۵۶ ۵۸ ساله
.	.	.	۳۳۵	۲۹۸	۶۳۳ ۵۹ ساله
.	.	.	۱۱۸۸	۱۰۲۰	۲۲۰۸ ۶۰ - ۶۴ ساله
.	.	.	۳۳۹	۲۵۵	۵۹۴ ۶۰ ساله
.	.	.	۲۱۴	۱۷۳	۳۸۷ ۶۱ ساله
.	.	.	۲۷۸	۲۲۶	۵۰۴ ۶۲ ساله
.	.	.	۱۹۲	۲۱۰	۴۰۲ ۶۳ ساله
.	.	.	۱۶۵	۱۵۶	۳۲۱ ۶۴ ساله



۱- جمعیت بر حسب سن، جنس و وضع سکونت (دنباله)

ساکن در نقاط شهری			جمع			سن
زن	مرد	مرد و زن	زن	مرد	مرد و زن	
۲۰۲	۱۶۳	۳۶۵	۱۲۶۲	۱۲۰۱	۲۴۶۳ ۶۵-۶۹ ساله
۴۷	۴۱	۸۸	۲۸۸	۲۰۹	۴۹۷ ۶۵ ساله
۳۵	۲۳	۵۸	۱۹۶	۱۷۹	۳۷۵ ۶۶ ساله
۴۳	۳۰	۷۳	۲۸۰	۲۸۹	۵۶۹ ۶۷ ساله
۳۴	۴۲	۷۶	۲۸۲	۲۷۸	۵۶۰ ۶۸ ساله
۴۳	۲۷	۷۰	۲۱۶	۲۴۶	۴۶۲ ۶۹ ساله
۲۶۳	۲۱۵	۴۷۸	۱۳۶۹	۱۴۷۴	۲۸۴۳ ۷۰-۷۴ ساله
۸۵	۴۹	۱۳۴	۴۱۵	۴۱۵	۸۳۰ ۷۰ ساله
۳۱	۴۷	۷۸	۲۱۷	۲۶۴	۴۸۱ ۷۱ ساله
۵۵	۴۳	۹۸	۲۶۵	۲۸۸	۵۵۳ ۷۲ ساله
۴۳	۴۲	۸۵	۲۴۳	۲۷۶	۵۱۹ ۷۳ ساله
۴۹	۳۴	۸۳	۲۲۹	۲۳۱	۴۶۰ ۷۴ ساله
۱۶۵	۱۲۵	۲۹۰	۸۹۶	۸۸۶	۱۷۸۲ ۷۵-۷۹ ساله
۵۴	۴۶	۱۰۰	۳۰۶	۲۷۲	۵۷۸ ۷۵ ساله
۲۰	۲۰	۴۰	۱۳۵	۱۶۴	۲۹۹ ۷۶ ساله
۲۹	۲۴	۵۳	۱۴۰	۱۴۹	۲۸۹ ۷۷ ساله
۳۴	۲۲	۵۶	۱۷۱	۱۶۴	۳۳۵ ۷۸ ساله
۲۸	۱۳	۴۱	۱۴۴	۱۳۷	۲۸۱ ۷۹ ساله
۹۴	۸۵	۱۷۹	۵۳۳	۴۷۴	۱۰۰۷ ۸۰-۸۴ ساله
۳۴	۳۶	۷۰	۱۹۶	۱۸۵	۳۸۱ ۸۰ ساله
۲۰	۲۰	۴۰	۱۱۷	۱۱۵	۲۳۲ ۸۱ ساله
۱۸	۱۲	۳۰	۱۰۴	۸۳	۱۸۷ ۸۲ ساله
۱۲	۹	۲۱	۶۸	۵۳	۱۲۱ ۸۳ ساله
۱۰	۸	۱۸	۴۸	۳۸	۸۶ ۸۴ ساله
۲۲	۲۱	۴۳	۱۳۱	۱۰۰	۲۳۱ ۸۵-۸۹ ساله
۱۴	۱۲	۲۶	۶۶	۵۷	۱۲۳ ۸۵ ساله
۴	۵	۹	۲۱	۲۵	۴۶ ۸۶ ساله
۳	۲	۵	۱۵	۷	۲۲ ۸۷ ساله
۰	۰	۰	۱۷	۵	۲۲ ۸۸ ساله
۱	۲	۳	۱۲	۶	۱۸ ۸۹ ساله
۸	۳	۱۱	۲۹	۲۹	۵۸ ۹۰-۹۴ ساله
۳	۱	۴	۱۴	۱۱	۲۵ ۹۰ ساله
۱	۱	۲	۳	۹	۱۲ ۹۱ ساله
۰	۰	۰	۲	۳	۵ ۹۲ ساله
۱	۱	۲	۴	۳	۷ ۹۳ ساله
۳	۰	۳	۶	۳	۹ ۹۴ ساله
۵	۰	۵	۲۷	۶	۳۳ ۹۵-۹۹ ساله
۳	۰	۳	۱۲	۳	۱۵ ۹۵ ساله
۰	۰	۰	۶	۱	۷ ۹۶ ساله
۲	۰	۲	۵	۰	۵ ۹۷ ساله
۰	۰	۰	۳	۱	۴ ۹۸ ساله
۰	۰	۰	۱	۱	۲ ۹۹ ساله
۳	۲	۵	۲۲	۱۳	۳۵ ۱۰۰ ساله و بیش تر
۲۹.۸۳	۲۹.۷۳	۲۹.۷۸	۳۲.۲۶	۳۱.۸۷	۳۲.۰۷ میانگین سنی
۲۷.۴۶	۲۷.۸۸		۲۹.۱۴	۲۸.۵۵	۲۸.۸۷ میانه سنی



۱- جمعیت بر حسب سن، جنس و وضع سکونت (دنباله)

غیر ساکن			ساکن در نقاط روستایی			سن
زن	مرد	مرد و زن	زن	مرد	مرد و زن	
.	.	.	۱۰۶۰	۱۰۳۸	۲۰۹۸ ۶۹-۶۵ ساله
.	.	.	۲۴۱	۱۶۸	۴۰۹ ۶۵ ساله
.	.	.	۱۶۱	۱۵۶	۳۱۷ ۶۶ ساله
.	.	.	۲۳۷	۲۵۹	۴۹۶ ۶۷ ساله
.	.	.	۲۴۸	۲۳۶	۴۸۴ ۶۸ ساله
.	.	.	۱۷۳	۲۱۹	۳۹۲ ۶۹ ساله
.	.	.	۱۱۰۶	۱۲۵۹	۲۳۶۵ ۷۰-۷۴ ساله
.	.	.	۳۳۰	۳۶۶	۶۹۶ ۷۰ ساله
.	.	.	۱۸۶	۲۱۷	۴۰۳ ۷۱ ساله
.	.	.	۲۱۰	۲۴۵	۴۵۵ ۷۲ ساله
.	.	.	۲۰۰	۲۳۴	۴۳۴ ۷۳ ساله
.	.	.	۱۸۰	۱۹۷	۳۷۷ ۷۴ ساله
.	.	.	۷۳۱	۷۶۱	۱۴۹۲ ۷۵-۷۹ ساله
.	.	.	۲۵۲	۲۲۶	۴۷۸ ۷۵ ساله
.	.	.	۱۱۵	۱۴۴	۲۵۹ ۷۶ ساله
.	.	.	۱۱۱	۱۲۵	۲۳۶ ۷۷ ساله
.	.	.	۱۳۷	۱۴۲	۲۷۹ ۷۸ ساله
.	.	.	۱۱۶	۱۲۴	۲۴۰ ۷۹ ساله
.	.	.	۴۳۹	۳۸۹	۸۲۸ ۸۰-۸۴ ساله
.	.	.	۱۶۲	۱۴۹	۳۱۱ ۸۰ ساله
.	.	.	۹۷	۹۵	۱۹۲ ۸۱ ساله
.	.	.	۸۶	۷۱	۱۵۷ ۸۲ ساله
.	.	.	۵۶	۴۴	۱۰۰ ۸۳ ساله
.	.	.	۳۸	۳۰	۶۸ ۸۴ ساله
.	.	.	۱۰۹	۷۹	۱۸۸ ۸۵-۸۹ ساله
.	.	.	۵۲	۴۵	۹۷ ۸۵ ساله
.	.	.	۱۷	۲۰	۳۷ ۸۶ ساله
.	.	.	۱۲	۵	۱۷ ۸۷ ساله
.	.	.	۱۷	۵	۲۲ ۸۸ ساله
.	.	.	۱۱	۴	۱۵ ۸۹ ساله
.	.	.	۲۱	۲۶	۴۷ ۹۰-۹۴ ساله
.	.	.	۱۱	۱۰	۲۱ ۹۰ ساله
.	.	.	۲	۸	۱۰ ۹۱ ساله
.	.	.	۲	۳	۵ ۹۲ ساله
.	.	.	۳	۲	۵ ۹۳ ساله
.	.	.	۳	۳	۶ ۹۴ ساله
.	.	.	۲۲	۶	۲۸ ۹۵-۹۹ ساله
.	.	.	۹	۳	۱۲ ۹۵ ساله
.	.	.	۶	۱	۷ ۹۶ ساله
.	.	.	۳	۰	۳ ۹۷ ساله
.	.	.	۳	۱	۴ ۹۸ ساله
.	.	.	۱	۱	۲ ۹۹ ساله
.	.	.	۱۹	۱۱	۳۰ ۱۰۰ ساله و بیش تر
			۳۳،۲۳	۳۲،۸۰	۳۳،۰۲ میانگین سنی
			۲۹،۸۱	۲۸،۹۲	 میانه سنی

۳- جمعیت ساکن بر حسب جنس، سن و محل تولد

اظهار نشده	ساکن در نقاط شهری			متولد در شهر محل اقامت	جمع	جمع	جنس و سن
	متولد جای دیگر		شهر				
	خارج از کشور	آبادی					
							مرد و زن
۱۰۸	۷	۵۱۳۸	۲۸۵۷	۲۰۴۶۳	۲۸۵۷۳	۹۷۴۰۰
۲	۰	۴۴	۹۲	۱۷۷۹	۱۹۱۷	۵۴۲۹ ۰-۴ ساله
۲	۱	۱۰۲	۱۴۸	۱۸۴۳	۲۰۹۶	۶۳۱۱ ۵-۹ ساله
۱۰	۱	۱۶۸	۲۵۶	۲۰۶۸	۲۵۰۳	۸۸۹۴ ۱۰-۱۴ ساله
۱۴	۰	۲۲۳	۴۰۷	۲۵۱۹	۳۱۶۳	۱۱۳۰۴ ۱۵-۱۹ ساله
۱۷	۱	۳۴۶	۴۲۳	۲۲۲۳	۳۰۲۰	۹۷۶۶ ۲۰-۲۴ ساله
۴	۱	۵۰۹	۳۵۴	۱۷۲۹	۲۵۹۷	۸۳۸۷ ۲۵-۲۹ ساله
۹	۰	۵۷۳	۲۷۴	۱۳۸۰	۲۲۳۶	۷۳۲۱ ۳۰-۳۴ ساله
۱۲	۰	۶۶۲	۲۳۸	۱۵۵۰	۲۴۶۲	۷۰۹۶ ۳۵-۳۹ ساله
۱۳	۰	۷۶۱	۱۹۰	۱۴۵۷	۲۴۲۱	۶۷۲۲ ۴۰-۴۴ ساله
۹	۱	۶۴۹	۱۴۱	۱۲۲۲	۲۰۲۲	۶۲۰۴ ۴۵-۴۹ ساله
۵	۰	۴۱۹	۱۰۳	۸۴۵	۱۳۷۲	۴۸۷۰ ۵۰-۵۴ ساله
۳	۰	۲۴۰	۶۹	۵۴۸	۸۶۰	۳۹۰۸ ۵۵-۵۹ ساله
۳	۰	۱۳۲	۵۱	۳۴۲	۵۲۸	۲۷۳۶ ۶۰-۶۴ ساله
۱	۰	۸۲	۳۱	۲۵۱	۳۶۵	۲۴۶۳ ۶۵-۶۹ ساله
۳	۱	۱۰۴	۳۸	۳۳۲	۴۷۸	۲۸۴۳ ۷۰-۷۴ ساله
۱	۱	۱۲۴	۳۲	۳۷۵	۵۳۳	۳۱۴۶ ۷۵ ساله و بیش تر
۵۷	۲	۲۴۵۷	۱۴۰۷	۱۰۴۵۴	۱۴۳۷۷	۴۷۷۴۲	مرد
۰	۰	۲۲	۴۲	۹۲۸	۹۹۲	۲۷۵۷ ۰-۴ ساله
۱	۰	۴۸	۷۵	۹۱۰	۱۰۳۴	۳۲۳۳ ۵-۹ ساله
۶	۰	۸۲	۱۳۷	۱۱۰۷	۱۳۳۲	۴۵۹۶ ۱۰-۱۴ ساله
۱۰	۰	۱۰۱	۲۱۲	۱۲۵۵	۱۵۷۸	۵۶۳۷ ۱۵-۱۹ ساله
۸	۱	۱۲۵	۲۲۵	۱۱۰۲	۱۴۶۱	۴۵۴۳ ۲۰-۲۴ ساله
۲	۱	۲۱۲	۱۴۸	۸۷۷	۱۲۴۰	۳۹۶۸ ۲۵-۲۹ ساله
۳	۰	۲۶۵	۱۲۴	۷۰۲	۱۰۹۴	۳۴۱۶ ۳۰-۳۴ ساله
۵	۰	۳۲۵	۱۲۱	۷۶۷	۱۲۱۸	۳۳۷۲ ۳۵-۳۹ ساله
۸	۰	۳۷۴	۸۹	۷۷۳	۱۲۴۴	۳۳۷۸ ۴۰-۴۴ ساله
۷	۰	۳۳۶	۶۵	۶۶۸	۱۰۷۶	۳۱۰۹ ۴۵-۴۹ ساله
۴	۰	۲۴۵	۵۴	۴۵۲	۷۵۵	۲۳۹۴ ۵۰-۵۴ ساله
۱	۰	۱۲۸	۳۶	۳۱۰	۴۷۵	۱۸۷۲ ۵۵-۵۹ ساله
۰	۰	۶۸	۳۱	۱۶۵	۲۶۴	۱۲۸۴ ۶۰-۶۴ ساله
۰	۰	۳۷	۱۵	۱۱۱	۱۶۳	۱۲۰۱ ۶۵-۶۹ ساله
۱	۰	۴۰	۱۸	۱۵۶	۲۱۵	۱۴۷۴ ۷۰-۷۴ ساله
۱	۰	۴۹	۱۵	۱۷۱	۲۳۶	۱۵۰۸ ۷۵ ساله و بیش تر
۵۱	۵	۲۶۸۱	۱۴۵۰	۱۰۰۰۹	۱۴۱۹۶	۴۹۶۵۸	زن
۲	۰	۲۲	۵۰	۸۵۱	۹۲۵	۲۶۷۲ ۰-۴ ساله
۱	۱	۵۴	۷۳	۹۳۳	۱۰۶۲	۳۰۷۸ ۵-۹ ساله
۴	۱	۸۶	۱۱۹	۹۶۱	۱۱۷۱	۴۲۹۸ ۱۰-۱۴ ساله
۴	۰	۱۲۲	۱۹۵	۱۲۶۴	۱۵۸۵	۵۶۶۷ ۱۵-۱۹ ساله
۹	۰	۲۲۱	۲۰۸	۱۱۲۱	۱۵۵۹	۵۲۲۳ ۲۰-۲۴ ساله
۲	۰	۲۹۷	۲۰۶	۸۵۲	۱۳۵۷	۴۴۱۹ ۲۵-۲۹ ساله
۶	۰	۳۰۸	۱۵۰	۶۷۸	۱۱۴۲	۳۹۰۵ ۳۰-۳۴ ساله
۷	۰	۳۳۷	۱۱۷	۷۸۳	۱۲۴۴	۳۷۲۴ ۳۵-۳۹ ساله
۵	۰	۳۸۷	۱۰۱	۶۸۴	۱۱۷۷	۳۳۴۴ ۴۰-۴۴ ساله
۲	۱	۳۱۳	۷۶	۵۵۴	۹۴۶	۳۰۹۵ ۴۵-۴۹ ساله
۱	۰	۱۷۴	۴۹	۳۹۳	۶۱۷	۲۴۷۶ ۵۰-۵۴ ساله
۲	۰	۱۱۲	۳۳	۲۳۸	۲۸۵	۲۰۳۶ ۵۵-۵۹ ساله
۳	۰	۶۴	۲۰	۱۷۷	۲۶۴	۱۴۵۲ ۶۰-۶۴ ساله
۱	۰	۴۵	۱۶	۱۴۰	۲۰۲	۱۲۶۲ ۶۵-۶۹ ساله
۲	۱	۶۴	۲۰	۱۷۶	۲۶۳	۱۳۶۹ ۷۰-۷۴ ساله
۰	۱	۷۵	۱۷	۲۰۴	۲۹۷	۱۶۳۸ ۷۵ ساله و بیش تر



۳- جمعیت ساکن بر حسب جنس، سن و محل تولد (دنباله)

اظهار نشده	ساکن در نقاط روستایی				جمع	جنس و سن
	متولد جای دیگر			متولد در آبادی محل اقامت		
	خارج از کشور	آبادی	شهر			
۳۷۱	۱۱	۶۷۹۹	۲۵۰۱	۵۹۱۴۵	۶۸۸۲۷	مرد و زن
۲۳	۰	۵۲	۶۴	۳۳۷۳	۳۵۱۲ ۰-۴ ساله
۹	۱	۷۱	۱۱۵	۴۰۱۹	۴۲۱۵ ۵-۹ ساله
۴۷	۰	۱۱۲	۴۰۵	۵۸۲۷	۶۳۹۱ ۱۰-۱۴ ساله
۵۷	۱	۱۶۹	۴۹۵	۷۴۱۹	۸۱۴۱ ۱۵-۱۹ ساله
۳۸	۰	۴۴۷	۳۳۷	۵۹۲۴	۶۷۴۶ ۲۰-۲۴ ساله
۲۷	۰	۶۹۸	۲۳۱	۴۸۳۴	۵۷۹۰ ۲۵-۲۹ ساله
۲۲	۳	۷۲۳	۲۰۰	۴۱۳۷	۵۰۸۵ ۳۰-۳۴ ساله
۲۵	۱	۷۵۵	۱۵۰	۳۷۰۳	۴۶۳۴ ۳۵-۳۹ ساله
۲۳	۱	۶۵۱	۱۱۹	۳۵۰۷	۴۳۰۱ ۴۰-۴۴ ساله
۲۱	۲	۶۶۵	۱۱۳	۳۳۸۱	۴۱۸۲ ۴۵-۴۹ ساله
۱۵	۰	۵۵۷	۷۸	۲۸۴۸	۳۴۹۸ ۵۰-۵۴ ساله
۱۳	۰	۴۷۹	۴۵	۲۵۱۱	۳۰۴۸ ۵۵-۵۹ ساله
۷	۱	۳۴۰	۳۰	۱۸۳۰	۲۲۰۸ ۶۰-۶۴ ساله
۱۱	۰	۳۳۰	۴۲	۱۷۱۵	۲۰۹۸ ۶۵-۶۹ ساله
۱۰	۱	۳۳۹	۳۳	۱۹۸۲	۲۳۶۵ ۷۰-۷۴ ساله
۲۳	۰	۴۱۱	۴۴	۲۱۳۵	۲۶۱۳ ۷۵ ساله و بیش تر
۱۸۵	۵	۱۶۷۵	۱۱۵۲	۳۰۳۴۸	۳۳۳۶۵	مرد
۱۱	۰	۳۴	۳۰	۱۶۹۰	۱۷۶۵ ۰-۴ ساله
۶	۱	۳۸	۵۸	۲۰۹۶	۲۱۹۹ ۵-۹ ساله
۲۷	۰	۵۹	۲۵۳	۲۹۲۵	۳۲۶۴ ۱۰-۱۴ ساله
۳۱	۰	۴۶	۳۰۳	۳۶۷۹	۴۰۵۹ ۱۵-۱۹ ساله
۱۶	۰	۶۹	۱۲۹	۲۸۶۸	۳۰۸۲ ۲۰-۲۴ ساله
۱۴	۰	۱۴۹	۸۶	۲۴۷۹	۲۷۲۸ ۲۵-۲۹ ساله
۱۰	۲	۱۷۸	۶۶	۲۰۶۶	۲۳۲۲ ۳۰-۳۴ ساله
۱۳	۰	۱۶۶	۴۵	۱۹۳۰	۲۱۵۴ ۳۵-۳۹ ساله
۱۰	۱	۱۵۴	۴۴	۱۹۲۵	۲۱۳۴ ۴۰-۴۴ ساله
۱۳	۱	۱۴۰	۳۱	۱۸۴۸	۲۰۳۳ ۴۵-۴۹ ساله
۷	۰	۱۲۱	۲۴	۱۴۸۷	۱۶۳۹ ۵۰-۵۴ ساله
۵	۰	۱۰۳	۱۹	۱۲۷۰	۱۳۹۷ ۵۵-۵۹ ساله
۴	۰	۷۹	۱۴	۹۲۳	۱۰۲۰ ۶۰-۶۴ ساله
۳	۰	۱۰۵	۱۹	۹۱۱	۱۰۳۸ ۶۵-۶۹ ساله
۵	۰	۱۲۳	۱۲	۱۱۱۹	۱۲۵۹ ۷۰-۷۴ ساله
۱۰	۰	۱۱۱	۱۹	۱۱۳۲	۱۲۷۲ ۷۵ ساله و بیش تر
۱۸۶	۶	۵۱۲۴	۱۳۴۹	۲۸۷۹۷	۳۵۴۶۲	زن
۱۲	۰	۱۸	۳۴	۱۶۸۳	۱۷۴۷ ۰-۴ ساله
۳	۰	۳۳	۵۷	۱۹۲۳	۲۰۱۶ ۵-۹ ساله
۲۰	۰	۵۳	۱۵۲	۲۹۰۲	۳۱۲۷ ۱۰-۱۴ ساله
۲۶	۱	۱۲۳	۱۹۲	۳۷۴۰	۴۰۸۲ ۱۵-۱۹ ساله
۲۲	۰	۳۷۸	۲۰۸	۳۰۵۶	۳۶۶۴ ۲۰-۲۴ ساله
۱۳	۰	۵۴۹	۱۴۵	۲۳۵۵	۳۰۶۲ ۲۵-۲۹ ساله
۱۲	۱	۵۴۵	۱۳۴	۲۰۷۱	۲۷۶۳ ۳۰-۳۴ ساله
۱۲	۱	۵۸۹	۱۰۵	۱۷۷۳	۲۴۸۰ ۳۵-۳۹ ساله
۱۳	۰	۴۹۷	۷۵	۱۵۸۲	۲۱۶۷ ۴۰-۴۴ ساله
۸	۱	۵۲۵	۸۲	۱۵۳۳	۲۱۴۹ ۴۵-۴۹ ساله
۸	۰	۴۳۶	۵۴	۱۳۶۱	۱۸۵۹ ۵۰-۵۴ ساله
۸	۰	۳۷۶	۲۶	۱۲۴۱	۱۶۵۱ ۵۵-۵۹ ساله
۳	۱	۲۶۱	۱۶	۹۰۷	۱۱۸۸ ۶۰-۶۴ ساله
۸	۰	۲۲۵	۲۳	۸۰۴	۱۰۶۰ ۶۵-۶۹ ساله
۵	۱	۲۱۶	۲۱	۸۶۳	۱۱۰۶ ۷۰-۷۴ ساله
۱۳	۰	۳۰۰	۲۵	۱۰۰۳	۱۳۴۱ ۷۵ ساله و بیش تر

۴- برآورد مهاجران وارد شده طی ۱۰ سال گذشته بر حسب جنس، سن و محل اقامت قبلی (کل)

اظهار نشده	خارج از کشور	شهرستان‌های سایر استان‌ها		سایر شهرستان‌های استان		شهرستان محل سرشماری		جمع	جنس و سن
		آبادی	شهر	آبادی	شهر	آبادی	شهر		
۳۵	.	۱۶۹	۳۹۶۷	۴۱۱	۲۴۶۹	۴۳۰۶	۱۱۵۵	۱۲۵۱۲	مرد وزن
.	.	۱۱	۸۸	۱۵	۶۷	۲۱۴	۴۳	۴۳۸ ۰-۴ ساله
.	.	.	۱۹۹	۴۴	۱۹۰	۳۲۷	۸۰	۸۴۱ ۵-۹ ساله
.	.	.	۲۳۷	۳۰	۲۶۷	۳۳۱	۱۲۶	۹۹۱ ۱۰-۱۴ ساله
.	.	۱۲	۲۷۸	۲۷	۳۳۰	۳۱۹	۱۰۴	۱۰۶۹ ۱۵-۱۹ ساله
۱۰	.	۸۴	۹۴۶	۶۳	۵۰۷	۶۰۷	۱۸۹	۲۴۰۷ ۲۰-۲۴ ساله
۲۵	.	۵۵	۱۰۸۷	۵۰	۳۶۱	۸۴۴	۱۶۵	۲۵۸۷ ۲۵-۲۹ ساله
.	.	۴	۳۸۶	۱۰۳	۲۳۴	۶۳۴	۱۶۴	۱۵۲۵ ۳۰-۳۴ ساله
.	.	.	۲۶۲	۵۷	۱۹۸	۴۰۹	۱۱۶	۱۰۴۲ ۳۵-۳۹ ساله
.	.	.	۲۴۸	۱	۱۵۲	۲۳۶	۳۹	۶۷۶ ۴۰-۴۴ ساله
.	.	.	۱۰۲	۳	۸۹	۱۴۳	۵۱	۳۸۸ ۴۵-۴۹ ساله
.	.	۴	۱۰۰	۴	۵۸	۱۲۹	۶۴	۳۵۹ ۵۰-۶۴ ساله
.	.	.	۳۵	۱۲	۱۸	۱۱۲	۱۲	۱۸۹ ۶۵ ساله و بیش‌تر
۳۵	.	۱۲۹	۲۸۴۵	۱۴۰	۱۴۴۳	۱۸۱۵	۶۸۱	۷۰۸۹	مرد
.	.	۶	۴۳	.	۲۶	۱۱۸	۲۸	۲۲۱ ۰-۴ ساله
.	.	.	۱۱۲	۲۳	۱۰۸	۱۳۱	۳۸	۴۱۲ ۵-۹ ساله
.	.	.	۱۳۸	۲۵	۱۷۰	۱۹۳	۶۷	۵۹۲ ۱۰-۱۴ ساله
.	.	۶	۱۷۷	۱	۲۴۲	۸۶	۷۶	۵۸۷ ۱۵-۱۹ ساله
۱۰	.	۶۶	۸۰۳	۲	۳۱۱	۱۶۹	۱۰۱	۱۴۶۳ ۲۰-۲۴ ساله
۲۵	.	۴۸	۹۰۳	۱	۱۷۶	۳۱۶	۹۵	۱۵۶۴ ۲۵-۲۹ ساله
.	.	۴	۲۶۱	۴۶	۱۱۱	۲۷۴	۱۰۴	۸۰۰ ۳۰-۳۴ ساله
.	.	.	۱۵۱	۳۲	۱۰۸	۲۲۳	۵۵	۵۶۹ ۳۵-۳۹ ساله
.	.	.	۱۱۹	۱	۱۰۷	۱۲۷	۱۶	۳۷۰ ۴۰-۴۴ ساله
.	.	.	۶۲	۳	۴۷	۷۰	۴۷	۲۳۰ ۴۵-۴۹ ساله
.	.	.	۶۴	۴	۳۴	۵۱	۴۶	۱۹۹ ۵۰-۶۴ ساله
.	.	.	۱۳	۱	۳	۵۹	۷	۸۲ ۶۵ ساله و بیش‌تر
.	.	۴۰	۱۱۲۲	۲۷۱	۱۰۲۶	۲۴۹۱	۴۷۳	۵۴۲۳	زن
.	.	۵	۴۵	۱۵	۴۰	۹۶	۱۵	۲۱۷ ۰-۴ ساله
.	.	.	۸۸	۲۱	۸۲	۱۹۶	۴۲	۴۲۹ ۵-۹ ساله
.	.	.	۱۰۰	۵	۹۷	۱۳۸	۵۹	۳۹۹ ۱۰-۱۴ ساله
.	.	۶	۱۰۱	۲۶	۸۸	۲۳۳	۲۸	۴۸۲ ۱۵-۱۹ ساله
.	.	۱۸	۱۴۳	۶۱	۱۹۶	۴۳۸	۸۸	۹۴۴ ۲۰-۲۴ ساله
.	.	۶	۱۸۴	۴۹	۱۸۵	۵۲۸	۷۰	۱۰۲۳ ۲۵-۲۹ ساله
.	.	.	۱۲۵	۵۷	۱۲۴	۳۶۰	۶۰	۷۲۵ ۳۰-۳۴ ساله
.	.	.	۱۱۰	۲۴	۹۱	۱۸۶	۶۱	۴۷۳ ۳۵-۳۹ ساله
.	.	.	۱۲۹	.	۴۴	۱۱۰	۲۳	۳۰۶ ۴۰-۴۴ ساله
.	.	.	۳۹	.	۴۲	۷۳	۴	۱۵۸ ۴۵-۴۹ ساله
.	.	۴	۳۶	.	۲۳	۷۹	۱۸	۱۶۰ ۵۰-۶۴ ساله
.	.	.	۲۲	۱۱	۱۵	۵۳	۶	۱۰۷ ۶۵ ساله و بیش‌تر



۴- برآورد مهاجران وارد شده طی ۱۰ سال گذشته بر حسب جنس، سن و محل اقامت قبلی (دنباله) (نقاط شهری)

اظهار نشده	کشور	شهرستان‌های		سایر		شهرستان		جمع	جنس و سن
		سایر استان‌ها	شهر	شهرستان‌های استان	شهر	محل سرشماری	شهر		
		آبادی	شهر	آبادی	شهر	آبادی	شهر		
۱۱	.	۶۶	۱۶۱۰	۲۳۷	۱۳۲۳	۲۰۷۸	۱۲۱	۵۴۴۶	مرد و زن
.	.	.	۵۱	۱۰	۵۱	۱۰۳	.	۲۱۶	۰-۴ ساله
.	.	.	۱۲۷	۲۶	۸۲	۱۷۴	۵	۴۱۴	۵-۹ ساله
.	.	.	۱۱۲	۱۹	۱۲۹	۱۸۸	۵	۴۵۳	۱۰-۱۴ ساله
.	.	۶	۱۵۵	۱۷	۱۶۰	۱۴۳	.	۴۸۰	۱۵-۱۹ ساله
۵	.	۲۳	۲۹۴	۲۵	۲۰۸	۲۵۹	۱۸	۸۳۳	۲۰-۲۴ ساله
۵	.	۳۳	۳۱۲	۲۶	۱۷۷	۳۶۴	۱۷	۹۳۴	۲۵-۲۹ ساله
.	.	.	۱۶۱	۵۷	۱۵۸	۳۰۳	۱۰	۶۸۹	۳۰-۳۴ ساله
.	.	.	۱۳۸	۴۲	۱۴۹	۲۰۴	۲۱	۵۵۳	۳۵-۳۹ ساله
.	.	.	۱۳۸	۱	۹۰	۱۴۲	۱۰	۳۸۱	۴۰-۴۴ ساله
.	.	.	۵۵	۳	۶۳	۸۳	۱۴	۲۱۹	۴۵-۴۹ ساله
.	.	۴	۴۷	۴	۳۸	۶۶	۲۱	۱۸۰	۵۰-۶۴ ساله
.	.	.	۲۰	۷	۱۸	۴۹	.	۹۴	۶۵ ساله و بیش تر
۱۱	.	۴۴	۱۰۲۲	۸۹	۶۵۹	۱۰۱۳	۶۸	۲۹۰۶	مرد
.	.	.	۲۶	.	۲۱	۶۳	.	۱۱۰	۰-۴ ساله
.	.	.	۷۱	۹	۴۷	۵۷	۵	۱۹۰	۵-۹ ساله
.	.	.	۶۱	۱۴	۵۱	۱۱۲	.	۲۳۸	۱۰-۱۴ ساله
.	.	۶	۹۶	۱	۷۲	۵۹	.	۲۳۴	۱۵-۱۹ ساله
۵	.	۱۲	۲۱۵	۲	۱۱۲	۱۰۰	۱	۴۴۷	۲۰-۲۴ ساله
۵	.	۲۷	۲۲۵	۱	۷۳	۱۵۶	۶	۴۹۴	۲۵-۲۹ ساله
.	.	.	۱۰۴	۲۸	۶۹	۱۶۸	۵	۳۷۴	۳۰-۳۴ ساله
.	.	.	۸۷	۲۵	۸۲	۱۲۱	۵	۳۲۰	۳۵-۳۹ ساله
.	.	.	۶۰	۱	۶۷	۷۸	۱۰	۲۱۷	۴۰-۴۴ ساله
.	.	.	۳۵	۳	۳۷	۴۸	۱۴	۱۳۷	۴۵-۴۹ ساله
.	.	.	۳۵	۴	۲۵	۲۲	۲۱	۱۰۷	۵۰-۶۴ ساله
.	.	.	۷	۱	۳	۲۷	.	۲۸	۶۵ ساله و بیش تر
.	.	۲۲	۵۸۸	۱۴۸	۶۶۴	۱۰۶۶	۵۳	۲۵۴۰	زن
.	.	.	۲۵	۱۰	۳۰	۴۰	.	۱۰۶	۰-۴ ساله
.	.	.	۵۶	۱۶	۳۵	۱۱۷	.	۲۲۴	۵-۹ ساله
.	.	.	۵۱	۵	۷۸	۷۵	۵	۲۱۵	۱۰-۱۴ ساله
.	.	.	۵۹	۱۶	۸۸	۸۴	.	۲۴۶	۱۵-۱۹ ساله
.	.	۱۲	۸۰	۲۳	۹۶	۱۵۹	۱۷	۳۸۶	۲۰-۲۴ ساله
.	.	۶	۸۷	۲۵	۱۰۴	۲۰۸	۱۰	۴۴۰	۲۵-۲۹ ساله
.	.	.	۵۷	۲۹	۸۹	۱۳۵	۵	۳۱۵	۳۰-۳۴ ساله
.	.	.	۵۱	۱۷	۶۷	۸۲	۱۶	۲۳۳	۳۵-۳۹ ساله
.	.	.	۷۸	.	۲۲	۶۴	.	۱۶۴	۴۰-۴۴ ساله
.	.	.	۲۱	.	۲۶	۳۵	.	۸۲	۴۵-۴۹ ساله
.	.	۴	۱۲	.	۱۳	۴۴	.	۷۳	۵۰-۶۴ ساله
.	.	.	۱۳	۶	۱۵	۲۲	.	۵۶	۶۵ ساله و بیش تر



۴- برآورد مهاجران وارد شده طی ۱۰ سال گذشته بر حسب جنس، سن و محل اقامت قبلی (دنباله)

اظهار نشده	کشور	شهرستان‌های		سایر		شهرستان		جمع	جنس و سن
		سایر استان‌ها		شهرستان‌های استان		محل سرشماری			
		آبادی	شهر	آبادی	شهر	آبادی	شهر		
۲۵	.	۱۰۳	۲۳۵۷	۱۷۴	۱۱۴۶	۲۲۲۸	۱۰۳۴	۷۰۶۶	مرد و زن
.	.	۱۱	۳۷	۵	۱۶	۱۱۱	۴۳	۲۲۲	۰-۴ ساله
.	.	.	۷۲	۱۹	۱۰۸	۱۵۳	۷۶	۴۲۷	۵-۹ ساله
.	.	.	۱۲۵	۱۱	۱۳۷	۱۴۳	۱۲۱	۵۲۸	۱۰-۱۴ ساله
.	.	۶	۱۲۲	۱۰	۱۷۰	۱۷۷	۱۰۴	۵۸۹	۱۵-۱۹ ساله
۵	.	۶۱	۶۵۲	۳۸	۲۹۸	۳۴۸	۱۷۲	۱۵۷۴	۲۰-۲۴ ساله
۲۰	.	۲۱	۷۷۶	۲۴	۱۸۴	۴۸۰	۱۴۹	۱۶۵۳	۲۵-۲۹ ساله
.	.	۴	۲۲۵	۴۶	۷۶	۳۳۱	۱۵۴	۸۳۶	۳۰-۳۴ ساله
.	.	.	۱۲۴	۱۵	۴۹	۲۰۵	۹۵	۴۸۹	۳۵-۳۹ ساله
.	.	.	۱۱۰	.	۶۲	۹۴	۲۹	۲۹۵	۴۰-۴۴ ساله
.	.	.	۴۶	.	۲۶	۶۰	۳۷	۱۶۹	۴۵-۴۹ ساله
.	.	.	۵۲	.	۲۰	۶۳	۴۳	۱۷۹	۵۰-۶۴ ساله
.	.	.	۱۶	۵	.	۶۲	۱۲	۹۵	۶۵ ساله و بیش‌تر
۲۵	.	۸۵	۱۸۲۲	۵۱	۷۸۴	۸۰۲	۶۱۳	۴۱۸۳	مرد
.	.	۶	۱۷	.	۶	۵۶	۲۸	۱۱۱	۰-۴ ساله
.	.	.	۴۰	۱۳	۶۱	۷۴	۳۴	۲۲۲	۵-۹ ساله
.	.	.	۷۷	۱۱	۱۱۹	۸۰	۶۷	۳۵۴	۱۰-۱۴ ساله
.	.	.	۸۰	.	۱۷۰	۲۷	۷۶	۳۵۳	۱۵-۱۹ ساله
۵	.	۵۴	۵۸۹	.	۱۹۹	۶۹	۱۰۰	۱۰۱۶	۲۰-۲۴ ساله
۲۰	.	۲۱	۶۷۸	.	۱۰۳	۱۵۹	۸۹	۱۰۷۰	۲۵-۲۹ ساله
.	.	۴	۱۵۶	۱۹	۴۲	۱۰۶	۹۹	۴۲۶	۳۰-۳۴ ساله
.	.	.	۶۴	۸	۲۶	۱۰۱	۵۰	۲۴۹	۳۵-۳۹ ساله
.	.	.	۵۸	.	۴۰	۴۹	۶	۱۵۳	۴۰-۴۴ ساله
.	.	.	۲۸	.	۱۰	۲۲	۳۳	۹۳	۴۵-۴۹ ساله
.	.	.	۲۹	.	۱۰	۲۸	۲۵	۹۲	۵۰-۶۴ ساله
.	.	.	۶	.	.	۳۱	۷	۴۴	۶۵ ساله و بیش‌تر
.	.	۱۸	۵۳۴	۱۲۳	۳۶۲	۱۴۲۶	۴۲۱	۲۸۸۳	زن
.	.	۵	۲۰	۵	۱۰	۵۶	۱۵	۱۱۱	۰-۴ ساله
.	.	.	۳۲	۵	۴۷	۷۹	۴۲	۲۰۵	۵-۹ ساله
.	.	.	۴۹	.	۱۹	۶۳	۵۴	۱۸۴	۱۰-۱۴ ساله
.	.	۶	۴۲	۱۰	.	۱۵۰	۲۸	۲۳۶	۱۵-۱۹ ساله
.	.	۷	۶۳	۳۸	۱۰۰	۲۸۰	۷۱	۵۵۸	۲۰-۲۴ ساله
.	.	.	۹۷	۲۴	۸۱	۳۲۱	۶۰	۵۸۳	۲۵-۲۹ ساله
.	.	.	۶۸	۲۷	۳۵	۲۲۵	۵۵	۴۱۰	۳۰-۳۴ ساله
.	.	.	۶۰	۸	۲۳	۱۰۴	۴۵	۲۴۰	۳۵-۳۹ ساله
.	.	.	۵۱	.	۲۲	۴۶	۲۳	۱۴۲	۴۰-۴۴ ساله
.	.	.	۱۹	.	۱۵	۳۸	۴	۷۶	۴۵-۴۹ ساله
.	.	.	۲۴	.	۱۰	۳۵	۱۸	۸۷	۵۰-۶۴ ساله
.	.	.	۱۰	۵	.	۳۱	۶	۵۱	۶۵ ساله و بیش‌تر

۵- برآورد مهاجران وارد شده طی ۱۰ سال گذشته بر حسب جنس، استان محل اقامت قبلی و سن (کل)

جنس و استان محل اقامت قبلی	جمع	۰-۴ ساله	۵-۹ ساله	۱۰-۱۴ ساله	۱۵-۱۹ ساله	۲۰-۲۴ ساله	۲۵-۲۹ ساله
مرد و زن	۱۲۵۱۲	۴۳۸	۸۴۱	۹۹۱	۱۰۶۹	۲۴۰۷	۲۵۸۷
آذربایجان شرقی	۱۰۹	۰	۰	۰	۲	۳۸	۶۹
آذربایجان غربی	۱۷۶	۰	۱۰	۰	۰	۵۲	۱۰۴
اردبیل	۱۰۵	۶	۰	۰	۷	۵۳	۱۹
اصفهان	۱۰۲	۱۰	۰	۱۴	۶	۲۲	۱۳
ایلام	۶۱	۰	۰	۷	۰	۶	۳۸
بوشهر	۲۸	۰	۰	۰	۰	۱۷	۵
تهران	۲۰۱۵	۶۲	۱۰۶	۱۴۷	۱۹۵	۴۱۷	۴۴۵
چهارمحال و بختیاری	۰	۰	۰	۰	۰	۰	۰
خراسان جنوبی	۱۹	۰	۰	۰	۰	۱۳	۰
خراسان رضوی	۱۲۹	۰	۵	۶	۲۳	۲۴	۳۳
خراسان شمالی	۲۹	۰	۰	۰	۰	۱۶	۱۳
خوزستان	۱۱۲	۰	۰	۰	۷	۴۱	۴۴
زنجان	۷۸	۰	۰	۰	۵	۲۴	۱۳
سمنان	۲۳	۰	۰	۰	۰	۶	۷
سیستان و بلوچستان	۶۸	۰	۰	۰	۰	۱۸	۵۰
فارس	۲۶	۰	۰	۰	۰	۶	۱۹
قزوین	۱۵۸	۰	۱۵	۱۰	۶	۳۳	۴۱
قم	۸۵	۰	۱۰	۱۱	۵	۱۸	۵
کردستان	۱۶۸	۰	۰	۷	۷	۳۱	۷۵
کرمان	۵۳	۰	۰	۰	۰	۴۰	۱۳
کرمانشاه	۱۱۳	۰	۵	۷	۲	۳۴	۵۵
کهگیلویه و بویراحمد	۰	۰	۰	۰	۰	۰	۰
گلستان	۴۸	۰	۵	۵	۰	۱۴	۱۳
گیلان	۸۳۴۰	۳۳۹	۶۴۲	۷۵۴	۷۸۰	۱۳۶۷	۱۴۲۰
لرستان	۶	۰	۰	۰	۰	۰	۰
مازندران	۱۶۴	۱۶	۱۵	۰	۱۶	۴۸	۲۶
مرکزی	۵۷	۰	۰	۸	۸	۱۰	۱۳
هرمزگان	۱۱۵	۵	۱۶	۱۱	۰	۱۳	۲۰
همدان	۴۱	۰	۷	۰	۰	۶	۱۳
یزد	۴۷	۰	۵	۵	۰	۲۸	۵
خارج از کشور	۰	۰	۰	۰	۰	۰	۰
اظهار نشده	۳۵	۰	۰	۰	۰	۱۰	۲۵



۵- برآورد مهاجران وارد شده طی ۱۰ سال گذشته بر حسب جنس، استان محل اقامت قبلی و سن (دنباله)

جنس و استان محل اقامت قبلی	۳۰-۳۴ ساله	۳۵-۳۹ ساله	۴۰-۴۴ ساله	۴۵-۴۹ ساله	۵۰-۶۴ ساله	۶۵ ساله و بیش تر
مرد و زن	۱۵۲۵	۱۰۴۲	۶۷۶	۳۸۸	۳۵۹	۱۸۹
آذربایجان شرقی	۰	۰	۰	۰	۰	۰
آذربایجان غربی	۰	۱۰	۰	۰	۰	۰
اردبیل	۰	۵	۰	۰	۹	۶
اصفهان	۷	۱۵	۵	۱۰	۰	۰
ایلام	۰	۰	۱۱	۰	۰	۰
بوشهر	۶	۰	۰	۰	۰	۰
تهران	۱۷۹	۱۷۸	۱۶۱	۳۹	۶۸	۲۹
چهارمحال و بختیاری	۰	۰	۰	۰	۰	۰
خراسان جنوبی	۶	۰	۰	۰	۰	۰
خراسان رضوی	۱۸	۰	۰	۱۰	۹	۰
خراسان شمالی	۰	۰	۰	۰	۰	۰
خوزستان	۱۰	۰	۵	۰	۴	۰
زنجان	۲۱	۸	۷	۰	۰	۰
سمنان	۱۱	۰	۰	۰	۰	۰
سیستان و بلوچستان	۰	۰	۰	۰	۰	۰
فارس	۰	۰	۰	۰	۰	۰
قزوین	۲۶	۰	۷	۱۸	۰	۰
قم	۱۰	۱۱	۶	۹	۰	۰
کردستان	۳۴	۰	۷	۷	۰	۰
کرمان	۰	۱	۰	۰	۰	۰
کرمانشاه	۵	۰	۰	۰	۵	۰
کهگیلویه و بویراحمد	۰	۰	۰	۰	۰	۰
گلستان	۵	۵	۰	۰	۰	۰
گیلان	۱۱۳۵	۷۸۰	۴۲۸	۲۸۶	۲۵۵	۱۵۴
لرستان	۶	۰	۰	۰	۰	۰
مازندران	۲۳	۱۱	۲	۸	۰	۰
مرکزی	۰	۰	۱۳	۰	۵	۰
هرمزگان	۱۸	۱۴	۱۸	۰	۰	۰
همدان	۵	۰	۶	۰	۴	۰
یزد	۰	۴	۰	۰	۰	۰
خارج از کشور	۰	۰	۰	۰	۰	۰
اظهار نشده	۰	۰	۰	۰	۰	۰



۵- برآورد مهاجران وارد شده طی ۱۰ سال گذشته بر حسب جنس، استان محل اقامت قبلی و سن (دنباله)

جنس و استان محل اقامت قبلی	جمع	۰-۴ ساله	۵-۹ ساله	۱۰-۱۴ ساله	۱۵-۱۹ ساله	۲۰-۲۴ ساله	۲۵-۲۹ ساله
مرد	۷۰۸۹	۲۲۱	۴۱۲	۵۹۲	۵۸۷	۱۴۶۳	۱۵۶۴
آذربایجان شرقی	۹۸	۰	۰	۰	۲	۲۷	۶۹
آذربایجان غربی	۱۶۶	۰	۵	۰	۰	۵۲	۹۹
اردبیل	۸۴	۶	۰	۰	۷	۴۷	۱۴
اصفهان	۵۲	۰	۰	۰	۶	۱۶	۱۳
ایلام	۵۶	۰	۰	۷	۰	۶	۳۸
بوشهر	۲۸	۰	۰	۰	۰	۱۷	۵
تهران	۱۳۲۵	۲۷	۷۲	۹۱	۱۲۵	۳۲۷	۳۱۰
چهارمحال و بختیاری	۰	۰	۰	۰	۰	۰	۰
خراسان جنوبی	۱۹	۰	۰	۰	۰	۱۳	۰
خراسان رضوی	۹۲	۰	۵	۱	۱۲	۱۸	۳۳
خراسان شمالی	۲۹	۰	۰	۰	۰	۱۶	۱۳
خوزستان	۹۴	۰	۰	۰	۰	۴۱	۳۸
زنجان	۳۸	۰	۰	۰	۵	۱۹	۷
سمنان	۲۳	۰	۰	۰	۰	۶	۷
سیستان و بلوچستان	۶۸	۰	۰	۰	۰	۱۸	۵۰
فارس	۲۶	۰	۰	۰	۰	۶	۱۹
قزوین	۱۰۵	۰	۵	۳	۶	۳۳	۲۵
قم	۵۵	۰	۵	۶	۵	۱۸	۰
کردستان	۱۴۸	۰	۰	۷	۰	۳۱	۶۹
کرمان	۴۷	۰	۰	۰	۰	۳۳	۱۳
کرمانشاه	۱۰۳	۰	۰	۷	۲	۳۴	۵۰
کهگیلویه و بویراحمد	۰	۰	۰	۰	۰	۰	۰
گلستان	۳۳	۰	۰	۰	۰	۱۴	۱۳
گیلان	۴۰۷۹	۱۷۳	۳۰۰	۴۵۴	۴۰۵	۵۸۳	۵۸۷
لرستان	۶	۰	۰	۰	۰	۰	۰
مازندران	۹۶	۱۰	۹	۰	۱۱	۱۹	۲۰
مرکزی	۳۷	۰	۰	۸	۱	۱۰	۱۳
هرمزگان	۷۵	۵	۰	۸	۰	۱۳	۲۰
همدان	۳۶	۰	۷	۰	۰	۶	۱۳
یزد	۳۷	۰	۵	۰	۰	۲۸	۰
خارج از کشور	۰	۰	۰	۰	۰	۰	۰
اظهار نشده	۳۵	۰	۰	۰	۰	۱۰	۲۵



۵- برآورد مهاجران وارد شده طی ۱۰ سال گذشته بر حسب جنس، استان محل اقامت قبلی و سن (دنباله)

(کل)

جنس و استان محل اقامت قبلی	۳۰-۳۴ ساله	۳۵-۳۹ ساله	۴۰-۴۴ ساله	۴۵-۴۹ ساله	۵۰-۶۴ ساله	۶۵ ساله و بیش تر
مرد	۸۰۰	۵۶۹	۳۷۰	۲۳۰	۱۹۹	۸۲
آذربایجان شرقی	۰	۰	۰	۰	۰	۰
آذربایجان غربی	۰	۱۰	۰	۰	۰	۰
اردبیل	۰	۵	۰	۰	۵	۰
اصفهان	۰	۷	۵	۵	۰	۰
ایلام	۰	۰	۵	۰	۰	۰
بوشهر	۶	۰	۰	۰	۰	۰
تهران	۱۲۲	۹۶	۸۲	۲۴	۳۷	۱۳
چهارمحال و بختیاری	۰	۰	۰	۰	۰	۰
خراسان جنوبی	۶	۰	۰	۰	۰	۰
خراسان رضوی	۱۲	۰	۰	۷	۴	۰
خراسان شمالی	۰	۰	۰	۰	۰	۰
خوزستان	۶	۰	۵	۰	۴	۰
زنجان	۰	۰	۷	۰	۰	۰
سمنان	۱۱	۰	۰	۰	۰	۰
سیستان و بلوچستان	۰	۰	۰	۰	۰	۰
فارس	۰	۰	۰	۰	۰	۰
قزوین	۱۹	۰	۰	۱۳	۰	۰
قم	۵	۱۱	۰	۶	۰	۰
کردستان	۳۴	۰	۰	۷	۰	۰
کرمان	۰	۱	۰	۰	۰	۰
کرمانشاه	۵	۰	۰	۰	۵	۰
کهگیلویه و بویراحمد	۰	۰	۰	۰	۰	۰
گلستان	۰	۵	۰	۰	۰	۰
گیلان	۵۳۵	۴۱۸	۲۵۱	۱۶۸	۱۳۵	۶۹
لرستان	۶	۰	۰	۰	۰	۰
مازندران	۱۸	۵	۲	۱	۰	۰
مرکزی	۰	۰	۰	۰	۵	۰
هرمزگان	۱۲	۵	۱۲	۰	۰	۰
همدان	۵	۰	۰	۰	۴	۰
یزد	۰	۴	۰	۰	۰	۰
خارج از کشور	۰	۰	۰	۰	۰	۰
اظهار نشده	۰	۰	۰	۰	۰	۰



۵- برآورد مهاجران وارد شده طی ۱۰ سال گذشته بر حسب جنس، استان محل اقامت قبلی و سن (دنباله)

جنس و استان محل اقامت قبلی	جمع	۰-۴ ساله	۵-۹ ساله	۱۰-۱۴ ساله	۱۵-۱۹ ساله	۲۰-۲۴ ساله	۲۵-۲۹ ساله
زن	۵۴۲۳	۲۱۷	۴۲۹	۳۹۹	۴۸۲	۹۴۴	۱۰۲۳
آذربایجان شرقی	۱۲	۰	۰	۰	۰	۱۲	۰
آذربایجان غربی	۱۰	۰	۵	۰	۰	۰	۵
اردبیل	۲۲	۰	۰	۰	۰	۶	۶
اصفهان	۵۰	۱۰	۰	۱۴	۰	۶	۰
ایلام	۶	۰	۰	۰	۰	۰	۰
بوشهر	۰	۰	۰	۰	۰	۰	۰
تهران	۶۹۰	۳۵	۳۵	۵۵	۷۰	۹۰	۱۲۵
چهارمحال و بختیاری	۰	۰	۰	۰	۰	۰	۰
خراسان جنوبی	۰	۰	۰	۰	۰	۰	۰
خراسان رضوی	۳۷	۰	۰	۵	۱۱	۶	۰
خراسان شمالی	۰	۰	۰	۰	۰	۰	۰
خوزستان	۱۸	۰	۰	۰	۷	۰	۵
زنجان	۴۰	۰	۰	۰	۰	۵	۶
سمنان	۰	۰	۰	۰	۰	۰	۰
سیستان و بلوچستان	۰	۰	۰	۰	۰	۰	۰
فارس	۰	۰	۰	۰	۰	۰	۰
قزوین	۵۳	۰	۱۱	۷	۰	۰	۱۶
قم	۳۰	۰	۵	۵	۰	۰	۵
کردستان	۲۰	۰	۰	۰	۷	۰	۶
کرمان	۷	۰	۰	۰	۰	۷	۰
کرمانشاه	۱۰	۰	۵	۰	۰	۰	۵
کهگیلویه و بویراحمد	۰	۰	۰	۰	۰	۰	۰
گلستان	۱۵	۰	۵	۵	۰	۰	۰
گیلان	۴۲۶۱	۱۶۷	۳۴۱	۲۹۹	۳۷۵	۷۸۳	۸۳۳
لرستان	۰	۰	۰	۰	۰	۰	۰
مازندران	۶۷	۵	۵	۰	۴	۲۹	۶
مرکزی	۲۰	۰	۰	۰	۷	۰	۰
هرمزگان	۴۰	۰	۱۶	۳	۰	۰	۰
همدان	۶	۰	۰	۰	۰	۰	۰
یزد	۱۰	۰	۰	۵	۰	۰	۵
خارج از کشور	۰	۰	۰	۰	۰	۰	۰
اظهار نشده	۰	۰	۰	۰	۰	۰	۰



۵- برآورد مهاجران وارد شده طی ۱۰ سال گذشته بر حسب جنس، استان محل اقامت قبلی و سن (دنباله)

جنس و استان محل اقامت قبلی	۳۰-۳۴ ساله	۳۵-۳۹ ساله	۴۰-۴۴ ساله	۴۵-۴۹ ساله	۵۰-۶۴ ساله	۶۵ ساله و بیش تر	(کل)
زن	۷۲۵	۴۷۳	۳۰۶	۱۵۸	۱۶۰	۱۰۷	
آذربایجان شرقی	۰	۰	۰	۰	۰	۰	
آذربایجان غربی	۰	۰	۰	۰	۰	۰	
اردبیل	۰	۰	۰	۰	۴	۶	
اصفهان	۷	۸	۰	۵	۰	۰	
ایلام	۰	۰	۶	۰	۰	۰	
بوشهر	۰	۰	۰	۰	۰	۰	
تهران	۵۷	۸۲	۷۹	۱۴	۳۲	۱۶	
چهارمحال و بختیاری	۰	۰	۰	۰	۰	۰	
خراسان جنوبی	۰	۰	۰	۰	۰	۰	
خراسان رضوی	۶	۰	۰	۴	۴	۰	
خراسان شمالی	۰	۰	۰	۰	۰	۰	
خوزستان	۵	۰	۰	۰	۰	۰	
زنجان	۲۱	۸	۰	۰	۰	۰	
سمنان	۰	۰	۰	۰	۰	۰	
سیستان و بلوچستان	۰	۰	۰	۰	۰	۰	
فارس	۰	۰	۰	۰	۰	۰	
قزوین	۷	۰	۷	۵	۰	۰	
قم	۵	۰	۶	۴	۰	۰	
کردستان	۰	۰	۷	۰	۰	۰	
کرمان	۰	۰	۰	۰	۰	۰	
کرمانشاه	۰	۰	۰	۰	۰	۰	
کهگیلویه و بویراحمد	۰	۰	۰	۰	۰	۰	
گلستان	۵	۰	۰	۰	۰	۰	
گیلان	۶۰۰	۳۶۳	۱۷۷	۱۱۹	۱۲۰	۸۵	
لرستان	۰	۰	۰	۰	۰	۰	
مازندران	۵	۵	۰	۷	۰	۰	
مرکزی	۰	۰	۱۳	۰	۰	۰	
هرمزگان	۷	۹	۶	۰	۰	۰	
همدان	۰	۰	۶	۰	۰	۰	
یزد	۰	۰	۰	۰	۰	۰	
خارج از کشور	۰	۰	۰	۰	۰	۰	
اظهار نشده	۰	۰	۰	۰	۰	۰	



۵- برآورد مهاجران وارد شده طی ۱۰ سال گذشته بر حسب جنس، استان محل اقامت قبلی و سن (دنباله) (نقاط شهری)

جنس و استان محل اقامت قبلی	جمع	۰-۴ ساله	۵-۹ ساله	۱۰-۱۴ ساله	۱۵-۱۹ ساله	۲۰-۲۴ ساله	۲۵-۲۹ ساله
مرد و زن	۵۴۴۶	۲۱۶	۴۱۴	۴۵۳	۴۸۰	۸۳۳	۹۳۴
آذربایجان شرقی	۱۹	۰	۰	۰	۲	۱۱	۵
آذربایجان غربی	۵۹	۰	۱۰	۰	۰	۷	۳۲
اردبیل	۵۶	۰	۰	۰	۷	۲۲	۷
اصفهان	۳۳	۰	۰	۰	۶	۱۸	۰
ایلام	۴۳	۰	۰	۷	۰	۶	۱۹
بوشهر	۱۰	۰	۰	۰	۰	۵	۵
تهران	۸۳۵	۳۱	۶۲	۵۸	۱۰۳	۱۳۳	۱۳۵
چهارمحال و بختیاری	۰	۰	۰	۰	۰	۰	۰
خراسان جنوبی	۵	۰	۰	۰	۰	۵	۰
خراسان رضوی	۵۹	۰	۵	۵	۷	۱۱	۲۱
خراسان شمالی	۰	۰	۰	۰	۰	۰	۰
خوزستان	۲۱	۰	۰	۰	۷	۰	۰
زنجان	۱۷	۰	۰	۰	۰	۱۱	۶
سمنان	۵	۰	۰	۰	۰	۰	۰
سیستان و بلوچستان	۱۶	۰	۰	۰	۰	۵	۱۱
فارس	۶	۰	۰	۰	۰	۰	۶
قزوین	۷۱	۰	۵	۰	۶	۷	۲۲
قم	۳۹	۰	۱۰	۵	۰	۵	۵
کردستان	۵۵	۰	۰	۷	۷	۱۱	۱۱
کرمان	۱	۰	۰	۰	۰	۰	۰
کرمانشاه	۷۱	۰	۵	۷	۲	۲۰	۲۷
کهگیلویه و بویراحمد	۰	۰	۰	۰	۰	۰	۰
گلستان	۲۱	۰	۵	۵	۰	۰	۰
گیلان	۳۷۵۸	۱۶۵	۲۸۷	۳۴۱	۳۱۹	۵۱۰	۵۸۴
لرستان	۰	۰	۰	۰	۰	۰	۰
مازندران	۱۰۴	۱۶	۱۵	۰	۶	۲۴	۱۳
مرکزی	۳۷	۰	۰	۸	۸	۲	۱
هرمزگان	۵۲	۵	۵	۵	۰	۵	۷
همدان	۱۲	۰	۰	۰	۰	۰	۷
یزد	۳۰	۰	۵	۵	۰	۱۱	۵
خارج از کشور	۰	۰	۰	۰	۰	۰	۰
اظهار نشده	۱۱	۰	۰	۰	۰	۵	۵



۵- برآورد مهاجران وارد شده طی ۱۰ سال گذشته بر حسب جنس، استان محل اقامت قبلی و سن (دنباله) (نقاط شهری)

جنس و استان محل اقامت قبلی	۳۰-۳۴ ساله	۳۵-۳۹ ساله	۴۰-۴۴ ساله	۴۵-۴۹ ساله	۵۰-۶۴ ساله	۶۵ ساله و بیش تر
مرد و زن	۶۸۹	۵۵۳	۳۸۱	۲۱۹	۱۸۰	۹۴
آذربایجان شرقی	۰	۰	۰	۰	۰	۰
آذربایجان غربی	۰	۱۰	۰	۰	۰	۰
اردبیل	۰	۵	۰	۰	۹	۶
اصفهان	۰	۰	۵	۵	۰	۰
ایلام	۰	۰	۱۱	۰	۰	۰
بوشهر	۰	۰	۰	۰	۰	۰
تهران	۹۱	۸۴	۸۲	۱۸	۲۴	۱۳
چهارمحال و بختیاری	۰	۰	۰	۰	۰	۰
خراسان جنوبی	۰	۰	۰	۰	۰	۰
خراسان رضوی	۰	۰	۰	۷	۴	۰
خراسان شمالی	۰	۰	۰	۰	۰	۰
خوزستان	۵	۰	۵	۰	۴	۰
زنجان	۰	۰	۰	۰	۰	۰
سمنان	۵	۰	۰	۰	۰	۰
سیستان و بلوچستان	۰	۰	۰	۰	۰	۰
فارس	۰	۰	۰	۰	۰	۰
قزوین	۶	۰	۷	۱۸	۰	۰
قم	۱۰	۳	۰	۰	۰	۰
کردستان	۵	۰	۷	۷	۰	۰
کرمان	۰	۱	۰	۰	۰	۰
کرمانشاه	۵	۰	۰	۰	۵	۰
کهگیلویه و بویراحمد	۰	۰	۰	۰	۰	۰
گلستان	۵	۵	۰	۰	۰	۰
گیلان	۵۲۸	۴۱۵	۲۴۳	۱۶۴	۱۲۹	۷۴
لرستان	۰	۰	۰	۰	۰	۰
مازندران	۱۷	۱۱	۲	۱	۰	۰
مرکزی	۰	۰	۱۳	۰	۵	۰
هرمزگان	۵	۱۴	۵	۰	۰	۰
همدان	۵	۰	۰	۰	۰	۰
یزد	۰	۴	۰	۰	۰	۰
خارج از کشور	۰	۰	۰	۰	۰	۰
اظهار نشده	۰	۰	۰	۰	۰	۰



۵- برآورد مهاجران وارد شده طی ۱۰ سال گذشته بر حسب جنس، استان محل اقامت قبلی و سن (دنباله) (نقاط شهری)

جنس و استان محل اقامت قبلی	جمع	۰-۴ ساله	۵-۹ ساله	۱۰-۱۴ ساله	۱۵-۱۹ ساله	۲۰-۲۴ ساله	۲۵-۲۹ ساله
مرد	۲۹۰۶	۱۱۰	۱۹۰	۲۳۸	۲۳۴	۴۴۷	۴۹۴
آذربایجان شرقی	۱۴	۰	۰	۰	۲	۶	۵
آذربایجان غربی	۴۹	۰	۵	۰	۰	۷	۲۷
اردبیل	۴۰	۰	۰	۰	۷	۱۶	۷
اصفهان	۲۲	۰	۰	۰	۶	۱۱	۰
ایلام	۳۷	۰	۰	۷	۰	۶	۱۹
بوشهر	۱۰	۰	۰	۰	۰	۵	۵
تهران	۴۸۰	۱۰	۳۸	۳۰	۷۳	۷۴	۸۳
چهارمحال و بختیاری	۰	۰	۰	۰	۰	۰	۰
خراسان جنوبی	۵	۰	۰	۰	۰	۵	۰
خراسان رضوی	۴۳	۰	۵	۰	۰	۱۱	۲۱
خراسان شمالی	۰	۰	۰	۰	۰	۰	۰
خوزستان	۹	۰	۰	۰	۰	۰	۰
زنجان	۶	۰	۰	۰	۰	۶	۰
سمنان	۵	۰	۰	۰	۰	۰	۰
سیستان و بلوچستان	۱۶	۰	۰	۰	۰	۵	۱۱
فارس	۶	۰	۰	۰	۰	۰	۶
قزوین	۴۹	۰	۵	۰	۶	۷	۱۲
قم	۱۸	۰	۵	۰	۰	۵	۰
کردستان	۴۰	۰	۰	۷	۰	۱۱	۱۱
کرمان	۱	۰	۰	۰	۰	۰	۰
کرمانشاه	۶۰	۰	۰	۷	۲	۲۰	۲۲
کهگیلویه و بویراحمد	۰	۰	۰	۰	۰	۰	۰
گلستان	۵	۰	۰	۰	۰	۰	۰
گیلان	۱۸۲۹	۸۴	۱۱۹	۱۷۷	۱۳۲	۲۱۵	۲۳۷
لرستان	۰	۰	۰	۰	۰	۰	۰
مازندران	۶۷	۱۰	۹	۰	۶	۱۴	۷
مرکزی	۱۷	۰	۰	۸	۱	۲	۱
هرمزگان	۳۵	۵	۰	۲	۰	۵	۷
همدان	۱۲	۰	۰	۰	۰	۰	۷
یزد	۱۹	۰	۵	۰	۰	۱۱	۰
خارج از کشور	۰	۰	۰	۰	۰	۰	۰
اظهار نشده	۱۱	۰	۰	۰	۰	۵	۵



۵- برآورد مهاجران وارد شده طی ۱۰ سال گذشته بر حسب جنس، استان محل اقامت قبلی و سن (دنباله) (نقاط شهری)

جنس و استان محل اقامت قبلی	۳۰-۳۴ ساله	۳۵-۳۹ ساله	۴۰-۴۴ ساله	۴۵-۴۹ ساله	۵۰-۶۴ ساله	۶۵ ساله و بیش تر
مرد	۳۷۴	۳۲۰	۲۱۷	۱۳۷	۱۰۷	۳۸
آذربایجان شرقی	۰	۰	۰	۰	۰	۰
آذربایجان غربی	۰	۱۰	۰	۰	۰	۰
اردبیل	۰	۵	۰	۰	۵	۰
اصفهان	۰	۰	۵	۰	۰	۰
ایلام	۰	۰	۵	۰	۰	۰
بوشهر	۰	۰	۰	۰	۰	۰
تهران	۵۵	۴۷	۳۸	۸	۱۷	۷
چهارمحال و بختیاری	۰	۰	۰	۰	۰	۰
خراسان جنوبی	۰	۰	۰	۰	۰	۰
خراسان رضوی	۰	۰	۰	۷	۰	۰
خراسان شمالی	۰	۰	۰	۰	۰	۰
خوزستان	۰	۰	۵	۰	۴	۰
زنجان	۰	۰	۰	۰	۰	۰
سمنان	۵	۰	۰	۰	۰	۰
سیستان و بلوچستان	۰	۰	۰	۰	۰	۰
فارس	۰	۰	۰	۰	۰	۰
قزوین	۶	۰	۰	۱۳	۰	۰
قم	۵	۳	۰	۰	۰	۰
کردستان	۵	۰	۰	۷	۰	۰
کرمان	۰	۱	۰	۰	۰	۰
کرمانشاه	۵	۰	۰	۰	۵	۰
کهگیلویه و بویراحمد	۰	۰	۰	۰	۰	۰
گلستان	۰	۵	۰	۰	۰	۰
گیلان	۲۷۰	۲۳۳	۱۵۷	۱۰۲	۷۲	۳۱
لرستان	۰	۰	۰	۰	۰	۰
مازندران	۱۲	۵	۲	۱	۰	۰
مرکزی	۰	۰	۰	۰	۵	۰
هرمزگان	۵	۵	۵	۰	۰	۰
همدان	۵	۰	۰	۰	۰	۰
یزد	۰	۴	۰	۰	۰	۰
خارج از کشور	۰	۰	۰	۰	۰	۰
اظهار نشده	۰	۰	۰	۰	۰	۰



۵- برآورد مهاجران وارد شده طی ۱۰ سال گذشته بر حسب جنس، استان محل اقامت قبلی و سن (دنباله) (نقاط شهری)

جنس و استان محل اقامت قبلی	جمع	۰-۴ ساله	۵-۹ ساله	۱۰-۱۴ ساله	۱۵-۱۹ ساله	۲۰-۲۴ ساله	۲۵-۲۹ ساله
زن	۲۵۴۰	۱۰۶	۲۲۴	۲۱۵	۲۴۶	۳۸۶	۴۴۰
آذربایجان شرقی	۵	۰	۰	۰	۰	۵	۰
آذربایجان غربی	۱۰	۰	۵	۰	۰	۰	۵
اردبیل	۱۶	۰	۰	۰	۰	۶	۰
اصفهان	۱۱	۰	۰	۰	۰	۶	۰
ایلام	۶	۰	۰	۰	۰	۰	۰
بوشهر	۰	۰	۰	۰	۰	۰	۰
تهران	۳۵۵	۲۰	۲۴	۲۸	۳۰	۵۹	۵۲
چهارمحال و بختیاری	۰	۰	۰	۰	۰	۰	۰
خراسان جنوبی	۰	۰	۰	۰	۰	۰	۰
خراسان رضوی	۱۷	۰	۰	۵	۷	۰	۰
خراسان شمالی	۰	۰	۰	۰	۰	۰	۰
خوزستان	۱۲	۰	۰	۰	۷	۰	۰
زنجان	۱۱	۰	۰	۰	۰	۵	۶
سمنان	۰	۰	۰	۰	۰	۰	۰
سیستان و بلوچستان	۰	۰	۰	۰	۰	۰	۰
فارس	۰	۰	۰	۰	۰	۰	۰
قزوین	۲۲	۰	۰	۰	۰	۰	۱۰
قم	۲۰	۰	۵	۵	۰	۰	۵
کردستان	۱۵	۰	۰	۰	۷	۰	۰
کرمان	۰	۰	۰	۰	۰	۰	۰
کرمانشاه	۱۰	۰	۵	۰	۰	۰	۵
کهگیلویه و بویراحمد	۰	۰	۰	۰	۰	۰	۰
گلستان	۱۵	۰	۵	۵	۰	۰	۰
گیلان	۱۹۳۰	۸۱	۱۶۸	۱۶۴	۱۸۷	۲۹۵	۳۴۷
لرستان	۰	۰	۰	۰	۰	۰	۰
مازندران	۳۷	۵	۵	۰	۰	۱۱	۵
مرکزی	۲۰	۰	۰	۰	۷	۰	۰
هرمزگان	۱۷	۰	۵	۳	۰	۰	۰
همدان	۰	۰	۰	۰	۰	۰	۰
یزد	۱۰	۰	۰	۵	۰	۰	۵
خارج از کشور	۰	۰	۰	۰	۰	۰	۰
اظهار نشده	۰	۰	۰	۰	۰	۰	۰



۵- برآورد مهاجران وارد شده طی ۱۰ سال گذشته بر حسب جنس، استان محل اقامت قبلی و سن (دنباله) (نقاط شهری)

جنس و استان محل اقامت قبلی	۳۰-۳۴ ساله	۳۵-۳۹ ساله	۴۰-۴۴ ساله	۴۵-۴۹ ساله	۵۰-۶۴ ساله	۶۵ ساله و بیش تر
زن	۳۱۵	۲۳۳	۱۶۴	۸۲	۷۳	۵۶
آذربایجان شرقی	۰	۰	۰	۰	۰	۰
آذربایجان غربی	۰	۰	۰	۰	۰	۰
اردبیل	۰	۰	۰	۰	۴	۶
اصفهان	۰	۰	۰	۵	۰	۰
ایلام	۰	۰	۶	۰	۰	۰
بوشهر	۰	۰	۰	۰	۰	۰
تهران	۳۷	۳۷	۴۴	۱۰	۸	۶
چهارمحال و بختیاری	۰	۰	۰	۰	۰	۰
خراسان جنوبی	۰	۰	۰	۰	۰	۰
خراسان رضوی	۰	۰	۰	۰	۴	۰
خراسان شمالی	۰	۰	۰	۰	۰	۰
خوزستان	۵	۰	۰	۰	۰	۰
زنجان	۰	۰	۰	۰	۰	۰
سمنان	۰	۰	۰	۰	۰	۰
سیستان و بلوچستان	۰	۰	۰	۰	۰	۰
فارس	۰	۰	۰	۰	۰	۰
قزوین	۰	۰	۷	۵	۰	۰
قم	۵	۰	۰	۰	۰	۰
کردستان	۰	۰	۷	۰	۰	۰
کرمان	۰	۰	۰	۰	۰	۰
کرمانشاه	۰	۰	۰	۰	۰	۰
کهگیلویه و بویراحمد	۰	۰	۰	۰	۰	۰
گلستان	۵	۰	۰	۰	۰	۰
گیلان	۲۵۸	۱۸۲	۸۶	۶۱	۵۷	۴۳
لرستان	۰	۰	۰	۰	۰	۰
مازندران	۵	۵	۰	۰	۰	۰
مرکزی	۰	۰	۱۳	۰	۰	۰
هرمزگان	۰	۹	۰	۰	۰	۰
همدان	۰	۰	۰	۰	۰	۰
یزد	۰	۰	۰	۰	۰	۰
خارج از کشور	۰	۰	۰	۰	۰	۰
اظهار نشده	۰	۰	۰	۰	۰	۰



۵- برآورد مهاجران وارد شده طی ۱۰ سال گذشته بر حسب جنس، استان محل اقامت قبلی و سن (دنباله) (نقاط روستایی)

جنس و استان محل اقامت قبلی	جمع	۰ - ۴ ساله	۵ - ۹ ساله	۱۰ - ۱۴ ساله	۱۵ - ۱۹ ساله	۲۰ - ۲۴ ساله	۲۵ - ۲۹ ساله
مرد و زن	۷۰۶۶	۲۲۲	۴۲۷	۵۳۸	۵۸۹	۱۵۷۴	۱۶۵۳
آذربایجان شرقی	۹۰	۰	۰	۰	۰	۲۷	۶۳
آذربایجان غربی	۱۱۷	۰	۰	۰	۰	۴۶	۷۲
اردبیل	۴۹	۶	۰	۰	۰	۳۱	۱۳
اصفهان	۶۹	۱۰	۰	۱۴	۰	۵	۱۳
ایلام	۱۹	۰	۰	۰	۰	۰	۱۹
بوشهر	۱۸	۰	۰	۰	۰	۱۲	۰
تهران	۱۱۸۱	۳۲	۴۴	۸۹	۹۲	۲۸۴	۳۰۰
چهارمحال و بختیاری	۰	۰	۰	۰	۰	۰	۰
خراسان جنوبی	۱۳	۰	۰	۰	۰	۸	۰
خراسان رضوی	۶۹	۰	۰	۱	۱۶	۱۴	۱۳
خراسان شمالی	۲۹	۰	۰	۰	۰	۱۶	۱۳
خوزستان	۹۱	۰	۰	۰	۰	۴۱	۴۴
زنجان	۶۱	۰	۰	۰	۵	۱۳	۷
سمنان	۱۸	۰	۰	۰	۰	۶	۷
سیستان و بلوچستان	۵۲	۰	۰	۰	۰	۱۳	۳۹
فارس	۱۹	۰	۰	۰	۰	۶	۱۳
قزوین	۸۶	۰	۱۱	۱۰	۰	۲۷	۱۹
قم	۴۷	۰	۰	۶	۵	۱۳	۰
کردستان	۱۱۳	۰	۰	۰	۰	۲۰	۶۴
کرمان	۵۲	۰	۰	۰	۰	۴۰	۱۳
کرمانشاه	۴۲	۰	۰	۰	۰	۱۴	۲۸
کهگیلویه و بویراحمد	۰	۰	۰	۰	۰	۰	۰
گلستان	۲۸	۰	۰	۰	۰	۱۴	۱۳
گیلان	۴۵۸۲	۱۷۵	۳۵۵	۴۱۳	۴۶۱	۸۵۶	۸۳۷
لرستان	۶	۰	۰	۰	۰	۰	۰
مازندران	۶۰	۰	۰	۰	۱۰	۲۳	۱۴
مرکزی	۲۰	۰	۰	۰	۰	۸	۱۲
هرمزگان	۶۴	۰	۱۱	۶	۰	۸	۱۴
همدان	۲۹	۰	۷	۰	۰	۶	۶
یزد	۱۸	۰	۰	۰	۰	۱۸	۰
خارج از کشور	۰	۰	۰	۰	۰	۰	۰
اظهار نشده	۲۵	۰	۰	۰	۰	۵	۲۰



۵- برآورد مهاجران وارد شده طی ۱۰ سال گذشته بر حسب جنس، استان محل اقامت قبلی و سن (دنباله) (نقاط روستایی)

جنس و استان محل اقامت قبلی	۳۰-۳۴ ساله	۳۵-۳۹ ساله	۴۰-۴۴ ساله	۴۵-۴۹ ساله	۵۰-۶۴ ساله	۶۵ ساله و بیش تر
مرد و زن	۸۳۶	۴۸۹	۲۹۵	۱۶۹	۱۷۹	۹۵
آذربایجان شرقی	۰	۰	۰	۰	۰	۰
آذربایجان غربی	۰	۰	۰	۰	۰	۰
اردبیل	۰	۰	۰	۰	۰	۰
اصفهان	۷	۱۵	۰	۵	۰	۰
ایلام	۰	۰	۰	۰	۰	۰
بوشهر	۶	۰	۰	۰	۰	۰
تهران	۸۷	۹۴	۷۸	۲۱	۴۴	۱۶
چهارمحال و بختیاری	۰	۰	۰	۰	۰	۰
خراسان جنوبی	۶	۰	۰	۰	۰	۰
خراسان رضوی	۱۸	۰	۰	۴	۴	۰
خراسان شمالی	۰	۰	۰	۰	۰	۰
خوزستان	۶	۰	۰	۰	۰	۰
زنجان	۲۱	۸	۷	۰	۰	۰
سمنان	۶	۰	۰	۰	۰	۰
سیستان و بلوچستان	۰	۰	۰	۰	۰	۰
فارس	۰	۰	۰	۰	۰	۰
قزوین	۲۰	۰	۰	۰	۰	۰
قم	۰	۸	۶	۹	۰	۰
کردستان	۲۹	۰	۰	۰	۰	۰
کرمان	۰	۰	۰	۰	۰	۰
کرمانشاه	۰	۰	۰	۰	۰	۰
کهگیلویه و بویراحمد	۰	۰	۰	۰	۰	۰
گلستان	۰	۰	۰	۰	۰	۰
گیلان	۶۰۷	۳۶۵	۱۸۵	۱۲۳	۱۲۷	۷۹
لرستان	۶	۰	۰	۰	۰	۰
مازندران	۶	۰	۰	۷	۰	۰
مرکزی	۰	۰	۰	۰	۰	۰
هرمزگان	۱۳	۰	۱۳	۰	۰	۰
همدان	۰	۰	۶	۰	۴	۰
یزد	۰	۰	۰	۰	۰	۰
خارج از کشور	۰	۰	۰	۰	۰	۰
اظهار نشده	۰	۰	۰	۰	۰	۰



۵- برآورد مهاجران وارد شده طی ۱۰ سال گذشته بر حسب جنس، استان محل اقامت قبلی و سن (دنباله) (نقاط روستایی)

جنس و استان محل اقامت قبلی	جمع	۰-۴ ساله	۵-۹ ساله	۱۰-۱۴ ساله	۱۵-۱۹ ساله	۲۰-۲۴ ساله	۲۵-۲۹ ساله
مرد	۴۱۸۳	۱۱۱	۲۲۲	۳۵۴	۳۵۳	۱۰۱۶	۱۰۷۰
آذربایجان شرقی	۸۴	۰	۰	۰	۰	۲۱	۶۳
آذربایجان غربی	۱۱۷	۰	۰	۰	۰	۴۶	۷۲
اردبیل	۴۳	۶	۰	۰	۰	۳۱	۷
اصفهان	۳۰	۰	۰	۰	۰	۵	۱۳
ایلام	۱۹	۰	۰	۰	۰	۰	۱۹
بوشهر	۱۸	۰	۰	۰	۰	۱۲	۰
تهران	۸۴۶	۱۷	۳۴	۶۱	۵۲	۲۵۲	۲۲۷
چهارمحال و بختیاری	۰	۰	۰	۰	۰	۰	۰
خراسان جنوبی	۱۳	۰	۰	۰	۰	۸	۰
خراسان رضوی	۵۰	۰	۰	۱	۱۲	۷	۱۳
خراسان شمالی	۲۹	۰	۰	۰	۰	۱۶	۱۳
خوزستان	۸۵	۰	۰	۰	۰	۴۱	۳۸
زنجان	۳۲	۰	۰	۰	۵	۱۳	۷
سمنان	۱۸	۰	۰	۰	۰	۶	۷
سیستان و بلوچستان	۵۲	۰	۰	۰	۰	۱۳	۳۹
فارس	۱۹	۰	۰	۰	۰	۶	۱۳
قزوین	۵۶	۰	۰	۳	۰	۲۷	۱۳
قم	۳۷	۰	۰	۶	۵	۱۳	۰
کردستان	۱۰۷	۰	۰	۰	۰	۲۰	۵۸
کرمان	۴۶	۰	۰	۰	۰	۳۳	۱۳
کرمانشاه	۴۲	۰	۰	۰	۰	۱۴	۲۸
کهگیلویه و بویراحمد	۰	۰	۰	۰	۰	۰	۰
گلستان	۲۸	۰	۰	۰	۰	۱۴	۱۳
گیلان	۲۲۵۱	۸۹	۱۸۲	۲۷۷	۲۷۳	۳۶۸	۳۵۱
لرستان	۶	۰	۰	۰	۰	۰	۰
مازندران	۲۹	۰	۰	۰	۵	۵	۱۳
مرکزی	۲۰	۰	۰	۰	۰	۸	۱۲
هرمزگان	۴۰	۰	۰	۶	۰	۸	۱۴
همدان	۲۳	۰	۷	۰	۰	۶	۶
یزد	۱۸	۰	۰	۰	۰	۱۸	۰
خارج از کشور	۰	۰	۰	۰	۰	۰	۰
اظهار نشده	۲۵	۰	۰	۰	۰	۵	۲۰



۵- برآورد مهاجران وارد شده طی ۱۰ سال گذشته بر حسب جنس، استان محل اقامت قبلی و سن (دنباله) (نقاط روستایی)

جنس و استان محل اقامت قبلی	۳۰-۳۴ ساله	۳۵-۳۹ ساله	۴۰-۴۴ ساله	۴۵-۴۹ ساله	۵۰-۶۴ ساله	۶۵ ساله و بیش تر
مرد	۴۲۶	۲۴۹	۱۵۳	۹۳	۹۲	۴۴
آذربایجان شرقی	۰	۰	۰	۰	۰	۰
آذربایجان غربی	۰	۰	۰	۰	۰	۰
اردبیل	۰	۰	۰	۰	۰	۰
اصفهان	۰	۷	۰	۵	۰	۰
ایلام	۰	۰	۰	۰	۰	۰
بوشهر	۶	۰	۰	۰	۰	۰
تهران	۶۷	۵۰	۴۴	۱۷	۲۰	۶
چهارمحال و بختیاری	۰	۰	۰	۰	۰	۰
خراسان جنوبی	۶	۰	۰	۰	۰	۰
خراسان رضوی	۱۲	۰	۰	۰	۴	۰
خراسان شمالی	۰	۰	۰	۰	۰	۰
خوزستان	۶	۰	۰	۰	۰	۰
زنجان	۰	۰	۷	۰	۰	۰
سمنان	۶	۰	۰	۰	۰	۰
سیستان و بلوچستان	۰	۰	۰	۰	۰	۰
فارس	۰	۰	۰	۰	۰	۰
قزوین	۱۳	۰	۰	۰	۰	۰
قم	۰	۸	۰	۶	۰	۰
کردستان	۲۹	۰	۰	۰	۰	۰
کرمان	۰	۰	۰	۰	۰	۰
کرمانشاه	۰	۰	۰	۰	۰	۰
کهگیلویه و بویراحمد	۰	۰	۰	۰	۰	۰
گلستان	۰	۰	۰	۰	۰	۰
گیلان	۲۶۶	۱۸۵	۹۵	۶۵	۶۳	۳۸
لرستان	۶	۰	۰	۰	۰	۰
مازندران	۶	۰	۰	۰	۰	۰
مرکزی	۰	۰	۰	۰	۰	۰
هرمزگان	۶	۰	۷	۰	۰	۰
همدان	۰	۰	۰	۰	۴	۰
یزد	۰	۰	۰	۰	۰	۰
خارج از کشور	۰	۰	۰	۰	۰	۰
اظهار نشده	۰	۰	۰	۰	۰	۰



۵- برآورد مهاجران وارد شده طی ۱۰ سال گذشته بر حسب جنس، استان محل اقامت قبلی و سن (دنباله) (نقاط روستایی)

جنس و استان محل اقامت قبلی	جمع	۰-۴ ساله	۵-۹ ساله	۱۰-۱۴ ساله	۱۵-۱۹ ساله	۲۰-۲۴ ساله	۲۵-۲۹ ساله
زن	۲۸۸۳	۱۱۱	۲۰۵	۱۸۴	۲۳۶	۵۵۸	۵۸۳
آذربایجان شرقی	۷	۰	۰	۰	۰	۷	۰
آذربایجان غربی	۰	۰	۰	۰	۰	۰	۰
اردبیل	۶	۰	۰	۰	۰	۰	۶
اصفهان	۳۹	۱۰	۰	۱۴	۰	۰	۰
ایلام	۰	۰	۰	۰	۰	۰	۰
بوشهر	۰	۰	۰	۰	۰	۰	۰
تهران	۳۳۵	۱۵	۱۱	۲۷	۴۰	۳۲	۷۳
چهارمحال و بختیاری	۰	۰	۰	۰	۰	۰	۰
خراسان جنوبی	۰	۰	۰	۰	۰	۰	۰
خراسان رضوی	۲۰	۰	۰	۰	۴	۶	۰
خراسان شمالی	۰	۰	۰	۰	۰	۰	۰
خوزستان	۵	۰	۰	۰	۰	۰	۵
زنجان	۲۸	۰	۰	۰	۰	۰	۰
سمنان	۰	۰	۰	۰	۰	۰	۰
سیستان و بلوچستان	۰	۰	۰	۰	۰	۰	۰
فارس	۰	۰	۰	۰	۰	۰	۰
قزوین	۳۱	۰	۱۱	۷	۰	۰	۶
قم	۱۰	۰	۰	۰	۰	۰	۰
کردستان	۶	۰	۰	۰	۰	۰	۶
کرمان	۷	۰	۰	۰	۰	۷	۰
کرمانشاه	۰	۰	۰	۰	۰	۰	۰
کهگیلویه و بویراحمد	۰	۰	۰	۰	۰	۰	۰
گلستان	۰	۰	۰	۰	۰	۰	۰
گیلان	۲۳۳۱	۸۶	۱۷۳	۱۳۵	۱۸۸	۴۸۸	۴۸۶
لرستان	۰	۰	۰	۰	۰	۰	۰
مازندران	۳۱	۰	۰	۰	۴	۱۸	۱
مرکزی	۰	۰	۰	۰	۰	۰	۰
هرمزگان	۲۳	۰	۱۱	۰	۰	۰	۰
همدان	۶	۰	۰	۰	۰	۰	۰
یزد	۰	۰	۰	۰	۰	۰	۰
خارج از کشور	۰	۰	۰	۰	۰	۰	۰
اظهار نشده	۰	۰	۰	۰	۰	۰	۰



۵- برآورد مهاجران وارد شده طی ۱۰ سال گذشته بر حسب جنس، استان محل اقامت قبلی و سن (دنباله) (نقاط روستایی)

جنس و استان محل اقامت قبلی	۳۰-۳۴ ساله	۳۵-۳۹ ساله	۴۰-۴۴ ساله	۴۵-۴۹ ساله	۵۰-۶۴ ساله	۶۵ ساله و بیش تر
زن	۴۱۰	۲۴۰	۱۴۲	۷۶	۸۷	۵۱
آذربایجان شرقی	۰	۰	۰	۰	۰	۰
آذربایجان غربی	۰	۰	۰	۰	۰	۰
اردبیل	۰	۰	۰	۰	۰	۰
اصفهان	۷	۸	۰	۰	۰	۰
ایلام	۰	۰	۰	۰	۰	۰
بوشهر	۰	۰	۰	۰	۰	۰
تهران	۲۰	۴۵	۳۴	۴	۲۴	۱۰
چهارمحال و بختیاری	۰	۰	۰	۰	۰	۰
خراسان جنوبی	۰	۰	۰	۰	۰	۰
خراسان رضوی	۶	۰	۰	۴	۰	۰
خراسان شمالی	۰	۰	۰	۰	۰	۰
خوزستان	۰	۰	۰	۰	۰	۰
زنجان	۲۱	۸	۰	۰	۰	۰
سمنان	۰	۰	۰	۰	۰	۰
سیستان و بلوچستان	۰	۰	۰	۰	۰	۰
فارس	۰	۰	۰	۰	۰	۰
قزوین	۷	۰	۰	۰	۰	۰
قم	۰	۰	۶	۴	۰	۰
کردستان	۰	۰	۰	۰	۰	۰
کرمان	۰	۰	۰	۰	۰	۰
کرمانشاه	۰	۰	۰	۰	۰	۰
کهگیلویه و بویراحمد	۰	۰	۰	۰	۰	۰
گلستان	۰	۰	۰	۰	۰	۰
گیلان	۳۴۲	۱۸۰	۹۱	۵۷	۶۳	۴۱
لرستان	۰	۰	۰	۰	۰	۰
مازندران	۰	۰	۰	۷	۰	۰
مرکزی	۰	۰	۰	۰	۰	۰
هرمزگان	۷	۰	۶	۰	۰	۰
همدان	۰	۰	۶	۰	۰	۰
یزد	۰	۰	۰	۰	۰	۰
خارج از کشور	۰	۰	۰	۰	۰	۰
اظهار نشده	۰	۰	۰	۰	۰	۰

۶- مهاجران وارد شده طی ۱۰ سال گذشته بر حسب جنس، سن و مدت اقامت (کل)

جنس و سن	جمع	کمتر از یک سال	سال ۱	سال ۲	سال ۳	سال ۴	سال ۵	سال ۶	سال ۷	سال ۸	سال ۹	اظهار نشده
مرد و زن	۱۲۵۱۲	۲۵۷۰	۱۴۸۴	۱۵۵۵	۱۴۶۰	۱۱۷۴	۱۲۱۲	۹۳۰	۷۶۷	۸۴۴	۴۹۰	۲۶
..... ۰ - ۴ ساله	۴۳۸	۲۲۶	۸۶	۵۷	۴۴	۱۹	۰	۰	۰	۰	۰	۶
..... ۵ - ۹ ساله	۸۴۱	۱۷۰	۹۲	۱۰۶	۱۲۰	۱۰۴	۱۰۳	۵۹	۴۰	۳۷	۹	۱
..... ۱۰ - ۱۴ ساله	۹۹۱	۲۲۵	۹۱	۹۵	۹۹	۶۶	۹۷	۹۵	۷۷	۸۴	۵۹	۳
..... ۱۵ - ۱۹ ساله	۱۰۶۹	۲۵۲	۱۹۸	۱۴۶	۱۱۱	۵۵	۶۵	۷۲	۴۴	۷۹	۴۵	۲
..... ۲۰ - ۲۴ ساله	۲۴۰۷	۶۸۷	۴۱۷	۴۴۹	۳۴۱	۱۸۰	۹۳	۷۸	۵۶	۷۰	۳۴	۲
..... ۲۵ - ۲۹ ساله	۲۵۸۷	۳۵۰	۱۷۶	۲۸۷	۳۰۱	۳۷۰	۳۶۰	۲۵۶	۲۱۹	۱۸۸	۷۵	۵
..... ۳۰ - ۳۴ ساله	۱۵۲۵	۲۲۶	۱۵۷	۱۷۴	۱۶۵	۱۵۶	۱۷۴	۱۱۱	۱۱۶	۱۳۳	۱۱۱	۲
..... ۳۵ - ۳۹ ساله	۱۰۴۲	۱۵۴	۹۵	۱۰۱	۱۰۳	۱۰۸	۱۳۱	۹۳	۹۳	۱۰۱	۶۳	۰
..... ۴۰ - ۴۴ ساله	۶۷۶	۱۰۱	۷۹	۶۰	۶۱	۵۰	۸۳	۷۷	۴۹	۶۸	۴۶	۲
..... ۴۵ - ۴۹ ساله	۳۸۸	۶۳	۲۹	۲۷	۴۵	۲۷	۴۵	۳۹	۴۰	۴۳	۲۹	۱
..... ۵۰ - ۵۴ ساله	۱۷۹	۳۸	۱۷	۱۵	۲۱	۱۱	۱۸	۱۷	۱۶	۱۸	۷	۱
..... ۵۵ - ۵۹ ساله	۱۱۳	۲۵	۱۳	۹	۱۱	۸	۲۰	۱۰	۸	۶	۳	۰
..... ۶۰ - ۶۴ ساله	۶۷	۱۱	۸	۱۰	۸	۸	۶	۵	۰	۸	۳	۰
..... ۶۵ - ۶۹ ساله	۵۸	۱۳	۹	۵	۷	۴	۵	۸	۳	۳	۱	۰
..... ۷۰ - ۷۴ ساله	۵۸	۱۰	۵	۷	۹	۵	۶	۷	۲	۴	۲	۱
..... ۷۵ ساله و بیش تر	۷۳	۱۹	۱۲	۷	۱۴	۳	۶	۳	۴	۲	۳	۰
مرد	۷۰۸۹	۱۵۱۱	۸۶۴	۹۶۹	۷۹۷	۶۷۲	۶۴۵	۴۸۶	۴۰۶	۴۸۰	۲۴۲	۱۷
..... ۰ - ۴ ساله	۲۲۱	۱۱۴	۴۰	۳۳	۲۲	۷	۰	۰	۰	۰	۰	۵
..... ۵ - ۹ ساله	۴۱۲	۹۳	۵۰	۵۱	۴۸	۵۷	۴۰	۳۱	۱۶	۲۰	۵	۱
..... ۱۰ - ۱۴ ساله	۵۹۲	۱۶۰	۵۹	۶۸	۴۶	۳۴	۵۱	۵۲	۳۹	۵۰	۳۰	۳
..... ۱۵ - ۱۹ ساله	۵۸۷	۱۳۳	۱۱۶	۹۲	۶۹	۲۱	۳۱	۳۴	۲۸	۳۹	۲۲	۲
..... ۲۰ - ۲۴ ساله	۱۴۶۳	۴۴۰	۲۹۲	۳۲۰	۲۰۷	۸۳	۳۱	۱۶	۱۷	۴۰	۱۵	۲
..... ۲۵ - ۲۹ ساله	۱۵۶۴	۱۹۲	۸۴	۱۷۵	۱۷۶	۲۵۶	۲۳۷	۱۶۰	۱۳۶	۱۲۳	۲۳	۲
..... ۳۰ - ۳۴ ساله	۸۰۰	۱۲۶	۸۰	۱۰۲	۷۹	۸۳	۸۴	۵۸	۵۴	۷۰	۶۳	۱
..... ۳۵ - ۳۹ ساله	۵۶۹	۹۰	۴۶	۵۹	۶۵	۶۶	۶۳	۴۵	۴۹	۵۴	۳۲	۰
..... ۴۰ - ۴۴ ساله	۳۷۰	۵۹	۴۷	۳۲	۲۹	۳۰	۴۷	۴۳	۲۵	۳۳	۲۵	۰
..... ۴۵ - ۴۹ ساله	۲۳۰	۴۱	۱۹	۱۲	۲۱	۱۹	۲۶	۲۱	۲۵	۲۹	۱۷	۰
..... ۵۰ - ۵۴ ساله	۹۹	۲۰	۸	۸	۱۳	۴	۱۲	۱۲	۷	۱۰	۴	۱
..... ۵۵ - ۵۹ ساله	۶۵	۱۵	۸	۳	۵	۳	۱۲	۶	۷	۴	۲	۰
..... ۶۰ - ۶۴ ساله	۳۵	۶	۵	۴	۴	۴	۳	۳	۰	۴	۱	۰
..... ۶۵ - ۶۹ ساله	۲۹	۹	۴	۲	۵	۲	۱	۴	۰	۲	۰	۰
..... ۷۰ - ۷۴ ساله	۲۹	۵	۳	۴	۴	۲	۵	۱	۱	۲	۲	۰
..... ۷۵ ساله و بیش تر	۲۴	۸	۳	۳	۴	۱	۲	۰	۲	۰	۱	۰
زن	۵۴۲۳	۱۰۵۹	۶۲۰	۵۸۶	۶۶۳	۵۰۲	۵۶۷	۴۴۴	۳۶۱	۳۶۴	۲۴۸	۹
..... ۰ - ۴ ساله	۲۱۷	۱۱۲	۴۶	۲۴	۲۲	۱۲	۰	۰	۰	۰	۰	۱
..... ۵ - ۹ ساله	۴۲۹	۷۷	۴۲	۵۵	۷۲	۴۷	۶۳	۲۸	۲۴	۱۷	۴	۰
..... ۱۰ - ۱۴ ساله	۳۹۹	۶۵	۳۲	۲۷	۵۳	۳۲	۴۶	۴۳	۲۸	۳۴	۲۹	۰
..... ۱۵ - ۱۹ ساله	۴۸۲	۱۱۹	۸۲	۵۴	۴۲	۳۴	۳۸	۳۸	۱۶	۴۰	۲۳	۰
..... ۲۰ - ۲۴ ساله	۹۴۴	۲۴۷	۱۲۵	۱۲۹	۱۳۴	۹۷	۶۲	۶۲	۳۹	۳۰	۱۹	۰
..... ۲۵ - ۲۹ ساله	۱۰۲۳	۱۵۸	۹۲	۱۱۲	۱۲۵	۱۱۴	۱۲۳	۹۶	۸۳	۶۵	۵۲	۳
..... ۳۰ - ۳۴ ساله	۷۲۵	۱۰۰	۷۷	۷۲	۸۶	۷۳	۹۰	۵۳	۶۲	۶۳	۴۸	۱
..... ۳۵ - ۳۹ ساله	۴۷۳	۶۴	۴۹	۴۲	۳۸	۴۲	۶۸	۴۸	۴۴	۴۷	۳۱	۰
..... ۴۰ - ۴۴ ساله	۳۰۶	۴۲	۳۲	۲۸	۳۲	۲۰	۳۶	۳۴	۲۴	۳۵	۲۱	۲
..... ۴۵ - ۴۹ ساله	۱۵۸	۲۲	۱۰	۱۵	۲۴	۸	۱۹	۱۸	۱۵	۱۴	۱۲	۱
..... ۵۰ - ۵۴ ساله	۸۰	۱۸	۹	۷	۸	۷	۶	۵	۹	۸	۳	۰
..... ۵۵ - ۵۹ ساله	۴۸	۱۰	۵	۶	۶	۵	۸	۴	۱	۲	۱	۰
..... ۶۰ - ۶۴ ساله	۳۲	۵	۳	۵	۴	۳	۲	۲	۰	۴	۱	۰
..... ۶۵ - ۶۹ ساله	۲۹	۴	۳	۳	۲	۲	۴	۴	۳	۱	۱	۰
..... ۷۰ - ۷۴ ساله	۲۹	۵	۲	۳	۵	۳	۱	۶	۱	۲	۰	۱
..... ۷۵ ساله و بیش تر	۴۹	۱۱	۹	۴	۱۰	۲	۴	۳	۲	۲	۲	۰



۶- مهاجران وارد شده طی ۱۰ سال گذشته بر حسب جنس، سن و مدت اقامت (دنباله)

نقاط شهری	۹ سال	۸ سال	۷ سال	۶ سال	۵ سال	۴ سال	۳ سال	۲ سال	۱ سال	کمتر از یک سال	جمع	جنس و سن
مرد وزن	۲۴۵	۳۶۵	۳۵۹	۴۵۰	۵۸۴	۵۳۳	۶۱۴	۵۹۸	۶۴۳	۱۰۴۶	۵۴۴۶
۰-۴ ساله	۰	۰	۰	۰	۰	۱۱	۲۱	۲۹	۵۰	۱۰۱	۲۱۶
۵-۹ ساله	۵	۱۷	۱۷	۳۶	۴۹	۶۳	۵۸	۵۰	۴۴	۷۴	۴۱۴
۱۰-۱۴ ساله	۲۵	۴۷	۴۶	۴۷	۵۴	۳۴	۴۹	۳۹	۳۷	۶۵	۴۵۳
۱۵-۱۹ ساله	۲۸	۴۵	۲۹	۴۹	۴۱	۳۴	۳۶	۴۸	۶۲	۱۰۸	۴۸۰
۲۰-۲۴ ساله	۱۴	۱۳	۲۷	۳۲	۴۲	۵۹	۱۱۰	۱۲۸	۱۵۲	۲۵۶	۸۳۳
۲۵-۲۹ ساله	۳۱	۴۶	۶۸	۸۱	۱۱۸	۱۳۰	۱۱۱	۱۱۸	۸۶	۱۴۱	۹۳۴
۳۰-۳۴ ساله	۳۹	۴۸	۵۰	۵۳	۸۶	۸۲	۷۲	۷۰	۸۱	۱۰۸	۶۸۹
۳۵-۳۹ ساله	۴۱	۵۸	۴۷	۵۲	۷۷	۶۰	۶۱	۴۸	۳۹	۷۰	۵۵۳
۴۰-۴۴ ساله	۲۵	۴۶	۲۹	۴۸	۴۴	۳۰	۲۸	۳۴	۴۳	۵۴	۳۸۱
۴۵-۴۹ ساله	۱۸	۲۶	۲۸	۲۴	۳۲	۱۳	۲۷	۱۲	۱۱	۲۸	۲۱۹
۵۰-۵۴ ساله	۵	۹	۱۰	۱۲	۱۳	۵	۱۱	۸	۸	۱۳	۹۴
۵۵-۵۹ ساله	۱	۲	۳	۷	۱۴	۴	۶	۳	۷	۱۱	۵۸
۶۰-۶۴ ساله	۰	۳	۰	۲	۵	۱	۵	۴	۴	۴	۲۸
۶۵-۶۹ ساله	۱	۲	۲	۳	۲	۳	۵	۱	۵	۳	۲۷
۷۰-۷۴ ساله	۱	۲	۲	۲	۵	۳	۶	۳	۳	۵	۳۲
۷۵ ساله و بیش تر	۱	۱	۱	۲	۲	۱	۸	۳	۱۱	۵	۳۵
مرد	۱۱۴	۲۰۰	۱۸۹	۲۲۱	۳۰۶	۲۸۳	۳۰۵	۳۳۰	۳۳۶	۶۱۵	۲۹۰۶
۰-۴ ساله	۰	۰	۰	۰	۰	۴	۱۱	۱۵	۲۲	۵۴	۱۱۰
۵-۹ ساله	۳	۸	۵	۱۹	۱۸	۴۰	۱۵	۲۴	۲۱	۳۶	۱۹۰
۱۰-۱۴ ساله	۱۸	۳۰	۲۶	۲۲	۲۹	۱۵	۲۵	۲۱	۱۸	۳۴	۲۳۸
۱۵-۱۹ ساله	۱۳	۲۲	۱۸	۲۳	۲۰	۱۳	۱۸	۱۹	۲۰	۶۸	۲۳۴
۲۰-۲۴ ساله	۳	۷	۱۲	۸	۱۸	۲۱	۵۲	۷۴	۹۶	۱۵۶	۴۴۷
۲۵-۲۹ ساله	۵	۲۵	۳۸	۴۰	۶۸	۷۱	۶۱	۶۷	۴۲	۷۵	۴۹۴
۳۰-۳۴ ساله	۱۹	۲۵	۲۶	۲۵	۴۶	۴۴	۳۹	۴۳	۴۱	۶۶	۳۷۴
۳۵-۳۹ ساله	۲۳	۲۹	۲۲	۲۸	۳۸	۴۰	۳۸	۳۱	۲۴	۴۷	۳۲۰
۴۰-۴۴ ساله	۱۶	۲۶	۱۵	۲۶	۲۵	۱۸	۱۵	۱۹	۲۶	۳۱	۲۱۷
۴۵-۴۹ ساله	۹	۱۷	۱۹	۱۵	۱۹	۸	۱۴	۶	۹	۲۱	۱۳۷
۵۰-۵۴ ساله	۳	۷	۵	۸	۹	۳	۶	۵	۳	۱۱	۶۰
۵۵-۵۹ ساله	۱	۲	۲	۴	۸	۱	۲	۱	۵	۷	۳۳
۶۰-۶۴ ساله	۰	۱	۰	۲	۲	۱	۲	۲	۲	۲	۱۴
۶۵-۶۹ ساله	۰	۱	۰	۱	۱	۲	۳	۰	۱	۳	۱۱
۷۰-۷۴ ساله	۱	۰	۱	۱	۴	۲	۳	۲	۳	۳	۲۰
۷۵ ساله و بیش تر	۰	۰	۰	۰	۱	۰	۱	۱	۳	۱	۷
زن	۱۳۱	۱۶۵	۱۷۰	۲۲۹	۲۷۸	۲۵۰	۳۰۹	۲۶۸	۳۰۷	۴۳۱	۲۵۴۰
۰-۴ ساله	۰	۰	۰	۰	۰	۷	۱۰	۱۴	۲۸	۴۷	۱۰۶
۵-۹ ساله	۲	۹	۱۲	۱۷	۳۱	۲۳	۴۳	۲۶	۲۳	۳۸	۲۲۴
۱۰-۱۴ ساله	۱۷	۱۷	۲۰	۲۵	۲۵	۱۹	۲۴	۱۸	۱۹	۳۱	۲۱۵
۱۵-۱۹ ساله	۱۵	۲۳	۱۱	۲۶	۲۱	۲۱	۱۸	۲۹	۴۲	۴۰	۲۴۶
۲۰-۲۴ ساله	۱۱	۶	۱۵	۲۴	۲۴	۳۸	۵۸	۵۴	۵۶	۱۰۰	۳۸۶
۲۵-۲۹ ساله	۲۶	۲۱	۳۰	۴۱	۵۰	۵۹	۵۰	۵۱	۴۴	۶۶	۴۴۰
۳۰-۳۴ ساله	۲۰	۲۳	۲۴	۲۸	۴۰	۳۸	۳۳	۲۷	۴۰	۴۲	۳۱۵
۳۵-۳۹ ساله	۱۸	۲۹	۲۵	۲۴	۳۹	۲۰	۲۳	۱۷	۱۵	۲۳	۲۳۳
۴۰-۴۴ ساله	۹	۲۰	۱۴	۲۲	۱۹	۱۲	۱۳	۱۵	۱۷	۲۳	۱۶۴
۴۵-۴۹ ساله	۹	۹	۹	۹	۱۳	۵	۱۳	۶	۲	۷	۸۲
۵۰-۵۴ ساله	۲	۲	۵	۴	۴	۲	۵	۳	۵	۲	۳۴
۵۵-۵۹ ساله	۰	۰	۱	۳	۶	۳	۴	۲	۲	۴	۲۵
۶۰-۶۴ ساله	۰	۲	۰	۰	۳	۰	۳	۲	۲	۲	۱۴
۶۵-۶۹ ساله	۱	۱	۲	۳	۱	۱	۲	۱	۴	۰	۱۶
۷۰-۷۴ ساله	۰	۲	۱	۱	۱	۱	۳	۱	۰	۲	۱۲
۷۵ ساله و بیش تر	۱	۱	۱	۲	۱	۱	۷	۲	۸	۴	۲۸



۶- مهاجران وارد شده طی ۱۰ سال گذشته بر حسب جنس، سن و مدت اقامت (دنباله)

نقاط روستایی	۹ سال	۸ سال	۷ سال	۶ سال	۵ سال	۴ سال	۳ سال	۲ سال	۱ سال	کمتر از یک سال	جمع	جنس و سن
۱۷	۲۴۵	۴۷۹	۴۰۸	۴۸۰	۶۲۸	۶۴۱	۸۴۶	۹۵۷	۸۴۱	۱۵۲۴	۷۰۶۶	مرد و زن
۲	۸	۲۳	۲۸	۳۶	۱۲۵	۲۲۲	۰-۴ ساله
.	۴	۲۰	۲۳	۲۳	۵۴	۴۱	۶۲	۵۶	۴۸	۹۶	۴۲۷	۵-۹ ساله
۳	۲۴	۳۷	۳۱	۴۸	۴۳	۳۲	۵۰	۵۶	۵۴	۱۶۰	۵۳۸	۱۰-۱۴ ساله
۲	۱۷	۳۴	۱۵	۲۳	۲۴	۲۱	۷۵	۹۸	۱۳۶	۱۴۴	۵۸۹	۱۵-۱۹ ساله
۲	۲۰	۵۷	۲۹	۴۶	۵۱	۱۲۱	۲۳۱	۳۲۱	۲۶۵	۴۳۱	۱۵۷۴	۲۰-۲۴ ساله
۱	۴۴	۱۴۲	۱۵۱	۱۷۵	۲۴۲	۲۴۰	۱۹۰	۱۶۹	۹۰	۲۰۹	۱۶۵۳	۲۵-۲۹ ساله
۲	۷۲	۸۵	۶۶	۵۸	۸۸	۷۴	۹۳	۱۰۴	۷۶	۱۱۸	۸۳۶	۳۰-۳۴ ساله
.	۲۲	۴۳	۴۶	۴۱	۵۴	۴۸	۴۲	۵۳	۵۶	۸۴	۴۸۹	۳۵-۳۹ ساله
۲	۲۱	۲۲	۲۰	۲۹	۳۹	۲۰	۳۳	۲۶	۳۶	۴۷	۲۹۵	۴۰-۴۴ ساله
۱	۱۱	۱۷	۱۲	۱۵	۱۳	۱۴	۱۸	۱۵	۱۸	۳۵	۱۶۹	۴۵-۴۹ ساله
۱	۲	۹	۶	۵	۵	۶	۱۰	۷	۹	۲۵	۸۵	۵۰-۵۴ ساله
.	۲	۴	۵	۳	۶	۴	۵	۶	۶	۱۴	۵۵	۵۵-۵۹ ساله
.	۳	۵	.	۳	۱	۷	۳	۶	۴	۷	۳۹	۶۰-۶۴ ساله
.	.	۱	۱	۵	۳	۱	۲	۴	۴	۱۰	۳۱	۶۵-۶۹ ساله
۱	۱	۲	.	۵	۱	۲	۳	۴	۲	۵	۲۶	۷۰-۷۴ ساله
.	۲	۱	۳	۱	۴	۲	۶	۴	۱	۱۴	۳۸	۷۵ ساله و بیشتر
۱۰	۱۲۸	۲۸۰	۲۱۷	۲۶۵	۳۳۹	۳۸۹	۴۹۲	۶۳۹	۵۲۸	۸۹۶	۴۱۸۳	مرد
۱	۳	۱۱	۱۸	۱۸	۶۰	۱۱۱	۰-۴ ساله
.	۲	۱۲	۱۱	۱۲	۲۲	۱۷	۳۳	۲۷	۲۹	۵۷	۲۲۲	۵-۹ ساله
۳	۱۲	۲۰	۱۳	۳۰	۲۲	۱۹	۲۱	۴۷	۴۱	۱۲۶	۳۵۴	۱۰-۱۴ ساله
۲	۹	۱۷	۱۰	۱۱	۱۱	۸	۵۱	۷۳	۹۶	۶۵	۳۵۳	۱۵-۱۹ ساله
۲	۱۲	۳۳	۵	۸	۱۳	۶۲	۱۵۵	۲۴۶	۱۹۶	۲۸۴	۱۰۱۶	۲۰-۲۴ ساله
.	۱۸	۹۸	۹۸	۱۲۰	۱۶۹	۱۸۵	۱۱۵	۱۰۸	۴۲	۱۱۷	۱۰۷۰	۲۵-۲۹ ساله
۱	۴۴	۴۵	۲۸	۳۳	۳۸	۳۹	۴۰	۵۹	۳۹	۶۰	۴۲۶	۳۰-۳۴ ساله
.	۹	۲۵	۲۷	۱۷	۲۵	۲۶	۲۷	۲۸	۲۲	۴۳	۲۴۹	۳۵-۳۹ ساله
.	۹	۷	۱۰	۱۷	۲۲	۱۲	۱۴	۱۳	۲۱	۲۸	۱۵۳	۴۰-۴۴ ساله
.	۸	۱۲	۶	۶	۷	۱۱	۷	۶	۱۰	۲۰	۹۳	۴۵-۴۹ ساله
۱	۱	۳	۲	۴	۳	۱	۷	۳	۵	۹	۳۹	۵۰-۵۴ ساله
.	۱	۲	۵	۲	۴	۲	۳	۲	۳	۸	۳۲	۵۵-۵۹ ساله
.	۱	۳	.	۱	۱	۳	۲	۳	۳	۴	۲۱	۶۰-۶۴ ساله
.	.	۱	.	۴	.	.	۲	۲	۳	۶	۱۸	۶۵-۶۹ ساله
.	۱	۲	.	.	۱	.	۱	۲	.	۲	۹	۷۰-۷۴ ساله
.	۱	.	۲	.	۱	۱	۳	۲	.	۷	۱۷	۷۵ ساله و بیشتر
۷	۱۱۷	۱۹۹	۱۹۱	۲۱۵	۲۸۹	۲۵۲	۳۵۴	۳۱۸	۳۱۳	۶۲۸	۲۸۸۳	زن
۱	۵	۱۲	۱۰	۱۸	۶۵	۱۱۱	۰-۴ ساله
.	۲	۸	۱۲	۱۱	۳۲	۲۴	۲۹	۲۹	۱۹	۳۹	۲۰۵	۵-۹ ساله
.	۱۲	۱۷	۱۸	۱۸	۲۱	۱۳	۲۹	۹	۱۳	۳۴	۱۸۴	۱۰-۱۴ ساله
.	۸	۱۷	۵	۱۲	۱۳	۱۳	۲۴	۲۵	۴۰	۷۹	۲۳۶	۱۵-۱۹ ساله
.	۸	۲۴	۲۴	۳۸	۳۸	۵۹	۷۶	۷۵	۶۹	۱۴۷	۵۵۸	۲۰-۲۴ ساله
۱	۲۶	۴۴	۵۳	۵۵	۷۳	۵۵	۷۵	۶۱	۴۸	۹۲	۵۸۳	۲۵-۲۹ ساله
۱	۲۸	۴۰	۳۸	۲۵	۵۰	۳۵	۵۳	۴۵	۳۷	۵۸	۴۱۰	۳۰-۳۴ ساله
.	۱۳	۱۸	۱۹	۲۴	۲۹	۲۲	۱۵	۲۵	۳۴	۴۱	۲۴۰	۳۵-۳۹ ساله
۲	۱۲	۱۵	۱۰	۱۲	۱۷	۸	۱۹	۱۳	۱۵	۱۹	۱۴۲	۴۰-۴۴ ساله
۱	۳	۵	۶	۹	۶	۳	۱۱	۹	۸	۱۵	۷۶	۴۵-۴۹ ساله
.	۱	۶	۴	۱	۲	۵	۳	۴	۴	۱۶	۴۶	۵۰-۵۴ ساله
.	۱	۲	.	۱	۲	۲	۲	۴	۳	۶	۲۳	۵۵-۵۹ ساله
.	۲	۲	.	۲	.	۴	۱	۳	۱	۳	۱۸	۶۰-۶۴ ساله
.	.	.	۱	۱	۳	۱	.	۲	۱	۴	۱۳	۶۵-۶۹ ساله
۱	.	.	.	۵	.	۲	۲	۲	۲	۳	۱۷	۷۰-۷۴ ساله
.	۱	۱	۱	۱	۳	۱	۳	۲	۱	۷	۲۱	۷۵ ساله و بیشتر

۷- برآورد مهاجران وارد شده طی ۱۰ سال گذشته بر حسب جنس، سن و علت مهاجرت (کل)

جنس و سن	جمع	جستجوی کار	جستجوی کار بهتر	انتقال شغلی	تحصیل	پایان تحصیل	انجام خدمت وظیفه	پایان خدمت وظیفه	پایان خدمت وظیفه	پیروی از خانوار	سایر	اظهار نشده
مرد و زن	۱۲۵۱۲	۵۱۶	۵۲۳	۴۰۸	۴۶۹	۱۳۷	۳۵۸	۱۷۷۳	۵۹۱۶	۱۸۴۴	۵۶۸	
..... ۰-۴ ساله	۴۳۸	۳۳۴	۳۷	۶۷	
..... ۵-۹ ساله	۸۴۱	۷۴۰	۶۰	۴۱	
..... ۱۰-۱۴ ساله	۹۹۱	۳	۶	.	۱۲۳	.	.	.	۷۷۷	۵۲	۳۰	
..... ۱۵-۱۹ ساله	۱۰۶۹	.	۲۰	.	۲۶۳	.	۲۲	۸	۶۹۳	۳۶	۲۸	
..... ۲۰-۲۴ ساله	۲۴۰۷	۷۵	۶۸	۲۷	۴۵	۷۱	۱۹۱	۸۵۳	۸۳۵	۱۵۵	۸۷	
..... ۲۵-۲۹ ساله	۲۵۸۷	۱۲۰	۹۳	۶۵	۲۶	۴۰	۱۳۰	۷۷۳	۹۴۷	۳۰۸	۸۵	
..... ۳۰-۳۴ ساله	۱۵۲۵	۱۴۳	۱۳۶	۸۱	.	۲۴	۱۰	۱۳۴	۶۷۸	۲۷۷	۴۱	
..... ۳۵-۳۹ ساله	۱۰۴۲	۷۵	۱۰۵	۱۰۵	.	۳	۵	۵	۴۱۶	۲۸۲	۴۶	
..... ۴۰-۴۴ ساله	۶۷۶	۳۸	۵۸	۷۵	۲۴۰	۲۳۵	۲۹	
..... ۴۵-۴۹ ساله	۳۸۸	۱۸	۲۲	۴۴	۱۲۹	۱۵۹	۱۷	
..... ۵۰-۶۴ ساله	۳۵۹	۴۴	۱۵	۵	۱۲	.	.	.	۶۸	۱۴۹	۶۵	
..... ۶۵ ساله و بیش تر	۱۸۹	.	.	۶	۵۹	۹۳	۳۲	
مرد	۷۰۸۹	۴۴۹	۵۰۲	۳۷۷	۳۸۲	۹۵	۳۵۸	۱۷۷۳	۱۵۵۵	۱۲۹۹	۲۹۹	
..... ۰-۴ ساله	۲۲۱	۱۷۷	۱۷	۲۷	
..... ۵-۹ ساله	۴۱۲	۳۵۳	۳۴	۲۵	
..... ۱۰-۱۴ ساله	۵۹۲	۳	۶	.	۱۱۸	.	.	.	۴۳۱	۱۱	۲۳	
..... ۱۵-۱۹ ساله	۵۸۷	.	۱۵	.	۲۳۰	.	۲۲	۸	۲۶۸	۲۰	۲۳	
..... ۲۰-۲۴ ساله	۱۴۶۳	۵۵	۶۸	۲۱	۲۲	۴۹	۱۹۱	۸۵۳	۱۰۹	۵۴	۴۱	
..... ۲۵-۲۹ ساله	۱۵۶۴	۱۰۳	۸۷	۶۵	۴	۳۲	۱۳۰	۷۷۳	۷۶	۲۴۷	۴۷	
..... ۳۰-۳۴ ساله	۸۰۰	۱۲۰	۱۳۱	۷۶	.	۱۱	۱۰	۱۳۴	۶۵	۲۳۵	۱۸	
..... ۳۵-۳۹ ساله	۵۶۹	۷۵	۱۰۵	۹۶	.	۳	۵	۵	۱۹	۲۳۵	۲۶	
..... ۴۰-۴۴ ساله	۳۷۰	۳۲	۵۳	۷۰	۱۶	۱۹۳	۶	
..... ۴۵-۴۹ ساله	۲۳۰	۱۸	۲۲	۴۴	۱۱	۱۲۳	۱۳	
..... ۵۰-۶۴ ساله	۱۹۹	۴۴	۱۵	۵	۸	.	.	.	۵	۸۸	۳۵	
..... ۶۵ ساله و بیش تر	۸۲	۲۴	۴۳	۱۵	
زن	۵۴۲۳	۶۷	۲۱	۳۲	۸۷	۴۳	.	.	۴۳۶۱	۵۴۵	۲۶۹	
..... ۰-۴ ساله	۲۱۷	۱۵۶	۲۰	۴۰	
..... ۵-۹ ساله	۴۲۹	۳۸۷	۲۶	۱۶	
..... ۱۰-۱۴ ساله	۳۹۹	.	.	.	۵	.	.	.	۳۴۷	۴۱	۷	
..... ۱۵-۱۹ ساله	۴۸۲	.	۴	.	۳۲	.	.	.	۴۲۵	۱۶	۴	
..... ۲۰-۲۴ ساله	۹۴۴	۲۰	.	۷	۲۳	۲۲	.	.	۷۲۷	۱۰۱	۴۵	
..... ۲۵-۲۹ ساله	۱۰۲۳	۱۸	۶	.	۲۲	۸	.	.	۸۷۱	۶۱	۳۸	
..... ۳۰-۳۴ ساله	۷۲۵	۲۴	۵	۵	.	۱۳	.	.	۶۱۳	۴۲	۲۳	
..... ۳۵-۳۹ ساله	۴۷۳	.	.	۹	۳۹۷	۴۷	۲۰	
..... ۴۰-۴۴ ساله	۳۰۶	۶	۶	۶	۲۲۳	۴۳	۲۳	
..... ۴۵-۴۹ ساله	۱۵۸	۱۱۷	۳۶	۴	
..... ۵۰-۶۴ ساله	۱۶۰	.	.	.	۴	.	.	.	۶۳	۶۲	۳۱	
..... ۶۵ ساله و بیش تر	۱۰۷	.	.	۶	۳۴	۵۰	۱۷	



۷- برآورد مهاجران وارد شده طی ۱۰ سال گذشته بر حسب جنس، سن و علت مهاجرت (دنباله)

نقاط شهری	سایر	پیروی از خانوار	پایان خدمت وظیفه	انجام خدمت وظیفه	پایان تحصیل	تحصیل	انتقال شغلی	جستجوی کار بهتر	جستجوی کار	جمع	جنس و سن
۱۸۳	۹۲۴	۲۹۶۹	۳۸۶	۱۰۲	۸۶	۱۲۵	۲۳۶	۲۵۶	۱۸۱	۵۴۴۶	مرد و زن
۲۱	۵	۱۹۰	۲۱۶ ۰-۴ ساله
۱۰	۲۰	۳۸۴	۴۱۴ ۵-۹ ساله
.	۱۰	۴۳۸	.	.	.	۵	.	.	.	۴۵۳ ۱۰-۱۴ ساله
۷	۱۳	۳۷۶	.	۱۵	.	۷۰	.	.	.	۴۸۰ ۱۵-۱۹ ساله
۴۹	۷۳	۳۵۹	۱۶۵	۷۱	۵۵	۲۸	۶	۱۱	۱۶	۸۳۳ ۲۰-۲۴ ساله
۱۶	۱۳۰	۴۵۵	۱۸۱	۱۵	۱۷	۱۰	۳۲	۳۵	۴۲	۹۳۴ ۲۵-۲۹ ساله
۲۱	۱۵۸	۲۸۳	۳۴	.	۱۱	.	۴۷	۶۵	۷۰	۶۸۹ ۳۰-۳۴ ساله
۱۶	۱۴۸	۲۱۶	۵	.	۳	.	۶۴	۸۴	۱۶	۵۵۳ ۳۵-۳۹ ساله
۱۲	۱۵۱	۱۳۲	۴۸	۳۲	۵	۳۸۱ ۴۰-۴۴ ساله
۱۲	۷۳	۶۸	۳۳	۲۲	۱۲	۲۱۹ ۴۵-۴۹ ساله
۱۹	۸۰	۳۸	.	.	.	۱۲	۵	۶	۲۰	۱۸۰ ۵۰-۶۴ ساله
۱	۶۳	۳۰	۹۴ ۶۵ ساله و بیش تر
۹۵	۷۱۱	۸۳۲	۳۸۶	۱۰۲	۶۴	۷۵	۲۳۱	۲۵۱	۱۶۱	۲۹۰۶	مرد
۱۰	.	۱۰۰	۱۱۰ ۰-۴ ساله
۵	۱۴	۱۷۱	۱۹۰ ۵-۹ ساله
.	.	۲۳۸	۲۳۸ ۱۰-۱۴ ساله
۷	۶	۱۶۵	.	۱۵	.	۴۱	.	.	.	۲۳۴ ۱۵-۱۹ ساله
۱۶	۳۵	۷۷	۱۶۵	۷۱	۳۳	۲۲	۶	۱۱	۱۱	۴۴۷ ۲۰-۲۴ ساله
۵	۱۱۶	۵۱	۱۸۱	۱۵	۱۷	۴	۳۲	۳۵	۳۷	۴۹۴ ۲۵-۲۹ ساله
۱۲	۱۵۰	۵	۳۴	.	۱۱	.	۴۲	۶۰	۶۰	۳۷۴ ۳۰-۳۴ ساله
۱۱	۱۳۶	.	۵	.	۳	.	۶۴	۸۴	۱۶	۳۲۰ ۳۵-۳۹ ساله
۶	۱۲۰	۵	۴۸	۳۲	۵	۲۱۷ ۴۰-۴۴ ساله
۸	۶۳	۳۳	۲۲	۱۲	۱۳۷ ۴۵-۴۹ ساله
۱۵	۴۹	۵	.	.	.	۸	۵	۶	۲۰	۱۰۷ ۵۰-۶۴ ساله
۱	۲۳	۱۴	۳۸ ۶۵ ساله و بیش تر
۸۹	۲۱۳	۲۱۳۷	.	.	۲۲	۵۰	۵	۵	۲۰	۲۵۴۰	زن
۱۰	۵	۹۱	۱۰۶ ۰-۴ ساله
۵	۵	۲۱۳	۲۲۴ ۵-۹ ساله
.	۱۰	۲۰۰	.	.	.	۵	.	.	.	۲۱۵ ۱۰-۱۴ ساله
.	۷	۲۱۰	.	.	.	۲۹	.	.	.	۲۴۶ ۱۵-۱۹ ساله
۳۴	۳۸	۲۸۲	.	.	۲۲	۶	.	.	۵	۳۸۶ ۲۰-۲۴ ساله
۱۰	۱۵	۴۰۴	.	.	.	۶	.	.	۵	۴۴۰ ۲۵-۲۹ ساله
۱۰	۸	۲۷۷	۵	۵	۱۰	۳۱۵ ۳۰-۳۴ ساله
۶	۱۱	۲۱۶	۲۳۳ ۳۵-۳۹ ساله
۶	۳۱	۱۲۷	۱۶۴ ۴۰-۴۴ ساله
۴	۱۰	۶۸	۸۲ ۴۵-۴۹ ساله
۴	۳۲	۳۳	.	.	.	۴	.	.	.	۷۳ ۵۰-۶۴ ساله
.	۴۰	۱۶	۵۶ ۶۵ ساله و بیش تر



۷- برآورد مهاجران وارد شده طی ۱۰ سال گذشته بر حسب جنس، سن و علت مهاجرت (دنباله) (نقاط روستایی)

جنس و سن	جمع	جستجوی کار	جستجوی کار بهتر	انتقال شغلی	تحصیل	پایان تحصیل	انجام خدمت وظیفه	پایان خدمت وظیفه	پیروی از خانوار	سایر	اظهار نشده
مرد و زن	۷۰۶۶	۳۳۵	۲۶۸	۱۷۳	۳۴۴	۵۲	۲۵۶	۱۳۸۷	۲۹۴۷	۹۲۰	۲۸۵
..... ۰-۴ ساله	۲۲۲	۱۴۳	۳۲	۴۷
..... ۵-۹ ساله	۴۲۷	۳۵۵	۴۱	۳۱
..... ۱۰-۱۴ ساله	۵۳۸	۳	۶	.	۱۱۸	.	.	.	۳۴۰	۴۲	۳۰
..... ۱۵-۱۹ ساله	۵۸۹	.	۲۰	.	۱۹۳	.	۷	۸	۳۱۷	۲۳	۲۱
..... ۲۰-۲۴ ساله	۱۵۷۴	۵۹	۵۷	۲۲	۱۷	۱۶	۱۲۰	۶۸۸	۴۷۷	۸۲	۳۸
..... ۲۵-۲۹ ساله	۱۶۵۳	۷۸	۵۷	۳۳	۱۶	۲۳	۱۱۴	۵۹۲	۴۹۲	۱۷۸	۶۹
..... ۳۰-۳۴ ساله	۸۳۶	۷۳	۷۲	۳۴	.	۱۳	۱۰	۹۹	۳۹۵	۱۱۹	۲۰
..... ۳۵-۳۹ ساله	۴۸۹	۵۹	۲۱	۴۰	.	.	۵	.	۱۹۹	۱۳۴	۳۰
..... ۴۰-۴۴ ساله	۲۹۵	۳۳	۲۶	۲۷	۱۰۷	۸۴	۱۷
..... ۴۵-۴۹ ساله	۱۶۹	۶	.	۱۱	۶۱	۸۶	۵
..... ۵۰-۶۴ ساله	۱۷۹	۲۴	۹	۳۱	۶۹	۴۶
..... ۶۵ ساله و بیش تر	۹۵	.	.	۶	۲۹	۳۰	۳۱
مرد	۴۱۸۳	۲۸۸	۲۵۲	۱۴۶	۳۰۷	۳۱	۲۵۶	۱۳۸۷	۷۲۴	۵۸۸	۲۰۴
..... ۰-۴ ساله	۱۱۱	۷۸	۱۷	۱۷
..... ۵-۹ ساله	۲۲۲	۱۸۲	۲۰	۲۰
..... ۱۰-۱۴ ساله	۳۵۴	۳	۶	.	۱۱۸	.	.	.	۱۹۳	۱۱	۲۳
..... ۱۵-۱۹ ساله	۳۵۳	.	۱۵	.	۱۸۹	.	۷	۸	۱۰۳	۱۴	۱۷
..... ۲۰-۲۴ ساله	۱۰۱۶	۴۴	۵۷	۱۵	.	۱۶	۱۲۰	۶۸۸	۳۲	۱۹	۲۶
..... ۲۵-۲۹ ساله	۱۰۷۰	۶۶	۵۱	۳۳	.	۱۵	۱۱۴	۵۹۲	۲۶	۱۳۲	۴۱
..... ۳۰-۳۴ ساله	۴۲۶	۵۹	۷۲	۳۴	.	.	۱۰	۹۹	۶۰	۸۵	۶
..... ۳۵-۳۹ ساله	۲۴۹	۵۹	۲۱	۳۱	.	.	۵	.	۱۹	۹۸	۱۵
..... ۴۰-۴۴ ساله	۱۵۳	۲۷	۲۰	۲۲	۱۱	۷۳	.
..... ۴۵-۴۹ ساله	۹۳	۶	.	۱۱	۱۱	۶۰	۵
..... ۵۰-۶۴ ساله	۹۲	۲۴	۹	۳۹	۲۰
..... ۶۵ ساله و بیش تر	۴۴	۱۰	۲۰	۱۴
زن	۲۸۸۳	۴۷	۱۶	۲۷	۳۷	۲۱	.	.	۲۲۲۴	۳۳۲	۱۸۰
..... ۰-۴ ساله	۱۱۱	۶۶	۱۵	۳۰
..... ۵-۹ ساله	۲۰۵	۱۷۴	۲۱	۱۱
..... ۱۰-۱۴ ساله	۱۸۴	۱۴۷	۳۱	۷
..... ۱۵-۱۹ ساله	۲۳۶	.	۴	.	۴	.	.	.	۲۱۵	۹	۴
..... ۲۰-۲۴ ساله	۵۵۸	۱۵	.	۷	۱۷	.	.	.	۴۴۵	۶۳	۱۲
..... ۲۵-۲۹ ساله	۵۸۳	۱۳	۶	.	۱۶	۸	.	.	۴۶۶	۴۶	۲۸
..... ۳۰-۳۴ ساله	۴۱۰	۱۴	.	.	.	۱۳	.	.	۳۳۵	۳۴	۱۴
..... ۳۵-۳۹ ساله	۲۴۰	.	.	۹	۱۸۰	۳۶	۱۴
..... ۴۰-۴۴ ساله	۱۴۲	۶	۶	۶	۹۶	۱۱	۱۷
..... ۴۵-۴۹ ساله	۷۶	۵۰	۲۶	.
..... ۵۰-۶۴ ساله	۸۷	۳۱	۳۰	۲۷
..... ۶۵ ساله و بیش تر	۵۱	.	.	۶	۱۹	۱۰	۱۷

۸- جمعیت ۶ ساله و بیش تر بر حسب جنس، سن، وضع سکونت و وضع سواد

غیر ساکن			ساکن در نقاط روستایی			ساکن در نقاط شهری			جمع			جنس و سن
بی سواد	با سواد	جمع	بی سواد	با سواد	جمع	بی سواد	با سواد	جمع	بی سواد	با سواد	جمع	
.	.	.	۱۸۶۷۵	۴۵۸۲۲	۶۴۴۹۷	۲۶۵۰	۲۳۵۸۵	۲۶۲۳۵	۲۱۳۲۵	۶۹۴۰۷	۹۰۷۳۲	مرد و زن
.	.	.	۲۰۸	۳۱۸۹	۳۳۹۷	۷۷	۱۵۹۸	۱۶۷۵	۲۸۵	۴۷۸۷	۵۰۷۲ ۹-۶ ساله
.	.	.	۱۶۷	۵۸۹	۷۵۶	۶۱	۳۵۴	۴۱۵	۲۲۸	۹۴۳	۱۱۷۱ ۶ ساله
.	.	.	۲۰	۷۹۴	۸۱۴	۹	۳۷۲	۳۸۱	۲۹	۱۱۶۶	۱۱۹۵ ۷ ساله
.	.	.	۹	۸۴۵	۸۵۴	۴	۴۴۶	۴۵۰	۱۳	۱۲۹۱	۱۳۰۴ ۸ ساله
.	.	.	۱۲	۹۶۱	۹۷۳	۳	۴۲۶	۴۲۹	۱۵	۱۳۸۷	۱۴۰۲ ۹ ساله
.	.	.	۷۹	۶۳۱۲	۶۳۹۱	۱۲	۲۴۹۱	۲۵۰۳	۹۱	۸۸۰۳	۸۸۹۴ ۱۴-۱۰ ساله
.	.	.	۶	۱۰۳۵	۱۰۴۱	۶	۴۶۲	۴۶۸	۱۲	۱۴۹۷	۱۵۰۹ ۱۰ ساله
.	.	.	۱۲	۱۰۶۶	۱۰۷۸	۱	۴۳۲	۴۳۳	۱۳	۱۴۹۸	۱۵۱۱ ۱۱ ساله
.	.	.	۱۶	۱۲۴۲	۱۲۵۸	۳	۴۷۲	۴۷۵	۱۹	۱۷۱۴	۱۷۳۳ ۱۲ ساله
.	.	.	۱۷	۱۴۱۸	۱۴۳۵	۲	۵۴۵	۵۴۷	۱۹	۱۹۶۳	۱۹۸۲ ۱۳ ساله
.	.	.	۲۸	۱۵۵۱	۱۵۷۹	۰	۵۸۰	۵۸۰	۲۸	۲۱۳۱	۲۱۵۹ ۱۴ ساله
.	.	.	۱۷۱	۷۹۷۰	۸۱۴۱	۱۴	۳۱۴۹	۳۱۶۳	۱۸۵	۱۱۱۱۹	۱۱۳۰۴ ۱۹-۱۵ ساله
.	.	.	۱۸۱	۶۵۶۵	۶۷۴۶	۳۷	۲۹۸۳	۳۰۲۰	۲۱۸	۹۵۴۸	۹۷۶۶ ۲۴-۲۰ ساله
.	.	.	۴۰۳	۵۳۸۷	۵۷۹۰	۲۶	۲۵۷۱	۲۵۹۷	۴۲۹	۷۹۵۸	۸۳۸۷ ۲۹-۲۵ ساله
.	.	.	۶۲۸	۴۴۵۷	۵۰۸۵	۵۷	۲۱۱۹	۲۲۳۶	۶۸۵	۶۶۳۶	۷۳۲۱ ۳۴-۳۰ ساله
.	.	.	۸۱۴	۳۸۲۰	۴۶۳۴	۱۰۰	۲۳۶۲	۲۴۶۲	۹۱۴	۶۱۸۲	۷۰۹۶ ۳۹-۳۵ ساله
.	.	.	۱۳۱۷	۲۹۸۴	۴۳۰۱	۱۷۴	۲۲۴۷	۲۴۲۱	۱۴۹۱	۵۲۳۱	۶۷۲۲ ۴۴-۴۰ ساله
.	.	.	۱۹۹۳	۲۱۸۹	۴۱۸۲	۲۸۵	۱۷۳۷	۲۰۲۲	۲۲۷۸	۳۹۲۶	۶۲۰۴ ۴۹-۴۵ ساله
.	.	.	۲۲۴۲	۱۲۵۶	۳۴۹۸	۳۲۳	۱۰۴۹	۱۳۷۲	۲۵۶۵	۲۳۰۵	۴۸۷۰ ۵۴-۵۰ ساله
.	.	.	۲۳۱۸	۷۳۰	۳۰۴۸	۳۰۵	۵۵۵	۸۶۰	۲۶۲۳	۱۲۸۵	۳۹۰۸ ۵۹-۵۵ ساله
.	.	.	۱۸۳۸	۳۷۰	۲۲۰۸	۲۴۲	۲۸۶	۵۲۸	۲۰۸۰	۶۵۶	۲۷۳۶ ۶۴-۶۰ ساله
.	.	.	۱۸۶۷	۲۳۱	۲۰۹۸	۲۲۹	۱۳۶	۳۶۵	۲۰۹۶	۳۶۷	۲۴۶۳ ۶۹-۶۵ ساله
.	.	.	۲۱۶۸	۱۹۷	۲۳۶۵	۳۶۱	۱۱۷	۴۷۸	۲۵۲۹	۳۱۴	۲۸۴۳ ۷۴-۷۰ ساله
.	.	.	۲۴۴۸	۱۶۵	۲۶۱۳	۴۰۸	۱۲۵	۵۳۳	۲۸۵۶	۲۹۰	۳۱۴۶ ۷۵ ساله و بیش تر



۸- جمعیت ۶ ساله و بیش تر بر حسب جنس، سن، وضع سکونت و وضع سواد (دنباله)

غیر ساکن			ساکن در نقاط روستایی			ساکن در نقاط شهری			جمع			جنس و سن
بی سواد	با سواد	جمع	بی سواد	با سواد	جمع	بی سواد	با سواد	جمع	بی سواد	با سواد	جمع	
.	.	.	۷۲۴۹	۲۳۹۵۷	۳۱۲۰۶	۸۹۵	۱۲۲۹۱	۱۳۱۸۶	۸۱۴۴	۳۶۲۴۸	۴۴۳۹۲	مرد
.	.	.	۱۱۰	۱۶۹۵	۱۸۰۵	۳۶	۷۹۹	۸۳۵	۱۴۶	۲۴۹۴	۲۶۴۰ ۹- ۶ ساله
.	.	.	۸۸	۳۰۶	۳۹۴	۲۸	۱۸۱	۲۰۹	۱۱۶	۴۸۷	۶۰۳ ۶ ساله
.	.	.	۱۱	۴۲۱	۴۳۲	۶	۱۷۷	۱۸۳	۱۷	۵۹۸	۶۱۵ ۷ ساله
.	.	.	۵	۴۵۸	۴۶۳	۲	۲۱۶	۲۱۸	۷	۶۷۴	۶۸۱ ۸ ساله
.	.	.	۶	۵۱۰	۵۱۶	۰	۲۲۵	۲۲۵	۶	۷۳۵	۷۴۱ ۹ ساله
.	.	.	۳۸	۳۲۲۶	۳۲۶۴	۷	۱۳۲۵	۱۳۳۲	۴۵	۴۵۵۱	۴۵۹۶ ۱۰- ۱۴ ساله
.	.	.	۳	۵۴۴	۵۴۷	۳	۲۴۵	۲۴۸	۶	۷۸۹	۷۹۵ ۱۰ ساله
.	.	.	۴	۵۳۲	۵۳۶	۱	۲۲۴	۲۲۵	۵	۷۵۶	۷۶۱ ۱۱ ساله
.	.	.	۵	۶۵۷	۶۶۲	۲	۲۵۵	۲۵۷	۷	۹۱۲	۹۱۹ ۱۲ ساله
.	.	.	۱۱	۷۲۲	۷۳۳	۱	۲۹۸	۲۹۹	۱۲	۱۰۲۰	۱۰۳۲ ۱۳ ساله
.	.	.	۱۵	۷۷۱	۷۸۶	۰	۳۰۳	۳۰۳	۱۵	۱۰۷۴	۱۰۸۹ ۱۴ ساله
.	.	.	۹۹	۳۹۶۰	۴۰۵۹	۸	۱۵۷۰	۱۵۷۸	۱۰۷	۵۵۳۰	۵۶۳۷ ۱۵- ۱۹ ساله
.	.	.	۷۹	۳۰۰۳	۳۰۸۲	۲۳	۱۴۳۸	۱۴۶۱	۱۰۲	۴۴۴۱	۴۵۴۳ ۲۰- ۲۴ ساله
.	.	.	۱۶۹	۲۵۵۹	۲۷۲۸	۱۱	۱۲۲۹	۱۲۴۰	۱۸۰	۳۷۸۸	۳۹۶۸ ۲۵- ۲۹ ساله
.	.	.	۲۵۲	۲۰۷۰	۲۳۲۲	۲۷	۱۰۶۷	۱۰۹۴	۲۷۹	۳۱۳۷	۳۴۱۶ ۳۰- ۳۴ ساله
.	.	.	۲۷۲	۱۸۸۲	۲۱۵۴	۳۹	۱۱۷۹	۱۲۱۸	۳۱۱	۳۰۶۱	۳۳۷۲ ۳۵- ۳۹ ساله
.	.	.	۳۹۳	۱۷۴۱	۲۱۳۴	۴۷	۱۱۹۷	۱۲۴۴	۴۴۰	۲۹۳۸	۳۳۷۸ ۴۰- ۴۴ ساله
.	.	.	۶۰۵	۱۴۲۸	۲۰۳۳	۷۶	۱۰۰۰	۱۰۷۶	۶۸۱	۲۴۲۸	۳۱۰۹ ۴۵- ۴۹ ساله
.	.	.	۶۸۳	۹۵۶	۱۶۳۹	۹۰	۶۶۵	۷۵۵	۷۷۳	۱۶۲۱	۲۳۹۴ ۵۰- ۵۴ ساله
.	.	.	۷۹۵	۶۰۲	۱۳۹۷	۱۰۶	۳۶۹	۴۷۵	۹۰۱	۹۷۱	۱۸۷۲ ۵۵- ۵۹ ساله
.	.	.	۷۰۷	۳۱۳	۱۰۲۰	۷۲	۱۹۲	۲۶۴	۷۷۹	۵۰۵	۱۲۸۴ ۶۰- ۶۴ ساله
.	.	.	۸۲۹	۲۰۹	۱۰۳۸	۶۸	۹۵	۱۶۳	۸۹۷	۳۰۴	۱۲۰۱ ۶۵- ۶۹ ساله
.	.	.	۱۰۸۴	۱۷۵	۱۲۵۹	۱۳۶	۷۹	۲۱۵	۱۲۲۰	۲۵۴	۱۴۷۴ ۷۰- ۷۴ ساله
.	.	.	۱۱۳۴	۱۳۸	۱۲۷۲	۱۴۹	۸۷	۲۳۶	۱۲۸۳	۲۲۵	۱۵۰۸ ۷۵ ساله و بیش تر



۸- جمعیت ۶ ساله و بیش تر بر حسب جنس، سن، وضع سکونت و وضع سواد (دنباله)

غیر ساکن			ساکن در نقاط روستایی			ساکن در نقاط شهری			جمع			جنس و سن
بی سواد	با سواد	جمع	بی سواد	با سواد	جمع	بی سواد	با سواد	جمع	بی سواد	با سواد	جمع	
.	.	.	۱۱۴۲۶	۲۱۸۶۵	۳۳۲۹۱	۱۷۵۵	۱۱۲۹۴	۱۳۰۴۹	۱۳۱۸۱	۳۳۱۵۹	۴۶۳۴۰	زن
.	.	.	۹۸	۱۴۹۴	۱۵۹۲	۴۱	۷۹۹	۸۴۰	۱۳۹	۲۲۹۳	۲۴۳۲	۹-۶ ساله
.	.	.	۷۹	۲۸۳	۳۶۲	۳۳	۱۷۳	۲۰۶	۱۱۲	۴۵۶	۵۶۸	۶ ساله
.	.	.	۹	۳۷۳	۳۸۲	۳	۱۹۵	۱۹۸	۱۲	۵۶۸	۵۸۰	۷ ساله
.	.	.	۴	۳۸۷	۳۹۱	۲	۲۳۰	۲۳۲	۶	۶۱۷	۶۲۳	۸ ساله
.	.	.	۶	۴۵۱	۴۵۷	۳	۲۰۱	۲۰۴	۹	۶۵۲	۶۶۱	۹ ساله
.	.	.	۴۱	۳۰۸۶	۳۱۲۷	۵	۱۱۶۶	۱۱۷۱	۴۶	۴۲۵۲	۴۲۹۸	۱۴-۱۰ ساله
.	.	.	۳	۴۹۱	۴۹۴	۳	۲۱۷	۲۲۰	۶	۷۰۸	۷۱۴	۱۰ ساله
.	.	.	۸	۵۳۴	۵۴۲	.	۲۰۸	۲۰۸	۸	۷۴۲	۷۵۰	۱۱ ساله
.	.	.	۱۱	۵۸۵	۵۹۶	۱	۲۱۷	۲۱۸	۱۲	۸۰۲	۸۱۴	۱۲ ساله
.	.	.	۶	۶۹۶	۷۰۲	۱	۲۴۷	۲۴۸	۷	۹۴۳	۹۵۰	۱۳ ساله
.	.	.	۱۳	۷۸۰	۷۹۳	.	۲۷۷	۲۷۷	۱۳	۱۰۵۷	۱۰۷۰	۱۴ ساله
.	.	.	۷۲	۴۰۱۰	۴۰۸۲	۶	۱۵۷۹	۱۵۸۵	۷۸	۵۵۸۹	۵۶۶۷	۱۹-۱۵ ساله
.	.	.	۱۰۲	۳۵۶۲	۳۶۶۴	۱۴	۱۵۴۵	۱۵۵۹	۱۱۶	۵۱۰۷	۵۲۲۳	۲۴-۲۰ ساله
.	.	.	۲۳۴	۲۸۲۸	۳۰۶۲	۱۵	۱۳۴۲	۱۳۵۷	۲۴۹	۴۱۷۰	۴۴۱۹	۲۹-۲۵ ساله
.	.	.	۳۷۶	۲۳۸۷	۲۷۶۳	۳۰	۱۱۱۲	۱۱۴۲	۴۰۶	۳۴۹۹	۳۹۰۵	۳۴-۳۰ ساله
.	.	.	۵۴۲	۱۹۳۸	۲۴۸۰	۶۱	۱۱۸۳	۱۲۴۴	۶۰۳	۳۱۲۱	۳۷۲۴	۳۹-۳۵ ساله
.	.	.	۹۲۴	۱۲۴۳	۲۱۶۷	۱۲۷	۱۰۵۰	۱۱۷۷	۱۰۵۱	۲۲۹۳	۳۳۴۴	۴۴-۴۰ ساله
.	.	.	۱۳۸۸	۷۶۱	۲۱۴۹	۲۰۹	۷۳۷	۹۴۶	۱۵۹۷	۱۴۹۸	۳۰۹۵	۴۹-۴۵ ساله
.	.	.	۱۵۵۹	۳۰۰	۱۸۵۹	۲۳۳	۳۸۴	۶۱۷	۱۷۹۲	۶۸۴	۲۴۷۶	۵۴-۵۰ ساله
.	.	.	۱۵۲۳	۱۲۸	۱۶۵۱	۱۹۹	۱۸۶	۳۸۵	۱۷۲۲	۳۱۴	۲۰۲۶	۵۹-۵۵ ساله
.	.	.	۱۱۳۱	۵۷	۱۱۸۸	۱۷۰	۹۴	۲۶۴	۱۳۰۱	۱۵۱	۱۴۵۲	۶۴-۶۰ ساله
.	.	.	۱۰۳۸	۲۲	۱۰۶۰	۱۶۱	۴۱	۲۰۲	۱۱۹۹	۶۳	۱۲۶۲	۶۹-۶۵ ساله
.	.	.	۱۰۸۴	۲۲	۱۱۰۶	۲۲۵	۳۸	۲۶۳	۱۳۰۹	۶۰	۱۳۶۹	۷۴-۷۰ ساله
.	.	.	۱۳۱۴	۲۷	۱۳۴۱	۲۵۹	۳۸	۲۹۷	۱۵۷۳	۶۵	۱۶۳۸	۷۵ ساله و بیش تر

۹- برآورد جمعیت ۶ ساله و بیش تر بر حسب جنس، سن و سطح سواد (کل)

باسواد				جمع	جنس و سن
متوسطه	راهنمایی	ابتدایی	جمع		
۱۹۶۹۰	۱۸۹۳۵	۱۹۵۰۶	۶۹۴۰۶	۹۰۷۳۱	مرد وزن
.	.	۴۶۱۵	۴۷۸۷	۵۰۷۲ ۶-۹ ساله
۱۲۳۰	۴۹۱۵	۲۴۳۴	۸۸۰۳	۸۸۹۴ ۱۰-۱۴ ساله
۶۱۹۴	۲۵۶۰	۶۸۱	۱۱۱۱۹	۱۱۳۰۴ ۱۵-۱۹ ساله
۳۴۱۴	۲۷۱۰	۱۱۸۱	۹۵۴۸	۹۷۶۶ ۲۰-۲۴ ساله
۲۶۶۶	۲۱۲۱	۱۸۳۵	۷۹۵۹	۸۳۸۸ ۲۵-۲۹ ساله
۱۵۸۲	۱۹۸۹	۲۲۸۸	۶۶۴۰	۷۳۲۵ ۳۰-۳۴ ساله
۱۲۴۹	۲۰۶۷	۱۸۸۹	۶۱۷۷	۷۰۹۱ ۳۵-۳۹ ساله
۲۵۶۱	۱۹۷۲	۲۴۸۳	۹۱۵۴	۱۲۹۲۳ ۴۰-۴۹ ساله
۷۰۵	۵۳۱	۱۶۵۴	۴۲۴۷	۱۱۵۱۵ ۵۰-۶۴ ساله
۹۰	۶۹	۴۴۵	۹۷۲	۸۴۵۳ ۶۵ ساله و بیش تر
۱۰۳۳۸	۱۰۰۲۳	۱۰۵۶۸	۳۶۲۴۸	۴۴۳۹۲	مرد
.	.	۲۴۱۲	۲۴۹۴	۲۶۴۰ ۶-۹ ساله
۶۱۷	۲۵۸۷	۱۲۵۲	۴۵۵۱	۴۵۹۶ ۱۰-۱۴ ساله
۳۲۶۲	۱۳۰۷	۳۴۷	۵۵۳۰	۵۶۳۷ ۱۵-۱۹ ساله
۱۵۴۸	۱۵۱۱	۵۴۰	۴۴۴۱	۴۵۴۳ ۲۰-۲۴ ساله
۱۲۱۱	۱۰۸۲	۹۶۶	۳۷۸۹	۳۹۶۹ ۲۵-۲۹ ساله
۷۴۲	۸۸۲	۱۱۵۸	۳۱۳۹	۳۴۱۸ ۳۰-۳۴ ساله
۷۰۰	۹۷۱	۹۸۲	۳۰۵۴	۳۳۶۵ ۳۵-۳۹ ساله
۱۶۲۰	۱۲۱۱	۱۳۱۵	۵۳۶۸	۶۴۸۹ ۴۰-۴۹ ساله
۵۶۲	۴۱۱	۱۲۳۸	۳۰۹۸	۵۵۵۱ ۵۰-۶۴ ساله
۷۵	۶۲	۳۵۷	۷۸۴	۴۱۸۴ ۶۵ ساله و بیش تر
۹۳۵۲	۸۹۱۲	۸۹۳۹	۳۳۱۵۸	۴۶۳۳۹	زن
.	.	۲۲۰۳	۲۲۹۳	۲۴۳۲ ۶-۹ ساله
۶۱۳	۲۳۲۸	۱۱۸۲	۴۲۵۲	۴۲۹۸ ۱۰-۱۴ ساله
۲۹۳۳	۱۲۵۳	۳۳۴	۵۵۸۹	۵۶۶۷ ۱۵-۱۹ ساله
۱۸۶۵	۱۲۰۰	۶۴۰	۵۱۰۷	۵۲۲۳ ۲۰-۲۴ ساله
۱۴۵۵	۱۰۳۹	۸۶۹	۴۱۷۰	۴۴۱۹ ۲۵-۲۹ ساله
۸۳۹	۱۱۰۷	۱۱۳۱	۳۵۰۱	۳۹۰۷ ۳۰-۳۴ ساله
۵۴۸	۱۰۹۶	۹۰۷	۳۱۲۳	۳۷۲۶ ۳۵-۳۹ ساله
۹۴۱	۷۶۱	۱۱۶۸	۳۷۸۶	۶۴۳۴ ۴۰-۴۹ ساله
۱۴۳	۱۲۱	۴۱۷	۱۱۴۹	۵۹۶۴ ۵۰-۶۴ ساله
۱۵	۸	۸۸	۱۸۸	۴۲۶۹ ۶۵ ساله و بیش تر



۹- برآورد جمعیت ۶ ساله و بیش تر بر حسب جنس، سن و سطح سواد (دنباله)

(کل)

بی سواد	باسواد				جنس و سن
	سایر دوره‌های تحصیلی، دوره تحصیلی نامشخص و اظهار نشده	سوادآموزی بزرگسالان	عالی	پیش دانشگاهی	
۲۱۳۲۵	۱۶۲۴	۲۵۹۴	۵۲۴۷	۱۸۱۰	مرد وزن
۲۸۵	۱۷۲	.	.	.	۶-۹ ساله
۹۱	۲۲۳	.	.	.	۱۰-۱۴ ساله
۱۸۵	۱۵۵	۳۵	۵۷۸	۹۱۷	۱۵-۱۹ ساله
۲۱۸	۱۰۰	۶۴	۱۵۴۵	۵۳۴	۲۰-۲۴ ساله
۴۲۹	۴۳	۱۵۵	۸۸۶	۲۵۳	۲۵-۲۹ ساله
۶۸۵	۷۳	۲۰۴	۴۶۸	۳۵	۳۰-۳۴ ساله
۹۱۴	۸۹	۳۷۲	۴۷۲	۳۹	۳۵-۳۹ ساله
۳۷۶۹	۳۸۲	۸۰۸	۹۳۶	۱۳	۴۰-۴۹ ساله
۷۲۶۸	۲۱۲	۷۷۹	۳۵۵	۱۰	۵۰-۶۴ ساله
۷۴۸۱	۱۷۵	۱۷۵	۸	۹	۶۵ ساله و بیش تر
۸۱۴۴	۸۹۹	۱۰۷۲	۲۸۲۰	۵۲۸	مرد
۱۴۶	۸۲	.	.	.	۶-۹ ساله
۴۵	۹۵	.	.	.	۱۰-۱۴ ساله
۱۰۷	۷۳	۲۲	۲۳۵	۲۸۶	۱۵-۱۹ ساله
۱۰۲	۴۶	۴۳	۶۴۷	۱۰۷	۲۰-۲۴ ساله
۱۸۰	۱۴	۲۶	۳۹۶	۹۳	۲۵-۲۹ ساله
۲۷۹	۳۵	۷۴	۲۳۸	۱۱	۳۰-۳۴ ساله
۳۱۱	۴۸	۷۸	۲۶۵	۱۰	۳۵-۳۹ ساله
۱۱۲۱	۲۲۲	۲۶۹	۷۱۸	۱۳	۴۰-۴۹ ساله
۲۴۵۳	۱۳۸	۴۲۹	۳۱۹	.	۵۰-۶۴ ساله
۳۴۰۰	۱۴۷	۱۳۰	۴	۹	۶۵ ساله و بیش تر
۱۳۱۸۱	۷۲۵	۱۵۲۲	۲۴۲۶	۱۲۸۲	زن
۱۳۹	۹۰	.	.	.	۶-۹ ساله
۴۶	۱۲۸	.	.	.	۱۰-۱۴ ساله
۷۸	۸۲	۱۳	۳۴۳	۶۳۱	۱۵-۱۹ ساله
۱۱۶	۵۵	۲۱	۸۹۸	۴۲۸	۲۰-۲۴ ساله
۲۴۹	۲۹	۱۲۸	۴۹۰	۱۶۰	۲۵-۲۹ ساله
۴۰۶	۳۸	۱۳۱	۲۳۰	۲۵	۳۰-۳۴ ساله
۶۰۳	۴۱	۲۹۵	۲۰۷	۲۹	۳۵-۳۹ ساله
۲۶۴۸	۱۵۹	۵۳۹	۲۱۸	.	۴۰-۴۹ ساله
۴۸۱۵	۷۴	۳۵۰	۳۶	۱۰	۵۰-۶۴ ساله
۴۰۸۱	۲۸	۴۵	۴	.	۶۵ ساله و بیش تر



۹- برآورد جمعیت ۶ ساله و بیش تر بر حسب جنس، سن و سطح سواد (دنباله)

باسواد				جمع	جنس و سن
متوسطه	راهنمایی	ابتدایی	جمع		
۸۲۳۸	۵۴۶۹	۴۸۴۰	۲۳۵۸۶	۲۶۲۳۶	مرد وزن
.	.	۱۵۳۳	۱۵۹۸	۱۶۷۵ ۶ ساله
۴۳۵	۱۳۴۷	۶۲۱	۲۴۹۱	۲۵۰۳ ۱۰-۱۴ ساله
۱۹۸۶	۳۵۸	۶۲	۳۱۴۹	۳۱۶۳ ۱۵-۱۹ ساله
۱۲۳۴	۵۴۳	۱۳۲	۲۹۸۳	۳۰۲۰ ۲۰-۲۴ ساله
۱۰۷۰	۶۱۰	۲۹۶	۲۵۷۲	۲۵۹۸ ۲۵-۲۹ ساله
۷۵۶	۶۳۵	۴۲۱	۲۱۸۰	۲۲۳۷ ۳۰-۳۴ ساله
۷۲۸	۷۸۴	۳۷۸	۲۳۶۳	۲۴۶۳ ۳۵-۳۹ ساله
۱۴۷۰	۸۲۲	۷۰۴	۳۹۸۵	۴۴۴۴ ۴۰-۴۹ ساله
۴۹۵	۳۱۵	۵۲۴	۱۸۸۸	۲۷۵۸ ۵۰-۶۴ ساله
۶۴	۵۵	۱۶۹	۳۷۶	۱۲۷۴ ۶۵ ساله و بیش تر
۴۳۱۸	۲۸۱۸	۲۵۷۸	۱۲۲۹۲	۱۳۱۸۷	مرد
.	.	۷۷۲	۷۹۹	۸۳۵ ۶ ساله
۲۳۷	۶۸۰	۳۵۲	۱۳۲۵	۱۳۳۲ ۱۰-۱۴ ساله
۱۰۸۰	۲۰۵	۳۷	۱۵۷۰	۱۵۷۸ ۱۵-۱۹ ساله
۶۰۳	۳۰۳	۶۵	۱۴۲۸	۱۴۶۱ ۲۰-۲۴ ساله
۴۶۱	۳۰۰	۱۸۴	۱۲۳۰	۱۲۴۱ ۲۵-۲۹ ساله
۳۶۱	۳۱۷	۲۲۴	۱۰۶۸	۱۰۹۵ ۳۰-۳۴ ساله
۳۹۸	۳۵۹	۱۹۰	۱۱۸۰	۱۲۱۹ ۳۵-۳۹ ساله
۷۷۴	۴۴۸	۳۴۷	۲۱۹۸	۲۳۲۱ ۴۰-۴۹ ساله
۲۵۸	۲۱۸	۲۹۳	۱۲۲۵	۱۴۹۳ ۵۰-۶۴ ساله
۴۹	۴۷	۱۱۳	۲۶۰	۶۱۳ ۶۵ ساله و بیش تر
۳۹۲۰	۲۵۹۱	۲۲۶۲	۱۱۲۹۴	۱۳۰۴۹	زن
.	.	۷۶۱	۷۹۹	۸۴۰ ۶ ساله
۱۹۸	۶۶۷	۲۶۹	۱۱۶۶	۱۱۷۱ ۱۰-۱۴ ساله
۹۰۷	۱۵۳	۲۵	۱۵۷۹	۱۵۸۵ ۱۵-۱۹ ساله
۶۳۱	۲۴۰	۶۷	۱۵۴۵	۱۵۵۹ ۲۰-۲۴ ساله
۶۰۹	۳۱۰	۱۱۲	۱۳۴۲	۱۳۵۷ ۲۵-۲۹ ساله
۳۹۵	۳۱۸	۱۹۷	۱۱۱۳	۱۱۴۳ ۳۰-۳۴ ساله
۳۳۰	۴۲۴	۱۸۸	۱۱۸۴	۱۲۴۵ ۳۵-۳۹ ساله
۶۹۷	۳۷۴	۳۵۷	۱۷۸۸	۲۱۲۴ ۴۰-۴۹ ساله
۱۳۸	۹۷	۲۳۱	۶۶۳	۱۲۶۵ ۵۰-۶۴ ساله
۱۵	۸	۵۶	۱۱۶	۷۶۱ ۶۵ ساله و بیش تر



۹- برآورد جمعیت ۶ ساله و بیش تر بر حسب جنس، سن و سطح سواد (دنباله)

(نقاط شهری)

بی سواد	باسواد				جنس و سن
	سایر دوره‌های تحصیلی، دوره تحصیلی نامشخص و اظهار نشده	سوادآموزی بزرگسالان	عالی	پیش دانشگاهی	
۲۶۵۰	۴۵۷	۴۷۱	۳۵۰۱	۶۰۹	مرد وزن
۷۷	۶۵	.	.	.	۶-۹ ساله
۱۲	۸۸	.	.	.	۱۰-۱۴ ساله
۱۴	۵۰	.	۳۴۲	۳۵۱	۱۵-۱۹ ساله
۳۷	۹	۵	۹۱۸	۱۴۱	۲۰-۲۴ ساله
۲۶	۱	۹	۵۰۶	۸۱	۲۵-۲۹ ساله
۵۷	۵	۵۳	۲۹۹	۱۱	۳۰-۳۴ ساله
۱۰۰	۱۰	۶۵	۲۸۴	۱۳	۳۵-۳۹ ساله
۴۵۹	۱۰۷	۱۴۰	۷۲۹	۱۳	۴۰-۴۹ ساله
۸۷۰	۶۱	۱۷۸	۳۱۴	.	۵۰-۶۴ ساله
۹۹۸	۶۰	۲۱	۸	.	۶۵ ساله و بیش تر
۸۹۵	۲۳۶	۱۱۹	۱۹۶۹	۱۹۴	مرد
۳۶	۲۷	.	.	.	۶-۹ ساله
۷	۵۷	.	.	.	۱۰-۱۴ ساله
۸	۲۵	.	۱۳۱	۹۳	۱۵-۱۹ ساله
۲۳	۵	۵	۴۱۶	۴۲	۲۰-۲۴ ساله
۱۱	۱	.	۲۴۹	۳۶	۲۵-۲۹ ساله
۲۷	۵	۱۵	۱۴۵	.	۳۰-۳۴ ساله
۳۹	۵	۱۲	۲۰۴	۱۰	۳۵-۳۹ ساله
۱۲۳	۵۲	۲۸	۵۳۷	۱۳	۴۰-۴۹ ساله
۲۶۸	۲۴	۴۸	۲۸۴	.	۵۰-۶۴ ساله
۳۵۳	۳۵	۱۲	۴	.	۶۵ ساله و بیش تر
۱۷۵۵	۲۲۱	۳۵۲	۱۵۳۳	۴۱۶	زن
۴۱	۳۸	.	.	.	۶-۹ ساله
۵	۳۱	.	.	.	۱۰-۱۴ ساله
۶	۲۵	.	۲۱۱	۲۵۸	۱۵-۱۹ ساله
۱۴	۵	.	۵۰۳	۱۰۰	۲۰-۲۴ ساله
۱۵	.	۹	۲۵۸	۴۴	۲۵-۲۹ ساله
۳۰	.	۳۸	۱۵۴	۱۱	۳۰-۳۴ ساله
۶۱	۵	۵۳	۱۸۰	۳	۳۵-۳۹ ساله
۳۳۶	۵۶	۱۱۲	۱۹۲	.	۴۰-۴۹ ساله
۶۰۲	۳۷	۱۳۰	۳۱	.	۵۰-۶۴ ساله
۶۴۵	۲۴	۹	۴	.	۶۵ ساله و بیش تر



۹- برآورد جمعیت ۶ ساله و بیش تر بر حسب جنس، سن و سطح سواد (دنباله)

باسواد				جمع	جنس و سن
متوسطه	راهنمایی	ابتدایی	جمع		
۱۱۴۵۳	۱۳۴۶۷	۱۴۶۶۶	۴۵۸۲۱	۶۴۴۹۶	مرد وزن
.	.	۳۰۸۲	۳۱۸۹	۳۳۹۷	۶-۹ ساله
۷۹۵	۳۵۶۸	۱۸۱۳	۶۳۱۲	۶۳۹۱	۱۰-۱۴ ساله
۴۲۰۸	۲۲۰۲	۶۱۹	۷۹۷۰	۸۱۴۱	۱۵-۱۹ ساله
۲۱۸۰	۲۱۶۷	۱۰۴۹	۶۵۶۵	۶۷۴۶	۲۰-۲۴ ساله
۱۵۹۶	۱۵۱۱	۱۵۴۰	۵۳۸۷	۵۷۹۰	۲۵-۲۹ ساله
۸۲۶	۱۳۵۴	۱۸۶۷	۴۴۶۰	۵۰۸۸	۳۰-۳۴ ساله
۵۲۱	۱۲۸۳	۱۵۱۱	۳۸۱۴	۴۶۲۸	۳۵-۳۹ ساله
۱۰۹۱	۱۱۵۰	۱۷۷۹	۵۱۶۹	۸۴۷۹	۴۰-۴۹ ساله
۲۱۰	۲۱۶	۱۱۳۰	۲۳۵۹	۸۷۵۷	۵۰-۶۴ ساله
۲۶	۱۴	۲۷۶	۵۹۶	۷۰۷۹	۶۵ ساله و بیش تر
۶۰۲۰	۷۱۴۵	۷۹۸۹	۲۳۹۵۶	۳۱۲۰۵	مرد
.	.	۱۶۴۰	۱۶۹۵	۱۸۰۵	۶-۹ ساله
۳۸۰	۱۹۰۷	۹۰۰	۳۲۲۶	۳۲۶۴	۱۰-۱۴ ساله
۲۱۸۲	۱۱۰۲	۳۱۰	۳۹۶۰	۴۰۵۹	۱۵-۱۹ ساله
۹۴۵	۱۲۰۷	۴۷۵	۳۰۰۳	۳۰۸۲	۲۰-۲۴ ساله
۷۵۱	۷۸۳	۷۸۲	۲۵۵۹	۲۷۲۸	۲۵-۲۹ ساله
۳۸۲	۵۶۴	۹۳۳	۲۰۷۲	۲۳۲۴	۳۰-۳۴ ساله
۳۰۲	۶۱۲	۷۹۲	۱۸۷۴	۲۱۴۶	۳۵-۳۹ ساله
۸۴۷	۷۶۳	۹۶۸	۳۱۷۱	۴۱۶۹	۴۰-۴۹ ساله
۲۰۵	۱۹۲	۹۴۵	۱۸۷۳	۴۰۵۸	۵۰-۶۴ ساله
۲۶	۱۴	۲۴۴	۵۲۴	۳۵۷۱	۶۵ ساله و بیش تر
۵۴۳۳	۶۳۲۲	۶۶۷۷	۲۱۸۶۴	۳۳۲۹۰	زن
.	.	۱۴۴۲	۱۴۹۴	۱۵۹۲	۶-۹ ساله
۴۱۵	۱۶۶۱	۹۱۳	۳۰۸۶	۳۱۲۷	۱۰-۱۴ ساله
۲۰۲۶	۱۱۰۰	۳۰۹	۴۰۱۰	۴۰۸۲	۱۵-۱۹ ساله
۱۲۳۴	۹۶۰	۵۷۳	۳۵۶۲	۳۶۶۴	۲۰-۲۴ ساله
۸۴۶	۷۲۸	۷۵۷	۲۸۲۸	۳۰۶۲	۲۵-۲۹ ساله
۴۴۴	۷۹۰	۹۳۴	۲۳۸۸	۲۷۶۴	۳۰-۳۴ ساله
۲۱۸	۶۷۱	۷۲۰	۱۹۳۹	۲۴۸۱	۳۵-۳۹ ساله
۲۴۴	۳۸۷	۸۱۱	۱۹۹۸	۴۳۱۰	۴۰-۴۹ ساله
۵	۲۴	۱۸۵	۴۸۶	۴۶۹۹	۵۰-۶۴ ساله
.	.	۳۲	۷۲	۳۵۰۸	۶۵ ساله و بیش تر



۹- برآورد جمعیت ۶ ساله و بیش تر بر حسب جنس، سن و سطح سواد (دنباله)

(نقاط روستایی)

بی سواد	باسواد				جنس و سن
	سایر دوره‌های تحصیلی، دوره تحصیلی نامشخص و اظهار نشده	سوادآموزی بزرگسالان	عالی	پیش دانشگاهی	
۱۸۶۷۵	۱۱۶۷	۲۱۲۲	۱۷۴۵	۱۲۰۱	مرد وزن
۲۰۸	۱۰۷	.	.	.	۶-۹ ساله
۷۹	۱۳۵	.	.	.	۱۰-۱۴ ساله
۱۷۱	۱۰۴	۳۵	۲۳۶	۵۶۶	۱۵-۱۹ ساله
۱۸۱	۹۱	۵۹	۶۲۶	۳۹۳	۲۰-۲۴ ساله
۴۰۳	۴۲	۱۴۵	۳۸۰	۱۷۳	۲۵-۲۹ ساله
۶۲۸	۶۸	۱۵۱	۱۶۸	۲۵	۳۰-۳۴ ساله
۸۱۴	۷۸	۳۰۷	۸۸	۲۶	۳۵-۳۹ ساله
۳۳۱۰	۲۷۴	۶۶۸	۲۰۷	.	۴۰-۴۹ ساله
۶۳۹۸	۱۵۱	۶۰۲	۴۰	۱۰	۵۰-۶۴ ساله
۶۴۸۳	۱۱۶	۱۵۵	.	۹	۶۵ ساله و بیش تر
۷۲۴۹	۶۶۳	۹۵۲	۸۵۲	۳۳۴	مرد
۱۱۰	۵۵	.	.	.	۶-۹ ساله
۳۸	۳۸	.	.	.	۱۰-۱۴ ساله
۹۹	۴۷	۲۲	۱۰۴	۱۹۳	۱۵-۱۹ ساله
۷۹	۴۱	۳۸	۲۳۱	۶۵	۲۰-۲۴ ساله
۱۶۹	۱۳	۲۶	۱۴۷	۵۷	۲۵-۲۹ ساله
۲۵۲	۳۰	۵۹	۹۳	۱۱	۳۰-۳۴ ساله
۲۷۲	۴۳	۶۵	۶۱	.	۳۵-۳۹ ساله
۹۹۸	۱۷۱	۲۴۲	۱۸۱	.	۴۰-۴۹ ساله
۲۱۸۵	۱۱۴	۳۸۲	۳۵	.	۵۰-۶۴ ساله
۳۰۴۷	۱۱۲	۱۱۹	.	۹	۶۵ ساله و بیش تر
۱۱۴۲۶	۵۰۴	۱۱۷۰	۸۹۴	۸۶۶	زن
۹۸	۵۲	.	.	.	۶-۹ ساله
۴۱	۹۷	.	.	.	۱۰-۱۴ ساله
۷۲	۵۷	۱۳	۱۳۲	۳۷۳	۱۵-۱۹ ساله
۱۰۲	۵۰	۲۱	۳۹۵	۳۲۸	۲۰-۲۴ ساله
۲۳۴	۲۹	۱۱۹	۲۳۳	۱۱۶	۲۵-۲۹ ساله
۳۷۶	۳۸	۹۲	۷۶	۱۴	۳۰-۳۴ ساله
۵۴۲	۳۶	۲۴۲	۲۷	۲۶	۳۵-۳۹ ساله
۲۳۱۲	۱۰۴	۴۲۷	۲۶	.	۴۰-۴۹ ساله
۴۲۱۳	۳۸	۲۲۰	۵	۱۰	۵۰-۶۴ ساله
۳۴۳۶	۴	۳۶	.	.	۶۵ ساله و بیش تر

۱۰- برآورد جمعیت در حال تحصیل بر حسب جنس، سن و دوره تحصیلی (کل)

محصلان داخل کشور				راهنمایی	ابتدایی	جمع	جنس و سن
متوسطه			جمع				
فنی و حرفه‌ای	نظری	عمومی		جمع			
۹۴۲	۲۳۶۵	۲۰۴۴	۵۷۶۵	۵۱۲۶	۶۷۶۸	۲۰۷۵۱	مرد وزن
.	۴۵۷۷	۴۷۱۰	۶-۹ ساله
.	.	۱۲۱۸	۱۲۱۸	۴۶۸۹	۲۱۳۲	۸۲۱۲	۱۰-۱۴ ساله
۸۴۰	۲۲۷۱	۷۶۳	۴۲۴۱	۳۶۸	۱۰	۵۸۹۹	۱۵-۱۹ ساله
۸۰	۶۲	۱۹	۱۶۷	۳۵	۲۷	۱۳۴۸	۲۰-۲۴ ساله
۱۳	۱۱	۱۰	۳۴	۱۵	.	۲۴۹	۲۵-۲۹ ساله
۸	۲۱	۳۳	۱۰۴	۱۹	۲۲	۳۳۰	۳۰ ساله و بیش تر
۷۲۳	۹۸۵	۱۰۸۴	۳۱۰۷	۲۷۸۳	۳۵۳۶	۱۰۶۳۲	مرد
.	۲۳۸۶	۲۴۵۴	۶-۹ ساله
.	.	۶۰۷	۶۰۷	۲۵۱۱	۱۱۲۰	۴۳۰۰	۱۰-۱۴ ساله
۶۲۴	۹۴۷	۴۴۳	۲۲۹۰	۲۲۱	۵	۳۰۰۶	۱۵-۱۹ ساله
۸۰	۹	.	۹۵	۲۰	۱۲	۵۳۹	۲۰-۲۴ ساله
۱۱	۱۱	۱۰	۳۲	۱۱	.	۱۲۵	۲۵-۲۹ ساله
۸	۱۸	۲۳	۸۳	۱۹	۱۲	۲۰۴	۳۰ ساله و بیش تر
۲۱۹	۱۳۸۰	۹۶۰	۲۶۵۸	۲۳۴۳	۳۲۳۳	۱۰۱۲۰	زن
.	۲۱۹۱	۲۲۵۶	۶-۹ ساله
.	.	۶۱۱	۶۱۱	۲۱۷۸	۱۰۱۲	۳۹۱۲	۱۰-۱۴ ساله
۲۱۷	۱۳۲۴	۳۲۰	۱۹۵۱	۱۴۷	۵	۲۸۹۳	۱۵-۱۹ ساله
.	۵۳	۱۹	۷۲	۱۴	۱۵	۸۰۸	۲۰-۲۴ ساله
۲	.	.	۲	۵	.	۱۲۵	۲۵-۲۹ ساله
.	۳	۱۰	۲۱	.	۱۰	۱۲۵	۳۰ ساله و بیش تر



۱۰- برآورد جمعیت در حال تحصیل بر حسب جنس، سن و دوره تحصیلی (دنباله)

محصّلین خارج از کشور	محصّلین داخل کشور						جنس و سن
	سایر دوره‌های تحصیلی، دوره تحصیلی نامشخص و اظهار نشده	سواد آموزی بزرگسالان	عالی	پیش دانشگاهی	متوسطه		
					اظهار نشده	کار و دانش	
۱	۳۶۱	۲۹	۱۸۲۹	۸۷۱	۱۴	۴۰۱	مرد وزن
.	۱۳۳	۶-۹ ساله
.	۱۷۳	۱۰-۱۴ ساله
.	۵۴	.	۵۵۵	۶۷۱	۱۴	۳۵۳	۱۵-۱۹ ساله
.	.	۶	۹۷۹	۱۳۴	.	۶	۲۰-۲۴ ساله
۱	.	.	۱۹۰	۹	.	.	۲۵-۲۹ ساله
.	.	۲۲	۱۰۵	۵۸	.	۴۲	۳۰ ساله و بیش‌تر
۱	۱۶۰	۱۳	۷۵۲	۲۸۰	۱۴	۳۰۱	مرد
.	۶۸	۶-۹ ساله
.	۶۲	۱۰-۱۴ ساله
.	۳۰	.	۲۳۰	۲۳۰	۱۴	۲۶۲	۱۵-۱۹ ساله
.	.	.	۳۹۰	۲۲	.	۶	۲۰-۲۴ ساله
۱	.	.	۸۱	.	.	.	۲۵-۲۹ ساله
.	.	۱۳	۵۰	۲۸	.	۳۳	۳۰ ساله و بیش‌تر
.	۲۰۰	۱۶	۱۰۷۸	۵۹۲	.	۹۹	زن
.	۶۵	۶-۹ ساله
.	۱۱۱	۱۰-۱۴ ساله
.	۲۴	.	۳۲۵	۴۴۰	.	۹۱	۱۵-۱۹ ساله
.	.	۶	۵۸۹	۱۱۲	.	.	۲۰-۲۴ ساله
.	.	.	۱۰۹	۹	.	.	۲۵-۲۹ ساله
.	.	۹	۵۵	۳۰	.	۸	۳۰ ساله و بیش‌تر



۱۰- برآورد جمعیت در حال تحصیل بر حسب جنس، سن و دوره تحصیلی (دنباله) (نقاط شهری)

محصلان داخل کشور				راهنمایی	ابتدایی	جمع	جنس و سن
متوسطه			جمع				
فنی و حرفه‌ای	نظری	عمومی		جمع			
۴۰۸	۷۸۰	۶۵۶	۱۹۶۷	۱۴۰۵	۲۱۴۷	۷۱۷۳	مرد وزن
.	۱۵۲۴	۱۵۷۹	۶-۹ ساله
.	.	۴۳۵	۴۳۵	۱۳۲۷	۶۰۷	۲۴۳۲	۱۰-۱۴ ساله
۳۷۰	۷۴۹	۱۹۳	۱۴۰۲	۶۵	۱۰	۲۰۹۲	۱۵-۱۹ ساله
۳۵	۳۱	.	۷۲	۸	۴	۷۴۹	۲۰-۲۴ ساله
۲	.	۱۰	۱۲	۵	.	۱۳۹	۲۵-۲۹ ساله
.	.	۱۸	۴۵	.	۳	۱۸۱	۳۰ ساله و بیش تر
۳۳۱	۲۸۳	۲۸۱	۱۰۸۸	۷۱۸	۱۱۲۸	۳۶۱۲	مرد
.	۷۷۱	۷۹۰	۶-۹ ساله
.	.	۲۳۷	۲۳۷	۶۷۴	۳۵۲	۱۲۹۵	۱۰-۱۴ ساله
۲۹۶	۲۷۴	۱۱۶	۷۵۴	۴۳	۵	۱۰۲۳	۱۵-۱۹ ساله
۳۵	۹	.	۵۰	۱	۱	۳۲۳	۲۰-۲۴ ساله
.	.	۱۰	۱۰	.	.	۷۲	۲۵-۲۹ ساله
.	.	۱۸	۳۶	.	.	۱۱۰	۳۰ ساله و بیش تر
۷۶	۴۹۷	۲۷۵	۸۷۹	۶۸۷	۱۰۱۹	۳۵۶۰	زن
.	۷۵۳	۷۸۹	۶-۹ ساله
.	.	۱۹۸	۱۹۸	۶۵۳	۲۵۵	۱۱۳۷	۱۰-۱۴ ساله
۷۴	۴۷۵	۷۷	۶۴۸	۲۲	۵	۱۰۷۰	۱۵-۱۹ ساله
.	۲۲	.	۲۲	۷	۳	۴۲۶	۲۰-۲۴ ساله
۲	.	.	۲	۵	.	۶۷	۲۵-۲۹ ساله
.	.	.	۸	.	۳	۷۰	۳۰ ساله و بیش تر



۱۰- برآورد جمعیت در حال تحصیل بر حسب جنس، سن و دوره تحصیلی (دنباله)

محلین خارج از کشور	محلین داخل کشور						جنس و سن
	سایر دوره‌های تحصیلی، دوره تحصیلی نامشخص و اظهار نشده	سواد آموزی بزرگسالان	عالی	پیش دانشگاهی	متوسطه		
					اظهار نشده	کار و دانش	
۱	۱۴۸	۱	۱۱۲۹	۳۷۵	.	۱۳۳	مرد وزن
.	۵۵	۶-۹ ساله
.	۶۳	۱۰-۱۴ ساله
.	۳۰	.	۳۲۶	۲۵۹	.	۹۰	۱۵-۱۹ ساله
.	.	.	۵۹۵	۷۰	.	۶	۲۰-۲۴ ساله
۱	.	.	۱۱۲	۹	.	.	۲۵-۲۹ ساله
.	.	۱	۹۵	۳۷	.	۲۷	۳۰ ساله و بیش تر
۱	۶۶	۱	۴۹۷	۱۱۳	.	۹۳	مرد
.	۱۹	۶-۹ ساله
.	۳۲	۱۰-۱۴ ساله
.	۱۵	.	۱۲۶	۷۹	.	۶۹	۱۵-۱۹ ساله
.	.	.	۲۶۰	۱۱	.	۶	۲۰-۲۴ ساله
۱	.	.	۶۱	.	.	.	۲۵-۲۹ ساله
.	.	۱	۵۰	۲۳	.	۱۸	۳۰ ساله و بیش تر
.	۸۲	.	۶۳۲	۲۶۲	.	۳۰	زن
.	۳۶	۶-۹ ساله
.	۳۱	۱۰-۱۴ ساله
.	۱۵	.	۲۰۰	۱۸۱	.	۲۱	۱۵-۱۹ ساله
.	.	.	۳۳۵	۵۹	.	.	۲۰-۲۴ ساله
.	.	.	۵۱	۹	.	.	۲۵-۲۹ ساله
.	.	.	۴۵	۱۴	.	۸	۳۰ ساله و بیش تر



۱۰- برآورد جمعیت در حال تحصیل بر حسب جنس، سن و دوره تحصیلی (دنباله)

محصلان داخل کشور				راهنمایی	ابتدایی	جمع	جنس و سن
متوسطه			جمع				
فنی و حرفه‌ای	نظری	عمومی		جمع			
۵۳۴	۱۵۸۴	۱۳۸۸	۳۷۹۸	۳۷۲۱	۴۶۲۱	۱۳۵۷۷	مرد وزن
.	۳۰۵۳	۳۱۳۱	۶-۹ ساله
.	.	۷۸۴	۷۸۴	۳۳۶۲	۱۵۲۵	۵۷۸۱	۱۰-۱۴ ساله
۴۷۰	۱۵۲۲	۵۷۰	۲۸۳۹	۳۰۲	.	۳۸۰۶	۱۵-۱۹ ساله
۴۵	۳۱	۱۹	۹۵	۲۷	۲۴	۶۰۰	۲۰-۲۴ ساله
۱۱	۱۱	.	۲۱	۱۱	.	۱۱۱	۲۵-۲۹ ساله
۸	۲۱	۱۵	۶۰	۱۹	۱۹	۱۴۹	۳۰ ساله و بیش تر
۳۹۲	۷۰۲	۷۰۳	۲۰۱۹	۲۰۶۵	۲۴۰۷	۷۰۱۹	مرد
.	۱۶۱۵	۱۶۶۴	۶-۹ ساله
.	.	۳۷۰	۳۷۰	۱۸۴۷	۷۶۸	۳۰۰۶	۱۰-۱۴ ساله
۳۲۸	۶۷۳	۳۲۷	۱۵۳۵	۱۷۸	.	۱۹۸۴	۱۵-۱۹ ساله
۴۵	.	.	۴۵	۱۹	۱۱	۲۱۵	۲۰-۲۴ ساله
۱۱	۱۱	.	۲۱	۱۱	.	۵۳	۲۵-۲۹ ساله
۸	۱۸	۵	۴۷	۱۹	۱۲	۹۴	۳۰ ساله و بیش تر
۱۴۳	۸۸۳	۶۸۵	۱۷۸۰	۱۶۵۷	۲۲۱۴	۶۵۶۱	زن
.	۱۴۳۸	۱۴۶۷	۶-۹ ساله
.	.	۴۱۳	۴۱۳	۱۵۲۴	۷۵۷	۲۷۷۴	۱۰-۱۴ ساله
۱۴۳	۸۴۹	۲۴۲	۱۳۰۳	۱۲۵	.	۱۸۲۳	۱۵-۱۹ ساله
.	۳۱	۱۹	۵۰	۸	۱۳	۳۸۵	۲۰-۲۴ ساله
.	۵۸	۲۵-۲۹ ساله
.	۳	۱۰	۱۳	.	۷	۵۵	۳۰ ساله و بیش تر



۱۰- برآورد جمعیت در حال تحصیل بر حسب جنس، سن و دوره تحصیلی (دنباله)

محلین خارج از کشور	محلین داخل کشور						جنس و سن
	سایر دوره‌های تحصیلی، دوره تحصیلی نامشخص و اظهار نشده	سواد آموزی بزرگسالان	عالی	پیش دانشگاهی	متوسطه		
					اظهار نشده	کار و دانش	
.	۲۱۳	۲۸	۷۰۰	۴۹۶	۱۴	۲۷۸	مرد وزن
.	۷۸	۶-۹ ساله
.	۱۱۰	۱۰-۱۴ ساله
.	۲۵	.	۲۲۹	۴۱۱	۱۴	۲۶۳	۱۵-۱۹ ساله
.	.	۶	۳۸۴	۶۴	.	.	۲۰-۲۴ ساله
.	.	.	۷۸	.	.	.	۲۵-۲۹ ساله
.	.	۲۱	۱۰	۲۱	.	۱۵	۳۰ ساله و بیش تر
.	۹۵	۱۲	۲۵۴	۱۶۷	۱۴	۲۰۸	مرد
.	۴۹	۶-۹ ساله
.	۳۱	۱۰-۱۴ ساله
.	۱۵	.	۱۰۴	۱۵۲	۱۴	۱۹۳	۱۵-۱۹ ساله
.	.	.	۱۳۰	۱۰	.	.	۲۰-۲۴ ساله
.	.	.	۲۰	.	.	.	۲۵-۲۹ ساله
.	.	۱۲	.	۵	.	۱۵	۳۰ ساله و بیش تر
.	۱۱۸	۱۶	۴۴۶	۳۲۹	.	۷۰	زن
.	۲۹	۶-۹ ساله
.	۸۰	۱۰-۱۴ ساله
.	۱۰	.	۱۲۵	۲۵۹	.	۷۰	۱۵-۱۹ ساله
.	.	۶	۲۵۴	۵۴	.	.	۲۰-۲۴ ساله
.	.	.	۵۸	.	.	.	۲۵-۲۹ ساله
.	.	۹	۱۰	۱۶	.	.	۳۰ ساله و بیش تر

۱۱- برآورد جمعیت در حال تحصیل دوره‌های ابتدایی و راهنمایی داخل کشور بر حسب جنس، سن و پایه تحصیلی (کل)

راهنمایی					ابتدایی							جنس و سن
اظہار نشده	سوم	دوم	اول	جمع	اظہار نشده	پنجم	چهارم	سوم	دوم	اول	جمع	
۸	۱۸۳۰	۱۷۱۰	۱۵۷۹	۵۱۲۶	۰	۱۵۳۴	۱۴۰۰	۱۲۵۳	۱۲۴۹	۱۳۳۲	۶۷۶۸	مرد وزن
۰	۰	۰	۰	۰	۰	۰	۰	۰	۰	۸۷۱	۸۷۱ ۶ ساله
۰	۰	۰	۰	۰	۰	۰	۰	۰	۸۰۱	۴۱۰	۱۲۱۱ ۷ ساله
۰	۰	۰	۰	۰	۰	۰	۰	۸۲۱	۴۰۴	۱۲	۱۲۳۷ ۸ ساله
۰	۰	۰	۰	۰	۰	۰	۸۸۲	۳۳۹	۲۴	۱۲	۱۲۵۷ ۹ ساله
۰	۰	۰	۰	۰	۰	۹۹۶	۴۱۱	۵۵	۸	۸	۱۴۷۷ ۱۰ ساله
۰	۰	۰	۹۵۵	۹۵۵	۰	۴۲۱	۶۷	۱۵	۸	۶	۵۱۶ ۱۱ ساله
۰	۰	۱۱۱۵	۳۸۹	۱۵۰۴	۰	۵۹	۷	۸	۰	۱۳	۸۸ ۱۲ ساله
۸	۱۰۸۵	۳۹۸	۱۳۶	۱۶۲۶	۰	۱۷	۱۸	۱۳	۰	۰	۴۷ ۱۳ ساله
۰	۴۶۱	۱۰۱	۴۲	۶۰۵	۰	۰	۵	۰	۰	۰	۵ ۱۴ ساله
۰	۱۱۰	۵۶	۱۴	۱۸۰	۰	۰	۰	۰	۵	۰	۵ ۱۵ ساله
۰	۴۸	۳	۲۰	۷۰	۰	۵	۰	۰	۰	۰	۵ ۱۶ ساله
۰	۴۰	۱۶	۰	۵۶	۰	۰	۰	۰	۰	۰	۰ ۱۷ ساله
۰	۲۶	۰	۰	۲۶	۰	۰	۰	۰	۰	۰	۰ ۱۸ ساله
۰	۳۰	۵	۰	۳۵	۰	۰	۰	۰	۰	۰	۰ ۱۹ ساله
۰	۱۱	۶	۰	۱۶	۰	۰	۰	۱	۰	۰	۱ ۲۰ ساله
۰	۰	۰	۱۰	۱۰	۰	۶	۰	۰	۰	۰	۶ ۲۱ ساله
۰	۰	۰	۰	۰	۰	۰	۰	۰	۰	۰	۰ ۲۲ ساله
۰	۸	۰	۰	۸	۰	۱۱	۶	۳	۰	۰	۲۰ ۲۳ ساله
۰	۱	۰	۰	۱	۰	۰	۰	۰	۰	۰	۰ ۲۴ ساله
۰	۱۰	۱۱	۱۴	۳۵	۰	۱۸	۳	۰	۰	۰	۲۲ ۲۵ ساله و بیش تر



۱۱- برآورد جمعیت در حال تحصیل دوره‌های ابتدایی و راهنمایی داخل کشور بر حسب جنس، سن و پایه تحصیلی (دنباله)

(کل)

راهنمایی					ابتدایی							جنس و سن
اظهار نشده	سوم	دوم	اول	جمع	اظهار نشده	پنجم	چهارم	سوم	دوم	اول	جمع	
۸	۹۱۱	۹۴۵	۹۲۰	۲۷۸۳	۰	۷۵۳	۷۲۲	۷۲۱	۶۱۱	۷۲۸	۳۵۳۶	مرد
۰	۰	۰	۰	۰	۰	۰	۰	۰	۰	۴۵۱	۴۵۱ ۶ ساله
۰	۰	۰	۰	۰	۰	۰	۰	۰	۴۰۱	۲۲۷	۶۲۸ ۷ ساله
۰	۰	۰	۰	۰	۰	۰	۰	۴۳۰	۱۸۳	۱۲	۶۲۵ ۸ ساله
۰	۰	۰	۰	۰	۰	۰	۴۵۸	۲۰۰	۱۲	۱۲	۶۸۲ ۹ ساله
۰	۰	۰	۰	۰	۰	۴۶۹	۲۲۹	۵۵	۸	۸	۷۶۹ ۱۰ ساله
۰	۰	۰	۵۰۳	۵۰۳	۰	۱۹۰	۲۴	۱۵	۸	۶	۲۴۲ ۱۱ ساله
۰	۰	۶۴۸	۲۷۹	۹۲۷	۰	۵۱	۵	۸	۰	۱۳	۷۷ ۱۲ ساله
۸	۵۱۶	۱۹۱	۶۲	۷۷۶	۰	۱۵	۰	۱۳	۰	۰	۲۸ ۱۳ ساله
۰	۲۰۱	۷۱	۳۳	۳۰۵	۰	۰	۵	۰	۰	۰	۵ ۱۴ ساله
۰	۸۰	۱۹	۷	۱۰۶	۰	۰	۰	۰	۰	۰	۰ ۱۵ ساله
۰	۳۵	۰	۱۲	۴۷	۰	۵	۰	۰	۰	۰	۵ ۱۶ ساله
۰	۷	۰	۰	۷	۰	۰	۰	۰	۰	۰	۰ ۱۷ ساله
۰	۲۶	۰	۰	۲۶	۰	۰	۰	۰	۰	۰	۰ ۱۸ ساله
۰	۳۰	۵	۰	۳۵	۰	۰	۰	۰	۰	۰	۰ ۱۹ ساله
۰	۱۰	۰	۰	۱۰	۰	۰	۰	۱	۰	۰	۱ ۲۰ ساله
۰	۰	۰	۱۰	۱۰	۰	۰	۰	۰	۰	۰	۰ ۲۱ ساله
۰	۰	۰	۰	۰	۰	۰	۰	۰	۰	۰	۰ ۲۲ ساله
۰	۰	۰	۰	۰	۰	۱۱	۰	۰	۰	۰	۱۱ ۲۳ ساله
۰	۱	۰	۰	۱	۰	۰	۰	۰	۰	۰	۰ ۲۴ ساله
۰	۵	۱۱	۱۴	۳۰	۰	۱۲	۰	۰	۰	۰	۱۲ ۲۵ ساله و بیش تر



۱۱- برآورد جمعیت در حال تحصیل دوره‌های ابتدایی و راهنمایی داخل کشور بر حسب جنس، سن و پایه تحصیلی (دنباله)

(کل)

راهنمایی					ابتدایی							جنس و سن
اظهار نشده	سوم	دوم	اول	جمع	اظهار نشده	پنجم	چهارم	سوم	دوم	اول	جمع	
.	۹۱۹	۷۶۵	۶۶۰	۲۳۴۳	.	۷۸۱	۶۷۷	۵۳۳	۶۳۸	۶۰۴	۳۲۳۳	زن
.	۴۲۱	۴۲۱ ۶ ساله
.	۴۰۰	۱۸۳	۵۸۳ ۷ ساله
.	۳۹۱	۲۲۱	.	۶۱۲ ۸ ساله
.	۴۲۴	۱۳۹	۱۲	.	۵۷۵ ۹ ساله
.	۵۲۷	۱۸۲	.	.	.	۷۰۸ ۱۰ ساله
.	.	.	۴۵۱	۴۵۱	.	۲۳۱	۴۳	.	.	.	۲۷۴ ۱۱ ساله
.	.	۴۶۶	۱۱۱	۵۷۷	.	۹	۲	.	.	.	۱۱ ۱۲ ساله
.	۵۶۹	۲۰۷	۷۳	۸۵۰	.	۲	۱۸	.	.	.	۱۹ ۱۳ ساله
.	۲۶۱	۳۰	۹	۳۰۰ ۱۴ ساله
.	۳۰	۳۷	۷	۷۴	۵	.	۵ ۱۵ ساله
.	۱۳	۳	۸	۲۳ ۱۶ ساله
.	۳۳	۱۶	.	۴۹ ۱۷ ساله
. ۱۸ ساله
. ۱۹ ساله
.	۱	۶	.	۷ ۲۰ ساله
.	۶	۶ ۲۱ ساله
. ۲۲ ساله
.	۸	.	.	۸	.	.	۶	۳	.	.	۹ ۲۳ ساله
. ۲۴ ساله
.	۵	.	.	۵	.	۶	۳	.	.	.	۱۰ ۲۵ ساله و بیش تر



۱۱- برآورد جمعیت در حال تحصیل دوره‌های ابتدایی و راهنمایی داخل کشور بر حسب جنس، سن و پایه تحصیلی (دنباله)

(نقاط شهری)

راهنمایی					ابتدایی							جنس و سن
اظهار نشده	سوم	دوم	اول	جمع	اظهار نشده	پنجم	چهارم	سوم	دوم	اول	جمع	
.	۴۲۲	۵۱۳	۴۶۰	۱۴۰۵	.	۴۷۹	۳۹۹	۴۰۱	۴۳۹	۴۲۹	۲۱۴۷	مرد وزن
.	۳۱۳	۳۱۳ ۶ ساله
.	۳۲۳	۱۰۶	۴۲۹ ۷ ساله
.	۳۱۳	۱۰۱	۵	۴۱۹ ۸ ساله
.	۲۸۸	۶۰	۱۰	۵	۳۶۳ ۹ ساله
.	۳۳۴	۹۹	۱۲	.	.	۴۴۵ ۱۰ ساله
.	.	.	۳۴۵	۳۴۵	.	۱۳۳	۱	۷	.	.	۱۴۱ ۱۱ ساله
.	.	۳۸۷	۵۵	۴۴۲	.	۵	۵	.	.	.	۱۰ ۱۲ ساله
.	۲۸۴	۸۳	۳۳	۴۰۰	.	.	.	۵	.	.	۵ ۱۳ ساله
.	۱۰۸	۱۸	۱۶	۱۴۱	.	.	۵	.	.	.	۵ ۱۴ ساله
.	۲۰	۱۵	۷	۴۲	۵	.	۵ ۱۵ ساله
.	.	.	۵	۵	.	۵	۵ ۱۶ ساله
. ۱۷ ساله
.	۵	.	.	۵ ۱۸ ساله
.	۹	۵	.	۱۴ ۱۹ ساله
.	۱	۶	.	۷	.	.	.	۱	.	.	۱ ۲۰ ساله
. ۲۱ ساله
. ۲۲ ساله
.	۳	.	.	۳ ۲۳ ساله
.	۱	.	.	۱ ۲۴ ساله
.	۵	.	.	۵	.	۳	۳ ۲۵ ساله و بیش تر



۱۱- برآورد جمعیت در حال تحصیل دوره‌های ابتدایی و راهنمایی داخل کشور بر حسب جنس، سن و پایه تحصیلی (دنباله)

(نقاط شهری)

جنس و سن	ابتدایی				راهنمایی			
	جمع	اول	دوم	سوم	اظهار نشده	پنجم	چهارم	سوم
مرد	۱۱۲۸	۲۲۸	۲۰۷	۲۲۳	۱۹۷	۲۷۴	۰	۱۸۹
۶ ساله	۱۵۸	۱۵۸	۰	۰	۰	۰	۰	۰
۷ ساله	۲۱۷	۶۰	۱۵۸	۰	۰	۰	۰	۰
۸ ساله	۲۰۷	۵	۴۴	۱۵۸	۰	۰	۰	۰
۹ ساله	۱۸۸	۵	۵	۴۰	۱۳۸	۰	۰	۰
۱۰ ساله	۲۵۹	۰	۰	۱۲	۴۷	۲۰۰	۰	۰
۱۱ ساله	۷۲	۰	۰	۷	۱	۶۴	۰	۰
۱۲ ساله	۱۰	۰	۰	۰	۵	۵	۰	۲۲۶
۱۳ ساله	۵	۰	۰	۵	۰	۰	۱۱۴	۵۲
۱۴ ساله	۵	۰	۰	۰	۵	۰	۴۵	۷
۱۵ ساله	۰	۰	۰	۰	۰	۰	۱۵	۵
۱۶ ساله	۵	۰	۰	۰	۵	۰	۰	۵
۱۷ ساله	۰	۰	۰	۰	۰	۰	۰	۰
۱۸ ساله	۰	۰	۰	۰	۰	۰	۵	۰
۱۹ ساله	۰	۰	۰	۰	۰	۰	۹	۵
۲۰ ساله	۱	۰	۰	۱	۰	۰	۰	۰
۲۱ ساله	۰	۰	۰	۰	۰	۰	۰	۰
۲۲ ساله	۰	۰	۰	۰	۰	۰	۰	۰
۲۳ ساله	۰	۰	۰	۰	۰	۰	۰	۰
۲۴ ساله	۰	۰	۰	۰	۰	۰	۱	۰
۲۵ ساله و بیش تر	۰	۰	۰	۰	۰	۰	۰	۰



۱۱- برآورد جمعیت در حال تحصیل دوره‌های ابتدایی و راهنمایی داخل کشور بر حسب جنس، سن و پایه تحصیلی (دنباله)

(نقاط شهری)

راهنمایی					ابتدایی							جنس و سن
اظهار نشده	سوم	دوم	اول	جمع	اظهار نشده	پنجم	چهارم	سوم	دوم	اول	جمع	
.	۲۴۳	۲۱۸	۲۲۵	۶۸۷	.	۲۰۶	۲۰۲	۱۷۸	۲۳۲	۲۰۱	۱۰۱۹	زن
.	۱۵۵	۱۵۵ ۶ ساله
.	۱۶۵	۴۶	۲۱۱ ۷ ساله
.	۱۵۵	۵۷	.	۲۱۱ ۸ ساله
.	۱۵۰	۲۱	۵	.	۱۷۵ ۹ ساله
.	۱۳۴	۵۳	.	.	.	۱۸۶ ۱۰ ساله
.	.	.	۱۵۹	۱۵۹	.	۶۹	۶۹ ۱۱ ساله
.	.	۱۶۱	۳۳	۱۹۳ ۱۲ ساله
.	۱۷۰	۳۲	۲۶	۲۲۸ ۱۳ ساله
.	۶۳	۱۱	.	۷۳ ۱۴ ساله
.	۵	۱۰	۷	۲۲	۵	.	۵ ۱۵ ساله
. ۱۶ ساله
. ۱۷ ساله
. ۱۸ ساله
. ۱۹ ساله
.	۱	۶	.	۷ ۲۰ ساله
. ۲۱ ساله
. ۲۲ ساله
.	۳	.	.	۳ ۲۳ ساله
. ۲۴ ساله
.	۵	.	.	۵	.	۳	۳ ۲۵ ساله و بیش تر



۱۱- برآورد جمعیت در حال تحصیل دوره‌های ابتدایی و راهنمایی داخل کشور بر حسب جنس، سن و پایه تحصیلی (دنباله)

(نقاط روستایی)

راهنمایی					ابتدایی							جنس و سن
اظهار نشده	سوم	دوم	اول	جمع	اظهار نشده	پنجم	چهارم	سوم	دوم	اول	جمع	
۸	۱۳۹۷	۱۱۹۷	۱۱۱۹	۳۷۲۱	۰	۱۰۵۵	۱۰۰۰	۸۵۲	۸۱۰	۹۰۳	۴۶۲۱	مرد وزن
۰	۰	۰	۰	۰	۰	۰	۰	۰	۰	۵۵۸	۵۵۸ ۶ ساله
۰	۰	۰	۰	۰	۰	۰	۰	۰	۴۷۸	۳۰۵	۷۸۲ ۷ ساله
۰	۰	۰	۰	۰	۰	۰	۰	۵۰۸	۳۰۳	۷	۸۱۸ ۸ ساله
۰	۰	۰	۰	۰	۰	۰	۵۹۴	۲۷۸	۱۴	۷	۸۹۴ ۹ ساله
۰	۰	۰	۰	۰	۰	۶۶۲	۳۱۲	۴۳	۸	۸	۱۰۳۲ ۱۰ ساله
۰	۰	۰	۶۱۰	۶۱۰	۰	۲۸۸	۶۵	۸	۸	۶	۳۷۴ ۱۱ ساله
۰	۰	۷۲۸	۳۳۴	۱۰۶۲	۰	۵۴	۲	۸	۰	۱۳	۷۷ ۱۲ ساله
۸	۸۰۱	۳۱۴	۱۰۳	۱۲۲۶	۰	۱۷	۱۸	۸	۰	۰	۴۲ ۱۳ ساله
۰	۳۵۴	۸۴	۲۶	۴۶۴	۰	۰	۰	۰	۰	۰	۰ ۱۴ ساله
۰	۹۰	۴۱	۷	۱۳۸	۰	۰	۰	۰	۰	۰	۰ ۱۵ ساله
۰	۴۸	۳	۱۵	۶۶	۰	۰	۰	۰	۰	۰	۰ ۱۶ ساله
۰	۴۰	۱۶	۰	۵۶	۰	۰	۰	۰	۰	۰	۰ ۱۷ ساله
۰	۲۱	۰	۰	۲۱	۰	۰	۰	۰	۰	۰	۰ ۱۸ ساله
۰	۲۱	۰	۰	۲۱	۰	۰	۰	۰	۰	۰	۰ ۱۹ ساله
۰	۱۰	۰	۰	۱۰	۰	۰	۰	۰	۰	۰	۰ ۲۰ ساله
۰	۰	۰	۱۰	۱۰	۰	۶	۰	۰	۰	۰	۶ ۲۱ ساله
۰	۰	۰	۰	۰	۰	۰	۰	۰	۰	۰	۰ ۲۲ ساله
۰	۸	۰	۰	۸	۰	۱۱	۶	۰	۰	۰	۱۷ ۲۳ ساله
۰	۰	۰	۰	۰	۰	۰	۰	۰	۰	۰	۰ ۲۴ ساله
۰	۵	۱۱	۱۴	۳۰	۰	۱۶	۳	۰	۰	۰	۱۹ ۲۵ ساله و بیش تر



۱۱- برآورد جمعیت در حال تحصیل دوره‌های ابتدایی و راهنمایی داخل کشور بر حسب جنس، سن و پایه تحصیلی (دنباله)

(نقاط روستایی)

راهنمایی					ابتدایی							جنس و سن
اظهار نشده	سوم	دوم	اول	جمع	اظهار نشده	پنجم	چهارم	سوم	دوم	اول	جمع	
۸	۷۲۲	۶۵۰	۶۸۵	۲۰۶۵	۰	۴۷۹	۵۲۵	۴۹۸	۴۰۴	۵۰۱	۲۴۰۷	مرد
.	۲۹۳	۲۹۳ ۶ ساله
.	۲۴۳	۱۶۸	۴۱۱ ۷ ساله
.	۲۷۲	۱۳۹	۷	۴۱۸ ۸ ساله
.	۳۲۰	۱۶۰	۷	۷	۴۹۴ ۹ ساله
.	۲۶۹	۱۸۳	۴۳	۸	۸	۵۱۰ ۱۰ ساله
.	.	.	۳۱۸	۳۱۸	.	۱۲۶	۲۳	۸	۸	۶	۱۶۹ ۱۱ ساله
.	.	۴۲۲	۲۵۶	۶۷۸	.	۴۵	.	۸	.	۱۳	۶۷ ۱۲ ساله
۸	۴۰۲	۱۳۹	۵۵	۶۰۴	.	۱۵	.	۸	.	.	۲۳ ۱۳ ساله
.	۱۵۶	۶۴	۱۷	۲۳۷ ۱۴ ساله
.	۶۵	۱۴	۷	۸۶ ۱۵ ساله
.	۳۵	.	۷	۴۲ ۱۶ ساله
.	۷	.	.	۷ ۱۷ ساله
.	۲۱	.	.	۲۱ ۱۸ ساله
.	۲۱	.	.	۲۱ ۱۹ ساله
.	۱۰	.	.	۱۰ ۲۰ ساله
.	.	.	۱۰	۱۰ ۲۱ ساله
. ۲۲ ساله
.	۱۱	۱۱ ۲۳ ساله
. ۲۴ ساله
.	۵	۱۱	۱۴	۳۰	.	۱۲	۱۲ ۲۵ ساله و بیش تر



۱۱- برآورد جمعیت در حال تحصیل دوره‌های ابتدایی و راهنمایی داخل کشور بر حسب جنس، سن و پایه تحصیلی (دنباله)

(نقاط روستایی)

جنس و سن	ابتدایی				راهنمایی			
	جمع	اول	دوم	سوم	اظهار نشده	پنجم	چهارم	سوم
زن	۲۲۱۴	۴۰۳	۴۰۶	۳۵۵	۴۷۵	۵۷۵	۱۶۵۷	۴۳۵
۶ ساله	۲۶۶	۲۶۶
۷ ساله	۳۷۱	۱۳۷	۲۳۴
۸ ساله	۴۰۱	.	۱۶۴	۲۳۷
۹ ساله	۴۰۰	.	۷	۱۱۸	۲۷۴	.	.	.
۱۰ ساله	۵۲۲	.	.	.	۳۹۳	۱۲۹	.	.
۱۱ ساله	۲۰۵	.	.	.	۱۶۳	۴۳	۲۹۲	۲۹۲
۱۲ ساله	۱۱	.	.	.	۹	۲	۳۰۶	۷۸
۱۳ ساله	۱۹	.	.	.	۲	۱۸	۱۷۵	۴۷
۱۴ ساله	۱۹۸	۱۹
۱۵ ساله	۲۵	۲۷
۱۶ ساله	۱۳	۳
۱۷ ساله	۳۳	۱۶
۱۸ ساله
۱۹ ساله
۲۰ ساله
۲۱ ساله	۶	.	.	.	۶	.	.	.
۲۲ ساله
۲۳ ساله	۶	۶	.	۸
۲۴ ساله
۲۵ ساله و بیش تر	۷	.	.	.	۳	۳	.	.

۱۲- برآورد دانشجویان دانشگاه‌ها و مؤسسات آموزش عالی داخل کشور بر حسب جنس، سن و دوره تحصیلی (کل)

جنس و سن	جمع	فوق دیپلم	لیسانس	فوق لیسانس ^(۱)	دکتر	اظهار نشده
مرد و زن	۱۸۲۹	۴۷۹	۱۳۳۷	۱۳	.	.
۱۶ ساله و کمتر
۱۷ ساله
۱۸ ساله	۲۶۴	۱۱۰	۱۵۰	۵	.	.
۱۹ ساله	۲۹۱	۱۰۷	۱۸۳	.	.	.
۲۰ ساله	۳۷۷	۹۴	۲۸۳	.	.	.
۲۱ ساله	۲۰۳	۲۲	۱۸۰	.	.	.
۲۲ ساله	۲۰۸	۱۲	۱۹۶	.	.	.
۲۳ ساله	۱۱۵	۳۵	۷۹	.	.	.
۲۴ ساله	۷۷	۱۱	۶۶	.	.	.
۲۵ ساله	۶۰	۲۳	۳۱	۵	.	.
۲۶ ساله	۶۰	۱۶	۴۴	.	.	.
۲۷ ساله	۴۷	.	۴۷	.	.	.
۲۸ ساله	۱۴	.	۱۴	.	.	.
۲۹ ساله	۹	.	۹	.	.	.
۳۰ ساله	۹	۶	.	۳	.	.
۳۱ ساله
۳۲ ساله
۳۳ ساله	۹	.	۹	.	.	.
۳۴ ساله	۱۳	۱۰	۳	.	.	.
۳۵ ساله و بیش تر	۷۳	۳۲	۴۱	.	.	.



۱۲- برآورد دانشجویان دانشگاه‌ها و مؤسسات آموزش عالی داخل کشور بر حسب جنس، سن و دوره تحصیلی (دنباله) (کل)

جنس و سن	جمع	فوق دیپلم	لیسانس	فوق لیسانس ^(۱)	دکتر	اظهار نشده
مرد	۷۵۱	۲۸۳	۴۶۸	.	.	.
۱۶ ساله و کمتر
۱۷ ساله
۱۸ ساله	۹۰	۴۷	۴۳	.	.	.
۱۹ ساله	۱۴۰	۷۱	۶۹	.	.	.
۲۰ ساله	۱۸۳	۷۴	۱۰۹	.	.	.
۲۱ ساله	۸۹	۱۷	۷۲	.	.	.
۲۲ ساله	۴۳	.	۴۳	.	.	.
۲۳ ساله	۶۳	۳۱	۳۲	.	.	.
۲۴ ساله	۱۲	.	۱۲	.	.	.
۲۵ ساله	۳۳	۲۳	۱۰	.	.	.
۲۶ ساله	۱۹	.	۱۹	.	.	.
۲۷ ساله	۲۰	.	۲۰	.	.	.
۲۸ ساله
۲۹ ساله	۹	.	۹	.	.	.
۳۰ ساله	۶	۶
۳۱ ساله
۳۲ ساله
۳۳ ساله	۶	.	۶	.	.	.
۳۴ ساله
۳۵ ساله و بیش تر	۳۸	۱۳	۲۵	.	.	.



۱۲- برآورد دانشجویان دانشگاه‌ها و مؤسسات آموزش عالی داخل کشور بر حسب جنس، سن و دوره تحصیلی (دنباله) (کل)

جنس و سن	جمع	فوق دیپلم	لیسانس	فوق لیسانس ^(۱)	دکتر	اظهار نشده
زن	۱۰۷۸	۱۹۶	۸۶۹	۱۳	.	.
۱۶ساله و کمتر
۱۷ ساله
۱۸ ساله	۱۷۴	۶۲	۱۰۷	۵	.	.
۱۹ ساله	۱۵۱	۳۶	۱۱۵	.	.	.
۲۰ ساله	۱۹۴	۱۹	۱۷۴	.	.	.
۲۱ ساله	۱۱۳	۵	۱۰۸	.	.	.
۲۲ ساله	۱۶۵	۱۲	۱۵۳	.	.	.
۲۳ ساله	۵۱	۴	۴۷	.	.	.
۲۴ ساله	۶۵	۱۱	۵۴	.	.	.
۲۵ ساله	۲۷	.	۲۲	۵	.	.
۲۶ ساله	۴۱	۱۶	۲۵	.	.	.
۲۷ ساله	۲۷	.	۲۷	.	.	.
۲۸ ساله	۱۴	.	۱۴	.	.	.
۲۹ ساله
۳۰ ساله	۳	.	.	۳	.	.
۳۱ ساله
۳۲ ساله
۳۳ ساله	۳	.	۳	.	.	.
۳۴ ساله	۱۳	۱۰	۳	.	.	.
۳۵ ساله و بیش تر	۳۵	۱۹	۱۶	.	.	.

۱۲- برآورد دانشجویان دانشگاه‌ها و مؤسسات آموزش عالی داخل کشور بر حسب جنس، سن و دوره تحصیلی (دنباله)

(نقاط شهری)

جنس و سن	جمع	فوق دیپلم	لیسانس	فوق لیسانس ^(۱)	دکتر	اظهار نشده
مرد وزن	۱۱۲۹	۲۸۴	۸۳۵	۱۰	.	.
۱۶ ساله و کمتر
۱۷ ساله
۱۸ ساله	۱۶۱	۵۴	۱۰۳	۵	.	.
۱۹ ساله	۱۶۵	۵۴	۱۱۲	.	.	.
۲۰ ساله	۱۷۷	۴۲	۱۳۵	.	.	.
۲۱ ساله	۱۳۷	۲۲	۱۱۵	.	.	.
۲۲ ساله	۱۵۸	۱۲	۱۴۶	.	.	.
۲۳ ساله	۷۲	۱۸	۵۴	.	.	.
۲۴ ساله	۵۱	۱۱	۴۰	.	.	.
۲۵ ساله	۶۰	۲۳	۳۱	۵	.	.
۲۶ ساله	۲۳	.	۲۳	.	.	.
۲۷ ساله	۱۵	.	۱۵	.	.	.
۲۸ ساله	۱۴	.	۱۴	.	.	.
۲۹ ساله
۳۰ ساله	۶	۶
۳۱ ساله
۳۲ ساله
۳۳ ساله	۶	.	۶	.	.	.
۳۴ ساله	۱۰	۱۰
۳۵ ساله و بیش تر	۷۳	۳۲	۴۱	.	.	.



۱۲- برآورد دانشجویان دانشگاه‌ها و مؤسسات آموزش عالی داخل کشور بر حسب جنس، سن و دوره تحصیلی (دنباله)

(نقاط شهری)

جنس و سن	جمع	فوق‌دیپلم	لیسانس	فوق لیسانس ^(۱)	دکتر	اظهار نشده
مرد	۴۹۷	۱۶۹	۳۲۸	.	.	.
۱۶ ساله و کمتر
۱۷ ساله
۱۸ ساله	۴۸	۲۴	۲۳	.	.	.
۱۹ ساله	۷۸	۳۶	۴۲	.	.	.
۲۰ ساله	۹۰	۳۶	۵۴	.	.	.
۲۱ ساله	۷۰	۱۷	۵۲	.	.	.
۲۲ ساله	۴۳	.	۴۳	.	.	.
۲۳ ساله	۴۶	۱۴	۳۲	.	.	.
۲۴ ساله	۱۲	.	۱۲	.	.	.
۲۵ ساله	۳۳	۲۳	۱۰	.	.	.
۲۶ ساله	۱۹	.	۱۹	.	.	.
۲۷ ساله	۹	.	۹	.	.	.
۲۸ ساله
۲۹ ساله
۳۰ ساله	۶	۶
۳۱ ساله
۳۲ ساله
۳۳ ساله	۶	.	۶	.	.	.
۳۴ ساله
۳۵ ساله و بیش‌تر	۳۸	۱۳	۲۵	.	.	.



۱۲- برآورد دانشجویان دانشگاه‌ها و مؤسسات آموزش عالی داخل کشور بر حسب جنس، سن و دوره تحصیلی (دنباله)

(نقاط شهری)

جنس و سن	جمع	فوق‌دیپلم	لیسانس	فوق لیسانس ^(۱)	دکتر	اظهار نشده
زن	۶۳۲	۱۱۵	۵۰۷	۱۰	.	.
۱۶ساله و کمتر
۱۷ ساله
۱۸ ساله	۱۱۳	۲۹	۷۹	۵	.	.
۱۹ ساله	۸۷	۱۸	۶۹	.	.	.
۲۰ ساله	۸۷	۶	۸۱	.	.	.
۲۱ ساله	۶۷	۵	۶۲	.	.	.
۲۲ ساله	۱۱۵	۱۲	۱۰۳	.	.	.
۲۳ ساله	۲۶	۴	۲۲	.	.	.
۲۴ ساله	۴۰	۱۱	۲۸	.	.	.
۲۵ ساله	۲۷	.	۲۲	۵	.	.
۲۶ ساله	۴	.	۴	.	.	.
۲۷ ساله	۶	.	۶	.	.	.
۲۸ ساله	۱۴	.	۱۴	.	.	.
۲۹ ساله
۳۰ ساله
۳۱ ساله
۳۲ ساله
۳۳ ساله
۳۴ ساله	۱۰	۱۰
۳۵ ساله و بیش‌تر	۳۵	۱۹	۱۶	.	.	.



۱۲- برآورد دانشجویان دانشگاه‌ها و مؤسسات آموزش عالی داخل کشور بر حسب جنس، سن و دوره تحصیلی (دنباله)

(نقاط روستایی)

جنس و سن	جمع	فوق‌دیپلم	لیسانس	فوق لیسانس ^(۱)	دکتر	اظهار نشده
مرد وزن	۷۰۰	۱۹۶	۵۰۲	۳	.	.
۱۶ ساله و کمتر
۱۷ ساله
۱۸ ساله	۱۰۳	۵۶	۴۷	.	.	.
۱۹ ساله	۱۲۶	۵۴	۷۲	.	.	.
۲۰ ساله	۲۰۰	۵۲	۱۴۸	.	.	.
۲۱ ساله	۶۵	.	۶۵	.	.	.
۲۲ ساله	۵۰	.	۵۰	.	.	.
۲۳ ساله	۴۳	۱۸	۲۵	.	.	.
۲۴ ساله	۲۶	.	۲۶	.	.	.
۲۵ ساله
۲۶ ساله	۳۷	۱۶	۲۱	.	.	.
۲۷ ساله	۳۲	.	۳۲	.	.	.
۲۸ ساله
۲۹ ساله	۹	.	۹	.	.	.
۳۰ ساله	۳	.	.	۳	.	.
۳۱ ساله
۳۲ ساله
۳۳ ساله	۳	.	۳	.	.	.
۳۴ ساله	۳	.	۳	.	.	.
۳۵ ساله و بیش تر



۱۲- برآورد دانشجویان دانشگاه‌ها و مؤسسات آموزش عالی داخل کشور بر حسب جنس، سن و دوره تحصیلی (دنباله)

(نقاط روستایی)

جنس و سن	جمع	فوق دیپلم	لیسانس	فوق لیسانس ^(۱)	دکتر	اظهار نشده
مرد	۲۵۴	۱۱۵	۱۴۰	.	.	.
۱۶ ساله و کمتر
۱۷ ساله
۱۸ ساله	۴۲	۲۳	۱۹	.	.	.
۱۹ ساله	۶۲	۳۵	۲۶	.	.	.
۲۰ ساله	۹۳	۳۹	۵۴	.	.	.
۲۱ ساله	۱۹	.	۱۹	.	.	.
۲۲ ساله
۲۳ ساله	۱۸	۱۸
۲۴ ساله
۲۵ ساله
۲۶ ساله
۲۷ ساله	۱۱	.	۱۱	.	.	.
۲۸ ساله
۲۹ ساله	۹	.	۹	.	.	.
۳۰ ساله
۳۱ ساله
۳۲ ساله
۳۳ ساله
۳۴ ساله
۳۵ ساله و بیش تر



۱۲- برآورد دانشجویان دانشگاه‌ها و مؤسسات آموزش عالی داخل کشور بر حسب جنس، سن و دوره تحصیلی (دنباله)

(نقاط روستایی)

جنس و سن	جمع	فوق‌دیپلم	لیسانس	فوق لیسانس ^(۱)	دکتر	اظهار نشده
زن	۴۴۶	۸۱	۳۶۲	۳	.	.
۱۶ساله و کمتر
۱۷ ساله
۱۸ ساله	۶۱	۳۳	۲۸	.	.	.
۱۹ ساله	۶۴	۱۹	۴۶	.	.	.
۲۰ ساله	۱۰۷	۱۳	۹۴	.	.	.
۲۱ ساله	۴۶	.	۴۶	.	.	.
۲۲ ساله	۵۰	.	۵۰	.	.	.
۲۳ ساله	۲۵	.	۲۵	.	.	.
۲۴ ساله	۲۶	.	۲۶	.	.	.
۲۵ ساله
۲۶ ساله	۳۷	۱۶	۲۱	.	.	.
۲۷ ساله	۲۱	.	۲۱	.	.	.
۲۸ ساله
۲۹ ساله
۳۰ ساله	۳	.	.	۳	.	.
۳۱ ساله
۳۲ ساله
۳۳ ساله	۳	.	۳	.	.	.
۳۴ ساله	۳	.	۳	.	.	.
۳۵ ساله و بیش تر

(۱) شامل دکترای حرفه‌ای نیز می‌باشد.

۱۳- برآورد دانشجویان دانشگاه‌ها و مؤسسات آموزش عالی داخل کشور بر حسب جنس، گروه‌های عمده رشته تحصیلی و دوره تحصیلی (کل)

جنس و گروه‌های عمده رشته تحصیلی	جمع	فوق‌دیپلم	لیسانس	فوق لیسانس ^(۱)	دکترا	اظهار نشده
مرد و زن	۱۸۲۹	۴۷۹	۱۳۳۷	۱۳	.	.
علوم تربیتی	۷۶	۲۸	۴۸	.	.	.
علوم انسانی و هنر	۲۱۸	۱۴	۱۹۵	۸	.	.
علوم اجتماعی، بازرگانی و حقوق	۷۶۰	۱۳۵	۶۲۵	.	.	.
علوم، ریاضی و کامپیوتر	۲۳۸	۷	۲۳۱	.	.	.
مهندسی، تولید و ساخت	۴۱۴	۲۵۸	۱۵۶	.	.	.
کشاورزی و دامپزشکی	۴۰	۱۲	۲۹	.	.	.
بهداشت و رفاه (بهبودی)	۴۳	۱۷	۲۱	۵	.	.
خدمات	۲۷	.	۲۷	.	.	.
نامشخص و اظهار نشده	۱۵	۸	۶	.	.	.
مرد	۷۵۲	۲۸۴	۴۶۸	.	.	.
علوم تربیتی	۲۳	.	۲۳	.	.	.
علوم انسانی و هنر	۲۶	.	۲۶	.	.	.
علوم اجتماعی، بازرگانی و حقوق	۲۶۹	۷۰	۱۹۹	.	.	.
علوم، ریاضی و کامپیوتر	۸۹	۷	۸۲	.	.	.
مهندسی، تولید و ساخت	۳۰۰	۱۸۳	۱۱۷	.	.	.
کشاورزی و دامپزشکی	۲۴	۱۲	۱۲	.	.	.
بهداشت و رفاه (بهبودی)	۱۲	۱۲
خدمات	۱۰	.	۱۰	.	.	.
نامشخص و اظهار نشده
زن	۱۰۷۸	۱۹۶	۸۶۹	۱۳	.	.
علوم تربیتی	۵۳	۲۸	۲۵	.	.	.
علوم انسانی و هنر	۱۹۲	۱۴	۱۷۰	۸	.	.
علوم اجتماعی، بازرگانی و حقوق	۴۹۱	۶۵	۴۲۶	.	.	.
علوم، ریاضی و کامپیوتر	۱۴۹	.	۱۴۹	.	.	.
مهندسی، تولید و ساخت	۱۱۴	۷۵	۳۹	.	.	.
کشاورزی و دامپزشکی	۱۶	.	۱۶	.	.	.
بهداشت و رفاه (بهبودی)	۳۱	۶	۲۱	۵	.	.
خدمات	۱۷	.	۱۷	.	.	.
نامشخص و اظهار نشده	۱۵	۸	۶	.	.	.

۱۳- برآورد دانشجویان دانشگاه‌ها و مؤسسات آموزش عالی داخل کشور بر حسب جنس، گروه‌های عمده رشته تحصیلی و دوره تحصیلی (دنباله)
(نقاط شهری)

جنس و گروه‌های عمده رشته تحصیلی	جمع	فوق‌دیپلم	لیسانس	فوق لیسانس ^(۱)	دکترا	اظهار نشده
مرد و زن	۱۱۲۹	۲۸۴	۸۳۵	۱۰	.	.
علوم تربیتی	۶۲	۲۸	۳۴	.	.	.
علوم انسانی و هنر	۱۳۵	۱۴	۱۱۶	۵	.	.
علوم اجتماعی، بازرگانی و حقوق	۴۰۸	۷۰	۳۳۸	.	.	.
علوم، ریاضی و کامپیوتر	۱۶۹	۷	۱۶۲	.	.	.
مهندسی، تولید و ساخت	۲۶۵	۱۳۵	۱۳۰	.	.	.
کشاورزی و دامپزشکی	۴۰	۱۲	۲۹	.	.	.
بهداشت و رفاه (بهبودی)	۳۲	۱۷	۱۰	۵	.	.
خدمات	۱۷	.	۱۷	.	.	.
نامشخص و اظهار نشده
مرد	۴۹۷	۱۶۹	۳۲۸	.	.	.
علوم تربیتی	۱۳	.	۱۳	.	.	.
علوم انسانی و هنر	۱۹	.	۱۹	.	.	.
علوم اجتماعی، بازرگانی و حقوق	۱۵۳	۳۳	۱۲۱	.	.	.
علوم، ریاضی و کامپیوتر	۷۴	۷	۶۷	.	.	.
مهندسی، تولید و ساخت	۲۰۳	۱۰۶	۹۷	.	.	.
کشاورزی و دامپزشکی	۲۴	۱۲	۱۲	.	.	.
بهداشت و رفاه (بهبودی)	۱۲	۱۲
خدمات
نامشخص و اظهار نشده
زن	۶۳۲	۱۱۵	۵۰۷	۱۰	.	.
علوم تربیتی	۵۰	۲۸	۲۱	.	.	.
علوم انسانی و هنر	۱۱۶	۱۴	۹۷	۵	.	.
علوم اجتماعی، بازرگانی و حقوق	۲۵۵	۳۸	۲۱۷	.	.	.
علوم، ریاضی و کامپیوتر	۹۶	.	۹۶	.	.	.
مهندسی، تولید و ساخت	۶۲	۲۹	۳۳	.	.	.
کشاورزی و دامپزشکی	۱۶	.	۱۶	.	.	.
بهداشت و رفاه (بهبودی)	۲۰	۶	۱۰	۵	.	.
خدمات	۱۷	.	۱۷	.	.	.
نامشخص و اظهار نشده

۱۳- برآورد دانشجویان دانشگاه‌ها و مؤسسات آموزش عالی داخل کشور بر حسب جنس، گروه‌های عمده رشته تحصیلی و دوره تحصیلی (دنباله)

جنس و گروه‌های عمده رشته تحصیلی	جمع	فوق دیپلم	لیسانس	فوق لیسانس ^(۱)	دکتر	اظهار نشده
مرد و زن	۷۰۰	۱۹۶	۵۰۲	۳	.	.
علوم تربیتی	۱۴	.	۱۴	.	.	.
علوم انسانی و هنر	۸۳	.	۸۰	۳	.	.
علوم اجتماعی، بازرگانی و حقوق	۳۵۲	۶۵	۲۸۷	.	.	.
علوم، ریاضی و کامپیوتر	۶۸	.	۶۸	.	.	.
مهندسی، تولید و ساخت	۱۴۹	۱۲۳	۲۶	.	.	.
کشاورزی و دامپزشکی
بهداشت و رفاه (بهبودی)	۱۱	.	۱۱	.	.	.
خدمات	۱۰	.	۱۰	.	.	.
نامشخص و اظهار نشده	۱۵	۸	۶	.	.	.
مرد	۲۵۴	۱۱۵	۱۴۰	.	.	.
علوم تربیتی	۱۱	.	۱۱	.	.	.
علوم انسانی و هنر	۷	.	۷	.	.	.
علوم اجتماعی، بازرگانی و حقوق	۱۱۶	۳۸	۷۸	.	.	.
علوم، ریاضی و کامپیوتر	۱۵	.	۱۵	.	.	.
مهندسی، تولید و ساخت	۹۶	۷۷	۱۹	.	.	.
کشاورزی و دامپزشکی
بهداشت و رفاه (بهبودی)
خدمات	۱۰	.	۱۰	.	.	.
نامشخص و اظهار نشده
زن	۴۴۶	۸۱	۳۶۲	۳	.	.
علوم تربیتی	۳	.	۳	.	.	.
علوم انسانی و هنر	۷۶	.	۷۳	۳	.	.
علوم اجتماعی، بازرگانی و حقوق	۲۳۶	۲۷	۲۰۹	.	.	.
علوم، ریاضی و کامپیوتر	۵۳	.	۵۳	.	.	.
مهندسی، تولید و ساخت	۵۲	۴۶	۶	.	.	.
کشاورزی و دامپزشکی
بهداشت و رفاه (بهبودی)	۱۱	.	۱۱	.	.	.
خدمات
نامشخص و اظهار نشده	۱۵	۸	۶	.	.	.

(۱) شامل دکترای حرفه‌ای نیز می‌باشد.

۱۴- برآورد با سوادانی که در حال حاضر تحصیل نمی‌کنند بر حسب جنس، سن و دوره تحصیلی^(۱) (کل)

متوسطه				نظام شش ساله	جمع	راهنمایی	ابتدایی	جمع	جنس و سن
نظام چهار ساله			ظهور نشده						
فنی و حرفه‌ای	نظری	جمع		ظهور نشده					
.	۷۶۷	۵۰۶۰	۵۸۲۷	۷۲۸	۱۳۹۲۵	۱۳۸۰۹	۱۲۷۳۸	۴۸۶۵۶	مرد و زن
.	۳۸	۷۷ ۶-۹ ساله
.	۱۱	۲۲۶	۳۰۲	۵۹۰ ۱۰-۱۴ ساله
.	۱۹۵۳	۲۱۹۲	۶۷۱	۵۲۲۰ ۱۵-۱۹ ساله
.	.	۱۱۹	۱۱۹	.	۳۲۴۶	۲۶۷۶	۱۱۵۳	۸۱۹۹ ۲۰-۲۴ ساله
.	۱۱۲	۸۷۲	۹۸۴	.	۲۶۳۲	۲۱۰۶	۱۸۳۵	۷۷۱۱ ۲۵-۲۹ ساله
.	۱۸۶	۱۰۷۳	۱۲۵۸	.	۱۵۴۴	۱۹۸۴	۲۲۸۰	۶۵۳۴ ۳۰-۳۴ ساله
.	۱۵۱	۹۱۱	۱۰۶۳	.	۱۲۱۵	۲۰۶۷	۱۸۸۶	۶۱۰۶ ۳۵-۳۹ ساله
.	۲۸۵	۱۸۵۰	۲۱۳۵	۲۳۴	۲۵۲۸	۱۹۷۲	۲۴۸۳	۹۰۴۷ ۴۰-۴۹ ساله
.	۳۳	۲۲۶	۲۵۹	۴۱۸	۷۰۵	۵۳۱	۱۶۴۷	۴۲۱۸ ۵۰-۶۴ ساله
.	.	۸	۸	۷۶	۹۰	۵۵	۴۴۲	۹۵۴ ۶۵ ساله و بیش تر
.	۴۷۹	۲۶۳۵	۳۱۱۴	۵۷۲	۷۲۳۱	۷۲۴۰	۷۰۳۲	۲۵۶۱۸	مرد
.	۲۶	۴۰ ۶-۹ ساله
.	۱۰	۷۶	۱۳۲	۲۵۰ ۱۰-۱۴ ساله
.	۹۷۲	۱۰۸۵	۳۴۲	۲۵۲۴ ۱۵-۱۹ ساله
.	.	۴۶	۴۶	.	۱۴۵۳	۱۴۹۰	۵۲۸	۳۹۰۱ ۲۰-۲۴ ساله
.	۷۲	۲۹۹	۳۷۱	.	۱۱۸۰	۱۰۷۲	۹۶۶	۳۶۶۶ ۲۵-۲۹ ساله
.	۱۱۵	۴۶۸	۵۸۳	.	۷۱۴	۸۷۷	۱۱۵۳	۳۰۸۲ ۳۰-۳۴ ساله
.	۷۳	۵۲۲	۵۹۴	.	۶۷۹	۹۷۱	۹۸۲	۳۰۲۳ ۳۵-۳۹ ساله
.	۱۹۱	۱۱۱۵	۱۳۰۶	۱۷۹	۱۵۸۷	۱۲۱۱	۱۳۱۵	۵۲۸۵ ۴۰-۴۹ ساله
.	۲۸	۱۷۷	۲۰۵	۳۳۳	۵۶۲	۴۱۱	۱۲۳۱	۳۰۷۸ ۵۰-۶۴ ساله
.	.	۸	۸	۶۰	۷۵	۴۷	۲۵۷	۷۶۹ ۶۵ ساله و بیش تر
.	۲۸۷	۲۴۲۵	۲۷۱۲	۱۵۶	۶۶۹۴	۶۵۶۹	۵۷۰۶	۲۳۰۳۸	زن
.	۱۲	۳۷ ۶-۹ ساله
.	۲	۱۵۱	۱۷۰	۳۴۰ ۱۰-۱۴ ساله
.	۹۸۱	۱۱۰۷	۳۲۹	۲۶۹۶ ۱۵-۱۹ ساله
.	.	۷۳	۷۳	.	۱۷۹۳	۱۱۸۵	۶۲۵	۴۲۹۸ ۲۰-۲۴ ساله
.	۳۹	۵۷۳	۶۱۳	.	۱۴۵۳	۱۰۳۴	۸۶۹	۴۰۴۵ ۲۵-۲۹ ساله
.	۷۰	۶۰۵	۶۷۵	.	۸۳۱	۱۱۰۷	۱۱۲۷	۳۴۵۲ ۳۰-۳۴ ساله
.	۷۹	۳۹۰	۴۶۸	.	۵۳۶	۱۰۹۶	۹۰۴	۳۰۸۲ ۳۵-۳۹ ساله
.	۹۴	۷۳۶	۸۳۰	۵۶	۹۴۱	۷۶۱	۱۱۶۸	۳۷۶۲ ۴۰-۴۹ ساله
.	۵	۴۸	۵۳	۸۵	۱۴۳	۱۲۱	۴۱۷	۱۱۴۰ ۵۰-۶۴ ساله
.	.	.	.	۱۵	۱۵	۸	۸۵	۱۸۵ ۶۵ ساله و بیش تر



۱۴- برآورد با سوادانی که در حال حاضر تحصیل نمی کنند بر حسب جنس، سن و دوره تحصیلی^(۱) (دنباله)

متوسطه							جنس و سن
اظهار نشده	نظام واحدی						
	اظهار نشده	کار و دانش	فنی و حرفه‌ای	نظری	عمومی	جمع	
۸۸	۴۸	۸۱۰	۱۸۵۱	۳۷۲۲	۸۵۱	۷۲۸۲	مرد وزن
.	۶-۹ ساله
.	۱۱	۱۱	۱۰-۱۴ ساله
۷	۱۵	۲۶۴	۵۵۶	۷۴۹	۳۶۳	۱۹۴۶	۱۵-۱۹ ساله
.	۲۳	۳۱۷	۷۸۲	۱۷۸۷	۲۱۷	۳۱۲۷	۲۰-۲۴ ساله
۲۸	۶	۱۵۱	۳۸۶	۹۴۴	۱۲۲	۱۶۱۰	۲۵-۲۹ ساله
۳۰	۴	۳۰	۴۱	۱۲۲	۵۹	۲۵۶	۳۰-۳۴ ساله
۵	.	۱۲	۴۳	۷۲	۲۰	۱۴۷	۳۵-۳۹ ساله
۷	.	۲۵	۴۴	۳۷	۴۴	۱۵۱	۴۰-۴۹ ساله
.	.	۱۰	.	۱۱	۸	۲۸	۵۰-۶۴ ساله
.	۶	۶	۶۵ ساله و بیش تر
۴۲	۲۳	۴۴۸	۱۳۸۳	۱۲۱۹	۴۳۱	۳۵۰۳	مرد
.	۶-۹ ساله
.	۱۰	۱۰	۱۰-۱۴ ساله
۷	.	۱۳۰	۳۷۱	۲۹۳	۱۷۱	۹۶۵	۱۵-۱۹ ساله
.	۱۶	۱۹۸	۵۸۹	۵۰۷	۹۷	۱۴۰۷	۲۰-۲۴ ساله
۲۰	۶	۷۰	۳۲۹	۲۹۴	۸۹	۷۸۸	۲۵-۲۹ ساله
۸	.	۲۶	۳۳	۴۵	۱۸	۱۲۲	۳۰-۳۴ ساله
.	.	۷	۲۱	۴۷	۱۰	۸۵	۳۵-۳۹ ساله
۷	.	۷	۴۰	۲۶	۲۲	۹۵	۴۰-۴۹ ساله
.	.	۱۰	.	۷	۸	۲۴	۵۰-۶۴ ساله
.	۶	۶	۶۵ ساله و بیش تر
۴۶	۲۶	۳۶۲	۴۶۸	۲۵۰۳	۴۲۰	۳۷۷۹	زن
.	۶-۹ ساله
.	۲	۲	۱۰-۱۴ ساله
.	۱۵	۱۳۴	۱۸۴	۴۵۶	۱۹۲	۹۸۱	۱۵-۱۹ ساله
.	۷	۱۱۹	۱۹۳	۱۲۸۰	۱۲۰	۱۷۲۰	۲۰-۲۴ ساله
۱۸	.	۸۲	۵۷	۶۵۰	۳۳	۸۲۲	۲۵-۲۹ ساله
۲۳	۴	۴	۸	۷۷	۴۱	۱۳۳	۳۰-۳۴ ساله
۵	.	۵	۲۲	۲۵	۱۰	۶۲	۳۵-۳۹ ساله
.	.	۱۸	۴	۱۱	۲۳	۵۶	۴۰-۴۹ ساله
.	.	.	.	۴	.	۴	۵۰-۶۴ ساله
.	۶۵ ساله و بیش تر



۱۴- برآورد با سوادانی که در حال حاضر تحصیل نمی کنند بر حسب جنس، سن و دوره تحصیلی^(۱) (دنباله)

جنس و سن	پیش دانشگاهی	عالی	سواد آموزی بزرگسالان	سایر دوره های تحصیلی، دوره تحصیلی نامشخص و اظهار نشده	(کل)
مرد وزن	۹۳۸	۳۴۱۷	۲۵۶۵	۱۲۶۳	
..... ۶-۹ ساله	۰	۰	۰	۳۹	
..... ۱۰-۱۴ ساله	۰	۰	۰	۵۰	
..... ۱۵-۱۹ ساله	۲۴۶	۲۲	۳۵	۱۰۰	
..... ۲۰-۲۴ ساله	۴۰۰	۵۶۵	۵۸	۱۰۰	
..... ۲۵-۲۹ ساله	۲۴۵	۶۹۶	۱۵۵	۴۳	
..... ۳۰-۳۴ ساله	۱۳	۴۳۵	۲۰۳	۷۳	
..... ۳۵-۳۹ ساله	۱۶	۴۶۱	۳۷۲	۸۹	
..... ۴۰-۴۹ ساله	۰	۸۷۴	۸۰۸	۳۸۲	
..... ۵۰-۶۴ ساله	۱۰	۳۵۵	۷۵۸	۲۱۲	
..... ۶۵ ساله و بیش تر	۹	۸	۱۷۵	۱۷۵	
مرد	۲۴۸	۲۰۶۹	۱۰۵۹	۷۳۹	
..... ۶-۹ ساله	۰	۰	۰	۱۴	
..... ۱۰-۱۴ ساله	۰	۰	۰	۳۳	
..... ۱۵-۱۹ ساله	۵۵	۵	۲۲	۴۳	
..... ۲۰-۲۴ ساله	۸۵	۲۵۶	۴۳	۴۶	
..... ۲۵-۲۹ ساله	۹۳	۳۱۵	۲۶	۱۴	
..... ۳۰-۳۴ ساله	۶	۲۲۵	۷۳	۳۵	
..... ۳۵-۳۹ ساله	۰	۲۶۵	۷۸	۴۸	
..... ۴۰-۴۹ ساله	۰	۶۸۰	۲۶۹	۲۲۲	
..... ۵۰-۶۴ ساله	۰	۳۱۹	۴۱۸	۱۳۸	
..... ۶۵ ساله و بیش تر	۹	۴	۱۳۰	۱۴۷	
زن	۶۹۰	۱۳۴۸	۱۵۰۶	۵۲۴	
..... ۶-۹ ساله	۰	۰	۰	۲۵	
..... ۱۰-۱۴ ساله	۰	۰	۰	۱۸	
..... ۱۵-۱۹ ساله	۱۹۱	۱۸	۱۳	۵۸	
..... ۲۰-۲۴ ساله	۳۱۵	۳۰۹	۱۵	۵۵	
..... ۲۵-۲۹ ساله	۱۵۱	۳۸۱	۱۲۸	۲۹	
..... ۳۰-۳۴ ساله	۸	۲۱۰	۱۳۱	۳۸	
..... ۳۵-۳۹ ساله	۱۶	۱۹۶	۲۹۵	۴۱	
..... ۴۰-۴۹ ساله	۰	۱۹۴	۵۳۹	۱۵۹	
..... ۵۰-۶۴ ساله	۱۰	۳۶	۳۴۰	۷۴	
..... ۶۵ ساله و بیش تر	۰	۴	۴۵	۲۸	



۱۴- برآورد با سوادانی که در حال حاضر تحصیل نمی‌کنند بر حسب جنس، سن و دوره تحصیلی^(۱) (دنباله) (نقاط شهری)

متوسطه				جمع	راهنمایی	ابتدایی	جمع	جنس و سن	
نظام چهار ساله			نظام						
ظهور نشده	فنی و حرفه‌ای	نظری	جمع	شش ساله	جمع	جمع	جمع	جمع	
.	۴۳۶	۲۷۵۹	۳۱۹۶	۴۹۰	۶۲۷۱	۴۰۶۴	۲۶۹۳	۱۶۴۱۴	مرد و زن
.	۹	۱۹ ۶-۹ ساله
.	۲۰	۱۴	۵۹ ۱۰-۱۴ ساله
.	۵۸۴	۲۹۲	۵۲	۱۰۵۶ ۱۵-۱۹ ساله
.	.	۴۵	۴۵	.	۱۱۶۱	۵۳۶	۱۲۸	۲۲۳۴ ۲۰-۲۴ ساله
.	۵۶	۳۹۹	۴۵۵	.	۱۰۵۷	۶۰۵	۲۹۶	۲۴۳۴ ۲۵-۲۹ ساله
.	۸۷	۵۴۱	۶۲۷	.	۷۳۵	۶۳۵	۴۲۱	۲۱۲۵ ۳۰-۳۴ ساله
.	۹۲	۵۲۵	۶۱۷	.	۷۰۴	۷۸۴	۳۷۵	۲۳۱۲ ۳۵-۳۹ ساله
.	۱۸۰	۱۰۸۲	۱۲۶۳	۱۳۴	۱۴۷۰	۸۲۲	۷۰۴	۳۹۱۱ ۴۰-۴۹ ساله
.	۲۱	۱۶۰	۱۸۱	۳۰۱	۴۹۵	۳۱۵	۵۲۴	۱۸۸۸ ۵۰-۶۴ ساله
.	.	۸	۸	۵۶	۶۴	۵۵	۱۶۹	۳۷۶ ۶۵ ساله و بیش تر
.	۲۷۷	۱۲۹۱	۱۵۶۷	۳۳۴	۳۲۳۰	۲۱۵۹	۱۴۵۰	۸۶۸۰	مرد
.	۲	۹ ۶-۹ ساله
.	۶	.	۳۱ ۱۰-۱۴ ساله
.	۳۲۵	۱۶۱	۳۲	۵۴۸ ۱۵-۱۹ ساله
.	.	۲۴	۲۴	.	۵۵۲	۳۰۲	۶۴	۱۱۱۴ ۲۰-۲۴ ساله
.	۳۷	۹۴	۱۳۱	.	۴۵۰	۳۰۰	۱۸۴	۱۱۵۹ ۲۵-۲۹ ساله
.	۶۲	۲۳۲	۲۹۳	.	۳۴۵	۳۱۷	۲۲۴	۱۰۳۸ ۳۰-۳۴ ساله
.	۴۲	۲۸۲	۳۲۴	.	۳۷۷	۳۵۹	۱۹۰	۱۱۴۸ ۳۵-۳۹ ساله
.	۱۱۵	۵۴۰	۶۵۵	۷۸	۷۷۴	۴۴۸	۳۴۷	۲۱۴۷ ۴۰-۴۹ ساله
.	۲۱	۱۱۱	۱۳۲	۲۱۵	۳۵۸	۲۱۸	۲۹۳	۱۲۲۵ ۵۰-۶۴ ساله
.	.	۸	۸	۴۰	۴۹	۴۷	۱۱۳	۲۶۰ ۶۵ ساله و بیش تر
.	۱۶۰	۱۴۶۹	۱۶۲۹	۱۵۶	۳۰۴۱	۱۹۰۴	۱۲۴۳	۷۷۳۳	زن
.	۸	۱۰ ۶-۹ ساله
.	۱۴	۱۴	۲۸ ۱۰-۱۴ ساله
.	۲۵۹	۱۳۱	۲۰	۵۰۸ ۱۵-۱۹ ساله
.	.	۲۲	۲۲	.	۶۰۹	۲۳۳	۶۴	۱۱۲۰ ۲۰-۲۴ ساله
.	۲۰	۳۰۴	۳۲۴	.	۶۰۷	۳۰۶	۱۱۲	۱۲۷۵ ۲۵-۲۹ ساله
.	۲۵	۳۰۹	۳۳۴	.	۳۹۰	۳۱۸	۱۹۷	۱۰۸۶ ۳۰-۳۴ ساله
.	۵۰	۲۴۳	۲۹۳	.	۳۲۷	۴۲۴	۱۸۵	۱۱۶۳ ۳۵-۳۹ ساله
.	۶۵	۵۴۳	۶۰۸	۵۶	۶۹۷	۳۷۴	۳۵۷	۱۷۶۳ ۴۰-۴۹ ساله
.	.	۴۸	۴۸	۸۵	۱۳۸	۹۷	۲۳۱	۶۶۳ ۵۰-۶۴ ساله
.	.	.	.	۱۵	۱۵	۸	۵۶	۱۱۶ ۶۵ ساله و بیش تر



۱۴- برآورد با سوادانی که در حال حاضر تحصیل نمی کنند بر حسب جنس، سن و دوره تحصیلی^(۱) (دنباله)

متوسطه							جنس و سن
اظهار نشده	نظام واحدی						
	اظهار نشده	کار و دانش	فنی و حرفه‌ای	نظری	عمومی	جمع	
۱۶	۹	۳۲۷	۸۸۳	۱۱۷۸	۱۷۳	۲۵۶۹	مرد وزن
.	۶-۹ ساله
.	۱۰-۱۴ ساله
.	.	۹۱	۲۵۸	۱۶۰	۷۵	۵۸۴	۱۵-۱۹ ساله
.	۵	۱۳۴	۳۵۶	۵۷۵	۴۷	۱۱۱۶	۲۰-۲۴ ساله
۱۱	.	۶۰	۲۰۰	۳۲۲	۱۰	۵۹۲	۲۵-۲۹ ساله
.	۴	۹	۱۹	۶۲	۱۴	۱۰۷	۳۰-۳۴ ساله
۵	.	۵	۲۱	۴۱	۱۵	۸۲	۳۵-۳۹ ساله
.	.	۱۸	۳۰	۱۴	۱۲	۷۴	۴۰-۴۹ ساله
.	.	۱۰	.	۴	.	۱۴	۵۰-۶۴ ساله
.	۶۵ ساله و بیش تر
۵	۵	۱۸۰	۶۷۸	۳۷۶	۸۶	۱۳۲۴	مرد
.	۶-۹ ساله
.	۱۰-۱۴ ساله
.	.	۵۸	۱۷۵	۵۴	۳۸	۳۲۵	۱۵-۱۹ ساله
.	۵	۸۶	۲۷۴	۱۴۰	۲۳	۵۲۹	۲۰-۲۴ ساله
۵	.	۲۱	۱۶۸	۱۱۵	۱۰	۳۱۴	۲۵-۲۹ ساله
.	.	۵	۱۹	۲۴	۴	۵۲	۳۰-۳۴ ساله
.	.	.	۱۶	۳۲	۵	۵۳	۳۵-۳۹ ساله
.	.	.	۲۶	۱۱	۵	۴۱	۴۰-۴۹ ساله
.	.	۱۰	.	.	.	۱۰	۵۰-۶۴ ساله
.	۶۵ ساله و بیش تر
۱۰	۴	۱۴۷	۲۰۵	۸۰۲	۸۷	۱۲۴۶	زن
.	۶-۹ ساله
.	۱۰-۱۴ ساله
.	.	۳۳	۸۳	۱۰۶	۳۶	۲۵۹	۱۵-۱۹ ساله
.	.	۴۸	۸۲	۴۳۴	۲۴	۵۸۷	۲۰-۲۴ ساله
۵	.	۴۰	۳۱	۲۰۷	.	۲۷۸	۲۵-۲۹ ساله
.	۴	۴	.	۳۸	۱۰	۵۶	۳۰-۳۴ ساله
۵	.	۵	۵	۹	۱۰	۲۹	۳۵-۳۹ ساله
.	.	۱۸	۴	۴	۷	۳۳	۴۰-۴۹ ساله
.	.	.	.	۴	.	۴	۵۰-۶۴ ساله
.	۶۵ ساله و بیش تر



۱۴- برآورد با سوادانی که در حال حاضر تحصیل نمی کنند بر حسب جنس، سن و دوره تحصیلی^(۱) (دنباله) (نقاط شهری)

جنس و سن	پیش دانشگاهی	عالی	سواد آموزی بزرگسالان	سایر دوره های تحصیلی، دوره تحصیلی نامشخص و اظهار نشده
مرد وزن	۲۳۴	۲۳۷۲	۴۷۰	۳۰۹
..... ۶-۹ ساله	۰	۰	۰	۱۰
..... ۱۰-۱۴ ساله	۰	۰	۰	۲۵
..... ۱۵-۱۹ ساله	۹۲	۱۶	۰	۲۰
..... ۲۰-۲۴ ساله	۷۱	۳۲۳	۵	۹
..... ۲۵-۲۹ ساله	۷۲	۳۹۴	۹	۱
..... ۳۰-۳۴ ساله	۰	۲۷۷	۵۲	۵
..... ۳۵-۳۹ ساله	۰	۳۷۳	۶۵	۱۰
..... ۴۰-۴۹ ساله	۰	۶۶۷	۱۴۰	۱۰۷
..... ۵۰-۶۴ ساله	۰	۳۱۴	۱۷۸	۶۱
..... ۶۵ ساله و بیش تر	۰	۸	۲۱	۶۰
مرد	۸۱	۱۴۷۱	۱۱۸	۱۷۰
..... ۶-۹ ساله	۰	۰	۰	۸
..... ۱۰-۱۴ ساله	۰	۰	۰	۲۵
..... ۱۵-۱۹ ساله	۱۴	۵	۰	۱۰
..... ۲۰-۲۴ ساله	۳۰	۱۵۵	۵	۵
..... ۲۵-۲۹ ساله	۳۶	۱۸۸	۰	۱
..... ۳۰-۳۴ ساله	۰	۱۳۳	۱۴	۵
..... ۳۵-۳۹ ساله	۰	۲۰۴	۱۲	۵
..... ۴۰-۴۹ ساله	۰	۴۹۹	۲۸	۵۲
..... ۵۰-۶۴ ساله	۰	۲۸۴	۴۸	۲۴
..... ۶۵ ساله و بیش تر	۰	۴	۱۲	۳۵
زن	۱۵۳	۹۰۱	۳۵۲	۱۳۹
..... ۶-۹ ساله	۰	۰	۰	۲
..... ۱۰-۱۴ ساله	۰	۰	۰	۰
..... ۱۵-۱۹ ساله	۷۷	۱۱	۰	۱۰
..... ۲۰-۲۴ ساله	۴۱	۱۶۸	۰	۵
..... ۲۵-۲۹ ساله	۳۵	۲۰۶	۹	۰
..... ۳۰-۳۴ ساله	۰	۱۴۴	۳۸	۰
..... ۳۵-۳۹ ساله	۰	۱۶۹	۵۳	۵
..... ۴۰-۴۹ ساله	۰	۱۶۸	۱۱۲	۵۶
..... ۵۰-۶۴ ساله	۰	۳۱	۱۳۰	۳۷
..... ۶۵ ساله و بیش تر	۰	۴	۹	۲۴



۱۴- برآورد با سوادانی که در حال حاضر تحصیل نمی‌کنند بر حسب جنس، سن و دوره تحصیلی^(۱) (دنباله) (نقاط روستایی)

متوسطه				نظام شش ساله	جمع	راهنمایی	ابتدایی	جمع	جنس و سن
نظام چهار ساله			ظواهر نشده						
ظواهر نشده	فنی و حرفه‌ای	نظری	جمع						
.	۳۳۰	۲۳۰۰	۲۶۳۱	۲۲۸	۷۶۵۴	۹۷۴۵	۱۰۰۴۵	۳۲۲۴۲	مرد و زن
.	۲۹	۵۸ ۶-۹ ساله
.	۱۱	۲۰۶	۲۸۸	۵۳۱ ۱۰-۱۴ ساله
.	۱۳۶۹	۱۹۰۰	۶۱۹	۴۱۶۴ ۱۵-۱۹ ساله
.	.	۷۴	۷۴	.	۲۰۸۵	۲۱۴۰	۱۰۲۵	۵۹۶۵ ۲۰-۲۴ ساله
.	۵۵	۴۷۴	۵۲۹	.	۱۵۷۵	۱۵۰۱	۱۵۴۰	۵۲۷۷ ۲۵-۲۹ ساله
.	۹۹	۵۳۲	۶۳۱	.	۸۱۰	۱۳۴۹	۱۸۵۹	۴۴۰۹ ۳۰-۳۴ ساله
.	۵۹	۳۸۷	۴۴۶	.	۵۱۱	۱۲۸۳	۱۵۱۱	۳۷۹۴ ۳۵-۳۹ ساله
.	۱۰۵	۷۶۸	۸۷۳	۱۰۱	۱۰۵۸	۱۱۵۰	۱۷۷۹	۵۱۳۶ ۴۰-۴۹ ساله
.	۱۲	۶۶	۷۸	۱۱۷	۲۱۰	۲۱۶	۱۱۲۳	۲۳۳۰ ۵۰-۶۴ ساله
.	.	.	.	۲۰	۲۶	.	۲۷۲	۵۷۸ ۶۵ ساله و بیش تر
.	۲۰۳	۱۳۴۴	۱۵۴۷	۲۲۸	۴۰۰۱	۵۰۸۱	۵۵۸۲	۱۶۹۳۸	مرد
.	۲۵	۳۱ ۶-۹ ساله
.	۱۰	۷۰	۱۳۲	۲۱۹ ۱۰-۱۴ ساله
.	۶۴۷	۹۲۴	۳۱۰	۱۹۷۶ ۱۵-۱۹ ساله
.	.	۲۲	۲۲	.	۹۰۱	۱۱۸۸	۴۶۴	۲۷۸۷ ۲۰-۲۴ ساله
.	۳۶	۲۰۵	۲۴۰	.	۷۲۹	۷۷۲	۷۸۲	۲۵۰۷ ۲۵-۲۹ ساله
.	۵۴	۲۳۶	۲۹۰	.	۳۶۹	۵۵۹	۹۲۸	۲۰۴۳ ۳۰-۳۴ ساله
.	۳۱	۲۴۰	۲۷۱	.	۳۰۲	۶۱۲	۷۹۲	۱۸۷۴ ۳۵-۳۹ ساله
.	۷۶	۵۷۵	۶۵۱	۱۰۱	۸۱۳	۷۶۳	۹۶۸	۳۱۳۷ ۴۰-۴۹ ساله
.	۷	۶۶	۷۳	۱۱۷	۲۰۵	۱۹۲	۹۳۷	۱۸۵۳ ۵۰-۶۴ ساله
.	.	.	.	۲۰	۲۶	.	۲۴۴	۵۰۹ ۶۵ ساله و بیش تر
.	۱۲۸	۹۵۶	۱۰۸۴	.	۳۶۵۳	۴۶۶۵	۴۴۶۳	۱۵۳۰۵	زن
.	۴	۲۷ ۶-۹ ساله
.	۲	۱۳۷	۱۵۶	۳۱۲ ۱۰-۱۴ ساله
.	۷۲۲	۹۷۶	۳۰۹	۲۱۸۸ ۱۵-۱۹ ساله
.	.	۵۲	۵۲	.	۱۱۸۴	۹۵۲	۵۶۱	۳۱۷۸ ۲۰-۲۴ ساله
.	۲۰	۲۶۹	۲۸۹	.	۸۴۶	۷۲۸	۷۵۷	۲۷۷۰ ۲۵-۲۹ ساله
.	۴۵	۲۹۶	۳۴۱	.	۴۴۱	۷۹۰	۹۳۱	۲۳۶۶ ۳۰-۳۴ ساله
.	۲۹	۱۴۷	۱۷۶	.	۲۰۸	۶۷۱	۷۲۰	۱۹۲۰ ۳۵-۳۹ ساله
.	۲۹	۱۹۳	۲۲۲	.	۲۴۴	۳۸۷	۸۱۱	۱۹۹۸ ۴۰-۴۹ ساله
.	۵	.	۵	.	۵	۲۴	۱۸۵	۴۷۷ ۵۰-۶۴ ساله
.	۲۹	۶۹ ۶۵ ساله و بیش تر



۱۴- برآورد با سوادانی که در حال حاضر تحصیل نمی کنند بر حسب جنس، سن و دوره تحصیلی^(۱) (دنباله) (نقاط روستایی)

متوسطه							جنس و سن
اظهار نشده	نظام واحدی						
	اظهار نشده	کار و دانش	فنی و حرفه‌ای	نظری	عمومی	جمع	
۷۳	۴۰	۴۸۳	۹۶۸	۲۵۴۴	۶۷۸	۴۷۱۳	مرد وزن
.	۶-۹ ساله
.	۱۱	۱۱	۱۰-۱۴ ساله
۷	۱۵	۱۷۳	۲۹۷	۵۸۹	۲۸۸	۱۳۶۲	۱۵-۱۹ ساله
.	۱۸	۱۸۴	۴۲۶	۱۲۱۳	۱۷۰	۲۰۱۱	۲۰-۲۴ ساله
۲۸	۶	۹۱	۱۸۶	۶۲۲	۱۱۳	۱۰۱۸	۲۵-۲۹ ساله
۳۰	.	۲۱	۲۲	۶۰	۴۵	۱۴۸	۳۰-۳۴ ساله
.	.	۷	۲۲	۳۱	۵	۶۵	۳۵-۳۹ ساله
۷	.	۷	۱۵	۲۳	۳۲	۷۷	۴۰-۴۹ ساله
.	.	.	.	۷	۸	۱۴	۵۰-۶۴ ساله
.	۶	۶	۶۵ ساله و بیش تر
۳۷	۱۸	۲۶۸	۷۰۵	۸۴۳	۳۴۵	۲۱۸۰	مرد
.	۶-۹ ساله
.	۱۰	۱۰	۱۰-۱۴ ساله
۷	.	۷۲	۱۹۶	۲۳۹	۱۳۲	۶۴۰	۱۵-۱۹ ساله
.	۱۲	۱۱۲	۳۱۵	۳۶۶	۷۳	۸۷۹	۲۰-۲۴ ساله
۱۵	۶	۴۹	۱۶۱	۱۷۸	۸۰	۴۷۴	۲۵-۲۹ ساله
۸	.	۲۱	۱۴	۲۱	۱۴	۷۱	۳۰-۳۴ ساله
.	.	۷	۵	۱۵	۵	۳۲	۳۵-۳۹ ساله
۷	.	۷	۱۵	۱۶	۱۷	۵۵	۴۰-۴۹ ساله
.	.	.	.	۷	۸	۱۴	۵۰-۶۴ ساله
.	۶	۶	۶۵ ساله و بیش تر
۳۶	۲۲	۲۱۵	۲۶۳	۱۷۰۱	۳۳۳	۲۵۳۴	زن
.	۶-۹ ساله
.	۲	۲	۱۰-۱۴ ساله
.	۱۵	۱۰۱	۱۰۱	۳۵۰	۱۵۶	۷۲۲	۱۵-۱۹ ساله
.	۷	۷۱	۱۱۱	۸۴۶	۹۷	۱۱۳۲	۲۰-۲۴ ساله
۱۳	.	۴۲	۲۶	۴۴۳	۳۳	۵۴۴	۲۵-۲۹ ساله
۲۳	.	.	۸	۳۹	۳۱	۷۸	۳۰-۳۴ ساله
.	.	.	۱۷	۱۶	.	۳۳	۳۵-۳۹ ساله
.	.	.	.	۷	۱۵	۲۳	۴۰-۴۹ ساله
.	۵۰-۶۴ ساله
.	۶۵ ساله و بیش تر



۱۴- برآورد با سوادانی که در حال حاضر تحصیل نمی کنند بر حسب جنس، سن و دوره تحصیلی^(۱) (دنباله) (نقاط روستایی)

جنس و سن	پیش دانشگاهی	عالی	سواد آموزی بزرگسالان	سایر دوره های تحصیلی، دوره تحصیلی نامشخص و اظهار نشده
مرد و زن	۷۰۴	۱۰۴۵	۲۰۹۴	۹۵۴
..... ۶-۹ ساله	۰	۰	۰	۲۹
..... ۱۰-۱۴ ساله	۰	۰	۰	۲۵
..... ۱۵-۱۹ ساله	۱۵۴	۷	۳۵	۸۰
..... ۲۰-۲۴ ساله	۳۳۰	۲۴۲	۵۳	۹۱
..... ۲۵-۲۹ ساله	۱۷۳	۳۰۲	۱۴۵	۴۲
..... ۳۰-۳۴ ساله	۱۳	۱۵۹	۱۵۱	۶۸
..... ۳۵-۳۹ ساله	۱۶	۸۸	۳۰۷	۷۸
..... ۴۰-۴۹ ساله	۰	۲۰۷	۶۶۸	۲۷۴
..... ۵۰-۶۴ ساله	۱۰	۴۰	۵۸۰	۱۵۱
..... ۶۵ ساله و بیش تر	۹	۰	۱۵۵	۱۱۶
مرد	۱۶۷	۵۹۷	۹۴۰	۵۶۹
..... ۶-۹ ساله	۰	۰	۰	۶
..... ۱۰-۱۴ ساله	۰	۰	۰	۸
..... ۱۵-۱۹ ساله	۴۱	۰	۲۲	۳۲
..... ۲۰-۲۴ ساله	۵۵	۱۰۱	۳۸	۴۱
..... ۲۵-۲۹ ساله	۵۷	۱۲۷	۲۶	۱۳
..... ۳۰-۳۴ ساله	۶	۹۳	۵۹	۳۰
..... ۳۵-۳۹ ساله	۰	۶۱	۶۵	۴۳
..... ۴۰-۴۹ ساله	۰	۱۸۱	۲۴۲	۱۷۱
..... ۵۰-۶۴ ساله	۰	۳۵	۳۷۰	۱۱۴
..... ۶۵ ساله و بیش تر	۹	۰	۱۱۹	۱۱۲
زن	۵۳۷	۴۴۷	۱۱۵۴	۳۸۵
..... ۶-۹ ساله	۰	۰	۰	۲۲
..... ۱۰-۱۴ ساله	۰	۰	۰	۱۸
..... ۱۵-۱۹ ساله	۱۱۴	۷	۱۳	۴۷
..... ۲۰-۲۴ ساله	۲۷۵	۱۴۲	۱۵	۵۰
..... ۲۵-۲۹ ساله	۱۱۶	۱۷۵	۱۱۹	۲۹
..... ۳۰-۳۴ ساله	۸	۶۶	۹۲	۳۸
..... ۳۵-۳۹ ساله	۱۶	۲۷	۲۴۲	۳۶
..... ۴۰-۴۹ ساله	۰	۲۶	۴۲۷	۱۰۴
..... ۵۰-۶۴ ساله	۱۰	۵	۲۱۰	۳۸
..... ۶۵ ساله و بیش تر	۰	۰	۳۶	۴

(۱) مجموع برآورد باسوادان در جدول ۱۴ و ۱۰ با تعداد باسوادان مندرج در جدول ۹ دارای اختلاف است این اختلاف ناشی از ضرایب و روش های برآورد می باشد.

۱۵- برآورد دانش‌آموختگان دانشگاه‌ها و مؤسسات آموزش عالی بر حسب جنس، سن و آخرین مدرک تحصیلی^(۱) (کل)

جنس و سن	جمع	فوق دیپلم	لیسانس	فوق لیسانس ^(۲)	دکترا	اظهار نشده
مرد وزن	۳۴۱۷	۱۵۷۸	۱۷۰۵	۱۱۹	۸	۸
۱۶ ساله و کمتر	۰	۰	۰	۰	۰	۰
۱۷-۱۹ ساله	۲۲	۲۲	۰	۰	۰	۰
۲۰-۲۴ ساله	۵۶۵	۳۱۷	۲۴۸	۰	۰	۰
۲۵-۲۹ ساله	۶۹۶	۲۱۳	۴۶۴	۱۹	۰	۰
۳۰-۳۴ ساله	۴۳۵	۱۴۶	۲۶۲	۲۰	۸	۰
۳۵-۳۹ ساله	۴۶۱	۱۶۴	۲۶۸	۲۶	۰	۳
۴۰-۴۴ ساله	۴۳۴	۲۰۹	۲۰۳	۲۱	۰	۰
۴۵-۴۹ ساله	۴۴۱	۲۹۹	۱۲۵	۱۷	۰	۰
۵۰-۵۴ ساله	۲۳۴	۱۳۶	۸۳	۱۰	۰	۵
۵۵-۵۹ ساله	۸۹	۴۹	۴۰	۰	۰	۰
۶۰-۶۴ ساله	۳۲	۱۶	۱۱	۵	۰	۰
۶۵-۶۹ ساله	۸	۸	۰	۰	۰	۰
۷۰-۷۴ ساله	۰	۰	۰	۰	۰	۰
۷۵ ساله و بیش‌تر	۰	۰	۰	۰	۰	۰
مرد	۲۰۶۹	۱۰۸۱	۸۷۰	۱۰۲	۸	۸
۱۶ ساله و کمتر	۰	۰	۰	۰	۰	۰
۱۷-۱۹ ساله	۵	۵	۰	۰	۰	۰
۲۰-۲۴ ساله	۲۵۶	۱۸۹	۶۷	۰	۰	۰
۲۵-۲۹ ساله	۳۱۵	۱۳۸	۱۵۸	۱۹	۰	۰
۳۰-۳۴ ساله	۲۲۵	۹۱	۱۱۰	۱۶	۸	۰
۳۵-۳۹ ساله	۲۶۵	۸۸	۱۴۸	۲۶	۰	۳
۴۰-۴۴ ساله	۲۹۷	۱۴۰	۱۴۴	۱۴	۰	۰
۴۵-۴۹ ساله	۳۸۳	۲۵۲	۱۱۴	۱۷	۰	۰
۵۰-۵۴ ساله	۲۱۸	۱۲۰	۸۳	۱۰	۰	۵
۵۵-۵۹ ساله	۸۳	۴۳	۴۰	۰	۰	۰
۶۰-۶۴ ساله	۱۸	۱۱	۶	۰	۰	۰
۶۵-۶۹ ساله	۴	۴	۰	۰	۰	۰
۷۰-۷۴ ساله	۰	۰	۰	۰	۰	۰
۷۵ ساله و بیش‌تر	۰	۰	۰	۰	۰	۰
زن	۱۳۴۸	۴۹۷	۸۳۵	۱۷	۰	۰
۱۶ ساله و کمتر	۰	۰	۰	۰	۰	۰
۱۷-۱۹ ساله	۱۸	۱۸	۰	۰	۰	۰
۲۰-۲۴ ساله	۳۰۹	۱۲۸	۱۸۱	۰	۰	۰
۲۵-۲۹ ساله	۳۸۱	۷۵	۳۰۶	۰	۰	۰
۳۰-۳۴ ساله	۲۱۰	۵۴	۱۵۲	۴	۰	۰
۳۵-۳۹ ساله	۱۹۶	۷۶	۱۲۰	۰	۰	۰
۴۰-۴۴ ساله	۱۳۷	۶۹	۶۰	۸	۰	۰
۴۵-۴۹ ساله	۵۷	۴۶	۱۱	۰	۰	۰
۵۰-۵۴ ساله	۱۶	۱۶	۰	۰	۰	۰
۵۵-۵۹ ساله	۵	۵	۰	۰	۰	۰
۶۰-۶۴ ساله	۱۴	۴	۵	۵	۰	۰
۶۵-۶۹ ساله	۴	۴	۰	۰	۰	۰
۷۰-۷۴ ساله	۰	۰	۰	۰	۰	۰
۷۵ ساله و بیش‌تر	۰	۰	۰	۰	۰	۰



۱۵- برآورد دانش آموختگان دانشگاه‌ها و مؤسسات آموزش عالی بر حسب جنس، سن و آخرین مدرک تحصیلی^(۱) (دنباله)

(نقاط شهری)

جنس و سن	جمع	فوق دیپلم	لیسانس	فوق لیسانس ^(۲)	دکترا	اظهار نشده
مرد و زن	۲۳۷۲	۱۱۱۹	۱۱۶۲	۸۳	.	۸
۱۶ ساله و کمتر
۱۷-۱۹ ساله	۱۶	۱۶
۲۰-۲۴ ساله	۳۲۳	۱۶۷	۱۵۶	.	.	.
۲۵-۲۹ ساله	۳۹۴	۱۳۴	۲۴۹	۱۲	.	.
۳۰-۳۴ ساله	۲۷۷	۹۶	۱۶۷	۱۴	.	.
۳۵-۳۹ ساله	۳۷۳	۱۲۹	۲۱۵	۲۶	.	۳
۴۰-۴۴ ساله	۳۵۰	۱۶۱	۱۶۸	۲۱	.	.
۴۵-۴۹ ساله	۳۱۷	۲۲۳	۹۴	.	.	.
۵۰-۵۴ ساله	۲۰۴	۱۲۰	۶۸	۱۰	.	۵
۵۵-۵۹ ساله	۸۴	۴۹	۳۵	.	.	.
۶۰-۶۴ ساله	۲۷	۱۶	۱۱	.	.	.
۶۵-۶۹ ساله	۸	۸
۷۰-۷۴ ساله
۷۵ ساله و بیش تر
مرد	۱۴۷۱	۷۶۳	۶۲۹	۷۲	.	۸
۱۶ ساله و کمتر
۱۷-۱۹ ساله	۵	۵
۲۰-۲۴ ساله	۱۵۵	۱۰۲	۵۴	.	.	.
۲۵-۲۹ ساله	۱۸۸	۸۵	۹۲	۱۲	.	.
۳۰-۳۴ ساله	۱۳۳	۵۷	۶۶	۱۰	.	.
۳۵-۳۹ ساله	۲۰۴	۷۱	۱۰۴	۲۶	.	۳
۴۰-۴۴ ساله	۲۳۹	۱۰۴	۱۲۲	۱۴	.	.
۴۵-۴۹ ساله	۲۶۰	۱۷۷	۸۳	.	.	.
۵۰-۵۴ ساله	۱۸۸	۱۰۴	۶۸	۱۰	.	۵
۵۵-۵۹ ساله	۷۸	۴۳	۳۵	.	.	.
۶۰-۶۴ ساله	۱۸	۱۱	۶	.	.	.
۶۵-۶۹ ساله	۴	۴
۷۰-۷۴ ساله
۷۵ ساله و بیش تر
زن	۹۰۱	۳۵۶	۵۳۳	۱۲	.	.
۱۶ ساله و کمتر
۱۷-۱۹ ساله	۱۱	۱۱
۲۰-۲۴ ساله	۱۶۸	۶۶	۱۰۲	.	.	.
۲۵-۲۹ ساله	۲۰۶	۴۹	۱۵۷	.	.	.
۳۰-۳۴ ساله	۱۴۴	۳۹	۱۰۱	۴	.	.
۳۵-۳۹ ساله	۱۶۹	۵۸	۱۱۱	.	.	.
۴۰-۴۴ ساله	۱۱۱	۵۸	۴۶	۸	.	.
۴۵-۴۹ ساله	۵۷	۴۶	۱۱	.	.	.
۵۰-۵۴ ساله	۱۶	۱۶
۵۵-۵۹ ساله	۵	۵
۶۰-۶۴ ساله	۹	۴	۵	.	.	.
۶۵-۶۹ ساله	۴	۴
۷۰-۷۴ ساله
۷۵ ساله و بیش تر

۱۵- برآورد دانش‌آموختگان دانشگاه‌ها و مؤسسات آموزش عالی بر حسب جنس، سن و آخرین مدرک تحصیلی^(۱) (دنباله)

(نقاط روستایی)

جنس و سن	جمع	فوق‌دیپلم	لیسانس	فوق لیسانس ^(۲)	دکترا	اظهار نشده
مرد وزن	۱۰۴۵	۴۵۹	۵۴۲	۳۶	۸	۰
۱۶ ساله و کمتر	۰	۰	۰	۰	۰	۰
۱۷-۱۹ ساله	۷	۷	۰	۰	۰	۰
۲۰-۲۴ ساله	۲۴۲	۱۵۰	۹۲	۰	۰	۰
۲۵-۲۹ ساله	۳۰۲	۷۹	۲۱۵	۸	۰	۰
۳۰-۳۴ ساله	۱۵۹	۵۰	۹۵	۶	۸	۰
۳۵-۳۹ ساله	۸۸	۳۵	۵۳	۰	۰	۰
۴۰-۴۴ ساله	۸۳	۴۸	۳۶	۰	۰	۰
۴۵-۴۹ ساله	۱۲۴	۷۵	۳۱	۱۷	۰	۰
۵۰-۵۴ ساله	۳۰	۱۵	۱۵	۰	۰	۰
۵۵-۵۹ ساله	۵	۰	۵	۰	۰	۰
۶۰-۶۴ ساله	۵	۰	۰	۵	۰	۰
۶۵-۶۹ ساله	۰	۰	۰	۰	۰	۰
۷۰-۷۴ ساله	۰	۰	۰	۰	۰	۰
۷۵ ساله و بیش‌تر	۰	۰	۰	۰	۰	۰
مرد	۵۹۷	۳۱۸	۲۴۱	۳۱	۸	۰
۱۶ ساله و کمتر	۰	۰	۰	۰	۰	۰
۱۷-۱۹ ساله	۰	۰	۰	۰	۰	۰
۲۰-۲۴ ساله	۱۰۱	۸۷	۱۳	۰	۰	۰
۲۵-۲۹ ساله	۱۲۷	۵۳	۶۶	۸	۰	۰
۳۰-۳۴ ساله	۹۳	۳۵	۴۴	۶	۸	۰
۳۵-۳۹ ساله	۶۱	۱۶	۴۴	۰	۰	۰
۴۰-۴۴ ساله	۵۸	۳۶	۲۲	۰	۰	۰
۴۵-۴۹ ساله	۱۲۴	۷۵	۳۱	۱۷	۰	۰
۵۰-۵۴ ساله	۳۰	۱۵	۱۵	۰	۰	۰
۵۵-۵۹ ساله	۵	۰	۵	۰	۰	۰
۶۰-۶۴ ساله	۰	۰	۰	۰	۰	۰
۶۵-۶۹ ساله	۰	۰	۰	۰	۰	۰
۷۰-۷۴ ساله	۰	۰	۰	۰	۰	۰
۷۵ ساله و بیش‌تر	۰	۰	۰	۰	۰	۰
زن	۴۴۷	۱۴۱	۳۰۱	۵	۰	۰
۱۶ ساله و کمتر	۰	۰	۰	۰	۰	۰
۱۷-۱۹ ساله	۷	۷	۰	۰	۰	۰
۲۰-۲۴ ساله	۱۴۲	۶۳	۷۹	۰	۰	۰
۲۵-۲۹ ساله	۱۷۵	۲۶	۱۴۹	۰	۰	۰
۳۰-۳۴ ساله	۶۶	۱۶	۵۱	۰	۰	۰
۳۵-۳۹ ساله	۲۷	۱۹	۹	۰	۰	۰
۴۰-۴۴ ساله	۲۶	۱۲	۱۴	۰	۰	۰
۴۵-۴۹ ساله	۰	۰	۰	۰	۰	۰
۵۰-۵۴ ساله	۰	۰	۰	۰	۰	۰
۵۵-۵۹ ساله	۰	۰	۰	۰	۰	۰
۶۰-۶۴ ساله	۵	۰	۰	۵	۰	۰
۶۵-۶۹ ساله	۰	۰	۰	۰	۰	۰
۷۰-۷۴ ساله	۰	۰	۰	۰	۰	۰
۷۵ ساله و بیش‌تر	۰	۰	۰	۰	۰	۰

(۱) مجموع برآورد دانشجویان و دانش‌آموختگان دانشگاه‌ها و مؤسسات آموزش عالی در جدول‌های ۱۲ و ۱۵ با افراد دارای تحصیلات عالی مندرج در جدول ۹ دارای اختلاف است این اختلاف ناشی از ضرایب و روش‌های برآورد می‌باشد.

(۲) شامل دکترای حرفه‌ای نیز می‌باشد.

۱۶- برآورد دانش آموختگان دانشگاه‌ها و مؤسسات آموزش عالی بر حسب جنس، گروه‌های عمده رشته تحصیلی و آخرین مدرک تحصیلی (کل)

جنس و گروه‌های عمده رشته تحصیلی	جمع	فوق دیپلم	لیسانس	فوق لیسانس ^(۱)	دکتر	اظهار نشده
مرد و زن	۳۴۱۷	۱۵۷۸	۱۷۰۵	۱۱۹	۸	۸
علوم تربیتی	۵۰۵	۳۵۲	۱۴۹	۴	.	.
علوم انسانی و هنر	۸۱۰	۲۵۵	۵۱۷	۲۲	۸	۸
علوم اجتماعی، بازرگانی و حقوق	۶۸۰	۲۸۴	۳۵۶	۴۱	.	.
علوم، ریاضیات و محاسبات	۳۸۷	۶۸	۳۱۴	۵	.	.
مهندسی، تولید و ساخت	۵۰۷	۳۵۹	۱۴۴	۵	.	.
کشاورزی و دامپزشکی	۱۴۹	۵۱	۹۳	۶	.	.
بهداشت و رفاه (بهبودی)	۱۳۵	۴۵	۶۶	۲۳	.	.
خدمات	۸۶	۴۸	۲۵	۱۴	.	.
نامشخص و اظهار نشده	۱۵۷	۱۱۶	۴۱	.	.	.
مرد	۲۰۶۹	۱۰۸۱	۸۷۰	۱۰۲	۸	۸
علوم تربیتی	۲۵۵	۱۸۲	۷۲	.	.	.
علوم انسانی و هنر	۴۰۹	۱۵۶	۲۲۰	۱۷	۸	۸
علوم اجتماعی، بازرگانی و حقوق	۴۵۹	۲۱۱	۲۱۰	۳۷	.	.
علوم، ریاضیات و محاسبات	۱۸۲	۴۱	۱۳۵	۵	.	.
مهندسی، تولید و ساخت	۴۰۹	۳۰۸	۹۷	۵	.	.
کشاورزی و دامپزشکی	۱۴۱	۵۱	۸۴	۶	.	.
بهداشت و رفاه (بهبودی)	۴۲	۱۴	۹	۱۹	.	.
خدمات	۷۲	۳۷	۲۱	۱۴	.	.
نامشخص و اظهار نشده	۱۰۱	۸۰	۲۱	.	.	.
زن	۱۳۴۸	۴۹۷	۸۳۵	۱۷	.	.
علوم تربیتی	۲۵۰	۱۷۰	۷۶	۴	.	.
علوم انسانی و هنر	۴۰۲	۹۹	۲۹۷	۵	.	.
علوم اجتماعی، بازرگانی و حقوق	۲۲۲	۷۳	۱۴۵	۳	.	.
علوم، ریاضیات و محاسبات	۲۰۵	۲۶	۱۷۹	.	.	.
مهندسی، تولید و ساخت	۹۸	۵۱	۴۷	.	.	.
کشاورزی و دامپزشکی	۹	.	۹	.	.	.
بهداشت و رفاه (بهبودی)	۹۳	۳۱	۵۸	۴	.	.
خدمات	۱۴	۱۰	۴	.	.	.
نامشخص و اظهار نشده	۵۶	۳۶	۲۰	.	.	.



۱۶- برآورد دانش‌آموختگان دانشگاه‌ها و مؤسسات آموزش عالی بر حسب جنس، گروه‌های عمده رشته تحصیلی و آخرین مدرک تحصیلی (دنباله)

نقاط شهری	دکتر	فوق لیسانس ^(۱)	لیسانس	فوق دیپلم	جمع	جنس و گروه‌های عمده رشته تحصیلی
۸	.	۸۳	۱۱۶۲	۱۱۱۹	۲۳۷۲	مرد و زن
.	.	۴	۱۳۶	۲۳۰	۳۶۹	علوم تربیتی
۸	.	۱۱	۳۰۸	۱۹۹	۵۲۶	علوم انسانی و هنر
.	.	۳۳	۲۴۷	۲۰۷	۴۸۷	علوم اجتماعی، بازرگانی و حقوق
.	.	۵	۲۱۵	۴۵	۲۶۵	علوم، ریاضیات و محاسبات
.	.	۵	۱۱۵	۲۳۷	۳۵۶	مهندسی، تولید و ساخت
.	.	۶	۵۰	۲۹	۸۵	کشاورزی و دامپزشکی
.	.	۱۵	۴۱	۳۷	۹۲	بهداشت و رفاه (بهبودی)
.	.	۵	۲۵	۳۵	۶۵	خدمات
.	.	.	۲۵	۱۰۱	۱۲۷	نامشخص و اظهار نشده
۸	.	۷۲	۶۲۹	۷۶۳	۱۴۷۱	مرد
.	.	.	۷۲	۱۱۵	۱۸۸	علوم تربیتی
۸	.	۱۱	۱۴۰	۱۱۸	۲۷۷	علوم انسانی و هنر
.	.	۲۹	۱۴۵	۱۵۵	۳۳۰	علوم اجتماعی، بازرگانی و حقوق
.	.	۵	۱۱۰	۲۷	۱۴۲	علوم، ریاضیات و محاسبات
.	.	۵	۸۴	۲۰۷	۲۹۶	مهندسی، تولید و ساخت
.	.	۶	۴۱	۲۹	۷۶	کشاورزی و دامپزشکی
.	.	۱۱	۹	۱۴	۳۴	بهداشت و رفاه (بهبودی)
.	.	۵	۲۱	۳۱	۵۸	خدمات
.	.	.	۶	۶۵	۷۱	نامشخص و اظهار نشده
.	.	۱۲	۵۳۳	۳۵۶	۹۰۱	زن
.	.	۴	۶۳	۱۱۴	۱۸۲	علوم تربیتی
.	.	.	۱۶۸	۸۱	۲۴۸	علوم انسانی و هنر
.	.	۳	۱۰۲	۵۱	۱۵۷	علوم اجتماعی، بازرگانی و حقوق
.	.	.	۱۰۵	۱۸	۱۲۳	علوم، ریاضیات و محاسبات
.	.	.	۳۰	۲۹	۶۰	مهندسی، تولید و ساخت
.	.	.	۹	.	۹	کشاورزی و دامپزشکی
.	.	۴	۳۲	۲۳	۵۹	بهداشت و رفاه (بهبودی)
.	.	.	۴	۴	۸	خدمات
.	.	.	۲۰	۳۶	۵۶	نامشخص و اظهار نشده



۱۶- برآورد دانش آموختگان دانشگاه‌ها و مؤسسات آموزش عالی بر حسب جنس، گروه‌های عمده رشته تحصیلی و آخرین مدرک تحصیلی (دنباله) (نقاط روستایی)

جنس و گروه‌های عمده رشته تحصیلی	جمع	فوق دیپلم	لیسانس	فوق لیسانس ^(۱)	دکترا	اظهار نشده
مرد و زن	۱۰۴۵	۴۵۹	۵۴۲	۳۶	۸	.
علوم تربیتی	۱۳۵	۱۲۲	۱۳	.	.	.
علوم انسانی و هنر	۲۸۵	۵۷	۲۰۹	۱۱	۸	.
علوم اجتماعی، بازرگانی و حقوق	۱۹۳	۷۸	۱۰۸	۸	.	.
علوم، ریاضیات و محاسبات	۱۲۲	۲۳	۹۹	.	.	.
مهندسی، تولید و ساخت	۱۵۱	۱۲۲	۲۹	.	.	.
کشاورزی و دامپزشکی	۶۴	۲۱	۴۳	.	.	.
بهداشت و رفاه (بهبودی)	۴۲	۹	۲۵	۹	.	.
خدمات	۲۱	۱۳	.	۹	.	.
نامشخص و اظهار نشده	۳۱	۱۵	۱۶	.	.	.
مرد	۵۹۷	۳۱۸	۲۴۱	۳۱	۸	.
علوم تربیتی	۶۷	۶۷
علوم انسانی و هنر	۱۳۱	۳۸	۷۹	۶	۸	.
علوم اجتماعی، بازرگانی و حقوق	۱۲۹	۵۶	۶۵	۸	.	.
علوم، ریاضیات و محاسبات	۴۰	۱۵	۲۶	.	.	.
مهندسی، تولید و ساخت	۱۱۲	۱۰۰	۱۲	.	.	.
کشاورزی و دامپزشکی	۶۴	۲۱	۴۳	.	.	.
بهداشت و رفاه (بهبودی)	۹	.	.	۹	.	.
خدمات	۱۴	۶	.	۹	.	.
نامشخص و اظهار نشده	۳۱	۱۵	۱۶	.	.	.
زن	۴۴۷	۱۴۱	۳۰۱	۵	.	.
علوم تربیتی	۶۸	۵۵	۱۳	.	.	.
علوم انسانی و هنر	۱۵۳	۱۹	۱۳۰	۵	.	.
علوم اجتماعی، بازرگانی و حقوق	۶۵	۲۱	۴۳	.	.	.
علوم، ریاضیات و محاسبات	۸۲	۹	۷۳	.	.	.
مهندسی، تولید و ساخت	۳۸	۲۲	۱۷	.	.	.
کشاورزی و دامپزشکی
بهداشت و رفاه (بهبودی)	۳۴	۹	۲۵	.	.	.
خدمات	۷	۷
نامشخص و اظهار نشده

(۱) شامل دکترای حرفه‌ای نیز می‌باشد.

۱۷- جمعیت ۱۰ ساله و بیش تر بر حسب جنس، سن و وضع فعالیت (کل)

اظهار نشده	جمعیت غیر فعال					جمعیت فعال			جمع	جنس و سن
	سایر	خانه‌دار	دارای درآمد بدون کار	محصل	جمع	بیکار	شاغل	جمع		
۸۰۶	۶۰۱۵	۲۵۰۰۵	۶۲۰۵	۱۵۴۶۶	۵۲۶۹۱	۶۳۹۴	۲۵۷۶۹	۳۲۱۶۳	۸۵۶۶۰	مرد وزن
۱۷۳	۲۳۵	۱۴۰	۹	۸۱۳۷	۸۵۲۱	۱۰۴	۹۶	۲۰۰	۸۸۹۴ ۱۰-۱۴ ساله
۱۵۷	۱۷۲۷	۱۲۱۷	۴۴	۵۸۱۱	۸۷۹۹	۱۴۶۰	۸۸۸	۲۳۴۸	۱۱۳۰۴ ۱۵-۱۹ ساله
۱۱۶	۱۴۸۷	۲۴۵۸	۵۳	۱۲۵۸	۵۲۵۶	۲۳۵۴	۲۰۴۰	۴۳۹۴	۹۷۶۶ ۲۰-۲۴ ساله
۷۸	۷۳۴	۲۹۲۱	۶۲	۱۶۲	۳۸۷۹	۱۳۰۷	۳۱۲۳	۴۴۳۰	۸۳۸۷ ۲۵-۲۹ ساله
۳۴	۳۷۳	۳۰۲۶	۷۸	۳۴	۳۵۱۱	۵۲۸	۳۲۳۸	۳۷۷۶	۷۳۲۱ ۳۰-۳۴ ساله
۴۱	۲۱۴	۳۰۳۸	۱۶۱	۲۰	۳۴۳۳	۲۷۳	۳۳۴۹	۳۶۲۲	۷۰۹۶ ۳۵-۳۹ ساله
۳۴	۱۶۹	۲۷۷۶	۲۵۴	۱۳	۳۲۱۲	۱۴۱	۳۳۳۵	۳۴۷۶	۶۷۲۲ ۴۰-۴۴ ساله
۲۴	۱۰۲	۲۶۳۳	۳۲۲	۶	۳۰۶۳	۱۰۵	۳۰۱۲	۳۱۱۷	۶۲۰۴ ۴۵-۴۹ ساله
۱۷	۸۷	۲۰۶۳	۶۲۹	۶	۲۷۸۵	۴۸	۲۰۲۰	۲۰۶۸	۴۸۷۰ ۵۰-۵۴ ساله
۲۴	۷۷	۱۶۲۷	۶۵۵	۴	۲۳۶۳	۳۳	۱۴۸۸	۱۵۲۱	۳۹۰۸ ۵۵-۵۹ ساله
۲۰	۷۷	۱۰۰۹	۷۱۲	۴	۱۸۰۲	۱۰	۹۰۴	۹۱۴	۲۷۳۶ ۶۰-۶۴ ساله
۸۸	۷۳۳	۲۰۹۷	۳۲۲۶	۱۱	۶۰۶۷	۲۱	۲۲۷۶	۲۲۹۷	۸۴۵۲ ۶۵ ساله و بیش تر
۳۴۵	۲۸۹۷	۱۳۵	۳۲۷۴	۷۷۷۹	۱۴۰۸۵	۴۱۴۲	۲۳۱۸۰	۲۷۳۲۲	۴۱۷۵۲	مرد
۹۲	۹۷	۳	۵	۴۲۶۲	۴۳۶۷	۵۹	۷۸	۱۳۷	۴۵۹۶ ۱۰-۱۴ ساله
۷۵	۸۷۷	۳۸	۳۷	۲۹۵۴	۲۹۰۶	۸۸۹	۷۶۷	۱۶۵۶	۵۶۳۷ ۱۵-۱۹ ساله
۶۳	۶۹۸	۳۱	۳۷	۴۸۱	۱۲۴۷	۱۵۰۴	۱۷۲۹	۳۲۳۳	۴۵۴۳ ۲۰-۲۴ ساله
۳۷	۳۰۴	۲۰	۳۰	۶۰	۴۱۴	۸۲۶	۲۶۹۱	۳۵۱۷	۳۹۶۸ ۲۵-۲۹ ساله
۱۶	۱۴۹	۴	۳۳	۵	۱۹۱	۳۵۱	۲۸۵۸	۳۲۰۹	۳۴۱۶ ۳۰-۳۴ ساله
۸	۱۰۰	۳	۸۹	۲	۱۹۴	۱۹۵	۲۹۷۵	۳۱۷۰	۳۳۷۲ ۳۵-۳۹ ساله
۱۴	۹۷	۷	۱۵۴	۲	۲۶۰	۱۱۵	۲۹۸۹	۳۱۰۴	۳۳۷۸ ۴۰-۴۴ ساله
۹	۷۲	۸	۱۹۰	۰	۲۷۰	۹۶	۲۷۳۴	۲۸۳۰	۳۱۰۹ ۴۵-۴۹ ساله
۵	۶۳	۳	۳۸۸	۱	۴۵۵	۴۶	۱۸۸۸	۱۹۳۴	۲۳۹۴ ۵۰-۵۴ ساله
۲	۵۳	۲	۳۵۸	۱	۴۱۴	۳۳	۱۴۲۴	۱۴۵۶	۱۸۱۲ ۵۵-۵۹ ساله
۶	۴۱	۲	۳۶۳	۳	۴۰۹	۱۰	۸۵۹	۸۶۹	۱۲۸۴ ۶۰-۶۴ ساله
۱۸	۳۴۶	۱۴	۱۵۹۰	۸	۱۹۵۸	۱۹	۲۱۸۸	۲۲۰۷	۴۱۸۳ ۶۵ ساله و بیش تر
۴۶۱	۳۱۱۸	۲۴۸۷۰	۲۹۳۱	۷۶۸۷	۳۸۶۰۶	۲۲۵۲	۲۵۸۹	۴۸۴۱	۴۳۹۰۸	زن
۸۱	۱۳۸	۱۳۷	۴	۳۸۷۵	۴۱۵۴	۴۵	۱۸	۶۳	۴۲۹۸ ۱۰-۱۴ ساله
۸۲	۸۵۰	۱۱۷۹	۷	۲۸۵۷	۴۸۹۳	۵۷۱	۱۲۱	۶۹۲	۵۶۶۷ ۱۵-۱۹ ساله
۵۳	۷۸۹	۲۴۲۷	۱۶	۷۷۷	۴۰۰۹	۸۵۰	۳۱۱	۱۱۶۱	۵۲۲۳ ۲۰-۲۴ ساله
۴۱	۴۳۰	۲۹۰۱	۳۲	۱۰۲	۳۴۶۵	۴۸۱	۴۳۲	۹۱۳	۴۴۱۹ ۲۵-۲۹ ساله
۱۸	۲۲۴	۳۰۲۲	۴۵	۲۹	۳۳۲۰	۱۸۷	۳۸۰	۵۶۷	۳۹۰۵ ۳۰-۳۴ ساله
۳۳	۱۱۴	۳۰۳۵	۷۲	۱۸	۳۳۳۹	۷۸	۳۷۴	۴۵۲	۳۷۲۴ ۳۵-۳۹ ساله
۲۰	۷۲	۲۷۶۹	۱۰۰	۱۱	۲۹۵۲	۲۶	۳۴۶	۳۷۲	۳۳۴۴ ۴۰-۴۴ ساله
۱۵	۳۰	۲۶۲۵	۱۳۲	۶	۲۷۹۳	۹	۲۷۸	۲۸۷	۳۰۹۵ ۴۵-۴۹ ساله
۱۲	۲۴	۲۰۶۰	۲۴۱	۵	۲۳۳۰	۲	۱۳۲	۱۳۴	۲۴۷۶ ۵۰-۵۴ ساله
۲۲	۲۴	۱۶۲۵	۲۹۷	۳	۱۹۴۹	۱	۶۴	۶۵	۲۰۳۶ ۵۵-۵۹ ساله
۱۴	۳۶	۱۰۰۷	۳۴۹	۱	۱۳۹۳	۰	۴۵	۴۵	۱۴۵۲ ۶۰-۶۴ ساله
۷۰	۳۸۷	۲۰۸۳	۱۶۳۶	۳	۴۱۰۹	۲	۸۸	۹۰	۴۲۶۹ ۶۵ ساله و بیش تر

۱۷- جمعیت ۱۰ ساله و بیش تر بر حسب جنس، سن و وضع فعالیت (دنباله) (نقاط شهری)

اظهار نشده	جمعیت غیر فعال					جمعیت فعال			جمع	جنس و سن
	سایر	خانه‌دار	دارای درآمد بدون کار	محصل	جمع	بیکار	شاغل	جمع		
۱۸۷	۱۲۳۸	۶۳۴۱	۱۵۵۶	۵۳۱۴	۱۴۴۴۹	۱۵۶۱	۸۳۶۳	۹۹۲۴	۲۴۵۶۰	مرد وزن
۳۰	۲۲	۱۰	۱	۲۴۱۴	۲۴۴۷	۷	۱۹	۲۶	۲۵۰۳ ۱۰-۱۴ ساله
۳۲	۳۳۴	۲۰۲	۶	۲۰۶۹	۲۶۱۱	۳۱۲	۲۰۸	۵۲۰	۳۱۶۳ ۱۵-۱۹ ساله
۲۶	۲۸۸	۶۹۰	۵	۷۰۶	۱۶۸۹	۶۴۲	۶۶۳	۱۳۰۵	۳۰۲۰ ۲۰-۲۴ ساله
۲۹	۱۰۸	۸۸۳	۶	۸۷	۱۰۸۴	۳۲۷	۱۱۵۷	۱۴۸۴	۲۵۹۷ ۲۵-۲۹ ساله
۱۳	۴۵	۸۳۷	۲۰	۱۵	۹۱۷	۱۲۱	۱۱۸۵	۱۳۰۶	۲۲۳۶ ۳۰-۳۴ ساله
۱۲	۴۹	۹۱۶	۵۵	۷	۱۰۲۷	۵۶	۱۳۶۷	۱۴۲۳	۲۴۶۲ ۳۵-۳۹ ساله
۹	۴۰	۸۷۱	۱۰۹	۶	۱۰۲۶	۳۶	۱۳۵۰	۱۳۸۶	۲۴۲۱ ۴۰-۴۴ ساله
۹	۳۰	۶۹۹	۱۴۰	۳	۸۷۲	۲۹	۱۱۱۲	۱۱۴۱	۲۰۲۲ ۴۵-۴۹ ساله
۱	۴۰	۴۳۷	۲۸۲	۱	۷۶۰	۱۳	۵۹۸	۶۱۱	۱۳۷۲ ۵۰-۵۴ ساله
۶	۲۵	۲۶۴	۲۶۴	۰	۵۵۳	۸	۲۹۳	۳۰۱	۸۶۰ ۵۵-۵۹ ساله
۱	۲۰	۱۶۴	۱۹۹	۲	۳۸۵	۲	۱۴۰	۱۴۲	۵۲۸ ۶۰-۶۴ ساله
۱۹	۲۳۷	۳۶۸	۴۶۹	۴	۱۰۷۸	۸	۲۷۱	۲۷۹	۱۳۷۶ ۶۵ ساله و بیش تر
۹۹	۶۷۲	۲۸	۹۱۸	۲۶۲۹	۴۲۴۷	۱۰۴۸	۶۹۵۷	۸۰۰۵	۱۲۳۵۱	مرد
۱۷	۸	۰	۱	۱۲۸۶	۱۲۹۵	۳	۱۷	۲۰	۱۳۳۲ ۱۰-۱۴ ساله
۱۹	۱۶۵	۲	۵	۱۰۰۷	۱۱۷۹	۲۰۲	۱۷۸	۳۸۰	۱۵۷۸ ۱۵-۱۹ ساله
۱۴	۱۶۵	۴	۴	۲۹۷	۴۷۰	۴۱۹	۵۵۸	۹۷۷	۱۴۶۱ ۲۰-۲۴ ساله
۱۸	۵۴	۴	۱	۳۲	۹۱	۲۰۲	۹۲۹	۱۱۳۱	۱۲۴۰ ۲۵-۲۹ ساله
۱۰	۲۶	۱	۶	۲	۳۵	۸۶	۹۶۳	۱۰۴۹	۱۰۹۴ ۳۰-۳۴ ساله
۵	۳۲	۰	۳۱	۱	۶۴	۴۴	۱۱۰۵	۱۱۴۹	۱۲۱۸ ۳۵-۳۹ ساله
۹	۲۹	۴	۶۸	۱	۱۰۲	۳۳	۱۱۰۰	۱۱۳۳	۱۲۴۴ ۴۰-۴۴ ساله
۵	۲۳	۳	۹۰	۰	۱۱۶	۲۹	۹۲۶	۹۵۵	۱۰۷۶ ۴۵-۴۹ ساله
۱	۳۱	۲	۱۸۰	۰	۲۱۳	۱۳	۵۲۸	۵۴۱	۷۵۵ ۵۰-۵۴ ساله
۰	۲۴	۱	۱۶۵	۰	۱۹۰	۸	۲۷۷	۲۸۵	۴۷۵ ۵۵-۵۹ ساله
۰	۹	۰	۱۲۴	۱	۱۳۴	۲	۱۲۸	۱۳۰	۲۶۴ ۶۰-۶۴ ساله
۱	۱۰۶	۷	۲۴۳	۲	۳۵۸	۷	۲۴۸	۲۵۵	۶۱۴ ۶۵ ساله و بیش تر
۸۸	۵۶۶	۶۳۱۳	۶۳۸	۲۶۸۵	۱۰۲۰۲	۵۱۳	۱۴۰۶	۱۹۱۹	۱۲۲۰۹	زن
۱۳	۱۴	۱۰	۰	۱۱۲۸	۱۱۵۲	۴	۲	۶	۱۱۷۱ ۱۰-۱۴ ساله
۱۳	۱۶۹	۲۰۰	۱	۱۰۶۲	۱۴۳۲	۱۱۰	۳۰	۱۴۰	۱۵۸۵ ۱۵-۱۹ ساله
۱۲	۱۲۳	۶۸۶	۱	۴۰۹	۱۲۱۹	۲۲۳	۱۰۵	۳۲۸	۱۵۵۹ ۲۰-۲۴ ساله
۱۱	۵۴	۸۷۹	۵	۵۵	۹۹۳	۱۲۵	۲۲۸	۳۵۳	۱۳۵۷ ۲۵-۲۹ ساله
۳	۱۹	۸۳۶	۱۴	۱۳	۸۸۲	۳۵	۲۲۲	۲۵۷	۱۱۴۲ ۳۰-۳۴ ساله
۷	۱۷	۹۱۶	۲۴	۶	۹۶۳	۱۲	۲۶۲	۲۷۴	۱۲۴۴ ۳۵-۳۹ ساله
۰	۱۱	۸۶۷	۴۱	۵	۹۲۴	۳	۲۵۰	۲۵۳	۱۱۷۷ ۴۰-۴۴ ساله
۴	۷	۶۹۶	۵۰	۳	۷۵۶	۰	۱۸۶	۱۸۶	۹۴۶ ۴۵-۴۹ ساله
۰	۹	۴۳۵	۱۰۲	۱	۵۴۷	۰	۷۰	۷۰	۶۱۷ ۵۰-۵۴ ساله
۶	۱	۲۶۳	۹۹	۰	۳۶۳	۰	۱۶	۱۶	۳۸۵ ۵۵-۵۹ ساله
۱	۱۱	۱۶۴	۷۵	۱	۲۵۱	۰	۱۲	۱۲	۲۶۴ ۶۰-۶۴ ساله
۱۸	۱۳۱	۳۶۱	۲۲۶	۲	۷۲۰	۱	۲۳	۲۴	۷۶۲ ۶۵ ساله و بیش تر



۱۷- جمعیت ۱۰ ساله و بیش تر بر حسب جنس، سن و وضع فعالیت (دنباله)

(نقاط روستایی)

اظهار نشده	جمعیت غیر فعال					جمعیت فعال			جمع	جنس و سن
	سایر	خانه‌دار	دارای درآمد بدون کار	محصل	جمع	بیکار	شاغل	جمع		
۶۱۹	۴۷۷۷	۱۸۶۶۴	۴۶۴۹	۱۰۱۵۲	۳۸۲۴۲	۴۸۳۳	۱۷۴۰۶	۲۲۲۳۹	۶۱۱۰۰	مرد وزن
۱۴۳	۲۱۳	۱۳۰	۸	۵۷۲۳	۶۰۷۴	۹۷	۷۷	۱۷۴	۶۳۹۱ ۱۰-۱۴ ساله
۱۲۵	۱۳۹۳	۱۰۱۵	۳۸	۳۷۴۲	۶۱۸۸	۱۱۴۸	۶۸۰	۱۸۲۸	۸۱۴۱ ۱۵-۱۹ ساله
۹۰	۱۱۹۹	۱۷۶۸	۴۸	۵۵۲	۳۵۶۷	۱۷۱۲	۱۳۷۷	۳۰۸۹	۶۷۴۶ ۲۰-۲۴ ساله
۴۹	۶۲۶	۲۰۳۸	۵۶	۷۵	۲۷۹۵	۹۸۰	۱۹۶۶	۲۹۴۶	۵۷۹۰ ۲۵-۲۹ ساله
۲۱	۳۲۸	۲۱۸۹	۵۸	۱۹	۲۵۹۴	۴۱۷	۲۰۵۳	۲۴۷۰	۵۰۸۵ ۳۰-۳۴ ساله
۲۹	۱۶۵	۲۱۲۲	۱۰۶	۱۳	۲۴۰۶	۲۱۷	۱۹۸۲	۲۱۹۹	۴۶۳۴ ۳۵-۳۹ ساله
۲۵	۱۲۹	۱۹۰۵	۱۴۵	۷	۲۱۸۶	۱۰۵	۱۹۸۵	۲۰۹۰	۴۳۰۱ ۴۰-۴۴ ساله
۱۵	۷۲	۱۹۳۴	۱۸۲	۳	۲۱۹۱	۷۶	۱۹۰۰	۱۹۷۶	۴۱۸۲ ۴۵-۴۹ ساله
۱۶	۴۷	۱۶۲۶	۳۴۷	۵	۲۰۲۵	۳۵	۱۴۲۲	۱۴۵۷	۳۴۹۸ ۵۰-۵۴ ساله
۱۸	۵۲	۱۳۶۳	۳۹۱	۴	۱۸۱۰	۲۵	۱۱۹۵	۱۲۲۰	۳۰۴۸ ۵۵-۵۹ ساله
۱۹	۵۷	۸۴۵	۵۱۳	۲	۱۴۱۷	۸	۷۶۴	۷۷۲	۲۲۰۸ ۶۰-۶۴ ساله
۶۹	۴۹۶	۱۷۲۹	۲۷۵۷	۷	۴۹۸۹	۱۳	۲۰۰۵	۲۰۱۸	۷۰۷۶ ۶۵ ساله و بیش تر
۲۴۶	۲۲۲۵	۱۰۷	۲۳۵۶	۵۱۵۰	۹۸۳۸	۳۰۹۴	۱۶۲۲۳	۱۹۳۱۷	۲۹۴۰۱	مرد
۷۵	۸۹	۳	۴	۲۹۷۶	۳۰۷۲	۵۶	۶۱	۱۱۷	۳۲۶۴ ۱۰-۱۴ ساله
۵۶	۷۱۲	۳۶	۳۲	۱۹۴۷	۲۷۲۷	۶۸۷	۵۸۹	۱۲۷۶	۴۰۵۹ ۱۵-۱۹ ساله
۴۹	۵۳۳	۲۷	۳۳	۱۸۴	۷۷۷	۱۰۸۵	۱۱۷۱	۲۲۵۶	۳۰۸۲ ۲۰-۲۴ ساله
۱۹	۲۵۰	۱۶	۲۹	۲۸	۳۲۳	۶۲۴	۱۷۶۲	۲۳۸۶	۲۷۲۸ ۲۵-۲۹ ساله
۶	۱۲۳	۳	۲۷	۳	۱۵۶	۲۶۵	۱۸۹۵	۲۱۶۰	۲۳۲۲ ۳۰-۳۴ ساله
۳	۶۸	۳	۵۸	۱	۱۳۰	۱۵۱	۱۸۷۰	۲۰۲۱	۲۱۵۴ ۳۵-۳۹ ساله
۵	۶۸	۳	۸۶	۱	۱۵۸	۸۲	۱۸۸۹	۱۹۷۱	۲۱۳۴ ۴۰-۴۴ ساله
۴	۴۹	۵	۱۰۰	۰	۱۵۴	۶۷	۱۸۰۸	۱۸۷۵	۲۰۳۳ ۴۵-۴۹ ساله
۴	۳۲	۱	۲۰۸	۱	۲۴۲	۳۳	۱۳۶۰	۱۳۹۳	۱۶۳۹ ۵۰-۵۴ ساله
۲	۲۹	۱	۱۹۳	۱	۲۲۴	۲۴	۱۱۴۷	۱۱۷۱	۱۳۹۷ ۵۵-۵۹ ساله
۶	۳۲	۲	۲۳۹	۲	۲۷۵	۸	۷۳۱	۷۳۹	۱۰۲۰ ۶۰-۶۴ ساله
۱۷	۲۴۰	۷	۱۳۴۷	۶	۱۶۰۰	۱۲	۱۹۴۰	۱۹۵۲	۳۵۶۹ ۶۵ ساله و بیش تر
۳۷۳	۲۵۵۲	۱۸۵۵۷	۲۲۹۳	۵۰۰۲	۲۸۴۰۴	۱۷۳۹	۱۱۸۳	۲۹۲۲	۳۱۶۹۹	زن
۶۸	۱۲۴	۱۲۷	۴	۲۷۴۷	۳۰۰۲	۴۱	۱۶	۵۷	۳۱۲۷ ۱۰-۱۴ ساله
۶۹	۶۸۱	۹۷۹	۶	۱۷۹۵	۳۴۶۱	۴۶۱	۹۱	۵۵۲	۴۰۸۲ ۱۵-۱۹ ساله
۴۱	۶۶۶	۱۷۴۱	۱۵	۳۶۸	۲۷۹۰	۶۲۷	۲۰۶	۸۳۳	۳۶۶۴ ۲۰-۲۴ ساله
۳۰	۳۷۶	۲۰۲۲	۲۷	۴۷	۲۴۷۲	۳۵۶	۲۰۴	۵۶۰	۳۰۶۲ ۲۵-۲۹ ساله
۱۵	۲۰۵	۲۱۸۶	۳۱	۱۶	۲۴۳۸	۱۵۲	۱۵۸	۳۱۰	۲۷۶۳ ۳۰-۳۴ ساله
۲۶	۹۷	۲۱۱۹	۴۸	۱۲	۲۲۷۶	۶۶	۱۱۲	۱۷۸	۲۴۸۰ ۳۵-۳۹ ساله
۲۰	۶۱	۱۹۰۲	۵۹	۶	۲۰۲۸	۲۳	۹۶	۱۱۹	۲۱۶۷ ۴۰-۴۴ ساله
۱۱	۲۳	۱۹۲۹	۸۲	۳	۲۰۳۷	۹	۹۲	۱۰۱	۲۱۴۹ ۴۵-۴۹ ساله
۱۲	۱۵	۱۶۲۵	۱۳۹	۴	۱۷۸۳	۲	۶۲	۶۴	۱۸۵۹ ۵۰-۵۴ ساله
۱۶	۲۳	۱۳۶۲	۱۹۸	۳	۱۵۸۶	۱	۴۸	۴۹	۱۶۵۱ ۵۵-۵۹ ساله
۱۳	۲۵	۸۴۳	۲۷۴	۰	۱۱۴۲	۰	۳۳	۳۳	۱۱۸۸ ۶۰-۶۴ ساله
۵۲	۲۵۶	۱۷۲۲	۱۴۱۰	۱	۳۳۸۹	۱	۶۵	۶۶	۳۵۰۷ ۶۵ ساله و بیش تر

۱۸- برآورد شاغلان بر حسب جنس، سن و گروه‌های عمده فعالیت (کل)

صنعت - ساخت	استخراج معدن	شیلات	کشاورزی، شکار و جنگلداری	جمع	جنس و سن
۲۸۵۱	۳۰	۴۵	۷۷۰۴	۲۵۷۶۹	مرد و زن
۸	۰	۰	۲۲	۷۸	۱۰-۱۴ ساله
۲۵۲	۰	۱۰	۱۱۲	۹۰۶	۱۵-۱۹ ساله
۴۰۶	۴	۰	۲۰۱	۲۰۴۰	۲۰-۲۴ ساله
۶۶۷	۵	۰	۵۶۲	۳۱۲۳	۲۵-۲۹ ساله
۵۹۱	۰	۸	۶۴۹	۳۲۳۸	۳۰-۳۴ ساله
۵۱۲	۷	۵	۷۴۷	۳۳۴۹	۳۵-۳۹ ساله
۷۷۱	۱۳	۱۷	۱۵۲۵	۶۳۴۷	۴۰-۴۹ ساله
۴۷۱	۰	۵	۲۲۷۷	۴۴۱۲	۵۰-۶۴ ساله
۱۷۳	۰	۰	۱۶۰۸	۲۲۷۶	۶۵ ساله و بیش تر
۳۳۴۳	۲۵	۳۹	۷۳۹۱	۲۳۱۸۰	مرد
۸	۰	۰	۲۲	۷۸	۱۰-۱۴ ساله
۱۹۳	۰	۱۰	۱۰۴	۷۶۷	۱۵-۱۹ ساله
۳۲۷	۰	۰	۱۷۲	۱۷۲۹	۲۰-۲۴ ساله
۵۲۸	۵	۰	۵۵۲	۲۶۹۱	۲۵-۲۹ ساله
۵۱۵	۰	۸	۶۳۳	۲۸۵۸	۳۰-۳۴ ساله
۴۷۳	۷	۵	۷۱۷	۲۹۷۵	۳۵-۳۹ ساله
۴۰۳	۰	۰	۶۶۳	۲۹۸۹	۴۰-۴۴ ساله
۳۱۸	۱۳	۱۱	۷۸۴	۲۷۳۴	۴۵-۴۹ ساله
۲۲۵	۰	۵	۷۶۷	۱۸۸۸	۵۰-۵۴ ساله
۱۱۲	۰	۰	۸۲۶	۱۴۲۴	۵۵-۵۹ ساله
۸۴	۰	۰	۵۷۹	۸۵۹	۶۰-۶۴ ساله
۸۵	۰	۰	۵۳۲	۷۷۹	۶۵-۶۹ ساله
۳۴	۰	۰	۶۳۰	۷۹۹	۷۰-۷۴ ساله
۳۹	۰	۰	۴۱۱	۶۱۰	۷۵ ساله و بیش تر
۵۰۸	۴	۶	۳۱۲	۲۵۸۹	زن
۰	۰	۰	۰	۰	۱۰-۱۴ ساله
۵۹	۰	۰	۸	۱۳۹	۱۵-۱۹ ساله
۷۹	۴	۰	۲۹	۳۱۱	۲۰-۲۴ ساله
۱۳۹	۰	۰	۱۰	۴۳۲	۲۵-۲۹ ساله
۷۷	۰	۰	۱۷	۳۸۰	۳۰-۳۴ ساله
۳۹	۰	۰	۳۱	۳۷۴	۳۵-۳۹ ساله
۵۰	۰	۶	۷۹	۶۲۴	۴۰-۴۹ ساله
۴۹	۰	۰	۱۰۵	۲۴۱	۵۰-۶۴ ساله
۱۵	۰	۰	۳۵	۸۸	۶۵ ساله و بیش تر



۱۸- برآورد شاغلان بر حسب جنس، سن و گروه‌های عمده فعالیت (دنباله)

جنس و سن	تأمین برق، گاز و آب	ساختمان	عمده‌فروشی، خرده‌فروشی، تعمیر وسایل نقلیه موتوری، موتور سیکلت و کالاهای شخصی و خانگی	هتل و رستوران	حمل و نقل انبارداری و ارتباطات
مرد و زن	۳۳۰	۲۰۸۰	۲۸۶۳	۵۵۶	۲۵۴۹
..... ۱۰-۱۴ ساله	۰	۸	۱۱	۰	۰
..... ۱۵-۱۹ ساله	۰	۸۰	۱۵۸	۳۰	۶
..... ۲۰-۲۴ ساله	۵	۲۳۱	۳۲۵	۳۷	۱۹۵
..... ۲۵-۲۹ ساله	۵۴	۳۱۲	۳۸۹	۵۴	۳۹۶
..... ۳۰-۳۴ ساله	۷۰	۳۵۳	۳۸۸	۵۷	۴۵۹
..... ۳۵-۳۹ ساله	۵۴	۲۹۵	۳۹۲	۶۵	۳۹۶
..... ۴۰-۴۹ ساله	۷۳	۵۳۰	۶۱۷	۱۴۳	۷۷۹
..... ۵۰-۶۴ ساله	۷۳	۲۲۵	۳۴۱	۱۱۵	۳۰۳
..... ۶۵ ساله و بیش تر	۰	۴۵	۲۴۳	۵۴	۱۵
مرد	۳۲۶	۲۰۶۹	۲۷۱۲	۵۵۰	۲۵۰۰
..... ۱۰-۱۴ ساله	۰	۸	۱۱	۰	۰
..... ۱۵-۱۹ ساله	۰	۷۵	۱۵۶	۳۰	۶
..... ۲۰-۲۴ ساله	۵	۲۲۶	۲۷۳	۳۷	۱۹۰
..... ۲۵-۲۹ ساله	۵۴	۳۱۲	۳۷۷	۴۹	۳۷۶
..... ۳۰-۳۴ ساله	۷۰	۳۵۳	۳۵۶	۵۷	۴۴۴
..... ۳۵-۳۹ ساله	۵۴	۲۹۵	۳۸۴	۶۵	۳۹۶
..... ۴۰-۴۴ ساله	۴۲	۲۴۳	۳۵۲	۸۷	۵۵۴
..... ۴۵-۴۹ ساله	۲۷	۲۸۷	۲۲۴	۵۶	۲۱۶
..... ۵۰-۵۴ ساله	۳۵	۱۲۹	۱۷۳	۶۷	۱۷۰
..... ۵۵-۵۹ ساله	۱۸	۶۸	۱۳۷	۲۳	۱۱۳
..... ۶۰-۶۴ ساله	۲۱	۲۸	۳۱	۲۶	۲۰
..... ۶۵-۶۹ ساله	۰	۲۳	۷۷	۲۹	۶
..... ۷۰-۷۴ ساله	۰	۲۲	۵۴	۱۱	۹
..... ۷۵ ساله و بیش تر	۰	۰	۱۰۶	۱۴	۰
زن	۴	۱۰	۱۵۱	۵	۴۸
..... ۱۰-۱۴ ساله	۰	۰	۰	۰	۰
..... ۱۵-۱۹ ساله	۰	۶	۱	۰	۰
..... ۲۰-۲۴ ساله	۰	۵	۵۲	۰	۵
..... ۲۵-۲۹ ساله	۰	۰	۱۱	۵	۲۰
..... ۳۰-۳۴ ساله	۰	۰	۳۲	۰	۱۶
..... ۳۵-۳۹ ساله	۰	۰	۹	۰	۰
..... ۴۰-۴۹ ساله	۴	۰	۴۱	۰	۸
..... ۵۰-۶۴ ساله	۰	۰	۰	۰	۰
..... ۶۵ ساله و بیش تر	۰	۰	۵	۰	۰



۱۸- برآورد شاغلان بر حسب جنس، سن و گروه‌های عمده فعالیت (دنباله)

بهداشت و مددکاری اجتماعی	آموزش	اداره امور عمومی، دفاع و تأمین اجتماعی اجباری	مستغلات، اجاره و فعالیت‌های کار و کسب	واسطه‌گری‌های مالی	جنس و سن
۵۷۴	۱۸۱۰	۱۶۷۴	۲۹۱	۱۰۱	مرد وزن
. ۱۰-۱۴ ساله
۱۱	.	۴۹	۵۵ ۱۵-۱۹ ساله
۳۷	۵۲	۳۱۰	۶۰	۱۰ ۲۰-۲۴ ساله
۷۴	۱۴۵	۲۴۱	۴۶	۱۲ ۲۵-۲۹ ساله
۸۳	۲۳۰	۱۲۷	۳۴	۲۰ ۳۰-۳۴ ساله
۱۰۹	۳۵۰	۲۰۸	۲۸	۲۱ ۳۵-۳۹ ساله
۲۰۷	۸۴۹	۵۹۷	۱۸	۲۳ ۴۰-۴۹ ساله
۵۴	۱۷۲	۱۴۱	۵۱	۱۵ ۵۰-۶۴ ساله
.	۱۱ ۶۵ ساله و بیش‌تر
۳۴۹	۱۰۰۷	۱۵۲۷	۲۰۱	۹۷	مرد
. ۱۰-۱۴ ساله
۶	.	۴۹	۲۱ ۱۵-۱۹ ساله
۸	۵	۳۰۲	۴۷	۱۰ ۲۰-۲۴ ساله
۳۰	۵۶	۱۹۰	۳۱	۱۲ ۲۵-۲۹ ساله
۳۷	۸۷	۱۰۸	۲۳	۲۰ ۳۰-۳۴ ساله
۷۳	۱۶۳	۱۸۲	۱۸	۱۶ ۳۵-۳۹ ساله
۹۵	۱۹۸	۲۸۹	۵	۱۸ ۴۰-۴۴ ساله
۵۸	۳۶۵	۲۶۷	۱۰	۵ ۴۵-۴۹ ساله
۳۳	۱۰۷	۷۶	۲۰	۱۵ ۵۰-۵۴ ساله
.	۱۷	۳۸	۲۱ ۵۵-۵۹ ساله
۱۱	۵	۲۷	۵ ۶۰-۶۴ ساله
.	۶ ۶۵-۶۹ ساله
. ۷۰-۷۴ ساله
. ۷۵ ساله و بیش‌تر
۲۲۵	۸۰۳	۱۴۷	۹۰	۵	زن
. ۱۰-۱۴ ساله
۶	.	.	۳۴ ۱۵-۱۹ ساله
۲۹	۴۸	۸	۱۳ ۲۰-۲۴ ساله
۴۴	۸۹	۵۱	۱۵ ۲۵-۲۹ ساله
۴۶	۱۴۳	۱۹	۱۱ ۳۰-۳۴ ساله
۳۶	۱۸۸	۲۷	۱۰	۵ ۳۵-۳۹ ساله
۵۵	۲۸۶	۴۲	۳ ۴۰-۴۹ ساله
۱۰	۴۴	.	۴ ۵۰-۶۴ ساله
.	۵ ۶۵ ساله و بیش‌تر



۱۸- برآورد شاغلان بر حسب جنس، سن و گروه‌های عمده فعالیت (دنباله)

(کل)

فعالیت‌های نامشخص و اظهار نشده	دفاتر مرکزی	سازمان‌ها و هیئت‌های برون مرزی	فعالیت‌های خانوارهای معمولی دارای مستخدم فعالیت‌های تولیدی غیر قابل تفکیک خانوارها	سایر فعالیت‌های خدمات عمومی، اجتماعی و شخصی	جنس و سن
۴۶۲	.	.	۶	۸۴۴	مرد و زن
۱۶	.	.	.	۱۴ ۱۰-۱۴ ساله
۶۸	.	.	.	۷۶ ۱۵-۱۹ ساله
۳۳	.	.	.	۱۳۳ ۲۰-۲۴ ساله
۴۰	.	.	۶	۱۱۹ ۲۵-۲۹ ساله
۱۸	.	.	.	۱۵۰ ۳۰-۳۴ ساله
۴۱	.	.	.	۱۱۷ ۳۵-۳۹ ساله
۶۳	.	.	.	۱۲۱ ۴۰-۴۹ ساله
۷۹	.	.	.	۹۱ ۵۰-۶۴ ساله
۱۰۵	.	.	.	۲۳ ۶۵ ساله و بیش تر
۳۵۶	.	.	.	۶۸۶	مرد
۱۶	.	.	.	۱۴ ۱۰-۱۴ ساله
۴۳	.	.	.	۷۶ ۱۵-۱۹ ساله
۳۳	.	.	.	۹۴ ۲۰-۲۴ ساله
۳۴	.	.	.	۸۲ ۲۵-۲۹ ساله
۱۷	.	.	.	۱۳۱ ۳۰-۳۴ ساله
۲۸	.	.	.	۱۰۰ ۳۵-۳۹ ساله
۱۲	.	.	.	۲۹ ۴۰-۴۴ ساله
۳۷	.	.	.	۵۷ ۴۵-۴۹ ساله
۲۷	.	.	.	۴۰ ۵۰-۵۴ ساله
۲۴	.	.	.	۲۷ ۵۵-۵۹ ساله
۱۰	.	.	.	۱۵ ۶۰-۶۴ ساله
۱۴	.	.	.	۶ ۶۵-۶۹ ساله
۲۲	.	.	.	۱۷ ۷۰-۷۴ ساله
۳۹ ۷۵ ساله و بیش تر
۱۰۷	.	.	۶	۱۵۷	زن
. ۱۰-۱۴ ساله
۲۵ ۱۵-۱۹ ساله
.	.	.	.	۳۹ ۲۰-۲۴ ساله
۵	.	.	۶	۳۷ ۲۵-۲۹ ساله
۱	.	.	.	۱۸ ۳۰-۳۴ ساله
۱۴	.	.	.	۱۷ ۳۵-۳۹ ساله
۱۴	.	.	.	۳۶ ۴۰-۴۹ ساله
۱۹	.	.	.	۱۰ ۵۰-۶۴ ساله
۲۹ ۶۵ ساله و بیش تر



۱۸- برآورد شاغلان بر حسب جنس، سن و گروه‌های عمده فعالیت (دنباله) (نقاط شهری)

جنس و سن	جمع	کشاورزی، شکار و جنگلداری	شیلات	استخراج معدن	صنعت - ساخت
مرد وزن	۸۳۶۳	۱۹۹	۲۲	۱۴	۱۲۶۰
..... ۱۰-۱۴ ساله	۱۷	۰	۰	۰	۰
..... ۱۵-۱۹ ساله	۲۱۰	۱۲	۰	۰	۲۰
..... ۲۰-۲۴ ساله	۶۶۳	۵	۰	۴	۱۱۷
..... ۲۵-۲۹ ساله	۱۱۵۷	۳۱	۰	۵	۲۷۰
..... ۳۰-۳۴ ساله	۱۱۸۵	۲۳	۰	۰	۲۳۴
..... ۳۵-۳۹ ساله	۱۳۶۷	۲۱	۵	۰	۱۹۰
..... ۴۰-۴۹ ساله	۲۴۶۲	۴۰	۱۷	۵	۲۰۹
..... ۵۰-۶۴ ساله	۱۰۳۱	۴۸	۰	۰	۱۴۸
..... ۶۵ ساله و بیش تر	۲۷۱	۱۸	۰	۰	۷۱
مرد	۶۹۵۷	۱۸۹	۱۷	۱۰	۹۹۳
..... ۱۰-۱۴ ساله	۱۷	۰	۰	۰	۰
..... ۱۵-۱۹ ساله	۱۷۸	۱۲	۰	۰	۱۵
..... ۲۰-۲۴ ساله	۵۵۸	۵	۰	۰	۸۹
..... ۲۵-۲۹ ساله	۹۲۹	۳۱	۰	۵	۱۹۰
..... ۳۰-۳۴ ساله	۹۶۳	۲۳	۰	۰	۲۰۳
..... ۳۵-۳۹ ساله	۱۱۰۵	۲۱	۵	۰	۱۶۰
..... ۴۰-۴۴ ساله	۱۱۰۰	۱۷	۰	۰	۱۰۳
..... ۴۵-۴۹ ساله	۹۲۶	۱۹	۱۱	۵	۷۳
..... ۵۰-۵۴ ساله	۵۲۸	۲۰	۰	۰	۴۴
..... ۵۵-۵۹ ساله	۲۷۷	۱۵	۰	۰	۲۵
..... ۶۰-۶۴ ساله	۱۲۸	۱۰	۰	۰	۳۴
..... ۶۵-۶۹ ساله	۸۶	۶	۰	۰	۲۵
..... ۷۰-۷۴ ساله	۸۸	۴	۰	۰	۱۷
..... ۷۵ ساله و بیش تر	۷۴	۵	۰	۰	۱۳
زن	۱۴۰۶	۱۰	۶	۴	۲۶۷
..... ۱۰-۱۴ ساله	۰	۰	۰	۰	۰
..... ۱۵-۱۹ ساله	۳۲	۰	۰	۰	۶
..... ۲۰-۲۴ ساله	۱۰۵	۰	۰	۴	۲۸
..... ۲۵-۲۹ ساله	۲۲۸	۰	۰	۰	۸۰
..... ۳۰-۳۴ ساله	۲۲۲	۰	۰	۰	۳۱
..... ۳۵-۳۹ ساله	۲۶۲	۰	۰	۰	۳۰
..... ۴۰-۴۹ ساله	۴۳۶	۴	۶	۰	۳۲
..... ۵۰-۶۴ ساله	۹۸	۳	۰	۰	۴۵
..... ۶۵ ساله و بیش تر	۲۳	۳	۰	۰	۱۵



۱۸- برآورد شاغلان بر حسب جنس، سن و گروه‌های عمده فعالیت (دنباله) (نقاط شهری)

جنس و سن	تأمین برق، گاز و آب	ساختمان	عمده‌فروشی، خرده‌فروشی، تعمیر وسایل نقلیه موتوری، موتور سیکلت و کالاهای شخصی و خانگی	هتل و رستوران	حمل و نقل انبارداری و ارتباطات
مرد و زن	۱۴۷	۶۲۰	۱۵۲۳	۱۹۵	۱۰۲۱
..... ۱۰-۱۴ ساله	۰	۰	۱۱	۰	۰
..... ۱۵-۱۹ ساله	۰	۲۲	۷۰	۰	۶
..... ۲۰-۲۴ ساله	۵	۵۵	۱۵۲	۱۹	۵۴
..... ۲۵-۲۹ ساله	۴۶	۵۹	۲۳۶	۲۸	۱۲۵
..... ۳۰-۳۴ ساله	۲۷	۱۱۴	۱۷۱	۲۳	۱۸۷
..... ۳۵-۳۹ ساله	۱۶	۱۲۷	۲۲۰	۱۸	۱۵۰
..... ۴۰-۴۹ ساله	۲۷	۱۶۰	۳۴۰	۲۷	۳۴۱
..... ۵۰-۶۴ ساله	۲۵	۶۹	۲۱۳	۵۰	۱۵۳
..... ۶۵ ساله و بیش تر	۰	۱۴	۱۱۱	۳۰	۶
مرد	۱۴۳	۶۰۹	۱۴۷۴	۱۹۰	۱۰۰۱
..... ۱۰-۱۴ ساله	۰	۰	۱۱	۰	۰
..... ۱۵-۱۹ ساله	۰	۱۷	۶۹	۰	۶
..... ۲۰-۲۴ ساله	۵	۵۰	۱۴۰	۱۹	۴۹
..... ۲۵-۲۹ ساله	۴۶	۵۹	۲۲۵	۲۳	۱۲۵
..... ۳۰-۳۴ ساله	۲۷	۱۱۴	۱۶۱	۲۳	۱۸۰
..... ۳۵-۳۹ ساله	۱۶	۱۲۷	۲۲۰	۱۸	۱۵۰
..... ۴۰-۴۴ ساله	۱۴	۶۴	۱۹۹	۲۲	۲۴۱
..... ۴۵-۴۹ ساله	۱۰	۹۶	۱۲۶	۵	۹۲
..... ۵۰-۵۴ ساله	۲۰	۴۰	۱۱۰	۲۵	۷۵
..... ۵۵-۵۹ ساله	۵	۱۹	۸۳	۱۰	۵۸
..... ۶۰-۶۴ ساله	۰	۱۰	۲۰	۱۵	۲۰
..... ۶۵-۶۹ ساله	۰	۰	۲۳	۱۴	۶
..... ۷۰-۷۴ ساله	۰	۱۴	۳۷	۱۱	۰
..... ۷۵ ساله و بیش تر	۰	۰	۵۰	۶	۰
زن	۴	۱۰	۴۹	۵	۲۰
..... ۱۰-۱۴ ساله	۰	۰	۰	۰	۰
..... ۱۵-۱۹ ساله	۰	۶	۱	۰	۰
..... ۲۰-۲۴ ساله	۰	۵	۱۳	۰	۵
..... ۲۵-۲۹ ساله	۰	۰	۱۱	۵	۰
..... ۳۰-۳۴ ساله	۰	۰	۹	۰	۷
..... ۳۵-۳۹ ساله	۰	۰	۰	۰	۰
..... ۴۰-۴۹ ساله	۴	۰	۱۵	۰	۸
..... ۵۰-۶۴ ساله	۰	۰	۰	۰	۰
..... ۶۵ ساله و بیش تر	۰	۰	۰	۰	۰



۱۸- برآورد شاغلان بر حسب جنس، سن و گروه‌های عمده فعالیت (دنباله)

(نقاط شهری)

بهداشت و مددکاری اجتماعی	آموزش	اداره امور عمومی، دفاع و تأمین اجتماعی اجباری	مستغلات، اجاره و فعالیت‌های کار و کسب	واسطه‌گری‌های مالی	جنس و سن
۳۵۳	۱۳۲۰	۹۹۶	۱۳۹	۸۴	مرد وزن
. ۱۰-۱۴ ساله
۱۱	.	۲۷	۱۱ ۱۵-۱۹ ساله
۵	۲۳	۱۴۴	۲۵ ۲۰-۲۴ ساله
۴۶	۹۴	۱۰۳	۲۳	۵ ۲۵-۲۹ ساله
۵۹	۱۶۶	۷۸	۱۴	۲۰ ۳۰-۳۴ ساله
۵۹	۲۷۶	۱۶۸	۲۰	۲۱ ۳۵-۳۹ ساله
۱۴۲	۶۲۷	۴۱۶	۱۸	۲۳ ۴۰-۴۹ ساله
۳۰	۱۲۳	۶۰	۲۹	۱۵ ۵۰-۶۴ ساله
.	۱۱ ۶۵ ساله و بیش‌تر
۲۳۲	۶۷۹	۹۲۰	۱۰۷	۷۹	مرد
. ۱۰-۱۴ ساله
۶	.	۲۷	۱۱ ۱۵-۱۹ ساله
.	۵	۱۴۴	۲۰ ۲۰-۲۴ ساله
۲۲	۴۳	۹۲	۱۷	۵ ۲۵-۲۹ ساله
۲۹	۴۸	۶۶	۱۰	۲۰ ۳۰-۳۴ ساله
۵۰	۱۱۶	۱۴۲	۱۰	۱۶ ۳۵-۳۹ ساله
۶۶	۱۳۷	۲۱۰	۵	۱۸ ۴۰-۴۴ ساله
۳۳	۲۳۳	۱۷۹	۱۰	۵ ۴۵-۴۹ ساله
۲۵	۷۶	۳۱	۵	۱۵ ۵۰-۵۴ ساله
.	۱۰	۲۴	۱۵ ۵۵-۵۹ ساله
.	۵	۵	۵ ۶۰-۶۴ ساله
.	۶ ۶۵-۶۹ ساله
. ۷۰-۷۴ ساله
. ۷۵ ساله و بیش‌تر
۱۲۱	۶۴۱	۷۵	۳۱	۵	زن
. ۱۰-۱۴ ساله
۶ ۱۵-۱۹ ساله
۵	۱۸	.	۵ ۲۰-۲۴ ساله
۲۴	۵۲	۱۱	۵ ۲۵-۲۹ ساله
۳۰	۱۱۸	۱۲	۴ ۳۰-۳۴ ساله
۹	۱۶۰	۲۶	۱۰	۵ ۳۵-۳۹ ساله
۴۳	۲۵۷	۲۷	۳ ۴۰-۴۹ ساله
۵	۳۲	.	۴ ۵۰-۶۴ ساله
.	۵ ۶۵ ساله و بیش‌تر



۱۸- برآورد شاغلان بر حسب جنس، سن و گروه‌های عمده فعالیت (دنباله)

فعالیت‌های نامشخص و اظهار نشده	دفاتر مرکزی	سازمان‌ها و هیئت‌های برون مرزی	فعالیت‌های خانوارهای معمولی دارای مستخدم فعالیت‌های تولیدی غیر قابل تفکیک خانوارها	سایر فعالیت‌های خدمات عمومی، اجتماعی و شخصی	جنس و سن
۸۹	.	.	۶	۳۷۴	مرد و زن
.	.	.	.	۶ ۱۰-۱۴ ساله
۲۵	.	.	.	۶ ۱۵-۱۹ ساله
۶	.	.	.	۴۹ ۲۰-۲۴ ساله
۱۰	.	.	۶	۶۸ ۲۵-۲۹ ساله
۱۱	.	.	.	۵۹ ۳۰-۳۴ ساله
۱۰	.	.	.	۶۵ ۳۵-۳۹ ساله
۹	.	.	.	۶۱ ۴۰-۴۹ ساله
۱۴	.	.	.	۵۵ ۵۰-۶۴ ساله
۵	.	.	.	۶ ۶۵ ساله و بیش تر
۶۵	.	.	.	۲۴۹	مرد
.	.	.	.	۶ ۱۰-۱۴ ساله
۱۱	.	.	.	۶ ۱۵-۱۹ ساله
۶	.	.	.	۲۶ ۲۰-۲۴ ساله
۵	.	.	.	۴۰ ۲۵-۲۹ ساله
۱۱	.	.	.	۴۸ ۳۰-۳۴ ساله
۵	.	.	.	۴۷ ۳۵-۳۹ ساله
۵ ۴۰-۴۴ ساله
۴	.	.	.	۲۵ ۴۵-۴۹ ساله
۱۴	.	.	.	۲۵ ۵۰-۵۴ ساله
.	.	.	.	۱۴ ۵۵-۵۹ ساله
.	.	.	.	۵ ۶۰-۶۴ ساله
.	.	.	.	۶ ۶۵-۶۹ ساله
۵ ۷۰-۷۴ ساله
. ۷۵ ساله و بیش تر
۲۴	.	.	۶	۱۲۵	زن
. ۱۰-۱۴ ساله
۱۴ ۱۵-۱۹ ساله
.	.	.	.	۲۳ ۲۰-۲۴ ساله
۵	.	.	۶	۲۸ ۲۵-۲۹ ساله
.	.	.	.	۱۱ ۳۰-۳۴ ساله
۵	.	.	.	۱۷ ۳۵-۳۹ ساله
.	.	.	.	۳۶ ۴۰-۴۹ ساله
.	.	.	.	۱۰ ۵۰-۶۴ ساله
. ۶۵ ساله و بیش تر

۱۸- برآورد شاغلان بر حسب جنس، سن و گروه‌های عمده فعالیت (دنباله) (نقاط روستایی)

جنس و سن	جمع	کشاورزی، شکار و جنگلداری	شیلات	استخراج معدن	صنعت - ساخت
مرد وزن	۱۷۴۰۶	۷۵۰۵	۲۳	۱۶	۲۵۹۱
..... ۱۰-۱۴ ساله	۶۱	۲۲	۰	۰	۸
..... ۱۵-۱۹ ساله	۶۹۶	۱۰۰	۱۰	۰	۲۳۲
..... ۲۰-۲۴ ساله	۱۳۷۷	۱۹۶	۰	۰	۲۸۹
..... ۲۵-۲۹ ساله	۱۹۶۶	۵۳۱	۰	۰	۳۹۷
..... ۳۰-۳۴ ساله	۲۰۵۳	۶۲۶	۸	۰	۳۵۷
..... ۳۵-۳۹ ساله	۱۹۸۲	۷۲۶	۰	۷	۳۲۲
..... ۴۰-۴۹ ساله	۳۸۸۵	۱۴۸۵	۰	۹	۵۶۲
..... ۵۰-۶۴ ساله	۳۳۸۱	۲۲۳۰	۵	۰	۳۲۲
..... ۶۵ ساله و بیش تر	۲۰۰۵	۱۵۹۰	۰	۰	۱۰۲
مرد	۱۶۲۲۳	۷۲۰۲	۲۳	۱۶	۲۳۵۱
..... ۱۰-۱۴ ساله	۶۱	۲۲	۰	۰	۸
..... ۱۵-۱۹ ساله	۵۸۹	۹۱	۱۰	۰	۱۷۸
..... ۲۰-۲۴ ساله	۱۱۷۱	۱۶۷	۰	۰	۲۳۷
..... ۲۵-۲۹ ساله	۱۷۶۲	۵۲۱	۰	۰	۳۳۸
..... ۳۰-۳۴ ساله	۱۸۹۵	۶۰۹	۸	۰	۳۱۱
..... ۳۵-۳۹ ساله	۱۸۷۰	۶۹۵	۰	۷	۳۱۳
..... ۴۰-۴۴ ساله	۱۸۸۹	۶۴۵	۰	۰	۳۰۰
..... ۴۵-۴۹ ساله	۱۸۰۸	۷۶۵	۰	۹	۲۴۵
..... ۵۰-۵۴ ساله	۱۳۶۰	۷۴۷	۵	۰	۱۸۰
..... ۵۵-۵۹ ساله	۱۱۴۷	۸۱۲	۰	۰	۸۸
..... ۶۰-۶۴ ساله	۷۳۱	۵۶۹	۰	۰	۴۹
..... ۶۵-۶۹ ساله	۶۹۳	۵۲۶	۰	۰	۶۰
..... ۷۰-۷۴ ساله	۷۱۱	۶۲۶	۰	۰	۱۷
..... ۷۵ ساله و بیش تر	۵۳۶	۴۰۷	۰	۰	۲۶
زن	۱۱۸۳	۳۰۲	۰	۰	۲۴۱
..... ۱۰-۱۴ ساله	۰	۰	۰	۰	۰
..... ۱۵-۱۹ ساله	۱۰۷	۸	۰	۰	۵۴
..... ۲۰-۲۴ ساله	۲۰۶	۲۹	۰	۰	۵۱
..... ۲۵-۲۹ ساله	۲۰۴	۱۰	۰	۰	۵۹
..... ۳۰-۳۴ ساله	۱۵۸	۱۷	۰	۰	۴۶
..... ۳۵-۳۹ ساله	۱۱۲	۳۱	۰	۰	۹
..... ۴۰-۴۹ ساله	۱۸۸	۷۵	۰	۰	۱۸
..... ۵۰-۶۴ ساله	۱۴۳	۱۰۲	۰	۰	۵
..... ۶۵ ساله و بیش تر	۶۵	۳۲	۰	۰	۰



۱۸- برآورد شاغلان بر حسب جنس، سن و گروه‌های عمده فعالیت (دنباله)

(نقاط روستایی)

جنس و سن	تأمین برق، گاز و آب	ساختمان	عمده‌فروشی، خرده‌فروشی، تعمیر وسایل نقلیه موتوری، موتور سیکلت و کالاهای شخصی و خانگی	هتل و رستوران	حمل و نقل انبارداری و ارتباطات
مرد وزن	۱۸۴	۱۴۶۰	۱۳۳۹	۳۶۰	۱۵۲۷
..... ۱۰-۱۴ ساله	۰	۸	۰	۰	۰
..... ۱۵-۱۹ ساله	۰	۵۸	۸۸	۳۰	۰
..... ۲۰-۲۴ ساله	۰	۱۷۶	۱۷۳	۱۷	۱۴۱
..... ۲۵-۲۹ ساله	۸	۲۵۳	۱۵۲	۲۶	۲۷۲
..... ۳۰-۳۴ ساله	۴۴	۲۳۹	۲۱۷	۳۴	۲۷۳
..... ۳۵-۳۹ ساله	۳۸	۱۶۸	۱۷۲	۴۷	۲۴۶
..... ۴۰-۴۹ ساله	۴۶	۳۷۱	۲۷۷	۱۱۶	۴۳۷
..... ۵۰-۶۴ ساله	۴۸	۱۵۶	۱۲۸	۶۶	۱۵۰
..... ۶۵ ساله و بیش تر	۰	۳۱	۱۳۲	۲۴	۹
مرد	۱۸۴	۱۴۶۰	۱۲۳۸	۳۶۰	۱۴۹۹
..... ۱۰-۱۴ ساله	۰	۸	۰	۰	۰
..... ۱۵-۱۹ ساله	۰	۵۸	۸۸	۳۰	۰
..... ۲۰-۲۴ ساله	۰	۱۷۶	۱۳۴	۱۷	۱۴۱
..... ۲۵-۲۹ ساله	۸	۲۵۳	۱۵۲	۲۶	۲۵۲
..... ۳۰-۳۴ ساله	۴۴	۲۳۹	۱۹۴	۳۴	۲۶۴
..... ۳۵-۳۹ ساله	۳۸	۱۶۸	۱۶۳	۴۷	۲۴۶
..... ۴۰-۴۴ ساله	۲۹	۱۷۹	۱۵۳	۶۵	۳۱۳
..... ۴۵-۴۹ ساله	۱۷	۱۹۲	۹۸	۵۱	۱۲۴
..... ۵۰-۵۴ ساله	۱۵	۸۸	۶۳	۴۱	۹۵
..... ۵۵-۵۹ ساله	۱۳	۴۹	۵۴	۱۳	۵۵
..... ۶۰-۶۴ ساله	۲۱	۱۸	۱۱	۱۱	۰
..... ۶۵-۶۹ ساله	۰	۲۳	۵۴	۱۶	۰
..... ۷۰-۷۴ ساله	۰	۸	۱۷	۰	۹
..... ۷۵ ساله و بیش تر	۰	۰	۵۶	۸	۰
زن	۰	۰	۱۰۱	۰	۲۸
..... ۱۰-۱۴ ساله	۰	۰	۰	۰	۰
..... ۱۵-۱۹ ساله	۰	۰	۰	۰	۰
..... ۲۰-۲۴ ساله	۰	۰	۳۹	۰	۰
..... ۲۵-۲۹ ساله	۰	۰	۰	۰	۲۰
..... ۳۰-۳۴ ساله	۰	۰	۲۲	۰	۸
..... ۳۵-۳۹ ساله	۰	۰	۹	۰	۰
..... ۴۰-۴۹ ساله	۰	۰	۲۶	۰	۰
..... ۵۰-۶۴ ساله	۰	۰	۰	۰	۰
..... ۶۵ ساله و بیش تر	۰	۰	۵	۰	۰



۱۸- برآورد شاغلان بر حسب جنس، سن و گروه‌های عمده فعالیت (دنباله) (نقاط روستایی)

جنس و سن	واسطه‌گری‌های مالی	مستغلات، اجاره و فعالیت‌های کار و کسب	اداره امور عمومی، دفاع و تأمین اجتماعی اجباری	آموزش	بهداشت و مددکاری اجتماعی
مرد وزن	۱۷	۱۵۲	۶۷۸	۴۹۰	۲۲۱
..... ۱۰-۱۴ ساله	۰	۰	۰	۰	۰
..... ۱۵-۱۹ ساله	۰	۴۴	۲۲	۰	۰
..... ۲۰-۲۴ ساله	۱۰	۳۵	۱۶۶	۳۰	۳۲
..... ۲۵-۲۹ ساله	۸	۲۳	۱۳۸	۵۱	۲۷
..... ۳۰-۳۴ ساله	۰	۲۰	۵۰	۶۴	۲۳
..... ۳۵-۳۹ ساله	۰	۸	۴۰	۷۴	۵۰
..... ۴۰-۴۹ ساله	۰	۰	۱۸۱	۲۲۲	۶۵
..... ۵۰-۶۴ ساله	۰	۲۲	۸۱	۵۰	۲۴
..... ۶۵ ساله و بیش‌تر	۰	۰	۰	۰	۰
مرد	۱۷	۹۳	۶۰۷	۳۲۹	۱۱۸
..... ۱۰-۱۴ ساله	۰	۰	۰	۰	۰
..... ۱۵-۱۹ ساله	۰	۱۰	۲۲	۰	۰
..... ۲۰-۲۴ ساله	۱۰	۲۷	۱۵۸	۰	۸
..... ۲۵-۲۹ ساله	۸	۱۳	۹۸	۱۳	۸
..... ۳۰-۳۴ ساله	۰	۱۳	۴۲	۳۹	۸
..... ۳۵-۳۹ ساله	۰	۸	۳۹	۴۷	۲۳
..... ۴۰-۴۴ ساله	۰	۰	۷۹	۶۱	۲۹
..... ۴۵-۴۹ ساله	۰	۰	۸۸	۱۳۲	۲۴
..... ۵۰-۵۴ ساله	۰	۱۵	۴۶	۳۰	۸
..... ۵۵-۵۹ ساله	۰	۷	۱۴	۷	۰
..... ۶۰-۶۴ ساله	۰	۰	۲۲	۰	۱۱
..... ۶۵-۶۹ ساله	۰	۰	۰	۰	۰
..... ۷۰-۷۴ ساله	۰	۰	۰	۰	۰
..... ۷۵ ساله و بیش‌تر	۰	۰	۰	۰	۰
زن	۰	۵۹	۷۱	۱۶۲	۱۰۴
..... ۱۰-۱۴ ساله	۰	۰	۰	۰	۰
..... ۱۵-۱۹ ساله	۰	۳۴	۰	۰	۰
..... ۲۰-۲۴ ساله	۰	۸	۸	۳۰	۲۴
..... ۲۵-۲۹ ساله	۰	۱۰	۴۰	۳۷	۲۰
..... ۳۰-۳۴ ساله	۰	۷	۸	۲۶	۱۶
..... ۳۵-۳۹ ساله	۰	۰	۱	۲۷	۲۷
..... ۴۰-۴۹ ساله	۰	۰	۱۴	۲۹	۱۲
..... ۵۰-۶۴ ساله	۰	۰	۰	۱۲	۵
..... ۶۵ ساله و بیش‌تر	۰	۰	۰	۰	۰



۱۸- برآورد شاغلان بر حسب جنس، سن و گروه‌های عمده فعالیت (دنباله)

(نقاط روستایی)

فعالیت‌های نامشخص و اظهار نشده	دفاتر مرکزی	سازمان‌ها و هیئت‌های برون مرزی	فعالیت‌های خانوارهای معمولی دارای مستخدم فعالیت‌های تولیدی غیر قابل تفکیک خانوارها	سایر فعالیت‌های خدمات عمومی، اجتماعی و شخصی	جنس و سن
۳۷۳	.	.	.	۴۷۰	مرد و زن
۱۶	.	.	.	۸ ۱۰-۱۴ ساله
۴۳	.	.	.	۷۰ ۱۵-۱۹ ساله
۲۷	.	.	.	۸۴ ۲۰-۲۴ ساله
۳۰	.	.	.	۵۰ ۲۵-۲۹ ساله
۸	.	.	.	۹۱ ۳۰-۳۴ ساله
۳۱	.	.	.	۵۳ ۳۵-۳۹ ساله
۵۴	.	.	.	۶۰ ۴۰-۴۹ ساله
۶۴	.	.	.	۳۷ ۵۰-۶۴ ساله
۹۹	.	.	.	۱۷ ۶۵ ساله و بیش‌تر
۲۹۰	.	.	.	۴۳۷	مرد
۱۶	.	.	.	۸ ۱۰-۱۴ ساله
۳۲	.	.	.	۷۰ ۱۵-۱۹ ساله
۲۷	.	.	.	۶۸ ۲۰-۲۴ ساله
۳۰	.	.	.	۴۲ ۲۵-۲۹ ساله
۷	.	.	.	۸۳ ۳۰-۳۴ ساله
۲۲	.	.	.	۵۳ ۳۵-۳۹ ساله
۷	.	.	.	۲۹ ۴۰-۴۴ ساله
۳۳	.	.	.	۳۱ ۴۵-۴۹ ساله
۱۲	.	.	.	۱۴ ۵۰-۵۴ ساله
۲۴	.	.	.	۱۳ ۵۵-۵۹ ساله
۱۰	.	.	.	۱۰ ۶۰-۶۴ ساله
۱۴ ۶۵-۶۹ ساله
۱۷	.	.	.	۱۷ ۷۰-۷۴ ساله
۳۹ ۷۵ ساله و بیش‌تر
۸۳	.	.	.	۳۲	زن
. ۱۰-۱۴ ساله
۱۱ ۱۵-۱۹ ساله
.	.	.	.	۱۶ ۲۰-۲۴ ساله
.	.	.	.	۸ ۲۵-۲۹ ساله
۱	.	.	.	۸ ۳۰-۳۴ ساله
۹ ۳۵-۳۹ ساله
۱۴ ۴۰-۴۹ ساله
۱۹ ۵۰-۶۴ ساله
۲۹ ۶۵ ساله و بیش‌تر

(کل)

۱۹- برآورد شاغلان بر حسب جنس، گروه‌های عمده فعالیت و سطح سواد

پیش‌دانشگاهی	باسواد				جمع	جنس و گروه‌های عمده فعالیت
	متوسطه	راهنمایی	ابتدایی	جمع		
۲۳۱	۵۶۱۰	۵۰۱۷	۵۴۵۳	۲۰۲۰۱	۲۵۷۶۹	مرد و زن
۸	۴۵۷	۱۰۳۲	۱۸۹۹	۴۰۷۴	۷۷۰۴	کشاورزی، شکار و جنگلداری
۰	۳۴	۷	۰	۴۰	۴۵	شیلات
۰	۷	۰	۱۰	۳۰	۳۰	استخراج معدن
۶۹	۱۰۵۳	۹۷۸	۹۳۸	۳۳۵۷	۳۸۵۱	صنعت - ساخت
۵	۶۳	۶۶	۸۳	۲۹۷	۳۳۰	تامین برق، گاز و آب
۱۷	۲۳۳	۵۰۷	۶۸۸	۱۶۲۰	۲۰۸۰	ساختمان
۸	۷۸۶	۸۰۲	۶۲۱	۲۴۸۱	۲۸۶۳	عمده‌فروشی، خرده‌فروشی و تعمیر وسایل نقلیه
۰	۱۱۶	۱۷۴	۱۲۳	۴۶۵	۵۵۶	موتوری و کالاهای شخصی و خانگی
۱۹	۷۹۰	۷۲۷	۶۵۴	۲۳۷۴	۲۵۴۹	هتل و رستوران
۰	۷۶	۵	۰	۱۰۱	۱۰۱	حمل و نقل، انبارداری و ارتباطات
۸	۱۲۶	۶۸	۱۶	۲۸۲	۲۹۱	واسطه‌گری‌های مالی
۳۳	۷۱۲	۲۳۳	۱۱۲	۱۶۶۵	۱۶۷۴	مستغلات، اجاره و فعالیت‌های کسب و کار
۳۶	۴۷۹	۳۸	۴۹	۱۸۰۲	۱۸۱۰	اداره امور عمومی و دفاع و تامین اجتماعی اجباری
۱۴	۲۵۶	۷۷	۳۱	۵۵۴	۵۷۴	آموزش
۰	۲۹۸	۲۴۶	۱۶۲	۷۶۷	۸۴۴	بهداشت و مددکاری اجتماعی
۰	۰	۰	۶	۶	۶	سایر فعالیت‌های خدمات عمومی، اجتماعی و شخصی
۰	۰	۰	۰	۰	۰	فعالیت‌های خانوارهای معمولی دارای مستخدم،
۰	۰	۰	۰	۰	۰	فعالیت‌های تولیدی غیر قابل تفکیک خانوارها
۰	۰	۰	۰	۰	۰	سازمان‌ها و هیئت‌های برون‌مرزی
۰	۰	۰	۰	۰	۰	دفاتر مرکزی
۱۵	۱۲۴	۵۸	۶۱	۲۸۵	۴۶۲	فعالیت‌های نامشخص و اظهار نشده
۱۴۶	۴۷۰۰	۴۷۲۳	۵۳۱۸	۱۷۹۳۵	۲۳۱۸۰	مرد
۸	۴۳۶	۹۹۱	۱۸۶۶	۳۹۷۳	۷۳۹۱	کشاورزی، شکار و جنگلداری
۰	۲۸	۷	۰	۳۴	۳۹	شیلات
۰	۷	۰	۱۰	۲۵	۲۵	استخراج معدن
۳۷	۸۱۷	۸۸۶	۸۷۱	۲۸۹۵	۳۳۴۳	صنعت - ساخت
۵	۶۳	۶۶	۸۳	۲۹۳	۳۲۶	تامین برق، گاز و آب
۱۷	۲۲۸	۵۰۷	۶۸۸	۱۶۱۰	۲۰۶۹	ساختمان
۰	۷۲۲	۷۶۵	۶۱۷	۲۳۳۶	۲۷۱۲	عمده‌فروشی، خرده‌فروشی و تعمیر وسایل نقلیه
۰	۱۱۶	۱۶۸	۱۲۳	۴۶۰	۵۵۰	موتوری و کالاهای شخصی و خانگی
۱۹	۷۵۴	۷۲۲	۶۵۴	۲۳۲۶	۲۵۰۰	هتل و رستوران
۰	۷۶	۵	۰	۹۷	۹۷	حمل و نقل، انبارداری و ارتباطات
۰	۸۲	۶۱	۱۶	۱۹۶	۲۰۱	واسطه‌گری‌های مالی
۲۲	۶۶۸	۲۱۹	۱۰۹	۱۵۱۸	۱۵۲۷	مستغلات، اجاره و فعالیت‌های کسب و کار
۱۵	۲۱۸	۳۸	۴۵	۹۹۹	۱۰۰۷	اداره امور عمومی و دفاع و تامین اجتماعی اجباری
۸	۱۷۷	۳۲	۳۱	۳۳۴	۳۴۹	آموزش
۰	۲۱۳	۲۱۴	۱۴۵	۶۰۹	۶۸۶	بهداشت و مددکاری اجتماعی
۰	۰	۰	۰	۰	۰	سایر فعالیت‌های خدمات عمومی، اجتماعی و شخصی
۰	۰	۰	۰	۰	۰	فعالیت‌های خانوارهای معمولی دارای مستخدم،
۰	۰	۰	۰	۰	۰	فعالیت‌های تولیدی غیر قابل تفکیک خانوارها
۰	۰	۰	۰	۰	۰	سازمان‌ها و هیئت‌های برون‌مرزی
۰	۰	۰	۰	۰	۰	دفاتر مرکزی
۱۵	۹۶	۴۲	۶۱	۲۳۱	۳۵۶	فعالیت‌های نامشخص و اظهار نشده



۱۹- برآورد شاغلان بر حسب جنس، گروه‌های عمده فعالیت و سطح سواد (دنباله)

بی سواد	باسواد			جنس و گروه‌های عمده فعالیت
	سایر دوره‌های تحصیلی، دوره تحصیلی نامشخص و اظهار نشده	سواد آموزی بزرگسالان	عالی	
۵۵۶۸	۵۴۰	۹۱۷	۲۴۳۳	مرد و زن
۳۶۲۹	۲۲۳	۴۲۸	۲۸	کشاورزی، شکار و جنگلداری
۵	۰	۰	۰	شیلات
۰	۹	۰	۴	استخراج معدن
۴۹۵	۹۳	۱۲۹	۹۷	صنعت - ساخت
۳۳	۱۶	۱۱	۵۴	تامین برق، گاز و آب
۴۵۹	۲۳	۱۱۳	۳۹	ساختمان
۳۸۱	۸۴	۸۴	۹۵	عمده‌فروشی، خرده‌فروشی و تعمیر وسایل نقلیه
۹۰	۰	۳۲	۲۱	موتوری و کالاهای شخصی و خانگی
۱۷۴	۴۵	۶۷	۷۲	هتل و رستوران
۰	۰	۰	۲۰	حمل و نقل، انبارداری و ارتباطات
۹	۶	۰	۵۸	واسطه‌گری‌های مالی
۱۰	۵	۳۴	۵۳۶	مستغلات، اجاره و فعالیت‌های کسب و کار
۸	۱۷	۷	۱۱۷۷	اداره امور عمومی و دفاع و تامین اجتماعی اجباری
۲۰	۴	۸	۱۶۵	آموزش
۷۷	۱۳	۴	۴۳	بهداشت و مددکاری اجتماعی
۰	۰	۰	۰	سایر فعالیت‌های خدمات عمومی، اجتماعی و شخصی
۰	۰	۰	۰	فعالیت‌های خانوارهای معمولی دارای مستخدم، فعالیت‌های تولیدی غیر قابل تفکیک خانوارها
۰	۰	۰	۰	سازمان‌ها و هیئت‌های برون‌مرزی
۱۷۸	۴	۰	۲۳	دفاتر مرکزی
۵۲۴۵	۵۱۰	۸۸۵	۱۶۵۳	فعالیت‌های نامشخص و اظهار نشده
۳۴۱۹	۲۲۳	۴۲۲	۲۸	مرد
۵	۰	۰	۰	کشاورزی، شکار و جنگلداری
۰	۹	۰	۰	شیلات
۴۴۸	۸۲	۱۲۹	۷۲	استخراج معدن
۳۳	۱۶	۱۱	۵۰	صنعت - ساخت
۴۵۹	۲۳	۱۱۳	۳۴	تامین برق، گاز و آب
۳۷۷	۸۰	۷۰	۸۱	ساختمان
۹۰	۰	۳۲	۲۱	عمده‌فروشی، خرده‌فروشی و تعمیر وسایل نقلیه
۱۷۴	۴۵	۶۷	۶۵	موتوری و کالاهای شخصی و خانگی
۰	۰	۰	۱۵	هتل و رستوران
۵	۶	۰	۳۱	حمل و نقل، انبارداری و ارتباطات
۱۰	۵	۳۴	۴۶۰	واسطه‌گری‌های مالی
۸	۱۰	۰	۶۷۴	مستغلات، اجاره و فعالیت‌های کسب و کار
۱۶	۰	۸	۷۹	اداره امور عمومی و دفاع و تامین اجتماعی اجباری
۷۷	۱۳	۰	۲۵	آموزش
۰	۰	۰	۰	بهداشت و مددکاری اجتماعی
۰	۰	۰	۰	سایر فعالیت‌های خدمات عمومی، اجتماعی و شخصی
۰	۰	۰	۰	فعالیت‌های خانوارهای معمولی دارای مستخدم، فعالیت‌های تولیدی غیر قابل تفکیک خانوارها
۰	۰	۰	۰	سازمان‌ها و هیئت‌های برون‌مرزی
۱۲۵	۰	۰	۱۸	دفاتر مرکزی
				فعالیت‌های نامشخص و اظهار نشده



۱۹- برآورد شاغلان بر حسب جنس، گروه‌های عمده فعالیت و سطح سواد (دنباله)

جنس و گروه‌های عمده فعالیت	جمع	باسواد			
		جمع	ابتدایی	راهنمایی	متوسطه
زن	۲۵۸۹	۲۲۶۶	۱۳۵	۲۹۴	۹۱۱
کشاورزی، شکار و جنگلداری	۳۱۲	۱۰۲	۳۴	۴۱	۲۲
شیلات	۶	۶	۰	۰	۶
استخراج معدن	۴	۴	۰	۰	۰
صنعت - ساخت	۵۰۸	۴۶۲	۶۷	۹۲	۲۳۶
تأمین برق، گاز و آب	۴	۴	۰	۰	۰
ساختمان	۱۰	۱۰	۰	۰	۶
عمده‌فروشی، خرده‌فروشی و تعمیر وسایل نقلیه	۱۵۱	۱۴۶	۴	۳۷	۶۵
موتوری و کالاهای شخصی و خانگی	۵	۵	۰	۵	۰
هتل و رستوران	۴۸	۴۸	۰	۵	۳۶
حمل و نقل، انبارداری و ارتباطات	۵	۵	۰	۰	۰
واسطه‌گری‌های مالی	۹۰	۸۶	۰	۷	۴۴
مستغلات، اجاره و فعالیت‌های کسب و کار	۱۴۷	۱۴۷	۳	۱۴	۴۳
اداره امور عمومی و دفاع و تأمین اجتماعی اجباری	۸۰۳	۸۰۳	۴	۰	۲۶۱
آموزش	۲۲۵	۲۲۰	۰	۴۵	۷۹
بهداشت و مددکاری اجتماعی	۱۵۷	۱۵۷	۱۸	۳۲	۸۵
سایر فعالیت‌های خدمات عمومی، اجتماعی و شخصی	۶	۶	۶	۰	۰
فعالیت‌های خانوارهای معمولی دارای مستخدم، فعالیت‌های تولیدی غیر قابل تفکیک خانوارها	۰	۰	۰	۰	۰
سازمان‌ها و هیئت‌های برون‌مرزی	۰	۰	۰	۰	۰
دفاتر مرکزی	۰	۰	۰	۰	۰
فعالیت‌های نامشخص و اظهار نشده	۱۰۷	۵۴	۰	۱۶	۲۸

جنس و گروه‌های عمده فعالیت	عالی	باسواد	
		سواد آموزی بزرگسالان	سایر دوره‌های تحصیلی، دوره تحصیلی نامشخص و اظهار نشده
زن	۷۸۰	۳۲	۳۰
کشاورزی، شکار و جنگلداری	۰	۶	۰
شیلات	۰	۰	۰
استخراج معدن	۴	۰	۰
صنعت - ساخت	۲۵	۰	۱۱
تأمین برق، گاز و آب	۴	۰	۰
ساختمان	۵	۰	۰
عمده‌فروشی، خرده‌فروشی و تعمیر وسایل نقلیه	۱۴	۱۴	۴
موتوری و کالاهای شخصی و خانگی	۰	۰	۰
هتل و رستوران	۷	۰	۰
حمل و نقل، انبارداری و ارتباطات	۵	۰	۰
واسطه‌گری‌های مالی	۲۷	۰	۰
مستغلات، اجاره و فعالیت‌های کسب و کار	۷۶	۰	۰
اداره امور عمومی و دفاع و تأمین اجتماعی اجباری	۵۰۳	۷	۷
آموزش	۸۶	۰	۴
بهداشت و مددکاری اجتماعی	۱۸	۴	۰
سایر فعالیت‌های خدمات عمومی، اجتماعی و شخصی	۰	۰	۰
فعالیت‌های خانوارهای معمولی دارای مستخدم، فعالیت‌های تولیدی غیر قابل تفکیک خانوارها	۰	۰	۰
سازمان‌ها و هیئت‌های برون‌مرزی	۰	۰	۰
دفاتر مرکزی	۰	۰	۰
فعالیت‌های نامشخص و اظهار نشده	۵	۰	۴

۱۹- برآورد شاغلان بر حسب جنس، گروه‌های عمده فعالیت و سطح سواد (دنباله)

پیش‌دانشگاهی	باسواد				جمع	جنس و گروه‌های عمده فعالیت
	متوسطه	راهنمایی	ابتدایی	جمع		
۸۵	۲۸۲۴	۱۶۸۹	۱۱۸۷	۷۸۳۳	۸۳۶۳	مرد و زن
۰	۶۶	۵۸	۴۵	۱۸۳	۱۹۹	کشاورزی، شکار و جنگلداری
۰	۱۶	۷	۰	۲۲	۲۲	شیلات
۰	۰	۰	۱۰	۱۴	۱۴	استخراج معدن
۲۹	۵۱۲	۲۸۴	۲۱۲	۱۱۵۶	۱۲۶۰	صنعت - ساخت
۰	۳۹	۲۰	۲۴	۱۳۷	۱۴۷	تامین برق، گاز و آب
۰	۶۷	۱۹۴	۱۷۶	۴۸۲	۶۲۰	ساخت‌مان
۰	۵۳۸	۴۳۷	۲۸۳	۱۳۹۶	۱۵۲۳	عمده‌فروشی، خرده‌فروشی و تعمیر وسایل نقلیه
۰	۴۰	۵۸	۴۳	۱۵۳	۱۹۵	موتوری و کالاهای شخصی و خانگی
۵	۳۶۰	۳۰۱	۲۴۱	۱۰۰۰	۱۰۲۱	هتل و رستوران
۰	۵۹	۵	۰	۸۴	۸۴	حمل و نقل، انبارداری و ارتباطات
۰	۶۹	۲۰	۱۰	۱۳۰	۱۳۹	واسطه‌گری‌های مالی
۱۵	۴۰۸	۱۲۹	۳۸	۹۸۶	۹۹۶	مستغلات، اجاره و فعالیت‌های کسب و کار
۲۶	۳۰۹	۲۴	۳۴	۱۳۱۲	۱۳۲۰	اداره امور عمومی و دفاع و تامین اجتماعی اجباری
۶	۱۵۷	۳۲	۲۰	۳۴۸	۳۵۳	آموزش
۰	۱۵۴	۱۰۶	۳۲	۳۴۴	۳۷۴	بهداشت و مددکاری اجتماعی
۰	۰	۰	۶	۶	۶	سایر فعالیت‌های خدمات عمومی، اجتماعی و شخصی
۰	۰	۰	۰	۰	۰	فعالیت‌های خانوارهای معمولی دارای مستخدم،
۰	۰	۰	۰	۰	۰	فعالیت‌های تولیدی غیر قابل تفکیک خانوارها
۰	۰	۰	۰	۰	۰	سازمان‌ها و هیئت‌های برون‌مرزی
۰	۰	۰	۰	۰	۰	دفاتر مرکزی
۶	۳۰	۱۵	۱۴	۸۰	۸۹	فعالیت‌های نامشخص و اظهار نشده
۶۲	۲۲۷۵	۱۵۸۷	۱۱۲۷	۶۴۸۸	۶۹۵۷	مرد
۰	۶۶	۵۸	۴۱	۱۷۹	۱۸۹	کشاورزی، شکار و جنگلداری
۰	۱۰	۷	۰	۱۷	۱۷	شیلات
۰	۰	۰	۱۰	۱۰	۱۰	استخراج معدن
۲۳	۳۹۳	۲۴۸	۱۷۹	۹۳۵	۹۹۳	صنعت - ساخت
۰	۳۹	۲۰	۲۴	۱۳۳	۱۴۳	تامین برق، گاز و آب
۰	۶۲	۱۹۴	۱۷۶	۴۷۱	۶۰۹	ساخت‌مان
۰	۵۱۱	۴۲۲	۲۸۰	۱۳۴۶	۱۴۷۴	عمده‌فروشی، خرده‌فروشی و تعمیر وسایل نقلیه
۰	۴۰	۵۳	۴۳	۱۴۸	۱۹۰	موتوری و کالاهای شخصی و خانگی
۵	۳۵۲	۲۹۶	۲۴۱	۹۸۰	۱۰۰۱	هتل و رستوران
۰	۵۹	۵	۰	۷۹	۷۹	حمل و نقل، انبارداری و ارتباطات
۰	۵۱	۲۰	۱۰	۱۰۳	۱۰۷	واسطه‌گری‌های مالی
۱۵	۳۷۶	۱۲۶	۳۸	۹۱۱	۹۲۰	مستغلات، اجاره و فعالیت‌های کسب و کار
۱۵	۱۰۸	۲۴	۳۰	۶۷۱	۶۷۹	اداره امور عمومی و دفاع و تامین اجتماعی اجباری
۰	۱۰۹	۲۴	۲۰	۲۳۲	۲۳۲	آموزش
۰	۸۴	۸۲	۲۲	۲۱۹	۲۴۹	بهداشت و مددکاری اجتماعی
۰	۰	۰	۰	۰	۰	سایر فعالیت‌های خدمات عمومی، اجتماعی و شخصی
۰	۰	۰	۰	۰	۰	فعالیت‌های خانوارهای معمولی دارای مستخدم،
۰	۰	۰	۰	۰	۰	فعالیت‌های تولیدی غیر قابل تفکیک خانوارها
۰	۰	۰	۰	۰	۰	سازمان‌ها و هیئت‌های برون‌مرزی
۰	۰	۰	۰	۰	۰	دفاتر مرکزی
۶	۱۶	۱۱	۱۴	۵۶	۶۵	فعالیت‌های نامشخص و اظهار نشده

۱۹- برآورد شاغلان بر حسب جنس، گروه‌های عمده فعالیت و سطح سواد (دنباله)

(نقاط شهری)

بی سواد	باسواد			جنس و گروه‌های عمده فعالیت
	سایر دوره‌های تحصیلی، دوره تحصیلی نامشخص و اظهار نشده	سواد آموزی بزرگسالان	عالی	
۵۳۰	۱۲۸	۹۸	۱۸۲۲	مرد و زن
۱۶	۹	۰	۵	کشاورزی، شکار و جنگلداری
۰	۰	۰	۰	شیلات
۰	۰	۰	۴	استخراج معدن
۱۰۳	۱۹	۲۵	۷۶	صنعت - ساخت
۱۰	۰	۰	۵۴	تامین برق، گاز و آب
۱۳۸	۰	۲۹	۱۵	ساختمان
۱۲۸	۴۹	۱۶	۷۳	عمده‌فروشی، خرده‌فروشی و تعمیر وسایل نقلیه
۴۳	۰	۰	۱۳	موتوری و کالاهای شخصی و خانگی
۲۲	۱۴	۱۴	۶۴	هتل و رستوران
۰	۰	۰	۲۰	حمل و نقل، انبارداری و ارتباطات
۹	۶	۰	۲۵	واسطه‌گری‌های مالی
۱۰	۵	۱۰	۳۸۱	مستغلات، اجاره و فعالیت‌های کسب و کار
۸	۱۷	۰	۹۰۳	اداره امور عمومی و دفاع و تامین اجتماعی اجباری
۵	۴	۰	۱۳۰	آموزش
۳۰	۵	۴	۴۳	بهداشت و مددکاری اجتماعی
۰	۰	۰	۰	سایر فعالیت‌های خدمات عمومی، اجتماعی و شخصی
۰	۰	۰	۰	فعالیت‌های خانوارهای معمولی دارای مستخدم، فعالیت‌های تولیدی غیر قابل تفکیک خانوارها
۰	۰	۰	۰	سازمان‌ها و هیئت‌های برون‌مرزی
۹	۰	۰	۱۵	دفاتر مرکزی
۴۶۹	۱۰۲	۹۴	۱۲۴۰	فعالیت‌های نامشخص و اظهار نشده
۱۰	۹	۰	۵	مرد
۰	۰	۰	۰	کشاورزی، شکار و جنگلداری
۰	۰	۰	۰	شیلات
۰	۰	۰	۰	استخراج معدن
۵۷	۹	۲۵	۵۹	صنعت - ساخت
۱۰	۰	۰	۵۰	تامین برق، گاز و آب
۱۳۸	۰	۲۹	۱۱	ساختمان
۱۲۸	۴۵	۱۶	۷۳	عمده‌فروشی، خرده‌فروشی و تعمیر وسایل نقلیه
۴۳	۰	۰	۱۳	موتوری و کالاهای شخصی و خانگی
۲۲	۱۴	۱۴	۵۷	هتل و رستوران
۰	۰	۰	۱۵	حمل و نقل، انبارداری و ارتباطات
۵	۶	۰	۱۷	واسطه‌گری‌های مالی
۱۰	۵	۱۰	۳۴۲	مستغلات، اجاره و فعالیت‌های کسب و کار
۸	۱۰	۰	۴۸۵	اداره امور عمومی و دفاع و تامین اجتماعی اجباری
۰	۰	۰	۷۹	آموزش
۳۰	۵	۰	۲۵	بهداشت و مددکاری اجتماعی
۰	۰	۰	۰	سایر فعالیت‌های خدمات عمومی، اجتماعی و شخصی
۰	۰	۰	۰	فعالیت‌های خانوارهای معمولی دارای مستخدم، فعالیت‌های تولیدی غیر قابل تفکیک خانوارها
۰	۰	۰	۰	سازمان‌ها و هیئت‌های برون‌مرزی
۰	۰	۰	۰	دفاتر مرکزی
۹	۰	۰	۱۰	فعالیت‌های نامشخص و اظهار نشده

۱۹- برآورد شاغلان بر حسب جنس، گروه‌های عمده فعالیت و سطح سواد (دنباله)

جنس و گروه‌های عمده فعالیت	جمع	باسواد			
		جمع	ابتدایی	راهنمایی	متوسطه
زن	۱۴۰۶	۱۳۴۵	۵۹	۱۰۲	۵۴۸
کشاورزی، شکار و جنگلداری	۱۰	۴	۴	.	.
شیلات	۶	۶	.	.	۶
استخراج معدن	۴	۴	.	.	.
صنعت - ساخت	۲۶۷	۲۲۱	۲۳	۳۷	۱۱۹
تأمین برق، گاز و آب	۴	۴	.	.	.
ساختمان	۱۰	۱۰	.	.	۶
عمده‌فروشی، خرده‌فروشی و تعمیر وسایل نقلیه	۴۹	۴۹	۴	۱۵	۲۷
موتوری و کالاهای شخصی و خانگی	۵	۵	.	۵	.
هتل و رستوران	۲۰	۲۰	.	۵	۸
حمل و نقل، انبارداری و ارتباطات	۵	۵	.	.	.
واسطه‌گری‌های مالی	۳۱	۲۷	.	.	۱۹
مستغلات، اجاره و فعالیت‌های کسب و کار	۷۵	۷۵	.	۴	۳۲
اداره امور عمومی و دفاع و تأمین اجتماعی اجباری	۶۴۱	۶۴۱	۴	.	۲۰۱
آموزش	۱۲۱	۱۱۷	.	۸	۴۸
بهداشت و مددکاری اجتماعی	۱۲۵	۱۲۵	۹	۲۴	۷۰
سایر فعالیت‌های خدمات عمومی، اجتماعی و شخصی	۶	۶	۶	.	.
فعالیت‌های خانوارهای معمولی دارای مستخدم، فعالیت‌های تولیدی غیر قابل تفکیک خانوارها
سازمان‌ها و هیئت‌های برون‌مرزی
دفاتر مرکزی
فعالیت‌های نامشخص و اظهار نشده	۲۴	۲۴	.	۵	۱۴

جنس و گروه‌های عمده فعالیت	عالی	باسواد		بی‌سواد
		سواد آموزی بزرگسالان	سایر دوره‌های تحصیلی، دوره تحصیلی نامشخص و اظهار نشده	
زن	۵۸۳	۴	۲۶	۶۱
کشاورزی، شکار و جنگلداری	.	.	.	۶
شیلات
استخراج معدن	۴	.	.	.
صنعت - ساخت	۱۶	.	۱۱	۴۶
تأمین برق، گاز و آب	۴	.	.	.
ساختمان	۵	.	.	.
عمده‌فروشی، خرده‌فروشی و تعمیر وسایل نقلیه	.	.	۴	.
موتوری و کالاهای شخصی و خانگی
هتل و رستوران
حمل و نقل، انبارداری و ارتباطات	۷	.	.	.
واسطه‌گری‌های مالی	۵	.	.	.
مستغلات، اجاره و فعالیت‌های کسب و کار	۹	.	.	۴
اداره امور عمومی و دفاع و تأمین اجتماعی اجباری	۴۰	.	.	.
آموزش	۴۱۸	.	۷	.
بهداشت و مددکاری اجتماعی	۵۱	.	۴	۵
سایر فعالیت‌های خدمات عمومی، اجتماعی و شخصی	۱۸	۴	.	.
فعالیت‌های خانوارهای معمولی دارای مستخدم، فعالیت‌های تولیدی غیر قابل تفکیک خانوارها
سازمان‌ها و هیئت‌های برون‌مرزی
دفاتر مرکزی
فعالیت‌های نامشخص و اظهار نشده	۵	.	.	.

۱۹- برآورد شاغلان بر حسب جنس، گروه‌های عمده فعالیت و سطح سواد (دنباله)

پیش‌دانشگاهی	باسواد				جمع	جنس و گروه‌های عمده فعالیت
	متوسطه	راهنمایی	ابتدایی	جمع		
۱۴۶	۲۷۸۷	۳۳۲۸	۴۲۶۶	۱۲۳۶۸	۱۷۴۰۶	مرد و زن
۸	۳۹۱	۹۷۴	۱۸۵۴	۳۸۹۱	۷۵۰۵	کشاورزی، شکار و جنگلداری
۰	۱۸	۰	۰	۱۸	۳۳	شیلات
۰	۷	۰	۰	۱۶	۱۶	استخراج معدن
۴۰	۵۴۱	۶۹۴	۷۲۶	۲۲۰۰	۲۵۹۱	صنعت - ساخت
۵	۲۴	۴۶	۵۹	۱۶۱	۱۸۴	تامین برق، گاز و آب
۱۷	۱۶۶	۳۱۳	۵۱۲	۱۱۳۸	۱۴۶۰	ساخت‌مان
۸	۲۴۹	۳۶۶	۳۳۸	۱۰۸۶	۱۳۳۹	عمده‌فروشی، خرده‌فروشی و تعمیر وسایل نقلیه
۰	۷۶	۱۱۶	۸۰	۳۱۲	۳۶۰	موتوری و کالاهای شخصی و خانگی
۱۴	۴۳۰	۴۲۶	۴۱۳	۱۳۷۵	۱۵۲۷	هتل و رستوران
۰	۱۷	۰	۰	۱۷	۱۷	حمل و نقل، انبارداری و ارتباطات
۸	۵۷	۴۹	۶	۱۵۲	۱۵۲	واسطه‌گری‌های مالی
۱۸	۳۰۳	۱۰۴	۷۵	۶۷۸	۶۷۸	مستغلات، اجاره و فعالیت‌های کسب و کار
۱۰	۱۷۰	۱۴	۱۵	۴۹۰	۴۹۰	اداره امور عمومی و دفاع و تامین اجتماعی اجباری
۸	۹۹	۴۵	۱۱	۲۰۵	۲۲۱	آموزش
۰	۱۴۴	۱۴۰	۱۳۱	۴۲۳	۴۷۰	بهداشت و مددکاری اجتماعی
۰	۰	۰	۰	۰	۰	سایر فعالیت‌های خدمات عمومی، اجتماعی و شخصی
۰	۰	۰	۰	۰	۰	فعالیت‌های خانوارهای معمولی دارای مستخدم، فعالیت‌های تولیدی غیر قابل تفکیک خانوارها
۰	۰	۰	۰	۰	۰	سازمان‌ها و هیئت‌های برون‌مرزی
۰	۰	۰	۰	۰	۰	دفاتر مرکزی
۹	۹۴	۴۳	۴۷	۲۰۵	۳۷۳	فعالیت‌های نامشخص و اظهار نشده
۸۴	۲۴۲۴	۳۱۳۶	۴۱۹۱	۱۱۴۴۷	۱۶۲۲۳	مرد
۸	۳۷۰	۹۳۳	۱۸۲۴	۳۷۹۳	۷۲۰۲	کشاورزی، شکار و جنگلداری
۰	۱۸	۰	۰	۱۸	۳۳	شیلات
۰	۷	۰	۰	۱۶	۱۶	استخراج معدن
۱۴	۴۲۴	۶۳۹	۶۹۲	۱۹۵۹	۲۳۵۱	صنعت - ساخت
۵	۲۴	۴۶	۵۹	۱۶۱	۱۸۴	تامین برق، گاز و آب
۱۷	۱۶۶	۳۱۳	۵۱۲	۱۱۳۸	۱۴۶۰	ساخت‌مان
۰	۲۱۱	۳۴۴	۳۳۸	۹۸۹	۱۲۳۸	عمده‌فروشی، خرده‌فروشی و تعمیر وسایل نقلیه
۰	۷۶	۱۱۶	۸۰	۳۱۲	۳۶۰	موتوری و کالاهای شخصی و خانگی
۱۴	۴۰۲	۴۲۶	۴۱۳	۱۳۴۶	۱۴۹۹	هتل و رستوران
۰	۱۷	۰	۰	۱۷	۱۷	حمل و نقل، انبارداری و ارتباطات
۰	۳۱	۴۱	۶	۹۳	۹۳	واسطه‌گری‌های مالی
۸	۲۹۲	۹۳	۷۱	۶۰۷	۶۰۷	مستغلات، اجاره و فعالیت‌های کسب و کار
۰	۱۱۰	۱۴	۱۵	۳۲۹	۳۲۹	اداره امور عمومی و دفاع و تامین اجتماعی اجباری
۸	۶۸	۸	۱۱	۱۰۲	۱۱۸	آموزش
۰	۱۲۹	۱۳۲	۱۲۲	۳۹۱	۴۴۷	بهداشت و مددکاری اجتماعی
۰	۰	۰	۰	۰	۰	سایر فعالیت‌های خدمات عمومی، اجتماعی و شخصی
۰	۰	۰	۰	۰	۰	فعالیت‌های خانوارهای معمولی دارای مستخدم، فعالیت‌های تولیدی غیر قابل تفکیک خانوارها
۰	۰	۰	۰	۰	۰	سازمان‌ها و هیئت‌های برون‌مرزی
۰	۰	۰	۰	۰	۰	دفاتر مرکزی
۹	۸۰	۳۱	۴۷	۱۷۵	۲۹۰	فعالیت‌های نامشخص و اظهار نشده



۱۹- برآورد شاغلان بر حسب جنس، گروه‌های عمده فعالیت و سطح سواد (دنباله)

(نقاط روستایی)

بی سواد	باسواد			جنس و گروه‌های عمده فعالیت
	سایر دوره‌های تحصیلی، دوره تحصیلی نامشخص و اظهار نشده	سواد آموزی بزرگسالان	عالی	
۵۰۳۸	۴۱۲	۸۱۹	۶۱۱	مرد و زن
۳۶۱۳	۲۱۴	۴۲۸	۲۳	کشاورزی، شکار و جنگلداری
۵	۰	۰	۰	شیلات
۰	۹	۰	۰	استخراج معدن
۳۹۱	۷۴	۱۰۴	۲۲	صنعت - ساخت
۲۳	۱۶	۱۱	۰	تأمین برق، گاز و آب
۳۲۱	۲۳	۸۴	۲۴	ساختمان
۲۵۳	۳۵	۶۸	۲۲	عمده‌فروشی، خرده‌فروشی و تعمیر وسایل نقلیه
۴۸	۰	۳۲	۹	موتوری و کالاهای شخصی و خانگی
۱۵۳	۳۰	۵۳	۸	هتل و رستوران
۰	۰	۰	۰	حمل و نقل، انبارداری و ارتباطات
۰	۰	۰	۰	واسطه‌گری‌های مالی
۰	۰	۰	۳۳	مستغلات، اجاره و فعالیت‌های کسب و کار
۰	۰	۲۴	۱۵۵	اداره امور عمومی و دفاع و تأمین اجتماعی اجباری
۰	۰	۷	۲۷۴	آموزش
۱۶	۰	۸	۳۶	بهداشت و مددکاری اجتماعی
۴۷	۸	۰	۰	سایر فعالیت‌های خدمات عمومی، اجتماعی و شخصی
۰	۰	۰	۰	فعالیت‌های خانوارهای معمولی دارای مستخدم، فعالیت‌های تولیدی غیر قابل تفکیک خانوارها
۰	۰	۰	۰	سازمان‌ها و هیئت‌های برون‌مرزی
۰	۰	۰	۰	دفاتر مرکزی
۱۶۸	۴	۰	۸	فعالیت‌های نامشخص و اظهار نشده
۴۷۷۶	۴۰۸	۷۹۱	۴۱۳	مرد
۳۴۰۹	۲۱۴	۴۲۲	۲۳	کشاورزی، شکار و جنگلداری
۵	۰	۰	۰	شیلات
۰	۹	۰	۰	استخراج معدن
۳۹۱	۷۴	۱۰۴	۱۳	صنعت - ساخت
۲۳	۱۶	۱۱	۰	تأمین برق، گاز و آب
۳۲۱	۲۳	۸۴	۲۴	ساختمان
۲۴۹	۳۵	۵۴	۸	عمده‌فروشی، خرده‌فروشی و تعمیر وسایل نقلیه
۴۸	۰	۳۲	۹	موتوری و کالاهای شخصی و خانگی
۱۵۳	۳۰	۵۳	۸	هتل و رستوران
۰	۰	۰	۰	حمل و نقل، انبارداری و ارتباطات
۰	۰	۰	۰	واسطه‌گری‌های مالی
۰	۰	۰	۱۴	مستغلات، اجاره و فعالیت‌های کسب و کار
۰	۰	۲۴	۱۱۹	اداره امور عمومی و دفاع و تأمین اجتماعی اجباری
۰	۰	۰	۱۸۹	آموزش
۱۶	۰	۸	۰	بهداشت و مددکاری اجتماعی
۴۷	۸	۰	۰	سایر فعالیت‌های خدمات عمومی، اجتماعی و شخصی
۰	۰	۰	۰	فعالیت‌های خانوارهای معمولی دارای مستخدم، فعالیت‌های تولیدی غیر قابل تفکیک خانوارها
۰	۰	۰	۰	سازمان‌ها و هیئت‌های برون‌مرزی
۰	۰	۰	۰	دفاتر مرکزی
۱۱۵	۰	۰	۸	فعالیت‌های نامشخص و اظهار نشده



۱۹- برآورد شاغلان بر حسب جنس، گروه‌های عمده فعالیت و سطح سواد (دنباله)

(نقاط روستایی)

جنس و گروه‌های عمده فعالیت	جمع	باسواد			
		جمع	ابتدایی	راهنمایی	متوسطه
زن	۱۱۸۳	۹۲۱	۷۵	۱۹۲	۳۶۲
کشاورزی، شکار و جنگلداری	۳۰۲	۹۸	۳۰	۴۱	۲۲
شیلات
استخراج معدن
صنعت - ساخت	۲۴۱	۲۴۱	۳۴	۵۵	۱۱۷
تأمین برق، گاز و آب
ساختمان
عمده‌فروشی، خرده‌فروشی و تعمیر وسایل نقلیه	۱۰۱	۹۶	.	۲۲	۳۸
موتوری و کالاهای شخصی و خانگی
هتل و رستوران
حمل و نقل، انبارداری و ارتباطات	۲۸	۲۸	.	.	۲۸
واسطه‌گری‌های مالی
مستغلات، اجاره و فعالیت‌های کسب و کار	۵۹	۵۹	.	۷	۲۵
اداره امور عمومی و دفاع و تأمین اجتماعی اجباری	۷۱	۷۱	۳	۱۰	۱۱
آموزش	۱۶۲	۱۶۲	.	.	۶۰
بهداشت و مددکاری اجتماعی	۱۰۴	۱۰۴	.	۳۷	۳۱
سایر فعالیت‌های خدمات عمومی، اجتماعی و شخصی	۳۲	۳۲	۸	۸	۱۶
فعالیت‌های خانوارهای معمولی دارای مستخدم، فعالیت‌های تولیدی غیر قابل تفکیک خانوارها
سازمان‌ها و هیئت‌های برون‌مرزی
دفاتر مرکزی
فعالیت‌های نامشخص و اظهار نشده	۸۳	۳۰	.	۱۲	۱۴

جنس و گروه‌های عمده فعالیت	عالی	باسواد		بی‌سواد
		سواد آموزی بزرگسالان	سایر دوره‌های تحصیلی، دوره تحصیلی نامشخص و اظهار نشده	
زن	۱۹۸	۲۷	۴	۲۶۲
کشاورزی، شکار و جنگلداری	.	۶	.	۲۰۴
شیلات
استخراج معدن
صنعت - ساخت	۹	.	.	.
تأمین برق، گاز و آب
ساختمان
عمده‌فروشی، خرده‌فروشی و تعمیر وسایل نقلیه	۱۴	۱۴	.	۵
موتوری و کالاهای شخصی و خانگی
هتل و رستوران
حمل و نقل، انبارداری و ارتباطات
واسطه‌گری‌های مالی
مستغلات، اجاره و فعالیت‌های کسب و کار	۱۸	.	.	.
اداره امور عمومی و دفاع و تأمین اجتماعی اجباری	۳۶	.	.	.
آموزش	۸۵	۷	.	.
بهداشت و مددکاری اجتماعی	۳۶	.	.	.
سایر فعالیت‌های خدمات عمومی، اجتماعی و شخصی
فعالیت‌های خانوارهای معمولی دارای مستخدم، فعالیت‌های تولیدی غیر قابل تفکیک خانوارها
سازمان‌ها و هیئت‌های برون‌مرزی
دفاتر مرکزی
فعالیت‌های نامشخص و اظهار نشده	.	.	۴	۵۳

۲۰- برآورد شاغلان بر حسب جنس، گروه‌های عمده فعالیت و گروه‌های عمده شغلی (کل)

کارکنان خدماتی و فروشندگان	کارمندان امور اداری و دفتری	تکنسین‌ها و دستیاران	متخصصان	قانونگذاران، مقامات عالی رتبه و مدیران	جمع	جنس و گروه‌های عمده فعالیت
						مرد و زن
۳۳۴۵	۹۳۲	۹۸۳	۱۷۶۸	۶۸۵	۲۵۷۶۹	کشاورزی، شکار و جنگلداری
۵	۱۹	۲۷	۰	۲۵	۷۷۰۴	شیلات
۰	۰	۸	۰	۰	۴۵	استخراج معدن
۰	۴	۰	۰	۷	۳۰	صنعت - ساخت
۱۷۵	۱۰۶	۴۷	۱۷	۸۴	۳۸۵۱	تأمین برق، گاز و آب
۸	۴۷	۳۰	۵	۲۲	۳۳۰	ساختمان
۰	۰	۲۱	۱۵	۴۷	۲۰۸۰	عمده‌فروشی، خرده‌فروشی و تعمیر وسایل نقلیه
۱۸۹۴	۵	۹۰	۰	۱۲	۲۸۶۳	موتوری و کالاهای شخصی و خانگی
۴۹۰	۱۰	۰	۹	۲۲	۵۵۶	هتل و رستوران
۲۱	۱۳۴	۳۸	۱۳	۵۳	۲۵۴۹	حمل و نقل، انبارداری و ارتباطات
۱۵	۵۵	۵	۱۰	۱۷	۱۰۱	واسطه‌گری‌های مالی
۲۰	۶۲	۱۲۲	۳۵	۱۵	۲۹۱	مستغلات، اجاره و فعالیت‌های کسب و کار
۱۹۹	۳۱۰	۱۹۲	۱۷۱	۹۶	۱۶۷۴	اداره امور عمومی و دفاع و تأمین اجتماعی اجباری
۲۵	۳۸	۱۹	۱۳۹۶	۱۹۶	۱۸۱۰	آموزش
۴۲	۱۱۸	۲۷۸	۵۳	۲۵	۵۷۴	بهداشت و مددکاری اجتماعی
۴۴۴	۲۴	۱۰۰	۴۰	۵۸	۸۴۴	سایر فعالیت‌های خدمات عمومی، اجتماعی و شخصی
۰	۰	۰	۰	۰	۶	فعالیت‌های خانوارهای معمولی دارای مستخدم، فعالیت‌های تولیدی غیر قابل تفکیک خانوارها
۰	۰	۰	۰	۰	۰	سازمان‌ها و هیئت‌های برون‌مرزی
۰	۰	۰	۰	۰	۰	دفاتر مرکزی
۷	۰	۵	۵	۵	۴۶۲	فعالیت‌های نامشخص و اظهار نشده
۳۰۲۱	۷۰۴	۸۰۶	۹۶۲	۵۸۷	۲۳۱۸۰	مرد
۵	۱۹	۲۷	۰	۲۵	۷۳۹۱	کشاورزی، شکار و جنگلداری
۰	۰	۸	۰	۰	۳۹	شیلات
۰	۰	۰	۰	۷	۲۵	استخراج معدن
۱۵۰	۹۰	۴۷	۱۱	۸۴	۳۳۴۳	صنعت - ساخت
۸	۴۳	۳۰	۵	۲۲	۳۲۶	تأمین برق، گاز و آب
۰	۰	۲۱	۱۱	۴۷	۲۰۶۹	ساختمان
۱۷۵۹	۵	۷۵	۰	۱۲	۲۷۱۲	عمده‌فروشی، خرده‌فروشی و تعمیر وسایل نقلیه
۴۹۰	۵	۰	۹	۲۲	۵۵۰	موتوری و کالاهای شخصی و خانگی
۱۷	۸۹	۳۸	۱۳	۵۳	۲۵۰۰	هتل و رستوران
۱۵	۵۰	۵	۱۰	۱۷	۹۷	حمل و نقل، انبارداری و ارتباطات
۱۲	۳۷	۱۰۰	۲۲	۵	۲۰۱	واسطه‌گری‌های مالی
۱۸۵	۲۶۵	۱۷۵	۱۱۷	۹۶	۱۵۲۷	مستغلات، اجاره و فعالیت‌های کسب و کار
۱۸	۲۸	۱۹	۷۱۸	۱۱۸	۱۰۰۷	اداره امور عمومی و دفاع و تأمین اجتماعی اجباری
۳۹	۵۰	۱۷۱	۱۱	۲۵	۳۴۹	آموزش
۳۱۷	۲۴	۸۸	۳۱	۴۸	۶۸۶	بهداشت و مددکاری اجتماعی
۰	۰	۰	۰	۰	۰	سایر فعالیت‌های خدمات عمومی، اجتماعی و شخصی
۰	۰	۰	۰	۰	۰	فعالیت‌های خانوارهای معمولی دارای مستخدم، فعالیت‌های تولیدی غیر قابل تفکیک خانوارها
۰	۰	۰	۰	۰	۰	سازمان‌ها و هیئت‌های برون‌مرزی
۰	۰	۰	۰	۰	۰	دفاتر مرکزی
۷	۰	۰	۵	۵	۳۵۶	فعالیت‌های نامشخص و اظهار نشده



۲۰- برآورد شاغلان بر حسب جنس، گروه‌های عمده فعالیت و گروه‌های عمده شغلی (دنباله)

سایر و اظهاری نشده	کارگران ساده	متصدیان، مونتازکاران ماشین آلات و دستگاه‌ها و رانندگان وسایل نقلیه	صنعتگران و کارکنان مشاغل مربوط	کارکنان ماهر کشاورزی، جنگلداری و ماهیگیری	جنس و گروه‌های عمده فعالیت
۹۵۸	۲۵۱۴	۳۴۴۰	۳۷۹۱	۷۳۵۱	مرد و زن
.	۶۳۷	۴۷	۸	۶۹۳۶	کشاورزی، شکار و جنگلداری
.	۷	.	.	۳۱	شیلات
.	۱۳	۵	.	.	استخراج معدن
۱۶	۴۲۲	۸۱۵	۱۸۵۷	۳۱۲	صنعت - ساخت
.	۴۷	۶۴	۱۰۷	.	تامین برق، گاز و آب
.	۷۰۲	۴۷	۱۲۴۷	.	ساختمان
.	۳۰۶	۳۰	۴۸۴	۴۳	عمده‌فروشی، خرده‌فروشی و تعمیر وسایل نقلیه
۵	۱۹	.	.	.	موتوری و کالاهای شخصی و خانگی
۱۴	۲۶	۲۲۲۲	۲۸	.	هتل و رستوران
.	حمل و نقل، انبارداری و ارتباطات
.	۲۶	۵	۶	.	واسطه‌گری‌های مالی
.	مستغلات، اجاره و فعالیت‌های کسب و کار
۵۰۱	۷۹	۸۲	۲۸	۱۷	اداره امور عمومی و دفاع و تامین اجتماعی
.	۶۹	۵۰	۱۶	.	اجباری
.	۴۹	۵	۵	.	آموزش
.	بهداشت و مددکاری اجتماعی
۱۰	۸۸	۷۱	.	۸	سایر فعالیت‌های خدمات عمومی، اجتماعی و شخصی
.	۶	.	.	.	فعالیت‌های خانوارهای معمولی دارای مستخدم،
.	فعالیت‌های تولیدی غیر قابل تفکیک خانوارها
.	سازمان‌ها و هیئت‌های برون‌مرزی
.	دفاتر مرکزی
۴۱۳	۱۸	.	۵	۴	فعالیت‌های نامشخص و اظهار نشده
۸۵۱	۲۴۲۸	۳۳۷۲	۳۴۲۱	۷۰۲۸	مرد
.	۶۲۸	۴۷	۸	۶۶۳۳	کشاورزی، شکار و جنگلداری
.	۷	.	.	۲۵	شیلات
.	۱۳	۵	.	.	استخراج معدن
۱۶	۲۸۷	۷۵۲	۱۵۰۴	۳۰۲	صنعت - ساخت
.	۴۷	۶۴	۱۰۷	.	تامین برق، گاز و آب
.	۷۰۲	۴۷	۱۲۴۲	.	ساختمان
.	۳۰۶	۳۰	۴۸۳	۴۳	عمده‌فروشی، خرده‌فروشی و تعمیر وسایل نقلیه
۵	۱۹	.	.	.	موتوری و کالاهای شخصی و خانگی
۱۴	۲۶	۲۲۲۲	۲۸	.	هتل و رستوران
.	حمل و نقل، انبارداری و ارتباطات
.	۱۵	۵	۶	.	واسطه‌گری‌های مالی
.	مستغلات، اجاره و فعالیت‌های کسب و کار
۴۹۰	۷۲	۸۲	۲۸	۱۷	اداره امور عمومی و دفاع و تامین اجتماعی
.	۵۶	۴۴	۵	.	اجباری
.	۴۵	۵	۵	.	آموزش
.	بهداشت و مددکاری اجتماعی
۱۰	۸۸	۷۱	.	۸	سایر فعالیت‌های خدمات عمومی، اجتماعی و شخصی
.	فعالیت‌های خانوارهای معمولی دارای مستخدم،
.	فعالیت‌های تولیدی غیر قابل تفکیک خانوارها
.	سازمان‌ها و هیئت‌های برون‌مرزی
.	دفاتر مرکزی
۳۱۶	۱۸	.	۵	.	فعالیت‌های نامشخص و اظهار نشده

۲۰- برآورد شاغلان بر حسب جنس، گروه‌های عمده فعالیت و گروه‌های عمده شغلی (دنباله)

کارکنان خدماتی و فروشندگان	کارمندان امور اداری و دفتری	تکنسین‌ها و دستیاران	متخصصان	قانونگذاران، مقامات عالی‌رتبه و مدیران	جمع	جنس و گروه‌های عمده فعالیت
۳۲۴	۲۲۸	۱۷۸	۸۰۶	۹۸	۲۵۸۹	زن
.	۳۱۲	کشاورزی، شکار و جنگلداری
.	۶	شیلات
.	۴	.	.	.	۴	استخراج معدن
۲۵	۱۷	.	۶	.	۵۰۸	صنعت- ساخت
.	۴	.	.	.	۴	تامین برق، گاز و آب
.	.	.	۵	.	۱۰	ساختمان
۱۳۵	.	۱۵	.	.	۱۵۱	عمده‌فروشی، خرده‌فروشی و تعمیر وسایل نقلیه
.	۵	.	.	.	۵	موتوری و کالاهای شخصی و خانگی
۴	۴۵	.	.	.	۴۸	هتل و رستوران
.	۵	.	.	.	۵	حمل و نقل، انبارداری و ارتباطات
۸	۲۵	۲۲	۱۳	۱۰	۹۰	واسطه‌گری‌های مالی
۱۴	۴۵	۱۷	۵۳	.	۱۴۷	مستغلات، اجاره و فعالیت‌های کسب و کار
۷	۱۰	.	۶۷۸	۷۹	۸۰۳	اداره امور عمومی و دفاع و تامین اجتماعی اجباری
۴	۶۸	۱۰۷	۴۲	.	۲۲۵	آموزش
۱۲۷	.	۱۲	۹	۹	۱۵۷	بهداشت و مددکاری اجتماعی
.	سایر فعالیت‌های خدمات عمومی، اجتماعی و شخصی
.	۶	فعالیت‌های خانوارهای معمولی دارای مستخدم،
.	فعالیت‌های تولیدی غیر قابل تفکیک خانوارها
.	سازمان‌ها و هیئت‌های برون‌مرزی
.	دفاتر مرکزی
.	.	۵	.	.	۱۰۷	فعالیت‌های نامشخص و اظهار نشده

سایر و اظهارنشده	کارگران ساده	متصدیان، مونتازکاران ماشین آلات و دستگاه‌ها و رانندگان وسایل نقلیه	صنعتگران و کارکنان مشاغل مربوط	کارکنان ماهر، کشاورزی، جنگلداری و ماهیگیری	جنس و گروه‌های عمده فعالیت
۱۰۷	۸۶	۶۸	۳۷۰	۳۳۳	زن
.	۹	.	.	۳۰۳	کشاورزی، شکار و جنگلداری
.	.	.	.	۶	شیلات
.	استخراج معدن
.	۳۵	۶۲	۳۵۳	۱۰	صنعت - ساخت
.	تامین برق، گاز و آب
.	.	.	۶	.	ساختمان
.	.	.	۱	.	عمده‌فروشی، خرده‌فروشی و تعمیر وسایل نقلیه موتوری
.	و کالاهای شخصی و خانگی
.	هتل و رستوران
.	حمل و نقل، انبارداری و ارتباطات
.	واسطه‌گری‌های مالی
.	۱۱	.	.	.	مستغلات، اجاره و فعالیت‌های کسب و کار
۱۰	۷	.	.	.	اداره امور عمومی و دفاع و تامین اجتماعی اجباری
.	۱۳	۵	۱۰	.	آموزش
.	۴	.	.	.	بهداشت و مددکاری اجتماعی
.	سایر فعالیت‌های خدمات عمومی، اجتماعی و شخصی
.	۶	.	.	.	فعالیت‌های خانوارهای معمولی دارای مستخدم،
.	فعالیت‌های تولیدی غیر قابل تفکیک خانوارها
.	سازمان‌ها و هیئت‌های برون‌مرزی
.	دفاتر مرکزی
۹۷	.	.	.	۴	فعالیت‌های نامشخص و اظهار نشده



۲۰- برآورد شاغلان بر حسب جنس، گروه‌های عمده فعالیت و گروه‌های عمده شغلی (دنباله) (نقاط شهری)

جنس و گروه‌های عمده فعالیت	جمع	قانونگذاران، مقامات عالی رتبه و مدیران	متخصصان	تکنسین‌ها و دستیاران	کارمندان امور اداری و دفتری	کارکنان خدماتی و فروشندگان
مرد و زن	۸۳۶۳	۴۶۳	۱۲۶۲	۵۸۳	۵۴۲	۱۶۵۸
کشاورزی، شکار و جنگلداری	۱۹۹	۱۰	۰	۲۱	۱۰	۵
شیلات	۲۲	۰	۰	۰	۰	۰
استخراج معدن	۱۴	۰	۰	۰	۴	۰
صنعت - ساخت	۱۲۶۰	۳۹	۱۷	۲۶	۸۴	۶۴
تأمین برق، گاز و آب	۱۴۷	۱۵	۵	۳۰	۲۳	۰
ساختمان	۶۲۰	۵	۱۵	۲۱	۰	۰
عمده‌فروشی، خرده‌فروشی و تعمیر وسایل نقلیه	۱۵۲۳	۵	۰	۴۷	۵	۱۰۷۲
موتوری و کالاهای شخصی و خانگی	۱۹۵	۲۲	۰	۰	۱۰	۱۵۳
هتل و رستوران	۱۰۲۱	۲۴	۱۳	۳۰	۵۸	۱۳
حمل و نقل، انبارداری و ارتباطات	۸۴	۹	۱۰	۵	۵۵	۵
واسطه‌گری‌های مالی	۱۳۹	۱۵	۱۰	۵۹	۳۰	۵
مستغلات، اجاره و فعالیت‌های کسب و کار	۹۹۶	۵۶	۱۳۱	۱۱۸	۱۴۴	۱۴۵
اداره امور عمومی و دفاع و تأمین اجتماعی اجباری	۱۳۲۰	۱۸۱	۹۹۷	۱۰	۳۰	۱۱
آموزش	۳۵۳	۲۵	۳۴	۱۶۳	۷۹	۹
بهداشت و مددکاری اجتماعی	۳۷۴	۵۲	۲۵	۴۸	۹	۱۷۶
سایر فعالیت‌های خدمات عمومی، اجتماعی و شخصی	۶	۰	۰	۰	۰	۰
فعالیت‌های خانوارهای معمولی دارای مستخدم، فعالیت‌های تولیدی غیر قابل تفکیک خانوارها	۰	۰	۰	۰	۰	۰
سازمان‌ها و هیئت‌های برون‌مرزی	۰	۰	۰	۰	۰	۰
دفاتر مرکزی	۸۹	۵	۵	۵	۰	۰
فعالیت‌های نامشخص و اظهار نشده	۶۹۵۷	۳۶۵	۶۴۲	۴۹۶	۴۲۴	۱۴۹۶
مرد	۱۸۹	۱۰	۰	۲۱	۱۰	۵
کشاورزی، شکار و جنگلداری	۱۷	۰	۰	۰	۰	۰
شیلات	۱۰	۰	۰	۰	۰	۰
استخراج معدن	۹۹۳	۳۹	۱۱	۲۶	۶۷	۵۷
صنعت - ساخت	۱۴۳	۱۵	۵	۳۰	۱۹	۰
تأمین برق، گاز و آب	۶۰۹	۵	۱۱	۲۱	۰	۰
ساختمان	۱۴۷۴	۵	۰	۴۷	۵	۱۰۲۴
عمده‌فروشی، خرده‌فروشی و تعمیر وسایل نقلیه	۱۹۰	۲۲	۰	۰	۵	۱۵۳
موتوری و کالاهای شخصی و خانگی	۱۰۰۱	۲۴	۱۳	۳۰	۴۲	۱۰
هتل و رستوران	۷۹	۹	۱۰	۵	۵۰	۵
حمل و نقل، انبارداری و ارتباطات	۱۰۷	۵	۶	۴۵	۳۰	۵
واسطه‌گری‌های مالی	۹۲۰	۵۶	۸۷	۱۰۸	۱۳۲	۱۴۱
مستغلات، اجاره و فعالیت‌های کسب و کار	۶۷۹	۱۰۳	۴۶۸	۱۰	۲۰	۱۱
اداره امور عمومی و دفاع و تأمین اجتماعی اجباری	۲۳۲	۲۵	۱۱	۱۱۸	۳۵	۵
آموزش	۲۴۹	۴۳	۱۶	۳۶	۹	۸۱
بهداشت و مددکاری اجتماعی	۰	۰	۰	۰	۰	۰
سایر فعالیت‌های خدمات عمومی، اجتماعی و شخصی	۰	۰	۰	۰	۰	۰
فعالیت‌های خانوارهای معمولی دارای مستخدم، فعالیت‌های تولیدی غیر قابل تفکیک خانوارها	۰	۰	۰	۰	۰	۰
سازمان‌ها و هیئت‌های برون‌مرزی	۰	۰	۰	۰	۰	۰
دفاتر مرکزی	۶۵	۵	۵	۰	۰	۰
فعالیت‌های نامشخص و اظهار نشده						



۲۰- برآورد شاغلان بر حسب جنس، گروه‌های عمده فعالیت و گروه‌های عمده شغلی (دنباله) (نقاط شهری)

سایر و اظهاری نشده	کارگران ساده	متصدیان، مونتازکاران ماشین آلات و دستگاه‌ها و رانندگان وسایل نقلیه	صنعتگران و کارکنان مشاغل مربوط	کارکنان ماهر کشاورزی، جنگلداری و ماهیگیری	جنس و گروه‌های عمده فعالیت
					مرد و زن
۳۶۴	۶۸۷	۱۲۱۰	۱۴۳۲	۱۶۱	کشاورزی، شکار و جنگلداری
.	۱۸	۹	.	۱۲۶	شیلات
.	۷	.	.	۱۶	استخراج معدن
.	۵	۵	.	.	صنعت - ساخت
.	۵۱	۱۸۶	۷۸۸	۵	تامین برق، گاز و آب
.	۲۵	۲۵	۲۳	.	ساختمان
.	۲۰۵	۱۶	۳۵۷	.	عمده‌فروشی، خرده‌فروشی و تعمیر وسایل نقلیه
.	۱۸۴	.	۲۰۶	۵	موتوری و کالاهای شخصی و خانگی
۵	۵	.	.	.	هتل و رستوران
۵	۵	۸۶۲	۱۱	.	حمل و نقل، انبارداری و ارتباطات
.	واسطه‌گری‌های مالی
.	۹	۵	۶	.	مستغلات، اجاره و فعالیت‌های کسب و کار
۲۹۴	۵۴	۲۹	۱۵	۱۰	اداره امور عمومی و دفاع و تامین اجتماعی
.	۳۵	۳۹	۱۶	.	اجباری
.	۳۳	۵	۵	.	آموزش
.	۳۵	۲۹	.	.	بهداشت و مددکاری اجتماعی
.	۶	.	.	.	سایر فعالیت‌های خدمات عمومی، اجتماعی و شخصی
.	فعالیت‌های خانوارهای معمولی دارای مستخدم، فعالیت‌های تولیدی غیر قابل تفکیک خانوارها
.	سازمان‌ها و هیئت‌های برون‌مرزی
.	دفاتر مرکزی
۵۹	۹	.	۵	.	فعالیت‌های نامشخص و اظهار نشده
۳۴۵	۶۶۱	۱۱۸۹	۱۱۹۳	۱۴۵	مرد
.	۱۸	۹	.	۱۱۶	کشاورزی، شکار و جنگلداری
.	۷	.	.	۱۰	شیلات
.	۵	۵	.	.	استخراج معدن
.	۵۱	۱۷۰	۵۶۶	۵	صنعت - ساخت
.	۲۵	۲۵	۲۳	.	تامین برق، گاز و آب
.	۲۰۵	۱۶	۳۵۲	.	ساختمان
.	۱۸۴	.	۲۰۵	۵	عمده‌فروشی، خرده‌فروشی و تعمیر وسایل نقلیه
۵	۵	.	.	.	موتوری و کالاهای شخصی و خانگی
۵	۵	۸۶۲	۱۱	.	هتل و رستوران
.	حمل و نقل، انبارداری و ارتباطات
.	۵	۵	۶	.	واسطه‌گری‌های مالی
.	۵	۵	۶	.	مستغلات، اجاره و فعالیت‌های کسب و کار
۲۹۴	۵۰	۲۹	۱۵	۱۰	اداره امور عمومی و دفاع و تامین اجتماعی
.	۲۸	۳۴	۵	.	اجباری
.	۲۹	۵	۵	.	آموزش
.	۳۵	۲۹	.	.	بهداشت و مددکاری اجتماعی
.	سایر فعالیت‌های خدمات عمومی، اجتماعی و شخصی
.	فعالیت‌های خانوارهای معمولی دارای مستخدم، فعالیت‌های تولیدی غیر قابل تفکیک خانوارها
.	سازمان‌ها و هیئت‌های برون‌مرزی
.	دفاتر مرکزی
۴۱	۹	.	۵	.	فعالیت‌های نامشخص و اظهار نشده



۲۰- برآورد شاغلان بر حسب جنس، گروه‌های عمده فعالیت و گروه‌های عمده شغلی (دنباله)

کارکنان خدماتی و فروشندگان	کارمندان امور اداری و دفتری	تکنسین‌ها و دستیاران	متخصصان	قانونگذاران، مقامات عالی‌رتبه و مدیران	جمع	جنس و گروه‌های عمده فعالیت
۱۶۲	۱۱۸	۸۷	۶۲۱	۹۸	۱۴۰۶	زن
.	۱۰	کشاورزی، شکار و جنگلداری
.	۶	شیلات
.	۴	.	.	.	۴	استخراج معدن
۷	۱۷	.	۶	.	۲۶۷	صنعت- ساخت
.	۴	.	.	.	۴	تامین برق، گاز و آب
.	.	.	۵	.	۱۰	ساختمان
۴۸	۴۹	عمده‌فروشی، خرده‌فروشی و تعمیر وسایل نقلیه
.	۵	.	.	.	۵	موتوری و کالاهای شخصی و خانگی
۴	۱۶	.	.	.	۲۰	هتل و رستوران
.	۵	.	.	.	۵	حمل و نقل، انبارداری و ارتباطات
.	.	۱۴	۳	۱۰	۳۱	واسطه‌گری‌های مالی
۴	۱۲	۱۱	۴۵	.	۷۵	مستغلات، اجاره و فعالیت‌های کسب و کار
.	۱۰	.	۵۲۹	۷۹	۶۴۱	اداره امور عمومی و دفاع و تامین اجتماعی اجباری
۴	۴۵	۴۵	۲۴	.	۱۲۱	آموزش
۹۵	.	۱۲	۹	۹	۱۲۵	بهداشت و مددکاری اجتماعی
.	سایر فعالیت‌های خدمات عمومی، اجتماعی و شخصی
.	۶	فعالیت‌های خانوارهای معمولی دارای مستخدم،
.	فعالیت‌های تولیدی غیر قابل تفکیک خانوارها
.	سازمان‌ها و هیئت‌های برون‌مرزی
.	دفاتر مرکزی
.	.	۵	.	.	۲۴	فعالیت‌های نامشخص و اظهار نشده

سایر و اظهارنشده	کارگران ساده	متصدیان، مونتازکاران ماشین آلات و دستگاه‌ها و رانندگان وسایل نقلیه	صنعتگران و کارکنان مشاغل مربوط	کارکنان ماهر کشاورزی، جنگلداری و ماهیگیری	جمع	جنس و گروه‌های عمده فعالیت
۱۹	۲۵	۲۱	۲۳۹	۱۶	۱۶	زن
.	۱۰	کشاورزی، شکار و جنگلداری
.	۶	شیلات
.	استخراج معدن
.	.	۱۶	۲۲۲	.	.	صنعت - ساخت
.	تامین برق، گاز و آب
.	.	.	۶	.	.	ساختمان
.	عمده‌فروشی، خرده‌فروشی و تعمیر وسایل نقلیه موتوری
.	.	.	۱	.	.	و کالاهای شخصی و خانگی
.	هتل و رستوران
.	حمل و نقل، انبارداری و ارتباطات
.	واسطه‌گری‌های مالی
.	۴	مستغلات، اجاره و فعالیت‌های کسب و کار
.	۴	اداره امور عمومی و دفاع و تامین اجتماعی اجباری
.	۷	۵	۱۰	.	.	آموزش
.	۴	بهداشت و مددکاری اجتماعی
.	سایر فعالیت‌های خدمات عمومی، اجتماعی و شخصی
.	۶	فعالیت‌های خانوارهای معمولی دارای مستخدم،
.	فعالیت‌های تولیدی غیر قابل تفکیک خانوارها
.	سازمان‌ها و هیئت‌های برون‌مرزی
.	دفاتر مرکزی
۱۹	فعالیت‌های نامشخص و اظهار نشده



۲۰- برآورد شاغلان بر حسب جنس، گروه‌های عمده فعالیت و گروه‌های عمده شغلی (دنباله)

کارکنان خدماتی و فروشندگان	کارمندان امور اداری و دفتری	تکنسین‌ها و دستیاران	متخصصان	قانونگذاران، مقامات عالی رتبه و مدیران	جمع	جنس و گروه‌های عمده فعالیت
						مرد وزن
۱۶۸۷	۳۹۱	۴۰۰	۵۰۶	۲۲۲	۱۷۴۰۶
.	۹	۶	.	۱۵	۷۵۰۵	کشاورزی، شکار و جنگلداری
.	.	۸	.	.	۲۳	شیلات
.	.	.	.	۷	۱۶	استخراج معدن
۱۱۱	۲۳	۲۲	.	۴۵	۲۵۹۱	صنعت - ساخت
۸	۲۴	.	.	۸	۱۸۴	تأمین برق، گاز و آب
.	.	.	.	۴۲	۱۴۶۰	ساختمان
۸۲۲	.	۴۳	.	۸	۱۳۳۹	عمده‌فروشی، خرده‌فروشی و تعمیر وسایل نقلیه
۳۳۸	.	.	۹	.	۳۶۰	موتوری و کالاهای شخصی و خانگی
۸	۷۶	۹	.	۲۹	۱۵۲۷	هتل و رستوران
۱۰	.	.	.	۸	۱۷	حمل و نقل، انبارداری و ارتباطات
۱۵	۳۲	۶۴	۲۵	.	۱۵۲	واسطه‌گری‌های مالی
۵۴	۱۶۶	۷۳	۳۹	۴۰	۶۷۸	مستغلات، اجاره و فعالیت‌های کسب و کار
۱۴	۹	۹	۳۹۹	۱۵	۴۹۰	اداره امور عمومی و دفاع و تأمین اجتماعی اجباری
۳۴	۳۹	۱۱۵	۱۹	.	۲۲۱	آموزش
۲۶۸	۱۴	۵۲	۱۵	۶	۴۷۰	بهداشت و مددکاری اجتماعی
.	سایر فعالیت‌های خدمات عمومی، اجتماعی و شخصی
.	فعالیت‌های خانوارهای معمولی دارای مستخدم،
.	فعالیت‌های تولیدی غیر قابل تفکیک خانوارها
.	سازمان‌ها و هیئت‌های برون‌مرزی
.	دفاتر مرکزی
۷	۳۷۳	فعالیت‌های نامشخص و اظهار نشده
۱۵۲۵	۲۸۰	۳۱۰	۳۲۰	۲۲۲	۱۶۲۲۳	مرد
.	۹	۶	.	۱۵	۷۲۰۲	کشاورزی، شکار و جنگلداری
.	.	۸	.	.	۲۳	شیلات
.	.	.	.	۷	۱۶	استخراج معدن
۹۳	۲۳	۲۲	.	۴۵	۲۳۵۱	صنعت - ساخت
۸	۲۴	.	.	۸	۱۸۴	تأمین برق، گاز و آب
.	.	.	.	۴۲	۱۴۶۰	ساختمان
۷۳۵	.	۲۹	.	۸	۱۲۳۸	عمده‌فروشی، خرده‌فروشی و تعمیر وسایل نقلیه
۳۳۸	.	.	۹	.	۳۶۰	موتوری و کالاهای شخصی و خانگی
۸	۴۷	۹	.	۲۹	۱۴۹۹	هتل و رستوران
۱۰	.	.	.	۸	۱۷	حمل و نقل، انبارداری و ارتباطات
۷	۶	۵۵	۱۵	.	۹۳	واسطه‌گری‌های مالی
۴۴	۱۳۳	۶۸	۳۱	۴۰	۶۰۷	مستغلات، اجاره و فعالیت‌های کسب و کار
۷	۹	۹	۲۵۰	۱۵	۳۲۹	اداره امور عمومی و دفاع و تأمین اجتماعی اجباری
۳۴	۱۵	۵۳	.	.	۱۱۸	آموزش
۲۳۶	۱۴	۵۲	۱۵	۶	۴۳۷	بهداشت و مددکاری اجتماعی
.	سایر فعالیت‌های خدمات عمومی، اجتماعی و شخصی
.	فعالیت‌های خانوارهای معمولی دارای مستخدم،
.	فعالیت‌های تولیدی غیر قابل تفکیک خانوارها
.	سازمان‌ها و هیئت‌های برون‌مرزی
.	دفاتر مرکزی
۷	۲۹۰	فعالیت‌های نامشخص و اظهار نشده



۲۰- برآورد شاغلان بر حسب جنس، گروه‌های عمده فعالیت و گروه‌های عمده شغلی (دنباله) (نقاط روستایی)

سایر و اظهارننده	کارگران ساده	متصدیان، مونتازکاران ماشین آلات و دستگاه‌ها و رانندگان وسایل نقلیه	صنعتگران و کارکنان مشاغل مربوط	کارکنان ماهر کشاورزی، جنگلداری و ماهیگیری	جنس و گروه‌های عمده فعالیت
۵۹۴	۱۸۲۷	۲۲۳۰	۲۳۵۹	۷۱۹۰	مرد و زن
.	۶۱۸	۲۸	۸	۶۸۱۰	کشاورزی، شکار و جنگلداری
.	.	.	.	۱۵	شیلات
.	۹	.	.	.	استخراج معدن
۱۶	۳۷۱	۶۲۸	۱۰۶۹	۳۰۷	صنعت - ساخت
.	۲۲	۲۸	۸۴	.	تامین برق، گاز و آب
.	۴۹۷	۳۱	۸۹۰	.	ساختمان
.	۱۲۱	۳۰	۲۷۸	۳۷	عمده‌فروشی، خرده‌فروشی و تعمیر وسایل نقلیه
.	۱۴	.	.	.	موتوری و کالاهای شخصی و خانگی
۸	۲۱	۱۳۵۹	۱۷	.	هتل و رستوران
.	حمل و نقل، انبارداری و ارتباطات
.	۱۷	.	.	.	واسطه‌گری‌های مالی
.	مستغلات، اجاره و فعالیت‌های کسب و کار
۲۰۷	۲۵	۵۳	۱۳	۸	اداره امور عمومی و دفاع و تامین اجتماعی
.	۳۵	۱۰	.	.	اجباری
.	۱۶	.	.	.	آموزش
.	بهداشت و مددکاری اجتماعی
۱۰	۵۳	۴۲	.	۸	سایر فعالیت‌های خدمات عمومی، اجتماعی و شخصی
.	فعالیت‌های خانوارهای معمولی دارای مستخدم،
.	فعالیت‌های تولیدی غیر قابل تفکیک خانوارها
.	سازمان‌ها و هیئت‌های برون‌مرزی
.	دفاتر مرکزی
۳۵۳	۹	.	.	۴	فعالیت‌های نامشخص و اظهار نشده
۵۰۶	۱۷۶۷	۲۱۸۴	۲۲۲۸	۶۸۸۳	مرد
.	۶۰۹	۲۸	۸	۶۵۱۷	کشاورزی، شکار و جنگلداری
.	.	.	.	۱۵	شیلات
.	۹	.	.	.	استخراج معدن
۱۶	۳۳۶	۵۸۲	۹۳۸	۲۹۷	صنعت - ساخت
.	۲۲	۳۸	۸۴	.	تامین برق، گاز و آب
.	۴۹۷	۳۱	۸۹۰	.	ساختمان
.	۱۲۱	۳۰	۲۷۸	۳۷	عمده‌فروشی، خرده‌فروشی و تعمیر وسایل نقلیه
.	۱۴	.	.	.	موتوری و کالاهای شخصی و خانگی
۸	۲۱	۱۳۵۹	۱۷	.	هتل و رستوران
.	حمل و نقل، انبارداری و ارتباطات
.	۱۰	.	.	.	واسطه‌گری‌های مالی
.	مستغلات، اجاره و فعالیت‌های کسب و کار
۱۹۶	۲۲	۵۳	۱۳	۸	اداره امور عمومی و دفاع و تامین اجتماعی
.	۲۹	۱۰	.	.	اجباری
.	۱۶	.	.	.	آموزش
.	بهداشت و مددکاری اجتماعی
۱۰	۵۳	۴۲	.	۸	سایر فعالیت‌های خدمات عمومی، اجتماعی و شخصی
.	فعالیت‌های خانوارهای معمولی دارای مستخدم،
.	فعالیت‌های تولیدی غیر قابل تفکیک خانوارها
.	سازمان‌ها و هیئت‌های برون‌مرزی
.	دفاتر مرکزی
۲۷۵	۹	.	.	.	فعالیت‌های نامشخص و اظهار نشده



۲۰- برآورد شاغلان بر حسب جنس، گروه‌های عمده فعالیت و گروه‌های عمده شغلی (دنباله) (نقاط روستایی)

کارکنان خدماتی و فروشندگان	کارمندان امور اداری و دفتری	تکنسین‌ها و دستیاران	متخصصان	قانونگذاران، مقامات عالی‌رتبه و مدیران	جمع	جنس و گروه‌های عمده فعالیت
۱۶۳	۱۱۱	۹۰	۱۸۶	.	۱۱۸۳	زن
.	۳۰۲	کشاورزی، شکار و جنگلداری
.	شیلات
.	استخراج معدن
۱۸	۲۴۱	صنعت- ساخت
.	تامین برق، گاز و آب
.	ساختمان
۸۶	.	۱۵	.	.	۱۰۱	عمده‌فروشی، خرده‌فروشی و تعمیر وسایل نقلیه
.	موتوری و کالاهای شخصی و خانگی
.	هتل و رستوران
.	۲۸	.	.	.	۲۸	حمل و نقل، انبارداری و ارتباطات
.	واسطه‌گری‌های مالی
۸	۲۵	۸	۱۰	.	۵۹	مستغلات، اجاره و فعالیت‌های کسب و کار
۱۰	۳۳	۶	۹	.	۷۱	اداره امور عمومی و دفاع و تامین اجتماعی اجباری
۷	.	.	۱۴۸	.	۱۶۲	آموزش
.	۲۳	۶۱	۱۹	.	۱۰۴	بهداشت و مددکاری اجتماعی
.	سایر فعالیت‌های خدمات عمومی، اجتماعی و شخصی
۳۲	۳۲	فعالیت‌های خانوارهای معمولی دارای مستخدم،
.	فعالیت‌های تولیدی غیر قابل تفکیک خانوارها
.	سازمان‌ها و هیئت‌های برون‌مرزی
.	دفاتر مرکزی
.	۸۳	فعالیت‌های نامشخص و اظهار نشده

سایر و اظهار نشده	کارگران ساده	متصدیان، مونتازکاران ماشین آلات و دستگاه‌ها و رانندگان وسایل نقلیه	صنعتگران و کارکنان مشاغل مربوط	کارکنان ماهر کشاورزی، جنگلداری و ماهیگیری	جمع	جنس و گروه‌های عمده فعالیت
۸۸	۶۰	۴۶	۱۳۱	۳۰۷	۲۹۳	زن
.	۹	کشاورزی، شکار و جنگلداری
.	شیلات
.	استخراج معدن
.	۳۵	۴۶	۱۳۱	۱۰	۱۰	صنعت - ساخت
.	تامین برق، گاز و آب
.	ساختمان
.	عمده‌فروشی، خرده‌فروشی و تعمیر وسایل نقلیه موتوری
.	و کالاهای شخصی و خانگی
.	هتل و رستوران
.	حمل و نقل، انبارداری و ارتباطات
.	واسطه‌گری‌های مالی
.	۷	مستغلات، اجاره و فعالیت‌های کسب و کار
۱۰	۳	اداره امور عمومی و دفاع و تامین اجتماعی اجباری
.	۶	آموزش
.	بهداشت و مددکاری اجتماعی
.	سایر فعالیت‌های خدمات عمومی، اجتماعی و شخصی
.	فعالیت‌های خانوارهای معمولی دارای مستخدم،
.	فعالیت‌های تولیدی غیر قابل تفکیک خانوارها
.	سازمان‌ها و هیئت‌های برون‌مرزی
.	دفاتر مرکزی
۷۸	۴	فعالیت‌های نامشخص و اظهار نشده

۲۱- برآورد شاغلان بر حسب جنس، گروه‌های عمده فعالیت و وضع شغلی (کل)

اظهار نشده	مزد و حقوق بگیران بخش عمومی	بخش خصوصی					جمع	جنس و گروه‌های عمده فعالیت
		کارکنان فامیلی بدون مزد	مزد و حقوق بگیران	کارکنان مستقل	کارفرمایان	جمع		
۵۱۳	۴۹۴۰	۳۱۰	۴۷۳۱	۱۳۴۸۹	۱۷۸۶	۲۰۳۱۶	۲۵۷۶۹	مرد و زن
۱۷۶	۱۱۷	۱۱۵	۵۶۱	۶۰۳۵	۶۹۹	۷۴۱۱	۷۷۰۴	کشاورزی، شکار و جنگلداری
.	۱۴	.	۵	۲۰	۶	۳۱	۴۵	شیلات
.	۱۱	.	۱۳	۵	.	۱۸	۳۰	استخراج معدن
۶۶	۲۵۳	۸۶	۱۶۴۹	۱۴۵۸	۳۳۹	۳۵۳۲	۳۸۵۱	صنعت - ساخت
۸	۲۵۲	.	۶۴	.	۷	۷۰	۳۳۰	تأمین برق، گاز و آب
۳۶	۵۷	۸	۸۳۷	۹۸۷	۱۵۴	۱۹۸۷	۲۰۸۰	ساختمان
۵۰	۴۸	۷۵	۵۱۴	۱۹۷۳	۲۰۴	۲۷۶۵	۲۸۶۳	عمده‌فروشی، خرده‌فروشی و تعمیر وسایل نقلیه
۱۸	۱۸	۵	۱۲۰	۳۷۴	۲۰	۵۲۰	۵۵۶	موتوری و کالاهای شخصی و خانگی
۴۸	۲۰۰	۵	۲۵۹	۱۹۰۶	۱۳۰	۲۳۰۱	۲۵۴۹	هتل و رستوران
.	۹۱	.	۱۰	.	.	۱۰	۱۰۱	حمل و نقل، انبارداری و ارتباطات
۱۱	۲۸	۵	۱۰۹	۱۰۰	۳۹	۲۵۲	۲۹۱	واسطه‌گری‌های مالی
.	۱۶۷۴	۱۶۷۴	مستغلات، اجاره و فعالیت‌های کسب و کار
۵۹	۱۴۹۲	.	۱۸۵	۷۰	۵	۲۶۰	۱۸۱۰	اداره امور عمومی و دفاع و تامین اجتماعی اجباری
۱۴	۴۳۷	.	۱۰۹	۹	۵	۱۲۳	۵۷۴	آموزش
۲۰	۱۲۶	.	۲۲۱	۴۱۲	۶۶	۶۹۸	۸۴۴	بهداشت و مددکاری اجتماعی
.	.	.	۶	.	.	۶	۶	سایر فعالیت‌های خدمات عمومی، اجتماعی و شخصی
.	فعالیت‌های خانوارهای معمولی دارای مستخدم، فعالیت‌های تولیدی غیر قابل تفکیک خانوارها
.	سازمان‌ها و هیئت‌های برون مرزی
.	دفاتر مرکزی
۸	۱۲۲	۱۱	۶۸	۱۴۱	۱۱۲	۳۳۲	۴۶۲	فعالیت‌های نامشخص و اظهار نشده
۳۷۹	۳۹۰۶	۲۲۹	۴۲۵۶	۱۲۷۱۸	۱۶۹۲	۱۸۱۹۵	۲۳۱۸۰	مرد
۱۵۶	۱۰۹	۱۰۷	۵۳۱	۵۷۹۵	۶۹۳	۷۱۲۶	۷۳۹۱	کشاورزی، شکار و جنگلداری
.	۱۴	.	۵	۲۰	.	۲۵	۳۹	شیلات
.	۷	.	۱۳	۵	.	۱۸	۲۵	استخراج معدن
۴۳	۲۴۰	۲۷	۱۵۲۰	۱۱۸۸	۳۲۴	۳۰۶۰	۳۳۴۳	صنعت - ساخت
۸	۲۴۸	.	۶۴	.	۷	۷۰	۳۲۶	تأمین برق، گاز و آب
۳۶	۵۷	۸	۸۲۷	۹۸۷	۱۵۴	۱۹۷۶	۲۰۶۹	ساختمان
۴۴	۴۸	۶۲	۴۶۲	۱۸۹۸	۱۹۸	۲۶۲۰	۲۷۱۲	عمده‌فروشی، خرده‌فروشی و تعمیر وسایل نقلیه
۱۳	۱۸	۵	۱۲۰	۳۷۴	۲۰	۵۲۰	۵۵۰	موتوری و کالاهای شخصی و خانگی
۳۳	۱۷۰	۵	۲۵۹	۱۹۰۲	۱۳۰	۲۲۹۷	۲۵۰۰	هتل و رستوران
.	۸۶	.	۱۰	.	.	۱۰	۹۷	حمل و نقل، انبارداری و ارتباطات
۶	۱۹	۵	۷۴	۸۰	۱۶	۱۷۵	۲۰۱	واسطه‌گری‌های مالی
.	۱۵۲۷	۱۵۲۷	مستغلات، اجاره و فعالیت‌های کسب و کار
۱۱	۸۸۲	.	۷۷	۳۱	۵	۱۱۴	۱۰۰۷	اداره امور عمومی و دفاع و تامین اجتماعی اجباری
۵	۲۸۷	.	۴۷	۵	۵	۵۸	۳۴۹	آموزش
۲۰	۱۰۷	.	۱۸۸	۳۱۵	۵۶	۵۵۹	۶۸۶	بهداشت و مددکاری اجتماعی
.	سایر فعالیت‌های خدمات عمومی، اجتماعی و شخصی
.	فعالیت‌های خانوارهای معمولی دارای مستخدم، فعالیت‌های تولیدی غیر قابل تفکیک خانوارها
.	سازمان‌ها و هیئت‌های برون مرزی
.	دفاتر مرکزی
۴	۸۶	۱۱	۵۸	۱۱۵	۸۲	۲۶۶	۳۵۶	فعالیت‌های نامشخص و اظهار نشده

۲۱- برآورد شاغلان بر حسب جنس، گروه‌های عمده فعالیت و وضع شغلی (دنباله)

(کل)

اظهار نشده	مزد و حقوق بگیران بخش عمومی	بخش خصوصی					جمع	جنس و گروه‌های عمده فعالیت
		کارکنان فامیلی بدون مزد	مزد و حقوق بگیران	کارکنان مستقل	کارفرمایان	جمع		
۱۳۴	۱۰۳۳	۸۱	۴۷۶	۷۷۱	۹۴	۱۴۲۱	۲۵۸۹	زن
۲۰	۸	۹	۳۰	۲۴۰	۶	۲۸۵	۳۱۲	کشاورزی، شکار و جنگلداری
۰	۰	۰	۰	۰	۶	۶	۶	شیلات
۰	۴	۰	۰	۰	۰	۰	۴	استخراج معدن
۲۳	۱۳	۵۹	۱۲۹	۲۷۰	۱۵	۴۷۲	۵۰۸	صنعت - ساخت
۰	۴	۰	۰	۰	۰	۰	۴	تأمین برق، گاز و آب
۰	۰	۰	۱۰	۰	۰	۱۰	۱۰	ساختمان
								عمده‌فروشی، خرده‌فروشی و تعمیر وسایل نقلیه
۵	۰	۱۳	۵۲	۷۴	۶	۱۴۵	۱۵۱	موتوری و کالاهای شخصی و خانگی
۵	۰	۰	۰	۰	۰	۰	۵	هتل و رستوران
۱۵	۳۰	۰	۰	۴	۰	۴	۴۸	حمل و نقل، انبارداری و ارتباطات
۰	۵	۰	۰	۰	۰	۰	۵	واسطه‌گری‌های مالی
۵	۸	۰	۳۵	۱۹	۲۲	۷۷	۹۰	مستغلات، اجاره و فعالیت‌های کسب و کار
								اداره امور عمومی و دفاع و تامین اجتماعی
۰	۱۴۷	۰	۰	۰	۰	۰	۱۴۷	اجباری
۴۸	۶۰۹	۰	۱۰۸	۳۸	۰	۱۴۶	۸۰۳	آموزش
۹	۱۵۱	۰	۶۲	۴	۰	۶۵	۲۲۵	بهداشت و مددکاری اجتماعی
								سایر فعالیت‌های خدمات عمومی، اجتماعی و
۰	۱۸	۰	۳۳	۹۶	۹	۱۳۹	۱۵۷	شخصی
								فعالیت‌های خانوارهای معمولی دارای مستخدم،
۰	۰	۰	۶	۰	۰	۶	۶	فعالیت‌های تولیدی غیر قابل تفکیک خانوارها.....
۰	۰	۰	۰	۰	۰	۰	۰	سازمان‌ها و هیئت‌های برون‌مرزی
۰	۰	۰	۰	۰	۰	۰	۰	دفاتر مرکزی
۴	۳۶	۰	۱۰	۲۶	۳۰	۶۶	۱۰۷	فعالیت‌های نامشخص و اظهار نشده



۲۱- برآورد شاغلان بر حسب جنس، گروه‌های عمده فعالیت و وضع شغلی (دنباله)

(نقاط شهری)

نقاط شهری	مزد و حقوق بگیران بخش عمومی	بخش خصوصی					جمع	جنس و گروه‌های عمده فعالیت
		کارکنان فامیلی بدون مزد	مزد و حقوق بگیران	کارکنان مستقل	کارفرمایان	جمع		
۱۳۴	۲۹۴۲	۱۱۹	۱۵۸۰	۲۹۹۰	۶۰۸	۵۲۹۶	۸۳۶۳	مرد و زن
.	۲۰	۷	۴۶	۱۰۵	۲۰	۱۷۹	۱۹۹	کشاورزی، شکار و جنگلداری
.	۷	.	۵	۵	۶	۱۶	۲۲	شیلات
.	۴	.	۵	۵	.	۱۰	۱۴	استخراج معدن
۲۴	۹۴	۳۷	۵۰۷	۴۳۹	۱۵۸	۱۱۴۱	۱۲۶۰	صنعت - ساخت
.	۱۲۳	.	۲۴	.	.	۲۴	۱۴۷	تأمین برق، گاز و آب
۵	۳۳	.	۲۳۲	۲۷۲	۷۸	۵۸۲	۶۲۰	ساختمان
۲۶	۱۸	۴۹	۲۰۶	۱۰۷۵	۱۴۹	۱۴۷۹	۱۵۲۳	عمده‌فروشی، خرده‌فروشی و تعمیر وسایل نقلیه
۱۰	۱۸	۵	۲۱	۱۲۲	۲۰	۱۶۸	۱۹۵	موتوری و کالاهای شخصی و خانگی
۱۴	۹۷	۵	۱۴۳	۷۰۳	۵۸	۹۱۰	۱۰۲۱	هتل و رستوران
.	۷۴	.	۱۰	.	.	۱۰	۸۴	حمل و نقل، انبارداری و ارتباطات
۵	۱۱	۵	۵۳	۴۱	۲۳	۱۲۲	۱۳۹	واسطه‌گری‌های مالی
.	۹۹۶	۹۹۶	مستغلات، اجاره و فعالیت‌های کسب و کار
۲۵	۱۱۱۷	.	۱۵۰	۲۳	۵	۱۷۷	۱۳۲۰	اداره امور عمومی و دفاع و تامین اجتماعی اجباری
۱۱	۲۷۴	.	۵۴	۹	۵	۶۹	۳۵۳	آموزش
.	۵۷	.	۹۷	۱۷۱	۴۹	۳۱۷	۳۷۴	بهداشت و مددکاری اجتماعی
.	.	.	۶	.	.	۶	۶	سایر فعالیت‌های خدمات عمومی، اجتماعی و شخصی
.	فعالیت‌های خانوارهای معمولی دارای مستخدم،
.	فعالیت‌های تولیدی غیر قابل تفکیک خانوارها
.	سازمان‌ها و هیئت‌های برون مرزی
.	دفاتر مرکزی
۴	.	۱۱	۲۰	۱۹	۳۵	۸۵	۸۹	فعالیت‌های نامشخص و اظهار نشده
۶۲	۲۲۱۹	۸۰	۱۳۶۵	۲۶۷۳	۵۵۹	۴۶۷۶	۶۹۵۷	مرد
.	۲۰	۷	۴۳	۹۸	۲۰	۱۶۹	۱۸۹	کشاورزی، شکار و جنگلداری
.	۷	.	۵	۵	.	۱۰	۱۷	شیلات
.	.	.	۵	۵	.	۱۰	۱۰	استخراج معدن
۱۰	۸۹	۱۱	۴۷۰	۲۵۴	۱۵۸	۸۹۴	۹۹۳	صنعت - ساخت
.	۱۱۹	.	۲۴	.	.	۲۴	۱۴۳	تأمین برق، گاز و آب
۵	۳۳	.	۲۲۲	۲۷۲	۷۸	۵۷۲	۶۰۹	ساختمان
۲۱	۱۸	۳۶	۲۰۱	۱۰۵۶	۱۴۳	۱۴۳۵	۱۴۷۴	عمده‌فروشی، خرده‌فروشی و تعمیر وسایل نقلیه
۴	۱۸	۵	۲۱	۱۲۲	۲۰	۱۶۸	۱۹۰	موتوری و کالاهای شخصی و خانگی
۱۰	۸۵	۵	۱۴۳	۷۰۰	۵۸	۹۰۶	۱۰۰۱	هتل و رستوران
.	۶۹	.	۱۰	.	.	۱۰	۷۹	حمل و نقل، انبارداری و ارتباطات
.	۱۱	۵	۴۴	۳۷	۱۰	۹۶	۱۰۷	واسطه‌گری‌های مالی
.	۹۲۰	۹۲۰	مستغلات، اجاره و فعالیت‌های کسب و کار
۴	۵۹۹	.	۷۱	.	۵	۷۶	۶۷۹	اداره امور عمومی و دفاع و تامین اجتماعی اجباری
۵	۱۹۲	.	۲۴	۵	۵	۳۵	۲۳۲	آموزش
.	۳۹	.	۷۱	۱۰۰	۴۰	۲۱۰	۲۴۹	بهداشت و مددکاری اجتماعی
.	سایر فعالیت‌های خدمات عمومی، اجتماعی و شخصی
.	فعالیت‌های خانوارهای معمولی دارای مستخدم،
.	فعالیت‌های تولیدی غیر قابل تفکیک خانوارها
.	سازمان‌ها و هیئت‌های برون مرزی
.	دفاتر مرکزی
۴	.	۱۱	۱۰	۱۹	۲۱	۶۱	۶۵	فعالیت‌های نامشخص و اظهار نشده



۲۱- برآورد شاغلان بر حسب جنس، گروه‌های عمده فعالیت و وضع شغلی (دنباله)

(نقاط شهری)

نقاط شهری	مزد و حقوق بگیران بخش عمومی	بخش خصوصی					جمع	جنس و گروه‌های عمده فعالیت
		کارکنان فامیلی بدون مزد	مزد و حقوق بگیران	کارکنان مستقل	کارفرمایان	جمع		
۶۲	۷۲۴	۳۹	۲۱۶	۳۱۷	۴۹	۶۲۰	۱۴۰۶	زن
۰	۰	۰	۳	۷	۰	۱۰	۱۰	کشاورزی، شکار و جنگلداری
۰	۰	۰	۰	۰	۶	۶	۶	شیلات
۰	۴	۰	۰	۰	۰	۰	۴	استخراج معدن
۱۴	۵	۲۶	۳۷	۱۸۵	۰	۲۴۷	۲۶۷	صنعت - ساخت
۰	۴	۰	۰	۰	۰	۰	۴	تأمین برق، گاز و آب
۰	۰	۰	۱۰	۰	۰	۱۰	۱۰	ساختمان
								عمده‌فروشی، خرده‌فروشی و تعمیر وسایل نقلیه
۵	۰	۱۳	۵	۲۰	۶	۴۴	۴۹	موتوری و کالاهای شخصی و خانگی
۵	۰	۰	۰	۰	۰	۰	۵	هتل و رستوران
۵	۱۱	۰	۰	۴	۰	۴	۲۰	حمل و نقل، انبارداری و ارتباطات
۰	۵	۰	۰	۰	۰	۰	۵	واسطه‌گری‌های مالی
۵	۰	۰	۹	۴	۱۴	۲۶	۳۱	مستغلات، اجاره و فعالیت‌های کسب و کار
								اداره امور عمومی و دفاع و تامین اجتماعی
۰	۷۵	۰	۰	۰	۰	۰	۷۵	اجباری
۲۱	۵۱۹	۰	۷۹	۲۳	۰	۱۰۲	۶۴۱	آموزش
۶	۸۲	۰	۳۰	۴	۰	۳۴	۱۲۱	بهداشت و مددکاری اجتماعی
								سایر فعالیت‌های خدمات عمومی، اجتماعی و
۰	۱۸	۰	۲۶	۷۲	۹	۱۰۷	۱۲۵	شخصی
								فعالیت‌های خانوارهای معمولی دارای مستخدم،
۰	۰	۰	۶	۰	۰	۶	۶	فعالیت‌های تولیدی غیر قابل تفکیک خانوارها
۰	۰	۰	۰	۰	۰	۰	۰	سازمان‌ها و هیئت‌های برون‌مرزی
۰	۰	۰	۰	۰	۰	۰	۰	دفاتر مرکزی
۰	۰	۰	۱۰	۰	۱۴	۲۴	۲۴	فعالیت‌های نامشخص و اظهار نشده



۲۱- برآورد شاغلان بر حسب جنس، گروه‌های عمده فعالیت و وضع شغلی (دنباله)

نقاط روستایی	مزد و حقوق بگیران بخش عمومی	بخش خصوصی					جمع	جنس و گروه‌های عمده فعالیت
		کارکنان فامیلی بدون مزد	مزد و حقوق بگیران	کارکنان مستقل	کارفرمایان	جمع		
۳۸۹	۱۹۹۷	۱۹۱	۳۱۵۱	۱۰۴۹۹	۱۱۷۸	۱۵۰۲۰	۱۷۴۰۶	مرد و زن
۱۷۶	۹۷	۱۰۹	۵۱۵	۵۹۳۰	۶۷۹	۷۲۳۲	۷۵۰۵	کشاورزی، شکار و جنگلداری
.	۸	.	.	۱۵	.	۱۵	۲۳	شیلات
.	۷	.	۹	.	.	۹	۱۶	استخراج معدن
۴۲	۱۵۹	۴۹	۱۱۴۲	۱۰۱۹	۱۸۱	۲۳۹۱	۲۵۹۱	صنعت - ساخت
۸	۱۲۹	.	۴۰	.	۷	۴۷	۱۸۴	تأمین برق، گاز و آب
۳۱	۲۴	۸	۶۰۵	۷۱۵	۷۶	۱۴۰۴	۱۴۶۰	ساختمان
۲۳	۳۰	۲۶	۳۰۸	۸۹۷	۵۵	۱۲۸۶	۱۳۳۹	عمده‌فروشی، خرده‌فروشی و تعمیر وسایل نقلیه
۸	.	.	۹۹	۲۵۲	.	۳۵۲	۳۶۰	موتوری و کالاهای شخصی و خانگی
۳۴	۱۰۳	.	۱۱۶	۱۲۰۳	۷۲	۱۳۹۱	۱۵۲۷	هتل و رستوران
.	۱۷	۱۷	حمل و نقل، انبارداری و ارتباطات
۶	۱۶	.	۵۶	۵۹	۱۵	۱۳۰	۱۵۲	واسطه‌گری‌های مالی
.	۶۷۸	۶۷۸	مستغلات، اجاره و فعالیت‌های کسب و کار
۳۴	۳۷۴	.	۳۵	۴۷	.	۸۲	۴۹۰	اداره امور عمومی و دفاع و تامین اجتماعی اجباری
۳	۱۶۴	.	۵۵	.	.	۵۵	۲۲۱	آموزش
۲۰	۶۹	.	۱۲۴	۲۴۰	۱۷	۳۸۱	۴۷۰	بهداشت و مددکاری اجتماعی
.	سایر فعالیت‌های خدمات عمومی، اجتماعی و شخصی
.	فعالیت‌های خانوارهای معمولی دارای مستخدم،
.	فعالیت‌های تولیدی غیر قابل تفکیک خانوارها
.	سازمان‌ها و هیئت‌های برون مرزی
.	دفاتر مرکزی
۴	۱۲۲	.	۴۸	۱۲۲	۷۷	۲۴۶	۳۷۳	فعالیت‌های نامشخص و اظهار نشده
۳۱۶	۱۶۸۸	۱۴۹	۲۸۹۱	۱۰۰۴۵	۱۱۳۳	۱۴۲۱۹	۱۶۲۲۳	مرد
۱۵۶	۸۸	۱۰۰	۴۸۷	۵۶۹۷	۶۷۳	۶۹۵۷	۷۲۰۲	کشاورزی، شکار و جنگلداری
.	۸	.	.	۱۵	.	۱۵	۲۳	شیلات
.	۷	.	۹	.	.	۹	۱۶	استخراج معدن
۲۳	۱۵۱	۱۶	۱۰۵۰	۹۳۴	۱۶۶	۲۱۶۶	۲۳۵۱	صنعت - ساخت
۸	۱۲۹	.	۴۰	.	۷	۴۷	۱۸۴	تأمین برق، گاز و آب
۳۱	۲۴	۸	۶۰۵	۷۱۵	۷۶	۱۴۰۴	۱۴۶۰	ساختمان
۲۳	۳۰	۲۶	۲۶۱	۸۴۳	۵۵	۱۱۸۵	۱۲۳۸	عمده‌فروشی، خرده‌فروشی و تعمیر وسایل نقلیه
۸	.	.	۹۹	۲۵۲	.	۳۵۲	۳۶۰	موتوری و کالاهای شخصی و خانگی
۲۴	۸۵	.	۱۱۶	۱۲۰۳	۷۲	۱۳۹۱	۱۴۹۹	هتل و رستوران
.	۱۷	۱۷	حمل و نقل، انبارداری و ارتباطات
۶	۸	.	۲۹	۴۳	۷	۷۹	۹۳	واسطه‌گری‌های مالی
.	۶۰۷	۶۰۷	مستغلات، اجاره و فعالیت‌های کسب و کار
۷	۲۸۴	.	۷	۳۱	.	۳۸	۳۲۹	اداره امور عمومی و دفاع و تامین اجتماعی اجباری
.	۹۵	.	۲۳	.	.	۲۳	۱۱۸	آموزش
۲۰	۶۹	.	۱۱۷	۲۱۶	۱۷	۳۴۹	۴۳۷	بهداشت و مددکاری اجتماعی
.	سایر فعالیت‌های خدمات عمومی، اجتماعی و شخصی
.	فعالیت‌های خانوارهای معمولی دارای مستخدم،
.	فعالیت‌های تولیدی غیر قابل تفکیک خانوارها
.	سازمان‌ها و هیئت‌های برون مرزی
.	دفاتر مرکزی
.	۸۶	.	۴۸	۹۶	۶۱	۲۰۴	۲۹۰	فعالیت‌های نامشخص و اظهار نشده



۲۱- برآورد شاغلان بر حسب جنس، گروه‌های عمده فعالیت و وضع شغلی (دنباله)

(نقاط روستایی)

نقطه اظهار نشده	مزد و حقوق بگیران بخش عمومی	بخش خصوصی					جمع	جنس و گروه‌های عمده فعالیت
		کارکنان فامیلی بدون مزد	مزد و حقوق بگیران	کارکنان مستقل	کارفرمایان	جمع		
۷۲	۳۰۹	۴۲	۲۶۰	۴۵۴	۴۵	۸۰۱	۱۱۸۳	زن
۲۰	۸	۹	۲۷	۲۳۳	۶	۲۷۵	۳۰۲	کشاورزی، شکار و جنگلداری
۰	۰	۰	۰	۰	۰	۰	۰	شیلات
۰	۰	۰	۰	۰	۰	۰	۰	استخراج معدن
۸	۸	۳۴	۹۲	۸۵	۱۵	۲۲۵	۲۴۱	صنعت - ساخت
۰	۰	۰	۰	۰	۰	۰	۰	تأمین برق، گاز و آب
۰	۰	۰	۰	۰	۰	۰	۰	ساختمان
۰	۰	۰	۴۶	۵۵	۰	۱۰۱	۱۰۱	عمده‌فروشی، خرده‌فروشی و تعمیر وسایل نقلیه موتوری و کالاهای شخصی و خانگی
۰	۰	۰	۰	۰	۰	۰	۰	هتل و رستوران
۱۰	۱۸	۰	۰	۰	۰	۰	۲۸	حمل و نقل، انبارداری و ارتباطات
۰	۰	۰	۰	۰	۰	۰	۰	واسطه‌گری‌های مالی
۰	۸	۰	۲۷	۱۵	۸	۵۱	۵۹	مستغلات، اجاره و فعالیت‌های کسب و کار
۰	۷۱	۰	۰	۰	۰	۰	۷۱	اداره امور عمومی و دفاع و تامین اجتماعی اجباری
۲۷	۹۱	۰	۲۹	۱۶	۰	۴۴	۱۶۲	آموزش
۳	۶۹	۰	۳۲	۰	۰	۳۲	۱۰۴	بهداشت و مددکاری اجتماعی
۰	۰	۰	۸	۲۴	۰	۳۲	۳۲	سایر فعالیت‌های خدمات عمومی، اجتماعی و شخصی
۰	۰	۰	۰	۰	۰	۰	۰	فعالیت‌های خانوارهای معمولی دارای مستخدم، فعالیت‌های تولیدی غیر قابل تفکیک خانوارها
۰	۰	۰	۰	۰	۰	۰	۰	سازمان‌ها و هیئت‌های برون‌مرزی
۰	۰	۰	۰	۰	۰	۰	۰	دفاتر مرکزی
۴	۳۶	۰	۰	۲۶	۱۶	۴۲	۸۳	فعالیت‌های نامشخص و اظهار نشده

۲۲- برآورد شاغلان ۱۰ ساله و بیش تر بر حسب جنس، گروه‌های عمده شغلی و سن (کل)

جنس و گروه‌های عمده شغلی	جمع	۱۰-۱۴ ساله	۱۵-۱۹ ساله	۲۰-۲۴ ساله	۲۵-۲۹ ساله
مرد و زن	۲۵۷۶۹	۷۸	۹۰۶	۲۰۴۰	۳۱۲۳
قانونگذاران، مقامات عالی‌رتبه و مدیران	۶۸۵	۰	۰	۲۵	۵۷
متخصصان	۱۷۶۸	۰	۰	۸۱	۲۰۴
تکنسین‌ها و دستیاران	۹۸۳	۰	۴۱	۵۲	۱۳۹
کارمندان امور اداری و دفتری	۹۳۲	۰	۳۶	۱۰۶	۱۳۸
کارکنان خدماتی و فروشندگان	۳۳۴۵	۱۹	۱۲۶	۴۱۶	۴۴۰
کارکنان ماهر کشاورزی، جنگلداری و شیلات	۷۳۵۱	۰	۸۳	۱۶۷	۴۷۷
صنعتگران و کارکنان مشاغل مربوط کارکنان ساختمانی و استخراج	۳۷۹۱	۱۶	۳۳۷	۴۳۰	۶۱۲
متصدیان و مونتاز کاران ماشین‌آلات و دستگاه‌ها، و رانندگان وسایل نقلیه	۳۴۴۰	۸	۴۷	۲۸۱	۵۷۲
کارگران ساده	۲۵۱۴	۲۰	۱۱۰	۲۱۵	۳۶۹
سایر و اظهار نشده	۹۵۸	۱۶	۱۲۷	۲۶۸	۱۱۵
مرد	۲۳۱۸۰	۷۸	۷۶۷	۱۷۲۹	۲۶۹۱
قانونگذاران، مقامات عالی‌رتبه و مدیران	۵۸۷	۰	۰	۲۰	۴۶
متخصصان	۹۶۲	۰	۰	۲۱	۷۲
تکنسین‌ها و دستیاران	۸۰۶	۰	۲۷	۲۸	۱۲۲
کارمندان امور اداری و دفتری	۷۰۴	۰	۱۱	۷۱	۶۲
کارکنان خدماتی و فروشندگان	۳۰۲۱	۱۹	۱۲۶	۳۳۱	۳۸۹
کارکنان ماهر کشاورزی، جنگلداری و شیلات	۷۰۲۸	۰	۷۴	۱۳۸	۴۵۸
صنعتگران و کارکنان مشاغل مربوط کارکنان ساختمانی و استخراج	۳۴۲۱	۱۶	۲۸۸	۳۸۰	۵۳۹
متصدیان و مونتاز کاران ماشین‌آلات و دستگاه‌ها، و رانندگان وسایل نقلیه	۳۳۷۲	۸	۳۸	۲۷۲	۵۴۶
کارگران ساده	۲۴۲۸	۲۰	۱۰۱	۱۹۸	۳۵۲
سایر و اظهار نشده	۸۵۱	۱۶	۱۰۲	۲۶۸	۱۰۴
زن	۲۵۸۹	۰	۱۳۹	۳۱۱	۴۳۲
قانونگذاران، مقامات عالی‌رتبه و مدیران	۹۸	۰	۰	۵	۱۱
متخصصان	۸۰۶	۰	۰	۶۰	۱۳۲
تکنسین‌ها و دستیاران	۱۷۸	۰	۱۴	۲۴	۱۷
کارمندان امور اداری و دفتری	۲۲۸	۰	۲۵	۳۶	۷۶
کارکنان خدماتی و فروشندگان	۳۲۴	۰	۰	۸۵	۵۱
کارکنان ماهر کشاورزی، جنگلداری و شیلات	۳۲۳	۰	۸	۲۹	۱۹
صنعتگران و کارکنان مشاغل مربوط کارکنان ساختمانی و استخراج	۳۷۰	۰	۴۹	۴۹	۷۳
متصدیان و مونتاز کاران ماشین‌آلات و دستگاه‌ها، و رانندگان وسایل نقلیه	۶۸	۰	۸	۸	۲۶
کارگران ساده	۸۶	۰	۸	۱۶	۱۷
سایر و اظهار نشده	۱۰۷	۰	۲۵	۰	۱۰



۲۲- برآورد شاغلان ۱۰ ساله و بیش تر بر حسب جنس، گروه‌های عمده شغلی و سن (دنباله)

جنس و گروه‌های عمده شغلی	۳۰ - ۳۴ ساله	۳۵ - ۳۹ ساله	۴۰ - ۴۹ ساله	۵۰ - ۵۹ ساله	۶۵ ساله و بیش تر
مرد و زن	۳۳۳۸	۳۳۴۹	۶۳۴۷	۴۴۱۲	۲۲۷۶
قانونگذاران، مقامات عالی‌رتبه و مدیران	۶۳	۱۰۷	۳۲۳	۹۴	۱۶
متخصصان	۲۶۳	۳۵۰	۷۲۶	۱۴۵	۰
تکنسین‌ها و دستیاران	۱۳۵	۱۵۱	۳۴۰	۱۱۸	۷
کارمندان امور اداری و دفتری	۱۵۳	۱۱۰	۲۷۰	۱۱۹	۰
کارکنان خدماتی و فروشندگان	۴۴۷	۵۱۱	۶۶۷	۴۳۸	۲۸۳
کارکنان ماهر کشاورزی، جنگلداری و شیلات	۵۷۴	۷۱۰	۱۴۴۳	۲۲۴۳	۱۶۵۳
صنعتگران و کارکنان مشاغل مربوط کارکنان ساختمانی و استخراج	۶۵۵	۴۳۸	۷۶۷	۴۳۱	۱۰۶
متصدیان و مونتاز کاران ماشین‌آلات و دستگاه‌ها، و رانندگان وسایل نقلیه	۵۹۱	۵۲۵	۹۷۱	۴۰۹	۳۸
کارگران ساده	۳۳۲	۳۸۳	۶۷۸	۳۳۶	۷۱
سایر و اظهار نشده	۲۶	۶۵	۱۶۲	۷۹	۱۰۰
مرد	۲۸۵۸	۲۹۷۵	۵۷۲۳	۴۱۷۱	۲۱۸۸
قانونگذاران، مقامات عالی‌رتبه و مدیران	۵۶	۸۵	۲۷۴	۹۴	۱۲
متخصصان	۱۰۹	۱۶۲	۴۹۰	۱۰۹	۰
تکنسین‌ها و دستیاران	۱۰۴	۱۰۷	۳۰۳	۱۰۸	۷
کارمندان امور اداری و دفتری	۱۲۳	۹۴	۲۲۵	۱۱۹	۰
کارکنان خدماتی و فروشندگان	۳۹۷	۴۷۶	۵۸۴	۴۲۱	۲۷۸
کارکنان ماهر کشاورزی، جنگلداری و شیلات	۵۵۸	۶۸۰	۱۳۵۹	۲۱۴۶	۱۶۱۴
صنعتگران و کارکنان مشاغل مربوط کارکنان ساختمانی و استخراج	۵۹۳	۴۱۲	۷۱۵	۳۸۶	۹۱
متصدیان و مونتاز کاران ماشین‌آلات و دستگاه‌ها، و رانندگان وسایل نقلیه	۵۷۰	۵۲۵	۹۷۱	۴۰۴	۳۸
کارگران ساده	۳۲۵	۳۸۳	۶۵۴	۳۲۳	۷۱
سایر و اظهار نشده	۲۵	۵۱	۱۴۸	۶۱	۷۶
زن	۳۸۰	۳۷۴	۶۲۴	۲۴۱	۸۸
قانونگذاران، مقامات عالی‌رتبه و مدیران	۷	۲۲	۴۹	۰	۵
متخصصان	۱۵۴	۱۸۸	۲۳۶	۳۷	۰
تکنسین‌ها و دستیاران	۳۱	۴۴	۳۷	۱۰	۰
کارمندان امور اداری و دفتری	۳۰	۱۶	۴۵	۰	۰
کارکنان خدماتی و فروشندگان	۵۰	۳۴	۸۳	۱۷	۵
کارکنان ماهر کشاورزی، جنگلداری و شیلات	۱۷	۳۱	۸۴	۹۶	۳۹
صنعتگران و کارکنان مشاغل مربوط کارکنان ساختمانی و استخراج	۶۱	۲۶	۵۲	۴۵	۱۵
متصدیان و مونتاز کاران ماشین‌آلات و دستگاه‌ها، و رانندگان وسایل نقلیه	۲۱	۰	۰	۵	۰
کارگران ساده	۷	۰	۲۴	۱۳	۰
سایر و اظهار نشده	۱	۱۴	۱۴	۱۹	۲۴



۲۲- برآورد شاغلان ۱۰ ساله و بیش تر بر حسب جنس، گروه‌های عمده شغلی و سن (دنباله)

نقاط شهری	۲۹-۲۵ ساله	۲۴-۲۰ ساله	۱۹-۱۵ ساله	۱۴-۱۰ ساله	جمع	جنس و گروه‌های عمده شغلی
	۱۱۵۷	۶۶۳	۲۱۰	۱۷	۸۳۶۳	مرد و زن
	۲۷	۱۶	۰	۰	۴۶۳	قانونگذاران، مقامات عالی‌رتبه و مدیران
	۱۲۴	۳۷	۰	۰	۱۲۶۲	متخصصان
	۱۱۳	۱۰	۲۲	۰	۵۸۳	تکنسین‌ها و دستیاران
	۶۹	۴۸	۱۱	۰	۵۴۲	کارمندان امور اداری و دفتری
	۲۵۱	۱۶۱	۳۶	۱۱	۱۶۵۸	کارکنان خدماتی و فروشندگان
	۲۱	۵	۷	۰	۱۶۱	کارکنان ماهر کشاورزی، جنگلداری و شیلات
	۲۰۹	۱۴۵	۷۷	۰	۱۴۳۲	صنعتگران و کارکنان مشاغل مربوط کارکنان ساختمانی و استخراج
	۱۹۶	۸۰	۰	۰	۱۲۱۰	متصدیان و مونتاز کاران ماشین‌آلات و دستگاه‌ها، و رانندگان وسایل نقلیه
	۱۰۳	۴۴	۶	۶	۶۸۷	کارگران ساده
	۴۴	۱۱۷	۵۲	۰	۳۶۴	سایر و اظهار نشده
	۹۲۹	۵۵۸	۱۷۸	۱۷	۶۹۵۷	مرد
	۱۶	۱۱	۰	۰	۳۶۵	قانونگذاران، مقامات عالی‌رتبه و مدیران
	۵۱	۱۴	۰	۰	۶۴۲	متخصصان
	۹۵	۱۰	۱۷	۰	۴۹۶	تکنسین‌ها و دستیاران
	۴۰	۲۹	۱۱	۰	۴۲۴	کارمندان امور اداری و دفتری
	۲۲۹	۱۲۶	۳۶	۱۱	۱۴۹۶	کارکنان خدماتی و فروشندگان
	۲۱	۵	۷	۰	۱۴۵	کارکنان ماهر کشاورزی، جنگلداری و شیلات
	۱۵۶	۱۲۳	۶۴	۰	۱۱۹۳	صنعتگران و کارکنان مشاغل مربوط کارکنان ساختمانی و استخراج
	۱۸۰	۸۰	۰	۰	۱۱۸۹	متصدیان و مونتاز کاران ماشین‌آلات و دستگاه‌ها، و رانندگان وسایل نقلیه
	۹۶	۴۴	۶	۶	۶۶۱	کارگران ساده
	۴۴	۱۱۷	۲۸	۰	۳۴۵	سایر و اظهار نشده
	۲۲۸	۱۰۵	۳۲	۰	۱۴۰۶	زن
	۱۱	۵	۰	۰	۹۸	قانونگذاران، مقامات عالی‌رتبه و مدیران
	۷۳	۲۳	۰	۰	۶۲۱	متخصصان
	۱۷	۰	۶	۰	۸۷	تکنسین‌ها و دستیاران
	۲۹	۱۹	۰	۰	۱۱۸	کارمندان امور اداری و دفتری
	۲۳	۳۵	۰	۰	۱۶۲	کارکنان خدماتی و فروشندگان
	۰	۰	۰	۰	۱۶	کارکنان ماهر کشاورزی، جنگلداری و شیلات
	۵۳	۲۳	۱۲	۰	۲۳۹	صنعتگران و کارکنان مشاغل مربوط کارکنان ساختمانی و استخراج
	۱۶	۰	۰	۰	۲۱	متصدیان و مونتاز کاران ماشین‌آلات و دستگاه‌ها، و رانندگان وسایل نقلیه
	۶	۰	۰	۰	۲۵	کارگران ساده
	۰	۰	۱۴	۰	۱۹	سایر و اظهار نشده

۲۲- برآورد شاغلان ۱۰ ساله و بیش تر بر حسب جنس، گروه‌های عمده شغلی و سن (دنباله)

نقاط شهری	۶۴-۵۰ ساله	۴۹-۴۰ ساله	۳۹-۳۵ ساله	۳۴-۳۰ ساله	جنس و گروه‌های عمده شغلی
					مرد و زن
	۲۷۱	۱۰۳۱	۲۴۶۲	۱۳۶۷	۱۱۸۵
	۱۶	۵۱	۲۵۳	۶۹	۳۲
	۰	۱۱۸	۵۲۸	۲۸۱	۱۷۵
	۰	۷۰	۲۰۶	۹۳	۶۹
	۰	۵۳	۱۷۰	۷۹	۱۱۱
	۱۳۴	۲۳۳	۳۶۸	۲۶۹	۱۹۵
	۱۸	۴۸	۳۸	۱۶	۹
	۶۲	۱۸۹	۲۸۷	۲۰۲	۲۶۱
	۱۳	۱۶۴	۳۴۱	۲۰۲	۲۱۳
	۲۳	۹۱	۱۷۵	۱۲۹	۱۱۰
	۵	۱۵	۹۴	۲۶	۱۱
	۲۴۸	۹۳۳	۲۰۲۶	۱۱۰۵	۹۶۳
	۱۲	۵۱	۲۰۴	۴۷	۲۴
	۰	۸۶	۳۱۶	۱۲۲	۵۴
	۰	۶۵	۱۸۶	۷۶	۴۶
	۰	۵۳	۱۳۱	۶۳	۹۶
	۱۳۴	۲۲۳	۳۱۲	۲۵۲	۱۷۴
	۱۵	۴۵	۲۸	۱۶	۹
	۴۶	۱۴۴	۲۵۳	۱۷۶	۲۳۰
	۱۳	۱۶۴	۳۴۱	۲۰۲	۲۰۷
	۲۳	۸۷	۱۶۰	۱۲۹	۱۱۰
	۵	۱۵	۹۴	۲۱	۱۱
	۲۳	۹۸	۴۳۶	۲۶۲	۲۲۲
	۵	۰	۴۹	۲۲	۷
	۰	۳۲	۲۱۳	۱۵۹	۱۲۱
	۰	۵	۲۰	۱۷	۲۳
	۰	۰	۳۹	۱۶	۱۵
	۰	۱۰	۵۷	۱۷	۲۰
	۳	۳	۱۰	۰	۰
	۱۵	۴۵	۳۴	۲۶	۳۱
	۰	۰	۰	۰	۵
	۰	۴	۱۵	۰	۰
	۰	۰	۰	۵	۰



۲۲- برآورد شاغلان ۱۰ ساله و بیش تر بر حسب جنس، گروه‌های عمده شغلی و سن (دنباله)

(نقاط روستایی)					جنس و گروه‌های عمده شغلی
۲۹-۲۵ ساله	۲۴-۲۰ ساله	۱۹-۱۵ ساله	۱۴-۱۰ ساله	جمع	
۱۹۶۶	۱۳۷۷	۶۹۶	۶۱	۱۷۴۰۶	مرد و زن
۳۰	۱۰	۰	۰	۲۲۲	قانونگذاران، مقامات عالی‌رتبه و مدیران
۸۰	۴۴	۰	۰	۵۰۶	متخصصان
۲۷	۴۱	۱۸	۰	۴۰۰	تکنسین‌ها و دستیاران
۶۹	۵۸	۲۵	۰	۳۹۱	کارمندان امور اداری و دفتری
۱۸۹	۲۵۵	۹۰	۸	۱۶۸۷	کارکنان خدماتی و فروشندگان
۴۵۷	۱۶۲	۷۶	۰	۷۱۹۰	کارکنان ماهر کشاورزی، جنگلداری و شیلات
۴۰۳	۲۸۴	۲۶۰	۱۶	۲۳۵۹	صنعتگران و کارکنان مشاغل مربوط کارکنان ساختمانی و استخراج
۳۷۶	۲۰۰	۴۷	۸	۲۲۳۰	متصدیان و مونتاژ کاران ماشین‌آلات و دستگاه‌ها، و رانندگان وسایل نقلیه
۲۶۶	۱۷۱	۱۰۴	۱۴	۱۸۲۷	کارگران ساده
۷۰	۱۵۲	۷۵	۱۶	۵۹۴	سایر و اظهار نشده
۱۷۶۲	۱۱۷۱	۵۸۹	۶۱	۱۶۲۲۳	مرد
۳۰	۱۰	۰	۰	۲۲۲	قانونگذاران، مقامات عالی‌رتبه و مدیران
۲۱	۸	۰	۰	۳۲۰	متخصصان
۲۷	۱۷	۱۰	۰	۳۱۰	تکنسین‌ها و دستیاران
۲۱	۴۲	۰	۰	۲۸۰	کارمندان امور اداری و دفتری
۱۶۰	۲۰۵	۹۰	۸	۱۵۲۵	کارکنان خدماتی و فروشندگان
۴۳۷	۱۳۳	۶۸	۰	۶۸۸۳	کارکنان ماهر کشاورزی، جنگلداری و شیلات
۳۸۳	۲۵۸	۲۲۳	۱۶	۲۲۲۸	صنعتگران و کارکنان مشاغل مربوط کارکنان ساختمانی و استخراج
۳۶۶	۱۹۲	۳۸	۸	۲۱۸۴	متصدیان و مونتاژ کاران ماشین‌آلات و دستگاه‌ها، و رانندگان وسایل نقلیه
۲۵۶	۱۵۴	۹۶	۱۴	۱۷۶۷	کارگران ساده
۶۰	۱۵۲	۶۳	۱۶	۵۰۶	سایر و اظهار نشده
۲۰۴	۲۰۶	۱۰۷	۰	۱۱۸۳	زن
۰	۰	۰	۰	۰	قانونگذاران، مقامات عالی‌رتبه و مدیران
۵۹	۳۷	۰	۰	۱۸۶	متخصصان
۰	۲۴	۸	۰	۹۰	تکنسین‌ها و دستیاران
۴۸	۱۶	۲۵	۰	۱۱۱	کارمندان امور اداری و دفتری
۲۸	۴۹	۰	۰	۱۶۳	کارکنان خدماتی و فروشندگان
۱۹	۲۹	۸	۰	۳۰۷	کارکنان ماهر کشاورزی، جنگلداری و شیلات
۱۹	۲۷	۳۷	۰	۱۳۱	صنعتگران و کارکنان مشاغل مربوط کارکنان ساختمانی و استخراج
۱۰	۸	۸	۰	۴۶	متصدیان و مونتاژ کاران ماشین‌آلات و دستگاه‌ها، و رانندگان وسایل نقلیه
۱۰	۱۶	۸	۰	۶۰	کارگران ساده
۱۰	۰	۱۱	۰	۸۸	سایر و اظهار نشده

۲۲- برآورد شاغلان ۱۰ ساله و بیش تر بر حسب جنس، گروه‌های عمده شغلی و سن (دنباله)

جنس و گروه‌های عمده شغلی	۳۰ - ۳۴ ساله	۳۵ - ۳۹ ساله	۴۰ - ۴۹ ساله	۵۰ - ۵۹ ساله	۶۵ ساله و بیش تر
مرد و زن	۲۰۵۳	۱۹۸۲	۳۸۸۵	۳۳۸۱	۲۰۰۵
..... قانونگذاران، مقامات عالی‌رتبه و مدیران	۳۱	۳۸	۷۰	۴۳	۰
..... متخصصان	۸۸	۶۸	۱۹۷	۲۸	۰
..... تکنسین‌ها و دستیاران	۶۶	۵۸	۱۳۴	۴۸	۷
..... کارمندان امور اداری و دفتری	۴۲	۳۱	۱۰۰	۶۷	۰
..... کارکنان خدماتی و فروشندگان	۲۵۲	۲۴۱	۲۹۸	۲۰۵	۱۴۹
..... کارکنان ماهر کشاورزی، جنگلداری و شیلات	۵۶۵	۶۹۴	۱۴۰۶	۲۱۹۵	۱۶۳۵
..... صنعتگران و کارکنان مشاغل مربوط کارکنان ساختمانی و استخراج	۳۹۴	۲۳۶	۴۸۰	۲۴۲	۴۴
..... متصدیان و مونتاز کاران ماشین‌آلات و دستگاه‌ها، و رانندگان وسایل نقلیه	۳۷۸	۳۲۳	۶۳۰	۲۴۵	۲۵
..... کارگران ساده	۲۲۲	۲۵۴	۵۰۳	۲۴۵	۴۹
..... سایر و اظهار نشده	۱۶	۳۹	۶۸	۶۴	۹۵
مرد	۱۸۹۵	۱۸۷۰	۳۶۹۷	۳۲۳۸	۱۹۴۰
..... قانونگذاران، مقامات عالی‌رتبه و مدیران	۳۱	۳۸	۷۰	۴۳	۰
..... متخصصان	۵۴	۴۰	۱۷۴	۲۳	۰
..... تکنسین‌ها و دستیاران	۵۸	۳۱	۱۱۷	۴۳	۷
..... کارمندان امور اداری و دفتری	۲۶	۳۱	۹۴	۶۷	۰
..... کارکنان خدماتی و فروشندگان	۲۲۲	۲۲۴	۲۷۲	۱۹۸	۱۴۵
..... کارکنان ماهر کشاورزی، جنگلداری و شیلات	۵۴۸	۶۶۴	۱۳۳۱	۲۱۰۲	۱۵۹۹
..... صنعتگران و کارکنان مشاغل مربوط کارکنان ساختمانی و استخراج	۳۶۳	۲۳۶	۴۶۲	۲۴۲	۴۴
..... متصدیان و مونتاز کاران ماشین‌آلات و دستگاه‌ها، و رانندگان وسایل نقلیه	۳۶۳	۳۲۳	۶۳۰	۲۴۰	۲۵
..... کارگران ساده	۲۱۵	۲۵۴	۴۹۴	۲۳۶	۴۹
..... سایر و اظهار نشده	۱۵	۳۰	۵۴	۴۶	۷۱
زن	۱۵۸	۱۱۲	۱۸۸	۱۴۳	۶۵
..... قانونگذاران، مقامات عالی‌رتبه و مدیران	۰	۰	۰	۰	۰
..... متخصصان	۳۳	۲۸	۲۳	۵	۰
..... تکنسین‌ها و دستیاران	۸	۲۷	۱۸	۵	۰
..... کارمندان امور اداری و دفتری	۱۶	۰	۶	۰	۰
..... کارکنان خدماتی و فروشندگان	۳۰	۱۷	۲۶	۷	۵
..... کارکنان ماهر کشاورزی، جنگلداری و شیلات	۱۷	۳۱	۷۵	۹۳	۳۶
..... صنعتگران و کارکنان مشاغل مربوط کارکنان ساختمانی و استخراج	۳۰	۰	۱۸	۰	۰
..... متصدیان و مونتاز کاران ماشین‌آلات و دستگاه‌ها، و رانندگان وسایل نقلیه	۱۵	۰	۰	۵	۰
..... کارگران ساده	۷	۰	۹	۹	۰
..... سایر و اظهار نشده	۱	۹	۱۴	۱۹	۲۴

۲۳- برآورد شاغلان بر حسب جنس، گروه‌های عمده شغلی و سطح سواد (کل)

پیش دانشگاهی	باسواد				جمع	جنس و گروه‌های عمده شغلی
	متوسطه	راهنمایی	ابتدایی	جمع		
۲۳۱	۵۶۱۰	۵۰۱۷	۵۴۵۳	۲۰۲۰۱	۲۵۷۶۹	مرد و زن
۰	۲۲۶	۸۶	۵۴	۶۷۴	۶۸۵	قانونگذاران، مقامات عالی‌رتبه و مدیران
۱۵	۴۲۹	۲۱	۰	۱۷۶۸	۱۷۶۸	متخصصان
۱۶	۵۲۳	۱۱۵	۶۳	۹۴۶	۹۸۳	تکنسین‌ها و دستیاران
۲۶	۴۹۷	۱۴۵	۴۷	۹۳۲	۹۳۲	کارمندان امور اداری و دفتری
۲۴	۱۰۹۲	۹۵۶	۵۶۶	۲۹۹۲	۳۳۴۵	کارکنان خدماتی و فروشندگان
۸	۴۰۹	۹۹۴	۱۷۸۵	۳۸۷۰	۷۳۵۱	کارکنان ماهر کشاورزی، جنگلداری و شیلات
۳۵	۸۰۲	۱۰۸۷	۱۱۷۴	۳۳۱۸	۳۷۹۱	صنعتگران و کارکنان مشاغل مربوط کارکنان ساختمانی و استخراج
۸۰	۹۷۳	۹۴۴	۹۲۶	۳۱۸۱	۳۴۴۰	متصدیان و مونتاز کاران ماشین‌آلات و دستگاه‌ها، و رانندگان وسایل نقلیه
۰	۳۰۰	۵۴۲	۷۶۹	۱۷۵۱	۲۵۱۴	کارگران ساده
۲۷	۳۵۹	۱۲۸	۶۷	۷۶۸	۹۵۸	سایر و اظهار نشده
۱۴۶	۴۶۹۸	۴۷۲۳	۵۳۱۷	۱۷۹۳۵	۲۳۱۸۰	مرد
۰	۱۹۰	۸۶	۵۴	۵۷۶	۵۸۷	قانونگذاران، مقامات عالی‌رتبه و مدیران
۰	۲۱۰	۲۱	۰	۹۶۲	۹۶۲	متخصصان
۸	۴۳۱	۸۶	۶۳	۷۷۳	۸۰۶	تکنسین‌ها و دستیاران
۲۰	۳۸۵	۱۲۲	۴۷	۷۰۴	۷۰۴	کارمندان امور اداری و دفتری
۶	۹۳۷	۸۷۸	۵۴۵	۲۶۷۵	۳۰۲۱	کارکنان خدماتی و فروشندگان
۸	۳۸۱	۹۴۴	۱۷۵۲	۳۷۵۳	۷۰۲۸	کارکنان ماهر کشاورزی، جنگلداری و شیلات
۲۹	۶۲۰	۱۰۲۰	۱۱۱۲	۲۹۹۲	۳۴۲۱	صنعتگران و کارکنان مشاغل مربوط کارکنان ساختمانی و استخراج
۵۸	۹۳۷	۹۴۴	۹۲۱	۳۱۱۳	۳۳۷۲	متصدیان و مونتاز کاران ماشین‌آلات و دستگاه‌ها، و رانندگان وسایل نقلیه
۰	۲۷۶	۵۱۰	۷۵۶	۱۶۷۸	۲۴۲۸	کارگران ساده
۱۷	۳۳۱	۱۱۲	۶۷	۷۰۹	۸۵۱	سایر و اظهار نشده
۸۴	۹۱۰	۲۹۵	۱۳۵	۲۲۶۵	۲۵۸۸	زن
۰	۳۶	۰	۰	۹۸	۹۸	قانونگذاران، مقامات عالی‌رتبه و مدیران
۱۵	۲۱۹	۰	۰	۸۰۶	۸۰۶	متخصصان
۸	۹۲	۲۹	۰	۱۷۳	۱۷۸	تکنسین‌ها و دستیاران
۶	۱۱۲	۲۳	۰	۲۲۸	۲۲۸	کارمندان امور اداری و دفتری
۱۸	۱۵۴	۷۸	۲۱	۳۱۷	۳۲۴	کارکنان خدماتی و فروشندگان
۰	۲۸	۵۰	۳۴	۱۱۷	۳۲۳	کارکنان ماهر کشاورزی، جنگلداری و شیلات
۶	۱۸۱	۶۷	۶۲	۳۲۶	۳۷۰	صنعتگران و کارکنان مشاغل مربوط کارکنان ساختمانی و استخراج
۲۱	۳۶	۰	۵	۶۸	۶۸	متصدیان و مونتاز کاران ماشین‌آلات و دستگاه‌ها، و رانندگان وسایل نقلیه
۰	۲۴	۳۲	۱۳	۷۳	۸۶	کارگران ساده
۱۰	۲۸	۱۶	۰	۵۹	۱۰۷	سایر و اظهار نشده



۲۳- برآورد شاغلان بر حسب جنس، گروه‌های عمده شغلی و سطح سواد (دنباله)

بی سواد	باسواد			جنس و گروه‌های عمده شغلی
	سایر دوره‌های تحصیلی، دوره تحصیلی نامشخص و اظهار نشده	سواد آموزی بزرگسالان	عالی	
۵۵۶۸	۵۴۰	۹۱۷	۲۴۳۳	مرد و زن
۱۱	۱۳	۶	۲۸۹	قانونگذاران، مقامات عالی‌رتبه و مدیران
۰	۴	۰	۱۲۹۹	متخصصان
۳۷	۵	۱۵	۲۱۰	تکنسین‌ها و دستیاران
۰	۲۳	۸	۱۸۶	کارمندان امور اداری و دفتری
۳۵۴	۹۲	۱۱۱	۱۵۱	کارکنان خدماتی و فروشندگان
۳۴۸۱	۲۳۳	۴۲۱	۲۱	کارکنان ماهر کشاورزی، جنگلداری و شیلات
۴۷۳	۵۱	۱۳۹	۳۱	صنعتگران و کارکنان مشاغل مربوط کارکنان ساختمانی و استخراج
۲۵۹	۷۵	۱۳۲	۵۱	متصدیان و مونتاز کاران ماشین‌آلات و دستگاه‌ها، و رانندگان وسایل نقلیه
۷۶۳	۴۱	۸۶	۱۲	کارگران ساده
۱۹۰	۴	۰	۱۸۳	سایر و اظهار نشده
۵۲۴۵	۵۱۱	۸۸۶	۱۶۵۴	مرد
۱۱	۱۳	۶	۲۲۷	قانونگذاران، مقامات عالی‌رتبه و مدیران
۰	۰	۰	۷۳۱	متخصصان
۳۳	۵	۱۵	۱۶۶	تکنسین‌ها و دستیاران
۰	۱۹	۸	۱۰۳	کارمندان امور اداری و دفتری
۳۴۶	۸۸	۸۵	۱۳۵	کارکنان خدماتی و فروشندگان
۳۲۷۵	۲۳۳	۴۱۵	۲۱	کارکنان ماهر کشاورزی، جنگلداری و شیلات
۴۲۹	۴۱	۱۳۹	۳۱	صنعتگران و کارکنان مشاغل مربوط کارکنان ساختمانی و استخراج
۲۵۹	۷۵	۱۳۲	۴۵	متصدیان و مونتاز کاران ماشین‌آلات و دستگاه‌ها، و رانندگان وسایل نقلیه
۷۵۰	۳۷	۸۶	۱۲	کارگران ساده
۱۴۲	۰	۰	۱۸۳	سایر و اظهار نشده
۳۲۳	۳۰	۳۲	۷۸۰	زن
۰	۰	۰	۶۲	قانونگذاران، مقامات عالی‌رتبه و مدیران
۰	۴	۰	۵۶۹	متخصصان
۵	۰	۰	۴۴	تکنسین‌ها و دستیاران
۰	۴	۰	۸۴	کارمندان امور اداری و دفتری
۷	۴	۲۶	۱۶	کارکنان خدماتی و فروشندگان
۲۰۶	۰	۶	۰	کارکنان ماهر کشاورزی، جنگلداری و شیلات
۴۴	۱۱	۰	۰	صنعتگران و کارکنان مشاغل مربوط کارکنان ساختمانی و استخراج
۰	۰	۰	۵	متصدیان و مونتاز کاران ماشین‌آلات و دستگاه‌ها، و رانندگان وسایل نقلیه
۱۳	۳	۰	۰	کارگران ساده
۴۸	۴	۰	۰	سایر و اظهار نشده



۲۳- برآورد شاغلان بر حسب جنس، گروه‌های عمده شغلی و سطح سواد (دنباله)

پیش دانشگاهی	باسواد				جمع	جنس و گروه‌های عمده شغلی
	متوسطه	راهنمایی	ابتدایی	جمع		
۸۵	۲۸۲۴	۱۶۸۹	۱۱۸۷	۷۸۳۳	۸۳۶۳	مرد و زن
۰	۱۶۷	۴۰	۰	۴۵۸	۴۶۳	قانونگذاران، مقامات عالی‌رتبه و مدیران
۵	۲۶۷	۲۱	۰	۱۲۶۲	۱۲۶۲	متخصصان
۰	۳۱۷	۴۷	۴۱	۵۶۷	۵۸۳	تکنسین‌ها و دستیاران
۱۸	۲۷۶	۸۱	۱۵	۵۴۲	۵۴۲	کارمندان امور اداری و دفتری
۶	۶۹۱	۴۲۰	۲۳۷	۱۵۳۴	۱۶۵۸	کارکنان خدماتی و فروشندگان
۰	۴۱	۴۱	۴۹	۱۴۵	۱۶۱	کارکنان ماهر کشاورزی، جنگلداری و شیلات
۱۸	۳۸۳	۴۴۹	۳۷۱	۱۲۸۹	۱۴۳۲	صنعتگران و کارکنان مشاغل مربوط کارکنان ساختمانی و استخراج
۳۰	۴۳۰	۳۷۱	۲۷۱	۱۱۸۸	۱۲۱۰	متصدیان و مونتاژ کاران ماشین‌آلات و دستگاه‌ها، و رانندگان وسایل نقلیه
۰	۱۰۴	۱۷۳	۱۸۵	۴۹۳	۶۸۷	کارگران ساده
۸	۱۴۷	۴۴	۱۷	۲۵۴	۳۶۴	سایر و اظهار نشده
۶۴	۲۲۷۵	۱۵۸۸	۱۱۲۷	۶۴۸۸	۶۹۵۶	مرد
۰	۱۳۱	۴۰	۰	۳۶۰	۳۶۵	قانونگذاران، مقامات عالی‌رتبه و مدیران
۰	۱۰۲	۲۱	۰	۶۴۲	۶۴۲	متخصصان
۰	۲۶۳	۴۷	۴۱	۴۸۴	۴۹۶	تکنسین‌ها و دستیاران
۱۳	۲۲۳	۶۷	۱۵	۴۲۴	۴۲۴	کارمندان امور اداری و دفتری
۶	۵۹۰	۳۸۳	۲۲۴	۱۳۷۵	۱۴۹۶	کارکنان خدماتی و فروشندگان
۰	۳۵	۴۱	۴۶	۱۳۶	۱۴۵	کارکنان ماهر کشاورزی، جنگلداری و شیلات
۱۲	۲۷۵	۴۱۲	۳۳۸	۱۰۹۴	۱۱۹۳	صنعتگران و کارکنان مشاغل مربوط کارکنان ساختمانی و استخراج
۲۵	۴۱۹	۳۷۱	۲۷۱	۱۱۶۷	۱۱۸۹	متصدیان و مونتاژ کاران ماشین‌آلات و دستگاه‌ها، و رانندگان وسایل نقلیه
۰	۱۰۴	۱۶۶	۱۷۵	۴۷۱	۶۶۱	کارگران ساده
۸	۱۳۳	۴۰	۱۷	۳۳۵	۳۴۵	سایر و اظهار نشده
۲۲	۵۴۸	۱۰۲	۶۰	۱۳۴۵	۱۴۰۶	زن
۰	۳۶	۰	۰	۹۸	۹۸	قانونگذاران، مقامات عالی‌رتبه و مدیران
۵	۱۶۵	۰	۰	۶۲۱	۶۲۱	متخصصان
۰	۵۴	۰	۰	۸۳	۸۷	تکنسین‌ها و دستیاران
۶	۵۳	۱۴	۰	۱۱۸	۱۱۸	کارمندان امور اداری و دفتری
۰	۱۰۱	۳۷	۱۳	۱۵۹	۱۶۲	کارکنان خدماتی و فروشندگان
۰	۶	۰	۴	۱۰	۱۶	کارکنان ماهر کشاورزی، جنگلداری و شیلات
۶	۱۰۸	۳۸	۳۳	۱۹۵	۲۳۹	صنعتگران و کارکنان مشاغل مربوط کارکنان ساختمانی و استخراج
۵	۱۱	۰	۰	۲۱	۲۱	متصدیان و مونتاژ کاران ماشین‌آلات و دستگاه‌ها، و رانندگان وسایل نقلیه
۰	۰	۸	۱۰	۲۱	۲۵	کارگران ساده
۰	۱۴	۵	۰	۱۹	۱۹	سایر و اظهار نشده



۲۳- برآورد شاغلان بر حسب جنس، گروه‌های عمده شغلی و سطح سواد (دنباله)

بی سواد	باسواد			جنس و گروه‌های عمده شغلی
	سایر دوره‌های تحصیلی، دوره تحصیلی نامشخص و اظهار نشده	سواد آموزی بزرگسالان	عالی	
۵۳۰	۱۲۸	۹۸	۱۸۲۲	مرد و زن
۵	۵	۶	۲۴۱	قانونگذاران، مقامات عالی‌رتبه و مدیران
۰	۴	۰	۹۶۵	متخصصان
۱۶	۵	۰	۱۵۶	تکنسین‌ها و دستیاران
۰	۱۴	۰	۱۳۶	کارمندان امور اداری و دفتری
۱۲۴	۳۸	۲۰	۱۲۱	کارکنان خدماتی و فروشندگان
۱۶	۹	۰	۵	کارکنان ماهر کشاورزی، جنگلداری و شیلات
۱۴۳	۱۵	۴۳	۱۰	صنعتگران و کارکنان مشاغل مربوط کارکنان ساختمانی و استخراج
۲۲	۲۹	۱۴	۴۴	متصدیان و مونتاژ کاران ماشین‌آلات و دستگاه‌ها، و رانندگان وسایل نقلیه
۱۹۴	۹	۱۵	۵	کارگران ساده
۱۰	۰	۰	۱۳۸	سایر و اظهار نشده
۴۶۹	۱۰۳	۹۴	۱۲۴۰	مرد
۵	۵	۶	۱۷۹	قانونگذاران، مقامات عالی‌رتبه و مدیران
۰	۰	۰	۵۱۹	متخصصان
۱۲	۵	۰	۱۲۸	تکنسین‌ها و دستیاران
۰	۱۰	۰	۹۶	کارمندان امور اداری و دفتری
۱۲۱	۳۴	۱۶	۱۲۱	کارکنان خدماتی و فروشندگان
۱۰	۹	۰	۵	کارکنان ماهر کشاورزی، جنگلداری و شیلات
۹۹	۵	۴۳	۱۰	صنعتگران و کارکنان مشاغل مربوط کارکنان ساختمانی و استخراج
۲۲	۲۹	۱۴	۳۹	متصدیان و مونتاژ کاران ماشین‌آلات و دستگاه‌ها، و رانندگان وسایل نقلیه
۱۹۰	۶	۱۵	۵	کارگران ساده
۱۰	۰	۰	۱۳۸	سایر و اظهار نشده
۶۱	۲۶	۴	۵۸۲	زن
۰	۰	۰	۶۲	قانونگذاران، مقامات عالی‌رتبه و مدیران
۰	۴	۰	۴۴۷	متخصصان
۵	۰	۰	۲۸	تکنسین‌ها و دستیاران
۰	۴	۰	۴۰	کارمندان امور اداری و دفتری
۲	۴	۴	۰	کارکنان خدماتی و فروشندگان
۶	۰	۰	۰	کارکنان ماهر کشاورزی، جنگلداری و شیلات
۴۴	۱۱	۰	۰	صنعتگران و کارکنان مشاغل مربوط کارکنان ساختمانی و استخراج
۰	۰	۰	۵	متصدیان و مونتاژ کاران ماشین‌آلات و دستگاه‌ها، و رانندگان وسایل نقلیه
۴	۳	۰	۰	کارگران ساده
۰	۰	۰	۰	سایر و اظهار نشده



۲۳- برآورد شاغلان بر حسب جنس، گروه‌های عمده شغلی و سطح سواد (دنباله)

پیش دانشگاهی	باسواد				جمع	جنس و گروه‌های عمده شغلی
	متوسطه	راهنمایی	ابتدایی	جمع		
۱۴۶	۲۷۸۷	۳۳۲۸	۴۲۶۶	۱۲۳۶۸	۱۷۴۰۶	مرد و زن
۰	۵۹	۴۶	۵۴	۲۱۶	۲۲۲	قانونگذاران، مقامات عالی‌رتبه و مدیران
۱۰	۱۶۲	۰	۰	۵۰۶	۵۰۶	متخصصان
۱۶	۲۰۵	۶۷	۲۲	۳۷۹	۴۰۰	تکنسین‌ها و دستیاران
۸	۲۲۱	۶۳	۳۲	۳۹۱	۳۹۱	کارمندان امور اداری و دفتری
۱۸	۴۰۰	۵۳۵	۳۲۹	۱۴۵۷	۱۶۸۷	کارکنان خدماتی و فروشندگان
۸	۳۶۸	۹۵۳	۱۷۳۶	۳۷۲۵	۷۱۹۰	کارکنان ماهر کشاورزی، جنگلداری و شیلات
۱۷	۴۱۹	۶۳۷	۸۰۳	۲۰۲۹	۲۳۵۹	صنعتگران و کارکنان مشاغل مربوط کارکنان ساختمانی و استخراج
۵۰	۵۴۴	۵۷۳	۶۵۵	۱۹۹۳	۲۳۳۰	متصدیان و مونتاز کاران ماشین‌آلات و دستگاه‌ها، و رانندگان وسایل نقلیه
۰	۱۹۶	۳۶۹	۵۸۴	۱۲۵۸	۱۸۲۷	کارگران ساده
۱۹	۲۱۲	۸۳	۵۰	۴۱۴	۵۹۴	سایر و اظهار نشده
۸۴	۲۴۲۳	۳۱۳۶	۴۱۹۱	۱۱۴۴۷	۱۶۲۲۵	مرد
۰	۵۹	۴۶	۵۴	۲۱۶	۲۲۲	قانونگذاران، مقامات عالی‌رتبه و مدیران
۰	۱۰۸	۰	۰	۳۲۰	۳۲۰	متخصصان
۸	۱۶۸	۳۹	۲۲	۲۸۹	۳۱۰	تکنسین‌ها و دستیاران
۸	۱۶۲	۵۵	۳۲	۲۸۰	۲۸۰	کارمندان امور اداری و دفتری
۰	۳۴۷	۴۹۵	۳۲۱	۱۲۹۹	۱۵۲۵	کارکنان خدماتی و فروشندگان
۸	۳۴۶	۹۰۳	۱۷۰۶	۳۶۱۷	۶۸۸۳	کارکنان ماهر کشاورزی، جنگلداری و شیلات
۱۷	۳۴۶	۶۰۸	۷۷۴	۱۸۹۸	۲۲۲۸	صنعتگران و کارکنان مشاغل مربوط کارکنان ساختمانی و استخراج
۳۴	۵۱۸	۵۷۳	۶۵۱	۱۹۴۷	۲۱۸۴	متصدیان و مونتاز کاران ماشین‌آلات و دستگاه‌ها، و رانندگان وسایل نقلیه
۰	۱۷۱	۳۴۵	۵۸۱	۱۲۰۷	۱۷۶۷	کارگران ساده
۹	۱۹۸	۷۲	۵۰	۳۷۴	۵۰۶	سایر و اظهار نشده
۶۲	۳۶۲	۱۹۳	۷۵	۹۲۱	۱۱۸۲	زن
۰	۰	۰	۰	۰	۰	قانونگذاران، مقامات عالی‌رتبه و مدیران
۱۰	۵۴	۰	۰	۱۸۶	۱۸۶	متخصصان
۸	۳۷	۲۹	۰	۹۰	۹۰	تکنسین‌ها و دستیاران
۰	۵۹	۸	۰	۱۱۱	۱۱۱	کارمندان امور اداری و دفتری
۱۸	۵۳	۴۱	۸	۱۵۸	۱۶۳	کارکنان خدماتی و فروشندگان
۰	۲۲	۵۰	۳۰	۱۰۸	۳۰۷	کارکنان ماهر کشاورزی، جنگلداری و شیلات
۰	۷۳	۲۹	۲۹	۱۳۱	۱۳۱	صنعتگران و کارکنان مشاغل مربوط کارکنان ساختمانی و استخراج
۱۶	۲۶	۰	۵	۴۶	۴۶	متصدیان و مونتاز کاران ماشین‌آلات و دستگاه‌ها، و رانندگان وسایل نقلیه
۰	۲۴	۲۴	۳	۵۱	۶۰	کارگران ساده
۱۰	۱۴	۱۲	۰	۴۰	۸۸	سایر و اظهار نشده



۲۳- برآورد شاغلان بر حسب جنس، گروه‌های عمده شغلی و سطح سواد (دنباله)

بی سواد	باسواد			جنس و گروه‌های عمده شغلی
	سایر دوره‌های تحصیلی، دوره تحصیلی نامشخص و اظهار نشده	سواد آموزی بزرگسالان	عالی	
۵۰۳۸	۴۱۲	۸۱۹	۶۱۱	مرد و زن
۶	۹	۰	۴۸	قانونگذاران، مقامات عالی‌رتبه و مدیران
۰	۰	۰	۳۳۴	متخصصان
۲۱	۰	۱۵	۵۴	تکنسین‌ها و دستیاران
۰	۹	۸	۵۰	کارمندان امور اداری و دفتری
۲۳۰	۵۴	۹۱	۳۰	کارکنان خدماتی و فروشندگان
۳۴۶۵	۲۲۴	۴۲۱	۱۵	کارکنان ماهر کشاورزی، جنگلداری و شیلات
۳۳۰	۳۶	۹۶	۲۱	صنعتگران و کارکنان مشاغل مربوط کارکنان ساختمانی و استخراج
۲۳۷	۴۶	۱۱۸	۷	متصدیان و مونتاژ کاران ماشین‌آلات و دستگاه‌ها، و رانندگان وسایل نقلیه
۵۶۹	۳۱	۷۱	۷	کارگران ساده
۱۸۰	۴	۰	۴۵	سایر و اظهار نشده
۴۷۷۶	۴۰۹	۷۹۲	۴۱۳	مرد
۶	۹	۰	۴۸	قانونگذاران، مقامات عالی‌رتبه و مدیران
۰	۰	۰	۲۱۲	متخصصان
۲۱	۰	۱۵	۳۸	تکنسین‌ها و دستیاران
۰	۹	۸	۷	کارمندان امور اداری و دفتری
۲۲۵	۵۴	۶۹	۱۳	کارکنان خدماتی و فروشندگان
۳۲۶۶	۲۲۴	۴۱۵	۱۵	کارکنان ماهر کشاورزی، جنگلداری و شیلات
۳۳۰	۳۶	۹۶	۲۱	صنعتگران و کارکنان مشاغل مربوط کارکنان ساختمانی و استخراج
۲۳۷	۴۶	۱۱۸	۷	متصدیان و مونتاژ کاران ماشین‌آلات و دستگاه‌ها، و رانندگان وسایل نقلیه
۵۵۹	۳۱	۷۱	۷	کارگران ساده
۱۳۲	۰	۰	۴۵	سایر و اظهار نشده
۲۶۲	۴	۲۸	۱۹۷	زن
۰	۰	۰	۰	قانونگذاران، مقامات عالی‌رتبه و مدیران
۰	۰	۰	۱۲۲	متخصصان
۰	۰	۰	۱۶	تکنسین‌ها و دستیاران
۰	۰	۰	۴۳	کارمندان امور اداری و دفتری
۵	۰	۲۲	۱۶	کارکنان خدماتی و فروشندگان
۲۰۰	۰	۶	۰	کارکنان ماهر کشاورزی، جنگلداری و شیلات
۰	۰	۰	۰	صنعتگران و کارکنان مشاغل مربوط کارکنان ساختمانی و استخراج
۰	۰	۰	۰	متصدیان و مونتاژ کاران ماشین‌آلات و دستگاه‌ها، و رانندگان وسایل نقلیه
۹	۰	۰	۰	کارگران ساده
۴۸	۴	۰	۰	سایر و اظهار نشده

۲۴- برآورد شاغلان دارای تحصیلات عالی بر حسب جنس، گروه‌های عمده رشته تحصیلی و گروه‌های عمده شغلی (کل)

کارکنان خدماتی و فروشندگان	کارمندان امور اداری و دفتری	تکنسین‌ها و دستیاران	متخصصان	قانونگذاران، مقامات عالی رتبه و مدیران	جمع	جنس و گروه‌های عمده رشته تحصیلی
۱۵۱	۱۸۶	۲۱۰	۱۲۹۹	۲۸۹	۲۴۳۳	مرد و زن
۱۰	۰	۵	۳۵۷	۴۶	۴۲۳	علوم تربیتی
۲۴	۴۱	۱۷	۳۹۹	۵۸	۵۹۶	علوم انسانی و هنر
						علوم اجتماعی، بازرگانی و حقوق
۳۱	۴۶	۶۷	۱۵۷	۱۱۹	۵۰۵
۱۴	۴۲	۱۳	۸۸	۱۹	۲۰۹	علوم، ریاضی و کامپیوتر
۲۷	۴۵	۴۶	۸۷	۳۷	۳۰۹	مهندسی، تولید و ساخت
۱۳	۶	۱۰	۴۳	۵	۹۶	کشاورزی و دامپزشکی
۸	۰	۳۹	۷۱	۰	۱۱۷	بهداشت و رفاه (بهبه‌یستی)
۲۵	۵	۱۴	۲۶	۰	۷۴	خدمات
۰	۰	۰	۷۴	۵	۱۰۳	نامشخص و اظهار نشده
۱۳۵	۱۰۳	۱۶۶	۷۳۱	۲۲۷	۱۶۵۳	مرد
۱۰	۰	۵	۱۸۴	۱۷	۲۲۱	علوم تربیتی
۱۵	۲۲	۱۵	۲۰۷	۴۱	۳۵۷	علوم انسانی و هنر
						علوم اجتماعی، بازرگانی و حقوق
۳۱	۲۹	۵۳	۹۹	۱۰۳	۴۰۱
۱۴	۱۴	۴	۴۸	۱۹	۱۲۷	علوم، ریاضی و کامپیوتر
۲۷	۲۶	۳۶	۶۶	۳۷	۲۵۹	مهندسی، تولید و ساخت
۱۳	۶	۱۰	۴۳	۵	۹۶	کشاورزی و دامپزشکی
۰	۰	۳۰	۲۴	۰	۵۴	بهداشت و رفاه (بهبه‌یستی)
۲۵	۵	۱۴	۱۸	۰	۶۶	خدمات
۰	۰	۰	۴۲	۵	۷۱	نامشخص و اظهار نشده
۱۶	۸۴	۴۴	۵۶۹	۶۲	۷۸۰	زن
۰	۰	۰	۱۷۳	۲۸	۲۰۱	علوم تربیتی
۹	۱۹	۳	۱۹۱	۱۸	۲۳۹	علوم انسانی و هنر
						علوم اجتماعی، بازرگانی و حقوق
۰	۱۷	۱۴	۵۷	۱۶	۱۰۴
۰	۲۸	۹	۴۰	۰	۸۲	علوم، ریاضی و کامپیوتر
۰	۱۹	۱۱	۲۰	۰	۵۰	مهندسی، تولید و ساخت
۰	۰	۰	۰	۰	۰	کشاورزی و دامپزشکی
۸	۰	۹	۴۸	۰	۶۴	بهداشت و رفاه (بهبه‌یستی)
۰	۰	۰	۸	۰	۸	خدمات
۰	۰	۰	۳۲	۰	۳۲	نامشخص و اظهار نشده

۲۴- برآورد شاغلان دارای تحصیلات عالی بر حسب جنس، گروه‌های عمده رشته تحصیلی و گروه‌های عمده شغلی (دنباله)

(کل)

جنس و گروه‌های عمده رشته تحصیلی	کارکنان ماهر کشاورزی، جنگلداری و ماهیگیری	صنعتگران و کارکنان مشاغل مربوط	متصدیان، مونتاژکاران ماشین آلات و دستگاه‌ها وراندگان وسایل نقلیه	کارگران ساده	سایر و اظهارنشده
مرد وزن	۲۱	۳۱	۵۱	۱۲	۱۸۳
علوم تربیتی	۰	۰	۵	۰	۱
علوم انسانی و هنر	۸	۷	۰	۰	۴۲
علوم اجتماعی، بازرگانی و حقوق	۵	۷	۵	۷	۶۱
علوم، ریاضی و کامپیوتر	۰	۵	۱۰	۰	۱۹
مهندسی، تولید و ساخت	۰	۱۲	۲۱	۵	۲۹
کشاورزی و دامپزشکی	۸	۰	۱۰	۰	۲
بهداشت و رفاه (بهبودی)	۰	۰	۰	۰	۰
خدمات	۰	۰	۰	۰	۵
نامشخص و اظهار نشده	۰	۰	۰	۰	۲۴
مرد	۲۱	۳۱	۴۵	۱۲	۱۸۳
علوم تربیتی	۰	۰	۵	۰	۱
علوم انسانی و هنر	۸	۷	۰	۰	۴۲
علوم اجتماعی، بازرگانی و حقوق	۵	۷	۵	۷	۶۱
علوم، ریاضی و کامپیوتر	۰	۵	۵	۰	۱۹
مهندسی، تولید و ساخت	۰	۱۲	۲۱	۵	۲۹
کشاورزی و دامپزشکی	۸	۰	۱۰	۰	۲
بهداشت و رفاه (بهبودی)	۰	۰	۰	۰	۰
خدمات	۰	۰	۰	۰	۵
نامشخص و اظهار نشده	۰	۰	۰	۰	۲۴
زن	۰	۰	۵	۰	۰
علوم تربیتی	۰	۰	۰	۰	۰
علوم انسانی و هنر	۰	۰	۰	۰	۰
علوم اجتماعی، بازرگانی و حقوق	۰	۰	۰	۰	۰
علوم، ریاضی و کامپیوتر	۰	۰	۵	۰	۰
مهندسی، تولید و ساخت	۰	۰	۰	۰	۰
کشاورزی و دامپزشکی	۰	۰	۰	۰	۰
بهداشت و رفاه (بهبودی)	۰	۰	۰	۰	۰
خدمات	۰	۰	۰	۰	۰
نامشخص و اظهار نشده	۰	۰	۰	۰	۰



۲۴- برآورد شاغلان دارای تحصیلات عالی بر حسب جنس، گروه‌های عمده رشته تحصیلی و گروه‌های عمده شغلی (دنباله)

(نقاط شهری)

جنس و گروه‌های عمده رشته تحصیلی	جمع	قانونگذاران، مقامات عالی رتبه و مدیران	متخصصان	تکنسین‌ها و دستیاران	کارمندان امور اداری و دفتری	کارکنان خدماتی و فروشندگان
مرد و زن	۱۸۲۲	۲۴۱	۹۶۵	۱۵۶	۱۳۶	۱۲۱
علوم تربیتی	۳۳۶	۳۸	۲۷۷	۵	۰	۱۰
علوم انسانی و هنر	۴۳۷	۴۲	۲۹۸	۱۷	۳۴	۱۰
علوم اجتماعی، بازرگانی و حقوق	۳۹۲	۱۰۵	۱۱۸	۴۶	۳۷	۳۱
علوم، ریاضی و کامپیوتر	۱۴۸	۱۹	۶۷	۴	۱۷	۱۴
مهندسی، تولید و ساخت	۲۳۸	۲۸	۷۰	۳۲	۳۷	۲۷
کشاورزی و دامپزشکی	۵۹	۵	۲۱	۱۰	۶	۵
بهداشت و رفاه (بهبودی)	۷۵	۰	۳۷	۳۸	۰	۰
خدمات	۶۵	۰	۲۶	۵	۵	۲۵
نامشخص و اظهار نشده	۷۳	۵	۵۱	۰	۰	۰
مرد	۱۲۴۰	۱۷۹	۵۱۹	۱۲۸	۹۶	۱۲۱
علوم تربیتی	۱۶۵	۱۰	۱۳۵	۵	۰	۱۰
علوم انسانی و هنر	۲۵۱	۲۴	۱۴۵	۱۵	۲۲	۱۰
علوم اجتماعی، بازرگانی و حقوق	۳۱۵	۸۸	۷۲	۳۸	۲۹	۳۱
علوم، ریاضی و کامپیوتر	۱۰۱	۱۹	۳۵	۴	۷	۱۴
مهندسی، تولید و ساخت	۲۰۶	۲۸	۵۹	۲۱	۲۶	۲۷
کشاورزی و دامپزشکی	۵۹	۵	۲۱	۱۰	۶	۵
بهداشت و رفاه (بهبودی)	۴۵	۰	۱۵	۳۰	۰	۰
خدمات	۵۸	۰	۱۸	۵	۵	۲۵
نامشخص و اظهار نشده	۴۰	۵	۱۹	۰	۰	۰
زن	۵۸۳	۶۲	۴۴۷	۲۸	۴۰	۰
علوم تربیتی	۱۷۱	۲۸	۱۴۲	۰	۰	۰
علوم انسانی و هنر	۱۸۵	۱۸	۱۵۳	۳	۱۲	۰
علوم اجتماعی، بازرگانی و حقوق	۷۷	۱۶	۴۶	۷	۷	۰
علوم، ریاضی و کامپیوتر	۴۸	۰	۳۲	۰	۱۰	۰
مهندسی، تولید و ساخت	۳۲	۰	۱۱	۱۱	۱۱	۰
کشاورزی و دامپزشکی	۰	۰	۰	۰	۰	۰
بهداشت و رفاه (بهبودی)	۳۰	۰	۲۲	۸	۰	۰
خدمات	۸	۰	۸	۰	۰	۰
نامشخص و اظهار نشده	۳۳	۰	۳۳	۰	۰	۰



۲۴- برآورد شاغلان دارای تحصیلات عالی بر حسب جنس، گروه‌های عمده رشته تحصیلی و گروه‌های عمده شغلی (دنباله)

(نقاط شهری)

جنس و گروه‌های عمده رشته تحصیلی	کارکنان ماهر کشاورزی، جنگلداری و ماهیگیری	صنعتگران و کارکنان مشاغل مربوط	متصدیان، مونتاژکاران ماشین آلات و دستگاه‌ها ورانندگان وسایل نقلیه	کارگران ساده	سایر و اظهارنشده
مرد و زن	۵	۱۰	۴۴	۵	۱۳۸
علوم تربیتی	۰	۰	۵	۰	۱
علوم انسانی و هنر	۰	۰	۰	۰	۳۵
علوم اجتماعی، بازرگانی و حقوق	۵	۰	۵	۰	۴۶
علوم، ریاضی و کامپیوتر	۰	۵	۱۰	۰	۱۲
مهندسی، تولید و ساخت	۰	۵	۱۴	۵	۲۰
کشاورزی و دامپزشکی	۰	۰	۱۰	۰	۲
بهداشت و رفاه (بهبودی)	۰	۰	۰	۰	۰
خدمات	۰	۰	۰	۰	۵
نامشخص و اظهار نشده	۰	۰	۰	۰	۱۶
مرد	۵	۱۰	۳۹	۵	۱۳۸
علوم تربیتی	۰	۰	۵	۰	۱
علوم انسانی و هنر	۰	۰	۰	۰	۳۵
علوم اجتماعی، بازرگانی و حقوق	۵	۰	۵	۰	۴۶
علوم، ریاضی و کامپیوتر	۰	۵	۵	۰	۱۲
مهندسی، تولید و ساخت	۰	۵	۱۴	۵	۲۰
کشاورزی و دامپزشکی	۰	۰	۱۰	۰	۲
بهداشت و رفاه (بهبودی)	۰	۰	۰	۰	۰
خدمات	۰	۰	۰	۰	۵
نامشخص و اظهار نشده	۰	۰	۰	۰	۱۶
زن	۰	۰	۵	۰	۰
علوم تربیتی	۰	۰	۰	۰	۰
علوم انسانی و هنر	۰	۰	۰	۰	۰
علوم اجتماعی، بازرگانی و حقوق	۰	۰	۰	۰	۰
علوم، ریاضی و کامپیوتر	۰	۰	۵	۰	۰
مهندسی، تولید و ساخت	۰	۰	۰	۰	۰
کشاورزی و دامپزشکی	۰	۰	۰	۰	۰
بهداشت و رفاه (بهبودی)	۰	۰	۰	۰	۰
خدمات	۰	۰	۰	۰	۰
نامشخص و اظهار نشده	۰	۰	۰	۰	۰



۲۴- برآورد شاغلان دارای تحصیلات عالی بر حسب جنس، گروه‌های عمده رشته تحصیلی و گروه‌های عمده شغلی (دنباله)

(نقاط روستایی)

جنس و گروه‌های عمده رشته تحصیلی	جمع	قانونگذاران، مقامات عالی رتبه و مدیران	متخصصان	تکنسین‌ها و دستیاران	کارمندان امور اداری و دفتری	کارکنان خدماتی و فروشندگان
مرد و زن	۶۱۱	۴۸	۳۳۴	۵۴	۵۰	۳۰
علوم تربیتی	۸۷	۸	۷۹	۰	۰	۰
علوم انسانی و هنر	۱۶۰	۱۶	۱۰۰	۰	۷	۱۴
علوم اجتماعی، بازرگانی و حقوق	۱۱۳	۱۵	۳۹	۲۲	۱۰	۰
علوم، ریاضی و کامپیوتر	۶۱	۰	۲۱	۹	۲۵	۰
مهندسی، تولید و ساخت	۷۱	۱۰	۱۷	۱۴	۸	۰
کشاورزی و دامپزشکی	۳۸	۰	۲۲	۰	۰	۸
بهداشت و رفاه (بهبودی)	۴۲	۰	۳۴	۱	۰	۸
خدمات	۹	۰	۰	۹	۰	۰
نامشخص و اظهار نشده	۳۱	۰	۲۳	۰	۰	۰
مرد	۴۱۳	۴۸	۲۱۲	۳۸	۷	۱۳
علوم تربیتی	۵۶	۸	۴۸	۰	۰	۰
علوم انسانی و هنر	۱۰۶	۱۶	۶۲	۰	۰	۶
علوم اجتماعی، بازرگانی و حقوق	۸۶	۱۵	۲۸	۱۵	۰	۰
علوم، ریاضی و کامپیوتر	۲۷	۰	۱۳	۰	۷	۰
مهندسی، تولید و ساخت	۵۳	۱۰	۷	۱۴	۰	۰
کشاورزی و دامپزشکی	۳۸	۰	۲۲	۰	۰	۸
بهداشت و رفاه (بهبودی)	۹	۰	۹	۰	۰	۰
خدمات	۹	۰	۰	۹	۰	۰
نامشخص و اظهار نشده	۳۱	۰	۲۳	۰	۰	۰
زن	۱۹۸	۰	۱۲۲	۱۶	۴۳	۱۶
علوم تربیتی	۳۱	۰	۳۱	۰	۰	۰
علوم انسانی و هنر	۵۴	۰	۳۸	۰	۷	۹
علوم اجتماعی، بازرگانی و حقوق	۲۷	۰	۱۱	۷	۱۰	۰
علوم، ریاضی و کامپیوتر	۳۴	۰	۸	۹	۱۸	۰
مهندسی، تولید و ساخت	۱۸	۰	۱۰	۰	۸	۰
کشاورزی و دامپزشکی	۰	۰	۰	۰	۰	۰
بهداشت و رفاه (بهبودی)	۳۴	۰	۲۵	۱	۰	۸
خدمات	۰	۰	۰	۰	۰	۰
نامشخص و اظهار نشده	۰	۰	۰	۰	۰	۰



۲۴- برآورد شاغلان دارای تحصیلات عالی بر حسب جنس، گروه‌های عمده رشته تحصیلی و گروه‌های عمده شغلی (دنباله)

(نقاط روستایی)

جنس و گروه‌های عمده رشته تحصیلی	کارکنان ماهر کشاورزی، جنگلداری و ماهیگیری	صنعتگران و کارکنان مشاغل مربوط	متصدیان، مونتاژکاران ماشین آلات و دستگاه‌ها وراندگان وسایل نقلیه	کارگران ساده	سایر و اظهارنشده
مرد وزن	۱۵	۲۱	۷	۷	۴۵
علوم تربیتی	۰	۰	۰	۰	۰
علوم انسانی و هنر	۸	۷	۰	۰	۷
علوم اجتماعی، بازرگانی و حقوق	۰	۷	۰	۷	۱۴
علوم، ریاضی و کامپیوتر	۰	۰	۰	۰	۷
مهندسی، تولید و ساخت	۰	۷	۷	۰	۹
کشاورزی و دامپزشکی	۸	۰	۰	۰	۰
بهداشت و رفاه (بهبودی)	۰	۰	۰	۰	۰
خدمات	۰	۰	۰	۰	۰
نامشخص و اظهار نشده	۰	۰	۰	۰	۸
مرد	۱۵	۲۱	۷	۷	۴۵
علوم تربیتی	۰	۰	۰	۰	۰
علوم انسانی و هنر	۸	۷	۰	۰	۷
علوم اجتماعی، بازرگانی و حقوق	۰	۷	۰	۷	۱۴
علوم، ریاضی و کامپیوتر	۰	۰	۰	۰	۷
مهندسی، تولید و ساخت	۰	۷	۷	۰	۹
کشاورزی و دامپزشکی	۸	۰	۰	۰	۰
بهداشت و رفاه (بهبودی)	۰	۰	۰	۰	۰
خدمات	۰	۰	۰	۰	۰
نامشخص و اظهار نشده	۰	۰	۰	۰	۸
زن	۰	۰	۰	۰	۰
علوم تربیتی	۰	۰	۰	۰	۰
علوم انسانی و هنر	۰	۰	۰	۰	۰
علوم اجتماعی، بازرگانی و حقوق	۰	۰	۰	۰	۰
علوم، ریاضی و کامپیوتر	۰	۰	۰	۰	۰
مهندسی، تولید و ساخت	۰	۰	۰	۰	۰
کشاورزی و دامپزشکی	۰	۰	۰	۰	۰
بهداشت و رفاه (بهبودی)	۰	۰	۰	۰	۰
خدمات	۰	۰	۰	۰	۰
نامشخص و اظهار نشده	۰	۰	۰	۰	۰

۲۵- برآورد شاغلان بر حسب جنس، گروه‌های عمده شغلی و وضع شغلی (کل)

اظہار نشده	مزد و حقوق بگیران بخش عمومی	بخش خصوصی					جمع	جنس و گروه‌های عمده شغلی
		کارکنان فامیلی بدون مزد	مزد و حقوق بگیران مستقل	کارکنان مستقل	کارفرمایان	جمع		
۵۱۳	۴۹۴۰	۳۱۰	۴۷۳۱	۱۳۴۸۹	۱۷۸۶	۲۰۳۱۶	۲۵۷۶۹	مرد و زن
۸	۴۱۳	۰	۶۰	۱۰۲	۱۰۲	۲۶۴	۶۸۵	قانونگذاران، مقامات عالی‌رتبه و مدیران
۶۱	۱۴۶۴	۰	۱۴۰	۸۴	۲۰	۲۴۳	۱۷۶۸	متخصصان
۱۱	۵۸۶	۰	۱۷۲	۱۷۵	۳۹	۳۸۶	۹۸۳	تکنسین‌ها و دستیاران
۳۸	۶۲۶	۰	۲۲۴	۴۶	۰	۲۶۹	۹۳۲	کارمندان امور اداری و دفتری
۵۴	۲۹۷	۷۰	۶۲۲	۲۱۱۲	۱۹۰	۲۹۹۴	۳۳۴۵	کارکنان خدماتی و فروشندگان
۱۷۲	۶۵	۹۶	۲۴۸	۶۰۵۲	۷۱۹	۷۱۱۵	۷۳۵۱	کارکنان ماهر کشاورزی، جنگلداری و شیلات
۵۰	۲۲۱	۷۲	۱۱۶۶	۱۹۱۸	۳۶۴	۳۵۲۰	۳۷۹۱	صنعتگران و کارکنان مشاغل مربوط کارکنان ساختمانی و استخراج
۴۳	۲۸۷	۵	۸۹۵	۲۰۴۵	۱۶۴	۳۱۱۰	۳۴۴۰	متصدیان و مونتاژ کاران ماشین‌آلات و دستگاه‌ها و رانندگان وسایل نقلیه
۷۷	۳۴۲	۵۷	۱۱۵۰	۸۰۱	۸۶	۲۰۹۴	۲۵۱۴	کارگران ساده
۰	۶۳۸	۱۱	۵۴	۱۵۵	۱۰۱	۳۲۰	۹۵۸	سایر و اظهار نشده
۳۷۹	۳۹۰۶	۲۲۹	۴۲۵۶	۱۲۷۱۸	۱۶۹۲	۱۸۸۹۵	۲۳۱۸۰	مرد
۸	۳۳۵	۰	۵۷	۹۵	۹۲	۲۴۴	۵۸۷	قانونگذاران، مقامات عالی‌رتبه و مدیران
۱۱	۸۴۴	۰	۳۳	۵۷	۱۶	۱۰۷	۹۶۲	متخصصان
۵	۴۷۶	۰	۱۲۳	۱۷۱	۳۱	۳۲۵	۸۰۶	تکنسین‌ها و دستیاران
۱۱	۴۹۸	۰	۱۵۰	۴۶	۰	۱۹۵	۷۰۴	کارمندان امور اداری و دفتری
۴۹	۲۸۳	۴۳	۵۴۸	۱۹۲۳	۱۷۵	۲۶۸۹	۳۰۲۱	کارکنان خدماتی و فروشندگان
۱۴۷	۵۶	۸۷	۲۲۷	۵۸۰۳	۷۰۷	۶۸۲۴	۷۰۲۸	کارکنان ماهر کشاورزی، جنگلداری و شیلات
۳۶	۲۲۱	۴۲	۱۱۱۲	۱۶۵۶	۳۵۴	۳۱۶۴	۳۴۲۱	صنعتگران و کارکنان مشاغل مربوط کارکنان ساختمانی و استخراج
۴۳	۲۷۹	۵	۸۴۰	۲۰۴۵	۱۶۰	۳۰۵۰	۳۳۷۲	متصدیان و مونتاژ کاران ماشین‌آلات و دستگاه‌ها و رانندگان وسایل نقلیه
۶۹	۳۲۲	۴۰	۱۱۱۷	۷۹۳	۸۶	۲۰۳۶	۲۴۲۸	کارگران ساده
۰	۵۹۱	۱۱	۴۹	۱۲۸	۷۲	۲۶۰	۸۵۱	سایر و اظهار نشده
۱۳۴	۱۰۳۳	۸۱	۴۷۶	۷۷۱	۹۴	۱۴۲۱	۲۵۸۹	زن
۰	۷۸	۰	۳	۷	۱۰	۲۰	۹۸	قانونگذاران، مقامات عالی‌رتبه و مدیران
۵۰	۶۲۰	۰	۱۰۷	۲۷	۳	۱۳۷	۸۰۶	متخصصان
۶	۱۱۰	۰	۴۸	۴	۸	۶۱	۱۷۸	تکنسین‌ها و دستیاران
۲۶	۱۲۸	۰	۷۴	۰	۰	۷۴	۲۲۸	کارمندان امور اداری و دفتری
۵	۱۴	۲۶	۷۴	۱۸۹	۱۵	۳۰۴	۳۲۴	کارکنان خدماتی و فروشندگان
۲۴	۸	۹	۲۱	۲۴۹	۱۲	۲۹۱	۳۲۳	کارکنان ماهر کشاورزی، جنگلداری و شیلات
۱۴	۰	۲۹	۵۵	۲۶۲	۱۰	۳۵۶	۳۷۰	صنعتگران و کارکنان مشاغل مربوط کارکنان ساختمانی و استخراج
۰	۸	۰	۵۵	۰	۵	۶۰	۶۸	متصدیان و مونتاژ کاران ماشین‌آلات و دستگاه‌ها و رانندگان وسایل نقلیه
۸	۲۰	۱۷	۳۳	۷	۰	۵۷	۸۶	کارگران ساده
۰	۴۶	۰	۵	۲۶	۳۰	۶۱	۱۰۷	سایر و اظهار نشده



۲۵- برآورد شاغلان بر حسب جنس، گروه‌های عمده شغلی و وضع شغلی (دنباله)

نقاط شهری	مزد و حقوق بگیران بخش عمومی	بخش خصوصی					جمع	جنس و گروه‌های عمده شغلی
		کارکنان فامیلی بدون مزد	مزد و حقوق بگیران مستقل	کارکنان مستقل	کارفرمایان	جمع		
۱۲۴	۲۹۴۲	۱۱۹	۱۵۸۰	۲۹۹۰	۶۰۸	۵۲۹۶	۸۳۶۳	مرد وزن
۰	۳۰۸	۰	۳۷	۵۶	۶۳	۱۵۵	۴۶۳	قانونگذاران، مقامات عالی‌رتبه و مدیران
۲۵	۱۰۹۴	۰	۱۰۲	۲۱	۲۰	۱۴۳	۱۲۶۲	متخصصان
۱۰	۳۶۹	۰	۱۰۱	۸۶	۱۷	۲۰۴	۵۸۳	تکنسین‌ها و دستیاران
۲۱	۳۵۵	۰	۱۳۸	۲۸	۰	۱۶۵	۵۴۲	کارمندان امور اداری و دفتری
۲۰	۱۷۰	۵۳	۱۹۸	۱۰۵۶	۱۶۰	۱۴۶۸	۱۶۵۸	کارکنان خدماتی و فروشندگان
۰	۱۰	۷	۱۸	۹۶	۳۱	۱۵۲	۱۶۱	کارکنان ماهر کشاورزی، جنگلداری و شیلات
۲۵	۷۰	۳۸	۳۵۴	۷۳۳	۲۱۳	۱۳۳۸	۱۴۳۲	صنعتگران و کارکنان مشاغل مربوط کارکنان ساختمانی و استخراج
۱۰	۱۱۰	۵	۳۲۶	۶۹۶	۶۴	۱۰۹۱	۱۲۱۰	متصدیان و مونتاژ کاران ماشین‌آلات و دستگاه‌ها و رانندگان وسایل نقلیه
۱۴	۱۵۸	۵	۳۰۲	۱۹۳	۱۵	۵۱۵	۶۸۷	کارگران ساده
۰	۲۹۹	۱۱	۵	۲۴	۲۵	۶۵	۳۶۴	سایر و اظهار نشده
۶۲	۲۲۱۹	۸۰	۱۳۶۵	۲۶۷۳	۵۵۹	۴۶۷۶	۶۹۵۷	مرد
۰	۲۳۰	۰	۳۴	۴۸	۵۳	۱۳۵	۳۶۵	قانونگذاران، مقامات عالی‌رتبه و مدیران
۴	۵۸۴	۰	۲۷	۱۰	۱۶	۵۳	۶۴۲	متخصصان
۵	۳۱۷	۰	۷۶	۸۲	۱۷	۱۷۵	۴۹۶	تکنسین‌ها و دستیاران
۵	۲۸۷	۰	۱۰۴	۲۸	۰	۱۳۲	۴۲۴	کارمندان امور اداری و دفتری
۱۵	۱۶۶	۳۵	۱۸۱	۹۵۵	۱۴۵	۱۳۱۶	۱۴۹۶	کارکنان خدماتی و فروشندگان
۰	۱۰	۷	۱۵	۸۹	۲۵	۱۳۶	۱۴۵	کارکنان ماهر کشاورزی، جنگلداری و شیلات
۱۰	۷۰	۱۷	۳۳۷	۵۴۶	۲۱۳	۱۱۱۳	۱۱۹۳	صنعتگران و کارکنان مشاغل مربوط کارکنان ساختمانی و استخراج
۱۰	۱۱۰	۵	۳۰۴	۶۹۶	۶۴	۱۰۶۹	۱۱۸۹	متصدیان و مونتاژ کاران ماشین‌آلات و دستگاه‌ها و رانندگان وسایل نقلیه
۱۴	۱۴۶	۵	۲۸۸	۱۹۳	۱۵	۵۰۱	۶۶۱	کارگران ساده
۰	۲۹۹	۱۱	۰	۲۴	۱۱	۴۶	۳۴۵	سایر و اظهار نشده
۶۲	۷۲۴	۳۹	۲۱۶	۳۱۷	۴۹	۶۲۰	۱۴۰۶	زن
۰	۷۸	۰	۳	۷	۱۰	۲۰	۹۸	قانونگذاران، مقامات عالی‌رتبه و مدیران
۲۱	۵۱۰	۰	۷۵	۱۱	۳	۹۰	۶۲۱	متخصصان
۵	۵۳	۰	۲۵	۴	۰	۲۹	۸۷	تکنسین‌ها و دستیاران
۱۶	۶۸	۰	۳۴	۰	۰	۳۴	۱۱۸	کارمندان امور اداری و دفتری
۵	۴	۱۸	۱۸	۱۰۱	۱۵	۱۵۲	۱۶۲	کارکنان خدماتی و فروشندگان
۰	۰	۰	۳	۷	۶	۱۶	۱۶	کارکنان ماهر کشاورزی، جنگلداری و شیلات
۱۴	۰	۲۱	۱۷	۱۸۶	۰	۲۲۵	۲۳۹	صنعتگران و کارکنان مشاغل مربوط کارکنان ساختمانی و استخراج
۰	۰	۰	۲۱	۰	۰	۲۱	۲۱	متصدیان و مونتاژ کاران ماشین‌آلات و دستگاه‌ها و رانندگان وسایل نقلیه
۰	۱۱	۰	۱۴	۰	۰	۱۴	۲۵	کارگران ساده
۰	۰	۰	۵	۰	۱۴	۱۹	۱۹	سایر و اظهار نشده



۲۵- برآورد شاغلان بر حسب جنس، گروه‌های عمده شغلی و وضع شغلی (دنباله)

نقاط روستایی	مزد و حقوق بگیران بخش عمومی	بخش خصوصی					جمع	جنس و گروه‌های عمده شغلی
		کارکنان فامیلی بدون مزد	مزد و حقوق بگیران مستقل	کارکنان مستقل	کارفرمایان	جمع		
				۱۰۴۹				
۳۸۹	۱۹۹۷	۱۹۱	۳۱۵۱	۹	۱۱۷۸	۱۵۰۲۰	۱۷۴۰۶	مرد و زن
۸	۱۰۵	۰	۲۴	۴۶	۳۹	۱۰۹	۲۲۲	قانونگذاران، مقامات عالی‌رتبه و مدیران
۳۶	۳۷۰	۰	۳۸	۶۲	۰	۱۰۰	۵۰۶	متخصصان
۱	۲۱۷	۰	۷۰	۸۹	۲۲	۱۸۲	۴۰۰	تکنسین‌ها و دستیاران
۱۷	۲۷۰	۰	۸۶	۱۸	۰	۱۰۴	۳۹۱	کارمندان امور اداری و دفتری
۳۴	۱۲۸	۱۶	۴۲۴	۱۰۵۵	۳۰	۱۵۲۶	۱۶۸۷	کارکنان خدماتی و فروشندگان
۱۷۲	۵۵	۸۹	۲۳۰	۵۹۵۶	۶۸۸	۶۹۶۴	۷۱۹۰	کارکنان ماهر کشاورزی، جنگلداری و شیلات
								صنعتگران و کارکنان مشاغل مربوط کارکنان ساختمانی و استخراج
۲۵	۱۵۱	۳۴	۸۱۲	۱۱۸۶	۱۵۰	۲۱۸۲	۲۳۵۹	متصدیان و مونتاژ کاران ماشین‌آلات و دستگاه‌ها و رانندگان وسایل نقلیه
۳۴	۱۷۷	۰	۵۷۰	۱۳۴۹	۱۰۱	۲۰۱۹	۲۲۳۰	کارگران ساده
۶۴	۱۸۵	۵۲	۸۴۸	۶۰۸	۷۱	۱۵۷۹	۱۸۲۷	سایر و اظهار نشده
۰	۳۳۹	۰	۴۹	۱۳۰	۷۷	۲۵۶	۵۹۴
				۱۰۰۴				مرد
۳۱۶	۱۶۸۸	۱۴۹	۲۸۹۱	۵	۱۱۳۳	۱۴۲۱۹	۱۶۲۲۳	قانونگذاران، مقامات عالی‌رتبه و مدیران
۸	۱۰۵	۰	۲۴	۴۶	۳۹	۱۰۹	۲۲۲	متخصصان
۷	۲۶۰	۰	۷	۴۷	۰	۵۴	۳۲۰	تکنسین‌ها و دستیاران
۰	۱۵۹	۰	۴۸	۸۹	۱۴	۱۵۰	۳۱۰	کارمندان امور اداری و دفتری
۶	۲۱۰	۰	۴۶	۱۸	۰	۶۴	۲۸۰	کارکنان خدماتی و فروشندگان
۳۴	۱۱۷	۸	۳۶۷	۹۶۸	۳۰	۱۳۷۳	۱۵۲۵	کارکنان ماهر کشاورزی، جنگلداری و شیلات
۱۴۷	۴۷	۸۰	۲۱۲	۵۷۱۴	۶۸۲	۶۶۸۸	۶۸۸۳	صنعتگران و کارکنان مشاغل مربوط کارکنان ساختمانی و استخراج
۲۵	۱۵۱	۲۶	۷۷۵	۱۱۱۰	۱۴۱	۲۰۵۱	۲۲۲۸	متصدیان و مونتاژ کاران ماشین‌آلات و دستگاه‌ها و رانندگان وسایل نقلیه
۳۴	۱۷۰	۰	۵۳۶	۱۳۴۹	۹۶	۱۹۸۰	۲۱۸۴	کارگران ساده
۵۵	۱۷۶	۳۵	۸۲۸	۶۰۰	۷۱	۱۵۳۵	۱۷۶۷	سایر و اظهار نشده
۰	۲۹۲	۰	۴۹	۱۰۴	۶۱	۲۱۴	۵۰۶
۷۲	۳۰۹	۴۲	۲۶۰	۴۵۴	۴۵	۸۰۱	۱۱۸۳	زن
۰	۰	۰	۰	۰	۰	۰	۰	قانونگذاران، مقامات عالی‌رتبه و مدیران
۲۹	۱۱۰	۰	۳۱	۱۶	۰	۴۷	۱۸۶	متخصصان
۱	۵۸	۰	۲۳	۰	۸	۳۱	۹۰	تکنسین‌ها و دستیاران
۱۰	۶۰	۰	۴۰	۰	۰	۴۰	۱۱۱	کارمندان امور اداری و دفتری
۰	۱۰	۹	۵۶	۸۷	۰	۱۵۲	۱۶۳	کارکنان خدماتی و فروشندگان
۲۴	۸	۹	۱۸	۲۴۲	۶	۲۷۵	۳۰۷	کارکنان ماهر کشاورزی، جنگلداری و شیلات
								صنعتگران و کارکنان مشاغل مربوط کارکنان ساختمانی و استخراج
۰	۰	۸	۳۷	۷۵	۱۰	۱۳۱	۱۳۱	متصدیان و مونتاژ کاران ماشین‌آلات و دستگاه‌ها و رانندگان وسایل نقلیه
۰	۸	۰	۳۴	۰	۵	۳۹	۴۶	کارگران ساده
۸	۹	۱۷	۱۹	۷	۰	۴۳	۶۰	سایر و اظهار نشده
۰	۴۶	۰	۰	۲۶	۱۶	۴۲	۸۸

۲۶- برآورد شاغلان بر حسب جنس، سن و وضع شغلی

(کل)

اظہار نشده	مزد و حقوق بگیران بخش عمومی	بخش خصوصی				جمع	جمع	جنس و سن
		کارکنان فامیلی بدون مزد	مزد و حقوق بگیران	کارکنان مستقل	کارفرمایان			
۵۱۳	۴۹۴۰	۳۱۰	۴۷۳۱	۱۳۴۸۹	۱۷۸۶	۲۰۳۱۶	۲۵۷۶۹	مرد وزن
۰	۱۶	۰	۴۱	۲۱	۰	۶۲	۷۸ ۱۰-۱۴ ساله
۴۴	۹۹	۹۴	۴۲۳	۱۷۳	۷۳	۷۶۳	۹۰۶ ۱۵-۱۹ ساله
۷۴	۴۰۳	۱۰۵	۷۰۴	۷۱۲	۴۳	۱۵۶۴	۲۰۴۰ ۲۰-۲۴ ساله
۵۱	۵۱۷	۳۵	۹۶۵	۱۴۰۱	۱۵۳	۲۵۵۴	۳۱۲۳ ۲۵-۲۹ ساله
۶۴	۵۶۷	۲۷	۸۳۸	۱۶۱۳	۱۲۸	۲۶۰۶	۳۲۳۸ ۳۰-۳۴ ساله
۳۶	۸۱۷	۲۲	۵۹۳	۱۶۳۹	۲۴۳	۲۴۹۶	۳۳۴۹ ۳۵-۳۹ ساله
۱۱۷	۱۹۰۷	۹	۷۵۱	۳۱۷۸	۳۸۵	۴۳۲۳	۶۳۴۷ ۴۰-۴۹ ساله
۱۰۱	۵۶۴	۱۱	۳۴۲	۳۰۱۲	۳۸۲	۳۷۴۷	۴۴۱۲ ۵۰-۶۴ ساله
۲۷	۴۹	۷	۷۴	۱۷۴۰	۳۷۹	۲۲۰۰	۲۲۷۶ ۶۵ ساله و بیش تر
۳۷۹	۳۹۰۶	۲۲۹	۴۲۵۶	۱۲۷۱۸	۱۶۹۲	۱۸۸۹۵	۲۳۱۸۰	مرد
۰	۱۶	۰	۴۱	۲۱	۰	۶۲	۷۸ ۱۰-۱۴ ساله
۴۴	۸۵	۸۰	۳۶۶	۱۵۳	۳۹	۶۳۸	۷۶۷ ۱۵-۱۹ ساله
۳۷	۳۵۱	۸۸	۵۹۹	۶۱۶	۳۸	۱۳۴۱	۱۷۲۹ ۲۰-۲۴ ساله
۸	۴۰۷	۳۰	۸۰۸	۱۳۱۲	۱۲۷	۲۲۷۶	۲۶۹۱ ۲۵-۲۹ ساله
۳۵	۳۹۷	۱۹	۷۵۴	۱۵۲۵	۱۲۸	۲۴۲۶	۲۸۵۸ ۳۰-۳۴ ساله
۳۱	۵۸۰	۰	۵۶۶	۱۵۵۹	۲۴۰	۲۳۶۴	۲۹۷۵ ۳۵-۳۹ ساله
۵۲	۷۰۳	۵	۳۹۱	۱۶۵۴	۱۸۳	۲۲۳۳	۲۹۸۹ ۴۰-۴۴ ساله
۴۹	۸۳۱	۰	۳۳۸	۱۳۲۸	۱۸۸	۱۸۵۴	۲۷۳۴ ۴۵-۴۹ ساله
۶۳	۳۴۸	۰	۲۰۹	۱۱۷۶	۹۱	۱۴۷۷	۱۸۸۸ ۵۰-۵۴ ساله
۲۴	۹۴	۰	۹۳	۱۰۶۱	۱۵۳	۱۳۰۷	۱۴۲۴ ۵۵-۵۹ ساله
۱۴	۶۳	۰	۱۹	۶۳۵	۱۲۷	۷۸۱	۸۵۹ ۶۰-۶۴ ساله
۸	۶	۷	۳۸	۶۱۰	۱۱۰	۷۶۵	۷۷۹ ۶۵-۶۹ ساله
۱۴	۱۷	۰	۱۶	۶۱۵	۱۳۷	۷۶۸	۷۹۹ ۷۰-۷۴ ساله
۰	۸	۰	۱۶	۴۵۴	۱۳۲	۶۰۲	۶۱۰ ۷۵ ساله و بیش تر
۱۳۴	۱۰۳۳	۸۱	۴۷۶	۷۷۱	۹۴	۱۴۲۱	۲۵۸۹	زن
۰	۰	۰	۰	۰	۰	۰	۰ ۱۰-۱۴ ساله
۰	۱۴	۱۴	۵۷	۲۰	۳۴	۱۲۵	۱۳۹ ۱۵-۱۹ ساله
۳۶	۵۱	۱۷	۱۰۵	۹۶	۵	۲۲۳	۳۱۱ ۲۰-۲۴ ساله
۴۴	۱۱۰	۵	۱۵۷	۸۹	۲۷	۲۷۸	۴۳۲ ۲۵-۲۹ ساله
۲۹	۱۷۱	۸	۸۵	۸۷	۰	۱۸۰	۳۸۰ ۳۰-۳۴ ساله
۵	۲۳۷	۲۲	۲۷	۸۰	۳	۱۳۲	۳۷۴ ۳۵-۳۹ ساله
۱۶	۳۷۲	۴	۲۲	۱۹۷	۱۴	۲۳۶	۶۲۴ ۴۰-۴۹ ساله
۰	۵۹	۱۱	۲۰	۱۴۰	۱۱	۱۸۲	۲۴۱ ۵۰-۶۴ ساله
۴	۱۹	۰	۳	۶۲	۰	۶۵	۸۸ ۶۵ ساله و بیش تر



۲۶- برآورد شاغلان بر حسب جنس، سن و وضع شغلی (دنباله)

اظہار نشده	مزد و حقوق بگیران بخش عمومی	بخش خصوصی				جمع	جمع	جنس و سن
		کارکنان فامیلی بدون مزد	مزد و حقوق بگیران	کارکنان مستقل	کارفرمایان			
۱۲۴	۲۹۴۲	۱۱۹	۱۵۸۰	۲۹۹۰	۶۰۸	۵۲۹۶	۸۳۶۳	مرد و زن
۰	۰	۰	۱۲	۵	۰	۱۷	۱۷ ۱۰-۱۴ ساله
۶	۴۹	۴۵	۵۳	۳۵	۲۱	۱۵۵	۲۱۰ ۱۵-۱۹ ساله
۵	۱۸۲	۳۹	۱۹۰	۲۳۲	۱۶	۴۷۶	۶۶۳ ۲۰-۲۴ ساله
۲۳	۲۵۴	۵	۴۰۸	۴۱۰	۵۶	۸۸۰	۱۱۵۷ ۲۵-۲۹ ساله
۲۲	۳۶۵	۵	۳۳۴	۳۹۸	۶۰	۷۹۸	۱۱۸۵ ۳۰-۳۴ ساله
۵	۵۵۴	۵	۲۲۷	۴۴۶	۱۳۰	۸۰۸	۱۳۶۷ ۳۵-۳۹ ساله
۳۵	۱۲۷۱	۹	۲۳۲	۷۴۱	۱۷۴	۱۱۵۷	۲۴۶۲ ۴۰-۴۹ ساله
۲۴	۲۵۷	۱۱	۱۱۳	۵۰۸	۱۱۹	۷۵۰	۱۰۳۱ ۵۰-۶۴ ساله
۵	۱۱	۰	۱۱	۲۱۳	۳۱	۲۵۵	۲۷۱ ۶۵ ساله و بیش تر
۶۲	۲۲۱۹	۸۰	۱۳۶۵	۲۶۷۳	۵۵۹	۴۶۷۶	۶۹۵۷	مرد
۰	۰	۰	۱۲	۵	۰	۱۷	۱۷ ۱۰-۱۴ ساله
۶	۴۴	۴۰	۴۷	۳۵	۷	۱۲۹	۱۷۸ ۱۵-۱۹ ساله
۰	۱۵۸	۳۰	۱۶۲	۱۹۷	۱۱	۴۰۰	۵۵۸ ۲۰-۲۴ ساله
۰	۲۱۵	۰	۳۱۶	۳۵۸	۳۹	۷۱۴	۹۲۹ ۲۵-۲۹ ساله
۹	۲۴۵	۵	۲۹۵	۳۴۹	۶۰	۷۰۹	۹۶۳ ۳۰-۳۴ ساله
۰	۳۷۲	۰	۲۰۰	۴۰۶	۱۲۷	۷۳۳	۱۱۰۵ ۳۵-۳۹ ساله
۱۰	۴۷۰	۵	۱۰۶	۴۳۳	۷۷	۶۲۱	۱۱۰۰ ۴۰-۴۴ ساله
۱۰	۴۸۸	۰	۱۱۱	۲۳۰	۸۹	۴۲۹	۹۲۶ ۴۵-۴۹ ساله
۱۴	۱۶۸	۰	۶۹	۲۳۶	۴۱	۳۴۶	۵۲۸ ۵۰-۵۴ ساله
۵	۴۳	۰	۳۰	۱۶۰	۳۹	۲۲۹	۲۷۷ ۵۵-۵۹ ساله
۵	۱۰	۰	۱۰	۶۴	۳۹	۱۱۳	۱۲۸ ۶۰-۶۴ ساله
۰	۶	۰	۰	۶۸	۱۲	۸۰	۸۶ ۶۵-۶۹ ساله
۵	۰	۰	۸	۷۵	۰	۸۳	۸۸ ۷۰-۷۴ ساله
۰	۰	۰	۰	۵۵	۱۹	۷۴	۷۴ ۷۵ ساله و بیش تر
۶۲	۷۲۴	۳۹	۲۱۶	۳۱۷	۴۹	۶۲۰	۱۴۰۶	زن
۰	۰	۰	۰	۰	۰	۰	۰ ۱۰-۱۴ ساله
۰	۶	۶	۷	۰	۱۴	۲۶	۳۲ ۱۵-۱۹ ساله
۵	۲۳	۹	۲۸	۳۵	۵	۷۷	۱۰۵ ۲۰-۲۴ ساله
۲۳	۳۹	۵	۹۲	۵۲	۱۷	۱۶۶	۲۲۸ ۲۵-۲۹ ساله
۱۳	۱۲۰	۰	۴۰	۴۹	۰	۸۹	۲۲۲ ۳۰-۳۴ ساله
۵	۱۸۲	۵	۲۷	۴۰	۳	۷۵	۲۶۲ ۳۵-۳۹ ساله
۱۶	۳۱۳	۴	۱۶	۷۸	۹	۱۰۷	۴۳۶ ۴۰-۴۹ ساله
۰	۳۶	۱۱	۴	۴۷	۰	۶۲	۹۸ ۵۰-۶۴ ساله
۰	۵	۰	۳	۱۵	۰	۱۸	۲۳ ۶۵ ساله و بیش تر



۲۶- برآورد شاغلان بر حسب جنس، سن و وضع شغلی (دنباله)

(نقاط روستایی)

اظہار نشده	مزد و حقوق بگیران بخش عمومی	بخش خصوصی					جمع	جنس و سن
		کارکنان فامیلی بدون مزد	مزد و حقوق بگیران	کارکنان مستقل	کارفرمایان	جمع		
۳۸۹	۱۹۹۷	۱۹۱	۳۱۵۱	۱۰۴۹۹	۱۱۷۸	۱۵۰۲۰	۱۷۴۰۶	مرد وزن
۰	۱۶	۰	۲۹	۱۶	۰	۴۵	۶۱ ۱۰-۱۴ ساله
۳۸	۵۰	۴۹	۳۷۰	۱۳۸	۵۱	۶۰۸	۶۹۶ ۱۵-۱۹ ساله
۶۹	۲۲۱	۶۷	۵۱۴	۴۷۹	۲۷	۱۰۸۸	۱۳۷۷ ۲۰-۲۴ ساله
۲۸	۲۶۳	۳۰	۵۵۷	۹۹۱	۹۷	۱۶۷۴	۱۹۶۶ ۲۵-۲۹ ساله
۴۳	۲۰۲	۲۲	۵۰۴	۱۲۱۴	۶۸	۱۸۰۸	۲۰۵۳ ۳۰-۳۴ ساله
۳۱	۲۶۳	۱۷	۳۶۶	۱۱۹۲	۱۱۳	۱۶۸۸	۱۹۸۲ ۳۵-۳۹ ساله
۸۲	۶۳۶	۰	۵۱۹	۲۴۳۷	۲۱۰	۳۱۶۷	۳۸۸۵ ۴۰-۴۹ ساله
۷۷	۳۰۷	۰	۲۲۹	۲۵۰۴	۲۶۳	۲۹۹۷	۳۳۸۱ ۵۰-۶۴ ساله
۲۱	۳۹	۷	۶۲	۱۵۲۷	۳۴۸	۱۹۴۵	۲۰۰۵ ۶۵ ساله و بیش تر
۳۱۶	۱۶۸۸	۱۴۹	۲۸۹۱	۱۰۰۴۵	۱۱۳۳	۱۴۲۱۹	۱۶۲۲۳	مرد
۰	۱۶	۰	۲۹	۱۶	۰	۴۵	۶۱ ۱۰-۱۴ ساله
۳۸	۴۲	۴۰	۳۱۹	۱۱۸	۳۲	۵۰۹	۵۸۹ ۱۵-۱۹ ساله
۳۷	۱۹۳	۵۸	۴۳۷	۴۱۸	۲۷	۹۴۱	۱۱۷۱ ۲۰-۲۴ ساله
۸	۱۹۲	۳۰	۴۹۲	۹۵۳	۸۷	۱۵۶۲	۱۷۶۲ ۲۵-۲۹ ساله
۲۷	۱۵۲	۱۴	۴۵۹	۱۱۷۶	۶۸	۱۷۱۷	۱۸۹۵ ۳۰-۳۴ ساله
۳۱	۲۰۸	۰	۳۶۶	۱۱۵۳	۱۱۳	۱۶۳۲	۱۸۷۰ ۳۵-۳۹ ساله
۴۳	۲۳۳	۰	۲۸۶	۱۲۲۱	۱۰۶	۱۶۱۳	۱۸۸۹ ۴۰-۴۴ ساله
۴۰	۳۴۴	۰	۲۲۷	۱۰۹۸	۹۹	۱۴۲۵	۱۸۰۸ ۴۵-۴۹ ساله
۴۹	۱۸۱	۰	۱۴۰	۹۴۰	۵۰	۱۱۳۱	۱۳۶۰ ۵۰-۵۴ ساله
۱۹	۵۱	۰	۶۳	۹۰۰	۱۱۴	۱۰۷۷	۱۱۴۷ ۵۵-۵۹ ساله
۱۰	۵۳	۰	۱۰	۵۷۱	۸۸	۶۶۸	۷۳۱ ۶۰-۶۴ ساله
۸	۰	۷	۳۸	۵۴۲	۹۸	۶۸۵	۶۹۳ ۶۵-۶۹ ساله
۸	۱۷	۰	۸	۵۴۰	۱۳۷	۶۸۶	۷۱۱ ۷۰-۷۴ ساله
۰	۸	۰	۱۶	۳۹۹	۱۱۳	۵۲۸	۵۳۶ ۷۵ ساله و بیش تر
۷۲	۳۰۹	۴۲	۲۶۰	۴۵۴	۴۵	۸۰۱	۱۱۸۳	زن
۰	۰	۰	۰	۰	۰	۰	۰ ۱۰-۱۴ ساله
۰	۸	۸	۵۱	۲۰	۲۰	۹۹	۱۰۷ ۱۵-۱۹ ساله
۳۲	۲۸	۸	۷۷	۶۱	۰	۱۴۶	۲۰۶ ۲۰-۲۴ ساله
۲۱	۷۱	۰	۶۵	۳۷	۱۰	۱۱۲	۲۰۴ ۲۵-۲۹ ساله
۱۶	۵۱	۸	۴۵	۳۸	۰	۹۲	۱۵۸ ۳۰-۳۴ ساله
۰	۵۵	۱۷	۰	۴۰	۰	۵۷	۱۱۲ ۳۵-۳۹ ساله
۰	۵۹	۰	۶	۱۱۸	۵	۱۲۹	۱۸۸ ۴۰-۴۹ ساله
۰	۲۳	۰	۱۶	۹۳	۱۱	۱۲۰	۱۴۳ ۵۰-۶۴ ساله
۴	۱۴	۰	۰	۴۶	۰	۴۶	۶۵ ۶۵ ساله و بیش تر

۲۷- برآورد شاغلان بر حسب جنس، سطح سواد و وضع شغلی (کل)

اظہار نشده	مزد و حقوق بگیران بخش عمومی	بخش خصوصی				جمع	جمع	جنس و سطح سواد
		کارکنان فامیلی بدون مزد	مزد و حقوق بگیران	کارکنان مستقل	کارفرمایان			
۵۱۳	۴۹۴۰	۳۱۰	۴۷۳۱	۱۳۴۸۹	۱۷۸۶	۲۰۳۱۶	۲۵۷۶۹	مرد و زن
۴۱۹	۴۷۴۵	۳۰۳	۴۰۶۳	۹۴۵۶	۱۲۱۵	۱۵۰۳۷	۲۰۲۰۱	با سواد
۱۱۵	۳۸۳	۷۶	۱۰۵۹	۳۴۶۰	۳۵۹	۴۹۵۴	۵۴۵۳	ابتدایی
۸۵	۵۰۵	۱۲۵	۱۳۳۱	۲۶۲۴	۳۴۷	۴۴۲۷	۵۰۱۷	راهنمایی
۱۳۹	۱۷۷۲	۸۳	۱۱۶۲	۲۱۴۶	۳۰۹	۳۶۹۹	۵۶۱۰	متوسطه
۶	۶۵	۶	۸۵	۳۸	۳۱	۱۶۰	۲۳۱	پیش دانشگاهی
۵۷	۱۹۲۲	۱۳	۲۲۴	۱۸۰	۳۶	۴۵۴	۲۴۳۳	عالی
۸	۵۷	۰	۱۴۷	۶۴۲	۶۳	۸۵۲	۹۱۷	سوادآموزی بزرگسالان
								سایر دوره‌های تحصیلی، دوره تحصیلی نامشخص
۹	۴۱	۰	۵۶	۳۶۵	۷۰	۴۹۱	۵۴۰	و اظهار نشده
۹۴	۱۹۵	۷	۶۶۸	۴۰۳۴	۵۷۰	۵۲۷۹	۵۵۶۸	بی‌سواد
۳۷۹	۳۹۰۶	۲۲۹	۴۲۵۶	۱۲۷۱۸	۱۶۹۲	۱۸۸۹۵	۲۳۱۸۰	مرد
۲۸۹	۳۷۴۹	۲۲۲	۳۶۰۴	۸۹۴۴	۱۱۲۸	۱۳۸۹۷	۱۷۹۳۵	با سواد
۱۰۳	۳۸۰	۵۶	۱۰۲۵	۳۴۰۹	۳۴۵	۴۸۳۵	۵۳۱۸	ابتدایی
۷۵	۴۴۵	۸۲	۱۲۷۷	۲۴۹۹	۳۴۴	۴۲۰۳	۴۷۲۳	راهنمایی
۸۳	۱۴۶۳	۷۳	۹۵۴	۱۸۸۶	۲۴۱	۳۱۵۴	۴۷۰۰	متوسطه
۰	۴۰	۶	۴۶	۲۴	۳۱	۱۰۶	۱۴۶	پیش دانشگاهی
۱۲	۱۳۳۴	۵	۱۱۱	۱۵۹	۳۳	۳۰۷	۱۶۵۳	عالی
۸	۵۷	۰	۱۴۰	۶۱۷	۶۳	۸۲۱	۸۸۵	سوادآموزی بزرگسالان
								سایر دوره‌های تحصیلی، دوره تحصیلی نامشخص
۹	۳۰	۰	۵۲	۳۵۰	۷۰	۴۷۲	۵۱۰	و اظهار نشده
۹۰	۱۵۸	۷	۶۵۲	۳۷۷۴	۵۶۴	۴۹۹۷	۵۲۴۵	بی‌سواد
۱۳۴	۱۰۳۳	۸۱	۴۷۶	۷۷۱	۹۴	۱۴۲۱	۲۵۸۹	زن
۱۳۰	۹۹۷	۸۱	۴۵۹	۵۱۲	۸۷	۱۱۴۰	۲۲۶۶	با سواد
۱۲	۳	۲۰	۳۳	۵۲	۱۴	۱۱۹	۱۲۵	ابتدایی
۱۰	۵۹	۴۳	۵۴	۱۲۵	۳	۲۲۵	۲۹۴	راهنمایی
۵۶	۳۰۹	۹	۲۰۸	۲۶۱	۶۷	۵۴۵	۹۱۱	متوسطه
۶	۲۵	۰	۳۹	۱۴	۰	۵۴	۸۵	پیش دانشگاهی
۴۵	۵۸۸	۹	۱۱۳	۲۱	۳	۱۴۷	۷۸۰	عالی
۰	۰	۰	۷	۲۴	۰	۳۲	۳۲	سوادآموزی بزرگسالان
								سایر دوره‌های تحصیلی، دوره تحصیلی نامشخص
۰	۱۱	۰	۴	۱۴	۰	۱۸	۳۰	و اظهار نشده
۴	۳۷	۰	۱۶	۲۶۰	۶	۲۸۲	۳۲۳	بی‌سواد



۲۷- برآورد شاغلان بر حسب جنس، سطح سواد و وضع شغلی (دنباله)

(نقاط شهری)

اظهار نشده	مزد و حقوق بگیران بخش عمومی	بخش خصوصی				جمع	جمع	جنس و سطح سواد
		کارکنان فامیلی بدون مزد	مزد و حقوق بگیران	کارکنان مستقل	کارفرمایان			
۱۲۴	۲۹۴۲	۱۱۹	۱۵۸۰	۲۹۹۰	۶۰۸	۵۲۹۶	۸۳۶۳	مرد و زن
۱۰۵	۲۸۹۸	۱۱۹	۱۴۴۷	۲۶۹۵	۵۶۹	۴۸۲۹	۷۸۳۳	با سواد
۹	۱۰۷	۲۰	۲۳۰	۶۸۶	۱۳۵	۱۰۷۰	۱۱۸۷	ابتدایی
۱۰	۲۳۶	۳۲	۴۰۹	۸۱۷	۱۸۵	۱۴۴۳	۱۶۸۹	راهنمایی
۴۹	۹۹۳	۵۷	۵۶۶	۹۶۴	۱۹۵	۱۷۸۱	۲۸۲۴	متوسطه
۶	۲۴	۶	۴۳	۶	۰	۵۵	۸۵	پیش دانشگاهی
۳۱	۱۵۰۱	۵	۱۵۶	۱۰۱	۲۹	۲۹۰	۱۸۲۲	عالی
۰	۱۵	۰	۱۹	۴۹	۱۵	۸۳	۹۸	سوادآموزی بزرگسالان
								سایر دوره‌های تحصیلی، دوره تحصیلی نامشخص
۰	۲۱	۰	۲۴	۷۳	۱۰	۱۰۷	۱۲۸	و اظهار نشده
۱۹	۴۴	۰	۱۳۳	۲۹۵	۳۹	۴۶۷	۵۳۰	بی‌سواد
۶۲	۲۲۱۹	۸۰	۱۳۶۵	۲۶۷۳	۵۵۹	۴۶۷۶	۶۹۵۷	مرد
۴۳	۲۱۷۹	۸۰	۱۲۳۸	۲۴۲۷	۵۲۰	۴۲۶۵	۶۴۸۸	با سواد
۹	۱۰۷	۰	۲۲۰	۶۶۶	۱۲۶	۱۰۱۱	۱۱۲۷	ابتدایی
۰	۲۲۴	۲۲	۳۹۵	۷۶۱	۱۸۵	۱۳۶۳	۱۵۸۷	راهنمایی
۲۹	۷۸۰	۴۷	۴۵۷	۸۰۳	۱۵۹	۱۴۶۶	۲۲۷۵	متوسطه
۰	۱۹	۶	۳۸	۰	۰	۴۳	۶۲	پیش دانشگاهی
۵	۱۰۱۹	۵	۹۰	۹۵	۲۵	۲۱۵	۱۲۴۰	عالی
۰	۱۵	۰	۱۹	۴۵	۱۵	۷۹	۹۴	سوادآموزی بزرگسالان
								سایر دوره‌های تحصیلی، دوره تحصیلی نامشخص
۰	۱۴	۰	۲۰	۵۹	۱۰	۸۱	۱۰۲	و اظهار نشده
۱۹	۴۰	۰	۱۲۶	۲۴۵	۳۹	۴۱۰	۴۶۹	بی‌سواد
۶۲	۷۲۴	۳۹	۲۱۶	۳۱۷	۴۹	۶۲۰	۱۴۰۶	زن
۶۲	۷۱۹	۳۹	۲۰۹	۲۶۸	۴۹	۵۶۴	۱۳۴۵	با سواد
۰	۰	۲۰	۱۰	۲۰	۹	۵۹	۵۹	ابتدایی
۱۰	۱۲	۱۰	۱۴	۵۶	۰	۸۰	۱۰۲	راهنمایی
۲۰	۲۱۳	۹	۱۰۹	۱۶۱	۳۶	۳۱۵	۵۴۸	متوسطه
۶	۵	۰	۵	۶	۰	۱۱	۲۳	پیش دانشگاهی
۲۶	۴۸۱	۰	۶۶	۶	۳	۷۵	۵۸۳	عالی
۰	۰	۰	۰	۴	۰	۴	۴	سوادآموزی بزرگسالان
								سایر دوره‌های تحصیلی، دوره تحصیلی نامشخص
۰	۷	۰	۴	۱۴	۰	۱۸	۲۶	و اظهار نشده
۰	۵	۰	۷	۴۹	۰	۵۶	۶۱	بی‌سواد



۲۷- برآورد شاغلان بر حسب جنس، سطح سواد و وضع شغلی (دنباله)

(نقاط روستایی)

اظهار نشده	مزد و حقوق بگیران بخش عمومی	بخش خصوصی				جمع	جمع	جنس و سطح سواد
		کارکنان فامیلی بدون مزد	مزد و حقوق بگیران	کارکنان مستقل	کارفرمایان			
۳۸۹	۱۹۹۷	۱۹۱	۳۱۵۱	۱۰۴۹۹	۱۱۷۸	۱۵۰۲۰	۱۷۴۰۶	مرد و زن
۳۱۴	۱۸۴۷	۱۸۴	۲۶۱۶	۶۷۶۰	۶۴۷	۱۰۲۰۸	۱۲۳۶۸	با سواد
۱۰۶	۲۷۶	۵۶	۸۲۹	۲۷۷۵	۲۲۴	۳۸۸۴	۴۲۶۶	ابتدایی
۷۵	۲۶۸	۹۴	۹۲۲	۱۸۰۸	۱۶۱	۲۹۸۵	۳۳۲۸	راهنمایی
۹۰	۷۷۸	۲۶	۵۹۶	۱۱۸۲	۱۱۴	۱۹۱۸	۲۷۸۷	متوسطه
۰	۴۱	۰	۴۲	۳۲	۳۱	۱۰۵	۱۴۶	پیش دانشگاهی
۲۶	۴۲۱	۹	۶۸	۷۹	۸	۱۶۳	۶۱۱	عالی
۸	۴۲	۰	۱۲۸	۵۹۳	۴۸	۷۶۹	۸۱۹	سوادآموزی بزرگسالان
								سایر دوره‌های تحصیلی، دوره تحصیلی نامشخص
۹	۲۰	۰	۳۲	۲۹۲	۶۰	۳۸۴	۴۱۲	و اظهار نشده
۷۵	۱۵۰	۷	۵۳۴	۳۷۳۹	۵۳۱	۴۸۱۲	۵۰۳۸	بی‌سواد
۳۱۶	۱۶۸۸	۱۴۹	۲۸۹۱	۱۰۰۴۵	۱۱۳۳	۱۴۲۱۹	۱۶۲۲۳	مرد
۲۴۶	۱۵۶۹	۱۴۲	۲۳۶۶	۶۵۱۶	۶۰۸	۹۶۳۲	۱۱۴۴۷	با سواد
۹۴	۲۷۳	۵۶	۸۰۵	۲۷۴۳	۲۱۹	۳۸۲۴	۴۱۹۱	ابتدایی
۷۵	۲۲۱	۶۰	۸۸۳	۱۷۳۹	۱۵۹	۲۸۴۰	۳۱۳۶	راهنمایی
۵۴	۶۸۲	۲۶	۴۹۷	۱۰۸۳	۸۳	۱۶۸۸	۲۴۲۴	متوسطه
۰	۲۱	۰	۸	۲۴	۳۱	۶۳	۸۴	پیش دانشگاهی
۷	۳۱۴	۰	۲۰	۶۴	۸	۹۲	۴۱۳	عالی
۸	۴۲	۰	۱۲۱	۵۷۲	۴۸	۷۴۱	۷۹۱	سوادآموزی بزرگسالان
								سایر دوره‌های تحصیلی، دوره تحصیلی نامشخص
۹	۱۶	۰	۳۲	۲۹۲	۶۰	۳۸۴	۴۰۸	و اظهار نشده
۷۱	۱۱۸	۷	۵۲۵	۳۵۲۹	۵۲۵	۴۵۸۷	۴۷۷۶	بی‌سواد
۷۲	۳۰۹	۴۲	۲۶۰	۴۵۴	۴۵	۸۰۱	۱۱۸۳	زن
۶۸	۲۷۷	۴۲	۲۵۱	۲۴۴	۳۹	۵۷۶	۹۲۱	با سواد
۱۲	۳	۰	۲۳	۳۲	۵	۶۰	۷۵	ابتدایی
۰	۴۷	۳۴	۴۰	۶۹	۳	۱۴۵	۱۹۲	راهنمایی
۳۶	۹۶	۰	۹۹	۱۰۰	۳۱	۲۳۰	۳۶۲	متوسطه
۰	۲۰	۰	۳۴	۸	۰	۴۲	۶۲	پیش دانشگاهی
۱۹	۱۰۷	۹	۴۷	۱۶	۰	۷۱	۱۹۸	عالی
۰	۰	۰	۷	۲۰	۰	۲۷	۲۷	سوادآموزی بزرگسالان
								سایر دوره‌های تحصیلی، دوره تحصیلی نامشخص
۰	۴	۰	۰	۰	۰	۰	۴	و اظهار نشده
۴	۳۲	۰	۹	۲۱۰	۶	۲۲۵	۲۶۲	بی‌سواد

۲۸- جمعیت شاغل یا محصل ۱۰ ساله و بیش تر ساکن بر حسب جنس، سن و محل کار یا تحصیل

جمع					جنس و سن
اظهار نشده	آبادی دیگر	شهر دیگر	همین شهر یا آبادی	جمع	
۷۳۱	۳۰۳۶	۷۰۹۵	۳۰۱۵۲	۴۱۰۱۴	مرد وزن
۱۸۹	۱۲۳۴	۷۱۷	۶۰۳۹	۸۱۷۹ ۱۰-۱۴ ساله
۱۴۸	۶۰۵	۱۸۵۱	۴۰۶۷	۶۶۷۱ ۱۵-۱۹ ساله
۱۰۱	۱۰۷	۱۴۲۰	۱۶۵۶	۳۲۸۴ ۲۰-۲۴ ساله
۵۰	۱۴۴	۷۶۹	۲۳۰۹	۳۲۷۲ ۲۵-۲۹ ساله
۳۸	۱۶۴	۵۸۷	۲۴۶۶	۳۲۵۵ ۳۰-۳۴ ساله
۴۸	۱۶۴	۵۲۷	۲۶۱۴	۳۳۵۳ ۳۵-۳۹ ساله
۳۷	۱۹۴	۵۳۱	۲۵۶۵	۳۳۲۷ ۴۰-۴۴ ساله
۲۸	۲۱۹	۳۶۲	۲۳۹۲	۳۰۰۱ ۴۵-۴۹ ساله
۲۵	۱۰۱	۱۸۲	۱۷۰۹	۲۰۱۷ ۵۰-۵۴ ساله
۱۳	۵۱	۸۸	۱۳۲۸	۱۴۸۰ ۵۵-۵۹ ساله
۱۰	۲۳	۳۱	۸۳۸	۹۰۲ ۶۰-۶۴ ساله
۱۴	۱۳	۱۳	۷۷۸	۸۱۸ ۶۵-۶۹ ساله
۱۳	۱۰	۱۱	۷۹۰	۸۲۴ ۷۰-۷۴ ساله
۱۷	۷	۶	۶۰۱	۶۳۱ ۷۵ ساله و بیش تر
۳۸۹	۱۹۹۶	۴۸۳۴	۲۳۵۷۴	۳۰۷۹۳	مرد
۹۷	۶۴۳	۳۵۴	۳۲۲۱	۴۳۱۵ ۱۰-۱۴ ساله
۶۸	۳۵۲	۹۴۰	۲۳۴۹	۳۷۰۹ ۱۵-۱۹ ساله
۴۳	۸۵	۷۸۱	۱۲۹۲	۲۲۰۱ ۲۰-۲۴ ساله
۳۱	۱۲۱	۶۰۳	۱۹۸۶	۲۷۴۱ ۲۵-۲۹ ساله
۱۹	۱۴۳	۵۱۵	۲۱۶۹	۲۸۴۶ ۳۰-۳۴ ساله
۲۳	۱۳۴	۴۷۱	۲۳۳۳	۲۹۶۱ ۳۵-۳۹ ساله
۲۴	۱۵۰	۵۰۰	۲۲۹۸	۲۹۷۲ ۴۰-۴۴ ساله
۲۰	۱۷۷	۳۴۶	۲۱۷۴	۲۷۱۷ ۴۵-۴۹ ساله
۱۶	۹۱	۱۷۷	۱۵۹۶	۱۸۸۰ ۵۰-۵۴ ساله
۸	۵۰	۸۸	۱۲۶۷	۱۴۱۳ ۵۵-۵۹ ساله
۷	۲۲	۳۰	۷۹۷	۸۵۶ ۶۰-۶۴ ساله
۱۱	۱۲	۱۳	۷۴۲	۷۷۸ ۶۵-۶۹ ساله
۹	۱۰	۱۰	۷۶۵	۷۹۴ ۷۰-۷۴ ساله
۱۳	۶	۶	۵۸۵	۶۱۰ ۷۵ ساله و بیش تر
۳۴۲	۱۰۴۰	۲۲۶۱	۶۵۷۸	۱۰۲۲۱	زن
۹۲	۵۹۱	۳۶۳	۲۸۱۸	۳۸۶۴ ۱۰-۱۴ ساله
۸۰	۲۵۳	۹۱۱	۱۷۱۸	۲۹۶۲ ۱۵-۱۹ ساله
۵۸	۲۲	۶۳۹	۳۶۴	۱۰۸۳ ۲۰-۲۴ ساله
۱۹	۲۳	۱۶۶	۳۲۳	۵۳۱ ۲۵-۲۹ ساله
۱۹	۲۱	۷۲	۲۹۷	۴۰۹ ۳۰-۳۴ ساله
۲۵	۳۰	۵۶	۲۸۱	۳۹۲ ۳۵-۳۹ ساله
۱۳	۴۴	۳۱	۲۶۷	۳۵۵ ۴۰-۴۴ ساله
۸	۴۲	۱۶	۲۱۸	۲۸۴ ۴۵-۴۹ ساله
۹	۱۰	۵	۱۱۳	۱۳۷ ۵۰-۵۴ ساله
۵	۱	۰	۶۱	۶۷ ۵۵-۵۹ ساله
۳	۱	۱	۴۱	۴۶ ۶۰-۶۴ ساله
۳	۱	۰	۳۶	۴۰ ۶۵-۶۹ ساله
۴	۰	۱	۲۵	۳۰ ۷۰-۷۴ ساله
۴	۱	۰	۱۶	۲۱ ۷۵ ساله و بیش تر



۲۸- جمعیت شاغل یا محصل ۱۰ ساله و بیش تر ساکن بر حسب جنس، سن و محل کار یا تحصیل (دنباله)

ساکن در نقاط روستایی					ساکن در نقاط شهری					جنس و سن
اظهار نشده	آبادی دیگر	شهر دیگر	همین آبادی	جمع	اظهار نشده	آبادی دیگر	شهر دیگر	همین شهر	جمع	
۵۷۲	۲۵۰۷	۴۸۴۷	۱۹۴۲۸	۲۷۳۵۴	۱۵۹	۵۲۹	۲۲۴۸	۱۰۷۲۴	۱۳۶۶۰	مرد و زن
۱۵۷	۱۲۲۹	۷۱۳	۳۶۴۸	۵۷۴۷	۳۲	۵	۴	۲۳۹۱	۲۴۳۲ ۱۰ - ۱۴ ساله
۱۱۷	۵۹۳	۱۵۲۶	۲۱۵۹	۴۳۹۵	۳۱	۱۲	۳۲۵	۱۹۰۸	۲۲۷۶ ۱۵ - ۱۹ ساله
۷۲	۸۸	۷۸۱	۹۷۶	۱۹۱۷	۲۹	۱۹	۶۳۹	۶۸۰	۱۳۶۷ ۲۰ - ۲۴ ساله
۳۵	۹۸	۴۶۷	۱۴۲۹	۲۰۲۹	۱۵	۴۶	۳۰۲	۸۸۰	۱۲۴۳ ۲۵ - ۲۹ ساله
۳۰	۱۰۷	۳۶۲	۱۵۵۹	۲۰۵۸	۸	۵۷	۲۲۵	۹۰۷	۱۱۹۷ ۳۰ - ۳۴ ساله
۳۲	۸۲	۲۸۶	۱۵۸۱	۱۹۸۱	۱۶	۸۲	۲۴۱	۱۰۳۳	۱۲۷۲ ۳۵ - ۳۹ ساله
۳۰	۹۳	۲۶۱	۱۵۹۰	۱۹۷۴	۷	۱۰۱	۲۷۰	۹۷۵	۱۳۵۳ ۴۰ - ۴۴ ساله
۲۲	۸۸	۲۱۳	۱۵۶۴	۱۸۸۷	۶	۱۳۱	۱۴۹	۸۲۸	۱۱۱۴ ۴۵ - ۴۹ ساله
۲۰	۵۶	۱۲۸	۱۲۱۵	۱۴۱۹	۵	۴۵	۵۴	۴۹۴	۵۹۸ ۵۰ - ۵۴ ساله
۱۲	۳۷	۶۱	۱۰۷۸	۱۱۸۸	۱	۱۴	۲۷	۲۵۰	۲۹۲ ۵۵ - ۵۹ ساله
۷	۱۷	۲۵	۷۱۱	۷۶۰	۳	۶	۶	۱۲۷	۱۴۲ ۶۰ - ۶۴ ساله
۱۱	۸	۱۱	۶۹۱	۷۲۱	۳	۵	۲	۸۷	۹۷ ۶۵ - ۶۹ ساله
۱۱	۷	۹	۷۰۲	۷۲۹	۲	۳	۲	۸۸	۹۵ ۷۰ - ۷۴ ساله
۱۶	۴	۴	۵۲۵	۵۴۹	۱	۳	۲	۷۶	۸۲ ۷۵ ساله و بیش تر
۳۱۲	۱۵۹۷	۳۲۵۹	۱۶۰۵۱	۲۱۲۱۹	۷۷	۳۹۹	۱۵۷۵	۷۵۲۳	۹۵۷۴	مرد
۷۸	۶۴۰	۳۵۱	۱۹۴۳	۳۰۱۲	۱۹	۳	۳	۱۲۷۸	۱۳۰۳ ۱۰ - ۱۴ ساله
۵۱	۳۴۱	۷۹۷	۱۳۳۵	۲۵۲۴	۱۷	۱۱	۱۴۳	۱۰۱۴	۱۱۸۵ ۱۵ - ۱۹ ساله
۲۹	۶۹	۴۶۹	۷۷۹	۱۳۴۶	۱۴	۱۶	۳۱۲	۵۱۳	۸۵۵ ۲۰ - ۲۴ ساله
۲۶	۸۵	۳۷۵	۱۲۹۵	۱۷۸۱	۵	۳۶	۲۲۸	۶۹۱	۹۶۰ ۲۵ - ۲۹ ساله
۱۸	۹۵	۳۲۳	۱۴۴۸	۱۸۸۴	۱	۴۸	۱۹۲	۷۲۱	۹۶۲ ۳۰ - ۳۴ ساله
۱۷	۷۴	۲۶۱	۱۵۰۵	۱۸۵۷	۶	۶۰	۲۱۰	۸۲۸	۱۱۰۴ ۳۵ - ۳۹ ساله
۲۱	۸۳	۲۴۶	۱۵۲۳	۱۸۷۳	۳	۶۷	۲۵۴	۷۷۵	۱۰۹۹ ۴۰ - ۴۴ ساله
۱۷	۸۳	۲۰۴	۱۴۸۸	۱۷۹۲	۳	۹۴	۱۴۲	۶۸۶	۹۲۵ ۴۵ - ۴۹ ساله
۱۳	۵۵	۱۲۴	۱۱۶۱	۱۳۵۳	۳	۳۶	۵۳	۴۳۵	۵۲۷ ۵۰ - ۵۴ ساله
۸	۳۷	۶۱	۱۰۳۱	۱۱۳۷	۰	۱۳	۲۷	۲۳۶	۲۷۶ ۵۵ - ۵۹ ساله
۵	۱۶	۲۴	۶۸۲	۷۲۷	۲	۶	۶	۱۱۵	۱۲۹ ۶۰ - ۶۴ ساله
۹	۸	۱۱	۶۶۲	۶۹۰	۲	۴	۲	۸۰	۸۸ ۶۵ - ۶۹ ساله
۸	۷	۹	۶۸۳	۷۰۷	۱	۳	۱	۸۲	۸۷ ۷۰ - ۷۴ ساله
۱۲	۴	۴	۵۱۶	۵۳۶	۱	۲	۲	۶۹	۷۴ ۷۵ ساله و بیش تر
۲۶۰	۹۱۰	۱۵۸۸	۳۳۷۷	۶۱۳۵	۸۲	۱۳۰	۶۷۳	۳۲۰۱	۴۰۸۶	زن
۷۹	۵۸۹	۳۶۲	۱۷۰۵	۲۷۳۵	۱۳	۲	۱	۱۱۱۳	۱۱۲۹ ۱۰ - ۱۴ ساله
۶۶	۲۵۲	۷۲۹	۸۲۴	۱۸۷۱	۱۴	۱	۱۸۲	۸۹۴	۱۰۹۱ ۱۵ - ۱۹ ساله
۴۳	۱۹	۳۱۲	۱۹۷	۵۷۱	۱۵	۳	۳۲۷	۱۶۷	۵۱۲ ۲۰ - ۲۴ ساله
۹	۱۳	۹۲	۱۳۴	۲۴۸	۱۰	۱۰	۷۴	۱۸۹	۲۸۳ ۲۵ - ۲۹ ساله
۱۲	۱۲	۳۹	۱۱۱	۱۷۴	۷	۹	۳۳	۱۸۶	۲۳۵ ۳۰ - ۳۴ ساله
۱۵	۸	۲۵	۷۶	۱۲۴	۱۰	۲۲	۳۱	۲۰۵	۲۶۸ ۳۵ - ۳۹ ساله
۹	۱۰	۱۵	۶۷	۱۰۱	۴	۳۴	۱۶	۲۰۰	۲۵۴ ۴۰ - ۴۴ ساله
۵	۵	۹	۷۶	۹۵	۳	۳۷	۷	۱۴۲	۱۸۹ ۴۵ - ۴۹ ساله
۷	۱	۴	۵۴	۶۶	۲	۹	۱	۵۹	۷۱ ۵۰ - ۵۴ ساله
۴	۰	۰	۴۷	۵۱	۱	۱	۰	۱۴	۱۶ ۵۵ - ۵۹ ساله
۲	۱	۱	۲۹	۳۳	۱	۰	۰	۱۲	۱۳ ۶۰ - ۶۴ ساله
۲	۰	۰	۲۹	۳۱	۱	۱	۰	۷	۹ ۶۵ - ۶۹ ساله
۳	۰	۰	۱۹	۲۲	۱	۰	۱	۶	۸ ۷۰ - ۷۴ ساله
۴	۰	۰	۹	۱۳	۰	۱	۰	۷	۸ ۷۵ ساله و بیش تر

۲۹- برآورد جمعیت بیکار بر حسب جنس، سن و سطح سواد (کل)

باسواد				جمع	جنس و سن
متوسطه	راهنمایی	ابتدایی	جمع		
۲۴۰۳	۱۹۱۵	۹۸۷	۶۱۷۰	۶۳۹۴	مرد وزن
۵۸۴	۶۶۹	۱۸۲	۱۵۴۰	۱۵۶۴ ۱۰-۱۹ ساله
۱۰۰۰	۶۶۳	۲۵۶	۲۳۳۴	۲۳۵۴ ۲۰-۲۴ ساله
۵۰۶	۲۹۲	۲۴۰	۱۲۸۵	۱۳۰۷ ۲۵-۲۹ ساله
۳۱۳	۲۹۲	۳۰۸	۱۰۱۱	۱۱۶۹ ۳۰ ساله و بیش تر
۱۴۸۳	۱۳۷۰	۷۱۵	۳۹۵۲	۴۱۴۲	مرد
۳۵۵	۴۲۱	۱۲۲	۹۳۰	۹۴۸ ۱۰-۱۹ ساله
۶۰۲	۵۰۳	۲۰۳	۱۴۹۱	۱۵۰۴ ۲۰-۲۴ ساله
۳۲۸	۲۲۱	۱۶۴	۸۰۹	۸۲۶ ۲۵-۲۹ ساله
۸۶	۱۱۱	۸۹	۳۲۵	۳۵۱ ۳۰-۳۴ ساله
۶۹	۱۰۵	۸۴	۲۷۸	۳۱۰ ۳۵-۴۴ ساله
۴۴	۱۰	۵۵	۱۱۹	۲۰۳ ۴۵ ساله و بیش تر
۹۲۰	۵۴۵	۲۷۲	۲۲۱۸	۲۲۵۲	زن
۲۳۰	۲۴۸	۶۱	۶۱۰	۶۱۶ ۱۰-۱۹ ساله
۳۹۸	۱۶۰	۵۳	۸۴۳	۸۵۰ ۲۰-۲۴ ساله
۱۷۷	۷۱	۷۶	۴۷۶	۴۸۱ ۲۵-۲۹ ساله
۱۱۴	۶۷	۸۱	۲۸۹	۳۰۵ ۳۰ ساله و بیش تر

بی سواد	باسواد				جنس و سن
	سایر دوره‌های تحصیلی، دوره تحصیلی نامشخص و اظهار نشده	سوادآموزی بزرگسالان	عالی	پیش دانشگاهی	
۲۲۴	۸۳	۷۷	۴۷۶	۲۲۹	مرد وزن
۲۴	۳۴	۱۵	۱۲	۴۳ ۱۰-۱۹ ساله
۲۰	۳۳	۳۴	۲۱۰	۱۳۸ ۲۰-۲۴ ساله
۲۲	۶	۶	۱۹۳	۴۱ ۲۵-۲۹ ساله
۱۵۸	۱۰	۲۲	۶۱	۶ ۳۰ ساله و بیش تر
۱۹۰	۴۶	۶۳	۲۱۶	۵۹	مرد
۱۸	۸	۱۵	۰	۱۰ ۱۰-۱۹ ساله
۱۳	۲۸	۲۷	۹۵	۳۳ ۲۰-۲۴ ساله
۱۷	۰	۰	۸۵	۱۱ ۲۵-۲۹ ساله
۲۶	۰	۱۲	۲۲	۶ ۳۰-۳۴ ساله
۳۲	۱۰	۵	۶	۰ ۳۵-۴۴ ساله
۸۴	۰	۴	۷	۰ ۴۵ ساله و بیش تر
۳۴	۳۷	۱۴	۲۶۰	۱۷۰	زن
۶	۲۶	۰	۱۲	۳۴ ۱۰-۱۹ ساله
۷	۵	۷	۱۱۵	۱۰۵ ۲۰-۲۴ ساله
۵	۶	۶	۱۰۸	۳۱ ۲۵-۲۹ ساله
۱۶	۰	۱	۲۶	۰ ۳۰ ساله و بیش تر



۲۹- برآورد جمعیت بیکار بر حسب جنس، سن و سطح سواد (دنباله)

باسواد				جمع	جنس و سن
متوسطه	راهنمایی	ابتدایی	جمع		
۷۷۷	۳۰۷	۶۹	۱۵۲۷	۱۵۶۱	مرد وزن
۲۰۹	۶۹	۹	۳۱۸	۳۱۹ ۱۰-۱۹ ساله
۳۴۸	۱۱۳	۱۰	۶۳۸	۶۴۲ ۲۰-۲۴ ساله
۱۲۰	۴۴	۱۲	۳۲۶	۳۲۷ ۲۵-۲۹ ساله
۱۰۰	۸۱	۳۸	۲۴۵	۲۷۳ ۳۰ ساله و بیش تر
۵۲۸	۲۶۲	۶۹	۱۰۱۷	۱۰۴۸	مرد
۱۳۰	۵۷	۹	۲۰۵	۲۰۵ ۱۰-۱۹ ساله
۲۴۹	۸۷	۱۰	۴۱۶	۴۱۹ ۲۰-۲۴ ساله
۷۵	۴۴	۱۲	۲۰۱	۲۰۲ ۲۵-۲۹ ساله
۲۷	۳۷	۱۴	۸۲	۸۶ ۳۰-۳۴ ساله
۳۱	۲۸	۱۶	۷۵	۷۷ ۳۵-۴۴ ساله
۱۷	۱۰	۸	۳۸	۵۹ ۴۵ ساله و بیش تر
۲۴۹	۴۶	۰	۵۱۰	۵۱۳	زن
۷۹	۱۲	۰	۱۱۳	۱۱۴ ۱۰-۱۹ ساله
۹۹	۲۷	۰	۲۲۲	۲۲۳ ۲۰-۲۴ ساله
۴۵	۰	۰	۱۲۵	۱۲۵ ۲۵-۲۹ ساله
۲۶	۷	۰	۵۰	۵۱ ۳۰ ساله و بیش تر

بی سواد	باسواد				جنس و سن
	سایر دوره‌های تحصیلی، دوره تحصیلی نامشخص و اظهار نشده	سوادآموزی بزرگسالان	عالی	پیش دانشگاهی	
۳۴	۱۰	۹	۳۰۶	۴۸	مرد وزن
۱	۵	۰	۵	۲۱ ۱۰-۱۹ ساله
۴	۵	۵	۱۳۸	۱۹ ۲۰-۲۴ ساله
۱	۰	۰	۱۴۱	۸ ۲۵-۲۹ ساله
۲۸	۰	۴	۲۲	۰ ۳۰ ساله و بیش تر
۳۱	۰	۹	۱۲۶	۲۳	مرد
۰	۰	۰	۰	۱۰ ۱۰-۱۹ ساله
۳	۰	۵	۵۶	۹ ۲۰-۲۴ ساله
۱	۰	۰	۶۶	۴ ۲۵-۲۹ ساله
۴	۰	۰	۵	۰ ۳۰-۳۴ ساله
۲	۰	۰	۰	۰ ۳۵-۴۴ ساله
۲۱	۰	۴	۰	۰ ۴۵ ساله و بیش تر
۳	۱۰	۰	۱۸۰	۲۶	زن
۱	۵	۰	۵	۱۲ ۱۰-۱۹ ساله
۱	۵	۰	۸۲	۱۰ ۲۰-۲۴ ساله
۰	۰	۰	۷۵	۵ ۲۵-۲۹ ساله
۱	۰	۰	۱۷	۰ ۳۰ ساله و بیش تر

۲۹- برآورد جمعیت بیکار بر حسب جنس، سن و سطح سواد (دنباله)

باسواد				جمع	جنس و سن
متوسطه	راهنمایی	ابتدایی	جمع		
۱۶۲۶	۱۶۰۸	۹۱۸	۴۶۴۳	۴۸۳۳	مرد وزن
۳۷۶	۶۰۰	۱۷۴	۱۲۲۲	۱۲۴۵ ۱۰-۱۹ ساله
۶۵۲	۵۴۹	۲۴۶	۱۶۹۶	۱۷۱۲ ۲۰-۲۴ ساله
۳۸۶	۲۴۸	۲۲۷	۹۵۹	۹۸۰ ۲۵-۲۹ ساله
۲۱۳	۲۱۰	۲۷۱	۷۶۶	۸۹۶ ۳۰ ساله و بیش تر
۹۵۶	۱۱۰۸	۶۴۶	۲۹۳۵	۳۰۹۴	مرد
۲۲۵	۳۶۵	۱۱۳	۷۲۵	۷۴۳ ۱۰-۱۹ ساله
۳۵۳	۴۱۶	۱۹۳	۱۰۷۵	۱۰۸۵ ۲۰-۲۴ ساله
۲۵۳	۱۷۷	۱۵۱	۶۰۸	۶۲۴ ۲۵-۲۹ ساله
۵۹	۷۴	۷۵	۲۴۳	۲۶۵ ۳۰-۳۴ ساله
۳۸	۷۷	۶۸	۲۰۳	۲۳۳ ۳۵-۴۴ ساله
۲۷	.	۴۷	۸۱	۱۴۴ ۴۵ ساله و بیش تر
۶۷۱	۵۰۰	۲۷۲	۱۷۰۸	۱۷۳۹	زن
۱۵۱	۲۳۶	۶۱	۴۹۷	۵۰۲ ۱۰-۱۹ ساله
۲۹۹	۱۳۳	۵۳	۶۲۱	۶۲۷ ۲۰-۲۴ ساله
۱۳۲	۷۱	۷۶	۳۵۱	۳۵۶ ۲۵-۲۹ ساله
۸۹	۶۰	۸۱	۲۳۹	۲۵۴ ۳۰ ساله و بیش تر

بی سواد	باسواد				جنس و سن
	سایر دوره‌های تحصیلی، دوره تحصیلی نامشخص و اظهار نشده	سوادآموزی بزرگسالان	عالی	پیش دانشگاهی	
۱۹۰	۷۳	۶۸	۱۷۰	۱۸۰	مرد وزن
۲۳	۲۸	۱۵	۷	۲۲ ۱۰-۱۹ ساله
۱۶	۲۸	۲۹	۷۲	۱۱۹ ۲۰-۲۴ ساله
۲۱	۶	۶	۵۲	۳۳ ۲۵-۲۹ ساله
۱۳۰	۱۰	۱۸	۳۹	۶ ۳۰ ساله و بیش تر
۱۵۹	۴۶	۵۴	۸۹	۳۶	مرد
۱۸	۸	۱۵ ۱۰-۱۹ ساله
۱۰	۲۸	۲۲	۳۹	۲۳ ۲۰-۲۴ ساله
۱۶	.	.	۲۰	۷ ۲۵-۲۹ ساله
۲۲	.	۱۲	۱۸	۶ ۳۰-۳۴ ساله
۳۰	۱۰	۵	۶ ۳۵-۴۴ ساله
۶۳	.	.	۷ ۴۵ ساله و بیش تر
۳۱	۲۷	۱۴	۸۰	۱۴۴	زن
۵	۲۰	.	۷	۲۲ ۱۰-۱۹ ساله
۶	.	۷	۳۳	۹۶ ۲۰-۲۴ ساله
۵	۶	۶	۳۲	۲۶ ۲۵-۲۹ ساله
۱۵	.	۱	۸ ۳۰ ساله و بیش تر

۳۰- برآورد جمعیت بیکار دارای تحصیلات عالی بر حسب گروه‌های عمده رشته تحصیلی و دوره تحصیلی (کل)

جنس و گروه‌های عمده رشته تحصیلی	جمع	فوق دیپلم	لیسانس	فوق لیسانس ^(۱)	دکترا	اظهار نشده
مرد و زن	۴۷۶	۱۹۱	۲۷۹	۶	.	.
علوم تربیتی	۲۱	۱۶	۵	.	.	.
علوم انسانی و هنر	۹۱	۱۴	۷۱	۶	.	.
علوم اجتماعی، بازرگانی و حقوق	۶۶	۹	۵۷	.	.	.
علوم، ریاضیات و محاسبات	۷۷	۹	۶۸	.	.	.
مهندسی، تولید و ساخت	۱۵۲	۱۱۲	۳۹	.	.	.
کشاورزی و دامپزشکی	۱۸	۸	۱۰	.	.	.
بهداشت و رفاه (بهبودی)	۱۸	.	۱۸	.	.	.
خدمات	۱۳	۱۳
نامشخص و اظهار نشده	۱۹	۱۰	۱۰	.	.	.
مرد	۲۱۶	۱۲۶	۸۴	۶	.	.
علوم تربیتی
علوم انسانی و هنر	۳۰	۷	۱۷	۶	.	.
علوم اجتماعی، بازرگانی و حقوق	۲۱	۵	۱۶	.	.	.
علوم، ریاضیات و محاسبات	۲۱	۵	۱۷	.	.	.
مهندسی، تولید و ساخت	۱۱۹	۹۰	۲۹	.	.	.
کشاورزی و دامپزشکی	۱۴	۸	۶	.	.	.
بهداشت و رفاه (بهبودی)
خدمات	۶	۶
نامشخص و اظهار نشده	۵	۵
زن	۲۶۰	۶۵	۱۹۵	.	.	.
علوم تربیتی	۲۱	۱۶	۵	.	.	.
علوم انسانی و هنر	۶۱	۷	۵۴	.	.	.
علوم اجتماعی، بازرگانی و حقوق	۴۶	۵	۴۱	.	.	.
علوم، ریاضیات و محاسبات	۵۶	۵	۵۲	.	.	.
مهندسی، تولید و ساخت	۳۳	۲۲	۱۱	.	.	.
کشاورزی و دامپزشکی	۵	.	۵	.	.	.
بهداشت و رفاه (بهبودی)	۱۸	.	۱۸	.	.	.
خدمات	۷	۷
نامشخص و اظهار نشده	۱۴	۵	۱۰	.	.	.



۳۰- برآورد جمعیت بیکار دارای تحصیلات عالی بر حسب گروه‌های عمده رشته تحصیلی و دوره تحصیلی (دنباله)

(نقاط شهری)

جنس و گروه‌های عمده رشته تحصیلی	جمع	فوق دیپلم	لیسانس	فوق لیسانس ^(۱)	دکترا	اظهار نشده
مرد و زن	۳۰۶	۱۱۳	۱۹۴	.	.	.
علوم تربیتی	۱۴	۹	۵	.	.	.
علوم انسانی و هنر	۳۹	۱	۲۸	.	.	.
علوم اجتماعی، بازرگانی و حقوق	۴۷	۹	۳۷	.	.	.
علوم، ریاضیات و محاسبات	۵۱	۹	۴۱	.	.	.
مهندسی، تولید و ساخت	۱۱۴	۷۵	۳۹	.	.	.
کشاورزی و دامپزشکی	۵	.	۵	.	.	.
بهداشت و رفاه (بهبودی)	۱۸	.	۱۸	.	.	.
خدمات
نامشخص و اظهار نشده	۱۹	۱۰	۱۰	.	.	.
مرد	۱۲۶	۷۴	۵۳	.	.	.
علوم تربیتی
علوم انسانی و هنر	۱۰	.	۱۰	.	.	.
علوم اجتماعی، بازرگانی و حقوق	۹	۵	۵	.	.	.
علوم، ریاضیات و محاسبات	۱۴	۵	۹	.	.	.
مهندسی، تولید و ساخت	۸۸	۵۹	۲۹	.	.	.
کشاورزی و دامپزشکی
بهداشت و رفاه (بهبودی)
خدمات
نامشخص و اظهار نشده	۵	۵
زن	۱۸۰	۳۹	۱۴۱	.	.	.
علوم تربیتی	۱۴	۹	۵	.	.	.
علوم انسانی و هنر	۲۹	۱	۲۸	.	.	.
علوم اجتماعی، بازرگانی و حقوق	۳۷	۵	۳۳	.	.	.
علوم، ریاضیات و محاسبات	۳۷	۵	۳۲	.	.	.
مهندسی، تولید و ساخت	۲۶	۱۵	۱۱	.	.	.
کشاورزی و دامپزشکی	۵	.	۵	.	.	.
بهداشت و رفاه (بهبودی)	۱۸	.	۱۸	.	.	.
خدمات
نامشخص و اظهار نشده	۱۴	۵	۱۰	.	.	.



۳۰- برآورد جمعیت بیکار دارای تحصیلات عالی بر حسب گروه‌های عمده رشته تحصیلی و دوره تحصیلی (دنباله)

(نقاط روستایی)

جنس و گروه‌های عمده رشته تحصیلی	جمع	فوق دیپلم	لیسانس	فوق لیسانس ^(۱)	دکتر	اظهار نشده
مرد و زن	۱۷۰	۷۸	۸۵	۶	.	.
علوم تربیتی	۷	۷
علوم انسانی و هنر	۵۳	۱۴	۳۳	۶	.	.
علوم اجتماعی، بازرگانی و حقوق	۲۰	.	۲۰	.	.	.
علوم، ریاضیات و محاسبات	۲۷	.	۲۷	.	.	.
مهندسی، تولید و ساخت	۳۸	۳۸
کشاورزی و دامپزشکی	۱۴	۸	۶	.	.	.
بهداشت و رفاه (بهبودی)
خدمات	۱۳	۱۳
نامشخص و اظهار نشده
مرد	۸۹	۵۲	۳۱	۶	.	.
علوم تربیتی
علوم انسانی و هنر	۲۰	۷	۷	۶	.	.
علوم اجتماعی، بازرگانی و حقوق	۱۱	.	۱۱	.	.	.
علوم، ریاضیات و محاسبات	۷	.	۷	.	.	.
مهندسی، تولید و ساخت	۳۱	۳۱
کشاورزی و دامپزشکی	۱۴	۸	۶	.	.	.
بهداشت و رفاه (بهبودی)
خدمات	۶	۶
نامشخص و اظهار نشده
زن	۸۰	۲۶	۵۴	.	.	.
علوم تربیتی	۷	۷
علوم انسانی و هنر	۳۳	۷	۲۶	.	.	.
علوم اجتماعی، بازرگانی و حقوق	۸	.	۸	.	.	.
علوم، ریاضیات و محاسبات	۲۰	.	۲۰	.	.	.
مهندسی، تولید و ساخت	۷	۷
کشاورزی و دامپزشکی
بهداشت و رفاه (بهبودی)
خدمات	۷	۷
نامشخص و اظهار نشده

(۱) شامل دکترای حرفه‌ای نیز می‌باشد.

۳۱- جمعیت ۱۰ ساله و بیش تر بر حسب سن، جنس و وضع زناشویی

اظهار نشده	هرگز ازدواج نکرده	مرد					جمع	جمع	سن
		حداقل یکبار ازدواج کرده							
		اظهار نشده	بی همسر		دارای همسر	جمع			
بر اثر طلاق	بر اثر فوت همسر								
۳۳۴	۱۶۳۵۴	۹	۱۹۱	۸۵۳	۲۴۰۲۱	۲۵۰۷۴	۴۱۷۵۲	۸۵۶۶۰	کل
۱۲۱	۴۴۳۴	۰	۴	۳	۳۴	۴۱	۴۵۹۶	۸۸۹۴ ۱۰ - ۱۴ ساله
۹۹	۵۴۴۲	۱	۴	۴	۸۷	۹۶	۵۶۳۷	۱۱۳۰۴ ۱۵ - ۱۹ ساله
۶۰	۳۶۵۴	۳	۵	۴	۸۱۷	۸۲۹	۴۵۴۳	۹۷۶۶ ۲۰ - ۲۴ ساله
۲۱	۱۷۲۴	۲	۲۳	۱	۲۱۹۷	۲۲۲۳	۳۹۶۸	۸۲۸۷ ۲۵ - ۲۹ ساله
۵	۵۶۵	۲	۲۶	۱۰	۲۸۰۸	۲۸۴۶	۳۴۱۶	۷۳۲۱ ۳۰ - ۳۴ ساله
۳	۲۲۳	۰	۲۰	۵	۳۱۲۱	۳۱۴۶	۳۳۷۲	۷۰۹۶ ۳۵ - ۳۹ ساله
۰	۱۳۵	۱	۲۹	۱۰	۳۲۰۳	۳۲۴۳	۳۳۷۸	۶۷۲۲ ۴۰ - ۴۴ ساله
۱	۸۲	۰	۱۹	۲۴	۲۹۸۳	۳۰۲۶	۳۱۰۹	۶۲۰۴ ۴۵ - ۴۹ ساله
۱	۲۸	۰	۱۶	۳۲	۲۳۱۷	۲۳۶۵	۲۳۹۴	۴۸۷۰ ۵۰ - ۵۴ ساله
۲	۱۲	۰	۱۱	۴۶	۱۸۰۱	۱۸۵۸	۱۸۷۲	۳۹۰۸ ۵۵ - ۵۹ ساله
۴	۱۲	۰	۱۰	۶۵	۱۱۹۳	۱۲۶۸	۱۲۸۴	۲۷۳۶ ۶۰ - ۶۴ ساله
۷	۴۳	۰	۲۴	۶۴۹	۳۴۶۰	۴۱۳۳	۴۱۸۳	۸۴۵۲ ۶۵ ساله و بیش تر
۶۳	۴۷۵۵	۱	۴۹	۱۶۹	۷۳۱۴	۷۵۳۳	۱۲۳۵۱	۲۴۵۶۰	ساکن در نقاط شهری
۳۰	۱۲۹۳	۰	۰	۰	۹	۹	۱۳۳۲	۲۵۰۳ ۱۰ - ۱۴ ساله
۲۲	۱۵۳۰	۰	۱	۱	۲۴	۲۶	۱۵۷۸	۳۱۶۳ ۱۵ - ۱۹ ساله
۷	۱۱۷۵	۰	۲	۱	۲۷۶	۲۷۹	۱۴۶۱	۳۰۲۰ ۲۰ - ۲۴ ساله
۱	۴۶۲	۰	۴	۷۷۳	۷۷۳	۷۷۷	۱۲۴۰	۲۵۹۷ ۲۵ - ۲۹ ساله
۰	۱۳۸	۰	۸	۳	۹۴۵	۹۵۶	۱۰۹۴	۲۳۳۶ ۳۰ - ۳۴ ساله
۰	۶۴	۰	۵	۱۱۴۹	۱۱۵۴	۱۱۵۴	۱۲۱۸	۲۴۶۲ ۳۵ - ۳۹ ساله
۰	۴۴	۱	۸	۳	۱۱۸۸	۱۲۰۰	۱۲۴۴	۲۴۲۱ ۴۰ - ۴۴ ساله
۰	۲۲	۰	۴	۹	۱۰۴۱	۱۰۵۴	۱۰۷۶	۲۰۲۲ ۴۵ - ۴۹ ساله
۰	۹	۰	۷	۱۳	۷۲۶	۷۴۶	۷۵۵	۱۳۷۲ ۵۰ - ۵۴ ساله
۰	۵	۰	۵	۷	۴۵۸	۴۷۰	۴۷۵	۸۶۰ ۵۵ - ۵۹ ساله
۲	۲	۰	۲	۱۵	۲۴۳	۲۶۰	۲۶۴	۵۲۸ ۶۰ - ۶۴ ساله
۱	۱۱	۰	۳	۱۱۷	۴۸۲	۶۰۲	۶۱۴	۱۳۷۶ ۶۵ ساله و بیش تر
۲۶۱	۱۱۵۹۹	۸	۱۴۲	۶۸۴	۱۶۷۰۷	۱۷۵۴۱	۲۹۴۰۱	۶۱۱۰۰	ساکن در نقاط روستایی ...
۹۱	۳۱۴۱	۰	۴	۳	۲۵	۳۲	۳۲۶۴	۶۳۹۱ ۱۰ - ۱۴ ساله
۷۷	۳۹۱۲	۱	۳	۳	۶۳	۷۰	۴۰۵۹	۸۱۴۱ ۱۵ - ۱۹ ساله
۵۳	۲۴۷۹	۳	۳	۳	۵۴۱	۵۵۰	۳۰۸۲	۶۷۴۶ ۲۰ - ۲۴ ساله
۲۰	۱۲۶۲	۲	۱۹	۱	۱۴۲۴	۱۴۴۶	۲۷۲۸	۵۷۹۰ ۲۵ - ۲۹ ساله
۵	۴۲۷	۲	۱۸	۷	۱۸۶۳	۱۸۹۰	۲۳۲۲	۵۰۸۵ ۳۰ - ۳۴ ساله
۳	۱۵۹	۰	۱۵	۵	۱۹۷۲	۱۹۹۲	۲۱۵۴	۴۶۳۴ ۳۵ - ۳۹ ساله
۰	۹۱	۰	۲۱	۷	۲۰۱۵	۲۰۴۳	۲۱۳۴	۴۳۰۱ ۴۰ - ۴۴ ساله
۱	۶۰	۰	۱۵	۱۵	۱۹۴۲	۱۹۷۲	۲۰۳۳	۴۱۸۲ ۴۵ - ۴۹ ساله
۱	۱۹	۰	۹	۱۹	۱۵۹۱	۱۶۱۹	۱۶۳۹	۳۴۹۸ ۵۰ - ۵۴ ساله
۲	۷	۰	۶	۳۹	۱۳۴۳	۱۳۸۸	۱۳۹۷	۳۰۴۸ ۵۵ - ۵۹ ساله
۲	۱۰	۰	۸	۵۰	۹۵۰	۱۰۰۸	۱۰۲۰	۲۲۰۸ ۶۰ - ۶۴ ساله
۶	۳۲	۰	۲۱	۵۳۲	۲۹۷۸	۳۵۳۱	۳۵۶۹	۷۰۷۶ ۶۵ ساله و بیش تر



۳۱- جمعیت ۱۰ ساله و بیش تر بر حسب سن، جنس و وضع زناشویی (دنباله)

اظهار نشده	هرگز ازدواج نکرده	زن					جمع	سن
		حداقل یکبار ازدواج کرده						
		اظهار نشده	بی همسر		دارای همسر	جمع		
بر اثر فوت همسر	بر اثر طلاق							
۳۵۱	۱۵۲۳۸	۳۵	۲۳۶	۳۵۴۶	۲۴۵۰۲	۲۸۳۱۹	۴۳۹۰۸	کل
۱۰۵	۴۱۳۴	۳	۳	۱	۵۲	۵۹	۴۲۹۸ ۱۰-۱۴ ساله
۹۵	۴۸۱۳	۹	۶	۲	۷۴۲	۷۵۹	۵۶۶۷ ۱۵-۱۹ ساله
۶۰	۳۰۰۵	۸	۱۶	۸	۲۱۲۶	۲۱۵۸	۵۲۲۳ ۲۰-۲۴ ساله
۳۱	۱۵۶۹	۱	۳۶	۲۳	۲۷۵۹	۲۸۱۹	۴۴۱۹ ۲۵-۲۹ ساله
۱۷	۸۱۵	۲	۲۶	۳۵	۳۰۱۰	۳۰۷۳	۳۹۰۵ ۳۰-۳۴ ساله
۸	۴۸۲	۳	۳۶	۵۸	۳۱۳۷	۳۲۳۴	۳۷۲۴ ۳۵-۳۹ ساله
۴	۲۳۱	۳	۳۰	۱۱۰	۲۹۶۶	۳۱۰۹	۳۳۴۴ ۴۰-۴۴ ساله
۴	۱۱۱	۲	۱۶	۱۵۵	۲۸۰۷	۲۹۸۰	۳۰۹۵ ۴۵-۴۹ ساله
۳	۳۶	۰	۲۱	۲۵۰	۲۱۶۶	۲۴۳۷	۲۴۷۶ ۵۰-۵۴ ساله
۳	۱۷	۰	۸	۳۳۴	۱۶۷۴	۲۰۱۶	۲۰۳۶ ۵۵-۵۹ ساله
۲	۸	۰	۱۴	۲۸۴	۱۰۴۴	۱۴۴۲	۱۴۵۲ ۶۰-۶۴ ساله
۱۹	۱۷	۴	۲۴	۲۱۸۶	۲۰۱۹	۴۲۳۳	۴۲۶۹ ۶۵ ساله و بیش تر
۶۳	۳۸۸۵	۱۰	۸۲	۸۳۱	۷۳۳۸	۸۲۶۱	۱۲۲۰۹	ساکن در نقاط شهری
۲۸	۱۱۳۷	۰	۰	۰	۶	۶	۱۱۷۱ ۱۰-۱۴ ساله
۱۵	۱۳۵۳	۵	۲	۰	۲۱۰	۲۱۷	۱۵۸۵ ۱۵-۱۹ ساله
۸	۷۹۱	۴	۶	۳	۷۴۷	۷۶۰	۱۵۵۹ ۲۰-۲۴ ساله
۲	۳۲۸	۰	۱۰	۶	۱۰۱۱	۱۰۲۷	۱۳۵۷ ۲۵-۲۹ ساله
۱	۱۱۰	۰	۷	۱۴	۱۰۱۰	۱۰۳۱	۱۱۴۲ ۳۰-۳۴ ساله
۳	۸۳	۰	۱۳	۲۰	۱۱۲۵	۱۱۵۸	۱۲۴۴ ۳۵-۳۹ ساله
۱	۴۴	۰	۱۱	۴۴	۱۰۷۷	۱۱۳۲	۱۱۷۷ ۴۰-۴۴ ساله
۰	۱۹	۰	۶	۴۴	۸۷۷	۹۲۷	۹۴۶ ۴۵-۴۹ ساله
۱	۱۱	۰	۱۰	۶۲	۵۳۳	۶۰۵	۶۱۷ ۵۰-۵۴ ساله
۱	۴	۰	۱	۸۵	۲۹۴	۳۸۰	۳۸۵ ۵۵-۵۹ ساله
۰	۳	۰	۵	۸۳	۱۷۳	۲۶۱	۲۶۴ ۶۰-۶۴ ساله
۳	۲	۱	۱۱	۴۷۰	۲۷۵	۷۵۷	۷۶۲ ۶۵ ساله و بیش تر
۲۸۸	۱۱۳۵۳	۲۵	۱۵۴	۲۷۱۵	۱۷۱۶۴	۲۰۰۵۸	۳۱۶۹۹	ساکن در نقاط روستایی
۷۷	۲۹۹۷	۳	۳	۱	۴۶	۵۳	۳۱۲۷ ۱۰-۱۴ ساله
۸۰	۳۴۶۰	۴	۴	۲	۵۳۲	۵۴۲	۴۰۸۲ ۱۵-۱۹ ساله
۵۲	۲۲۱۴	۴	۱۰	۵	۱۳۷۹	۱۳۹۸	۳۶۶۴ ۲۰-۲۴ ساله
۲۹	۱۲۴۱	۱	۲۶	۱۷	۱۷۴۸	۱۷۹۲	۳۰۶۲ ۲۵-۲۹ ساله
۱۶	۷۰۵	۲	۱۹	۲۱	۲۰۰۰	۲۰۴۲	۲۷۶۳ ۳۰-۳۴ ساله
۵	۳۹۹	۳	۲۳	۳۸	۲۰۱۲	۲۰۷۶	۲۴۸۰ ۳۵-۳۹ ساله
۳	۱۸۷	۳	۱۹	۶۶	۱۸۸۹	۱۹۷۷	۲۱۶۷ ۴۰-۴۴ ساله
۴	۹۲	۲	۱۰	۱۱۱	۱۹۳۰	۲۰۵۳	۲۱۴۹ ۴۵-۴۹ ساله
۲	۲۵	۰	۱۱	۱۸۸	۱۶۳۳	۱۸۳۲	۱۸۵۹ ۵۰-۵۴ ساله
۲	۱۳	۰	۷	۲۴۹	۱۳۸۰	۱۶۳۶	۱۶۵۱ ۵۵-۵۹ ساله
۲	۵	۰	۹	۳۰۱	۸۷۱	۱۱۸۱	۱۱۸۸ ۶۰-۶۴ ساله
۱۶	۱۵	۳	۱۳	۱۷۱۶	۱۷۴۴	۳۴۷۶	۳۵۰۷ ۶۵ ساله و بیش تر

۳۲- جمعیت ۱۰ ساله و بیش تر بر حسب جنس، سن، وضع سواد و وضع زناشویی (کل)

اظهار نشده	با سواد				جمع	جنس و سن
	هرگز ازدواج نکرده	بی همسر		دارای همسر		
		برائتر طلاق	برائتر فوت همسر			
۶۲۷	۳۰۴۹۸	۲۸۵	۶۵۶	۳۲۵۵۴	۶۴۶۲۰	مرد وزن
۲۹۶	۱۵۸۵۹	۱۲۶	۱۹۲	۱۷۲۸۱	۳۳۷۵۴	مرد
۱۱۶	۴۳۹۴	۴	۳	۳۴	۴۵۵۱ ۱۰-۱۴ ساله
۹۱	۵۳۴۸	۴	۳	۸۴	۵۵۳۰ ۱۵-۱۹ ساله
۵۵	۳۵۷۸	۵	۳	۸۰۰	۴۴۴۱ ۲۰-۲۴ ساله
۲۱	۱۶۵۰	۲۱	۱	۲۰۹۵	۳۷۸۸ ۲۵-۲۹ ساله
۷	۵۰۹	۲۲	۸	۲۵۹۱	۳۱۳۷ ۳۰-۳۴ ساله
۲	۱۹۲	۱۲	۴	۲۸۵۱	۳۰۶۱ ۳۵-۳۹ ساله
۰	۹۸	۲۱	۷	۲۸۱۲	۲۹۳۸ ۴۰-۴۴ ساله
۰	۵۸	۱۳	۱۳	۲۳۴۴	۲۴۲۸ ۴۵-۴۹ ساله
۱	۱۳	۱۱	۱۷	۱۵۷۹	۱۶۲۱ ۵۰-۵۴ ساله
۰	۶	۶	۱۸	۹۴۱	۹۷۱ ۵۵-۵۹ ساله
۲	۴	۲	۱۸	۴۷۹	۵۰۵ ۶۰-۶۴ ساله
۱	۹	۵	۹۷	۶۷۱	۷۸۳ ۶۵ ساله و بیش تر
۳۳۱	۱۴۶۳۹	۱۵۹	۴۶۴	۱۵۲۷۳	۳۰۸۶۶	زن
۱۰۲	۴۰۹۴	۳	۱	۵۲	۴۲۵۲ ۱۰-۱۴ ساله
۱۰۱	۴۷۵۴	۶	۲	۷۲۶	۵۵۸۹ ۱۵-۱۹ ساله
۶۳	۲۹۲۷	۱۶	۸	۲۰۹۳	۵۱۰۷ ۲۰-۲۴ ساله
۲۵	۱۴۹۲	۳۴	۲۳	۲۵۹۶	۴۱۷۰ ۲۵-۲۹ ساله
۱۹	۷۲۶	۲۵	۲۸	۲۷۰۱	۳۴۹۹ ۳۰-۳۴ ساله
۹	۴۰۶	۳۱	۴۸	۲۶۲۷	۳۱۲۱ ۳۵-۳۹ ساله
۴	۱۵۸	۲۱	۷۳	۲۰۳۷	۲۲۹۳ ۴۰-۴۴ ساله
۴	۶۷	۹	۵۳	۱۳۶۵	۱۴۹۸ ۴۵-۴۹ ساله
۱	۸	۷	۵۵	۶۱۳	۶۸۴ ۵۰-۵۴ ساله
۲	۵	۰	۴۸	۲۵۹	۳۱۴ ۵۵-۵۹ ساله
۰	۱	۵	۳۰	۱۱۵	۱۵۱ ۶۰-۶۴ ساله
۱	۱	۲	۹۵	۸۹	۱۸۸ ۶۵ ساله و بیش تر



۳۲- جمعیت ۱۰ ساله و بیش تر بر حسب جنس، سن، وضع سواد و وضع زناشویی (دنباله)

(کل)

اظهار نشده	بی سواد				دارای همسر	جمع	جنس و سن
	هرگز ازدواج نکرده	بی همسر		جمعی			
		بر اثر طلاق	بر اثر فوت همسر				
۹۲	۱۰۹۴	۱۴۲	۳۷۴۳	۱۵۹۶۹	۲۱۰۴۰	مرد وزن	
۳۷	۴۹۵	۶۵	۶۶۱	۶۷۴۰	۷۹۹۸	مرد	
۵	۴۰	۰	۰	۰	۴۵	۱۰-۱۴ ساله	
۹	۹۴	۰	۱	۳	۱۰۷	۱۵-۱۹ ساله	
۸	۷۶	۰	۱	۱۷	۱۰۲	۲۰-۲۴ ساله	
۲	۷۴	۲	۰	۱۰۲	۱۸۰	۲۵-۲۹ ساله	
۰	۵۶	۴	۲	۲۱۷	۲۷۹	۳۰-۳۴ ساله	
۱	۳۱	۸	۱	۲۷۰	۳۱۱	۳۵-۳۹ ساله	
۱	۳۷	۸	۳	۳۹۱	۴۴۰	۴۰-۴۴ ساله	
۱	۲۴	۶	۱۱	۶۳۹	۶۸۱	۴۵-۴۹ ساله	
۰	۱۵	۵	۱۵	۷۳۸	۷۷۳	۵۰-۵۴ ساله	
۲	۶	۵	۲۸	۸۶۰	۹۰۱	۵۵-۵۹ ساله	
۲	۸	۸	۴۷	۷۱۴	۷۷۹	۶۰-۶۴ ساله	
۶	۳۴	۱۹	۵۵۲	۲۷۸۹	۳۴۰۰	۶۵ ساله و بیش تر	
۵۵	۵۹۹	۷۷	۳۰۸۲	۹۲۲۹	۱۳۰۴۲	زن	
۶	۴۰	۰	۰	۰	۴۶	۱۰-۱۴ ساله	
۳	۵۹	۰	۰	۱۶	۷۸	۱۵-۱۹ ساله	
۵	۷۸	۰	۰	۳۳	۱۱۶	۲۰-۲۴ ساله	
۷	۷۷	۲	۰	۱۶۳	۲۴۹	۲۵-۲۹ ساله	
۰	۸۹	۱	۷	۳۰۹	۴۰۶	۳۰-۳۴ ساله	
۲	۷۶	۵	۱۰	۵۱۰	۶۰۳	۳۵-۳۹ ساله	
۳	۷۳	۹	۳۷	۹۲۹	۱۰۵۱	۴۰-۴۴ ساله	
۲	۴۴	۷	۱۰۲	۱۴۴۲	۱۵۹۷	۴۵-۴۹ ساله	
۲	۲۸	۱۴	۱۹۵	۱۵۵۳	۱۷۹۲	۵۰-۵۴ ساله	
۱	۱۲	۸	۲۸۶	۱۴۱۵	۱۷۲۲	۵۵-۵۹ ساله	
۲	۷	۹	۳۵۴	۹۲۹	۱۳۰۱	۶۰-۶۴ ساله	
۲۲	۱۶	۲۲	۲۰۹۱	۱۹۳۰	۴۰۸۱	۶۵ ساله و بیش تر	



۳۲- جمعیت ۱۰ ساله و بیش تر بر حسب جنس، سن، وضع سواد و وضع زناشویی (دنباله)

نقاط شهری	با سواد					جنس و سن
	هرگز ازدواج نکرده	بی همسر		دارای همسر	جمع	
		برائتر طلاق	برائتر فوت همسر			
۱۳۰	۸۵۱۷	۹۸	۳۲۱	۱۲۹۲۱	۲۱۹۸۷	مرد وزن
۶۰	۴۶۹۳	۳۶	۷۳	۶۶۳۰	۱۱۴۹۲	مرد
۲۹	۱۲۸۷	۰	۰	۹	۱۳۲۵ ۱۰-۱۴ ساله
۲۱	۱۵۲۳	۱	۱	۲۴	۱۵۷۰ ۱۵-۱۹ ساله
۷	۱۱۵۶	۲	۱	۲۷۲	۱۴۳۸ ۲۰-۲۴ ساله
۱	۴۶۰	۳	۰	۷۶۵	۱۲۲۹ ۲۵-۲۹ ساله
۰	۱۳۲	۸	۲	۹۲۵	۱۰۶۷ ۳۰-۳۴ ساله
۰	۶۰	۲	۰	۱۱۱۷	۱۱۷۹ ۳۵-۳۹ ساله
۰	۴۱	۸	۲	۱۱۴۶	۱۱۹۷ ۴۰-۴۴ ساله
۰	۱۸	۴	۷	۹۷۱	۱۰۰۰ ۴۵-۴۹ ساله
۰	۷	۴	۱۰	۶۴۴	۶۶۵ ۵۰-۵۴ ساله
۰	۴	۲	۶	۳۵۷	۳۶۹ ۵۵-۵۹ ساله
۱	۱	۱	۸	۱۸۱	۱۹۲ ۶۰-۶۴ ساله
۱	۴	۱	۳۶	۲۱۹	۲۶۱ ۶۵ ساله و بیش تر
۷۰	۳۸۲۴	۶۲	۲۴۸	۶۲۹۱	۱۰۴۹۵	زن
۲۸	۱۱۳۲	۰	۰	۶	۱۱۶۶ ۱۰-۱۴ ساله
۲۰	۱۳۴۸	۲	۰	۲۰۹	۱۵۷۹ ۱۵-۱۹ ساله
۱۲	۷۸۰	۶	۳	۷۴۴	۱۵۴۵ ۲۰-۲۴ ساله
۲	۳۲۳	۱۰	۶	۱۰۰۱	۱۳۴۲ ۲۵-۲۹ ساله
۱	۱۰۲	۷	۱۴	۹۸۱	۱۱۱۲ ۳۰-۳۴ ساله
۳	۷۶	۱۳	۱۹	۱۰۷۲	۱۱۸۳ ۳۵-۳۹ ساله
۱	۳۳	۱۰	۳۸	۹۶۸	۱۰۵۰ ۴۰-۴۴ ساله
۰	۱۸	۶	۲۸	۶۸۵	۷۳۷ ۴۵-۴۹ ساله
۱	۷	۳	۳۰	۳۴۳	۳۸۴ ۵۰-۵۴ ساله
۱	۴	۰	۳۲	۱۴۹	۱۸۶ ۵۵-۵۹ ساله
۰	۱	۳	۱۶	۷۴	۹۴ ۶۰-۶۴ ساله
۱	۰	۲	۶۲	۵۲	۱۱۷ ۶۵ ساله و بیش تر



۳۲- جمعیت ۱۰ ساله و بیش تر بر حسب جنس، سن، وضع سواد و وضع زناشویی (دنباله)

نقاط شهری	بی سواد					جمع	جنس و سن
	هرگز ازدواج نکرده	بی همسر		دارای همسر			
		بر اثر طلاق	بر اثر فوت همسر				
۷	۱۲۳	۳۳	۶۷۹	۱۷۳۱	۲۵۷۳	مرد وزن	
۴	۶۲	۱۳	۹۶	۶۸۴	۸۵۹	مرد	
۱	۶	۰	۰	۰	۷	۱۰-۱۴ ساله	
۱	۷	۰	۰	۰	۸	۱۵-۱۹ ساله	
۰	۱۹	۰	۰	۴	۲۳	۲۰-۲۴ ساله	
۰	۲	۱	۰	۸	۱۱	۲۵-۲۹ ساله	
۰	۶	۰	۱	۲۰	۲۷	۳۰-۳۴ ساله	
۰	۴	۳	۰	۳۲	۳۹	۳۵-۳۹ ساله	
۱	۳	۰	۱	۴۲	۴۷	۴۰-۴۴ ساله	
۰	۴	۰	۲	۷۰	۷۶	۴۵-۴۹ ساله	
۰	۲	۳	۳	۸۲	۹۰	۵۰-۵۴ ساله	
۰	۱	۳	۱	۱۰۱	۱۰۶	۵۵-۵۹ ساله	
۱	۱	۱	۷	۶۲	۷۲	۶۰-۶۴ ساله	
۰	۷	۲	۸۱	۲۶۳	۳۵۳	۶۵ ساله و بیش تر	
۳	۶۱	۲۰	۵۸۳	۱۰۴۷	۱۷۱۴	زن	
۰	۵	۰	۰	۰	۵	۱۰-۱۴ ساله	
۰	۵	۰	۰	۱	۶	۱۵-۱۹ ساله	
۰	۱۱	۰	۰	۳	۱۴	۲۰-۲۴ ساله	
۰	۵	۰	۰	۱۰	۱۵	۲۵-۲۹ ساله	
۰	۸	۰	۰	۲۲	۳۰	۳۰-۳۴ ساله	
۰	۷	۰	۱	۵۳	۶۱	۳۵-۳۹ ساله	
۰	۱۱	۱	۶	۱۰۹	۱۲۷	۴۰-۴۴ ساله	
۰	۱	۰	۱۶	۱۹۲	۲۰۹	۴۵-۴۹ ساله	
۰	۴	۷	۳۲	۱۹۰	۲۳۳	۵۰-۵۴ ساله	
۰	۰	۱	۵۳	۱۴۵	۱۹۹	۵۵-۵۹ ساله	
۰	۲	۲	۶۷	۹۹	۱۷۰	۶۰-۶۴ ساله	
۳	۲	۹	۴۰۸	۲۲۳	۶۴۵	۶۵ ساله و بیش تر	



۳۲- جمعیت ۱۰ ساله و بیش تر بر حسب جنس، سن، وضع سواد و وضع زناشویی (دنباله)

نقاط روستایی	با سواد					جنس و سن
	هرگز ازدواج نکرده	بی همسر		دارای همسر	جمع	
		برایتر طلاق	برایتر فوت همسر			
۴۹۷	۲۱۹۸۱	۱۸۷	۳۳۵	۱۹۶۳۳	۴۲۶۳۳	مرد وزن
۲۳۶	۱۱۱۶۶	۹۰	۱۱۹	۱۰۶۵۱	۲۲۲۶۲	مرد
۸۷	۳۱۰۷	۴	۳	۲۵	۳۲۲۶ ۱۰ - ۱۴ ساله
۷۰	۳۸۲۵	۳	۲	۶۰	۳۹۶۰ ۱۵ - ۱۹ ساله
۴۸	۲۴۲۲	۳	۲	۵۲۸	۳۰۰۳ ۲۰ - ۲۴ ساله
۲۰	۱۱۹۰	۱۸	۱	۱۳۳۰	۲۵۵۹ ۲۵ - ۲۹ ساله
۷	۳۷۷	۱۴	۶	۱۶۶۶	۲۰۷۰ ۳۰ - ۳۴ ساله
۲	۱۳۲	۱۰	۴	۱۷۳۴	۱۸۸۲ ۳۵ - ۳۹ ساله
۰	۵۷	۱۳	۵	۱۶۶۶	۱۷۴۱ ۴۰ - ۴۴ ساله
۰	۴۰	۹	۶	۱۳۷۳	۱۴۲۸ ۴۵ - ۴۹ ساله
۱	۶	۷	۷	۹۳۵	۹۵۶ ۵۰ - ۵۴ ساله
۰	۲	۴	۱۲	۵۸۴	۶۰۲ ۵۵ - ۵۹ ساله
۱	۳	۱	۱۰	۲۹۸	۳۱۳ ۶۰ - ۶۴ ساله
۰	۵	۴	۶۱	۴۵۲	۵۲۲ ۶۵ ساله و بیش تر
۲۶۱	۱۰۸۱۵	۹۷	۲۱۶	۸۹۸۲	۲۰۳۷۱	زن
۷۴	۲۹۶۲	۳	۱	۴۶	۳۰۸۶ ۱۰ - ۱۴ ساله
۸۱	۳۴۰۶	۴	۲	۵۱۷	۴۰۱۰ ۱۵ - ۱۹ ساله
۵۱	۲۱۴۷	۱۰	۵	۱۳۴۹	۳۵۶۲ ۲۰ - ۲۴ ساله
۲۳	۱۱۶۹	۲۴	۱۷	۱۵۹۵	۲۸۲۸ ۲۵ - ۲۹ ساله
۱۸	۶۲۴	۱۸	۱۴	۱۷۱۳	۲۳۸۷ ۳۰ - ۳۴ ساله
۶	۳۳۰	۱۸	۲۹	۱۵۵۵	۱۹۳۸ ۳۵ - ۳۹ ساله
۳	۱۲۵	۱۱	۳۵	۱۰۶۹	۱۲۴۳ ۴۰ - ۴۴ ساله
۴	۴۹	۳	۲۵	۶۸۰	۷۶۱ ۴۵ - ۴۹ ساله
۰	۱	۴	۲۵	۲۷۰	۳۰۰ ۵۰ - ۵۴ ساله
۱	۱	۰	۱۶	۱۱۰	۱۲۸ ۵۵ - ۵۹ ساله
۰	۰	۲	۱۴	۴۱	۵۷ ۶۰ - ۶۴ ساله
۰	۱	۰	۳۳	۳۷	۷۱ ۶۵ ساله و بیش تر



۳۲- جمعیت ۱۰ ساله و بیش تر بر حسب جنس، سن، وضع سواد و وضع زناشویی (دنباله)

نقاط روستایی	بی سواد					جنس و سن
	هرگز ازدواج نکرده	بی همسر		دارای همسر	جمع	
		بر اثر طلاق	بر اثر فوت همسر			
۸۵	۹۷۱	۱۰۹	۳۰۶۴	۱۴۲۳۸	۱۸۴۶۷	مرد وزن
۳۳	۴۲۳	۵۲	۵۶۵	۶۰۵۶	۷۱۳۹	مرد
۴	۳۴	۰	۰	۰	۳۸	۱۰-۱۴ ساله
۸	۸۷	۰	۱	۳	۹۹	۱۵-۱۹ ساله
۸	۵۷	۰	۱	۱۳	۷۹	۲۰-۲۴ ساله
۲	۷۲	۱	۰	۹۴	۱۶۹	۲۵-۲۹ ساله
۰	۵۰	۴	۱	۱۹۷	۲۵۲	۳۰-۳۴ ساله
۱	۲۷	۵	۱	۲۳۸	۲۷۲	۳۵-۳۹ ساله
۰	۳۴	۸	۲	۳۴۹	۳۹۳	۴۰-۴۴ ساله
۱	۲۰	۶	۹	۵۶۹	۶۰۵	۴۵-۴۹ ساله
۰	۱۳	۲	۱۲	۶۵۶	۶۸۳	۵۰-۵۴ ساله
۲	۵	۲	۲۷	۷۵۹	۷۹۵	۵۵-۵۹ ساله
۱	۷	۷	۴۰	۶۵۲	۷۰۷	۶۰-۶۴ ساله
۶	۲۷	۱۷	۴۷۱	۲۵۲۶	۳۰۴۷	۶۵ ساله و بیش تر
۵۲	۵۳۸	۵۷	۲۴۹۹	۸۱۸۲	۱۱۳۲۸	زن
۶	۳۵	۰	۰	۰	۴۱	۱۰-۱۴ ساله
۳	۵۴	۰	۰	۱۵	۷۲	۱۵-۱۹ ساله
۵	۶۷	۰	۰	۳۰	۱۰۲	۲۰-۲۴ ساله
۷	۷۲	۲	۰	۱۵۳	۲۳۴	۲۵-۲۹ ساله
۰	۸۱	۱	۷	۲۸۷	۳۷۶	۳۰-۳۴ ساله
۲	۶۹	۵	۹	۴۵۷	۵۴۲	۳۵-۳۹ ساله
۳	۶۲	۸	۳۱	۸۲۰	۹۲۴	۴۰-۴۴ ساله
۲	۴۳	۷	۸۶	۱۲۵۰	۱۳۸۸	۴۵-۴۹ ساله
۲	۲۴	۷	۱۶۳	۱۳۶۳	۱۵۵۹	۵۰-۵۴ ساله
۱	۱۲	۷	۲۳۳	۱۲۷۰	۱۵۲۳	۵۵-۵۹ ساله
۲	۵	۷	۲۸۷	۸۳۰	۱۱۳۱	۶۰-۶۴ ساله
۱۹	۱۴	۱۳	۱۶۸۳	۱۷۰۷	۳۴۳۶	۶۵ ساله و بیش تر

۳۳- جمعیت ۱۰ ساله و بیش تر بر حسب جنس، وضع زناشویی و وضع فعالیت

اظهار نشده	جمعیت غیر فعال					جمعیت فعال			جمع	جنس و وضع زناشویی
	سایر	دارای درآمد بدون کار	خانه‌دار	محصل	جمع	بیکار	شاغل	جمع		
۸۰۶	۶۰۱۵	۶۲۰۵	۲۵۰۰۵	۱۵۴۶۶	۵۲۶۹۱	۶۳۹۴	۲۵۷۶۹	۳۲۱۶۳	۸۵۶۶۰	کل
۳۴۵	۲۸۹۷	۳۲۷۴	۱۳۵	۷۷۷۹	۱۴۰۸۵	۴۱۴۲	۲۳۱۸۰	۲۷۳۲۲	۴۱۷۵۲	مرد
۶۹	۷۳۸	۲۷۱۲	۳۶	۸۷	۳۵۷۳	۹۸۷	۱۹۳۹۲	۲۰۳۷۹	۲۴۰۲۱	دارای همسر
۳	۱۰۸	۳۶۷	۱۳	۷	۴۹۵	۱۱	۳۴۴	۳۵۵	۸۵۳	بی‌همسر بر اثر فوت همسر
.	۳۳	۳۰	.	۴	۶۷	۳۰	۹۴	۱۲۴	۱۹۱	بی‌همسر بر اثر طلاق
۲۲۰	۱۹۶۴	۱۵۷	۸۴	۷۵۵۳	۹۷۵۸	۳۰۶۷	۳۳۰۹	۶۳۷۶	۱۶۳۵۴	هرگز ازدواج نکرده
۵۳	۵۴	۸	۲	۱۲۸	۱۹۲	۴۷	۴۱	۸۸	۳۳۳	اظهار نشده
۴۶۱	۳۱۱۸	۲۹۳۱	۲۴۸۷۰	۷۶۸۷	۲۸۶۰۶	۲۲۵۲	۲۵۸۹	۴۸۴۱	۴۳۹۰۸	زن
۱۷۰	۴۴۳	۵۶۰	۲۱۲۶۵	۲۴۹	۲۲۵۱۷	۲۷۷	۱۵۳۸	۱۸۱۵	۲۴۵۰۲	دارای همسر
۶۰	۳۴۱	۲۱۸۵	۷۴۰	۸	۳۲۷۴	۷	۲۰۵	۲۱۲	۳۵۴۶	بی‌همسر بر اثر فوت همسر
۲	۲۵	۶۱	۹۰	۷	۱۸۳	۱۶	۳۵	۵۱	۲۳۶	بی‌همسر بر اثر طلاق
۱۶۶	۲۲۶۰	۱۱۸	۲۶۸۳	۷۲۹۳	۱۲۳۵۴	۱۹۱۹	۷۹۹	۲۷۱۸	۱۵۲۳۸	هرگز ازدواج نکرده
۶۳	۴۹	۷	۹۲	۱۳۰	۲۷۸	۳۳	۱۲	۴۵	۳۸۶	اظهار نشده
۱۸۷	۱۲۳۸	۱۵۵۶	۶۳۴۱	۵۳۱۴	۱۴۴۴۹	۱۵۶۱	۸۳۶۳	۹۹۲۴	۲۴۵۶۰	ساکن در نقاط شهری
۹۹	۶۷۲	۹۱۸	۲۸	۲۶۲۹	۴۲۴۷	۱۰۴۸	۶۹۵۷	۸۰۰۵	۱۲۳۵۱	مرد
۳۰	۲۳۵	۸۰۷	۱۱	۴۱	۱۰۹۴	۲۴۰	۵۹۵۰	۶۱۹۰	۷۳۱۴	دارای همسر
.	۳۴	۷۰	۷	۱	۱۱۲	۴	۵۳	۵۷	۱۶۹	بی‌همسر بر اثر فوت همسر
.	۵	۱۱	.	.	۱۶	۳	۳۰	۳۳	۴۹	بی‌همسر بر اثر طلاق
۶۶	۳۹۳	۲۷	۱۰	۲۵۴۶	۲۹۷۶	۷۹۴	۹۱۹	۱۷۱۳	۴۷۵۵	هرگز ازدواج نکرده
۳	۵	۳	.	۴۱	۴۹	۷	۵	۱۲	۶۴	اظهار نشده
۸۸	۵۶۶	۶۳۸	۶۳۱۳	۲۶۸۵	۱۰۲۰۲	۵۱۳	۱۴۰۶	۱۹۱۹	۱۲۲۰۹	زن
۳۱	۷۶	۲۱۲	۵۷۴۶	۱۱۸	۶۱۵۲	۶۹	۱۰۸۶	۱۱۵۵	۷۳۳۸	دارای همسر
۲۱	۱۲۵	۳۷۹	۲۵۳	۳	۷۶۰	۲	۴۸	۵۰	۸۳۱	بی‌همسر بر اثر فوت همسر
.	۸	۲۸	۲۳	۱	۶۰	۴	۱۸	۲۲	۸۲	بی‌همسر بر اثر طلاق
۳۲	۳۵۰	۱۸	۲۸۴	۲۵۱۸	۳۱۷۰	۴۳۱	۲۵۲	۶۸۳	۳۸۸۵	هرگز ازدواج نکرده
۴	۷	۱	۷	۴۵	۶۰	۷	۲	۹	۷۳	اظهار نشده
۶۱۹	۴۷۷۷	۴۶۴۹	۱۸۶۶۴	۱۰۱۵۲	۳۸۲۴۲	۴۸۳۳	۱۷۴۰۶	۲۲۲۳۹	۶۱۱۰۰	ساکن در نقاط روستایی
۲۴۶	۲۲۲۵	۲۳۵۶	۱۰۷	۵۱۵۰	۹۸۳۸	۳۰۹۴	۱۶۲۲۳	۱۹۳۱۷	۲۹۴۰۱	مرد
۳۹	۵۰۳	۱۹۰۵	۲۵	۴۶	۲۴۷۹	۷۴۷	۱۳۴۴۲	۱۴۱۸۹	۱۶۷۰۷	دارای همسر
۳	۷۴	۲۹۷	۶	۶	۳۸۳	۷	۲۹۱	۲۹۸	۶۸۴	بی‌همسر بر اثر فوت همسر
.	۲۸	۱۹	.	۴	۵۱	۲۷	۶۴	۹۱	۱۴۲	بی‌همسر بر اثر طلاق
۱۵۴	۱۵۷۱	۱۳۰	۷۴	۵۰۰۷	۶۷۸۲	۲۲۷۳	۲۳۹۰	۴۶۶۳	۱۱۵۹۹	هرگز ازدواج نکرده
۵۰	۴۹	۵	۲	۸۷	۱۴۳	۴۰	۳۶	۷۶	۲۶۹	اظهار نشده
۳۷۳	۲۵۵۲	۲۲۹۳	۱۸۵۵۷	۵۰۰۲	۲۸۴۰۴	۱۷۳۹	۱۱۸۳	۲۹۲۲	۳۱۶۹۹	زن
۱۳۹	۳۶۷	۳۴۸	۱۵۵۱۹	۱۳۱	۱۶۳۶۵	۲۰۸	۴۵۲	۶۶۰	۱۷۱۶۴	دارای همسر
۳۹	۲۱۶	۱۸۰۶	۴۸۷	۵	۲۵۱۴	۵	۱۵۷	۱۶۲	۲۷۱۵	بی‌همسر بر اثر فوت همسر
۲	۱۷	۳۳	۶۷	۶	۱۲۳	۱۲	۱۷	۲۹	۱۵۴	بی‌همسر بر اثر طلاق
۱۳۴	۱۹۱۰	۱۰۰	۲۳۹۹	۴۷۷۵	۹۱۸۴	۱۴۸۸	۵۴۷	۲۰۳۵	۱۱۳۵۳	هرگز ازدواج نکرده
۵۹	۴۲	۶	۸۵	۸۵	۲۱۸	۲۶	۱۰	۳۶	۳۱۳	اظهار نشده

۳۴- برآورد جمعیت ۱۰ ساله و بیش تر حداقل یک بار ازدواج کرده بر حسب جنس، سن و تعداد دفعات تغییر وضعیت از بدون همسر به دارای همسر

جنس و سن	جمع	دفعه ۱	دفعه ۲	دفعه ۳	دفعه ۴ و بیش تر	اظهار نشده (کل)
مرد وزن	۵۳۳۹۲	۴۹۹۱۰	۱۴۰۲	۵۴	۱۷	۲۰۱۰
مرد	۲۵۰۷۴	۲۳۰۲۷	۸۱۳	۴۸	۷	۱۱۷۹
..... ۱۰ - ۱۹ ساله	۱۳۷	۸۱	۱	.	۲	۵۳
..... ۲۰ - ۲۴ ساله	۸۲۹	۷۴۶	۱	.	.	۸۲
..... ۲۵ - ۲۹ ساله	۲۲۲۱	۲۰۸۲	۱۶	.	.	۱۲۳
..... ۳۰ - ۳۴ ساله	۲۸۴۶	۲۶۹۰	۲۰	.	.	۱۳۷
..... ۳۵ - ۳۹ ساله	۳۱۴۶	۲۹۶۲	۴۱	.	.	۱۴۳
..... ۴۰ - ۴۴ ساله	۳۲۴۳	۳۰۹۴	۵۷	۶	.	۸۶
..... ۴۵ - ۴۹ ساله	۳۰۲۶	۲۸۶۰	۷۴	.	.	۹۲
..... ۵۰ - ۵۴ ساله	۲۳۶۵	۲۱۸۱	۱۰۹	.	.	۷۵
..... ۵۵ - ۵۹ ساله	۱۸۵۸	۱۶۶۸	۱۰۱	.	.	۸۹
..... ۶۰ - ۶۴ ساله	۱۲۶۸	۱۰۹۵	۹۹	۱۱	.	۶۴
..... ۶۵ - ۶۹ ساله	۱۱۸۴	۱۰۴۵	۵۰	.	.	۹۰
..... ۷۰ - ۷۴ ساله	۱۴۶۱	۱۲۷۴	۱۱۳	۱۲	۵	۵۷
..... ۷۵ ساله و بیش تر	۱۴۸۸	۱۲۵۰	۱۳۱	۱۹	.	۸۸
زن	۲۸۳۱۹	۲۶۸۸۴	۵۸۹	۶	۱۰	۸۳۱
..... ۱۰ - ۱۴ ساله	۵۹	۴۱	.	.	.	۱۸
..... ۱۵ - ۱۹ ساله	۷۵۹	۷۱۵	.	.	۱	۴۳
..... ۲۰ - ۲۴ ساله	۲۱۵۸	۲۱۰۱	۱۱	.	۱	۴۶
..... ۲۵ - ۲۹ ساله	۲۸۱۹	۲۷۵۰	۳۴	.	.	۳۵
..... ۳۰ - ۳۴ ساله	۳۰۷۳	۲۹۴۸	۴۸	.	.	۷۷
..... ۳۵ - ۳۹ ساله	۳۲۳۴	۳۱۱۱	۵۰	.	.	۷۳
..... ۴۰ - ۴۴ ساله	۳۱۰۹	۳۰۰۹	۳۰	۶	۱	۶۴
..... ۴۵ - ۴۹ ساله	۲۹۸۰	۲۸۶۱	۴۵	.	.	۷۳
..... ۵۰ - ۵۴ ساله	۲۴۳۷	۲۳۱۷	۷۵	.	.	۴۶
..... ۵۵ - ۵۹ ساله	۲۰۱۶	۱۹۰۹	۵۳	.	۷	۴۷
..... ۶۰ - ۶۴ ساله	۱۴۴۲	۱۳۴۶	۴۹	.	.	۴۷
..... ۶۵ - ۶۹ ساله	۱۲۵۴	۱۱۵۱	۳۱	.	.	۷۲
..... ۷۰ - ۷۴ ساله	۱۳۶۲	۱۲۲۲	۵۷	.	.	۸۳
..... ۷۵ ساله و بیش تر	۱۶۱۷	۱۴۰۳	۱۰۷	.	.	۱۰۷



۳۴- برآورد جمعیت ۱۰ ساله و بیش تر حداقل یک بار ازدواج کرده بر حسب جنس، سن و تعداد دفعات تغییر وضعیت از بدون همسر به دارای همسر (دنباله)

جنس و سن	جمع	دفعه ۱	دفعه ۲	دفعه ۳	دفعه ۴ و بیش تر	اظهار نشده
مرد وزن	۱۵۷۹۲	۱۵۱۹۲	۳۰۴	۱۱	۰	۲۸۵
مرد	۷۵۳۳	۷۱۱۲	۱۷۶	۱۱	۰	۲۳۳
۱۹-۱۰ ساله	۳۵	۲۰	۰	۰	۰	۱۵
۲۴-۲۰ ساله	۲۷۹	۲۴۳	۱	۰	۰	۲۵
۲۹-۲۵ ساله	۷۷۵	۷۴۴	۴	۰	۰	۲۶
۳۴-۳۰ ساله	۹۵۶	۹۲۷	۶	۰	۰	۲۲
۳۹-۳۵ ساله	۱۱۵۴	۱۱۱۹	۱۴	۰	۰	۲۱
۴۴-۴۰ ساله	۱۲۰۰	۱۱۶۷	۱۰	۰	۰	۲۳
۴۹-۴۵ ساله	۱۰۵۴	۱۰۰۷	۲۷	۰	۰	۲۰
۵۴-۵۰ ساله	۷۴۶	۶۸۲	۴۳	۰	۰	۲۰
۵۹-۵۵ ساله	۴۷۰	۴۴۶	۸	۰	۰	۱۶
۶۴-۶۰ ساله	۲۶۰	۲۲۸	۲۸	۰	۰	۵
۶۹-۶۵ ساله	۱۵۹	۱۴۰	۶	۰	۰	۱۴
۷۴-۷۰ ساله	۲۱۰	۱۹۴	۱۰	۶	۰	۰
۷۵ ساله و بیش تر	۲۳۳	۱۹۴	۱۸	۵	۰	۱۵
زن	۸۲۶۰	۸۰۸۰	۱۲۸	۰	۰	۵۱
۱۴-۱۰ ساله	۰	۰	۰	۰	۰	۰
۱۹-۱۵ ساله	۲۱۷	۲۱۲	۰	۰	۰	۵
۲۴-۲۰ ساله	۷۶۰	۷۵۳	۴	۰	۰	۳
۲۹-۲۵ ساله	۱۰۲۷	۱۰۱۸	۵	۰	۰	۵
۳۴-۳۰ ساله	۱۰۳۱	۱۰۰۷	۱۹	۰	۰	۵
۳۹-۳۵ ساله	۱۱۵۸	۱۱۳۷	۲۱	۰	۰	۰
۴۴-۴۰ ساله	۱۱۳۲	۱۱۲۰	۷	۰	۰	۵
۴۹-۴۵ ساله	۹۲۷	۹۰۴	۲۳	۰	۰	۰
۵۴-۵۰ ساله	۶۰۵	۵۸۲	۱۸	۰	۰	۶
۵۹-۵۵ ساله	۳۸۰	۳۷۵	۵	۰	۰	۰
۶۴-۶۰ ساله	۲۶۱	۲۵۳	۸	۰	۰	۰
۶۹-۶۵ ساله	۲۰۱	۱۹۶	۰	۰	۰	۵
۷۴-۷۰ ساله	۲۶۰	۲۳۹	۱۱	۰	۰	۱۰
۷۵ ساله و بیش تر	۲۹۶	۲۸۴	۶	۰	۰	۶



۳۴- برآورد جمعیت ۱۰ ساله و بیش تر حداقل یک بار ازدواج کرده بر حسب جنس، سن و تعداد دفعات تغییر وضعیت از بدون همسر به دارای همسر (دنباله)

جنس و سن	جمع	دفعه ۱	دفعه ۲	دفعه ۳	دفعه ۴ و بیش تر	اظهار نشده
مرد و زن	۳۷۶۰۰	۳۴۷۱۸	۱۰۹۸	۴۲	۱۷	۱۷۲۵
مرد	۱۷۵۴۱	۱۵۹۱۴	۶۳۷	۳۶	۷	۹۴۶
۱۰-۱۹ ساله	۱۰۲	۶۱	۱	۰	۲	۳۸
۲۰-۲۴ ساله	۵۵۰	۵۰۳	۰	۰	۰	۴۷
۲۵-۲۹ ساله	۱۴۴۶	۱۳۳۷	۱۲	۰	۰	۹۶
۳۰-۳۴ ساله	۱۸۹۰	۱۷۶۳	۱۳	۰	۰	۱۱۴
۳۵-۳۹ ساله	۱۹۹۲	۱۸۴۳	۲۸	۰	۰	۱۲۲
۴۰-۴۴ ساله	۲۰۴۳	۱۹۲۷	۴۷	۶	۰	۶۳
۴۵-۴۹ ساله	۱۹۷۲	۱۸۵۳	۴۶	۰	۰	۷۲
۵۰-۵۴ ساله	۱۶۱۹	۱۴۹۹	۶۵	۰	۰	۵۵
۵۵-۵۹ ساله	۱۳۸۸	۱۲۲۱	۹۳	۰	۰	۷۳
۶۰-۶۴ ساله	۱۰۰۸	۸۶۷	۷۱	۱۱	۰	۵۹
۶۵-۶۹ ساله	۱۰۲۵	۹۰۵	۴۴	۰	۰	۷۶
۷۰-۷۴ ساله	۱۲۵۱	۱۰۸۰	۱۰۳	۵	۵	۵۷
۷۵ ساله و بیش تر	۱۲۵۵	۱۰۵۶	۱۱۳	۱۴	۰	۷۲
زن	۲۰۰۵۹	۱۸۸۰۴	۴۶۰	۶	۱۰	۷۸۰
۱۰-۱۴ ساله	۵۹	۴۱	۰	۰	۰	۱۸
۱۵-۱۹ ساله	۵۴۲	۵۰۳	۰	۰	۱	۳۷
۲۰-۲۴ ساله	۱۳۹۸	۱۳۴۸	۷	۰	۱	۴۲
۲۵-۲۹ ساله	۱۷۹۲	۱۷۳۲	۲۹	۰	۰	۳۱
۳۰-۳۴ ساله	۲۰۴۲	۱۹۴۱	۲۸	۰	۰	۷۲
۳۵-۳۹ ساله	۲۰۷۶	۱۹۷۳	۲۹	۰	۰	۷۳
۴۰-۴۴ ساله	۱۹۷۷	۱۸۹۰	۲۲	۶	۱	۵۸
۴۵-۴۹ ساله	۲۰۵۳	۱۹۵۷	۲۲	۰	۰	۷۳
۵۰-۵۴ ساله	۱۸۳۲	۱۷۳۵	۵۷	۰	۰	۴۰
۵۵-۵۹ ساله	۱۶۳۶	۱۵۳۴	۴۷	۰	۷	۴۷
۶۰-۶۴ ساله	۱۱۸۱	۱۰۹۳	۴۱	۰	۰	۴۷
۶۵-۶۹ ساله	۱۰۵۳	۹۵۵	۳۱	۰	۰	۶۷
۷۰-۷۴ ساله	۱۱۰۲	۹۸۳	۴۶	۰	۰	۷۳
۷۵ ساله و بیش تر	۱۳۲۱	۱۱۱۹	۱۰۱	۰	۰	۱۰۰

۳۵- برآورد جمعیت ۱۰ ساله و بیش تر حداقل یک بار ازدواج کرده بر حسب جنس، وضع زناشویی و تعداد دفعات تغییر وضعیت از

بدون همسر به دارای همسر

جنس و وضع زناشویی	جمع	دفعه ۱	دفعه ۲	دفعه ۳	دفعه ۴ و بیش تر	اظهار نشده
کل	۵۳۳۹۲	۴۹۹۱۰	۱۴۰۲	۵۴	۱۷	۲۰۱۰
مرد	۲۵۰۷۴	۲۳۰۲۷	۸۱۳	۴۸	۷	۱۱۷۹
دارای همسر	۲۴۰۲۱	۲۲۱۷۲	۷۳۶	۳۶	۵	۱۰۷۱
بی همسر بر اثر فوت همسر	۸۵۳	۷۰۱	۶۷	۶	۰	۷۹
بی همسر بر اثر طلاق	۱۹۱	۱۴۶	۱۰	۶	۰	۲۹
اظهار نشده	۹	۷	۰	۰	۲	۰
زن	۲۸۳۱۹	۲۶۸۱۴	۵۸۹	۶	۱۰	۸۳۱
دارای همسر	۲۴۵۰۲	۲۳۵۶۰	۳۳۱	۰	۷	۶۰۴
بی همسر بر اثر فوت همسر	۳۵۴۶	۳۱۱۴	۲۴۱	۶	۰	۱۸۶
بی همسر بر اثر طلاق	۲۳۶	۲۰۹	۱۷	۰	۰	۱۰
اظهار نشده	۳۵	۱	۰	۰	۳	۳۱
ساکن در نقاط شهری	۱۵۷۹۲	۱۵۱۹۲	۳۰۴	۱۱	۰	۲۸۵
مرد	۷۵۳۳	۷۱۱۲	۱۷۶	۱۱	۰	۲۳۳
دارای همسر	۷۳۱۴	۶۹۳۲	۱۶۲	۱۱	۰	۲۰۸
بی همسر بر اثر فوت همسر	۱۶۹	۱۳۴	۱۰	۰	۰	۲۵
بی همسر بر اثر طلاق	۴۹	۴۵	۴	۰	۰	۰
اظهار نشده	۱	۱	۰	۰	۰	۰
زن	۸۲۶۰	۸۰۸۰	۱۲۸	۰	۰	۵۱
دارای همسر	۷۳۳۸	۷۲۲۵	۹۲	۰	۰	۲۱
بی همسر بر اثر فوت همسر	۸۳۱	۷۸۰	۲۹	۰	۰	۲۱
بی همسر بر اثر طلاق	۸۲	۷۴	۷	۰	۰	۰
اظهار نشده	۱۰	۰	۰	۰	۰	۱۰
ساکن در نقاط روستایی	۳۷۶۰۰	۳۴۷۱۸	۱۰۹۸	۴۲	۱۷	۱۷۲۵
مرد	۱۷۵۴۱	۱۵۹۱۴	۶۳۷	۳۶	۷	۹۴۶
دارای همسر	۱۶۷۰۷	۱۵۲۴۰	۵۷۴	۲۵	۵	۸۶۳
بی همسر بر اثر فوت همسر	۶۸۴	۵۶۷	۵۸	۶	۰	۵۳
بی همسر بر اثر طلاق	۱۴۲	۱۰۱	۶	۶	۰	۲۹
اظهار نشده	۸	۶	۰	۰	۲	۰
زن	۲۰۰۵۹	۱۸۸۰۴	۴۶۰	۶	۱۰	۷۸۰
دارای همسر	۱۷۱۶۴	۱۶۳۳۵	۲۳۹	۰	۷	۵۸۳
بی همسر بر اثر فوت همسر	۲۷۱۵	۲۳۳۳	۲۱۱	۶	۰	۱۶۵
بی همسر بر اثر طلاق	۱۵۴	۱۳۴	۱۰	۰	۰	۱۰
اظهار نشده	۲۵	۱	۰	۰	۳	۲۲

۳۶- برآورد زنان ۱۰ساله و بیش تر بر حسب سن، وضع زناشویی، تعداد و جنس فرزندان زنده به دنیا آورده و در حال حاضر زنده زنان ازدواج کرده

تعداد کل فرزندان زنده به دنیا آورده			زنان حداقل یک بار ازدواج کرده			زنان ۱۰ساله و بیش تر	سن
دختر	پسر	پسر و دختر	فرزندان زنده به دنیا آورده یا در حال حاضر زنده را اظهار نکرده	فرزندان زنده به دنیا آورده و در حال حاضر زنده را اظهار کرده	جمع		
۴۹۰۳۱	۵۲۸۶۷	۱۰۱۸۹۹	۷۶۱	۲۷۵۵۸	۲۸۳۱۹	۴۳۹۰۸	کل
.	.	.	.	۵۹	۵۹	۴۲۹۸ ۱۰ - ۱۴ ساله
۷۷	۱۱۱	۱۸۸	۸	۷۵۱	۷۵۹	۵۶۶۷ ۱۵ - ۱۹ ساله
۸۲۷	۷۰۷	۱۵۳۴	۴۰	۲۱۱۸	۲۱۵۸	۵۲۲۳ ۲۰ - ۲۴ ساله
۱۵۶۳	۱۹۷۸	۳۵۴۲	۹۲	۲۷۲۷	۲۸۱۹	۴۴۱۹ ۲۵ - ۲۹ ساله
۲۸۴۵	۲۹۰۴	۵۷۴۹	۱۱۲	۲۹۶۱	۳۰۷۳	۳۹۰۵ ۳۰ - ۳۴ ساله
۳۶۲۳	۴۱۳۸	۷۷۶۰	۸۶	۳۱۴۸	۳۲۳۴	۳۷۲۴ ۳۵ - ۳۹ ساله
۴۵۱۲	۵۲۱۹	۹۷۳۱	۱۱۱	۲۹۹۸	۳۱۰۹	۳۳۴۴ ۴۰ - ۴۴ ساله
۶۱۶۳	۶۶۷۰	۱۲۸۳۳	۵۵	۲۹۲۵	۲۹۸۰	۳۰۹۵ ۴۵ - ۴۹ ساله
۶۲۳۴	۶۵۰۸	۱۲۷۴۱	۳۹	۲۳۹۸	۲۴۳۷	۲۴۷۶ ۵۰ - ۵۴ ساله
۵۹۸۲	۶۰۶۵	۱۲۰۴۷	۳۹	۱۹۷۷	۲۰۱۶	۲۰۳۶ ۵۵ - ۵۹ ساله
۴۴۹۱	۴۷۰۱	۹۱۹۲	۳۴	۱۴۰۸	۱۴۴۲	۱۴۵۲ ۶۰ - ۶۴ ساله
۱۲۷۱۶	۱۳۸۶۷	۲۶۵۸۳	۱۴۳	۴۰۹۰	۴۲۳۳	۴۲۶۹ ۶۵ ساله و بیش تر
۱۰۵۰۳	۱۱۶۰۰	۲۲۱۰۳	۲۹۲	۷۹۶۸	۸۲۶۰	۱۲۲۰۸	ساکن در نقاط شهری
.	۱۱۶۵ ۱۰ - ۱۴ ساله
۲۰	۲۱	۴۱	۸	۲۰۹	۲۱۷	۱۵۸۵ ۱۵ - ۱۹ ساله
۲۳۲	۲۲۴	۴۵۶	۳۲	۷۲۹	۷۶۰	۱۵۵۹ ۲۰ - ۲۴ ساله
۵۷۵	۵۹۴	۱۱۶۹	۵۰	۹۷۸	۱۰۲۷	۱۳۵۷ ۲۵ - ۲۹ ساله
۹۸۲	۸۵۸	۱۸۴۰	۲۵	۱۰۰۶	۱۰۳۱	۱۱۴۲ ۳۰ - ۳۴ ساله
۱۱۰۰	۱۴۲۹	۲۵۲۹	۴۲	۱۱۱۶	۱۱۵۸	۱۲۴۴ ۳۵ - ۳۹ ساله
۱۴۶۱	۱۶۷۹	۳۱۴۱	۳۹	۱۰۹۳	۱۱۳۲	۱۱۷۷ ۴۰ - ۴۴ ساله
۱۴۱۷	۱۶۴۹	۳۰۶۵	۱۹	۹۰۹	۹۲۷	۹۴۶ ۴۵ - ۴۹ ساله
۱۱۵۸	۱۳۰۵	۲۴۶۳	۵	۶۰۰	۶۰۵	۶۱۷ ۵۰ - ۵۴ ساله
۷۵۸	۹۵۸	۱۷۱۶	۵	۳۷۵	۳۸۰	۳۸۵ ۵۵ - ۵۹ ساله
۷۳۱	۶۴۲	۱۳۷۳	۱۴	۲۴۷	۲۶۱	۲۶۴ ۶۰ - ۶۴ ساله
۲۰۷۱	۲۲۴۰	۴۳۱۱	۵۳	۷۰۵	۷۵۸	۷۶۳ ۶۵ ساله و بیش تر
۳۸۵۲۸	۴۱۲۶۸	۷۹۷۹۶	۴۷۰	۱۹۵۹۰	۲۰۰۵۹	۳۱۷۰۰	ساکن در نقاط روستایی
.	.	.	.	۵۹	۵۹	۳۱۳۳ ۱۰ - ۱۴ ساله
۵۷	۹۰	۱۴۷	.	۵۴۲	۵۴۲	۴۰۸۲ ۱۵ - ۱۹ ساله
۵۹۵	۴۸۳	۱۰۷۸	۸	۱۳۸۹	۱۳۹۸	۳۶۶۴ ۲۰ - ۲۴ ساله
۹۸۹	۱۳۸۴	۲۳۷۳	۴۳	۱۷۴۹	۱۷۹۲	۳۰۶۲ ۲۵ - ۲۹ ساله
۱۸۶۲	۲۰۴۶	۳۹۰۹	۸۷	۱۹۵۵	۲۰۴۲	۲۷۶۳ ۳۰ - ۳۴ ساله
۲۵۲۳	۲۷۰۹	۵۲۳۲	۴۴	۲۰۳۱	۲۰۷۶	۲۴۸۰ ۳۵ - ۳۹ ساله
۳۰۵۱	۳۵۳۹	۶۵۹۰	۷۲	۱۹۰۵	۱۹۷۷	۲۱۶۷ ۴۰ - ۴۴ ساله
۴۷۴۶	۵۰۲۱	۹۷۶۷	۳۷	۲۰۱۶	۲۰۵۳	۲۱۴۹ ۴۵ - ۴۹ ساله
۵۰۷۶	۵۲۰۲	۱۰۲۷۸	۳۴	۱۷۹۸	۱۸۳۲	۱۸۵۹ ۵۰ - ۵۴ ساله
۵۲۲۴	۵۱۰۷	۱۰۳۳۱	۳۴	۱۶۰۱	۱۶۳۶	۱۶۵۱ ۵۵ - ۵۹ ساله
۳۷۶۰	۴۰۵۸	۷۸۱۸	۲۱	۱۱۶۰	۱۱۸۱	۱۱۸۸ ۶۰ - ۶۴ ساله
۱۰۶۴۵	۱۱۶۲۷	۲۲۲۷۲	۹۰	۳۳۸۵	۳۴۷۵	۳۵۰۶ ۶۵ ساله و بیش تر



۳۶- برآورد زنان ۱۰ساله و بیش تر بر حسب سن، وضع زناشویی، تعداد و جنس فرزندان زنده به دنیا آورده و در حال حاضر زنده زنان ازدواج کرده (دنباله)

وضع زناشویی اظهار نشده	زنان هرگز ازدواج نکرده	تعداد فرزندان در حال حاضر زنده			سن
		دختر	پسر	پسر و دختر	
					کل
۳۵۱	۱۵۲۳۸	۴۴۲۷۱	۴۶۹۷۹	۹۱۲۵۰ ۱۰-۱۴ ساله
۱۰۵	۴۱۳۴ ۱۵-۱۹ ساله
۹۵	۴۸۱۳	۶۸	۱۰۳	۱۷۱ ۲۰-۲۴ ساله
۶۰	۳۰۰۵	۸۰۱	۶۷۵	۱۴۷۶ ۲۵-۲۹ ساله
۳۱	۱۵۶۹	۱۵۴۶	۱۸۴۵	۳۳۹۱ ۳۰-۳۴ ساله
۱۷	۸۱۵	۲۷۴۶	۲۷۶۶	۵۵۱۲ ۳۵-۳۹ ساله
۸	۴۸۲	۳۴۸۰	۳۹۵۲	۷۴۳۲ ۴۰-۴۴ ساله
۴	۲۳۱	۴۲۳۴	۴۹۸۳	۹۲۱۷ ۴۵-۴۹ ساله
۴	۱۱۱	۵۸۱۰	۶۲۸۹	۱۲۰۹۹ ۵۰-۵۴ ساله
۳	۳۶	۵۶۹۸	۵۹۳۳	۱۱۶۳۱ ۵۵-۵۹ ساله
۳	۱۷	۵۲۳۶	۵۴۴۳	۱۰۷۷۹ ۶۰-۶۴ ساله
۲	۸	۳۹۹۷	۳۹۸۷	۷۹۸۴ ۶۵ ساله و بیش تر
۱۹	۱۷	۱۰۵۵۴	۱۱۰۰۳	۲۱۵۵۷	
					ساکن در نقاط شهری
۶۳	۳۸۸۵	۹۶۴۵	۱۰۵۹۴	۲۰۲۳۹ ۱۰-۱۴ ساله
۲۸	۱۱۳۷ ۱۵-۱۹ ساله
۱۵	۱۳۵۳	۱۱	۱۳	۲۴ ۲۰-۲۴ ساله
۸	۷۹۱	۲۲۲	۲۲۴	۴۴۶ ۲۵-۲۹ ساله
۲	۳۲۸	۵۶۳	۵۷۵	۱۱۳۸ ۳۰-۳۴ ساله
۱	۱۱۰	۹۳۰	۸۳۳	۱۷۶۳ ۳۵-۳۹ ساله
۳	۸۳	۱۰۴۹	۱۳۶۳	۲۴۱۲ ۴۰-۴۴ ساله
۱	۴۴	۱۳۰۳	۱۵۹۲	۲۸۹۵ ۴۵-۴۹ ساله
.	۱۹	۱۳۳۵	۱۵۴۷	۲۸۸۲ ۵۰-۵۴ ساله
۱	۱۱	۱۰۸۷	۱۲۰۷	۲۲۹۵ ۵۵-۵۹ ساله
۱	۴	۷۱۲	۸۷۸	۱۵۹۰ ۶۰-۶۴ ساله
.	۳	۶۶۳	۵۴۰	۱۲۰۳ ۶۵ ساله و بیش تر
۳	۲	۱۷۶۹	۱۸۲۲	۳۵۹۱	
					ساکن در نقاط روستایی
۲۸۸	۱۱۳۵۳	۳۴۶۲۶	۳۶۳۸۵	۷۱۰۱۱ ۱۰-۱۴ ساله
۷۷	۲۹۹۷ ۱۵-۱۹ ساله
۸۰	۳۴۶۰	۵۷	۹۰	۱۴۷ ۲۰-۲۴ ساله
۵۲	۲۲۱۴	۵۷۹	۴۵۱	۱۰۲۹ ۲۵-۲۹ ساله
۲۹	۱۲۴۱	۹۸۳	۱۲۷۰	۲۲۵۳ ۳۰-۳۴ ساله
۱۶	۷۰۵	۱۸۱۶	۱۹۳۳	۳۷۴۹ ۳۵-۳۹ ساله
۵	۳۹۹	۲۴۳۱	۲۵۸۹	۵۰۲۰ ۴۰-۴۴ ساله
۳	۱۸۷	۲۹۳۱	۳۳۹۱	۶۳۲۲ ۴۵-۴۹ ساله
۴	۹۲	۴۴۷۵	۴۷۴۲	۹۲۱۷ ۵۰-۵۴ ساله
۲	۲۵	۴۶۱۱	۴۷۲۶	۹۳۳۷ ۵۵-۵۹ ساله
۲	۱۳	۴۶۲۴	۴۵۶۵	۹۱۸۹ ۶۰-۶۴ ساله
۲	۵	۳۳۳۴	۳۴۴۷	۶۷۸۱ ۶۵ ساله و بیش تر
۱۶	۱۵	۸۷۸۵	۹۱۸۱	۱۷۹۶۶	

۳۷- برآورد زنان ۱۰ تا ۵۴ ساله بر حسب سن، وضع زناشویی، تعداد و جنس فرزندان زنده به دنیا آورده در ۳۶۵ روز گذشته و فرزندان در حال حاضر زنده زنان ازدواج کرده

تعداد فرزندان زنده به دنیا آورده در ۳۶۵ روز گذشته			زنان حداقل یک بار ازدواج کرده	زنان ۱۰-۵۴ ساله	سن
زنده به دنیا آورده					
دختر	پسر	پسر و دختر			
۴۴۰	۴۳۸	۸۷۸	۲۰۶۲۸	۳۶۱۵۱	کل
۰	۰	۰	۵۹	۴۲۹۸ ۱۰-۱۴ ساله
۳۲	۵۶	۸۸	۷۵۹	۵۶۶۷ ۱۵-۱۹ ساله
۱۱۸	۱۰۸	۲۲۶	۲۱۵۸	۵۲۲۳ ۲۰-۲۴ ساله
۱۱۲	۱۳۶	۲۴۸	۲۸۱۹	۴۴۱۹ ۲۵-۲۹ ساله
۸۰	۷۳	۱۵۳	۳۰۷۳	۳۹۰۵ ۳۰-۳۴ ساله
۷۱	۵۲	۱۲۳	۳۲۳۴	۳۷۲۴ ۳۵-۳۹ ساله
۱۳	۱۳	۲۵	۳۱۰۹	۳۳۴۴ ۴۰-۴۴ ساله
۱۵	۰	۱۵	۲۹۸۰	۳۰۹۵ ۴۵-۴۹ ساله
۰	۰	۰	۲۴۴۷	۲۴۷۶ ۵۰-۵۴ ساله
۱۲۶	۱۹۸	۳۲۳	۶۸۶۰	۱۰۷۹۵	ساکن در نقاط شهری
۰	۰	۰	۰	۱۱۶۵ ۱۰-۱۴ ساله
۱۴	۱۳	۲۸	۲۱۷	۱۵۸۵ ۱۵-۱۹ ساله
۲۷	۳۱	۵۹	۷۶۰	۱۵۵۹ ۲۰-۲۴ ساله
۳۹	۸۱	۱۲۱	۱۰۲۷	۱۳۵۷ ۲۵-۲۹ ساله
۱۹	۲۹	۴۸	۱۰۳۱	۱۱۴۲ ۳۰-۳۴ ساله
۲۰	۳۸	۵۸	۱۱۵۸	۱۲۴۴ ۳۵-۳۹ ساله
۵	۵	۱۱	۱۱۳۲	۱۱۷۷ ۴۰-۴۴ ساله
۰	۰	۰	۹۲۷	۹۴۶ ۴۵-۴۹ ساله
۰	۰	۰	۶۰۵	۶۱۷ ۵۰-۵۴ ساله
۳۱۵	۲۴۰	۵۵۵	۱۳۷۶۸	۲۵۳۵۶	ساکن در نقاط روستایی
۰	۰	۰	۵۹	۳۱۳۳ ۱۰-۱۴ ساله
۱۸	۴۳	۶۱	۵۴۲	۴۰۸۲ ۱۵-۱۹ ساله
۹۱	۷۶	۱۶۷	۱۳۹۸	۳۶۶۴ ۲۰-۲۴ ساله
۷۲	۵۵	۱۲۸	۱۷۹۲	۳۰۶۲ ۲۵-۲۹ ساله
۶۱	۴۴	۱۰۵	۲۰۴۲	۲۷۶۳ ۳۰-۳۴ ساله
۵۱	۱۴	۶۵	۲۰۷۶	۲۴۸۰ ۳۵-۳۹ ساله
۷	۷	۱۵	۱۹۷۷	۲۱۶۷ ۴۰-۴۴ ساله
۱۵	۰	۱۵	۲۰۵۳	۲۱۴۹ ۴۵-۴۹ ساله
۰	۰	۰	۱۸۳۲	۱۸۵۹ ۵۰-۵۴ ساله



۳۷- برآورد زنان ۱۰ تا ۵۴ ساله بر حسب سن، وضع زناشویی، تعداد و جنس فرزندان زنده به دنیا آورده در ۳۶۵ روز گذشته و فرزندان در حال حاضر زنده زنان ازدواج کرده (دنباله)

وضع زناشویی اظہار نشده	زنان هرگز ازدواج نکرده	تعداد فرزندان زنده به دنیا آورده در ۳۶۵ روز گذشته در حال حاضر زنده			سن
		دختر	پسر	پسر و دختر	
					کل
۳۲۷	۱۵۱۹۶	۴۲۰	۴۲۲	۸۴۲ ۱۰-۱۴ ساله
۱۰۵	۴۱۳۴	۰	۰	۰ ۱۵-۱۹ ساله
۹۵	۴۸۱۳	۲۳	۴۸	۷۲ ۲۰-۲۴ ساله
۶۰	۳۰۰۵	۱۱۸	۹۹	۲۱۷ ۲۵-۲۹ ساله
۳۱	۱۵۶۹	۱۰۷	۱۳۶	۲۴۳ ۳۰-۳۴ ساله
۱۷	۸۱۵	۷۳	۷۳	۱۴۶ ۳۵-۳۹ ساله
۸	۴۸۲	۷۱	۵۲	۱۲۳ ۴۰-۴۴ ساله
۴	۲۳۱	۱۳	۱۳	۲۵ ۴۵-۴۹ ساله
۴	۱۱۱	۱۵	۰	۱۵ ۵۰-۵۴ ساله
۳	۳۶	۰	۰	۰	
۵۹	۳۸۷۶	۱۱۲	۱۹۰	۳۰۲	ساکن در نقاط شهری
۲۸	۱۱۳۷	۰	۰	۰ ۱۰-۱۴ ساله
۱۵	۱۳۵۳	۵	۵	۱۱ ۱۵-۱۹ ساله
۸	۷۹۱	۲۷	۳۱	۵۹ ۲۰-۲۴ ساله
۲	۳۲۸	۳۵	۸۱	۱۱۶ ۲۵-۲۹ ساله
۱	۱۱۰	۱۹	۲۹	۴۸ ۳۰-۳۴ ساله
۳	۸۳	۲۰	۳۸	۵۸ ۳۵-۳۹ ساله
۱	۴۴	۵	۵	۱۱ ۴۰-۴۴ ساله
۰	۱۹	۰	۰	۰ ۴۵-۴۹ ساله
۱	۱۱	۰	۰	۰ ۵۰-۵۴ ساله
۲۶۸	۱۱۳۲۰	۳۰۸	۲۳۲	۵۴۰	ساکن در نقاط روستایی
۷۷	۲۹۹۷	۰	۰	۰ ۱۰-۱۴ ساله
۸۰	۳۴۶۰	۱۸	۴۳	۶۱ ۱۵-۱۹ ساله
۵۲	۲۲۱۴	۹۱	۶۸	۱۵۹ ۲۰-۲۴ ساله
۲۹	۱۲۴۱	۷۲	۵۵	۱۲۸ ۲۵-۲۹ ساله
۱۶	۷۰۵	۵۴	۴۴	۹۸ ۳۰-۳۴ ساله
۵	۳۹۹	۵۱	۱۴	۶۵ ۳۵-۳۹ ساله
۳	۱۸۷	۷	۷	۱۵ ۴۰-۴۴ ساله
۴	۹۲	۱۵	۰	۱۵ ۴۵-۴۹ ساله
۲	۲۵	۰	۰	۰ ۵۰-۵۴ ساله

۳۸- جمعیت بر حسب جنس، سن و نوع معلولیت

(کل)

نقص دست	قطع دست	اختلال در گفتار و صدا	ناشنوا	نابینا	جمعیت ^(۱)	جنس و سن
						مرد و زن
۱۸۸	۳۶	۲۸۱	۱۵۰	۹۰	۹۷۴۰۰ ۰-۴ ساله
۲	۰	۷	۳	۱	۵۴۲۹ ۵-۹ ساله
۱	۰	۱۰	۴	۱	۶۳۱۱ ۱۰-۱۴ ساله
۸	۰	۲۶	۱۸	۴	۸۸۹۴ ۱۵-۱۹ ساله
۶	۲	۴۲	۱۴	۳	۱۱۳۰۴ ۲۰-۲۴ ساله
۱۵	۵	۳۷	۱۰	۶	۹۷۶۶ ۲۵-۲۹ ساله
۱۳	۳	۱۹	۸	۲	۸۳۸۷ ۳۰-۳۴ ساله
۱۲	۳	۲۲	۱۵	۹	۷۳۳۱ ۳۵-۳۹ ساله
۱۰	۰	۲۵	۱۲	۴	۷۰۹۶ ۴۰-۴۴ ساله
۸	۶	۲۱	۷	۱	۶۷۲۲ ۴۵-۴۹ ساله
۱۲	۳	۱۵	۱۰	۵	۶۲۰۴ ۵۰-۵۴ ساله
۱۳	۴	۱۰	۱۵	۸	۴۸۷۰ ۵۵-۵۹ ساله
۱۳	۳	۵	۲	۵	۳۹۰۸ ۶۰-۶۴ ساله
۸	۱	۶	۱	۴	۲۷۳۶ ۶۵-۶۹ ساله
۱۳	۰	۵	۵	۳	۲۴۶۳ ۷۰-۷۴ ساله
۲۶	۱	۱۰	۶	۴	۲۸۴۳ ۷۵ ساله و بیش تر
۲۸	۵	۲۱	۲۰	۳۰	۳۱۴۶	مرد
۱۱۲	۳۳	۱۶۵	۷۶	۵۲	۴۷۷۴۲ ۰-۴ ساله
۱	۰	۵	۲	۱	۲۷۵۷ ۵-۹ ساله
۰	۰	۸	۲	۱	۳۳۳۳ ۱۰-۱۴ ساله
۷	۰	۱۵	۱۰	۱	۴۵۹۶ ۱۵-۱۹ ساله
۵	۲	۲۴	۶	۳	۵۶۳۷ ۲۰-۲۴ ساله
۱۰	۵	۲۲	۵	۴	۴۵۴۳ ۲۵-۲۹ ساله
۱۰	۳	۱۴	۳	۱	۳۹۶۸ ۳۰-۳۴ ساله
۶	۲	۱۱	۷	۵	۳۴۱۶ ۳۵-۳۹ ساله
۱۰	۰	۱۷	۶	۲	۳۳۷۲ ۴۰-۴۴ ساله
۶	۶	۱۳	۴	۱	۳۳۷۸ ۴۵-۴۹ ساله
۹	۳	۱۰	۵	۴	۳۱۰۹ ۵۰-۵۴ ساله
۹	۳	۶	۱۰	۴	۲۳۹۴ ۵۵-۵۹ ساله
۶	۳	۱	۰	۳	۱۸۷۲ ۶۰-۶۴ ساله
۴	۱	۴	۱	۰	۱۲۸۴ ۶۵-۶۹ ساله
۸	۰	۳	۲	۲	۱۲۰۱ ۷۰-۷۴ ساله
۱۱	۱	۶	۳	۳	۱۴۷۴ ۷۵ ساله و بیش تر
۱۰	۴	۶	۱۰	۱۷	۱۵۰۸	زن
۷۶	۳	۱۱۶	۷۴	۳۸	۴۹۶۵۸ ۰-۴ ساله
۱	۰	۲	۱	۰	۲۶۷۲ ۵-۹ ساله
۱	۰	۲	۲	۰	۳۰۷۸ ۱۰-۱۴ ساله
۱	۰	۱۱	۸	۳	۴۲۹۸ ۱۵-۱۹ ساله
۱	۰	۱۸	۸	۰	۵۶۶۷ ۲۰-۲۴ ساله
۵	۰	۱۵	۵	۲	۵۲۲۳ ۲۵-۲۹ ساله
۳	۰	۵	۵	۱	۴۴۱۹ ۳۰-۳۴ ساله
۶	۱	۱۱	۸	۴	۳۹۰۵ ۳۵-۳۹ ساله
۰	۰	۸	۶	۲	۳۷۲۴ ۴۰-۴۴ ساله
۲	۰	۸	۳	۰	۳۳۴۴ ۴۵-۴۹ ساله
۳	۰	۵	۵	۱	۳۰۹۵ ۵۰-۵۴ ساله
۴	۱	۴	۵	۴	۲۴۷۶ ۵۵-۵۹ ساله
۷	۰	۴	۲	۲	۲۰۳۶ ۶۰-۶۴ ساله
۴	۰	۲	۰	۴	۱۴۵۲ ۶۵-۶۹ ساله
۵	۰	۲	۳	۱	۱۲۶۲ ۷۰-۷۴ ساله
۱۵	۰	۴	۳	۱	۱۳۶۹ ۷۵ ساله و بیش تر
۱۸	۱	۱۵	۱۰	۱۳	۱۶۳۸	



۳۸- جمعیت بر حسب جنس، سن و نوع معلولیت (دنباله)

جنس و سن	قطع پا	نقص پا	نقص تنه	اختلال ذهنی	هیچ کدام	اظهار نشده
مرد وزن	۸۲	۵۴۹	۲۲۷	۵۴۰	۹۵۴۵۸	۲۴۴
..... ۰-۴ ساله	۲	۳	۲	۲	۵۴۰۱	۱۴
..... ۵-۹ ساله	۰	۷	۴	۱۶	۶۲۶۸	۱۱
..... ۱۰-۱۴ ساله	۱	۱۵	۷	۴۸	۸۷۷۲	۲۴
..... ۱۵-۱۹ ساله	۴	۲۰	۱۲	۵۸	۱۱۱۵۱	۲۹
..... ۲۰-۲۴ ساله	۴	۲۸	۱۲	۸۰	۹۵۷۸	۳۳
..... ۲۵-۲۹ ساله	۶	۱۸	۶	۶۷	۸۲۳۷	۳۳
..... ۳۰-۳۴ ساله	۳	۳۶	۱۰	۶۳	۷۱۶۷	۱۴
..... ۳۵-۳۹ ساله	۸	۳۳	۷	۴۹	۶۹۶۱	۱۰
..... ۴۰-۴۴ ساله	۸	۳۲	۹	۵۱	۶۵۸۷	۷
..... ۴۵-۴۹ ساله	۶	۲۵	۶	۲۱	۶۱۰۷	۱۳
..... ۵۰-۵۴ ساله	۶	۳۴	۱۳	۲۰	۴۷۵۵	۱۹
..... ۵۵-۵۹ ساله	۴	۳۰	۹	۱۹	۳۸۲۳	۱۳
..... ۶۰-۶۴ ساله	۲	۲۹	۹	۱۱	۲۶۷۱	۱۰
..... ۶۵-۶۹ ساله	۴	۳۵	۱۷	۸	۲۳۸۷	۵
..... ۷۰-۷۴ ساله	۸	۷۳	۲۴	۶	۲۷۱۱	۳
..... ۷۵ ساله و بیش تر	۱۶	۱۳۱	۸۰	۲۱	۲۸۸۲	۶
مرد	۵۳	۲۶۶	۸۱	۳۲۱	۴۶۶۹۹	۱۱۴
..... ۰-۴ ساله	۲	۲	۲	۲	۲۷۳۸	۸
..... ۵-۹ ساله	۰	۵	۱	۱۳	۳۲۰۶	۵
..... ۱۰-۱۴ ساله	۱	۱۰	۶	۳۳	۴۵۲۰	۱۱
..... ۱۵-۱۹ ساله	۴	۱۱	۷	۳۶	۵۵۴۹	۱۲
..... ۲۰-۲۴ ساله	۳	۲۲	۸	۴۷	۴۴۲۶	۱۷
..... ۲۵-۲۹ ساله	۶	۱۱	۳	۴۰	۳۸۷۶	۱۸
..... ۳۰-۳۴ ساله	۲	۱۵	۲	۳۲	۳۳۴۴	۳
..... ۳۵-۳۹ ساله	۶	۲۲	۵	۳۵	۳۲۸۴	۲
..... ۴۰-۴۴ ساله	۵	۲۳	۷	۲۷	۳۲۹۵	۲
..... ۴۵-۴۹ ساله	۶	۱۶	۴	۱۰	۳۰۵۲	۶
..... ۵۰-۵۴ ساله	۲	۱۸	۵	۹	۲۳۳۳	۱۰
..... ۵۵-۵۹ ساله	۲	۱۰	۲	۱۳	۱۸۳۴	۴
..... ۶۰-۶۴ ساله	۰	۷	۰	۲	۱۲۶۱	۷
..... ۶۵-۶۹ ساله	۱	۱۳	۵	۷	۱۱۶۵	۳
..... ۷۰-۷۴ ساله	۶	۳۲	۶	۴	۱۴۱۱	۳
..... ۷۵ ساله و بیش تر	۷	۴۹	۱۸	۱۱	۱۴۰۵	۳
زن	۲۹	۲۸۳	۱۴۶	۲۱۹	۴۸۷۵۹	۱۳۰
..... ۰-۴ ساله	۰	۱	۰	۰	۲۶۶۳	۶
..... ۵-۹ ساله	۰	۲	۳	۳	۳۰۶۲	۶
..... ۱۰-۱۴ ساله	۰	۵	۱	۱۵	۴۲۵۲	۱۳
..... ۱۵-۱۹ ساله	۰	۹	۵	۲۲	۵۶۰۲	۱۷
..... ۲۰-۲۴ ساله	۱	۶	۴	۳۳	۵۱۵۲	۱۶
..... ۲۵-۲۹ ساله	۰	۷	۳	۲۷	۴۳۶۱	۱۵
..... ۳۰-۳۴ ساله	۱	۲۱	۸	۳۱	۳۸۲۳	۱۱
..... ۳۵-۳۹ ساله	۲	۱۱	۲	۱۴	۳۶۷۷	۸
..... ۴۰-۴۴ ساله	۳	۹	۲	۲۴	۳۲۹۲	۵
..... ۴۵-۴۹ ساله	۰	۹	۲	۱۱	۳۰۵۵	۷
..... ۵۰-۵۴ ساله	۴	۱۶	۸	۱۱	۲۴۲۲	۹
..... ۵۵-۵۹ ساله	۲	۲۰	۷	۶	۱۹۸۹	۹
..... ۶۰-۶۴ ساله	۲	۲۲	۹	۹	۱۴۱۰	۳
..... ۶۵-۶۹ ساله	۳	۲۲	۱۲	۱	۱۲۲۲	۲
..... ۷۰-۷۴ ساله	۲	۴۱	۱۸	۲	۱۳۰۰	۰
..... ۷۵ ساله و بیش تر	۹	۸۲	۶۲	۱۰	۱۴۷۷	۳



۳۸- جمعیت بر حسب جنس، سن و نوع معلولیت (دنباله)

(نقاط شهری)

نقص دست	قطع دست	اختلال در گفتار و صدا	ناشنوا	نابینا	جمعیت ^(۱)	جنس و سن
						مرد و زن
۵۸	۱۳	۵۶	۳۹	۲۶	۲۸۵۷۳
۱	۰	۱	۲	۰	۱۹۱۷ ۰-۴ ساله
۰	۰	۳	۱	۰	۲۰۹۶ ۵-۹ ساله
۴	۰	۱۰	۴	۱	۲۵۰۳ ۱۰-۱۴ ساله
۲	۱	۸	۶	۲	۳۱۶۳ ۱۵-۱۹ ساله
۲	۲	۸	۳	۳	۳۰۲۰ ۲۰-۲۴ ساله
۱	۱	۲	۳	۰	۲۵۹۷ ۲۵-۲۹ ساله
۶	۱	۲	۳	۱	۲۲۳۶ ۳۰-۳۴ ساله
۵	۰	۴	۲	۲	۲۴۶۲ ۳۵-۳۹ ساله
۲	۵	۴	۱	۱	۲۴۲۱ ۴۰-۴۴ ساله
۶	۱	۲	۳	۲	۲۰۲۲ ۴۵-۴۹ ساله
۵	۱	۱	۲	۲	۱۳۷۲ ۵۰-۵۴ ساله
۵	۰	۰	۱	۲	۸۶۰ ۵۵-۵۹ ساله
۱	۰	۱	۰	۳	۵۲۸ ۶۰-۶۴ ساله
۴	۰	۴	۳	۱	۳۶۵ ۶۵-۶۹ ساله
۶	۰	۱	۲	۰	۴۷۸ ۷۰-۷۴ ساله
۸	۱	۵	۳	۶	۵۳۳ ۷۵ ساله و بیش تر
۳۵	۱۲	۳۷	۲۳	۱۹	۱۴۳۷۷	مرد
۰	۰	۱	۲	۰	۹۹۲ ۰-۴ ساله
۰	۰	۳	۰	۰	۱۰۳۴ ۵-۹ ساله
۴	۰	۷	۴	۱	۱۳۳۲ ۱۰-۱۴ ساله
۲	۱	۳	۲	۲	۱۵۷۸ ۱۵-۱۹ ساله
۲	۲	۵	۲	۲	۱۴۶۱ ۲۰-۲۴ ساله
۱	۱	۱	۰	۰	۱۳۴۰ ۲۵-۲۹ ساله
۳	۱	۲	۲	۱	۱۰۹۴ ۳۰-۳۴ ساله
۵	۰	۳	۲	۲	۱۳۱۸ ۳۵-۳۹ ساله
۲	۵	۴	۱	۱	۱۳۴۴ ۴۰-۴۴ ساله
۵	۱	۲	۱	۲	۱۰۷۶ ۴۵-۴۹ ساله
۳	۱	۱	۲	۱	۷۵۵ ۵۰-۵۴ ساله
۲	۰	۰	۰	۱	۴۷۵ ۵۵-۵۹ ساله
۱	۰	۱	۰	۰	۲۶۴ ۶۰-۶۴ ساله
۲	۰	۲	۲	۱	۱۶۳ ۶۵-۶۹ ساله
۱	۰	۱	۱	۰	۲۱۵ ۷۰-۷۴ ساله
۲	۰	۱	۲	۵	۲۳۶ ۷۵ ساله و بیش تر
۲۳	۱	۱۹	۱۶	۷	۱۴۱۹۶	زن
۱	۰	۰	۰	۰	۹۲۵ ۰-۴ ساله
۰	۰	۰	۱	۰	۱۰۶۲ ۵-۹ ساله
۰	۰	۳	۰	۰	۱۱۷۱ ۱۰-۱۴ ساله
۰	۰	۵	۴	۰	۱۵۸۵ ۱۵-۱۹ ساله
۰	۰	۳	۱	۱	۱۵۵۹ ۲۰-۲۴ ساله
۰	۰	۱	۳	۰	۱۳۵۷ ۲۵-۲۹ ساله
۳	۰	۰	۱	۰	۱۱۴۲ ۳۰-۳۴ ساله
۰	۰	۱	۰	۰	۱۳۴۴ ۳۵-۳۹ ساله
۰	۰	۰	۰	۰	۱۱۷۷ ۴۰-۴۴ ساله
۱	۰	۰	۲	۰	۹۴۶ ۴۵-۴۹ ساله
۲	۰	۰	۰	۱	۶۱۷ ۵۰-۵۴ ساله
۳	۰	۰	۱	۱	۳۸۵ ۵۵-۵۹ ساله
۰	۰	۰	۰	۳	۲۶۴ ۶۰-۶۴ ساله
۲	۰	۲	۱	۰	۲۰۲ ۶۵-۶۹ ساله
۵	۰	۰	۱	۰	۲۶۳ ۷۰-۷۴ ساله
۶	۱	۴	۱	۱	۲۹۷ ۷۵ ساله و بیش تر



۳۸- جمعیت بر حسب جنس، سن و نوع معلولیت (دنباله) (نقاط شهری)

جنس و سن	قطع پا	نقص پا	نقص تنه	اختلال ذهنی	هیچ کدام	اظهار نشده
مرد و زن	۱۶	۱۱۸	۵۷	۱۳۱	۲۸۱۳۱	۴۰
..... ۰-۴ ساله	۰	۰	۱	۱	۱۹۰۸	۴
..... ۵-۹ ساله	۰	۲	۲	۸	۲۰۸۰	۲
..... ۱۰-۱۴ ساله	۰	۳	۲	۱۶	۲۴۷۰	۱
..... ۱۵-۱۹ ساله	۱	۴	۲	۱۲	۳۱۲۸	۶
..... ۲۰-۲۴ ساله	۰	۱۰	۳	۱۹	۲۹۷۳	۶
..... ۲۵-۲۹ ساله	۱	۰	۰	۷	۲۵۷۹	۴
..... ۳۰-۳۴ ساله	۰	۶	۱	۸	۲۲۱۲	۲
..... ۳۵-۳۹ ساله	۲	۶	۴	۱۳	۲۴۲۸	۳
..... ۴۰-۴۴ ساله	۲	۸	۰	۱۰	۲۳۸۸	۲
..... ۴۵-۴۹ ساله	۲	۷	۲	۷	۱۹۹۷	۱
..... ۵۰-۵۴ ساله	۲	۱۰	۲	۶	۱۳۴۳	۴
..... ۵۵-۵۹ ساله	۲	۸	۲	۱۰	۸۳۴	۲
..... ۶۰-۶۴ ساله	۱	۷	۲	۳	۵۱۰	۲
..... ۶۵-۶۹ ساله	۰	۷	۵	۲	۳۴۵	۱
..... ۷۰-۷۴ ساله	۲	۱۴	۹	۳	۴۵۱	۰
..... ۷۵ ساله و بیش تر	۱	۲۶	۲۰	۶	۴۸۵	۰
مرد	۱۱	۵۱	۱۴	۸۱	۱۴۱۳۳	۱۸
..... ۰-۴ ساله	۰	۰	۱	۱	۹۱۷	۱
..... ۵-۹ ساله	۰	۲	۰	۶	۱۰۲۳	۱
..... ۱۰-۱۴ ساله	۰	۳	۲	۹	۱۳۰۸	۰
..... ۱۵-۱۹ ساله	۱	۴	۱	۶	۱۵۵۸	۳
..... ۲۰-۲۴ ساله	۰	۹	۲	۱۴	۱۴۲۶	۴
..... ۲۵-۲۹ ساله	۱	۰	۰	۳	۱۲۳۰	۳
..... ۳۰-۳۴ ساله	۰	۱	۰	۳	۱۰۸۳	۰
..... ۳۵-۳۹ ساله	۲	۵	۳	۱۰	۱۱۹۲	۰
..... ۴۰-۴۴ ساله	۲	۶	۰	۴	۱۲۲۱	۰
..... ۴۵-۴۹ ساله	۲	۳	۱	۵	۱۰۶۱	۰
..... ۵۰-۵۴ ساله	۱	۲	۰	۴	۷۴۲	۱
..... ۵۵-۵۹ ساله	۱	۳	۱	۷	۴۶۱	۲
..... ۶۰-۶۴ ساله	۰	۲	۰	۰	۲۵۸	۲
..... ۶۵-۶۹ ساله	۰	۳	۱	۲	۱۵۴	۱
..... ۷۰-۷۴ ساله	۱	۱	۰	۳	۲۱۰	۰
..... ۷۵ ساله و بیش تر	۰	۷	۲	۴	۲۱۹	۰
زن	۵	۶۷	۴۳	۵۰	۱۳۹۹۸	۲۲
..... ۰-۴ ساله	۰	۰	۰	۰	۹۲۱	۳
..... ۵-۹ ساله	۰	۰	۲	۲	۱۰۵۷	۱
..... ۱۰-۱۴ ساله	۰	۰	۰	۷	۱۱۶۲	۱
..... ۱۵-۱۹ ساله	۰	۰	۱	۶	۱۵۷۰	۳
..... ۲۰-۲۴ ساله	۰	۱	۱	۵	۱۵۴۷	۲
..... ۲۵-۲۹ ساله	۰	۰	۰	۴	۱۳۴۹	۱
..... ۳۰-۳۴ ساله	۰	۵	۱	۵	۱۱۲۹	۲
..... ۳۵-۳۹ ساله	۰	۱	۱	۳	۱۲۳۶	۳
..... ۴۰-۴۴ ساله	۰	۲	۰	۶	۱۱۶۷	۲
..... ۴۵-۴۹ ساله	۰	۴	۱	۲	۹۳۶	۱
..... ۵۰-۵۴ ساله	۱	۸	۲	۲	۶۰۱	۳
..... ۵۵-۵۹ ساله	۱	۵	۱	۳	۳۷۳	۰
..... ۶۰-۶۴ ساله	۱	۵	۲	۳	۲۵۲	۰
..... ۶۵-۶۹ ساله	۰	۴	۴	۰	۱۹۱	۰
..... ۷۰-۷۴ ساله	۱	۱۳	۹	۰	۲۴۱	۰
..... ۷۵ ساله و بیش تر	۱	۱۹	۱۸	۲	۲۶۶	۰



(نقاط روستایی)

۳۸- جمعیت بر حسب جنس، سن و نوع معلولیت (دنباله)

نقص دست	قطع دست	اختلال در گفتار و صدا	ناشنوا	نابینا	جمعیت ^(۱)	جنس و سن
۱۳۰	۲۳	۲۲۵	۱۱۱	۶۴	۶۸۸۲۷	مرد و زن
۱	۰	۶	۱	۱	۳۵۱۲	۰-۴ ساله
۱	۰	۷	۳	۱	۴۲۱۵	۵-۹ ساله
۴	۰	۱۶	۱۴	۳	۶۳۹۱	۱۰-۱۴ ساله
۴	۱	۳۴	۸	۱	۸۱۴۱	۱۵-۱۹ ساله
۱۳	۳	۲۹	۷	۳	۶۷۴۶	۲۰-۲۴ ساله
۱۲	۲	۱۷	۵	۲	۵۷۹۰	۲۵-۲۹ ساله
۶	۲	۲۰	۱۲	۸	۵۰۸۵	۳۰-۳۴ ساله
۵	۰	۲۱	۱۰	۲	۴۶۳۴	۳۵-۳۹ ساله
۶	۱	۱۷	۶	۰	۴۳۰۱	۴۰-۴۴ ساله
۶	۲	۱۳	۷	۳	۴۱۸۲	۴۵-۴۹ ساله
۸	۳	۹	۱۳	۶	۳۴۹۸	۵۰-۵۴ ساله
۸	۳	۵	۱	۳	۳۰۴۸	۵۵-۵۹ ساله
۷	۱	۵	۱	۱	۲۲۰۸	۶۰-۶۴ ساله
۹	۰	۱	۲	۲	۲۰۹۸	۶۵-۶۹ ساله
۲۰	۱	۹	۴	۴	۲۳۶۵	۷۰-۷۴ ساله
۲۰	۴	۱۶	۱۷	۲۴	۲۶۱۳	۷۵ ساله و بیش تر
۷۷	۲۱	۱۲۸	۵۳	۳۳	۳۳۳۶۵	مرد
۱	۰	۴	۰	۱	۱۷۶۵	۰-۴ ساله
۰	۰	۵	۲	۱	۲۱۹۹	۵-۹ ساله
۳	۰	۸	۶	۰	۳۲۶۴	۱۰-۱۴ ساله
۳	۱	۲۱	۴	۱	۴۰۵۹	۱۵-۱۹ ساله
۸	۳	۱۷	۳	۲	۳۰۸۲	۲۰-۲۴ ساله
۹	۲	۱۳	۳	۱	۲۷۲۸	۲۵-۲۹ ساله
۳	۱	۹	۵	۴	۲۳۲۲	۳۰-۳۴ ساله
۵	۰	۱۴	۴	۰	۲۱۵۴	۳۵-۳۹ ساله
۴	۱	۹	۳	۰	۲۱۳۴	۴۰-۴۴ ساله
۴	۲	۸	۴	۲	۲۰۳۳	۴۵-۴۹ ساله
۶	۲	۵	۸	۳	۱۶۳۹	۵۰-۵۴ ساله
۴	۳	۱	۰	۲	۱۳۹۷	۵۵-۵۹ ساله
۳	۱	۳	۱	۰	۱۰۲۰	۶۰-۶۴ ساله
۶	۰	۱	۰	۱	۱۰۳۸	۶۵-۶۹ ساله
۱۰	۱	۵	۲	۳	۱۲۵۹	۷۰-۷۴ ساله
۸	۴	۵	۸	۱۲	۱۲۷۲	۷۵ ساله و بیش تر
۵۳	۲	۹۷	۵۸	۳۱	۳۵۴۶۲	زن
۰	۰	۲	۱	۰	۱۷۴۷	۰-۴ ساله
۱	۰	۲	۱	۰	۲۰۱۶	۵-۹ ساله
۱	۰	۸	۸	۳	۳۱۲۷	۱۰-۱۴ ساله
۱	۰	۱۳	۴	۰	۴۰۸۲	۱۵-۱۹ ساله
۵	۰	۱۲	۴	۱	۳۶۶۴	۲۰-۲۴ ساله
۳	۰	۴	۲	۱	۳۰۶۲	۲۵-۲۹ ساله
۳	۱	۱۱	۷	۴	۲۷۶۳	۳۰-۳۴ ساله
۰	۰	۷	۶	۲	۲۴۸۰	۳۵-۳۹ ساله
۲	۰	۸	۳	۰	۲۱۶۷	۴۰-۴۴ ساله
۲	۰	۵	۳	۱	۲۱۴۹	۴۵-۴۹ ساله
۲	۱	۴	۵	۳	۱۸۵۹	۵۰-۵۴ ساله
۴	۰	۴	۱	۱	۱۶۵۱	۵۵-۵۹ ساله
۴	۰	۲	۰	۱	۱۱۸۸	۶۰-۶۴ ساله
۳	۰	۰	۲	۱	۱۰۶۰	۶۵-۶۹ ساله
۱۰	۰	۴	۲	۱	۱۱۰۶	۷۰-۷۴ ساله
۱۲	۰	۱۱	۹	۱۲	۱۳۴۱	۷۵ ساله و بیش تر



۳۸- جمعیت بر حسب جنس، سن و نوع معلولیت (دنباله)

(نقاط روستایی)

جنس و سن	قطع پا	نقص پا	نقص تنه	اختلال ذهنی	هیچ کدام	اظهار نشده
مرد و زن	۶۶	۴۳۱	۱۷۰	۴۰۹	۶۷۳۳۷	۲۰۴
..... ۰-۴ ساله	۲	۳	۱	۱	۳۴۹۳	۱۰
..... ۵-۹ ساله	۰	۵	۲	۸	۴۱۸۸	۹
..... ۱۰-۱۴ ساله	۱	۱۲	۵	۳۲	۶۳۰۲	۲۳
..... ۱۵-۱۹ ساله	۳	۱۶	۱۰	۴۶	۸۰۲۳	۲۳
..... ۲۰-۲۴ ساله	۴	۱۸	۹	۶۱	۶۶۰۵	۲۷
..... ۲۵-۲۹ ساله	۵	۱۸	۶	۶۰	۵۶۵۸	۲۹
..... ۳۰-۳۴ ساله	۳	۳۰	۹	۵۵	۴۹۵۵	۱۲
..... ۳۵-۳۹ ساله	۶	۲۷	۳	۳۶	۴۵۳۳	۷
..... ۴۰-۴۴ ساله	۶	۲۴	۹	۴۱	۴۱۹۹	۵
..... ۴۵-۴۹ ساله	۴	۱۸	۴	۱۴	۴۱۱۰	۱۲
..... ۵۰-۵۴ ساله	۴	۲۴	۱۱	۱۴	۳۴۱۲	۱۵
..... ۵۵-۵۹ ساله	۲	۲۲	۷	۹	۲۹۸۹	۱۱
..... ۶۰-۶۴ ساله	۱	۲۲	۷	۸	۲۱۶۱	۸
..... ۶۵-۶۹ ساله	۴	۲۸	۱۲	۶	۲۰۴۲	۴
..... ۷۰-۷۴ ساله	۶	۵۹	۱۵	۳	۲۲۶۰	۳
..... ۷۵ ساله و بیش تر	۱۵	۱۰۵	۶۰	۱۵	۲۳۹۷	۶
مرد	۴۲	۲۱۵	۶۷	۲۴۰	۳۲۵۶۶	۹۶
..... ۰-۴ ساله	۲	۲	۱	۱	۱۷۵۱	۷
..... ۵-۹ ساله	۰	۳	۱	۷	۲۱۸۳	۴
..... ۱۰-۱۴ ساله	۱	۷	۴	۲۴	۳۲۱۲	۱۱
..... ۱۵-۱۹ ساله	۳	۷	۶	۳۰	۳۹۹۱	۹
..... ۲۰-۲۴ ساله	۳	۱۳	۶	۳۳	۳۰۰۰	۱۳
..... ۲۵-۲۹ ساله	۵	۱۱	۳	۳۷	۲۶۴۶	۱۵
..... ۳۰-۳۴ ساله	۲	۱۴	۲	۲۹	۲۲۶۱	۳
..... ۳۵-۳۹ ساله	۴	۱۷	۲	۲۵	۲۰۹۲	۲
..... ۴۰-۴۴ ساله	۳	۱۷	۷	۲۳	۲۰۷۴	۲
..... ۴۵-۴۹ ساله	۴	۱۳	۳	۵	۱۹۹۱	۶
..... ۵۰-۵۴ ساله	۱	۱۶	۵	۵	۱۵۹۱	۹
..... ۵۵-۵۹ ساله	۱	۷	۱	۶	۱۳۷۳	۲
..... ۶۰-۶۴ ساله	۰	۵	۰	۲	۱۰۰۳	۵
..... ۶۵-۶۹ ساله	۱	۱۰	۴	۵	۱۰۱۱	۲
..... ۷۰-۷۴ ساله	۵	۳۱	۶	۱	۱۲۰۱	۳
..... ۷۵ ساله و بیش تر	۷	۴۲	۱۶	۷	۱۱۸۶	۳
زن	۲۴	۲۱۶	۱۰۳	۱۶۹	۳۴۷۶۱	۱۰۸
..... ۰-۴ ساله	۰	۱	۰	۰	۱۷۴۲	۳
..... ۵-۹ ساله	۰	۲	۱	۱	۲۰۰۵	۵
..... ۱۰-۱۴ ساله	۰	۵	۱	۸	۳۰۹۰	۱۲
..... ۱۵-۱۹ ساله	۰	۹	۴	۱۶	۴۰۳۲	۱۴
..... ۲۰-۲۴ ساله	۱	۵	۳	۲۸	۳۶۰۵	۱۴
..... ۲۵-۲۹ ساله	۰	۷	۳	۲۳	۳۰۱۲	۱۴
..... ۳۰-۳۴ ساله	۱	۱۶	۷	۲۶	۲۶۹۴	۹
..... ۳۵-۳۹ ساله	۲	۱۰	۱	۱۱	۲۴۴۱	۵
..... ۴۰-۴۴ ساله	۳	۷	۲	۱۸	۲۱۲۵	۳
..... ۴۵-۴۹ ساله	۰	۵	۱	۹	۲۱۱۹	۶
..... ۵۰-۵۴ ساله	۳	۸	۶	۹	۱۸۲۱	۶
..... ۵۵-۵۹ ساله	۱	۱۵	۶	۳	۱۶۱۶	۹
..... ۶۰-۶۴ ساله	۱	۱۷	۷	۶	۱۱۵۸	۳
..... ۶۵-۶۹ ساله	۳	۱۸	۸	۱	۱۰۳۱	۲
..... ۷۰-۷۴ ساله	۱	۲۸	۹	۲	۱۰۵۹	۰
..... ۷۵ ساله و بیش تر	۸	۶۳	۴۴	۸	۱۲۱۱	۳

(۱) جمعیت معلول در این جدول از تفاضل ستون «جمعیت» با مجموع ستون‌های «هیچ‌کدام» و «اظهار نشده» محاسبه می‌شود.

۳۹- جمعیت معلول^(۱) بر حسب جنس، سن و تعداد موارد معلولیت

کل				جنس و سن
سه نوع معلولیت و بیش تر	دو نوع معلولیت	یک نوع معلولیت	جمع	
				مرد و زن
۹۴	۲۵۷	۱۳۴۷	۱۶۹۸ ۰-۴ ساله
۲	۴	۸	۱۴ ۵-۹ ساله
۴	۳	۲۵	۳۲ ۱۰-۱۴ ساله
۶	۱۷	۷۵	۹۸ ۱۵-۱۹ ساله
۱۰	۱۷	۹۷	۱۲۴ ۲۰-۲۴ ساله
۹	۲۴	۱۲۲	۱۵۵ ۲۵-۲۹ ساله
۷	۱۱	۹۹	۱۱۷ ۳۰-۳۴ ساله
۶	۲۱	۱۱۳	۱۴۰ ۳۵-۳۹ ساله
۳	۱۷	۱۰۵	۱۲۵ ۴۰-۴۴ ساله
۲	۱۱	۱۱۵	۱۲۸ ۴۵-۴۹ ساله
۳	۱۳	۶۸	۸۴ ۵۰-۵۴ ساله
۲	۲۳	۷۱	۹۶ ۵۵-۵۹ ساله
۳	۱۲	۵۷	۷۲ ۶۰-۶۴ ساله
۵	۶	۴۴	۵۵ ۶۵-۶۹ ساله
۶	۷	۵۸	۷۱ ۷۰-۷۴ ساله
۴	۲۱	۱۰۴	۱۲۹ ۷۵ ساله و بیش تر
۲۲	۵۰	۱۸۶	۲۵۸ مرد
۴۹	۱۳۲	۷۴۸	۹۲۹ ۰-۴ ساله
۲	۲	۷	۱۱ ۵-۹ ساله
۳	۲	۱۷	۲۲ ۱۰-۱۴ ساله
۵	۸	۵۲	۶۵ ۱۵-۱۹ ساله
۶	۱۰	۶۰	۷۶ ۲۰-۲۴ ساله
۶	۱۴	۸۰	۱۰۰ ۲۵-۲۹ ساله
۵	۷	۶۲	۷۴ ۳۰-۳۴ ساله
۲	۹	۵۸	۶۹ ۳۵-۳۹ ساله
۳	۱۱	۷۲	۸۶ ۴۰-۴۴ ساله
۲	۷	۷۲	۸۱ ۴۵-۴۹ ساله
۳	۱۰	۳۸	۵۱ ۵۰-۵۴ ساله
۱	۱۳	۳۷	۵۱ ۵۵-۵۹ ساله
۱	۴	۲۹	۳۴ ۶۰-۶۴ ساله
۱	۱	۱۴	۱۶ ۶۵-۶۹ ساله
۲	۴	۲۷	۳۳ ۷۰-۷۴ ساله
۱	۱۰	۴۹	۶۰ ۷۵ ساله و بیش تر
۶	۲۰	۷۴	۱۰۰ زن
۴۵	۱۲۵	۵۹۹	۷۶۹ ۰-۴ ساله
۰	۲	۱	۳ ۵-۹ ساله
۱	۱	۸	۱۰ ۱۰-۱۴ ساله
۱	۹	۲۳	۳۳ ۱۵-۱۹ ساله
۴	۷	۳۷	۴۸ ۲۰-۲۴ ساله
۳	۱۰	۴۲	۵۵ ۲۵-۲۹ ساله
۲	۴	۳۷	۴۳ ۳۰-۳۴ ساله
۴	۱۲	۵۵	۷۱ ۳۵-۳۹ ساله
۰	۶	۳۳	۳۹ ۴۰-۴۴ ساله
۰	۴	۴۳	۴۷ ۴۵-۴۹ ساله
۰	۳	۳۰	۳۳ ۵۰-۵۴ ساله
۱	۱۰	۳۴	۴۵ ۵۵-۵۹ ساله
۲	۸	۲۸	۳۸ ۶۰-۶۴ ساله
۴	۵	۳۰	۳۹ ۶۵-۶۹ ساله
۴	۳	۳۱	۳۸ ۷۰-۷۴ ساله
۳	۱۱	۵۵	۶۹ ۷۵ ساله و بیش تر
۱۶	۳۰	۱۱۲	۱۵۸	



۳۹- جمعیت معلول^(۱) بر حسب جنس، سن و تعداد موارد معلولیت (دنباله)

ساکن در نقاط شهری				جنس و سن
سه نوع معلولیت و بیش تر	دو نوع معلولیت	یک نوع معلولیت	جمع	
۲۰	۷۲	۳۱۰	۴۰۲	مرد و زن
۰	۱	۴	۵	۰-۴ ساله
۰	۲	۱۲	۱۴	۵-۹ ساله
۱	۶	۲۵	۳۲	۱۰-۱۴ ساله
۳	۳	۲۳	۲۹	۱۵-۱۹ ساله
۳	۳	۲۵	۴۱	۲۰-۲۴ ساله
۰	۱	۱۳	۱۴	۲۵-۲۹ ساله
۱	۴	۱۷	۲۲	۳۰-۳۴ ساله
۱	۵	۲۵	۳۱	۳۵-۳۹ ساله
۰	۲	۲۹	۳۱	۴۰-۴۴ ساله
۱	۶	۱۷	۲۴	۴۵-۴۹ ساله
۱	۴	۲۰	۲۵	۵۰-۵۴ ساله
۱	۴	۱۹	۲۴	۵۵-۵۹ ساله
۰	۲	۱۴	۱۶	۶۰-۶۴ ساله
۱	۵	۱۳	۱۹	۶۵-۶۹ ساله
۰	۱۰	۱۷	۲۷	۷۰-۷۴ ساله
۷	۱۴	۲۷	۴۸	۷۵ ساله و بیش تر
۱۱	۳۵	۱۸۰	۲۲۶	مرد
۰	۱	۳	۴	۰-۴ ساله
۰	۱	۹	۱۰	۵-۹ ساله
۱	۴	۱۹	۲۴	۱۰-۱۴ ساله
۲	۱	۱۴	۱۷	۱۵-۱۹ ساله
۲	۳	۲۶	۳۱	۲۰-۲۴ ساله
۰	۰	۷	۷	۲۵-۲۹ ساله
۰	۲	۹	۱۱	۳۰-۳۴ ساله
۱	۴	۲۱	۲۶	۳۵-۳۹ ساله
۰	۲	۲۱	۲۳	۴۰-۴۴ ساله
۱	۵	۹	۱۵	۴۵-۴۹ ساله
۱	۱	۱۰	۱۲	۵۰-۵۴ ساله
۱	۱	۱۰	۱۲	۵۵-۵۹ ساله
۰	۰	۴	۴	۶۰-۶۴ ساله
۱	۳	۴	۸	۶۵-۶۹ ساله
۰	۳	۲	۵	۷۰-۷۴ ساله
۱	۴	۱۲	۱۷	۷۵ ساله و بیش تر
۹	۳۷	۱۳۰	۱۷۶	زن
۰	۰	۱	۱	۰-۴ ساله
۰	۱	۳	۴	۵-۹ ساله
۰	۲	۶	۸	۱۰-۱۴ ساله
۱	۲	۹	۱۲	۱۵-۱۹ ساله
۱	۰	۹	۱۰	۲۰-۲۴ ساله
۰	۱	۶	۷	۲۵-۲۹ ساله
۱	۲	۸	۱۱	۳۰-۳۴ ساله
۰	۱	۴	۵	۳۵-۳۹ ساله
۰	۰	۸	۸	۴۰-۴۴ ساله
۰	۱	۸	۹	۴۵-۴۹ ساله
۰	۳	۱۰	۱۳	۵۰-۵۴ ساله
۰	۳	۹	۱۲	۵۵-۵۹ ساله
۰	۲	۱۰	۱۲	۶۰-۶۴ ساله
۰	۲	۹	۱۱	۶۵-۶۹ ساله
۰	۷	۱۵	۲۲	۷۰-۷۴ ساله
۶	۱۰	۱۵	۳۱	۷۵ ساله و بیش تر



۳۹- جمعیت معلول^(۱) بر حسب جنس، سن و تعداد موارد معلولیت (دنباله)

ساکن در نقاط روستایی				جنس و سن
سه نوع معلولیت و بیش تر	دو نوع معلولیت	یک نوع معلولیت	جمع	
				مرد و زن
۷۴	۱۸۵	۱۰۳۷	۱۲۹۶ ۰-۴ ساله
۲	۳	۴	۹ ۵-۹ ساله
۴	۱	۱۳	۱۸ ۱۰-۱۴ ساله
۵	۱۱	۵۰	۶۶ ۱۵-۱۹ ساله
۷	۱۴	۷۴	۹۵ ۲۰-۲۴ ساله
۶	۲۱	۸۷	۱۱۴ ۲۵-۲۹ ساله
۷	۱۰	۸۶	۱۰۳ ۳۰-۳۴ ساله
۵	۱۷	۹۶	۱۱۸ ۳۵-۳۹ ساله
۲	۱۲	۸۰	۹۴ ۴۰-۴۴ ساله
۲	۹	۸۶	۹۷ ۴۵-۴۹ ساله
۲	۷	۵۱	۶۰ ۵۰-۵۴ ساله
۱	۱۹	۵۱	۷۱ ۵۵-۵۹ ساله
۲	۸	۳۸	۴۸ ۶۰-۶۴ ساله
۵	۴	۳۰	۳۹ ۶۵-۶۹ ساله
۵	۲	۴۵	۵۲ ۷۰-۷۴ ساله
۴	۱۱	۸۷	۱۰۲ ۷۵ ساله و بیش تر
۱۵	۳۶	۱۵۹	۲۱۰	مرد
۳۸	۹۷	۵۶۸	۷۰۳ ۰-۴ ساله
۲	۱	۴	۷ ۵-۹ ساله
۳	۱	۸	۱۲ ۱۰-۱۴ ساله
۴	۴	۳۳	۴۱ ۱۵-۱۹ ساله
۴	۹	۴۶	۵۹ ۲۰-۲۴ ساله
۴	۱۱	۵۴	۶۹ ۲۵-۲۹ ساله
۵	۷	۵۵	۶۷ ۳۰-۳۴ ساله
۲	۷	۴۹	۵۸ ۳۵-۳۹ ساله
۲	۷	۵۱	۶۰ ۴۰-۴۴ ساله
۲	۵	۵۱	۵۸ ۴۵-۴۹ ساله
۲	۵	۲۹	۳۶ ۵۰-۵۴ ساله
۰	۱۲	۲۷	۳۹ ۵۵-۵۹ ساله
۰	۳	۱۹	۲۲ ۶۰-۶۴ ساله
۱	۱	۱۰	۱۲ ۶۵-۶۹ ساله
۱	۱	۲۳	۲۵ ۷۰-۷۴ ساله
۱	۷	۴۷	۵۵ ۷۵ ساله و بیش تر
۵	۱۶	۶۲	۸۳	زن
۳۶	۸۸	۴۶۹	۵۹۳ ۰-۴ ساله
۰	۲	۰	۲ ۵-۹ ساله
۱	۰	۵	۶ ۱۰-۱۴ ساله
۱	۷	۱۷	۲۵ ۱۵-۱۹ ساله
۳	۵	۲۸	۳۶ ۲۰-۲۴ ساله
۲	۱۰	۳۳	۴۵ ۲۵-۲۹ ساله
۲	۳	۳۱	۳۶ ۳۰-۳۴ ساله
۳	۱۰	۴۷	۶۰ ۳۵-۳۹ ساله
۰	۵	۲۹	۳۴ ۴۰-۴۴ ساله
۰	۴	۳۵	۳۹ ۴۵-۴۹ ساله
۰	۲	۲۲	۲۴ ۵۰-۵۴ ساله
۱	۷	۲۴	۳۲ ۵۵-۵۹ ساله
۲	۵	۱۹	۲۶ ۶۰-۶۴ ساله
۴	۳	۲۰	۲۷ ۶۵-۶۹ ساله
۴	۱	۲۲	۲۷ ۷۰-۷۴ ساله
۳	۴	۴۰	۴۷ ۷۵ ساله و بیش تر
۱۰	۲۰	۹۷	۱۲۷	

(۱) شامل نابینایی، ناشنوایی، اختلال در گفتار و صدا، قطع دست، نقص دست، قطع پا، نقص پا، نقص تنه و اختلال ذهنی می‌باشد.

۴۰- جمعیت در خانوارهای معمولی بر حسب جنس، سن و تعداد افراد در خانوار (کل)

جنس و سن	جمع	۱ نفر	۲ نفر	۳ نفر	۴ نفر	۵ نفر	۶ نفر	۷ نفر	۸ نفر	۹ نفر	۱۰ نفر و بیش تر
مرد وزن	۹۶۶۷۵	۱۷۳۷	۸۱۰۲	۱۸۰۳۰	۲۷۲۴۴	۲۱۳۸۰	۱۱۱۶۰	۵۲۲۲	۲۳۲۰	۸۲۸	۶۵۲
۰-۴ ساله	۵۴۲۹	۰	۱۵	۱۷۴۶	۱۷۷۷	۱۰۷۳	۴۳۲	۲۱۷	۱۰۲	۳۲	۳۵
۵-۹ ساله	۶۳۱۱	۰	۲۶	۱۱۰۵	۲۶۳۱	۱۵۰۱	۶۴۸	۲۳۴	۱۰۱	۳۲	۳۳
۱۰-۱۴ ساله	۸۷۵۹	۰	۶۰	۶۴۸	۳۰۰۳	۲۷۹۶	۱۲۹۶	۵۹۸	۲۳۳	۷۳	۵۲
۱۵-۱۹ ساله	۱۱۰۵۱	۸	۲۷۲	۱۰۳۶	۲۸۵۳	۳۳۴۱	۱۹۴۶	۹۳۸	۴۲۱	۱۴۵	۹۱
۲۰-۲۴ ساله	۹۶۰۳	۳۳	۷۴۲	۱۷۱۶	۱۹۱۵	۲۱۵۰	۱۵۱۲	۸۳۰	۴۱۹	۱۶۰	۱۲۶
۲۵-۲۹ ساله	۸۳۳۴	۲۵	۸۰۲	۲۵۱۴	۱۸۹۵	۱۲۹۸	۸۷۰	۴۷۳	۲۴۶	۱۲۵	۸۶
۳۰-۳۴ ساله	۷۲۸۸	۳۲	۴۹۰	۲۱۱۷	۲۵۲۴	۱۱۷۳	۵۰۲	۲۲۶	۱۱۲	۴۹	۶۳
۳۵-۳۹ ساله	۷۰۷۹	۴۱	۳۳۹	۱۳۱۵	۲۷۶۶	۱۶۶۰	۶۲۵	۲۲۳	۷۸	۱۵	۱۷
۴۰-۴۴ ساله	۶۷۰۰	۴۴	۳۲۷	۹۷۵	۲۳۷۵	۱۸۰۲	۷۵۷	۲۸۷	۹۶	۱۹	۱۸
۴۵-۴۹ ساله	۶۱۹۰	۵۴	۲۶۶	۹۸۱	۱۸۵۰	۱۵۵۷	۸۱۲	۳۴۵	۱۴۵	۵۶	۲۴
۵۰-۵۴ ساله	۴۸۶۶	۶۶	۴۸۳	۹۷۲	۱۲۵۰	۱۰۵۸	۵۶۹	۲۵۰	۱۳۷	۵۰	۳۱
۵۵-۵۹ ساله	۳۹۰۶	۸۳	۶۲۷	۹۲۹	۸۲۳	۷۰۴	۴۰۳	۲۰۲	۸۲	۲۸	۲۵
۶۰-۶۴ ساله	۲۷۳۴	۱۶۷	۶۶۶	۶۲۱	۵۳۳	۳۸۱	۱۹۴	۹۰	۴۶	۱۶	۲۰
۶۵-۶۹ ساله	۲۴۵۵	۲۱۹	۷۷۶	۴۷۳	۳۹۴	۲۸۶	۱۷۸	۸۳	۳۲	۵	۹
۷۰-۷۴ ساله	۲۸۳۷	۳۴۷	۱۰۲۹	۴۷۵	۳۶۰	۲۸۲	۲۰۱	۱۰۱	۲۵	۱۰	۷
۷۵ ساله و بیش تر	۳۱۳۳	۶۱۸	۱۰۸۲	۴۰۷	۲۹۵	۳۱۸	۲۱۵	۱۲۵	۴۵	۱۳	۱۵
مرد	۴۷۰۸۸	۵۵۲	۳۷۵۹	۸۸۶۶	۱۳۵۹۰	۱۰۶۴۹	۵۴۰۰	۲۴۵۵	۱۱۱۴	۳۹۷	۳۰۶
۰-۴ ساله	۲۷۵۷	۰	۵	۹۱۲	۸۶۸	۵۵۹	۲۱۸	۱۲۴	۴۴	۱۵	۱۲
۵-۹ ساله	۳۲۳۳	۰	۱۸	۵۶۴	۱۳۵۲	۷۵۹	۳۳۲	۱۱۵	۶۰	۱۷	۱۶
۱۰-۱۴ ساله	۴۴۶۱	۰	۳۰	۳۲۱	۱۵۷۳	۱۴۵۳	۶۲۳	۲۸۵	۱۱۲	۴۰	۲۴
۱۵-۱۹ ساله	۵۴۰۶	۷	۸۳	۴۷۹	۱۴۸۷	۱۷۰۵	۹۳۹	۴۰۳	۱۹۶	۶۶	۴۱
۲۰-۲۴ ساله	۴۴۰۴	۲۶	۲۷۶	۶۰۸	۹۶۳	۱۰۸۶	۷۱۴	۳۹۰	۱۹۷	۸۱	۶۳
۲۵-۲۹ ساله	۳۹۲۰	۱۹	۴۸۷	۱۲۰۰	۶۹۴	۶۱۸	۴۳۴	۲۳۲	۱۳۱	۵۷	۴۸
۳۰-۳۴ ساله	۳۳۸۴	۲۲	۳۰۷	۱۲۰۳	۱۰۲۹	۴۱۲	۲۲۲	۹۵	۴۹	۲۰	۲۵
۳۵-۳۹ ساله	۳۳۵۶	۳۲	۱۴۵	۷۵۲	۱۳۹۳	۶۹۵	۲۲۱	۸۱	۲۶	۵	۶
۴۰-۴۴ ساله	۳۳۵۷	۲۶	۱۱۶	۴۴۴	۱۳۰۹	۹۲۱	۳۷۱	۱۲۶	۳۳	۵	۶
۴۵-۴۹ ساله	۳۰۹۵	۳۳	۱۳۷	۴۳۷	۹۷۷	۸۴۰	۴۰۴	۱۶۵	۶۴	۲۹	۹
۵۰-۵۴ ساله	۲۳۹۱	۲۷	۱۷۴	۴۲۱	۶۵۶	۵۶۸	۳۱۲	۱۲۶	۷۳	۲۰	۱۴
۵۵-۵۹ ساله	۱۸۷۰	۲۰	۲۳۰	۴۲۵	۴۱۸	۳۷۵	۲۲۱	۱۰۵	۴۶	۱۶	۱۴
۶۰-۶۴ ساله	۱۲۸۳	۲۸	۲۵۰	۳۱۰	۲۷۱	۲۰۳	۱۱۰	۵۳	۲۴	۱۱	۱۳
۶۵-۶۹ ساله	۱۱۹۶	۵۱	۳۳۴	۲۵۸	۲۲۱	۱۵۳	۹۵	۵۳	۲۳	۲	۶
۷۰-۷۴ ساله	۱۴۷۲	۶۹	۵۵۱	۲۸۸	۲۲۲	۱۵۶	۱۰۳	۵۶	۱۳	۹	۵
۷۵ ساله و بیش تر	۱۵۰۳	۱۸۲	۶۱۶	۲۴۴	۱۵۷	۱۴۶	۸۱	۴۶	۲۳	۴	۴
زن	۴۹۵۸۷	۱۱۸۵	۴۳۴۳	۹۱۶۴	۱۳۶۵۴	۱۰۷۳۱	۵۷۶۰	۲۷۶۷	۱۲۰۶	۴۳۱	۳۴۶
۰-۴ ساله	۲۶۷۲	۰	۱۰	۸۳۴	۹۰۹	۵۱۴	۲۱۴	۹۳	۵۸	۱۷	۲۳
۵-۹ ساله	۳۰۷۸	۰	۸	۵۴۱	۱۲۷۹	۷۴۲	۳۱۶	۱۱۹	۴۱	۱۵	۱۷
۱۰-۱۴ ساله	۴۲۹۸	۰	۳۰	۳۲۷	۱۴۳۰	۱۳۴۳	۶۷۳	۳۱۳	۱۲۱	۳۳	۲۸
۱۵-۱۹ ساله	۵۶۴۵	۱	۱۸۹	۵۵۷	۱۳۶۶	۱۶۳۶	۱۰۰۷	۵۳۵	۲۲۵	۷۹	۵۰
۲۰-۲۴ ساله	۵۱۹۹	۷	۴۶۶	۱۱۰۸	۹۵۲	۱۰۶۴	۷۹۸	۴۴۰	۲۲۲	۷۹	۶۳
۲۵-۲۹ ساله	۴۴۱۴	۶	۳۱۵	۱۳۱۴	۱۲۰۱	۶۸۰	۴۳۶	۲۴۱	۱۱۵	۶۸	۳۸
۳۰-۳۴ ساله	۳۹۰۴	۱۰	۱۸۳	۹۱۴	۱۴۹۵	۷۶۱	۲۸۰	۱۳۱	۶۳	۲۹	۳۸
۳۵-۳۹ ساله	۳۷۲۳	۹	۱۹۴	۵۶۳	۱۳۷۳	۹۶۵	۴۰۴	۱۴۲	۵۲	۱۰	۱۱
۴۰-۴۴ ساله	۳۳۴۳	۱۸	۲۱۱	۵۳۱	۱۰۶۶	۸۸۱	۳۸۶	۱۶۱	۶۳	۱۴	۱۲
۴۵-۴۹ ساله	۳۰۹۵	۲۱	۲۲۹	۵۴۴	۸۷۳	۷۱۷	۴۰۸	۱۸۰	۸۱	۲۷	۱۵
۵۰-۵۴ ساله	۲۴۷۵	۳۹	۳۰۹	۵۵۱	۵۹۴	۴۹۰	۲۵۷	۱۲۴	۶۴	۳۰	۱۷
۵۵-۵۹ ساله	۲۰۳۶	۶۳	۳۹۷	۵۰۴	۴۰۵	۳۳۹	۱۸۲	۹۷	۳۶	۱۲	۱۱
۶۰-۶۴ ساله	۱۴۵۱	۱۲۹	۴۱۶	۳۱۱	۲۶۲	۱۷۸	۸۴	۳۷	۲۲	۵	۷
۶۵-۶۹ ساله	۱۲۵۹	۱۶۸	۴۴۲	۲۱۵	۱۷۳	۱۳۳	۸۳	۳۰	۹	۳	۳
۷۰-۷۴ ساله	۱۳۶۵	۲۷۸	۴۷۸	۱۸۷	۱۳۸	۱۲۶	۹۸	۴۵	۱۲	۱	۲
۷۵ ساله و بیش تر	۱۶۳۰	۴۳۶	۴۶۶	۱۶۳	۱۳۸	۱۷۲	۱۳۴	۷۹	۲۲	۹	۱۱



۴۰- جمعیت در خانوارهای معمولی بر حسب جنس، سن و تعداد افراد در خانوار (دنباله)

جنس و سن	جمع	۱ نفر	۲ نفر	۳ نفر	۴ نفر	۵ نفر	۶ نفر	۷ نفر	۸ نفر	۹ نفر	۱۰ نفر و بیش تر
مرد وزن	۲۸۲۳۶	۴۲۰	۲۳۸۲	۶۴۸۳	۹۴۲۰	۶۰۹۵	۲۱۹۶	۷۸۴	۲۷۲	۹۰	۹۴
۰-۴ ساله	۱۹۱۷	۰	۹	۸۳۰	۶۵۹	۲۸۷	۸۲	۳۱	۱۰	۴	۵
۵-۹ ساله	۲۰۹۶	۰	۱۳	۴۷۶	۹۹۸	۴۴۰	۱۰۷	۳۹	۱۵	۴	۴
۱۰-۱۴ ساله	۲۵۰۳	۰	۲۱	۲۲۳	۱۱۳۱	۷۹۹	۲۰۴	۸۱	۲۶	۸	۱۰
۱۵-۱۹ ساله	۳۱۰۰	۵	۱۲۰	۳۲۰	۱۰۱۶	۱۰۱۷	۴۱۱	۱۳۳	۵۲	۱۴	۱۲
۲۰-۲۴ ساله	۲۸۹۵	۲۰	۳۴۹	۶۴۵	۵۹۸	۷۰۵	۳۴۶	۱۳۷	۵۷	۱۹	۱۹
۲۵-۲۹ ساله	۲۵۵۳	۷	۳۸۴	۱۰۰۹	۵۴۴	۲۹۵	۱۸۴	۸۴	۲۵	۱۵	۶
۳۰-۳۴ ساله	۲۲۰۹	۱۳	۱۸۹	۸۷۸	۷۵۷	۲۴۵	۷۸	۲۴	۹	۶	۱۰
۳۵-۳۹ ساله	۲۴۴۷	۱۳	۱۳۶	۵۵۰	۱۱۴۸	۴۵۰	۱۰۹	۳۱	۵	۰	۵
۴۰-۴۴ ساله	۲۴۰۱	۱۸	۱۰۷	۳۸۳	۱۰۱۳	۶۳۹	۱۷۷	۴۳	۱۶	۲	۳
۴۵-۴۹ ساله	۲۰۱۰	۲۰	۱۲۶	۳۱۷	۷۱۸	۵۴۲	۲۰۵	۵۸	۱۵	۵	۴
۵۰-۵۴ ساله	۱۳۶۸	۱۸	۱۴۷	۲۸۰	۳۸۱	۳۴۴	۱۱۵	۵۰	۲۰	۵	۸
۵۵-۵۹ ساله	۸۵۹	۲۴	۱۵۱	۲۲۵	۱۸۰	۱۵۳	۷۷	۳۵	۱۰	۳	۱
۶۰-۶۴ ساله	۵۲۷	۴۰	۱۴۴	۱۴۸	۱۱۲	۵۰	۲۲	۲	۳	۴	۲
۶۵-۶۹ ساله	۳۵۸	۴۱	۱۲۹	۶۷	۶۲	۳۰	۲۰	۴	۲	۱	۲
۷۰-۷۴ ساله	۴۷۳	۸۹	۱۷۳	۶۴	۵۳	۴۹	۲۸	۱۳	۲	۰	۲
۷۵ ساله و بیش تر	۵۲۰	۱۱۲	۱۸۴	۶۸	۵۰	۵۰	۳۱	۱۹	۵	۰	۱
مرد	۱۴۰۹۹	۱۱۷	۱۱۱۵	۳۳۳۹	۴۷۷۲	۳۱۴۲	۱۰۹۳	۳۸۰	۱۴۸	۵۱	۴۲
۰-۴ ساله	۹۹۲	۰	۵	۴۴۹	۳۲۳	۱۵۵	۳۶	۱۸	۳	۱	۲
۵-۹ ساله	۱۰۳۴	۰	۹	۲۳۶	۴۹۳	۲۰۷	۵۲	۲۲	۱۰	۴	۱
۱۰-۱۴ ساله	۱۳۳۲	۰	۹	۱۰۹	۵۹۶	۴۴۹	۱۰۲	۴۱	۱۸	۳	۵
۱۵-۱۹ ساله	۱۵۳۷	۴	۲۸	۱۳۷	۵۳۵	۵۳۸	۱۹۶	۵۲	۳۳	۹	۵
۲۰-۲۴ ساله	۱۳۵۲	۱۴	۱۱۷	۲۱۳	۳۲۵	۳۷۸	۱۸۲	۶۹	۳۳	۱۱	۱۰
۲۵-۲۹ ساله	۱۱۹۹	۲	۲۳۰	۴۴۸	۱۹۴	۱۵۵	۱۰۳	۴۳	۱۲	۹	۳
۳۰-۳۴ ساله	۱۰۶۸	۸	۱۳۰	۵۱۰	۲۷۵	۸۱	۴۲	۱۳	۴	۴	۱
۳۵-۳۹ ساله	۱۲۰۴	۱۰	۶۵	۳۵۴	۵۶۲	۱۶۷	۳۳	۱۰	۲	۰	۱
۴۰-۴۴ ساله	۱۲۲۵	۸	۳۹	۱۸۹	۵۷۱	۳۱۳	۷۹	۱۹	۵	۰	۲
۴۵-۴۹ ساله	۱۰۶۴	۸	۵۰	۱۵۹	۴۰۴	۲۹۹	۱۰۳	۲۹	۷	۳	۲
۵۰-۵۴ ساله	۷۵۲	۸	۵۷	۱۳۴	۲۳۰	۲۰۸	۷۴	۲۴	۱۱	۲	۴
۵۵-۵۹ ساله	۴۷۴	۴	۶۲	۱۱۶	۱۱۲	۱۰۲	۴۷	۲۳	۶	۱	۱
۶۰-۶۴ ساله	۲۶۴	۸	۶۰	۷۸	۶۳	۳۲	۱۴	۲	۲	۳	۲
۶۵-۶۹ ساله	۱۵۸	۸	۵۵	۳۴	۳۳	۱۷	۶	۲	۱	۱	۱
۷۰-۷۴ ساله	۲۱۳	۹	۸۸	۳۶	۳۲	۲۵	۱۳	۹	۰	۰	۱
۷۵ ساله و بیش تر	۲۳۱	۲۶	۱۱۱	۳۷	۲۴	۱۶	۱۱	۴	۱	۰	۱
زن	۱۴۱۳۷	۳۰۳	۱۲۶۷	۳۲۴۴	۴۶۴۸	۲۹۵۳	۱۱۰۳	۴۰۴	۱۲۴	۳۹	۵۲
۰-۴ ساله	۹۲۵	۰	۴	۳۸۱	۳۳۶	۱۳۲	۴۶	۱۳	۷	۳	۳
۵-۹ ساله	۱۰۶۲	۰	۴	۲۴۰	۵۰۵	۲۳۳	۵۵	۱۷	۵	۰	۳
۱۰-۱۴ ساله	۱۱۷۱	۰	۱۲	۱۱۴	۵۳۵	۳۵۰	۱۰۲	۴۰	۸	۵	۵
۱۵-۱۹ ساله	۱۵۶۳	۱	۹۲	۱۸۳	۴۸۱	۴۷۹	۲۱۵	۸۱	۱۹	۵	۷
۲۰-۲۴ ساله	۱۵۴۳	۶	۲۳۲	۴۳۲	۲۷۳	۳۲۷	۱۶۴	۶۸	۲۴	۸	۹
۲۵-۲۹ ساله	۱۳۵۴	۵	۱۵۴	۵۶۱	۳۵۰	۱۴۰	۸۱	۴۱	۱۳	۶	۳
۳۰-۳۴ ساله	۱۱۴۱	۵	۵۹	۳۶۸	۴۸۲	۱۶۴	۳۶	۱۱	۵	۲	۹
۳۵-۳۹ ساله	۱۲۴۳	۳	۷۱	۱۹۶	۵۸۶	۲۸۳	۷۶	۲۱	۳	۰	۴
۴۰-۴۴ ساله	۱۱۷۶	۱۰	۶۸	۱۹۴	۴۴۲	۳۲۶	۹۸	۲۴	۱۱	۲	۱
۴۵-۴۹ ساله	۹۴۶	۱۲	۷۶	۱۵۸	۳۱۴	۲۴۳	۱۰۲	۲۹	۸	۲	۲
۵۰-۵۴ ساله	۶۱۶	۱۰	۹۰	۱۴۶	۱۵۱	۱۲۶	۴۱	۲۶	۹	۳	۴
۵۵-۵۹ ساله	۳۸۵	۲۰	۸۹	۱۰۹	۶۸	۵۱	۳۰	۱۲	۴	۲	۰
۶۰-۶۴ ساله	۲۶۳	۳۲	۸۴	۷۰	۴۹	۱۸	۸	۰	۱	۱	۰
۶۵-۶۹ ساله	۲۰۰	۳۳	۷۴	۳۳	۲۹	۱۳	۱۴	۲	۱	۰	۱
۷۰-۷۴ ساله	۲۶۰	۸۰	۸۵	۲۸	۲۱	۲۴	۱۵	۴	۲	۰	۱
۷۵ ساله و بیش تر	۲۸۹	۸۶	۷۳	۳۱	۲۶	۳۴	۲۰	۱۵	۴	۰	۰

۴۰- جمعیت در خانوارهای معمولی بر حسب جنس، سن و تعداد افراد در خانوار (دنباله)

جنس و سن	جمع	۱ نفر	۲ نفر	۳ نفر	۴ نفر	۵ نفر	۶ نفر	۷ نفر	۸ نفر	۹ نفر	۱۰ نفر و بیش تر
مرد و زن	۶۸۴۳۹	۱۳۱۷	۵۷۲۰	۱۱۵۴۷	۱۷۸۲۴	۱۵۲۸۵	۸۹۶۴	۴۴۳۸	۲۰۴۸	۷۳۸	۵۵۸
۴- ۰ ساله	۳۵۱۲	۰	۶	۹۱۶	۱۱۱۸	۷۸۶	۳۵۰	۱۸۶	۹۲	۲۸	۳۰
۹- ۵ ساله	۴۲۱۵	۰	۱۳	۶۲۹	۱۶۳۳	۱۰۶۱	۵۴۱	۱۹۵	۸۶	۲۸	۲۹
۱۴- ۱۰ ساله	۶۲۵۶	۰	۳۹	۴۲۵	۱۸۷۲	۱۹۹۷	۱۰۹۲	۵۱۷	۲۰۷	۶۵	۴۲
۱۹- ۱۵ ساله	۷۹۵۱	۳	۱۵۲	۷۱۶	۱۸۳۷	۲۳۳۴	۱۵۳۵	۸۰۵	۳۶۹	۱۳۱	۷۹
۲۴- ۲۰ ساله	۶۷۰۸	۱۳	۳۹۳	۱۰۷۱	۱۳۱۷	۱۴۴۵	۱۱۶۶	۶۹۳	۳۶۲	۱۴۱	۱۰۷
۲۹- ۲۵ ساله	۵۷۸۱	۱۸	۴۱۸	۱۵۰۵	۱۳۵۱	۱۰۰۳	۶۸۶	۳۸۹	۲۲۱	۱۱۰	۸۰
۳۴- ۳۰ ساله	۵۰۷۹	۱۹	۳۰۱	۱۲۳۹	۱۷۶۷	۹۲۸	۴۲۴	۲۰۲	۱۰۳	۴۳	۵۳
۳۹- ۳۵ ساله	۴۶۳۲	۲۸	۲۰۳	۷۶۵	۱۶۱۸	۱۲۱۰	۵۱۶	۱۹۲	۷۳	۱۵	۱۲
۴۴- ۴۰ ساله	۴۲۹۹	۲۶	۲۲۰	۵۹۲	۱۳۶۲	۱۱۶۳	۵۸۰	۲۴۴	۸۰	۱۷	۱۵
۴۹- ۴۵ ساله	۴۱۸۰	۳۴	۲۴۰	۶۶۴	۱۱۳۲	۱۰۱۵	۶۰۷	۲۸۷	۱۳۰	۵۱	۲۰
۵۴- ۵۰ ساله	۳۴۹۸	۴۸	۳۳۶	۶۹۲	۸۶۹	۷۱۴	۴۵۴	۲۰۰	۱۱۷	۴۵	۲۳
۵۹- ۵۵ ساله	۳۰۴۷	۵۹	۴۷۶	۷۰۴	۶۴۳	۵۵۱	۳۲۶	۱۶۷	۷۲	۲۵	۲۴
۶۴- ۶۰ ساله	۲۲۰۷	۱۲۷	۵۲۲	۴۷۳	۴۲۱	۳۳۱	۱۷۲	۸۸	۴۳	۱۲	۱۸
۶۹- ۶۵ ساله	۲۰۹۷	۱۷۸	۶۴۷	۴۰۶	۳۳۲	۲۵۶	۱۵۸	۷۹	۳۰	۴	۷
۷۴- ۷۰ ساله	۲۳۶۴	۲۵۸	۸۵۶	۴۱۱	۳۰۷	۲۳۳	۱۷۳	۸۸	۲۳	۱۰	۵
۷۵ ساله و بیش تر	۲۶۱۳	۵۰۶	۸۹۸	۳۳۹	۲۴۵	۲۶۸	۱۸۴	۱۰۶	۴۰	۱۳	۱۴
مرد	۳۲۹۸۹	۴۳۵	۲۶۴۴	۵۶۲۷	۸۸۱۸	۷۵۰۷	۴۳۰۷	۲۰۷۵	۹۶۶	۳۴۶	۲۶۴
۴- ۰ ساله	۱۷۶۵	۰	۰	۴۶۳	۵۴۵	۴۰۴	۱۸۲	۱۰۶	۴۱	۱۴	۱۰
۹- ۵ ساله	۲۱۹۹	۰	۹	۳۲۸	۸۵۹	۵۵۲	۲۸۰	۹۳	۵۰	۱۳	۱۵
۱۴- ۱۰ ساله	۳۱۲۹	۰	۲۱	۲۱۲	۹۷۷	۱۰۰۴	۵۲۱	۲۴۴	۹۴	۳۷	۱۹
۱۹- ۱۵ ساله	۳۸۶۹	۳	۵۵	۳۴۲	۹۵۲	۱۱۶۷	۷۴۳	۳۵۱	۱۶۳	۵۷	۳۶
۲۴- ۲۰ ساله	۳۰۵۲	۱۲	۱۵۹	۳۹۵	۶۳۸	۷۰۸	۵۳۲	۳۲۱	۱۶۴	۷۰	۵۳
۲۹- ۲۵ ساله	۲۷۲۱	۱۷	۲۵۷	۷۵۲	۵۰۰	۴۶۳	۳۳۱	۱۸۹	۱۱۹	۴۸	۴۵
۳۴- ۳۰ ساله	۲۳۱۶	۱۴	۱۷۷	۶۹۳	۷۵۴	۳۳۱	۱۸۰	۸۲	۴۵	۱۶	۲۴
۳۹- ۳۵ ساله	۲۱۵۲	۲۲	۸۰	۳۹۸	۸۳۱	۵۲۸	۱۸۸	۷۱	۲۴	۵	۵
۴۴- ۴۰ ساله	۲۱۳۲	۱۸	۷۷	۲۵۵	۷۳۸	۶۰۸	۲۹۲	۱۰۷	۲۸	۵	۴
۴۹- ۴۵ ساله	۲۰۳۱	۲۵	۸۷	۲۷۸	۵۷۳	۵۴۱	۳۰۱	۱۳۶	۵۷	۲۶	۷
۵۴- ۵۰ ساله	۱۶۳۹	۱۹	۱۱۷	۲۸۷	۴۲۶	۳۶۰	۲۳۸	۱۰۲	۶۲	۱۸	۱۰
۵۹- ۵۵ ساله	۱۳۹۶	۱۶	۱۶۸	۳۰۹	۳۰۶	۲۷۳	۱۷۴	۸۲	۴۰	۱۵	۱۳
۶۴- ۶۰ ساله	۱۰۱۹	۳۰	۱۹۰	۲۳۲	۲۰۸	۱۷۱	۹۶	۵۱	۲۲	۸	۱۱
۶۹- ۶۵ ساله	۱۰۳۸	۴۳	۲۷۹	۲۲۴	۱۸۸	۱۳۶	۸۹	۵۱	۲۲	۱	۵
۷۴- ۷۰ ساله	۱۲۵۹	۶۰	۴۶۳	۲۵۲	۱۹۰	۱۳۱	۹۰	۴۷	۱۳	۹	۴
۷۵ ساله و بیش تر	۱۲۷۲	۱۵۶	۵۰۵	۲۰۷	۱۳۳	۱۳۰	۷۰	۴۲	۲۲	۴	۳
زن	۳۵۴۵۰	۸۸۲	۳۰۷۶	۵۹۲۰	۹۰۰۶	۷۷۷۸	۴۶۵۷	۲۳۶۳	۱۰۸۲	۳۹۲	۲۹۴
۴- ۰ ساله	۱۷۴۷	۰	۶	۴۵۳	۵۷۳	۴۸۲	۱۶۸	۸۰	۵۱	۱۴	۲۰
۹- ۵ ساله	۲۰۱۶	۰	۴	۳۰۱	۷۷۴	۵۰۹	۲۶۱	۱۰۲	۳۶	۱۵	۱۴
۱۴- ۱۰ ساله	۳۱۲۷	۰	۱۸	۲۱۳	۸۹۵	۹۹۳	۵۷۱	۲۷۳	۱۱۳	۲۸	۲۳
۱۹- ۱۵ ساله	۴۰۸۲	۰	۹۷	۳۷۴	۸۸۵	۱۱۵۷	۷۹۲	۴۵۴	۲۰۶	۷۴	۴۳
۲۴- ۲۰ ساله	۳۶۵۶	۱	۲۳۴	۶۷۶	۶۷۹	۷۳۷	۶۳۴	۳۷۲	۱۹۸	۷۱	۵۴
۲۹- ۲۵ ساله	۳۰۶۰	۱	۱۶۱	۷۵۳	۸۵۱	۵۴۰	۳۵۵	۲۰۰	۱۰۲	۶۲	۳۵
۳۴- ۳۰ ساله	۲۷۶۳	۵	۱۲۴	۵۴۶	۱۰۱۳	۵۹۷	۲۴۴	۱۲۰	۵۸	۲۷	۲۹
۳۹- ۳۵ ساله	۲۴۸۰	۶	۱۲۳	۳۶۷	۷۸۷	۶۸۲	۳۲۸	۱۲۱	۴۹	۱۰	۷
۴۴- ۴۰ ساله	۲۱۶۷	۸	۱۴۳	۳۳۷	۶۲۴	۵۵۵	۲۸۸	۱۳۷	۵۲	۱۲	۱۱
۴۹- ۴۵ ساله	۲۱۴۹	۹	۱۵۳	۳۸۶	۵۵۹	۴۷۴	۳۰۶	۱۵۱	۷۳	۲۵	۱۳
۵۴- ۵۰ ساله	۱۸۵۹	۲۹	۲۱۹	۴۰۵	۴۴۳	۳۵۴	۲۱۶	۹۸	۵۵	۲۷	۱۳
۵۹- ۵۵ ساله	۱۶۵۱	۴۳	۳۰۸	۳۹۵	۳۳۷	۲۷۸	۱۵۲	۸۵	۳۲	۱۰	۱۱
۶۴- ۶۰ ساله	۱۱۸۸	۹۷	۳۳۲	۲۴۱	۲۱۳	۱۶۰	۷۶	۳۷	۲۱	۴	۷
۶۹- ۶۵ ساله	۱۰۵۹	۱۳۵	۳۶۸	۱۸۲	۱۴۴	۱۲۰	۶۹	۲۸	۸	۳	۲
۷۴- ۷۰ ساله	۱۱۰۵	۱۹۸	۳۹۳	۱۵۹	۱۱۷	۱۰۲	۸۳	۴۱	۱۰	۱	۱
۷۵ ساله و بیش تر	۱۳۴۱	۳۵۰	۳۹۳	۱۳۲	۱۱۲	۱۳۸	۱۱۴	۶۴	۱۸	۹	۱۱

۴۱- خانوارهای معمولی بر حسب جنس و سن سرپرست و تعداد افراد (کل)

جنس و سن سرپرست	جمع	۱ نفر	۲ نفر	۳ نفر	۴ نفر	۵ نفر	۶ نفر	۷ نفر	۸ نفر	۹ نفر	۱۰ نفر و بیشتر
مرد و زن											
کمتر از ۱۵ ساله	۲۵۹۳۶	۱۷۳۷	۴۰۵۱	۶۰۱۰	۶۸۱۱	۴۲۷۶	۱۸۶۰	۷۴۶	۲۹۰	۹۲	۶۳
۱۵-۱۹ ساله	۲۸	۸	۱۶	۶	۵	۲	۰	۱	۰	۰	۰
۲۰-۲۴ ساله	۴۴۰	۳۳	۲۱۸	۱۵۱	۲۴	۱۰	۴	۰	۰	۰	۰
۲۵-۲۹ ساله	۱۶۶۶	۲۵	۴۲۵	۹۰۵	۲۴۴	۵۳	۹	۳	۱	۰	۱
۳۰-۳۴ ساله	۲۵۳۷	۳۲	۲۶۷	۱۰۹۱	۸۶۰	۲۲۴	۵۰	۱۲	۱	۰	۰
۳۵-۳۹ ساله	۳۱۱۶	۴۱	۱۶۰	۷۳۵	۱۳۳۹	۶۳۷	۱۵۶	۴۲	۶	۰	۰
۴۰-۴۴ ساله	۳۳۱۶	۴۴	۱۳۱	۴۶۰	۱۲۸۸	۹۰۵	۳۴۶	۱۰۶	۳۰	۴	۲
۴۵-۴۹ ساله	۳۲۰۶	۵۴	۱۷۱	۴۷۱	۱۰۰۵	۸۴۲	۴۰۱	۱۶۳	۶۳	۲۹	۷
۵۰-۵۴ ساله	۲۶۴۱	۶۶	۲۳۵	۴۸۱	۷۰۳	۵۹۵	۳۲۳	۱۳۲	۷۳	۲۰	۱۳
۵۵-۵۹ ساله	۲۱۶۵	۸۳	۳۲۲	۴۹۵	۴۵۱	۳۹۷	۲۳۴	۱۰۶	۴۶	۱۷	۱۴
۶۰-۶۴ ساله	۱۵۸۵	۱۶۷	۳۴۲	۳۵۲	۲۹۵	۲۱۹	۱۰۸	۵۳	۲۴	۱۲	۱۳
۶۵-۶۹ ساله	۱۵۰۴	۲۱۹	۴۲۱	۲۹۳	۲۳۶	۱۵۶	۹۶	۵۲	۲۳	۲	۶
۷۰-۷۴ ساله	۱۸۱۶	۳۴۷	۶۳۲	۳۱۲	۲۲۲	۱۴۲	۸۷	۴۹	۱۲	۸	۵
۷۵ ساله و بیشتر	۱۹۰۵	۶۱۸	۷۱۱	۲۵۸	۱۳۹	۹۳	۴۶	۲۷	۱۱	۰	۲
مرد											
کمتر از ۱۵ ساله	۲۳۱۴۵	۵۵۲	۳۳۷۰	۵۵۷۹	۶۵۴۹	۴۱۳۲	۱۸۰۵	۷۲۳	۲۸۳	۹۰	۶۲
۱۵-۱۹ ساله	۳۴	۷	۱۵	۵	۴	۲	۰	۱	۰	۰	۰
۲۰-۲۴ ساله	۴۲۵	۲۶	۲۱۳	۱۴۸	۲۴	۱۰	۴	۰	۰	۰	۰
۲۵-۲۹ ساله	۱۶۳۴	۱۹	۴۰۶	۹۰۲	۲۴۲	۵۲	۸	۳	۱	۰	۱
۳۰-۳۴ ساله	۲۴۸۳	۲۲	۲۵۸	۱۰۷۰	۸۵۱	۲۱۹	۵۰	۱۲	۱	۰	۰
۳۵-۳۹ ساله	۳۰۰۳	۳۲	۱۲۱	۷۰۴	۱۳۲۰	۶۲۴	۱۵۴	۴۲	۶	۰	۰
۴۰-۴۴ ساله	۳۱۵۷	۲۶	۹۲	۴۱۱	۱۲۶۱	۸۸۶	۳۴۲	۱۰۳	۳۰	۴	۲
۴۵-۴۹ ساله	۳۰۱۴	۳۳	۱۲۶	۴۲۲	۹۶۱	۸۲۵	۳۹۴	۱۵۸	۵۹	۲۹	۷
۵۰-۵۴ ساله	۲۳۶۸	۲۷	۱۷۲	۴۱۵	۶۵۰	۵۶۴	۳۱۰	۱۲۵	۷۳	۲۰	۱۲
۵۵-۵۹ ساله	۱۸۵۳	۲۰	۲۲۶	۴۲۴	۴۱۴	۳۷۱	۲۱۹	۱۰۴	۴۵	۱۶	۱۴
۶۰-۶۴ ساله	۱۲۵۹	۳۸	۲۴۷	۳۰۵	۲۶۶	۲۰۱	۱۰۴	۵۱	۲۳	۱۱	۱۳
۶۵-۶۹ ساله	۱۱۷۱	۵۱	۳۳۲	۲۵۴	۲۱۸	۱۴۷	۹۰	۴۹	۲۲	۲	۶
۷۰-۷۴ ساله	۱۴۰۹	۶۹	۵۴۹	۲۸۵	۲۰۷	۱۴۰	۸۵	۴۹	۱۲	۸	۵
۷۵ ساله و بیشتر	۱۳۳۴	۱۸۲	۶۱۳	۲۳۴	۱۳۱	۹۰	۴۵	۲۶	۱۱	۰	۲
زن											
کمتر از ۱۵ ساله	۲۷۹۱	۱۱۸۵	۶۸۱	۴۳۱	۲۶۲	۱۴۴	۵۵	۲۳	۷	۲	۱
۱۵-۱۹ ساله	۴	۱	۱	۱	۱	۰	۰	۰	۰	۰	۰
۲۰-۲۴ ساله	۱۵	۷	۵	۳	۰	۰	۰	۰	۰	۰	۰
۲۵-۲۹ ساله	۳۲	۶	۱۹	۳	۲	۱	۱	۰	۰	۰	۰
۳۰-۳۴ ساله	۵۴	۱۰	۹	۲۱	۹	۵	۰	۰	۰	۰	۰
۳۵-۳۹ ساله	۱۱۳	۹	۳۹	۳۱	۱۹	۱۳	۲	۰	۰	۰	۰
۴۰-۴۴ ساله	۱۵۹	۱۸	۳۹	۴۹	۲۷	۱۹	۴	۳	۰	۰	۰
۴۵-۴۹ ساله	۱۹۲	۲۱	۴۵	۴۹	۴۴	۱۷	۷	۵	۴	۰	۰
۵۰-۵۴ ساله	۲۷۳	۳۹	۶۳	۶۶	۵۳	۳۱	۱۳	۷	۰	۰	۱
۵۵-۵۹ ساله	۳۱۲	۶۳	۹۶	۷۱	۳۷	۲۶	۱۵	۲	۱	۱	۰
۶۰-۶۴ ساله	۳۲۶	۱۲۹	۹۵	۴۷	۲۹	۱۸	۴	۲	۱	۱	۰
۶۵-۶۹ ساله	۳۳۳	۱۶۸	۸۹	۳۹	۱۸	۹	۶	۳	۰	۰	۰
۷۰-۷۴ ساله	۴۰۷	۲۷۸	۸۳	۲۷	۱۵	۲	۲	۰	۰	۰	۰
۷۵ ساله و بیشتر	۵۷۱	۴۳۶	۹۸	۲۴	۸	۳	۱	۱	۰	۰	۰

۴۱- خانوارهای معمولی بر حسب جنس و سن سرپرست و تعداد افراد (دنباله)

جنس و سن سرپرست	جمع	۱ نفر	۲ نفر	۳ نفر	۴ نفر	۵ نفر	۶ نفر	۷ نفر	۸ نفر	۹ نفر	۱۰ نفر و بیش تر
مرد و زن	۷۸۷۷	۴۲۰	۱۱۹۱	۲۱۶۱	۲۳۵۵	۱۲۱۹	۳۶۶	۱۱۲	۳۴	۱۰	۹
کمتر از ۱۵ ساله	۰	۰	۰	۰	۰	۰	۰	۰	۰	۰	۰
۱۵-۱۹ ساله	۱۵	۵	۶	۳	۰	۱	۰	۰	۰	۰	۰
۲۰-۲۴ ساله	۱۸۲	۲۰	۹۹	۵۶	۵	۲	۰	۰	۰	۰	۰
۲۵-۲۹ ساله	۶۶۸	۷	۲۲۷	۳۷۱	۵۴	۶	۲	۰	۰	۰	۱
۳۰-۳۴ ساله	۹۲۱	۱۳	۱۲۰	۴۹۸	۲۴۳	۳۹	۶	۱	۱	۰	۰
۳۵-۳۹ ساله	۱۱۷۴	۱۳	۷۴	۳۵۷	۵۵۱	۱۵۵	۲۰	۴	۰	۰	۰
۴۰-۴۴ ساله	۱۲۴۳	۱۸	۵۰	۱۹۵	۵۶۸	۳۱۷	۷۳	۱۶	۵	۰	۱
۴۵-۴۹ ساله	۱۱۰۹	۲۰	۵۹	۱۷۴	۴۱۶	۳۰۰	۱۰۲	۲۷	۸	۳	۰
۵۰-۵۴ ساله	۸۱۸	۱۸	۷۸	۱۵۰	۲۴۰	۲۱۷	۷۵	۲۵	۱۱	۲	۲
۵۵-۵۹ ساله	۵۵۴	۲۴	۸۵	۱۳۵	۱۱۹	۱۰۸	۵۱	۲۴	۶	۱	۱
۶۰-۶۴ ساله	۳۴۱	۴۰	۸۴	۹۱	۷۰	۳۳	۱۴	۲	۲	۳	۲
۶۵-۶۹ ساله	۲۲۸	۴۱	۷۱	۴۷	۳۸	۱۷	۸	۳	۱	۱	۱
۷۰-۷۴ ساله	۳۰۶	۸۹	۱۰۳	۴۵	۳۱	۱۹	۱۰	۸	۰	۰	۱
۷۵ ساله و بیش تر	۳۱۸	۱۱۲	۱۳۵	۳۹	۲۰	۵	۵	۲	۰	۰	۰
مرد	۷۱۰۴	۱۱۷	۹۹۷	۲۰۱۳	۲۲۸۰	۱۱۸۴	۳۵۴	۱۰۷	۳۳	۱۰	۹
کمتر از ۱۵ ساله	۰	۰	۰	۰	۰	۰	۰	۰	۰	۰	۰
۱۵-۱۹ ساله	۱۴	۴	۶	۳	۰	۱	۰	۰	۰	۰	۰
۲۰-۲۴ ساله	۱۷۱	۱۴	۹۵	۵۵	۵	۲	۰	۰	۰	۰	۰
۲۵-۲۹ ساله	۶۴۹	۲	۲۱۷	۳۷۰	۵۲	۶	۱	۰	۰	۰	۱
۳۰-۳۴ ساله	۸۹۴	۸	۱۱۶	۴۸۴	۲۲۹	۳۹	۶	۱	۱	۰	۰
۳۵-۳۹ ساله	۱۱۲۸	۱۰	۵۵	۳۴۲	۵۴۴	۱۵۳	۲۰	۴	۰	۰	۰
۴۰-۴۴ ساله	۱۱۷۷	۸	۳۴	۱۷۶	۵۵۸	۳۰۸	۷۲	۱۵	۵	۰	۱
۴۵-۴۹ ساله	۱۰۴۸	۸	۴۶	۱۵۶	۴۰۳	۲۹۷	۱۰۱	۲۷	۷	۳	۰
۵۰-۵۴ ساله	۷۴۴	۸	۵۶	۱۳۱	۲۲۹	۲۰۷	۷۴	۲۴	۱۱	۲	۲
۵۵-۵۹ ساله	۴۶۷	۴	۵۸	۱۱۵	۱۱۰	۱۰۲	۴۷	۲۳	۶	۱	۱
۶۰-۶۴ ساله	۲۶۱	۸	۶۰	۷۸	۶۲	۳۱	۱۳	۲	۲	۳	۲
۶۵-۶۹ ساله	۱۵۶	۸	۵۵	۳۴	۳۲	۱۶	۶	۲	۱	۱	۱
۷۰-۷۴ ساله	۱۹۷	۹	۸۸	۳۶	۲۷	۱۸	۱۰	۸	۰	۰	۱
۷۵ ساله و بیش تر	۱۹۸	۲۶	۱۱۱	۳۳	۱۹	۴	۴	۱	۰	۰	۰
زن	۷۷۳	۳۰۳	۱۹۴	۱۴۸	۷۵	۳۵	۱۲	۵	۱	۰	۰
کمتر از ۱۵ ساله	۰	۰	۰	۰	۰	۰	۰	۰	۰	۰	۰
۱۵-۱۹ ساله	۱	۱	۰	۰	۰	۰	۰	۰	۰	۰	۰
۲۰-۲۴ ساله	۱۱	۶	۴	۱	۰	۰	۰	۰	۰	۰	۰
۲۵-۲۹ ساله	۱۹	۵	۱۰	۱	۲	۰	۱	۰	۰	۰	۰
۳۰-۳۴ ساله	۲۷	۵	۴	۱۴	۴	۰	۰	۰	۰	۰	۰
۳۵-۳۹ ساله	۴۶	۳	۱۹	۱۵	۷	۲	۰	۰	۰	۰	۰
۴۰-۴۴ ساله	۶۶	۱۰	۱۶	۱۹	۱۰	۹	۱	۱	۰	۰	۰
۴۵-۴۹ ساله	۶۱	۱۲	۱۳	۱۸	۱۳	۳	۱	۱	۰	۰	۰
۵۰-۵۴ ساله	۷۴	۱۰	۲۲	۱۹	۱۱	۱۰	۱	۱	۰	۰	۰
۵۵-۵۹ ساله	۸۷	۲۰	۲۷	۲۰	۹	۶	۴	۱	۰	۰	۰
۶۰-۶۴ ساله	۸۰	۳۲	۲۴	۱۳	۸	۲	۱	۰	۰	۰	۰
۶۵-۶۹ ساله	۷۲	۳۳	۱۶	۱۳	۶	۱	۲	۱	۰	۰	۰
۷۰-۷۴ ساله	۱۰۹	۸۰	۱۵	۹	۴	۱	۰	۰	۰	۰	۰
۷۵ ساله و بیش تر	۱۲۰	۸۶	۲۴	۶	۱	۱	۱	۱	۰	۰	۰

(نقاط روستایی)

۴۱- خانوارهای معمولی بر حسب جنس و سن سرپرست و تعداد افراد (دنباله)

جنس و سن سرپرست	جمع	۱ نفر	۲ نفر	۳ نفر	۴ نفر	۵ نفر	۶ نفر	۷ نفر	۸ نفر	۹ نفر	۱۰ نفر و بیشتر
مرد وزن	۱۸۰۵۹	۱۳۱۷	۲۸۶۰	۳۸۴۹	۴۴۵۶	۳۰۵۷	۱۴۹۴	۶۳۴	۲۵۶	۸۲	۵۴
کمتر از ۱۵ ساله	۱	۰	۰	۰	۰	۱	۰	۰	۰	۰	۰
۱۵-۱۹ ساله	۲۳	۳	۱۰	۳	۵	۱	۰	۱	۰	۰	۰
۲۰-۲۴ ساله	۲۵۸	۱۳	۱۱۹	۹۵	۱۹	۸	۴	۰	۰	۰	۰
۲۵-۲۹ ساله	۹۹۸	۱۸	۱۹۸	۵۳۴	۱۹۰	۴۷	۷	۳	۱	۰	۰
۳۰-۳۴ ساله	۱۶۱۶	۱۹	۱۴۷	۵۹۳	۶۱۷	۱۸۵	۴۴	۱۱	۰	۰	۰
۳۵-۳۹ ساله	۱۹۴۲	۲۸	۸۶	۳۷۸	۷۸۸	۴۸۲	۱۳۶	۳۸	۶	۰	۰
۴۰-۴۴ ساله	۲۰۷۳	۲۶	۸۱	۲۶۵	۷۲۰	۵۸۸	۲۷۳	۹۰	۲۵	۴	۱
۴۵-۴۹ ساله	۲۰۹۷	۳۴	۱۱۲	۲۹۷	۵۸۹	۵۴۲	۲۹۹	۱۳۶	۵۵	۲۶	۷
۵۰-۵۴ ساله	۱۸۲۳	۴۸	۱۵۷	۳۳۱	۴۶۳	۳۷۸	۲۴۸	۱۰۷	۶۲	۱۸	۱۱
۵۵-۵۹ ساله	۱۶۱۱	۵۹	۲۳۷	۳۶۰	۳۳۲	۲۸۹	۱۸۳	۸۲	۴۰	۱۶	۱۳
۶۰-۶۴ ساله	۱۲۴۴	۱۲۷	۲۵۸	۲۶۱	۲۲۵	۱۸۶	۹۴	۵۱	۲۲	۹	۱۱
۶۵-۶۹ ساله	۱۲۷۶	۱۷۸	۳۵۰	۲۴۶	۱۹۸	۱۳۹	۸۸	۴۹	۲۲	۱	۵
۷۰-۷۴ ساله	۱۵۱۰	۲۵۸	۵۲۹	۲۶۷	۱۹۱	۱۳۳	۷۷	۴۱	۱۲	۸	۴
۷۵ ساله و بیشتر	۱۵۸۷	۵۰۶	۵۷۶	۲۱۹	۱۱۹	۸۸	۴۱	۲۵	۱۱	۰	۲
مرد	۱۶۰۴۱	۴۳۵	۲۳۷۳	۳۵۶۶	۴۲۶۹	۲۹۴۸	۱۴۵۱	۶۱۶	۲۵۰	۸۰	۵۳
کمتر از ۱۵ ساله	۱	۰	۰	۰	۰	۱	۰	۰	۰	۰	۰
۱۵-۱۹ ساله	۲۰	۳	۹	۲	۴	۱	۰	۱	۰	۰	۰
۲۰-۲۴ ساله	۲۵۴	۱۲	۱۱۸	۹۳	۱۹	۸	۴	۰	۰	۰	۰
۲۵-۲۹ ساله	۹۸۵	۱۷	۱۸۹	۵۳۲	۱۹۰	۴۶	۷	۳	۱	۰	۰
۳۰-۳۴ ساله	۱۵۸۹	۱۴	۱۴۲	۵۸۶	۶۱۲	۱۸۰	۴۴	۱۱	۰	۰	۰
۳۵-۳۹ ساله	۱۸۷۵	۲۲	۶۶	۳۶۲	۷۷۶	۴۷۱	۱۳۴	۳۸	۶	۰	۰
۴۰-۴۴ ساله	۱۹۸۰	۱۸	۵۸	۲۳۵	۷۰۳	۵۷۸	۲۷۰	۸۸	۲۵	۴	۱
۴۵-۴۹ ساله	۱۹۶۶	۲۵	۸۰	۲۶۶	۵۵۸	۵۲۸	۲۹۳	۱۳۱	۵۲	۲۶	۷
۵۰-۵۴ ساله	۱۶۲۴	۱۹	۱۱۶	۲۸۴	۴۲۱	۳۵۷	۲۳۶	۱۰۱	۶۲	۱۸	۱۰
۵۵-۵۹ ساله	۱۳۸۶	۱۶	۱۶۸	۳۰۹	۳۰۴	۲۶۹	۱۷۲	۸۱	۳۹	۱۵	۱۳
۶۰-۶۴ ساله	۹۹۸	۳۰	۱۸۷	۲۳۷	۲۰۴	۱۷۰	۹۱	۴۹	۲۱	۸	۱۱
۶۵-۶۹ ساله	۱۰۱۵	۴۳	۲۷۷	۲۲۰	۱۸۶	۱۳۱	۸۴	۴۷	۲۱	۱	۵
۷۰-۷۴ ساله	۱۲۱۲	۶۰	۴۶۱	۲۴۹	۱۸۰	۱۲۲	۷۵	۴۱	۱۲	۸	۴
۷۵ ساله و بیشتر	۱۱۳۶	۱۵۶	۵۰۲	۲۰۱	۱۱۲	۸۶	۴۱	۲۵	۱۱	۰	۲
زن	۲۰۱۸	۸۸۲	۴۸۷	۲۸۳	۱۸۷	۱۰۹	۴۳	۱۸	۶	۲	۱
کمتر از ۱۵ ساله	۰	۰	۰	۰	۰	۰	۰	۰	۰	۰	۰
۱۵-۱۹ ساله	۳	۰	۱	۱	۱	۰	۰	۰	۰	۰	۰
۲۰-۲۴ ساله	۴	۱	۱	۲	۰	۰	۰	۰	۰	۰	۰
۲۵-۲۹ ساله	۱۳	۱	۹	۲	۰	۱	۰	۰	۰	۰	۰
۳۰-۳۴ ساله	۲۷	۵	۵	۷	۵	۵	۰	۰	۰	۰	۰
۳۵-۳۹ ساله	۶۷	۶	۲۰	۱۶	۱۲	۱۱	۲	۰	۰	۰	۰
۴۰-۴۴ ساله	۹۳	۸	۲۳	۳۰	۱۷	۱۰	۳	۲	۰	۰	۰
۴۵-۴۹ ساله	۱۳۱	۹	۳۲	۳۱	۳۱	۱۴	۶	۵	۳	۰	۰
۵۰-۵۴ ساله	۱۹۹	۲۹	۴۱	۴۷	۴۲	۲۱	۱۲	۶	۰	۰	۰
۵۵-۵۹ ساله	۲۲۵	۴۳	۶۹	۵۱	۲۸	۲۰	۱۱	۱	۱	۱	۰
۶۰-۶۴ ساله	۲۴۶	۹۷	۷۱	۳۴	۲۱	۱۶	۳	۲	۱	۱	۰
۶۵-۶۹ ساله	۲۶۱	۱۳۵	۷۳	۲۶	۱۲	۸	۴	۲	۱	۰	۰
۷۰-۷۴ ساله	۲۹۸	۱۹۸	۶۸	۱۸	۱۱	۱	۲	۰	۰	۰	۰
۷۵ ساله و بیشتر	۴۵۱	۳۵۰	۷۴	۱۸	۷	۲	۰	۰	۰	۰	۰

۴۲- خانوارهای معمولی بر حسب جنس و وضع فعالیت سرپرست و تعداد افراد (کل)

جنس و وضع فعالیت سرپرست	جمع	نفر ۱	نفر ۲	نفر ۳	نفر ۴	نفر ۵	نفر ۶	نفر ۷	نفر ۸	نفر ۹	۱۰ نفر و بیش تر
مرد و زن	۲۵۹۳۶	۱۷۳۷	۴۰۵۱	۶۰۱۰	۶۸۱۱	۴۲۷۶	۱۸۶۰	۷۴۶	۲۹۰	۹۲	۶۳
شاغل	۱۹۰۸۲	۳۴۰	۲۲۵۵	۴۷۲۲	۵۷۰۴	۳۵۷۴	۱۵۲۳	۶۰۸	۲۲۹	۷۷	۵۰
بیکار	۶۶۲	۱۱	۱۱۸	۲۰۱	۱۷۳	۹۴	۳۸	۱۹	۶	۲	۰
محصل	۴۶	۱۹	۱۳	۵	۵	۲	۱	۱	۰	۰	۰
دارای درآمد بدون کار ..	۴۸۶۷	۱۱۴۲	۱۳۴۵	۸۳۱	۷۰۲	۴۶۲	۲۳۵	۹۴	۴۳	۶	۷
خانه‌دار	۵۴۱	۱۲۷	۱۵۰	۱۰۹	۸۹	۴۸	۱۲	۴	۲	۰	۰
سایر	۶۸۳	۹۳	۱۶۱	۱۳۱	۱۲۴	۸۷	۴۸	۱۷	۱۰	۷	۵
اظهار نشده	۵۵	۵	۹	۱۱	۱۴	۹	۳	۳	۰	۰	۱
مرد	۲۳۱۴۵	۵۵۲	۳۳۷۰	۵۵۷۹	۶۵۴۹	۴۱۳۲	۱۸۰۵	۷۲۳	۲۸۳	۹۰	۶۲
شاغل	۱۸۷۷۶	۲۷۲	۲۱۸۵	۴۶۵۲	۵۶۵۸	۳۵۴۴	۱۵۱۰	۶۰۱	۲۲۸	۷۶	۵۰
بیکار	۶۵۴	۱۰	۱۱۴	۲۰۰	۱۷۳	۹۲	۳۸	۱۹	۶	۲	۰
محصل	۲۵	۱۴	۱۰	۲	۵	۲	۱	۱	۰	۰	۰
دارای درآمد بدون کار .	۳۰۱۹	۲۱۶	۹۰۴	۵۹۱	۵۶۹	۴۰۰	۲۰۷	۸۲	۳۸	۵	۷
خانه‌دار	۲۹	۲	۱۲	۴	۹	۱	۰	۰	۱	۰	۰
سایر	۵۸۷	۳۷	۱۳۹	۱۲۱	۱۲۱	۸۴	۴۶	۱۷	۱۰	۷	۵
اظهار نشده	۴۵	۱	۶	۹	۱۴	۹	۳	۳	۰	۰	۰
زن	۲۷۹۱	۱۱۸۵	۶۸۱	۴۳۱	۲۶۲	۱۴۴	۵۵	۲۳	۷	۲	۱
شاغل	۳۰۶	۶۸	۷۰	۷۰	۴۶	۳۰	۱۳	۷	۱	۱	۰
بیکار	۸	۱	۴	۱	۰	۲	۰	۰	۰	۰	۰
محصل	۱۱	۵	۳	۳	۰	۰	۰	۰	۰	۰	۰
دارای درآمد بدون کار .	۱۸۴۸	۹۲۶	۴۴۱	۲۴۰	۱۳۳	۶۲	۲۸	۱۲	۵	۱	۰
خانه‌دار	۵۱۲	۱۲۵	۱۳۸	۱۰۵	۸۰	۴۷	۱۲	۴	۱	۰	۰
سایر	۹۶	۵۶	۲۲	۱۰	۳	۳	۲	۰	۰	۰	۰
اظهار نشده	۱۰	۴	۳	۲	۰	۰	۰	۰	۰	۰	۱

۴۲- خانوارهای معمولی بر حسب جنس و وضع فعالیت سرپرست و تعداد افراد(دنباله)

(نقاط شهری)

جنس و وضع فعالیت سرپرست	جمع	نفر ۱	نفر ۲	نفر ۳	نفر ۴	نفر ۵	نفر ۶	نفر ۷	نفر ۸	نفر ۹	۱۰ نفر و بیش تر
مرد و زن	۷۸۷۷	۴۲۰	۱۱۹۱	۲۱۶۱	۲۳۵۵	۱۲۱۹	۳۶۶	۱۱۲	۳۴	۱۰	۹
شاغل	۵۹۲۶	۹۱	۷۳۵	۱۷۴۸	۱۹۸۵	۹۸۳	۲۶۹	۷۹	۲۴	۶	۶
بیکار	۱۸۴	۳	۲۸	۶۲	۵۳	۲۳	۱۱	۳	۱	۰	۰
محصل	۲۸	۱۶	۶	۳	۲	۱	۰	۰	۰	۰	۰
دارای درآمد بدون کار ..	۱۲۷۹	۲۰۱	۳۰۵	۲۶۵	۲۴۷	۱۵۹	۶۷	۲۴	۷	۳	۱
خانه‌دار	۲۳۰	۷۰	۵۸	۴۵	۳۵	۱۷	۴	۱	۰	۰	۰
سایر	۲۱۹	۳۶	۵۸	۳۶	۳۰	۳۴	۱۵	۵	۲	۱	۲
اظهار نشده	۱۱	۳	۱	۲	۳	۲	۰	۰	۰	۰	۰
مرد	۷۱۰۴	۱۱۷	۹۹۷	۲۰۱۳	۲۲۸۰	۱۱۸۴	۳۵۴	۱۰۷	۳۳	۱۰	۹
شاغل	۵۸۳۱	۶۲	۷۱۳	۱۷۲۲	۱۹۷۴	۹۷۹	۲۶۶	۷۹	۲۴	۶	۶
بیکار	۱۸۰	۲	۲۶	۶۲	۵۳	۲۲	۱۱	۳	۱	۰	۰
محصل	۲۱	۱۱	۶	۱	۲	۱	۰	۰	۰	۰	۰
دارای درآمد بدون کار .	۸۷۷	۳۱	۱۹۹	۱۹۱	۲۱۵	۱۴۸	۶۳	۲۰	۶	۳	۱
خانه‌دار	۱۲	۲	۳	۳	۴	۰	۰	۰	۰	۰	۰
سایر	۱۷۴	۸	۴۹	۳۲	۲۹	۳۲	۱۴	۵	۲	۱	۲
اظهار نشده	۹	۱	۱	۲	۳	۲	۰	۰	۰	۰	۰
زن	۷۷۳	۳۰۳	۱۹۴	۱۴۸	۷۵	۳۵	۱۲	۵	۱	۰	۰
شاغل	۹۵	۲۹	۲۲	۲۶	۱۱	۴	۳	۰	۰	۰	۰
بیکار	۴	۱	۲	۰	۰	۱	۰	۰	۰	۰	۰
محصل	۷	۵	۰	۲	۰	۰	۰	۰	۰	۰	۰
دارای درآمد بدون کار .	۴۰۲	۱۷۰	۱۰۶	۷۴	۳۲	۱۱	۴	۴	۱	۰	۰
خانه‌دار	۲۱۸	۶۸	۵۵	۴۲	۳۱	۱۷	۴	۱	۰	۰	۰
سایر	۴۵	۲۸	۹	۴	۱	۲	۱	۰	۰	۰	۰
اظهار نشده	۲	۲	۰	۰	۰	۰	۰	۰	۰	۰	۰



۴۲- خانوارهای معمولی بر حسب جنس و وضع فعالیت سرپرست و تعداد افراد (دنباله)

جنس و وضع فعالیت سرپرست	جمع	نفر ۱	نفر ۲	نفر ۳	نفر ۴	نفر ۵	نفر ۶	نفر ۷	نفر ۸	نفر ۹	۱۰ نفر و بیش تر
مرد وزن	۱۸۰۵۹	۱۳۱۷	۲۸۶۰	۳۸۴۹	۴۴۵۶	۳۰۵۷	۱۴۹۴	۶۳۴	۲۵۶	۸۲	۵۴
شاغل	۱۳۱۵۶	۲۴۹	۱۵۲۰	۲۹۷۴	۳۷۱۹	۲۵۹۱	۱۲۵۴	۵۲۹	۲۰۵	۷۱	۴۴
بیکار	۴۷۸	۸	۹۰	۱۳۹	۱۲۰	۷۱	۲۷	۱۶	۵	۲	۰
محصل	۱۸	۳	۷	۲	۳	۱	۱	۱	۰	۰	۰
دارای درآمد بدون کار ..	۳۵۸۸	۹۴۱	۱۰۴۰	۵۶۶	۴۵۵	۳۰۳	۱۶۸	۷۰	۳۶	۳	۶
خانه دار	۳۱۱	۵۷	۹۲	۶۴	۵۴	۳۱	۸	۳	۲	۰	۰
سایر	۴۶۴	۵۷	۱۰۳	۹۵	۹۴	۵۳	۳۳	۱۲	۸	۶	۳
اظهار نشده	۴۴	۲	۸	۹	۱۱	۷	۳	۳	۰	۰	۱
مرد	۱۶۰۴۱	۴۳۵	۲۳۷۳	۳۵۶۶	۴۲۶۹	۲۹۴۸	۱۴۵۱	۶۱۶	۲۵۰	۸۰	۵۳
شاغل	۱۲۹۴۵	۲۱۰	۱۴۷۲	۲۹۳۰	۳۶۸۴	۲۵۶۵	۱۲۴۴	۵۲۲	۲۰۴	۷۰	۴۴
بیکار	۴۷۴	۸	۸۸	۱۳۸	۱۲۰	۷۰	۲۷	۱۶	۵	۲	۰
محصل	۱۴	۳	۴	۱	۳	۱	۱	۱	۰	۰	۰
دارای درآمد بدون کار .	۲۱۴۲	۱۸۵	۷۰۵	۴۰۰	۳۵۴	۲۵۲	۱۴۴	۶۲	۳۲	۲	۶
خانه دار	۱۷	۰	۹	۱	۵	۱	۰	۰	۱	۰	۰
سایر	۴۱۳	۲۹	۹۰	۸۹	۹۲	۵۲	۳۲	۱۲	۸	۶	۳
اظهار نشده	۳۶	۰	۵	۷	۱۱	۷	۳	۳	۰	۰	۰
زن	۲۰۱۸	۸۸۲	۴۸۷	۲۸۳	۱۸۷	۱۰۹	۴۳	۱۸	۶	۲	۱
شاغل	۲۱۱	۳۹	۴۸	۴۴	۳۵	۲۶	۱۰	۷	۱	۱	۰
بیکار	۴	۰	۲	۱	۰	۱	۰	۰	۰	۰	۰
محصل	۴	۰	۳	۱	۰	۰	۰	۰	۰	۰	۰
دارای درآمد بدون کار .	۱۴۴۶	۷۵۶	۳۳۵	۱۶۶	۱۰۱	۵۱	۲۴	۸	۴	۱	۰
خانه دار	۲۹۴	۵۷	۸۳	۶۳	۴۹	۳۰	۸	۳	۱	۰	۰
سایر	۵۱	۲۸	۱۳	۶	۲	۱	۱	۰	۰	۰	۰
اظهار نشده	۸	۲	۳	۲	۰	۰	۰	۰	۰	۰	۱

۴۳- خانوارهای معمولی بر حسب جنس سرپرست خانوار و تعداد افراد، تعداد افراد شاغل و تعداد افراد بیکار (کل)

جنس سرپرست خانوار و تعداد افراد در خانوار	جمع	شاغل					بیکار				
		ندارد	نفر ۱	نفر ۲	نفر ۳	نفر ۴ و بیش تر	ندارد	نفر ۱	نفر ۲	نفر ۳	نفر ۴ و بیش تر
مرد و زن	۲۵۹۳۶	۵۴۹۰	۱۶۲۳۹	۳۴۶۳	۵۷۸	۱۶۶	۲۱۳۹۴	۳۲۰۶	۹۶۷	۲۷۱	۹۸
..... نفر ۱	۱۷۳۷	۱۳۹۷	۳۴۰	۰	۰	۱۷۲۶	۱۱	۰	۰	۰	
..... نفر ۲	۴۰۵۱	۱۶۲۱	۲۲۶۲	۱۶۸	۰	۳۷۷۹	۲۶۴	۸	۰	۰	
..... نفر ۳	۶۰۱۰	۱۰۱۱	۴۳۲۲	۶۶۰	۱۷	۵۱۹۶	۷۶۷	۴۷	۰	۰	
..... نفر ۴	۶۸۱۱	۷۷۶	۴۸۴۰	۱۰۷۳	۱۱۴	۵۶۵۰	۹۰۲	۲۵۰	۹	۰	
..... نفر ۵	۴۲۷۶	۴۰۳	۲۸۷۳	۸۲۱	۱۵۶	۳۱۶۱	۶۹۵	۳۱۵	۱۰۳	۲	
..... نفر ۶	۱۸۶۰	۱۷۵	۱۰۶۶	۴۵۵	۱۲۷	۱۱۹۶	۳۵۸	۲۰۰	۸۵	۲۱	
..... نفر ۷	۷۴۶	۶۰	۳۸۳	۱۸۴	۸۷	۴۴۹	۱۳۳	۸۴	۴۶	۳۴	
..... نفر ۸	۲۹۰	۳۴	۱۱۴	۶۱	۴۸	۱۵۴	۵۶	۴۵	۱۳	۲۲	
..... نفر ۹	۹۲	۹	۲۴	۲۵	۱۴	۵۰	۱۲	۱۰	۸	۱۲	
..... نفر ۱۰ و بیش تر	۶۳	۴	۱۵	۱۶	۱۵	۳۳	۸	۸	۷	۷	
مرد	۲۳۱۴۵	۳۴۸۳	۱۵۶۳۹	۳۳۲۳	۵۴۶	۱۹۰۲۵	۲۸۹۴	۸۷۶	۲۵۶	۹۴	
..... نفر ۱	۵۵۲	۲۸۰	۲۷۲	۰	۰	۵۴۲	۱۰	۰	۰	۰	
..... نفر ۲	۳۳۷۰	۱۱۴۸	۲۰۶۲	۱۶۰	۰	۳۳۱۶	۱۴۷	۷	۰	۰	
..... نفر ۳	۵۵۷۹	۷۷۶	۴۱۷۶	۶۱۴	۱۳	۴۸۹۱	۶۷۱	۱۷	۰	۰	
..... نفر ۴	۶۵۴۹	۶۶۵	۴۷۴۰	۱۰۳۶	۱۰۳	۵۴۶۳	۸۵۷	۲۲۵	۴	۰	
..... نفر ۵	۴۱۳۲	۳۵۱	۲۸۱۶	۷۹۴	۱۵۰	۳۰۸۲	۶۶۰	۲۹۲	۹۶	۲	
..... نفر ۶	۱۸۰۵	۱۶۵	۱۰۴۶	۴۴۱	۱۱۹	۱۱۶۲	۳۴۶	۱۹۵	۸۳	۱۹	
..... نفر ۷	۷۲۳	۵۳	۳۷۷	۱۷۹	۸۴	۴۳۷	۱۲۷	۸۰	۴۵	۳۴	
..... نفر ۸	۲۸۳	۳۳	۱۱۳	۵۸	۴۸	۱۴۹	۵۶	۴۳	۱۳	۲۲	
..... نفر ۹	۹۰	۸	۲۳	۲۵	۱۴	۵۰	۱۲	۹	۸	۱۱	
..... نفر ۱۰ و بیش تر	۶۲	۴	۱۴	۱۶	۱۵	۳۳	۸	۸	۷	۶	
زن	۲۲۷۹۱	۲۰۰۷	۶۰۰	۱۴۰	۳۲	۲۳۶۹	۳۱۲	۹۱	۱۵	۴	
..... نفر ۱	۱۱۸۵	۱۱۱۷	۶۸	۰	۰	۱۱۸۴	۱	۰	۰	۰	
..... نفر ۲	۶۸۱	۴۷۳	۲۰۰	۸	۰	۵۶۳	۱۱۷	۱	۰	۰	
..... نفر ۳	۴۳۱	۲۳۵	۱۴۶	۴۶	۴	۳۰۵	۹۶	۳۰	۰	۰	
..... نفر ۴	۲۶۲	۱۱۱	۱۰۰	۳۷	۱۱	۱۸۷	۴۵	۲۵	۵	۰	
..... نفر ۵	۱۴۴	۵۲	۵۷	۲۷	۶	۷۹	۳۵	۲۳	۷	۰	
..... نفر ۶	۵۵	۱۰	۲۰	۱۴	۸	۳۴	۱۲	۵	۲	۲	
..... نفر ۷	۲۳	۷	۶	۵	۳	۱۲	۶	۴	۱	۰	
..... نفر ۸	۷	۱	۱	۳	۰	۵	۰	۲	۰	۰	
..... نفر ۹	۲	۱	۱	۰	۰	۰	۰	۱	۰	۱	
..... نفر ۱۰ و بیش تر	۱	۰	۱	۰	۰	۰	۰	۰	۰	۱	

۴۳- خانوارهای معمولی بر حسب جنس سرپرست خانوار و تعداد افراد، تعداد افراد شاغل و تعداد افراد بیکار (دنباله)

(نقاط شهری)

بیکار					شاغل					جمع	جنس سرپرست خانوار و تعداد افراد در خانوار
۴ نفر و بیش تر	۳ نفر	۲ نفر	۱ نفر	ندارد	۴ نفر و بیش تر	۳ نفر	۲ نفر	۱ نفر	ندارد		
۱۲	۵۷	۲۳۸	۸۶۲	۶۷۰۸	۳۷	۱۶۳	۱۴۳۵	۴۷۵۶	۱۴۸۶	۷۸۷۷	مرد و زن
۰	۰	۰	۳	۴۱۷	۰	۰	۰	۹۱	۳۲۹	۴۲۰	۱ نفر
۰	۰	۱	۷۲	۱۱۱۸	۰	۰	۱۱۰	۶۸۶	۳۹۵	۱۱۹۱	۲ نفر
۰	۰	۲۰	۱۹۱	۱۹۵۰	۰	۹	۳۵۱	۱۴۸۹	۳۱۲	۲۱۶۱	۳ نفر
۰	۲	۵۵	۲۸۲	۲۰۱۶	۵	۴۵	۵۲۳	۱۵۴۳	۲۳۹	۲۳۵۵	۴ نفر
۰	۲۴	۸۶	۲۰۵	۹۰۴	۶	۵۴	۲۹۶	۷۲۷	۱۳۶	۱۲۱۹	۵ نفر
۳	۲۳	۵۱	۸۲	۲۰۷	۷	۳۶	۱۱۵	۱۵۳	۵۵	۳۶۶	۶ نفر
۴	۴	۱۷	۱۸	۶۹	۱۱	۱۰	۲۷	۵۲	۱۲	۱۱۲	۷ نفر
۳	۲	۵	۷	۱۷	۳	۶	۸	۱۲	۵	۳۴	۸ نفر
۲	۱	۱	۱	۵	۲	۳	۱	۲	۲	۱۰	۹ نفر
۰	۱	۲	۱	۵	۳	۰	۴	۱	۱	۹	۱۰ نفر و بیش تر
۱۱	۵۴	۲۱۳	۷۷۷	۶۰۴۹	۳۳	۱۵۳	۱۳۸۴	۴۵۷۳	۹۶۱	۷۱۰۴	مرد
۰	۰	۰	۲	۱۱۵	۰	۰	۰	۶۲	۵۵	۱۱۷	۱ نفر
۰	۰	۱	۴۲	۹۵۴	۰	۰	۱۰۷	۶۲۵	۲۶۵	۹۹۷	۲ نفر
۰	۰	۷	۱۶۸	۱۸۳۸	۰	۷	۳۳۱	۱۴۳۹	۲۳۶	۲۰۱۳	۳ نفر
۰	۱	۴۸	۲۶۶	۱۹۶۵	۴	۴۱	۵۰۸	۱۵۲۰	۲۰۷	۲۲۸۰	۴ نفر
۰	۲۳	۸۲	۱۹۳	۸۸۶	۶	۵۲	۲۹۰	۷۰۹	۱۲۷	۱۱۸۴	۵ نفر
۲	۲۲	۵۰	۸۰	۲۰۰	۶	۳۴	۱۱۰	۱۵۱	۵۳	۳۵۴	۶ نفر
۴	۴	۱۷	۱۷	۶۵	۱۰	۱۰	۲۵	۵۲	۱۰	۱۰۷	۷ نفر
۳	۲	۵	۷	۱۶	۲	۶	۸	۱۲	۵	۳۳	۸ نفر
۲	۱	۱	۱	۵	۲	۳	۱	۲	۲	۱۰	۹ نفر
۰	۱	۲	۱	۵	۳	۰	۴	۱	۱	۹	۱۰ نفر و بیش تر
۱	۳	۲۵	۸۵	۶۵۹	۴	۱۰	۵۱	۱۸۳	۵۲۵	۷۷۳	زن
۰	۰	۰	۱	۳۰۲	۰	۰	۰	۲۹	۲۷۴	۳۰۳	۱ نفر
۰	۰	۰	۳۰	۱۶۴	۰	۰	۳	۶۱	۱۳۰	۱۹۴	۲ نفر
۰	۰	۱۳	۲۳	۱۱۲	۰	۲	۲۰	۵۰	۷۶	۱۴۸	۳ نفر
۰	۱	۷	۱۶	۵۱	۱	۴	۱۵	۲۳	۳۲	۷۵	۴ نفر
۰	۱	۴	۱۲	۱۸	۰	۲	۶	۱۸	۹	۳۵	۵ نفر
۱	۱	۱	۲	۷	۱	۲	۵	۲	۲	۱۲	۶ نفر
۰	۰	۰	۱	۴	۱	۰	۲	۰	۲	۵	۷ نفر
۰	۰	۰	۰	۱	۱	۰	۰	۰	۰	۱	۸ نفر
۰	۰	۰	۰	۰	۰	۰	۰	۰	۰	۰	۹ نفر
۰	۰	۰	۰	۰	۰	۰	۰	۰	۰	۰	۱۰ نفر و بیش تر



۴۳- خانوارهای معمولی بر حسب جنس سرپرست خانوار و تعداد افراد، تعداد افراد شاغل و تعداد افراد بیکار (دنباله)

(نقاط روستایی)

بیکار					شاغل					جمع	جنس سرپرست خانوار و تعداد افراد در خانوار
۴ نفر و بیش تر	۳ نفر	۲ نفر	۱ نفر	ندارد	۴ نفر و بیش تر	۳ نفر	۲ نفر	۱ نفر	ندارد		
۸۶	۲۱۴	۷۲۹	۲۳۴۴	۱۴۶۸۶	۱۲۹	۴۱۵	۲۰۲۸	۱۱۴۸۳	۴۰۰۴	۱۸۰۵۹	مرد و زن
۰	۰	۰	۸	۱۳۰۹	۰	۰	۰	۲۴۹	۱۰۶۸	۱۳۱۷	۱ نفر
۰	۰	۷	۱۹۲	۲۶۶۱	۰	۰	۵۸	۱۵۷۶	۱۲۲۶	۲۸۶۰	۲ نفر
۰	۰	۲۷	۵۷۶	۳۲۴۶	۰	۸	۳۰۹	۲۸۳۳	۶۹۹	۳۸۴۹	۳ نفر
۰	۷	۱۹۵	۶۲۰	۳۶۳۴	۳	۶۹	۵۵۰	۳۲۹۷	۵۳۷	۴۴۵۶	۴ نفر
۲	۷۹	۲۲۹	۴۹۰	۲۲۵۷	۱۷	۱۰۲	۵۲۵	۲۱۴۶	۲۶۷	۳۰۵۷	۵ نفر
۱۸	۶۲	۱۴۹	۲۷۶	۹۸۹	۳۰	۹۱	۳۴۰	۹۱۳	۱۲۰	۱۴۹۴	۶ نفر
۳۰	۴۲	۶۷	۱۱۵	۳۸۰	۲۱	۷۷	۱۵۷	۳۳۱	۴۸	۶۳۴	۷ نفر
۱۹	۱۱	۴۰	۴۹	۱۳۷	۳۰	۴۲	۵۳	۱۰۲	۲۹	۲۵۶	۸ نفر
۱۰	۷	۹	۱۱	۴۵	۱۸	۱۱	۲۴	۲۲	۷	۸۲	۹ نفر
۷	۶	۶	۷	۲۸	۱۰	۱۵	۱۲	۱۴	۳	۵۴	۱۰ نفر و بیش تر
۸۳	۲۰۲	۶۶۳	۲۱۱۷	۱۲۹۷۶	۱۲۱	۳۹۳	۱۹۳۹	۱۱۰۶۶	۲۵۲۲	۱۶۰۴۱	مرد
۰	۰	۰	۸	۴۲۷	۰	۰	۰	۲۱۰	۲۲۵	۴۳۵	۱ نفر
۰	۰	۶	۱۰۵	۲۲۶۲	۰	۰	۵۳	۱۴۳۷	۸۸۳	۲۳۷۳	۲ نفر
۰	۰	۱۰	۵۰۳	۳۰۵۳	۰	۶	۲۸۳	۲۷۳۷	۵۴۰	۳۵۶۶	۳ نفر
۰	۳	۱۷۷	۵۹۱	۳۴۹۸	۱	۶۲	۵۲۸	۳۲۲۰	۴۵۸	۴۲۶۹	۴ نفر
۲	۷۳	۲۱۰	۴۶۷	۲۱۹۶	۱۵	۹۸	۵۰۴	۲۱۰۷	۲۲۴	۲۹۴۸	۵ نفر
۱۷	۶۱	۱۴۵	۲۶۶	۹۶۲	۲۸	۸۵	۳۳۱	۸۹۵	۱۱۲	۱۴۵۱	۶ نفر
۳۰	۴۱	۶۳	۱۱۰	۳۷۲	۲۰	۷۴	۱۵۴	۳۲۵	۴۳	۶۱۶	۷ نفر
۱۹	۱۱	۳۸	۴۹	۱۳۳	۲۹	۴۲	۵۰	۱۰۱	۲۸	۲۵۰	۸ نفر
۹	۷	۸	۱۱	۴۵	۱۸	۱۱	۲۴	۲۱	۶	۸۰	۹ نفر
۶	۶	۶	۷	۲۸	۱۰	۱۵	۱۲	۱۳	۳	۵۳	۱۰ نفر و بیش تر
۳	۱۲	۶۶	۲۲۷	۱۷۱۰	۸	۲۲	۸۹	۴۱۷	۱۴۸۲	۲۰۱۸	زن
۰	۰	۰	۰	۸۸۲	۰	۰	۰	۳۹	۸۴۳	۸۸۲	۱ نفر
۰	۰	۱	۸۷	۳۹۹	۰	۰	۵	۱۳۹	۳۴۳	۴۸۷	۲ نفر
۰	۰	۱۷	۷۳	۱۹۳	۰	۲	۲۶	۹۶	۱۵۹	۲۸۳	۳ نفر
۰	۴	۱۸	۲۹	۱۳۶	۲	۷	۲۲	۷۷	۷۹	۱۸۷	۴ نفر
۰	۶	۱۹	۲۳	۶۱	۲	۴	۲۱	۳۹	۴۳	۱۰۹	۵ نفر
۱	۱	۴	۱۰	۲۷	۲	۶	۹	۱۸	۸	۴۳	۶ نفر
۰	۱	۴	۵	۸	۱	۳	۳	۶	۵	۱۸	۷ نفر
۰	۰	۲	۰	۴	۱	۰	۳	۱	۱	۶	۸ نفر
۱	۰	۱	۰	۰	۰	۰	۰	۱	۱	۲	۹ نفر
۱	۰	۰	۰	۰	۰	۰	۰	۱	۰	۱	۱۰ نفر و بیش تر

۴۴- خانوارهای معمولی بر حسب جنس سرپرست خانوار و تعداد افراد، تعداد افراد با سواد و تعداد افراد بی سواد (کل)

جنس سرپرست خانوار و تعداد افراد در خانوار	جمع	باسواد					بی سواد				
		ندارد	۱ نفر	۲ نفر	۳ نفر	۴ نفر و بیش تر	ندارد	۱ نفر	۲ نفر	۳ نفر	۴ نفر و بیش تر
مرد و زن	۲۵۹۳۶	۳۲۶۰	۲۹۴۳	۶۳۸۲	۵۲۴۵	۸۱۰۶	۱۲۱۰۴	۷۳۲۰	۵۷۶۱	۶۱۹	۱۳۲
..... ۱ نفر	۱۷۳۷	۱۳۸۴	۳۵۳	.	.	.	۳۵۳	۱۳۸۴	.	.	.
..... ۲ نفر	۴۰۵۱	۱۶۲۵	۱۰۵۵	۱۳۷۱	.	.	۱۳۷۱	۱۰۵۵	۱۶۲۲	.	.
..... ۳ نفر	۶۰۱۰	۱۸۶	۱۲۳۲	۲۹۹۸	۱۵۹۴	.	۲۹۹۸	۱۲۳۲	۱۱۵۵	۱۴۲	.
..... ۴ نفر	۶۸۱۱	۵۰	۲۳۱	۱۶۱۶	۲۳۵۱	۲۵۶۳	۱۶۱۶	۲۳۱	۱۱۲۷	۱۲۵	۳۰
..... ۵ نفر	۴۲۷۶	۱۰	۵۵	۳۳۲	۱۰۵۷	۲۸۲۲	۳۳۲	۵۵	۸۹۵	۱۳۰	۲۹
..... ۶ نفر	۱۸۶۰	۵	۸	۴۸	۱۹۵	۱۶۰۴	۴۸	۸	۵۳۶	۹۵	۲۲
..... ۷ نفر	۷۴۶	.	۷	۱۵	۴۲	۶۸۲	۱۵	۷	۲۶۰	۷۲	۲۸
..... ۸ نفر	۲۹۰	.	۲	۲	۵	۲۸۱	۲	۲	۱۰۵	۳۸	۱۰
..... ۹ نفر	۹۲	.	.	.	۱	۹۱	.	.	۳۳	۱۱	۵
..... ۱۰ نفر و بیش تر	۶۳	۶۳	.	.	۲۸	۶	۸
مرد	۲۳۱۴۵	۲۰۸۲	۲۳۲۱	۵۹۳۰	۴۹۶۹	۷۸۴۳	۵۹۳۰	۲۳۲۱	۵۵۷۱	۵۹۶	۱۲۹
..... ۱ نفر	۵۵۲	۳۲۹	۲۲۳	۲۲۳	.	.	.
..... ۲ نفر	۳۳۷۰	۱۵۱۱	۶۲۷	۱۲۳۲	.	.	۱۲۳۲	۶۲۷	۱۵۱۰	.	.
..... ۳ نفر	۵۵۷۹	۱۷۹	۱۱۸۵	۲۷۳۶	۱۴۷۹	.	۲۷۳۶	۱۱۸۵	۱۱۲۲	۱۳۵	.
..... ۴ نفر	۶۵۴۹	۴۸	۲۱۷	۱۵۷۲	۲۲۱۷	۲۴۹۵	۱۵۷۲	۲۱۷	۱۰۹۹	۱۱۸	۲۸
..... ۵ نفر	۴۱۳۲	۱۰	۵۲	۳۲۵	۱۰۳۳	۲۷۱۲	۳۲۵	۵۲	۸۸۲	۱۲۶	۲۸
..... ۶ نفر	۱۸۰۵	۵	۸	۴۸	۱۹۲	۱۵۵۲	۴۸	۸	۵۳۴	۹۲	۲۲
..... ۷ نفر	۷۲۳	.	۷	۱۵	۴۲	۶۵۹	۱۵	۷	۲۵۸	۷۱	۲۸
..... ۸ نفر	۲۸۳	.	۲	۲	۵	۲۷۴	۲	۲	۱۰۵	۳۷	۱۰
..... ۹ نفر	۹۰	.	.	.	۱	۸۹	.	.	۳۳	۱۱	۵
..... ۱۰ نفر و بیش تر	۶۲	۶۲	.	.	۲۸	۶	۸
زن	۲۲۷۹۱	۱۱۷۸	۶۲۲	۴۵۲	۲۷۶	۲۶۳	۴۵۲	۶۲۲	۱۹۰	۲۳	۳
..... ۱ نفر	۱۱۸۵	۱۰۵۵	۱۳۰	۱۳۰	۱۰۵۵	.	.
..... ۲ نفر	۶۸۱	۱۱۴	۴۲۸	۱۳۹	.	.	۱۳۹	۴۲۸	۱۱۲	.	.
..... ۳ نفر	۴۳۱	۷	۴۷	۲۶۲	۱۱۵	.	۲۶۲	۴۷	۳۳	۷	.
..... ۴ نفر	۲۶۲	۲	۱۴	۴۴	۱۳۴	۶۸	۴۴	۱۴	۲۸	۷	۲
..... ۵ نفر	۱۴۴	.	۳	۷	۲۴	۱۱۰	۷	۳	۱۳	۴	۱
..... ۶ نفر	۵۵	.	.	.	۳	۵۲	.	.	۲	۳	.
..... ۷ نفر	۲۳	۲۳	.	.	۲	۱	.
..... ۸ نفر	۷	۷	.	.	.	۱	.
..... ۹ نفر	۲	۲	.	.	۲	.	.
..... ۱۰ نفر و بیش تر	۱	۱

۴۴- خانوارهای معمولی بر حسب جنس سرپرست خانوار و تعداد افراد، تعداد افراد با سواد و تعداد افراد بی سواد (دنباله)

(نقاط شهری)

جمع	باسواد					بی سواد					جنس سرپرست خانوار و تعداد افراد در خانوار
	ندارد	۱ نفر	۲ نفر	۳ نفر	۴ نفر و بیش تر	ندارد	۱ نفر	۲ نفر	۳ نفر	۴ نفر و بیش تر	
۷۸۷۷	۴۳۷	۵۶۴	۲۲۵۹	۱۷۴۶	۲۸۷۱	۵۸۶۶	۱۴۵۸	۵۱۷	۳۱	۵	مرد و زن
۴۲۰	۲۵۶	۱۶۴	.	.	.	۱۶۴	۲۵۶	.	.	.	۱ نفر
۱۱۹۱	۱۶۳	۲۶۷	۷۶۱	.	.	۷۷۳	۲۵۵	۱۶۳	.	.	۲ نفر
۲۱۶۱	۱۴	۱۱۴	۱۲۰۷	۸۲۶	.	۱۷۸۴	۲۶۲	۱۰۴	۱۱	.	۳ نفر
۲۳۵۵	۴	۱۳	۲۶۶	۷۶۰	۱۳۱۲	۱۹۶۷	۲۸۱	۱۰۱	۵	۱	۴ نفر
۱۲۱۹	.	۵	۲۴	۱۴۰	۱۰۵۰	۸۹۶	۲۴۱	۷۵	۵	۲	۵ نفر
۳۶۶	.	۱	۱	۱۷	۳۴۷	۲۱۷	۱۰۴	۴۳	۱	۱	۶ نفر
۱۱۲	.	.	.	۳	۱۰۹	۴۹	۴۱	۱۸	۴	.	۷ نفر
۳۴	۳۴	۱۰	۱۱	۱۰	۳	.	۸ نفر
۱۰	۱۰	۵	۴	.	۱	.	۹ نفر
۹	۹	۱	۳	۳	۱	۱	۱۰ نفر و بیش تر
۷۱۰۴	۲۱۱	۳۶۷	۲۱۰۰	۱۶۴۴	۲۷۸۲	۵۵۴۴	۱۰۲۴	۵۰۳	۲۸	۵	مرد
۱۱۷	۳۸	۷۹	.	.	.	۷۹	۳۸	.	.	.	۱ نفر
۹۹۷	۱۵۷	۱۶۴	۶۷۶	.	.	۶۷۷	۱۶۳	۱۵۷	.	.	۲ نفر
۲۰۱۳	۱۲	۱۰۶	۱۱۴۰	۷۵۵	.	۱۷۰۵	۲۰۰	۹۹	۹	.	۳ نفر
۲۲۸۰	۴	۱۲	۲۶۰	۷۳۱	۱۲۷۳	۱۹۲۴	۲۵۱	۹۹	۵	۱	۴ نفر
۱۱۸۴	.	۵	۲۳	۱۳۸	۱۰۱۸	۸۸۱	۲۲۲	۷۵	۴	۲	۵ نفر
۳۵۴	.	۱	۱	۱۷	۳۳۵	۲۱۳	۹۶	۴۳	۱	۱	۶ نفر
۱۰۷	.	.	.	۳	۱۰۴	۴۹	۳۷	۱۷	۴	.	۷ نفر
۳۳	۳۳	۱۰	۱۰	۱۰	۳	.	۸ نفر
۱۰	۱۰	۵	۴	.	۱	.	۹ نفر
۹	۹	۱	۳	۳	۱	۱	۱۰ نفر و بیش تر
۷۷۳	۲۲۶	۱۹۷	۱۵۹	۱۰۲	۸۹	۳۲۲	۴۳۴	۱۴	۳	.	زن
۳۰۳	۲۱۸	۸۵	.	.	.	۸۵	۲۱۸	.	.	.	۱ نفر
۱۹۴	۶	۱۰۳	۸۵	.	.	۹۶	۹۲	۶	.	.	۲ نفر
۱۴۸	۲	۸	۶۷	۷۱	.	۷۹	۶۲	۵	۲	.	۳ نفر
۷۵	.	۱	۶	۲۹	۳۹	۴۳	۳۰	۲	.	.	۴ نفر
۳۵	.	.	۱	۲	۳۲	۱۵	۱۹	.	۱	.	۵ نفر
۱۲	۱۲	۴	۸	.	.	.	۶ نفر
۵	۵	.	۴	۱	.	.	۷ نفر
۱	۱	.	۱	.	.	.	۸ نفر
.	۹ نفر
.	۱۰ نفر و بیش تر



۴۴- خانوارهای معمولی بر حسب جنس سرپرست خانوار و تعداد افراد، تعداد افراد با سواد و تعداد افراد بی سواد (دنباله)

(نقاط روستایی)

جمع	باسواد					بی سواد					جنس سرپرست خانوار و تعداد افراد در خانوار
	ندارد	۱ نفر	۲ نفر	۳ نفر	۴ نفر و بیش تر	ندارد	۱ نفر	۲ نفر	۳ نفر	۴ نفر و بیش تر	
۱۸۰۵۹	۲۸۲۳	۲۳۷۹	۴۱۲۳	۳۴۹۹	۵۲۳۵	۶۲۳۸	۵۸۶۲	۵۲۴۴	۵۸۸	۱۲۷	مرد و زن
۱۳۱۷	۱۱۲۸	۱۸۹	.	.	.	۱۸۹	۱۱۲۸	.	.	.	۱ نفر
۲۸۶۰	۱۴۶۲	۷۸۸	۶۱۰	.	.	۶۱۶	۷۸۵	۱۴۵۹	.	.	۲ نفر
۳۸۴۹	۱۷۲	۱۱۱۸	۱۷۹۱	۷۶۸	.	۱۷۲۲	۹۴۵	۱۰۵۱	۱۳۱	.	۳ نفر
۴۴۵۶	۴۶	۲۱۸	۱۳۵۰	۱۵۹۱	۱۲۵۱	۲۱۰۵	۱۱۷۶	۱۰۲۶	۱۲۰	۲۹	۴ نفر
۳۰۵۷	۱۰	۵۰	۳۰۸	۹۱۷	۱۷۷۲	۱۰۹۹	۹۸۶	۸۲۰	۱۲۵	۲۷	۵ نفر
۱۴۹۴	۵	۷	۴۷	۱۷۸	۱۲۵۷	۳۶۳	۵۲۳	۴۹۳	۹۴	۲۱	۶ نفر
۶۳۴	.	۷	۱۵	۳۹	۵۷۳	۹۵	۲۰۱	۲۴۲	۶۸	۲۸	۷ نفر
۲۵۶	.	۲	۲	۵	۲۴۷	۳۸	۷۸	۹۵	۳۵	۱۰	۸ نفر
۸۲	.	.	.	۱	۸۱	۹	۲۵	۳۳	۱۰	۵	۹ نفر
۵۴	۵۴	۲	۱۵	۲۵	۵	۷	۱۰ نفر و بیش تر
۱۶۰۴۱	۱۸۷۱	۱۹۵۴	۳۸۳۰	۳۳۲۵	۵۰۶۱	۶۰۲۰	۴۲۶۱	۵۰۶۸	۵۶۸	۱۲۴	مرد
۴۳۵	۲۹۱	۱۴۴	.	.	.	۱۴۴	۲۹۱	.	.	.	۱ نفر
۲۳۷۳	۱۳۵۴	۴۶۳	۵۵۶	.	.	۵۵۷	۴۶۳	۱۳۵۳	.	.	۲ نفر
۳۵۶۶	۱۶۷	۱۰۷۹	۱۵۹۶	۷۲۴	.	۱۶۶۹	۷۴۸	۱۰۲۳	۱۲۶	.	۳ نفر
۴۲۶۹	۴۴	۲۰۵	۱۳۱۲	۱۴۸۶	۱۲۲۲	۲۰۷۲	۱۰۵۷	۱۰۰۰	۱۱۳	۲۷	۴ نفر
۲۹۴۸	۱۰	۴۷	۳۰۲	۸۹۵	۱۶۹۴	۱۰۷۷	۹۱۶	۸۰۷	۱۲۲	۲۶	۵ نفر
۱۴۵۱	۵	۷	۴۷	۱۷۵	۱۲۱۷	۳۶۰	۴۸۸	۴۹۱	۹۱	۲۱	۶ نفر
۶۱۶	.	۷	۱۵	۳۹	۵۵۵	۹۲	۱۸۸	۲۴۱	۶۷	۲۸	۷ نفر
۲۵۰	.	۲	۲	۵	۲۴۱	۳۸	۷۳	۹۵	۳۴	۱۰	۸ نفر
۸۰	.	.	.	۱	۷۹	۹	۲۳	۳۳	۱۰	۵	۹ نفر
۵۳	۵۳	۲	۱۴	۲۵	۵	۷	۱۰ نفر و بیش تر
۲۰۱۸	۹۵۲	۴۲۵	۲۹۳	۱۷۴	۱۷۴	۲۱۸	۱۶۰۱	۱۷۶	۲۰	۳	زن
۸۸۲	۸۳۷	۴۵	.	.	.	۴۵	۸۳۷	.	.	.	۱ نفر
۴۸۷	۱۰۸	۳۲۵	۵۴	.	.	۵۹	۳۲۲	۱۰۶	.	.	۲ نفر
۲۸۳	۵	۳۹	۱۹۵	۴۴	.	۵۳	۱۹۷	۲۸	۵	.	۳ نفر
۱۸۷	۲	۱۳	۳۸	۱۰۵	۲۹	۳۳	۱۱۹	۲۶	۷	۲	۴ نفر
۱۰۹	.	۳	۶	۲۲	۷۸	۲۲	۷۰	۱۳	۳	۱	۵ نفر
۴۳	.	.	.	۳	۴۰	۳	۳۵	۲	۳	.	۶ نفر
۱۸	۱۸	۳	۱۳	۱	۱	.	۷ نفر
۶	۶	.	۵	.	۱	.	۸ نفر
۲	۲	.	۲	.	.	.	۹ نفر
۱	۱	.	۱	.	.	.	۱۰ نفر و بیش تر

۴۵- خانوارهای معمولی و گروهی بر حسب تعداد افراد و تعداد افراد در حال تحصیل به تفکیک جنس

تعداد افراد در خانوار	جمع	مرد					زن				
		ندارد	۱ نفر	۲ نفر	۳ نفر	۴ نفر و بیش‌تر	ندارد	۱ نفر	۲ نفر	۳ نفر	۴ نفر و بیش‌تر
کل	۲۵۹۷۸	۱۷۸۴۵	۶۲۵۵	۱۶۳۲	۲۱۸	۲۸	۱۸۰۲۴	۶۱۰۱	۱۵۶۹	۲۵۵	۲۹
۱ نفر	۱۷۳۷	۱۷۱۸	۱۹	۰	۰	۰	۱۷۲۷	۱۰	۰	۰	۰
۲ نفر	۴۰۷۷	۳۹۵۸	۱۰۸	۱۱	۰	۰	۳۹۴۹	۱۲۱	۷	۰	۰
۳ نفر	۶۰۲۰	۵۰۰۵	۹۸۴	۳۰	۱	۰	۵۰۵۲	۹۳۸	۲۲	۸	۰
۴ نفر	۶۸۱۵	۳۷۰۳	۲۵۶۸	۵۳۵	۷	۲	۳۸۵۱	۲۵۲۹	۴۲۶	۸	۱
۵ نفر	۴۲۷۶	۲۰۲۵	۱۵۳۳	۶۲۲	۹۳	۳	۲۰۸۲	۱۴۸۶	۶۱۸	۹۰	۰
۶ نفر	۱۸۶۰	۸۷۲	۶۴۳	۲۶۱	۷۴	۱۰	۸۶۷	۶۰۳	۲۹۵	۸۴	۱۱
۷ نفر	۷۴۷	۳۶۰	۲۵۵	۱۰۰	۲۷	۵	۳۰۷	۲۶۳	۱۳۱	۴۰	۶
۸ نفر	۲۹۱	۱۳۶	۸۹	۴۸	۱۲	۶	۱۲۴	۱۰۰	۴۰	۱۹	۸
۹ نفر	۹۲	۴۴	۳۱	۱۳	۳	۱	۳۹	۳۱	۱۸	۴	۰
۱۰ نفر و بیش‌تر	۶۳	۲۴	۲۵	۱۲	۱	۱	۲۶	۲۰	۱۲	۲	۳
ساکن در نقاط شهری	۷۹۰۸	۵۰۶۷	۲۱۸۷	۵۷۰	۷۳	۱۱	۵۱۰۱	۲۱۵۷	۵۵۵	۸۷	۸
۱ نفر	۴۲۰	۴۰۶	۱۴	۰	۰	۰	۴۱۰	۱۰	۰	۰	۰
۲ نفر	۱۲۱۰	۱۱۵۳	۴۸	۹	۰	۰	۱۱۲۸	۷۶	۶	۰	۰
۳ نفر	۲۱۶۹	۱۷۳۷	۴۱۷	۱۴	۱	۰	۱۷۵۶	۳۹۳	۱۲	۸	۰
۴ نفر	۲۳۵۸	۱۱۰۲	۱۰۲۶	۲۲۴	۴	۲	۱۱۲۹	۱۰۱۴	۲۱۰	۴	۱
۵ نفر	۱۲۱۹	۴۵۰	۴۹۰	۲۳۷	۴۰	۲	۴۸۳	۴۷۸	۲۱۵	۴۳	۰
۶ نفر	۳۶۶	۱۵۸	۱۳۱	۵۹	۱۵	۳	۱۳۷	۱۳۳	۷۳	۱۸	۵
۷ نفر	۱۱۳	۴۴	۴۵	۱۶	۸	۰	۳۹	۳۴	۲۹	۱۰	۱
۸ نفر	۳۴	۹	۱۲	۷	۳	۳	۱۳	۱۳	۵	۲	۱
۹ نفر	۱۰	۴	۲	۲	۱	۱	۲	۴	۳	۱	۰
۱۰ نفر و بیش‌تر	۹	۴	۲	۲	۱	۰	۴	۲	۲	۱	۰
ساکن در نقاط روستایی	۱۸۰۷۰	۱۲۷۷۸	۴۰۶۸	۱۰۶۲	۱۴۵	۱۷	۱۲۹۲۳	۳۹۴۴	۱۰۱۴	۱۶۸	۲۱
۱ نفر	۱۳۱۷	۱۳۱۲	۵	۰	۰	۰	۱۳۱۷	۰	۰	۰	۰
۲ نفر	۲۸۶۷	۲۸۰۵	۶۰	۲	۰	۰	۲۸۲۱	۴۵	۱	۰	۰
۳ نفر	۳۸۵۱	۳۲۶۸	۵۶۷	۱۶	۰	۰	۳۲۹۶	۵۴۵	۱۰	۰	۰
۴ نفر	۴۴۵۷	۲۶۰۱	۱۵۴۲	۳۱۱	۳	۰	۲۷۲۲	۱۵۱۵	۲۱۶	۴	۰
۵ نفر	۳۰۵۷	۱۵۷۵	۱۰۴۳	۳۸۵	۵۳	۱	۱۵۹۹	۱۰۰۸	۴۰۳	۴۷	۰
۶ نفر	۱۴۹۴	۷۱۴	۵۱۲	۲۰۲	۵۹	۷	۷۳۰	۴۷۰	۲۲۲	۶۶	۶
۷ نفر	۶۳۴	۳۱۶	۲۱۰	۸۴	۱۹	۵	۲۶۸	۲۲۹	۱۰۲	۳۰	۵
۸ نفر	۲۵۷	۱۲۷	۷۷	۴۱	۹	۳	۱۱۱	۸۷	۳۵	۱۷	۷
۹ نفر	۸۲	۴۰	۲۹	۱۱	۲	۰	۳۷	۲۷	۱۵	۳	۰
۱۰ نفر و بیش‌تر	۵۴	۲۰	۲۳	۱۰	۰	۱	۲۲	۱۸	۱۰	۱	۳

۴۶- خانوارهای معمولی ساکن و گروهی بر حسب تعداد افراد و نوع محل سکونت

تعداد افراد در خانوار	جمع	واحد مسکونی معمولی	چادر	کیپر	آلونک، زاغه یا موارد مشابه	سایر
جمع	۲۵۹۷۸	۲۵۹۷۲	۲	۱	۳	.
۱ نفر	۱۷۳۷	۱۷۳۶	.	.	۱	.
۲ نفر	۴۰۷۷	۴۰۷۴	۱	.	۲	.
۳ نفر	۶۰۲۰	۶۰۱۹	.	۱	.	.
۴ نفر	۶۸۱۵	۶۸۱۵
۵ نفر	۴۲۷۶	۴۲۷۶
۶ نفر	۱۸۶۰	۱۸۵۹	۱	.	.	.
۷ نفر	۷۴۷	۷۴۷
۸ نفر	۲۹۱	۲۹۱
۹ نفر	۹۲	۹۲
۱۰ نفر و بیش تر	۶۳	۶۳
ساکن در نقاط شهری	۷۹۰۸	۷۹۰۸
۱ نفر	۴۲۰	۴۲۰
۲ نفر	۱۲۱۰	۱۲۱۰
۳ نفر	۲۱۶۹	۲۱۶۹
۴ نفر	۲۳۵۸	۲۳۵۸
۵ نفر	۱۲۱۹	۱۲۱۹
۶ نفر	۳۶۶	۳۶۶
۷ نفر	۱۱۳	۱۱۳
۸ نفر	۳۴	۳۴
۹ نفر	۱۰	۱۰
۱۰ نفر و بیش تر	۹	۹
ساکن در نقاط روستایی	۱۸۰۷۰	۱۸۰۶۴	۲	۱	۳	.
۱ نفر	۱۳۱۷	۱۳۱۶	.	.	۱	.
۲ نفر	۲۸۶۷	۲۸۶۴	۱	.	۲	.
۳ نفر	۳۸۵۱	۳۸۵۰	.	۱	.	.
۴ نفر	۴۴۵۷	۴۴۵۷
۵ نفر	۳۰۵۷	۳۰۵۷
۶ نفر	۱۴۹۴	۱۴۹۳	۱	.	.	.
۷ نفر	۶۳۴	۶۳۴
۸ نفر	۲۵۷	۲۵۷
۹ نفر	۸۲	۸۲
۱۰ نفر و بیش تر	۵۴	۵۴

۴۷- برآورد خانوارهای معمولی ساکن و گروهی در واحدهای مسکونی معمولی بر حسب تعداد افراد و تعداد اتاق در اختیار

تعداد افراد در خانوار	جمع	کمتر از ۱ اتاق	۱ اتاق	۲ اتاق	۳ اتاق	۴ اتاق	۵ اتاق	۶ اتاق و بیش تر	اظهار نشده
جمع	۲۵۹۷۲	.	۳۴۲۱	۷۳۵۳	۸۸۷۳	۴۸۷۹	۱۰۰۹	۲۱۸	۲۲۰
۱ نفر	۱۷۳۷	.	۶۸۴	۵۱۸	۳۲۵	۱۲۰	۵۶	۱۶	۱۸
۲ نفر	۴۰۷۴	.	۸۰۲	۱۲۱۵	۱۱۷۷	۶۱۶	۱۶۷	۲۴	۷۳
۳ نفر	۶۰۱۹	.	۹۰۶	۱۹۹۳	۲۰۴۷	۷۹۰	۱۸۵	۴۲	۵۴
۴ نفر	۶۸۱۵	.	۶۶۶	۱۹۰۵	۲۵۰۵	۱۴۱۱	۲۳۲	۴۴	۵۲
۵ نفر	۴۲۷۶	.	۲۷۲	۱۰۸۵	۱۶۰۴	۱۰۸۴	۱۸۷	۳۸	۷
۶ نفر	۱۸۵۹	.	۳۷	۴۱۵	۷۷۱	۵۰۷	۹۷	۲۵	۷
۷ نفر	۷۴۷	.	۴۷	۱۶۵	۲۶۳	۲۱۵	۴۱	۸	۸
۸ نفر	۲۹۱	.	۷	۴۷	۱۴۴	۶۰	۲۶	۷	.
۹ نفر و بیش تر	۱۵۵	.	.	۹	۳۶	۷۷	۱۸	۱۴	.
ساکن در نقاط شهری	۷۹۰۸	.	۶۳۸	۱۹۵۷	۳۰۶۸	۱۶۲۵	۵۰۱	۱۱۰	۱۰
۱ نفر	۴۲۰	.	۷۹	۱۳۱	۱۳۱	۲۶	۳۲	۱۶	۵
۲ نفر	۱۲۱۰	.	۱۵۰	۳۴۶	۴۲۴	۲۰۲	۷۲	۱۰	۵
۳ نفر	۲۱۶۹	.	۲۵۳	۷۱۵	۷۷۵	۳۱۴	۹۶	۱۵	.
۴ نفر	۲۳۵۸	.	۱۲۶	۵۱۱	۱۰۱۶	۵۶۴	۱۱۲	۲۹	.
۵ نفر	۱۲۱۹	.	۲۹	۲۰۱	۴۷۰	۳۸۲	۱۱۳	۲۴	.
۶ نفر	۳۶۶	.	.	۴۰	۱۹۰	۸۰	۴۵	۱۰	.
۷ نفر	۱۱۳	.	.	۹	۵۲	۳۵	۱۷	.	.
۸ نفر	۳۴	.	.	۴	۸	۱۷	۴	.	.
۹ نفر و بیش تر	۱۹	۵	۹	۵	.
ساکن در نقاط روستایی	۱۸۰۶۴	.	۲۷۸۳	۵۳۹۶	۵۸۰۵	۳۲۵۵	۵۰۸	۱۰۸	۲۰۹
۱ نفر	۱۳۱۶	.	۶۰۵	۳۸۷	۱۹۳	۹۴	۲۵	.	۱۲
۲ نفر	۲۸۶۴	.	۶۵۲	۸۶۹	۷۵۳	۴۱۴	۹۵	۱۴	۶۸
۳ نفر	۳۸۵۰	.	۶۵۳	۱۲۷۹	۱۲۷۲	۴۷۶	۸۸	۲۷	۵۴
۴ نفر	۴۴۵۷	.	۵۴۰	۱۳۹۴	۱۴۸۸	۸۴۷	۱۲۰	۱۵	۵۲
۵ نفر	۳۰۵۷	.	۲۴۳	۸۸۴	۱۱۳۴	۷۰۲	۷۴	۱۳	۷
۶ نفر	۱۴۹۳	.	۳۷	۳۷۵	۵۸۱	۴۲۷	۵۱	۱۵	۷
۷ نفر	۶۳۴	.	۴۷	۱۵۷	۲۱۱	۱۸۰	۲۳	۸	۸
۸ نفر	۲۵۷	.	۷	۴۳	۱۳۶	۴۳	۲۱	۷	.
۹ نفر و بیش تر	۱۳۶	.	.	۹	۳۶	۷۳	۹	۹	.

۴۸- برآورد خانوارهای معمولی ساکن و گروهی در واحدهای مسکونی معمولی بر حسب امکانات و تسهیلات مورد استفاده و تعداد افراد

امکانات و تسهیلات	جمع	۱ نفر	۲ نفر	۳ نفر	۴ نفر	۵ نفر	۶ نفر	۷ نفر	۸ نفر	۹ نفر و بیش تر
جمع (ساکن در نقاط شهری و روستایی)	۲۵۹۷۲	۱۷۳۷	۴۰۷۴	۶۰۱۹	۶۸۱۵	۴۲۷۶	۱۸۵۹	۷۴۷	۲۹۱	۱۵۵
حداقل برق	۲۵۷۵۹	۱۶۵۶	۴۰۶۱	۵۹۶۶	۶۸۰۳	۴۲۴۴	۱۸۴۴	۷۳۹	۲۹۱	۱۵۵
حداقل تلفن ثابت	۱۴۷۳۲	۵۶۰	۲۰۹۸	۳۴۲۴	۴۲۰۰	۲۶۸۳	۱۱۴۰	۳۸۵	۱۵۵	۸۷
حداقل آب لوله‌کشی	۱۴۸۲۱	۹۱۶	۲۳۸۳	۳۶۸۵	۳۸۷۲	۲۳۹۶	۹۷۸	۳۸۶	۱۶۲	۴۱
حداقل گاز لوله‌کشی	۱۰۶۶۸	۴۸۵	۱۴۷۰	۲۷۶۹	۳۲۸۵	۱۷۷۴	۵۹۴	۱۸۹	۶۵	۳۷
حداقل دستگاه حرارت مرکزی	۲۱	۶	۵	۰	۱۰	۰	۰	۰	۰	۰
حداقل دستگاه حرارت و برودت مرکزی	۱۲	۰	۰	۰	۱۲	۰	۰	۰	۰	۰
حداقل آشپزخانه	۲۲۱۴۷	۱۱۹۳	۳۲۸۲	۵۱۹۷	۶۱۰۳	۳۷۷۴	۱۵۷۹	۶۲۲	۲۵۱	۱۴۶
حداقل حمام	۲۱۹۸۰	۱۱۳۶	۳۳۲۱	۵۱۸۵	۶۰۳۰	۳۷۳۱	۱۵۸۹	۵۹۰	۲۶۲	۱۳۷
حداقل توالت	۲۵۹۱۸	۱۷۱۸	۴۰۶۷	۶۰۱۲	۶۸۰۰	۴۲۶۹	۱۸۵۹	۷۴۷	۲۹۱	۱۵۵
حداقل آب لوله‌کشی و برق	۱۴۷۸۷	۸۹۷	۲۳۸۳	۳۶۸۰	۳۸۶۷	۲۳۹۲	۹۷۸	۳۸۶	۱۶۲	۴۱
حداقل آب لوله‌کشی، برق و تلفن ثابت	۹۷۸۷	۳۹۸	۱۴۰۲	۲۳۸۵	۲۸۲۸	۱۷۱۴	۶۹۱	۲۳۶	۱۰۵	۲۸
حداقل آب لوله‌کشی، حمام و توالت	۱۳۱۸۲	۷۱۹	۲۰۲۸	۳۲۹۳	۳۵۸۴	۲۱۹۰	۸۴۸	۳۳۱	۱۴۸	۴۱
حداقل آشپزخانه، حمام و توالت	۲۰۱۱۵	۹۲۹	۲۹۷۳	۴۷۲۹	۵۶۰۰	۳۵۲۲	۱۴۷۶	۵۲۰	۲۳۰	۱۳۷
حداقل آب لوله‌کشی، برق تلفن ثابت و گاز لوله‌کشی	۷۰۰۸	۲۸۳	۹۲۳	۱۷۴۵	۲۲۴۷	۱۲۳۰	۴۰۹	۱۱۸	۴۴	۹
همه امکانات و تسهیلات فوق ^(۱)	۰	۰	۰	۰	۰	۰	۰	۰	۰	۰
هیچ‌یک از امکانات و تسهیلات فوق	۰	۰	۰	۰	۰	۰	۰	۰	۰	۰
اظهار نشده	۰	۰	۰	۰	۰	۰	۰	۰	۰	۰

امکانات و تسهیلات	جمع	۱ نفر	۲ نفر	۳ نفر	۴ نفر	۵ نفر	۶ نفر	۷ نفر	۸ نفر	۹ نفر و بیش تر
ساکن در نقاط شهری	۷۹۰۸	۴۲۰	۱۲۱۰	۲۱۶۹	۲۳۵۸	۱۲۱۹	۳۶۶	۱۱۳	۳۴	۱۹
حداقل برق	۷۸۸۸	۴۱۵	۱۲۱۰	۲۱۶۴	۲۳۵۳	۱۲۱۴	۳۶۶	۱۱۳	۳۴	۱۹
حداقل تلفن ثابت	۶۶۴۱	۲۷۳	۹۳۱	۱۶۸۳	۲۱۳۴	۱۱۳۱	۳۴۶	۹۵	۳۴	۱۴
حداقل آب لوله‌کشی	۷۳۷۶	۴۰۴	۱۱۴۸	۲۰۱۲	۲۱۹۳	۱۱۲۱	۳۴۶	۱۰۴	۳۴	۱۴
حداقل گاز لوله‌کشی	۷۴۷۸	۳۷۳	۱۱۱۷	۲۰۴۸	۲۲۶۶	۱۱۸۰	۳۵۱	۹۵	۳۰	۱۹
حداقل دستگاه حرارت مرکزی	۱۵	۰	۵	۰	۱۰	۰	۰	۰	۰	۰
حداقل دستگاه حرارت و برودت مرکزی	۵	۰	۰	۰	۵	۰	۰	۰	۰	۰
حداقل آشپزخانه	۷۵۵۷	۳۸۹	۱۱۳۸	۲۰۶۸	۲۲۶۱	۱۱۸۹	۳۵۱	۱۱۳	۳۰	۱۹
حداقل حمام	۷۶۶۳	۳۹۴	۱۱۸۹	۲۱۰۳	۲۲۸۵	۱۱۸۰	۳۴۶	۱۱۳	۳۴	۱۹
حداقل توالت	۷۹۰۸	۴۲۰	۱۲۱۰	۲۱۶۹	۲۳۵۸	۱۲۱۹	۳۶۶	۱۱۳	۳۴	۱۹
حداقل آب لوله‌کشی و برق	۷۳۶۱	۴۰۴	۱۱۴۸	۲۰۰۷	۲۱۸۸	۱۱۱۶	۳۴۶	۱۰۴	۳۴	۱۴
حداقل آب لوله‌کشی، برق و تلفن ثابت	۶۲۹۵	۲۷۳	۹۰۰	۱۵۹۶	۲۰۰۳	۱۰۵۲	۳۳۱	۹۵	۳۴	۹
حداقل آب لوله‌کشی، حمام و توالت	۷۲۰۶	۳۸۹	۱۱۳۳	۱۹۶۶	۲۱۴۴	۱۰۹۶	۳۲۶	۱۰۴	۳۴	۱۴
حداقل آشپزخانه، حمام و توالت	۷۳۹۶	۳۶۸	۱۱۲۷	۲۰۲۲	۲۲۲۲	۱۱۶۰	۳۳۶	۱۱۳	۳۰	۱۹
حداقل آب لوله‌کشی، برق تلفن ثابت و گاز لوله‌کشی	۶۰۴۹	۲۵۲	۸۲۸	۱۵۲۰	۱۹۵۵	۱۰۴۸	۳۲۱	۸۷	۳۰	۹
همه امکانات و تسهیلات فوق ^(۱)	۰	۰	۰	۰	۰	۰	۰	۰	۰	۰
هیچ‌یک از امکانات و تسهیلات فوق	۰	۰	۰	۰	۰	۰	۰	۰	۰	۰
اظهار نشده	۰	۰	۰	۰	۰	۰	۰	۰	۰	۰



۴۸- برآورد خانوارهای معمولی ساکن و گروهی در واحدهای مسکونی معمولی بر حسب امکانات و تسهیلات مورد استفاده و تعداد افراد (دنباله)

امکانات و تسهیلات	جمع	۱ نفر	۲ نفر	۳ نفر	۴ نفر	۵ نفر	۶ نفر	۷ نفر	۸ نفر	۹ نفر و بیش تر
ساکن در نقاط روستایی	۱۸۰۶۴	۱۳۱۶	۲۸۶۴	۳۸۵۰	۴۴۵۷	۳۰۵۷	۱۴۹۳	۶۳۴	۲۵۷	۱۳۶
حداقل برق	۱۷۸۷۱	۱۲۴۲	۲۸۵۰	۳۸۰۲	۴۴۵۰	۳۰۳۰	۱۴۷۸	۶۲۶	۲۵۷	۱۳۶
حداقل تلفن ثابت	۸۰۹۱	۲۸۷	۱۱۶۷	۱۷۴۱	۲۰۶۶	۱۵۵۲	۷۹۴	۲۹۰	۱۲۱	۷۳
حداقل آب لوله‌کشی	۷۴۴۵	۵۱۲	۱۲۳۵	۱۶۷۳	۱۶۷۹	۱۲۷۵	۶۳۳	۲۸۲	۱۲۸	۲۷
حداقل گاز لوله‌کشی	۳۱۹۰	۱۱۲	۳۵۳	۷۲۱	۱۰۲۰	۵۹۴	۲۴۳	۹۴	۳۶	۱۸
حداقل دستگاه حرارت مرکزی	۶	۶	۰	۰	۰	۰	۰	۰	۰	۰
حداقل دستگاه حرارت و برودت مرکزی ...	۷	۰	۰	۰	۷	۰	۰	۰	۰	۰
حداقل آشپزخانه	۱۴۵۹۱	۸۰۵	۲۱۴۵	۳۱۲۹	۳۸۴۲	۲۵۸۵	۱۲۲۸	۵۰۹	۲۲۱	۱۲۷
حداقل حمام	۱۴۳۱۷	۷۴۲	۲۱۳۱	۳۰۸۱	۳۷۴۵	۲۵۵۱	۱۲۴۳	۴۷۷	۲۲۸	۱۱۸
حداقل توالت	۱۸۰۱۰	۱۲۹۸	۲۸۵۷	۳۸۴۳	۴۴۴۲	۳۰۵۰	۱۴۹۳	۶۳۴	۲۵۷	۱۳۶
حداقل آب لوله‌کشی و برق	۷۴۲۶	۴۹۳	۱۲۳۵	۱۶۷۳	۱۶۷۹	۱۲۷۵	۶۳۳	۲۸۲	۱۲۸	۲۷
حداقل آب لوله‌کشی، برق و تلفن ثابت ...	۳۴۹۳	۱۲۵	۵۰۲	۷۸۹	۸۲۵	۶۶۱	۳۶۰	۱۴۱	۷۱	۱۸
حداقل آب لوله‌کشی، حمام و توالت	۵۹۷۶	۳۳۱	۸۹۶	۱۳۲۶	۱۴۳۹	۱۰۹۳	۵۲۲	۲۲۷	۱۱۴	۲۷
حداقل آشپزخانه، حمام و توالت	۱۲۷۱۹	۵۶۲	۱۸۴۶	۲۷۰۷	۳۳۷۷	۲۳۶۲	۱۱۴۰	۴۰۷	۲۰۰	۱۱۸
حداقل آب لوله‌کشی، برق تلفن ثابت و گاز لوله‌کشی	۹۵۹	۳۱	۹۵	۲۲۴	۲۹۲	۱۸۲	۸۸	۳۱	۱۴	۰
همه امکانات و تسهیلات فوق ^(۱)	۰	۰	۰	۰	۰	۰	۰	۰	۰	۰
هیچ‌یک از امکانات و تسهیلات فوق	۰	۰	۰	۰	۰	۰	۰	۰	۰	۰
اظهار نشده	۰	۰	۰	۰	۰	۰	۰	۰	۰	۰

(۱) شامل آب لوله‌کشی، برق و تلفن ثابت، گاز لوله‌کشی، دستگاه حرارت مرکزی یا دستگاه حرارت و برودت مرکزی، آشپزخانه، حمام و توالت می‌باشد.

۴۹- برآورد خانوارهای معمولی ساکن و گروهی در واحد مسکونی معمولی بر حسب تعداد افراد و نحوه تصرف محل سکونت

تعداد افراد در خانوار	جمع	ملکی عرصه و اعیان (زمین و بنا)	ملکی اعیان (بنا)	اجاره‌ای	در برابر خدمت	رایگان	سایر	اظهار نشده
جمع	۲۵۹۷۲	۲۰۴۵۸	۲۱۴	۲۸۶۴	۲۱۴	۱۶۳۰	۳۷۲	۲۲۰
۱ نفر	۱۷۳۷	۱۳۰۰	۰	۱۰۶	۱۸	۲۳۴	۵۴	۲۵
۲ نفر	۴۰۷۴	۳۱۴۴	۷	۵۲۶	۲۹	۳۰۶	۴۴	۱۷
۳ نفر	۶۰۱۹	۳۹۸۴	۷۱	۱۲۲۸	۶۶	۵۲۰	۱۰۰	۴۹
۴ نفر	۶۸۱۵	۵۴۱۸	۸۰	۷۰۶	۵۹	۳۸۸	۱۰۰	۶۴
۵ نفر	۴۲۷۶	۳۷۷۰	۳۴	۲۲۲	۲۳	۱۵۹	۳۷	۳۰
۶ نفر	۱۸۵۹	۱۶۷۶	۱۵	۶۰	۱۵	۲۲	۳۷	۳۴
۷ نفر	۷۴۷	۷۳۰	۸	۹	۰	۰	۰	۰
۸ نفر	۲۹۱	۲۷۹	۰	۷	۴	۰	۰	۰
۹ نفر و بیش تر	۱۵۵	۱۵۵	۰	۰	۰	۰	۰	۰
ساکن در نقاط شهری	۷۹۰۸	۵۰۹۰	۱۵	۲۳۲۲	۸۹	۲۳۲	۸۶	۷۴
۱ نفر	۴۲۰	۲۸۹	۰	۱۰۰	۵	۱۶	۱۱	۰
۲ نفر	۱۲۱۰	۶۶۷	۰	۴۴۵	۱۶	۶۲	۱۰	۱۰
۳ نفر	۲۱۶۹	۱۰۱۹	۱۰	۹۸۳	۲۵	۷۱	۴۶	۱۵
۴ نفر	۲۳۵۸	۱۶۴۳	۵	۵۷۹	۲۹	۵۸	۱۰	۳۴
۵ نفر	۱۲۱۹	۱۰۰۳	۰	۱۶۲	۱۰	۲۴	۱۰	۱۰
۶ نفر	۳۶۶	۳۱۶	۰	۴۵	۰	۰	۰	۵
۷ نفر	۱۱۳	۱۰۴	۰	۹	۰	۰	۰	۰
۸ نفر	۳۴	۳۰	۰	۰	۴	۰	۰	۰
۹ نفر و بیش تر	۱۹	۱۹	۰	۰	۰	۰	۰	۰
ساکن در نقاط روستایی	۱۸۰۶۴	۱۵۳۶۸	۱۹۹	۵۴۳	۱۲۵	۱۳۹۹	۲۸۶	۱۴۵
۱ نفر	۱۳۱۶	۱۰۱۱	۰	۶	۱۲	۲۱۸	۴۴	۲۵
۲ نفر	۲۸۶۴	۲۴۷۷	۷	۸۱	۱۴	۲۴۴	۳۴	۷
۳ نفر	۳۸۵۰	۲۹۶۶	۶۱	۲۴۵	۴۱	۴۴۹	۵۴	۳۴
۴ نفر	۴۴۵۷	۳۷۷۵	۷۵	۱۲۷	۳۰	۳۳۰	۹۰	۳۰
۵ نفر	۳۰۵۷	۲۷۶۷	۳۴	۶۱	۱۳	۱۳۵	۲۷	۲۰
۶ نفر	۱۴۹۳	۱۳۶۱	۱۵	۱۵	۱۵	۲۲	۳۷	۲۹
۷ نفر	۶۳۴	۶۲۶	۸	۰	۰	۰	۰	۰
۸ نفر	۲۵۷	۲۵۰	۰	۷	۰	۰	۰	۰
۹ نفر و بیش تر	۱۳۶	۱۳۶	۰	۰	۰	۰	۰	۰

۵۰- برآورد خانوارهای معمولی ساکن و گروهی در واحد مسکونی معمولی بر حسب امکانات و تسهیلات مورد استفاده و نحوه تصرف محل سکونت

امکانات و تسهیلات	جمع	ملکی عرصه و اعیان (زمین و بنا)	ملکی اعیان (بنا)	اجاره‌ای	در برابر خدمت	رایگان	سایر	اظهار نشده
جمع (نقاط شهری و روستایی)	۲۵۹۷۲	۲۰۴۵۸	۲۱۴	۲۸۶۴	۲۱۴	۱۶۳۰	۳۷۲	۲۲۰
حداقل برق	۲۵۷۵۹	۲۰۲۵۶	۲۱۴	۲۸۵۹	۲۱۴	۱۶۲۴	۳۷۲	۲۲۰
حداقل تلفن ثابت	۱۴۷۳۲	۱۱۶۳۳	۱۴۹	۱۷۴۰	۱۲۶	۷۵۲	۱۸۵	۱۴۷
حداقل آب لوله‌کشی	۱۴۸۲۱	۱۱۱۸۵	۸۵	۲۴۱۱	۱۲۳	۷۹۵	۱۰۸	۱۱۳
حداقل گاز لوله‌کشی	۱۰۶۶۸	۷۴۴۷	۸۷	۲۳۸۱	۹۵	۴۸۰	۱۰۳	۷۶
حداقل دستگاه حرارت مرکزی	۲۱	۱۶	۰	۵	۰	۰	۰	۰
حداقل دستگاه حرارت و برودت مرکزی	۱۲	۷	۰	۵	۰	۰	۰	۰
حداقل آشپزخانه	۲۲۱۴۷	۱۷۳۵۵	۱۷۸	۲۶۲۵	۱۷۴	۱۳۴۰	۲۸۹	۱۸۶
حداقل حمام	۲۱۹۸۰	۱۷۱۲۷	۱۸۰	۲۶۷۱	۱۸۶	۱۲۹۳	۳۳۴	۱۹۱
حداقل توالت	۲۵۹۱۸	۲۰۴۳۷	۲۰۸	۲۸۶۴	۲۱۴	۱۶۰۳	۳۷۲	۲۲۰
حداقل آب لوله‌کشی و برق	۱۴۷۸۷	۱۱۱۶۲	۸۵	۲۴۰۶	۱۲۳	۷۸۹	۱۰۸	۱۱۳
حداقل آب لوله‌کشی، برق و تلفن ثابت	۹۷۸۷	۷۴۷۵	۷۹	۱۵۶۸	۹۱	۳۹۴	۸۶	۹۴
حداقل آب لوله‌کشی، حمام و توالت	۱۳۱۸۲	۹۸۶۱	۶۵	۲۲۹۵	۱۱۷	۶۴۲	۱۰۸	۹۵
حداقل آشپزخانه، حمام و توالت	۲۰۱۱۵	۱۵۶۶۴	۱۵۷	۲۵۲۵	۱۶۸	۱۱۵۴	۲۷۷	۱۷۰
حداقل آب لوله‌کشی، برق، تلفن ثابت و گاز لوله‌کشی	۷۰۰۸	۵۰۶۰	۵۸	۱۴۷۵	۶۲	۲۳۲	۵۶	۶۵
همه امکانات و تسهیلات فوق ^(۱)	۰	۰	۰	۰	۰	۰	۰	۰
هیچ‌یک از امکانات و تسهیلات فوق	۰	۰	۰	۰	۰	۰	۰	۰
اظهار نشده	۰	۰	۰	۰	۰	۰	۰	۰



۵۰- برآورد خانوارهای معمولی ساکن و گروهی در واحد مسکونی معمولی بر حسب امکانات و تسهیلات مورد استفاده و نحوه تصرف محل سکونت (دنباله)

امکانات و تسهیلات	جمع	ملکی عرصه و اعیان (زمین و بنا)	ملکی اعیان (بنا)	اجاره‌ای	در برابر خدمت	رایگان	سایر	اظهار نشده
ساکن در نقاط شهری	۷۹۰۸	۵۰۹۰	۱۵	۲۳۲۲	۸۹	۲۳۲	۸۶	۷۴
حداقل برق	۷۸۸۸	۵۰۷۵	۱۵	۲۳۱۷	۸۹	۲۳۲	۸۶	۷۴
حداقل تلفن ثابت	۶۶۴۱	۴۷۱۹	۱۵	۱۵۴۳	۸۴	۱۴۶	۶۶	۶۹
حداقل آب لوله‌کشی	۷۳۷۶	۴۷۲۰	۱۵	۲۱۸۰	۸۹	۲۲۷	۸۱	۶۴
حداقل گاز لوله‌کشی	۷۴۷۸	۴۷۸۰	۱۵	۲۲۶۱	۶۰	۲۱۷	۷۶	۶۹
حداقل دستگاه حرارت مرکزی	۱۵	۱۰	۰	۵	۰	۰	۰	۰
حداقل دستگاه حرارت و برودت مرکزی	۵	۰	۰	۵	۰	۰	۰	۰
حداقل آشپزخانه	۷۵۵۷	۴۹۱۰	۱۵	۲۱۸۶	۸۴	۲۱۶	۷۰	۷۴
حداقل حمام	۷۶۶۳	۴۹۶۰	۱۵	۲۲۳۱	۸۹	۲۲۲	۸۱	۶۴
حداقل توالت	۷۹۰۸	۵۰۹۰	۱۵	۲۳۲۲	۸۹	۲۳۲	۸۶	۷۴
حداقل آب لوله‌کشی و برق	۷۳۶۱	۴۷۱۰	۱۵	۲۱۷۶	۸۹	۲۲۷	۸۱	۶۴
حداقل آب لوله‌کشی، برق و تلفن ثابت	۶۲۹۵	۴۴۶۷	۱۵	۱۴۶۲	۸۴	۱۴۱	۶۶	۵۹
حداقل آب لوله‌کشی، حمام و توالت	۷۲۰۶	۴۶۴۰	۱۵	۲۱۰۵	۸۹	۲۱۷	۸۱	۵۹
حداقل آشپزخانه، حمام و توالت	۷۳۹۶	۴۸۲۱	۱۵	۲۱۴۰	۸۴	۲۰۶	۶۵	۶۴
حداقل آب لوله‌کشی، برق، تلفن ثابت و گاز لوله‌کشی	۶۰۴۹	۴۲۹۱	۱۵	۱۴۳۲	۵۵	۱۴۱	۵۶	۵۹
همه امکانات و تسهیلات فوق ^(۱)	۰	۰	۰	۰	۰	۰	۰	۰
هیچ‌یک از امکانات و تسهیلات فوق	۰	۰	۰	۰	۰	۰	۰	۰
اظهار نشده	۰	۰	۰	۰	۰	۰	۰	۰



۵۰- برآورد خانوارهای معمولی ساکن و گروهی در واحد مسکونی معمولی بر حسب امکانات و تسهیلات مورد استفاده و نحوه تصرف محل سکونت (دنباله)

امکانات و تسهیلات	جمع	ملکی عرصه و اعیان (زمین و بنا)	ملکی اعیان (بنا)	اجاره‌ای	در برابر خدمت	رایگان	سایر	اظهار نشده
ساکن در نقاط روستایی	۱۸۰۶۴	۱۵۳۶۸	۱۹۹	۵۴۳	۱۲۵	۱۳۹۹	۲۸۶	۱۴۵
حداقل برق	۱۷۸۷۱	۱۵۱۸۱	۱۹۹	۵۴۳	۱۲۵	۱۳۹۲	۲۸۶	۱۴۵
حداقل تلفن ثابت	۸۰۹۱	۶۹۱۴	۱۳۴	۱۹۷	۴۲	۶۰۷	۱۱۹	۷۸
حداقل آب لوله‌کشی	۷۴۴۵	۶۴۶۵	۷۰	۲۳۰	۳۴	۵۶۹	۲۷	۴۹
حداقل گاز لوله‌کشی	۳۱۹۰	۲۶۶۷	۷۲	۱۲۰	۳۵	۲۶۳	۲۷	۶
حداقل دستگاه حرارت مرکزی	۶	۶	۰	۰	۰	۰	۰	۰
حداقل دستگاه حرارت و برودت مرکزی	۷	۷	۰	۰	۰	۰	۰	۰
حداقل آشپزخانه	۱۴۵۹۱	۱۲۴۴۴	۱۶۳	۴۳۹	۹۰	۱۱۲۴	۲۱۸	۱۱۲
حداقل حمام	۱۴۳۱۷	۱۲۱۶۷	۱۶۵	۴۳۹	۹۷	۱۰۷۱	۲۵۳	۱۲۶
حداقل توالت	۱۸۰۱۰	۱۵۳۴۷	۱۹۳	۵۴۳	۱۲۵	۱۳۷۲	۲۸۶	۱۴۵
حداقل آب لوله‌کشی و برق	۷۴۲۶	۶۴۵۳	۷۰	۲۳۰	۳۴	۵۶۲	۲۷	۴۹
حداقل آب لوله‌کشی، برق و تلفن ثابت	۳۴۹۳	۳۰۰۸	۶۴	۱۰۶	۷	۲۵۳	۲۰	۳۵
حداقل آب لوله‌کشی، حمام و توالت	۵۹۷۶	۵۲۲۱	۵۰	۱۹۰	۲۷	۴۲۵	۲۷	۳۶
حداقل آشپزخانه، حمام و توالت	۱۲۷۱۹	۱۰۸۴۳	۱۴۲	۳۸۵	۸۳	۹۴۸	۲۱۲	۱۰۶
حداقل آب لوله‌کشی، برق، تلفن ثابت و گاز لوله‌کشی	۹۵۹	۷۶۹	۴۳	۴۳	۷	۹۱	۰	۶
همه امکانات و تسهیلات فوق ^(۱)	۰	۰	۰	۰	۰	۰	۰	۰
هیچ‌یک از امکانات و تسهیلات فوق	۰	۰	۰	۰	۰	۰	۰	۰
اظهار نشده	۰	۰	۰	۰	۰	۰	۰	۰

(۱) شامل آب لوله‌کشی، برق و تلفن ثابت، گاز لوله‌کشی، دستگاه حرارت مرکزی یا دستگاه حرارت و برودت مرکزی، آشپزخانه، حمام و توالت می‌باشد.

۵۱- برآورد خانوارهای معمولی ساکن و گروهی در واحدهای مسکونی معمولی بر حسب امکانات و تسهیلات مورد استفاده و تعداد اتاق در اختیار

امکانات و تسهیلات	جمع	کمتر از ۱ اتاق	۱ اتاق	۲ اتاق	۳ اتاق	۴ اتاق	۵ اتاق	۶ اتاق و بیش تر	اظهار نشده
جمع (ساکن در نقاط شهری و روستایی)	۲۵۹۷۲	۰	۳۴۲۱	۷۳۵۳	۸۸۷۳	۴۸۷۹	۱۰۰۹	۲۱۸	۲۲۰
حداقل برق	۲۵۷۵۹	۰	۳۳۵۹	۷۲۹۸	۸۸۱۷	۴۸۵۲	۱۰۰۳	۲۱۸	۲۱۳
حداقل تلفن ثابت	۱۴۷۳۲	۰	۱۲۰۱	۳۷۹۱	۵۶۹۷	۳۰۷۸	۷۴۸	۱۳۷	۸۰
حداقل آب لوله‌کشی	۱۴۸۲۱	۰	۱۶۳۴	۳۹۲۴	۵۲۴۱	۳۱۱۶	۶۸۹	۱۵۲	۶۶
حداقل گاز لوله‌کشی	۱۰۶۶۸	۰	۹۹۶	۲۷۳۴	۴۱۱۶	۲۱۳۲	۵۵۵	۱۱۱	۲۴
حداقل دستگاه حرارت مرکزی	۲۱	۰	۰	۰	۱۵	۶	۰	۰	۰
حداقل دستگاه حرارت و برودت مرکزی	۱۲	۰	۰	۰	۷	۰	۵	۰	۰
حداقل آشپزخانه	۲۲۱۴۷	۰	۲۲۸۱	۵۸۳۰	۸۱۹۷	۴۵۰۳	۹۶۹	۱۹۷	۱۷۰
حداقل حمام	۲۱۹۸۰	۰	۲۲۹۷	۵۹۱۱	۸۰۴۳	۴۴۱۵	۹۳۹	۱۹۷	۱۷۸
حداقل توالت	۲۵۹۱۸	۰	۳۴۰۷	۷۳۲۷	۸۸۶۶	۴۸۷۲	۱۰۰۹	۲۱۸	۲۲۰
حداقل آب لوله‌کشی و برق	۱۴۷۸۷	۰	۱۶۲۲	۳۹۱۸	۵۲۳۱	۳۱۱۶	۶۸۳	۱۵۲	۶۶
حداقل آب لوله‌کشی، برق و تلفن ثابت	۹۷۸۷	۰	۶۸۲	۲۲۱۳	۳۹۲۳	۲۲۲۱	۵۹۳	۱۳۱	۲۵
حداقل آب لوله‌کشی، حمام و توالت	۱۳۱۸۲	۰	۱۲۰۴	۳۴۱۱	۴۸۹۶	۲۸۳۲	۶۵۷	۱۴۵	۳۸
حداقل آشپزخانه، حمام و توالت	۲۰۱۱۵	۰	۱۸۳۰	۵۰۷۵	۷۶۸۴	۴۲۶۹	۹۱۹	۱۹۰	۱۵۰
حداقل آب لوله‌کشی، برق، تلفن ثابت و گاز									
لوله‌کشی	۷۰۰۸	۰	۳۷۳	۱۴۶۵	۲۹۲۴	۱۶۷۹	۴۴۵	۱۱۱	۱۰
همه امکانات و تسهیلات فوق ^(۱)	۰	۰	۰	۰	۰	۰	۰	۰	۰
هیچ‌یک از امکانات و تسهیلات فوق	۰	۰	۰	۰	۰	۰	۰	۰	۰
اظهار نشده	۰	۰	۰	۰	۰	۰	۰	۰	۰



۵۱- برآورد خانوارهای معمولی ساکن و گروهی در واحدهای مسکونی معمولی بر حسب امکانات و تسهیلات مورد استفاده و تعداد اتاق در اختیار (دنباله)

امکانات و تسهیلات	جمع	کمتر از ۱ اتاق	۱ اتاق	۲ اتاق	۳ اتاق	۴ اتاق	۵ اتاق	۶ اتاق و بیش تر	اظهار نشده
ساکن در نقاط شهری	۷۹۰۸	۰	۶۳۸	۱۹۵۷	۳۰۶۸	۱۶۲۵	۵۰۱	۱۱۰	۱۰
حداقل برق	۷۸۸۸	۰	۶۲۸	۱۹۵۷	۳۰۵۸	۱۶۲۵	۵۰۱	۱۱۰	۱۰
حداقل تلفن ثابت	۶۶۴۱	۰	۳۰۳	۱۴۴۵	۲۸۰۶	۱۵۱۱	۴۵۶	۱۱۰	۱۰
حداقل آب لوله‌کشی	۷۳۷۶	۰	۵۸۲	۱۷۷۷	۲۸۷۳	۱۵۵۲	۴۷۱	۱۱۰	۱۰
حداقل گاز لوله‌کشی	۷۴۷۸	۰	۵۷۷	۱۸۳۰	۲۹۵۷	۱۵۳۷	۴۶۱	۱۰۴	۱۰
حداقل دستگاه حرارت مرکزی	۱۵	۰	۰	۰	۱۵	۰	۰	۰	۰
حداقل دستگاه حرارت و برودت مرکزی	۵	۰	۰	۰	۰	۰	۵	۰	۰
حداقل آشپزخانه	۷۵۵۷	۰	۵۲۷	۱۷۸۱	۳۰۱۹	۱۶۱۴	۴۹۶	۱۱۰	۱۰
حداقل حمام	۷۶۶۳	۰	۵۷۳	۱۸۶۶	۳۰۲۳	۱۵۹۵	۴۸۶	۱۱۰	۱۰
حداقل توالت	۷۹۰۸	۰	۶۳۸	۱۹۵۷	۳۰۶۸	۱۶۲۵	۵۰۱	۱۱۰	۱۰
حداقل آب لوله‌کشی و برق	۷۳۶۱	۰	۵۷۷	۱۷۷۷	۲۸۶۳	۱۵۵۲	۴۷۱	۱۱۰	۱۰
حداقل آب لوله‌کشی، برق و تلفن ثابت	۶۲۹۵	۰	۲۸۸	۱۳۲۶	۲۶۵۲	۱۴۶۲	۴۴۶	۱۱۰	۱۰
حداقل آب لوله‌کشی، حمام و توالت	۷۲۰۶	۰	۵۲۸	۱۷۲۲	۲۸۴۳	۱۵۲۷	۴۶۶	۱۱۰	۱۰
حداقل آشپزخانه، حمام و توالت	۷۳۹۶	۰	۴۹۱	۱۷۳۶	۲۹۷۸	۱۵۹۰	۴۸۱	۱۱۰	۱۰
حداقل آب لوله‌کشی، برق، تلفن ثابت و گاز									
لوله‌کشی	۶۰۴۹	۰	۲۶۲	۱۲۸۱	۲۵۷۱	۱۴۰۳	۴۱۷	۱۰۴	۱۰
همه امکانات و تسهیلات فوق ^(۱)	۰	۰	۰	۰	۰	۰	۰	۰	۰
هیچ‌یک از امکانات و تسهیلات فوق	۰	۰	۰	۰	۰	۰	۰	۰	۰
اظهار نشده	۰	۰	۰	۰	۰	۰	۰	۰	۰



۵۱- برآورد خانوارهای معمولی ساکن و گروهی در واحدهای مسکونی معمولی بر حسب امکانات و تسهیلات مورد استفاده و تعداد اتاق در اختیار (دنباله)

امکانات و تسهیلات	جمع	کمتر از ۱ اتاق	۱ اتاق	۲ اتاق	۳ اتاق	۴ اتاق	۵ اتاق	۶ اتاق و بیش تر	اظهار نشده
ساکن در نقاط روستایی	۱۸۰۶۴	۰	۲۷۸۳	۵۳۹۶	۵۸۰۵	۳۲۵۵	۵۰۸	۱۰۸	۲۰۹
حداقل برق	۱۷۸۷۱	۰	۲۷۳۱	۵۳۴۲	۵۷۵۹	۳۲۲۷	۵۰۲	۱۰۸	۲۰۲
حداقل تلفن ثابت	۸۰۹۱	۰	۸۹۸	۲۳۴۶	۲۸۹۱	۱۵۶۷	۲۹۲	۲۸	۷۰
حداقل آب لوله‌کشی	۷۴۴۵	۰	۱۰۵۱	۲۱۴۷	۲۳۶۸	۱۵۶۴	۲۱۸	۴۲	۵۵
حداقل گاز لوله‌کشی	۳۱۹۰	۰	۴۱۸	۹۰۴	۱۱۵۹	۵۹۵	۹۴	۷	۱۴
حداقل دستگاه حرارت مرکزی	۶	۰	۰	۰	۰	۶	۰	۰	۰
حداقل دستگاه حرارت و برودت مرکزی	۷	۰	۰	۰	۷	۰	۰	۰	۰
حداقل آشپزخانه	۱۴۵۹۱	۰	۱۷۵۵	۴۰۴۸	۵۱۷۹	۲۸۸۹	۴۷۳	۸۷	۱۵۹
حداقل حمام	۱۴۳۱۷	۰	۱۷۳۴	۴۰۴۵	۵۰۲۱	۲۸۲۰	۴۵۳	۸۷	۱۶۸
حداقل توالت	۱۸۰۱۰	۰	۲۷۷۰	۵۳۷۰	۵۷۹۸	۳۲۴۷	۵۰۸	۱۰۸	۲۰۹
حداقل آب لوله‌کشی و برق	۷۴۲۶	۰	۱۰۴۵	۲۱۴۰	۲۳۶۸	۱۵۶۴	۲۱۲	۴۲	۵۵
حداقل آب لوله‌کشی، برق و تلفن ثابت	۳۴۹۳	۰	۳۹۵	۸۸۷	۱۲۷۱	۷۵۹	۱۴۷	۲۱	۱۴
حداقل آب لوله‌کشی، حمام و توالت	۵۹۷۶	۰	۶۷۶	۱۶۸۹	۲۰۵۲	۱۳۰۶	۱۹۰	۳۵	۲۸
حداقل آشپزخانه، حمام و توالت	۱۲۷۱۹	۰	۱۳۳۸	۳۳۳۸	۴۷۰۶	۲۶۷۹	۴۳۸	۸۰	۱۳۹
حداقل آب لوله‌کشی، برق، تلفن ثابت و گاز									
لوله‌کشی	۹۵۹	۰	۱۱۱	۱۸۴	۳۵۳	۲۷۶	۲۸	۷	۰
همه امکانات و تسهیلات فوق ^(۱)	۰	۰	۰	۰	۰	۰	۰	۰	۰
هیچ‌یک از امکانات و تسهیلات فوق	۰	۰	۰	۰	۰	۰	۰	۰	۰
اظهار نشده	۰	۰	۰	۰	۰	۰	۰	۰	۰

(۱) شامل آب لوله‌کشی، برق و تلفن ثابت، گاز لوله‌کشی، دستگاه حرارت مرکزی یا دستگاه حرارت و برودت مرکزی، آشپزخانه، حمام و توالت می‌باشد.

۵۲- برآورد خانوارهای معمولی ساکن و گروهی بر حسب عمده‌ترین سوخت مصرفی برای پخت و پز و ایجاد گرما

ایجاد گرما					پخت و پز
گاز طبیعی (شبکه عمومی)	گاز مایع	گازوییل	نفت سفید	جمع	
۱۰۶۲۴	۷۴۵	۲۰	۱۳۹۹۷	۲۵۹۷۸	جمع
.	۱۲۵	۱۴	۳۴۸۸	۳۷۷۱	نفت سفید
.	۶۱۳	۶	۱۰۴۰۵	۱۱۳۳۱	گاز مایع
۱۰۶۲۴	.	.	۳۴	۱۰۶۶۳	گاز طبیعی (شبکه عمومی)
.	.	.	.	۵	برق
.	.	.	۷	۱۳۲	سوخت جامد (هیزم، زغال چوب و ...)
.	سایر سوخت‌ها
.	۷	.	۶۴	۷۶	اظهار نشده
۷۴۶۸	۸۴	.	۳۳۷	۷۹۰۸	ساکن در نقاط شهری
.	.	.	۹۱	۹۱	نفت سفید
.	۸۴	.	۲۴۵	۳۳۴	گاز مایع
۷۴۶۸	.	.	.	۷۴۷۳	گاز طبیعی (شبکه عمومی)
.	.	.	.	۵	برق
.	سوخت جامد (هیزم، زغال چوب و ...)
.	سایر سوخت‌ها
.	.	.	.	۵	اظهار نشده
۳۱۵۶	۶۶۱	۲۰	۱۳۶۶۱	۱۸۰۷۰	ساکن در نقاط روستایی
.	۱۲۵	۱۴	۳۳۹۶	۳۶۸۰	نفت سفید
.	۵۲۰	۶	۱۰۱۶۰	۱۰۹۹۷	گاز مایع
۳۱۵۶	.	.	۳۴	۳۱۹۰	گاز طبیعی (شبکه عمومی)
.	برق
.	.	.	۷	۱۳۲	سوخت جامد (هیزم، زغال چوب و ...)
.	سایر سوخت‌ها
.	۷	.	۶۴	۷۱	اظهار نشده



۵۲- برآورد خانوارهای معمولی ساکن و گروهی بر حسب عمده‌ترین سوخت مصرفی برای پخت و پز و ایجاد گرما (دنباله)

ایجاد گرما					پخت و پز
اظهار نشده	هیچ کدام	سایر سوخت‌ها	سوخت جامد (هیزم، زغال چوب و ...)	برق	
					جمع
۱۳	.	۲۶	۵۰۸	۴۶ نفت سفید
.	.	۶	۱۳۹ گاز مایع
۷	.	۱۵	۲۴۴	۴۱ گاز طبیعی (شبکه عمومی)
.	.	۵ برق
.	.	.	.	۵ سوخت جامد (هیزم، زغال چوب و ...)
.	.	.	۱۲۵ سایر سوخت‌ها
. اظهار نشده
۵	ساکن در نقاط شهری
۵	.	۵	۵	۵ نفت سفید
. گاز مایع
.	.	.	۵ گاز طبیعی (شبکه عمومی)
.	.	۵ برق
.	.	.	.	۵ سوخت جامد (هیزم، زغال چوب و ...)
. سایر سوخت‌ها
. اظهار نشده
۵	ساکن در نقاط روستایی
۷	.	۲۱	۵۰۳	۴۱ نفت سفید
.	.	۶	۱۳۹ گاز مایع
۷	.	۱۵	۲۳۹	۴۱ گاز طبیعی (شبکه عمومی)
. برق
. سوخت جامد (هیزم، زغال چوب و ...)
.	.	.	۱۲۵ سایر سوخت‌ها
. اظهار نشده

۵۳- برآورد خانوارهای معمولی ساکن و گروهی بر حسب عمده‌ترین سوخت مصرفی برای پخت و پز و تهیه آب گرم

تهیه آب گرم					پخت و پز
گاز طبیعی (شبکه عمومی)	گاز مایع	گازوییل	نفت سفید	جمع	
۱۰۵۹۸	۴۳۰۵	۳۴	۹۴۶۱	۲۵۹۷۸	جمع
.	۳۲۶	۱۴	۳۰۲۵	۳۷۷۱	نفت سفید
۵	۳۹۷۲	۲۱	۶۳۲۱	۱۱۳۳۱	گاز مایع
۱۰۵۹۳	.	.	۵۸	۱۰۶۶۳	گاز طبیعی (شبکه عمومی)
.	.	.	.	۵	برق
.	.	.	.	۱۳۲	سوخت جامد (هیزم، زغال چوب و ...)
.	سایر سوخت‌ها
.	۷	.	۵۷	۷۶	اظهار نشده
۷۴۷۳	۱۹۸	.	۲۱۷	۷۹۰۸	ساکن در نقاط شهری
.	.	.	۹۱	۹۱	نفت سفید
۵	۱۹۸	.	۱۲۵	۳۳۴	گاز مایع
۷۴۶۸	.	.	.	۷۴۷۳	گاز طبیعی (شبکه عمومی)
.	.	.	.	۵	برق
.	سوخت جامد (هیزم، زغال چوب و ...)
.	سایر سوخت‌ها
.	.	.	.	۵	اظهار نشده
۳۱۲۵	۴۱۰۷	۳۴	۹۲۴۴	۱۸۰۷۰	ساکن در نقاط روستایی
.	۳۲۶	۱۴	۲۹۳۳	۳۶۸۰	نفت سفید
.	۳۷۷۴	۲۱	۶۱۹۶	۱۰۹۹۷	گاز مایع
۳۱۲۵	.	.	۵۸	۳۱۹۰	گاز طبیعی (شبکه عمومی)
.	برق
.	.	.	.	۱۳۲	سوخت جامد (هیزم، زغال چوب و ...)
.	سایر سوخت‌ها
.	۷	.	۵۷	۷۱	اظهار نشده



۵۳- برآورد خانوارهای معمولی ساکن و گروهی بر حسب عمده‌ترین سوخت مصرفی برای پخت و پز و تهیه آب گرم (دنباله)

تهیه آب گرم				پخت و پز
اظهاری نشده	سایر سوخت‌ها	سوخت جامد (هیزم و زغال چوب و...)	برق	
				جمع
۲۸	۲۶	۱۳۹۴	۱۳۲ نفت سفید
۰	۶	۳۸۷	۱۴ گاز مایع
۲۳	۱۵	۸۶۲	۱۱۲ گاز طبیعی (شبکه عمومی)
۰	۵	۷	۰ برق
۰	۰	۰	۵ سوخت جامد (هیزم، زغال چوب و ...)
۰	۰	۱۳۲	۰ سایر سوخت‌ها
۰	۰	۰	۰ اظهار نشده
۵	۰	۶	۰	ساکن در نقاط شهری
۵	۵	۵	۵ نفت سفید
۰	۰	۰	۰ گاز مایع
۰	۰	۵	۰ گاز طبیعی (شبکه عمومی)
۰	۵	۰	۰ برق
۰	۰	۰	۵ سوخت جامد (هیزم، زغال چوب و ...)
۰	۰	۰	۰ سایر سوخت‌ها
۰	۰	۰	۰ اظهار نشده
۵	۰	۰	۰	ساکن در نقاط روستایی
۲۳	۲۱	۱۳۸۹	۱۲۷ نفت سفید
۰	۶	۳۸۷	۱۴ گاز مایع
۲۳	۱۵	۸۵۷	۱۱۲ گاز طبیعی (شبکه عمومی)
۰	۰	۷	۰ برق
۰	۰	۰	۰ سوخت جامد (هیزم، زغال چوب و ...)
۰	۰	۱۳۲	۰ سایر سوخت‌ها
۰	۰	۰	۰ اظهار نشده
۰	۰	۶	۰	

۵۵- برآورد خانوارهای معمولی ساکن و گروهی بر حسب عمده‌ترین منبع تأمین آب مصرفی برای پخت و پز و سایر مصارف

سایر مصارف							جمع	پخت و پز
اظهار نشده	سایر	رودخانه، برکه، جویبار، آب باران و ...	تانکر (ثابت و سیار)	چاه، چشمه، قنات و آب انبار بهسازی نشده	چاه، چشمه، قنات و آب انبار بهسازی شده	شبکه عمومی آبرسانی شهر یا آبادی		
							جمع	
۰	۴۷	۳۷۰	۱۴	۶۲۳۶	۴۵۲۶	۱۴۷۸۵	۲۵۹۷۸	شبکه آبرسانی عمومی شهر یا آبادی
۰	۷	۱۰۵	۰	۲۴۶	۲۷۹	۱۳۲۹۸	۱۳۹۳۴ چاه، چشمه، قنات و آب انبار بهسازی شده
۰	۱۳	۱۱۰	۰	۲۳	۴۲۳۹	۸۲۱	۵۲۰۷ چاه، چشمه، قنات و آب انبار بهسازی نشده
۰	۶	۸۲	۱۴	۵۹۲۰	۷	۶۱۲	۶۶۴۳ تانکر (ثابت و سیار)
۰	۰	۸	۰	۰	۰	۰	۸ آب بسته‌بندی شده (بطری، گالون و ...)
۰	۰	۰	۰	۷	۰	۰	۷ رودخانه، برکه، جویبار، آب باران و
۰	۰	۶۵	۰	۰	۰	۰	۶۵ سایر
۰	۲۱	۰	۰	۳۲	۰	۱۵	۶۷ اظهار نشده
۰	۰	۰	۰	۷	۰	۳۹	۴۶	
۰	۰	۰	۰	۳۲۷	۳۵۴	۷۲۲۷	۷۹۰۸	ساکن در نقاط شهری
۰	۰	۰	۰	۸۴	۱۳۰	۶۹۷۸	۷۱۹۳	شبکه آبرسانی عمومی شهر یا آبادی
۰	۰	۰	۰	۱۰	۲۲۴	۶۹	۳۰۳ چاه، چشمه، قنات و آب انبار بهسازی شده
۰	۰	۰	۰	۲۰۸	۰	۱۳۹	۳۴۸ چاه، چشمه، قنات و آب انبار بهسازی نشده
۰	۰	۰	۰	۰	۰	۰	۰ تانکر (ثابت و سیار)
۰	۰	۰	۰	۰	۰	۰	۰ آب بسته‌بندی شده (بطری، گالون و ...)
۰	۰	۰	۰	۰	۰	۰	۰ رودخانه، برکه، جویبار، آب باران و
۰	۰	۰	۰	۲۵	۰	۱۵	۴۰ سایر
۰	۰	۰	۰	۰	۰	۲۵	۲۵ اظهار نشده
۰	۴۷	۳۷۰	۱۴	۵۹۰۹	۴۱۷۲	۷۵۵۸	۱۸۰۷۰	ساکن در نقاط روستایی
۰	۷	۱۰۵	۰	۱۶۲	۱۴۸	۶۳۱۹	۶۷۴۲	شبکه آبرسانی عمومی شهر یا آبادی
۰	۱۳	۱۱۰	۰	۱۳	۴۰۱۶	۷۵۲	۴۹۰۴ چاه، چشمه، قنات و آب انبار بهسازی شده
۰	۶	۸۲	۱۴	۵۷۱۲	۷	۴۷۳	۶۲۹۵ چاه، چشمه، قنات و آب انبار بهسازی نشده
۰	۰	۸	۰	۰	۰	۰	۸ تانکر (ثابت و سیار)
۰	۰	۰	۰	۷	۰	۰	۷ آب بسته‌بندی شده (بطری، گالون و ...)
۰	۰	۶۵	۰	۰	۰	۰	۶۵ رودخانه، برکه، جویبار، آب باران و
۰	۲۱	۰	۰	۷	۰	۰	۲۸ سایر
۰	۰	۰	۰	۷	۰	۱۴	۲۱ اظهار نشده

۵۶- برآورد خانوارهای معمولی ساکن بر حسب تعداد افراد خانوار و در اختیار داشتن موتور سیکلت، خودروی سبک، رایانه و استفاده از اینترنت

حداقل رایانه		جمع	حداقل خودروی سبک (سواری، وانت و ...)	حداقل موتورسیکلت (دنده‌ای و گازی)	تعداد خانوار	تعداد افراد در خانوار
همراه با استفاده	حداقل یکی از اعضای خانوار از اینترنت					
۷۳۶	۱۷۵۲	۴۶۳۴	۴۷۵۹	۲۵۹۳۶	جمع	
۰	۲۶	۳۳	۳۰	۱۷۳۷	۱ نفر	
۴۹۸	۱۱۰۸	۲۹۳۵	۳۰۱۲	۱۶۸۷۲	۲ تا ۴ نفر	
۲۳۸	۶۱۸	۱۶۶۶	۱۷۱۷	۷۳۲۷	۵ نفر و بیش تر	
۶۷۹	۱۳۶۵	۲۴۹۹	۱۲۵۸	۷۸۷۷	ساکن در نقاط شهری	
۰	۲۶	۲۱	۵	۴۲۰	۱ نفر	
۴۵۵	۹۰۶	۱۷۳۴	۸۹۹	۵۷۰۷	۲ تا ۴ نفر	
۲۲۴	۴۳۳	۷۴۴	۳۵۴	۱۷۵۰	۵ نفر و بیش تر	
۵۷	۳۸۷	۲۱۳۵	۳۵۰۱	۱۸۰۵۸	ساکن در نقاط روستایی	
۰	۰	۱۲	۲۵	۱۳۱۶	۱ نفر	
۴۴	۲۰۲	۱۲۰۱	۲۱۱۳	۱۱۱۶۵	۲ تا ۴ نفر	
۱۳	۱۸۴	۹۲۲	۱۳۶۳	۵۵۷۷	۵ نفر و بیش تر	

اظهار نشده	هیچ کدام	حداقل رایانه		تعداد افراد در خانوار
		اظهار نشده	بدون استفاده اعضای خانوار از اینترنت	
۷	۱۶۴۹۷	۹۱	۹۲۵	جمع
۰	۱۶۵۲	۰	۲۶	۱ نفر
۷	۱۰۷۸۲	۳۷	۵۷۳	۲ تا ۴ نفر
۰	۴۰۶۴	۵۴	۳۲۶	۵ نفر و بیش تر
۰	۳۸۱۱	۶۳	۶۲۴	ساکن در نقاط شهری
۰	۳۷۳	۰	۲۶	۱ نفر
۰	۲۸۲۰	۳۰	۴۲۱	۲ تا ۴ نفر
۰	۶۱۸	۳۳	۱۷۶	۵ نفر و بیش تر
۷	۱۲۶۸۷	۲۸	۳۰۲	ساکن در نقاط روستایی
۰	۱۲۷۹	۰	۰	۱ نفر
۷	۷۹۶۲	۷	۱۵۲	۲ تا ۴ نفر
۰	۳۴۴۶	۲۱	۱۵۰	۵ نفر و بیش تر

۵۷- برآورد خانوارهای معمولی ساکن و گروهی بر حسب عمده‌ترین منبع تأمین آب آشامیدنی خانوار و نوع محل سکونت

سایر	واحد مسکونی معمولی	جمع	عمده‌ترین منبع تأمین آب آشامیدنی خانوار
			جمع
۶	۲۵۹۷۲	۲۵۹۷۸	شبکه آبرسانی عمومی شهر یا آبادی
۰	۱۳۷۲۶	۱۳۷۲۶	چاه، چشمه، قنات و آب انبار بهسازی شده
۳	۵۳۴۳	۵۳۴۶	چاه، چشمه، قنات و آب انبار بهسازی نشده
۳	۶۵۷۰	۶۵۷۲	تانکر (ثابت و سیار)
۰	۱۴	۱۴	آب بسته‌بندی شده (بطری، گالون و ...)
۰	۱۲۹	۱۲۹	رودخانه، برکه، جویبار، آب باران و ...
۰	۵۶	۵۶	سایر
۰	۱۲۵	۱۲۵	اظهار نشده
۰	۱۰	۱۰	
			ساکن در نقاط شهری
۰	۷۹۰۸	۷۹۰۸	شبکه آبرسانی عمومی شهر یا آبادی
۰	۷۰۷۲	۷۰۷۲	چاه، چشمه، قنات و آب انبار بهسازی شده
۰	۴۰۳	۴۰۳	چاه، چشمه، قنات و آب انبار بهسازی نشده
۰	۲۷۳	۲۷۳	تانکر (ثابت و سیار)
۰	۰	۰	آب بسته‌بندی شده (بطری، گالون و ...)
۰	۸۰	۸۰	رودخانه، برکه، جویبار، آب باران و ...
۰	۰	۰	سایر
۰	۶۹	۶۹	اظهار نشده
۰	۱۰	۱۰	
			ساکن در نقاط روستایی
۶	۱۸۰۶۴	۱۸۰۷۰	شبکه آبرسانی عمومی شهر یا آبادی
۰	۶۶۵۳	۶۶۵۳	چاه، چشمه، قنات و آب انبار بهسازی شده
۳	۴۹۴۰	۴۹۴۳	چاه، چشمه، قنات و آب انبار بهسازی نشده
۳	۶۲۹۷	۶۳۰۰	تانکر (ثابت و سیار)
۰	۱۴	۱۴	آب بسته‌بندی شده (بطری، گالون و ...)
۰	۴۸	۴۸	رودخانه، برکه، جویبار، آب باران و ...
۰	۵۶	۵۶	سایر
۰	۵۶	۵۶	اظهار نشده
۰	۰	۰	

۵۸- برآورد واحدهای مسکونی معمولی بر حسب تعداد خانوار ساکن در آنها و تعداد اتاق

تعداد خانوار در واحد مسکونی معمولی	جمع	اتاق ۱	اتاق ۲	اتاق ۳	اتاق ۴	اتاق ۵	۶ اتاق و بیش تر	اظهار نشده
جمع	۲۳۵۸۲	۱۴۷۲	۵۷۳۸	۸۶۱۹	۵۷۱۲	۱۴۸۳	۵۰۲	۵۶
۱ خانوار	۲۱۵۵۰	۱۴۷۲	۵۵۸۲	۸۰۸۷	۴۹۷۶	۱۰۹۱	۳۴۳	۰
۲ خانوار	۱۸۵۱	۰	۱۵۵	۵۰۱	۶۶۳	۳۵۳	۱۲۷	۵۳
۳ خانوار و بیش تر	۱۸۱	۰	۲	۳۲	۷۳	۳۹	۳۲	۳
نقاط شهری	۷۲۰۵	۲۳۵	۱۳۴۵	۲۷۲۱	۱۸۱۰	۷۴۵	۳۲۰	۲۸
۱ خانوار	۶۵۹۰	۲۳۵	۱۳۲۰	۲۶۱۶	۱۶۵۱	۵۶۷	۲۰۱	۰
۲ خانوار	۵۳۶	۰	۲۵	۹۴	۱۴۵	۱۵۳	۹۰	۲۸
۳ خانوار و بیش تر	۷۹	۰	۰	۱۱	۱۴	۲۵	۲۹	۰
نقاط روستایی	۱۶۳۷۷	۱۲۳۷	۴۳۹۳	۵۸۹۸	۳۹۰۲	۷۳۸	۱۸۲	۲۷
۱ خانوار	۱۴۹۶۰	۱۲۳۷	۴۲۶۲	۵۴۷۰	۳۳۲۵	۵۲۴	۱۴۲	۰
۲ خانوار	۱۳۱۵	۰	۱۲۹	۴۰۷	۵۱۸	۲۰۰	۳۶	۲۵
۳ خانوار و بیش تر	۱۰۲	۰	۲	۲۱	۵۹	۱۴	۳	۳

۵۹- برآورد واحدهای مسکونی معمولی بر حسب سال اتمام بنا، نوع اسکلت بنا و مصالح عمده به کار رفته

سایر				بتن آرمه	فلزی	جمع	سال اتمام بنا
بلوک سیمانی (با هر نوع سقف)	آجر و چوب یا سنگ و چوب	آجر و آهن یا سنگ و آهن	جمع				
۷۲۹۴	۶۱۴۷	۱۷۴۷	۱۹۷۹۲	۳۵۵۵	۱۸۷	۲۳۵۸۲	جمع
۹۶	۴۹	۱۸	۱۷۷	۱۱۸	۰	۲۹۵ سال ۱۳۸۵
۱۸۹	۱۶۲	۵۹	۴۵۶	۳۱۴	۷	۷۷۷ سال ۱۳۸۴
۱۴۶	۸۱	۴۰	۲۹۳	۱۷۲	۱۱	۴۷۶ سال ۱۳۸۳
۱۶۱	۱۲۰	۳۴	۳۶۵	۱۳۸	۱۱	۵۱۴ سال ۱۳۸۲
۱۴۲	۹۵	۶۴	۳۷۵	۱۱۷	۰	۴۹۷ سال ۱۳۸۱
۲۱۳	۱۷۸	۵۸	۵۴۹	۲۳۸	۱۰	۷۹۷ سال ۱۳۸۰
۹۸۰	۹۱۴	۴۴۶	۳۰۱۵	۸۳۷	۱۳	۳۸۷۶ سال‌های ۷۹ تا ۱۳۷۹
۲۴۰۵	۲۲۲۲	۷۳۵	۷۱۰۹	۱۲۱۷	۶۰	۸۳۹۸ سال‌های ۷۴-۱۳۶۵
۲۲۰۲	۱۵۲۴	۲۴۹	۴۷۶۴	۳۱۸	۷۰	۵۱۶۴ سال‌های ۶۴-۱۳۵۵
۷۴۴	۷۹۷	۳۹	۲۶۶۱	۷۰	۴	۲۷۳۵ قبل از سال ۱۳۵۵
۱۷	۵	۷	۲۹	۱۵	۰	۵۱ اظهار نشده
۱۵۰۴	۲۰۷۱	۴۳۹	۴۸۳۷	۲۱۶۸	۱۷۲	۷۲۰۴	نقاط شهری
۴	۲۰	۱۰	۳۴	۱۰۱	۰	۱۳۵ سال ۱۳۸۵
۳۸	۴۳	۱۰	۱۰۶	۲۶۶	۷	۳۷۹ سال ۱۳۸۴
۴۷	۱۸	۴	۸۱	۱۲۲	۱۱	۲۱۴ سال ۱۳۸۳
۱۲	۴۴	۴	۶۵	۱۱۷	۱۱	۱۹۳ سال ۱۳۸۲
۲۲	۵۲	۲۵	۱۲۱	۹۵	۰	۲۲۱ سال ۱۳۸۱
۴۳	۸۲	۷	۱۴۹	۱۷۹	۱۰	۳۳۸ سال ۱۳۸۰
۱۵۲	۴۰۸	۸۳	۸۶۱	۵۱۷	۱۳	۱۳۹۶ سال‌های ۷۹-۱۳۷۵
۳۵۴	۴۹۷	۱۵۸	۱۲۷۲	۴۶۱	۴۶	۱۷۹۱ سال‌های ۷۴-۱۳۶۵
۵۸۲	۴۵۱	۱۱۸	۱۲۴۶	۲۴۶	۷۰	۱۵۶۷ سال‌های ۶۴-۱۳۵۵
۲۴۷	۴۵۰	۱۸	۸۹۰	۴۹	۴	۹۴۳ قبل از سال ۱۳۵۵
۲	۵	۰	۷	۱۵	۰	۲۲ اظهار نشده
۵۷۹۰	۴۰۷۶	۱۳۰۹	۱۴۹۵۵	۱۳۸۷	۱۴	۱۶۳۷۷	نقاط روستایی
۹۲	۲۹	۷	۱۴۲	۱۷	۰	۱۵۹ سال ۱۳۸۵
۱۵۱	۱۱۹	۴۹	۳۵۰	۴۸	۰	۳۹۸ سال ۱۳۸۴
۹۹	۶۳	۳۶	۲۱۲	۵۰	۰	۲۶۲ سال ۱۳۸۳
۱۴۹	۷۶	۲۹	۲۹۹	۲۱	۰	۳۲۰ سال ۱۳۸۲
۱۱۹	۴۲	۳۹	۲۵۲	۲۲	۰	۲۷۴ سال ۱۳۸۱
۱۷۰	۹۶	۵۱	۴۰۰	۵۹	۰	۴۵۹ سال ۱۳۸۰
۸۲۸	۵۰۵	۳۶۳	۲۱۵۳	۳۲۰	۰	۲۴۸۰ سال‌های ۷۹-۱۳۷۵
۲۰۵۱	۱۷۲۴	۵۷۷	۵۸۳۶	۷۵۶	۱۴	۶۶۰۶ سال‌های ۷۴-۱۳۶۵
۱۶۲۰	۱۰۷۳	۱۳۰	۳۵۱۷	۷۲	۰	۳۵۹۶ سال‌های ۶۴-۱۳۵۵
۴۹۸	۳۴۸	۲۱	۱۷۷۲	۲۱	۰	۱۷۹۳ قبل از سال ۱۳۵۵
۱۴	۰	۷	۲۱	۰	۰	۲۸ اظهار نشده



۵۹- برآورد واحدهای مسکونی معمولی بر حسب سال اتمام بنا، نوع اسکلت بنا و مصالح عمده به کار رفته (دنباله)

اظهار نشده	سایر					سال اتمام بنا
	سایر	خشت و گل	خشت و چوب	تمام چوب	تمام آجر یا سنگ و آجر	
						جمع
۴۸	۲۸	۴۵۲	۱۴۴۹	۱۱۱۶	۱۵۵۹ سال ۱۳۸۵
۰	۰	۰	۰	۷	۷ سال ۱۳۸۴
۰	۰	۷	۱۳	۰	۲۶ سال ۱۳۸۳
۰	۰	۰	۰	۱۴	۱۲ سال ۱۳۸۲
۰	۰	۷	۰	۹	۳۴ سال ۱۳۸۱
۵	۰	۰	۰	۱۲	۶۲ سال ۱۳۸۰
۰	۰	۷	۳۴	۲۰	۳۹ سالهای ۱۳۷۵-۷۹
۱۱	۰	۷	۱۹۱	۶۹	۴۰۸ سالهای ۱۳۶۵-۷۴
۱۲	۰	۵۵	۴۷۳	۵۰۳	۷۱۶ سالهای ۱۳۵۵-۶۴
۱۲	۱۴	۱۰۳	۲۵۹	۲۰۷	۲۰۶ سالهای ۱۳۵۵-۶۴
۰	۱۴	۲۶۶	۴۷۸	۲۷۴	۴۹ قبل از سال ۱۳۵۵
۷	۰	۰	۰	۰	۰ اظهار نشده
						نقاط شهری
۲۷	۷	۵۶	۱۰۶	۵	۶۴۹ سال ۱۳۸۵
۰	۰	۰	۰	۰	۰ سال ۱۳۸۴
۰	۰	۰	۰	۰	۱۵ سال ۱۳۸۳
۰	۰	۰	۰	۰	۱۲ سال ۱۳۸۲
۰	۰	۰	۰	۰	۵ سال ۱۳۸۱
۵	۰	۰	۰	۵	۱۷ سال ۱۳۸۰
۰	۰	۰	۰	۰	۱۷ سالهای ۱۳۷۵-۷۹
۵	۰	۰	۷	۰	۲۱۱ سالهای ۱۳۶۵-۷۴
۱۲	۰	۰	۰	۰	۲۶۳ سالهای ۱۳۵۵-۶۴
۵	۰	۰	۱۴	۰	۸۱ قبل از سال ۱۳۵۵
۰	۷	۵۶	۸۴	۰	۲۸ اظهار نشده
۰	۰	۰	۰	۰	۰
						نقاط روستایی
۲۱	۲۱	۳۹۶	۱۳۴۳	۱۱۱۱	۹۰۹ سال ۱۳۸۵
۰	۰	۰	۰	۷	۷ سال ۱۳۸۴
۰	۰	۷	۱۳	۰	۱۱ سال ۱۳۸۳
۰	۰	۰	۰	۱۴	۰ سال ۱۳۸۲
۰	۰	۷	۰	۹	۲۹ سال ۱۳۸۱
۰	۰	۰	۰	۷	۴۵ سال ۱۳۸۰
۰	۰	۷	۳۴	۲۰	۲۲ سالهای ۱۳۷۵-۷۹
۷	۰	۷	۱۸۴	۶۹	۱۹۷ سالهای ۱۳۶۵-۷۴
۰	۰	۵۵	۴۷۳	۵۰۳	۴۵۳ سالهای ۱۳۵۵-۶۴
۷	۱۴	۱۰۳	۲۴۵	۲۰۷	۱۲۵ قبل از سال ۱۳۵۵
۰	۷	۲۱۰	۳۹۴	۲۷۴	۲۰ اظهار نشده
۷	۰	۰	۰	۰	۰

۶۰- برآورد واحدهای مسکونی معمولی بر حسب سال اتمام بنا و تعداد اتاق

سال اتمام بنا	جمع	اتاق ۱	اتاق ۲	اتاق ۳	اتاق ۴	اتاق ۵	۶ اتاق و بیشتر	اظهار نشده
جمع	۲۳۵۸۲	۱۴۷۲	۵۷۳۸	۸۶۱۹	۵۷۱۲	۱۴۸۳	۵۰۲	۵۶
سال ۱۳۸۵	۲۹۶	۲۵	۵۴	۱۲۶	۷۹	۰	۱۲	۰
سال ۱۳۸۴	۷۷۷	۷۲	۲۲۹	۳۷۶	۶۹	۲۱	۱۰	۰
سال ۱۳۸۳	۴۷۵	۴۶	۱۳۰	۲۲۲	۵۹	۱۵	۳	۰
سال ۱۳۸۲	۵۱۵	۸۸	۱۳۲	۲۱۷	۶۵	۵	۷	۰
سال ۱۳۸۱	۴۹۶	۸۳	۱۵۵	۱۷۲	۶۱	۱۸	۷	۰
سال ۱۳۸۰	۷۹۷	۸۷	۲۹۸	۲۵۸	۱۳۶	۱۵	۲	۲
سالهای ۱۳۷۵-۷۹	۳۸۷۷	۳۸۶	۱۰۷۴	۱۳۶۵	۷۷۹	۱۷۸	۸۵	۱۰
سالهای ۱۳۶۵-۷۴	۸۳۹۸	۳۴۵	۱۸۷۹	۳۳۶۴	۲۰۶۱	۵۶۱	۱۶۶	۲۳
سالهای ۱۳۵۵-۶۴	۵۱۶۵	۱۷۳	۱۰۰۹	۱۷۹۵	۱۶۳۹	۴۲۲	۱۱۶	۱۱
قبل از سال ۱۳۵۵	۲۷۳۴	۱۵۵	۷۶۶	۷۱۹	۷۵۸	۲۴۷	۸۱	۹
اظهار نشده	۵۱	۱۱	۱۲	۷	۵	۲	۱۳	۰
نقاط شهری	۷۲۰۵	۲۳۵	۱۳۴۵	۲۷۲۱	۱۸۱۰	۷۴۵	۳۲۰	۲۸
سال ۱۳۸۵	۱۳۶	۵	۲۶	۶۴	۲۹	۰	۱۲	۰
سال ۱۳۸۴	۳۷۹	۵	۷۶	۲۵۲	۳۷	۲	۷	۰
سال ۱۳۸۳	۲۱۴	۰	۶۸	۹۶	۳۹	۹	۳	۰
سال ۱۳۸۲	۱۹۳	۱۵	۵۸	۸۵	۲۷	۲	۷	۰
سال ۱۳۸۱	۲۲۲	۱۵	۷۰	۹۱	۳۳	۱۱	۲	۰
سال ۱۳۸۰	۳۳۸	۱۵	۸۲	۱۴۱	۸۵	۱۲	۲	۲
سالهای ۱۳۷۵-۷۹	۱۳۹۷	۷۶	۳۱۵	۵۳۵	۳۱۵	۷۷	۷۱	۷
سالهای ۱۳۶۵-۷۴	۱۷۹۱	۶۰	۲۷۷	۶۳۷	۴۶۲	۲۳۷	۱۰۷	۱۱
سالهای ۱۳۵۵-۶۴	۱۵۶۸	۲۰	۱۷۶	۵۸۰	۴۸۸	۲۳۰	۷۲	۲
قبل از سال ۱۳۵۵	۹۴۳	۲۰	۱۹۳	۲۳۹	۲۹۱	۱۶۳	۳۰	۷
اظهار نشده	۲۲	۵	۵	۰	۵	۲	۵	۰
نقاط روستایی	۱۶۳۷۷	۱۲۳۷	۴۳۹۳	۵۸۹۸	۳۹۰۲	۷۳۸	۱۸۲	۲۷
سال ۱۳۸۵	۱۶۱	۲۰	۲۸	۶۲	۵۰	۰	۰	۰
سال ۱۳۸۴	۳۹۸	۶۷	۱۵۳	۱۲۳	۳۳	۱۹	۳	۰
سال ۱۳۸۳	۲۶۱	۴۶	۶۳	۱۲۶	۲۰	۷	۰	۰
سال ۱۳۸۲	۳۲۱	۷۴	۷۳	۱۳۳	۳۸	۳	۰	۰
سال ۱۳۸۱	۲۷۴	۶۸	۸۵	۸۱	۲۹	۷	۵	۰
سال ۱۳۸۰	۴۵۹	۷۲	۲۱۶	۱۱۷	۵۱	۳	۰	۰
سالهای ۱۳۷۵-۷۹	۲۴۸۰	۳۱۰	۷۵۹	۸۲۹	۴۶۳	۱۰۱	۱۴	۳
سالهای ۱۳۶۵-۷۴	۶۶۰۷	۲۸۵	۱۶۰۲	۲۷۲۶	۱۵۹۹	۳۲۳	۵۹	۱۲
سالهای ۱۳۵۵-۶۴	۳۵۹۷	۱۵۴	۸۳۳	۱۲۱۴	۱۱۵۱	۱۹۲	۴۴	۹
قبل از سال ۱۳۵۵	۱۷۹۱	۱۳۵	۵۷۲	۴۷۹	۴۶۷	۸۴	۵۱	۳
اظهار نشده	۲۸	۷	۷	۷	۰	۰	۷	۰

۶۱- برآورد واحدهای مسکونی معمولی بر حسب نوع اسکلت بنا، مصالح عمده به کار رفته و تعداد اتاق

اطهار نشده	۶ اتاق و بیش تر	۵ اتاق	۴ اتاق	۳ اتاق	۲ اتاق	۱ اتاق	جمع	اسکلت بنا و مصالح عمده به کار رفته
								جمع
۵۶	۵۰۲	۱۴۸۳	۵۷۱۲	۸۶۱۹	۵۷۳۸	۱۴۷۲	۲۳۵۸۲	فلزی
۰	۲۳	۱۷	۵۷	۶۶	۲۲	۰	۱۸۷	بتن آرمه
۹	۱۴۰	۲۶۶	۸۶۵	۱۵۶۰	۶۵۰	۶۵	۳۵۵۵	سایر
۴۷	۳۳۱	۱۱۹۵	۴۷۸۳	۶۹۸۱	۵۰۵۵	۱۴۰۰	۱۹۷۹۲	آجر و آهن یا سنگ و آهن ...
۱۱	۳۰	۱۲۰	۴۹۳	۶۴۰	۳۹۴	۵۹	۱۷۴۷	آجر و چوب یا سنگ و چوب
۱۰	۱۱۱	۴۳۲	۱۷۶۴	۲۱۷۳	۱۳۸۹	۲۶۸	۶۱۴۷	بلوک سیمانی با هر نوع سقف
۱۰	۵۸	۳۱۵	۱۳۴۸	۲۷۰۵	۲۱۹۷	۶۶۱	۷۲۹۴	تمام آجر یا سنگ و آجر
۷	۴۴	۱۶۰	۳۲۱	۶۵۹	۲۸۲	۸۶	۱۵۵۹	تمام چوب
۳	۴۱	۴۱	۳۹۴	۲۹۷	۲۵۳	۸۷	۱۱۱۶	خشت و چوب
۳	۴۱	۱۰۰	۳۹۳	۳۳۹	۳۸۱	۱۹۱	۱۴۴۹	خشت و گل
۳	۷	۲۶	۵۴	۱۵۴	۱۵۹	۴۷	۴۵۲	سایر
۰	۰	۰	۱۵	۱۴	۰	۰	۲۸	اطهار نشده
۰	۷	۵	۷	۱۲	۱۰	۷	۴۸	
								نقاط شهری
۲۸	۳۲۰	۷۴۵	۱۸۱۰	۲۷۲۱	۱۳۴۵	۲۳۵	۷۲۰۵	فلزی
۰	۲۳	۱۰	۵۱	۶۶	۲۲	۰	۱۷۲	بتن آرمه
۹	۱۲۰	۱۸۲	۴۵۳	۹۶۵	۳۹۶	۴۴	۲۱۶۸	سایر
۱۹	۱۷۷	۵۴۹	۱۳۰۰	۱۶۸۵	۹۱۷	۱۹۰	۴۸۳۷	آجر و آهن یا سنگ و آهن ...
۲	۲۶	۶۷	۱۰۶	۱۸۹	۴۰	۱۰	۴۳۹	آجر و چوب یا سنگ و چوب
۷	۶۹	۲۲۹	۷۲۵	۶۳۰	۳۵۷	۵۵	۲۰۷۱	بلوک سیمانی با هر نوع سقف
۴	۳۵	۱۴۱	۳۰۸	۵۶۱	۳۷۱	۸۴	۱۵۰۴	تمام آجر یا سنگ و آجر
۷	۴۱	۹۵	۱۲۲	۲۵۱	۹۶	۳۷	۶۴۹	تمام چوب
۰	۰	۰	۰	۵	۰	۰	۵	خشت و چوب
۰	۶	۶	۲۹	۳۰	۳۰	۵	۱۰۶	خشت و گل
۰	۰	۱۱	۲	۱۹	۲۴	۰	۵۶	سایر
۰	۰	۰	۷	۰	۰	۰	۷	اطهار نشده
۰	۰	۵	۷	۵	۱۰	۰	۲۷	
								نقاط روستایی
۲۷	۱۸۲	۷۳۸	۳۹۰۲	۵۸۹۸	۴۳۹۳	۱۲۳۷	۱۶۳۷۷	فلزی
۰	۰	۷	۷	۰	۰	۰	۱۴	بتن آرمه
۰	۲۰	۸۵	۴۱۲	۵۹۵	۲۵۴	۲۱	۱۳۸۷	سایر
۲۷	۱۵۴	۶۴۶	۳۴۸۳	۵۲۹۶	۴۱۳۹	۱۲۱۰	۱۴۹۵۵	آجر و آهن یا سنگ و آهن ...
۹	۵	۵۳	۳۸۸	۴۵۱	۳۵۵	۴۹	۱۳۰۹	آجر و چوب یا سنگ و چوب
۳	۴۲	۲۰۳	۱۰۴۰	۱۵۴۲	۱۰۳۲	۲۱۴	۴۰۷۶	بلوک سیمانی با هر نوع سقف
۶	۲۳	۱۷۴	۱۰۳۹	۲۱۴۴	۱۸۲۶	۵۷۷	۵۷۹۰	تمام آجر یا سنگ و آجر
۰	۳	۶۵	۱۹۹	۴۰۸	۱۸۶	۴۹	۹۰۹	تمام چوب
۳	۴۱	۴۱	۳۹۴	۲۹۲	۲۵۳	۸۷	۱۱۱۱	خشت و چوب
۳	۳۴	۹۴	۳۶۴	۳۰۹	۳۵۱	۱۸۷	۱۳۴۳	خشت و گل
۳	۷	۱۵	۵۲	۱۳۶	۱۳۶	۴۷	۳۹۶	سایر
۰	۰	۰	۷	۱۴	۰	۰	۲۱	اطهار نشده
۰	۷	۰	۰	۷	۰	۷	۲۱	

۶۲- برآورد واحدهای مسکونی معمولی بر حسب امکانات و تسهیلات موجود و سال اتمام بنا

سال ۱۳۸۱	سال ۱۳۸۲	سال ۱۳۸۳	سال ۱۳۸۴	سال ۱۳۸۵	جمع	امکانات و تسهیلات
۴۹۶	۵۱۵	۴۷۵	۷۷۷	۲۹۶	۲۳۵۸۲	جمع (نقاط شهری و روستایی)
۴۹۰	۵۱۵	۴۷۵	۷۶۵	۲۹۶	۲۳۳۶۹	حداقل برق
۲۶۷	۲۷۶	۲۷۵	۴۳۷	۱۶۳	۱۳۸۰۲	حداقل تلفن ثابت
۳۴۰	۲۸۵	۲۸۳	۵۲۰	۱۷۹	۱۳۹۸۹	حداقل آب لوله‌کشی
۲۸۷	۲۶۲	۲۶۱	۴۴۴	۱۴۵	۹۹۹۰	حداقل گاز لوله‌کشی
۰	۰	۰	۵	۵	۲۱	حداقل دستگاه حرارت مرکزی
۰	۰	۰	۰	۰	۱۳	حداقل دستگاه حرارت و برودت مرکزی
۴۲۷	۴۷۹	۳۹۸	۷۰۹	۲۷۹	۲۰۱۱۹	حداقل آشپزخانه
۴۱۶	۴۳۴	۴۰۲	۶۷۸	۲۴۷	۲۰۱۲۱	حداقل حمام
۴۹۰	۵۱۵	۴۶۹	۷۷۷	۲۹۶	۲۳۵۲۷	حداقل توالت
۲۳۳	۲۸۵	۲۸۳	۵۱۴	۱۷۹	۱۳۹۵۳	حداقل آب لوله‌کشی و برق
۲۱۱	۱۹۱	۲۱۰	۳۷۹	۱۰۴	۹۵۳۳	حداقل آب لوله‌کشی، برق و تلفن ثابت
۳۰۰	۲۶۶	۲۶۴	۴۸۸	۱۵۱	۱۲۴۸۵	حداقل آب لوله‌کشی، حمام و توالت
۲۸۲	۴۱۳	۳۷۳	۶۴۵	۲۴۷	۱۸۴۴۴	حداقل آشپزخانه، حمام و توالت
						حداقل آب لوله‌کشی، برق، تلفن ثابت و گاز
۱۸۵	۱۵۶	۱۷۶	۳۲۵	۶۸	۶۷۷۱	لوله‌کشی
۰	۰	۰	۰	۰	۰	همه امکانات و تسهیلات فوق ^(۱)
۰	۰	۰	۰	۰	۰	هیچ‌یک از امکانات و تسهیلات فوق
۰	۰	۰	۰	۰	۰	اظهار نشده



۶۲- برآورد واحدهای مسکونی معمولی بر حسب امکانات و تسهیلات موجود و سال اتمام بنا (دنباله)

اظهار نشده	قبل از سال ۱۳۵۵	سال ۶۴-۱۳۵۵	سال ۷۴-۱۳۶۵	سال ۷۹-۱۳۷۵	سال ۱۳۸۰	امکانات و تسهیلات
۵۱	۲۷۳۴	۵۱۶۵	۸۳۹۸	۳۸۷۷	۷۹۷	جمع (نقاط شهری و روستایی)
۵۱	۲۶۸۴	۵۱۴۴	۸۳۰۳	۳۸۵۰	۷۹۷	حداقل برق
۳۶	۱۵۵۷	۳۱۸۷	۴۶۸۴	۲۴۱۲	۵۰۹	حداقل تلفن ثابت
۵۱	۱۷۵۹	۳۱۵۱	۴۴۶۱	۲۴۴۳	۵۱۶	حداقل آب لوله‌کشی
۲۹	۱۰۸۰	۲۳۱۷	۲۹۱۳	۱۸۲۶	۴۲۷	حداقل گاز لوله‌کشی
۰	۰	۷	۴	۰	۰	حداقل دستگاه حرارت مرکزی
۰	۰	۰	۷	۵	۰	حداقل دستگاه حرارت و برودت مرکزی
۴۳	۲۱۲۲	۴۳۱۲	۷۲۸۳	۳۴۳۵	۶۳۲	حداقل آشپزخانه
۴۳	۲۲۷۸	۴۴۸۷	۷۱۸۸	۳۲۸۵	۶۶۳	حداقل حمام
۵۱	۲۷۳۴	۵۱۴۵	۸۳۸۴	۳۸۶۹	۷۹۷	حداقل توالت
۵۱	۱۷۵۲	۳۱۵۱	۴۴۶۱	۲۴۲۶	۵۱۶	حداقل آب لوله‌کشی و برق
۳۶	۱۱۶۱	۲۲۵۱	۲۹۱۴	۱۷۱۲	۳۶۵	حداقل آب لوله‌کشی، برق و تلفن ثابت
۴۳	۱۵۱۰	۲۸۳۴	۳۹۹۳	۲۱۸۵	۴۵۲	حداقل آب لوله‌کشی، حمام و توالت
۴۳	۱۹۶۹	۴۰۱۹	۶۶۴۵	۳۱۱۷	۵۹۱	حداقل آشپزخانه، حمام و توالت
						حداقل آب لوله‌کشی، برق، تلفن ثابت و گاز
۲۹	۷۹۶	۱۶۸۵	۱۸۳۰	۱۲۳۹	۲۸۵	لوله‌کشی
۰	۰	۰	۰	۰	۰	همه امکانات و تسهیلات فوق ^(۱)
۰	۰	۰	۰	۰	۰	هیچ‌یک از امکانات و تسهیلات فوق
۰	۰	۰	۰	۰	۰	اظهار نشده



۶۲- برآورد واحدهای مسکونی معمولی بر حسب امکانات و تسهیلات موجود و سال اتمام بنا (دنباله)

سال ۱۳۸۱	سال ۱۳۸۲	سال ۱۳۸۳	سال ۱۳۸۴	سال ۱۳۸۵	جمع	امکانات و تسهیلات
۲۲۲	۱۹۳	۲۱۴	۳۷۹	۱۳۶	۷۲۰۵	نقاط شهری
۲۲۲	۱۹۳	۲۱۴	۳۷۴	۱۳۶	۷۱۸۵	حداقل برق
۲۰۰	۱۵۹	۱۸۵	۳۲۱	۷۶	۶۲۵۱	حداقل تلفن ثابت
۲۰۰	۱۵۴	۱۷۹	۳۳۶	۱۰۷	۶۷۸۳	حداقل آب لوله‌کشی
۲۱۲	۱۸۸	۲۰۹	۳۶۹	۱۱۶	۶۸۳۵	حداقل گاز لوله‌کشی
.	.	.	.	۵	۱۷	حداقل دستگاه حرارت مرکزی
.	۵	حداقل دستگاه حرارت و برودت مرکزی
۲۱۷	۱۹۳	۲۰۹	۳۷۹	۱۲۶	۶۸۸۲	حداقل آشپزخانه
۲۱۷	۱۹۳	۱۹۷	۳۷۹	۱۲۱	۷۰۰۹	حداقل حمام
۲۲۲	۱۹۳	۲۱۴	۳۷۹	۱۳۶	۷۲۰۵	حداقل توالت
۲۰۰	۱۵۴	۱۷۹	۳۳۰	۱۰۷	۶۷۶۷	حداقل آب لوله‌کشی و برق
۱۷۸	۱۲۵	۱۵۵	۲۹۸	۶۱	۵۹۶۰	حداقل آب لوله‌کشی، برق و تلفن ثابت
۱۹۵	۱۵۴	۱۶۸	۳۳۶	۱۰۷	۶۶۴۸	حداقل آب لوله‌کشی، حمام و توالت
۲۱۲	۱۹۳	۱۹۲	۳۷۹	۱۲۱	۶۷۵۵	حداقل آشپزخانه، حمام و توالت
۱۷۳	۱۲۵	۱۵۵	۲۹۸	۶۱	۵۷۴۰	حداقل آب لوله‌کشی، برق، تلفن ثابت و گاز لوله‌کشی
.	همه امکانات و تسهیلات فوق ^(۱)
.	هیچ‌یک از امکانات و تسهیلات فوق
.	اظهار نشده



۶۲- برآورد واحدهای مسکونی معمولی بر حسب امکانات و تسهیلات موجود و سال اتمام بنا (دنباله)

اظهار نشده	قبل از سال ۱۳۵۵	سال ۶۴-۱۳۵۵	سال ۷۴-۱۳۶۵	سال ۷۹-۱۳۷۵	سال ۱۳۸۰	امکانات و تسهیلات
۲۲	۹۴۳	۱۵۶۸	۱۷۹۱	۱۳۹۷	۳۳۸	نقاط شهری
۲۲	۹۴۳	۱۵۶۸	۱۷۸۶	۱۳۸۷	۳۳۸	حداقل برق
۲۲	۷۹۲	۱۴۱۷	۱۵۷۶	۱۲۱۴	۲۸۸	حداقل تلفن ثابت
۲۲	۹۱۳	۱۵۳۳	۱۷۰۰	۱۳۲۳	۳۱۶	حداقل آب لوله‌کشی
۲۲	۷۶۶	۱۵۲۴	۱۷۲۳	۱۳۶۵	۳۳۸	حداقل گاز لوله‌کشی
۰	۰	۷	۴	۰	۰	حداقل دستگاه حرارت مرکزی
۰	۰	۰	۰	۵	۰	حداقل دستگاه حرارت و برودت مرکزی
۲۲	۸۵۹	۱۴۷۹	۱۷۲۳	۱۳۳۹	۳۳۳	حداقل آشپزخانه
۲۲	۹۰۵	۱۵۲۹	۱۷۳۷	۱۳۶۹	۳۳۸	حداقل حمام
۲۲	۹۴۳	۱۵۶۸	۱۷۹۱	۱۳۹۷	۳۳۸	حداقل توالت
۲۲	۹۱۳	۱۵۳۳	۱۷۰۰	۱۳۱۳	۳۱۶	حداقل آب لوله‌کشی و برق
۲۲	۷۷۱	۱۳۹۵	۱۵۳۰	۱۱۵۵	۲۷۱	حداقل آب لوله‌کشی، برق و تلفن ثابت
۲۲	۸۸۴	۱۵۰۲	۱۶۵۳	۱۳۱۳	۳۱۶	حداقل آب لوله‌کشی، حمام و توالت
۲۲	۸۴۳	۱۴۴۶	۱۶۹۱	۱۳۲۲	۳۳۳	حداقل آشپزخانه، حمام و توالت
						حداقل آب لوله‌کشی، برق، تلفن ثابت و گاز
۲۲	۶۳۹	۱۳۶۳	۱۴۹۵	۱۱۳۷	۲۷۱	لوله‌کشی
۰	۰	۰	۰	۰	۰	همه امکانات و تسهیلات فوق ^(۱)
۰	۰	۰	۰	۰	۰	هیچ‌یک از امکانات و تسهیلات فوق
۰	۰	۰	۰	۰	۰	اظهار نشده



۶۲- برآورد واحدهای مسکونی معمولی بر حسب امکانات و تسهیلات موجود و سال اتمام بنا (دنباله)

سال ۱۳۸۱	سال ۱۳۸۲	سال ۱۳۸۳	سال ۱۳۸۴	سال ۱۳۸۵	جمع	امکانات و تسهیلات
۲۷۴	۳۲۱	۲۶۱	۳۹۸	۱۶۱	۱۶۳۷۷	نقاط روستایی
۲۶۷	۳۲۱	۲۶۱	۳۹۰	۱۶۱	۱۶۱۸۵	حداقل برق
۶۷	۱۱۷	۹۰	۱۱۶	۸۷	۷۵۵۰	حداقل تلفن ثابت
۱۴۰	۱۳۲	۱۰۳	۱۸۴	۷۲	۷۲۰۶	حداقل آب لوله‌کشی
۷۵	۷۴	۵۲	۷۴	۲۸	۳۱۵۵	حداقل گاز لوله‌کشی
۰	۰	۰	۵	۰	۵	حداقل دستگاه حرارت مرکزی
۰	۰	۰	۰	۰	۷	حداقل دستگاه حرارت و برودت مرکزی
۲۱۰	۲۸۵	۱۸۸	۳۳۰	۱۵۳	۱۳۲۳۷	حداقل آشپزخانه
۱۹۹	۲۴۱	۲۰۴	۲۹۹	۱۲۶	۱۳۱۱۲	حداقل حمام
۲۶۷	۳۲۱	۲۵۵	۳۹۸	۱۶۱	۱۶۳۲۲	حداقل توالت
۱۳۴	۱۳۲	۱۰۳	۱۸۴	۷۲	۷۱۸۵	حداقل آب لوله‌کشی و برق
۳۳	۶۷	۵۵	۸۲	۴۳	۳۵۷۳	حداقل آب لوله‌کشی، برق و تلفن ثابت
۱۰۶	۱۱۲	۹۶	۱۵۲	۴۴	۵۸۳۷	حداقل آب لوله‌کشی، حمام و توالت
۱۷۰	۲۲۰	۱۸۱	۲۶۵	۱۲۶	۱۱۶۹۰	حداقل آشپزخانه، حمام و توالت
						حداقل آب لوله‌کشی، برق، تلفن ثابت و گاز
۱۲	۳۱	۲۰	۲۷	۷	۱۰۳۲	لوله‌کشی
۰	۰	۰	۰	۰	۰	همه امکانات و تسهیلات فوق ^(۱)
۰	۰	۰	۰	۰	۰	هیچ‌یک از امکانات و تسهیلات فوق
۰	۰	۰	۰	۰	۰	اظهار نشده



۶۲- برآورد واحدهای مسکونی معمولی بر حسب امکانات و تسهیلات موجود و سال اتمام بنا (دنباله)

امکانات و تسهیلات	سال ۱۳۸۰	سال ۱۳۷۵-۷۹	سال ۱۳۶۵-۷۴	سال ۱۳۵۵-۶۴	قبل از سال ۱۳۵۵	اظهار نشده
نقاط روستایی	۴۵۹	۲۴۸۰	۶۶۰۷	۳۵۹۷	۱۷۹۱	۲۸
حداقل برق	۴۵۹	۲۴۶۳	۶۵۱۷	۳۵۷۶	۱۷۴۱	۲۸
حداقل تلفن ثابت	۲۲۰	۱۱۹۸	۳۱۰۸	۱۷۶۹	۷۶۵	۱۴
حداقل آب لوله‌کشی	۲۰۱	۱۱۲۰	۲۷۶۲	۱۶۱۸	۸۴۶	۲۸
حداقل گاز لوله‌کشی	۸۹	۴۶۱	۱۱۹۰	۷۹۲	۳۱۴	۷
حداقل دستگاه حرارت مرکزی	۰	۰	۰	۰	۰	۰
حداقل دستگاه حرارت و برودت مرکزی	۰	۰	۷	۰	۰	۰
حداقل آشپزخانه	۲۹۸	۲۰۹۶	۵۵۵۹	۲۸۳۲	۱۲۶۳	۲۱
حداقل حمام	۳۲۴	۱۹۱۵	۵۴۵۲	۲۹۵۸	۱۳۷۳	۲۱
حداقل توالت	۴۵۹	۲۴۷۲	۶۵۹۳	۳۵۷۶	۱۷۹۱	۲۸
حداقل آب لوله‌کشی و برق	۲۰۱	۱۱۱۳	۲۷۶۲	۱۶۱۸	۸۳۹	۲۸
حداقل آب لوله‌کشی، برق و تلفن ثابت	۹۴	۵۵۷	۱۳۸۴	۸۵۶	۳۹۰	۱۴
حداقل آب لوله‌کشی، حمام و توالت	۱۳۶	۸۷۳	۲۳۴۰	۱۳۳۲	۶۲۵	۲۱
حداقل آشپزخانه، حمام و توالت	۲۵۷	۱۷۹۵	۴۹۵۴	۲۵۷۴	۱۱۲۷	۲۱
حداقل آب لوله‌کشی، برق، تلفن ثابت و گاز لوله‌کشی	۱۴	۱۰۱	۳۳۵	۳۲۱	۱۵۷	۷
همه امکانات و تسهیلات فوق ^(۱)	۰	۰	۰	۰	۰	۰
هیچ‌یک از امکانات و تسهیلات فوق	۰	۰	۰	۰	۰	۰
اظهار نشده	۰	۰	۰	۰	۰	۰

(۱) شامل آب لوله‌کشی، برق و تلفن ثابت، گاز لوله‌کشی، دستگاه حرارت مرکزی و برودت مرکزی، آشپزخانه، حمام و توالت می‌باشد.

۶۳- برآورد واحدهای مسکونی معمولی بر حسب امکانات و تسهیلات موجود و تعداد اتاق

امکانات و تسهیلات	جمع	اتاق ۱	اتاق ۲	اتاق ۳	اتاق ۴	اتاق ۵	۶ اتاق و بیش تر	اظهار نشده
جمع (نقاط شهری و روستایی)	۲۳۵۸۲	۱۴۷۲	۵۷۳۸	۸۶۱۹	۵۷۱۲	۱۴۸۳	۵۰۲	۵۶
حداقل برق	۲۳۳۶۹	۱۴۲۰	۵۶۸۱	۸۵۵۵	۵۶۸۰	۱۴۸۳	۴۹۵	۵۶
حداقل تلفن ثابت	۱۳۸۰۲	۵۴۴	۳۰۶۳	۵۲۵۵	۳۴۳۴	۱۰۸۹	۳۶۹	۴۶
حداقل آب لوله‌کشی	۱۳۹۸۹	۶۷۲	۳۰۳۰	۵۱۴۱	۳۶۵۷	۱۰۴۱	۴۰۶	۴۱
حداقل گاز لوله‌کشی	۹۹۹۰	۳۸۵	۲۰۷۰	۳۹۳۳	۲۴۴۲	۷۹۹	۳۳۵	۲۷
حداقل دستگاه حرارت مرکزی	۲۱	۰	۰	۱۷	۵	۰	۰	۰
حداقل دستگاه حرارت و برودت مرکزی	۱۳	۰	۰	۷	۰	۵	۰	۰
حداقل آشپزخانه	۲۰۱۱۹	۸۲۱	۴۳۸۱	۷۸۷۰	۵۱۴۶	۱۳۸۹	۴۵۹	۵۲
حداقل حمام	۲۰۱۲۱	۷۹۸	۴۶۲۴	۷۷۴۹	۵۰۸۳	۱۳۴۴	۴۶۸	۵۶
حداقل توالت	۲۳۵۲۷	۱۴۶۵	۵۷۰۴	۸۶۱۲	۵۷۰۵	۱۴۸۳	۵۰۲	۵۶
حداقل آب لوله‌کشی و برق	۱۳۹۵۳	۶۶۱	۳۰۲۲	۵۱۳۰	۳۶۵۷	۱۰۴۱	۴۰۰	۴۱
حداقل آب لوله‌کشی، برق و تلفن ثابت	۹۵۳۳	۳۲۹	۱۸۱۶	۳۶۵۳	۲۴۸۲	۸۷۶	۳۳۹	۳۸
حداقل آب لوله‌کشی، حمام و توالت	۱۲۴۸۵	۴۰۸	۲۶۲۰	۴۷۵۷	۳۳۰۶	۹۶۳	۳۹۰	۴۱
حداقل آشپزخانه، حمام و توالت	۱۸۴۴۴	۵۹۱	۳۸۳۶	۷۳۵۵	۴۸۶۲	۱۲۹۸	۴۴۹	۵۲
حداقل آب لوله‌کشی، برق، تلفن ثابت و گاز لوله‌کشی	۶۷۷۱	۱۶۹	۱۱۲۲	۲۶۵۳	۱۸۳۶	۶۶۰	۳۰۷	۲۵
همه امکانات و تسهیلات فوق ^(۱)	۰	۰	۰	۰	۰	۰	۰	۰
هیچ‌یک از امکانات و تسهیلات فوق	۰	۰	۰	۰	۰	۰	۰	۰
اظهار نشده	۰	۰	۰	۰	۰	۰	۰	۰



۶۳- برآورد واحدهای مسکونی معمولی بر حسب امکانات و تسهیلات موجود و تعداد اتاق (دنباله)

امکانات و تسهیلات	جمع	اتاق ۱	اتاق ۲	اتاق ۳	اتاق ۴	اتاق ۵	۶ اتاق و بیش تر	اظهار نشده
نقاط شهری	۷۲۰۵	۲۳۵	۱۳۴۵	۲۷۲۱	۱۸۱۰	۷۴۵	۳۲۰	۲۸
حداقل برق	۷۱۸۵	۲۲۵	۱۳۴۵	۲۷۱۱	۱۸۱۰	۷۴۵	۳۲۰	۲۸
حداقل تلفن ثابت	۶۲۵۱	۱۲۱	۱۰۷۲	۲۴۱۸	۱۶۳۷	۶۶۸	۳۰۷	۲۸
حداقل آب لوله‌کشی	۶۷۸۳	۲۱۵	۱۱۹۲	۲۵۷۰	۱۷۵۷	۷۰۷	۳۱۶	۲۶
حداقل گاز لوله‌کشی	۶۸۳۵	۲۰۰	۱۲۳۳	۲۶۴۱	۱۷۳۲	۶۸۵	۳۲۰	۲۴
حداقل دستگاه حرارت مرکزی .	۱۷	۰	۰	۱۷	۰	۰	۰	۰
حداقل دستگاه حرارت و برودت	۵	۰	۰	۰	۰	۵	۰	۰
مرکزی	۶۸۸۲	۲۰۰	۱۱۶۴	۲۶۵۶	۱۷۸۶	۷۳۲	۳۱۶	۲۸
حداقل آشپزخانه	۷۰۰۹	۲۱۰	۱۲۷۵	۲۶۷۵	۱۷۷۸	۷۲۴	۳۱۸	۲۸
حداقل حمام	۷۲۰۵	۲۳۵	۱۳۴۵	۲۷۲۱	۱۸۱۰	۷۴۵	۳۲۰	۲۸
حداقل توالت	۶۷۶۷	۲۱۰	۱۱۹۲	۲۵۵۹	۱۷۵۷	۷۰۷	۳۱۶	۲۶
حداقل آب لوله‌کشی و برق	۵۹۶۰	۱۲۱	۹۵۹	۲۲۹۹	۱۶۰۰	۶۵۳	۳۰۲	۲۶
تلفن ثابت	۶۶۴۸	۲۰۰	۱۱۴۲	۲۵۳۶	۱۷۳۲	۶۹۸	۳۱۴	۲۶
حداقل آب لوله‌کشی، حمام و	۶۷۵۵	۱۸۶	۱۱۳۳	۲۶۱۹	۱۷۶۱	۷۱۱	۳۱۶	۲۸
توالت	۵۷۴۰	۱۰۲	۹۱۴	۲۲۴۸	۱۵۴۳	۶۰۹	۳۰۲	۲۲
حداقل آشپزخانه، حمام و توالت	۰	۰	۰	۰	۰	۰	۰	۰
حداقل آب لوله‌کشی، برق، تلفن	۰	۰	۰	۰	۰	۰	۰	۰
ثابت و گاز لوله‌کشی	۰	۰	۰	۰	۰	۰	۰	۰
همه امکانات و تسهیلات فوق ^(۱) ...	۰	۰	۰	۰	۰	۰	۰	۰
هیچ یک از امکانات و تسهیلات	۰	۰	۰	۰	۰	۰	۰	۰
فوق	۰	۰	۰	۰	۰	۰	۰	۰
اظهار نشده	۰	۰	۰	۰	۰	۰	۰	۰



۶۳- برآورد واحدهای مسکونی معمولی بر حسب امکانات و تسهیلات موجود و تعداد اتاق (دنباله)

امکانات و تسهیلات	جمع	اتاق ۱	اتاق ۲	اتاق ۳	اتاق ۴	اتاق ۵	۶ اتاق و بیش تر	اظهار نشده
نقاط روستایی	۱۶۳۷۷	۱۲۳۷	۴۳۹۳	۵۸۹۸	۳۹۰۲	۷۳۸	۱۸۲	۲۷
حداقل برق	۱۶۱۸۵	۱۱۹۵	۴۳۳۵	۵۸۴۴	۳۸۷۰	۷۳۸	۱۷۵	۲۷
حداقل تلفن ثابت	۷۵۵۰	۴۲۲	۱۹۹۱	۲۸۳۷	۱۷۹۷	۴۲۲	۶۳	۱۸
حداقل آب لوله‌کشی	۷۲۰۶	۴۵۷	۱۸۳۷	۲۵۷۱	۱۹۰۱	۳۳۴	۹۱	۱۵
حداقل گاز لوله‌کشی	۳۱۵۵	۱۸۵	۸۳۷	۱۲۹۲	۷۱۰	۱۱۴	۱۴	۳
حداقل دستگاه حرارت مرکزی .	۵	۰	۰	۰	۵	۰	۰	۰
حداقل دستگاه حرارت و برودت								
مرکزی	۷	۰	۰	۷	۰	۰	۰	۰
حداقل آشپزخانه	۱۳۳۳۷	۶۲۱	۳۲۱۷	۵۲۱۴	۳۳۶۰	۶۵۸	۱۴۳	۲۴
حداقل حمام	۱۳۱۱۲	۵۸۸	۳۳۴۹	۵۰۷۳	۳۳۰۴	۶۲۰	۱۵۰	۲۷
حداقل توالت	۱۶۳۲۲	۱۲۳۰	۴۳۵۹	۵۸۹۱	۳۸۹۵	۷۳۸	۱۸۲	۲۷
حداقل آب لوله‌کشی و برق	۷۱۸۵	۴۵۱	۱۸۳۰	۲۵۷۱	۱۹۰۱	۳۳۴	۸۴	۱۵
حداقل آب لوله‌کشی، برق و								
تلفن ثابت	۳۵۷۳	۲۰۷	۸۵۷	۱۳۵۴	۸۸۲	۲۲۳	۳۶	۱۲
حداقل آب لوله‌کشی، حمام و								
توالت	۵۸۳۷	۲۰۸	۱۴۷۸	۲۲۲۱	۱۵۷۴	۲۶۵	۷۷	۱۵
حداقل آشپزخانه، حمام و توالت								
حداقل آب لوله‌کشی، برق، تلفن								
ثابت و گاز لوله‌کشی	۱۰۳۲	۶۸	۲۰۷	۴۰۵	۲۹۳	۵۱	۵	۳
همه امکانات و تسهیلات فوق ^(۱) ...	۰	۰	۰	۰	۰	۰	۰	۰
هیچ یک از امکانات و تسهیلات								
فوق	۰	۰	۰	۰	۰	۰	۰	۰
اظهار نشده	۰	۰	۰	۰	۰	۰	۰	۰

(۱) شامل آب لوله‌کشی، برق و تلفن ثابت، گاز لوله‌کشی، دستگاه حرارت مرکزی یا دستگاه حرارت و برودت مرکزی، آشپزخانه، حمام و توالت می‌باشد.

۶۴- واحدهای مسکونی معمولی بر حسب تعداد خانوار ساکن در آن‌ها و مساحت زیربنای واحد مسکونی (مترمربع)

تعداد خانوار در واحد مسکونی معمولی	جمع	۵۰ مترمربع و کمتر	۵۱-۷۵ مترمربع	۷۶-۸۰ مترمربع	۸۱-۱۰۰ مترمربع
جمع	۲۳۵۸۲	۳۴۴۶	۸۰۹۵	۳۶۰۷	۴۸۲۲
۱ خانوار	۲۱۵۵۰	۳۲۷۹	۷۵۲۳	۲۲۶۸	۴۳۰۲
۲ خانوار	۱۸۵۱	۱۵۰	۵۳۹	۳۰۷	۴۷۸
۳ خانوار	۱۵۰	۱۲	۲۵	۲۶	۳۶
۴ خانوار و بیش تر	۳۱	۵	۸	۶	۶
نقاط شهری	۷۲۰۵	۹۵۹	۱۴۲۱	۶۶۹	۱۹۱۲
۱ خانوار	۶۵۹۰	۹۰۶	۱۳۱۴	۶۲۳	۱۷۳۱
۲ خانوار	۵۳۶	۴۲	۹۵	۴۲	۱۶۲
۳ خانوار	۶۳	۶	۹	۳	۱۵
۴ خانوار و بیش تر	۱۶	۵	۳	۱	۴
نقاط روستایی	۱۶۳۷۷	۲۴۸۷	۶۶۷۴	۲۹۳۸	۲۹۱۰
۱ خانوار	۱۴۹۶۰	۲۳۷۳	۶۲۰۹	۲۶۴۵	۲۵۷۱
۲ خانوار	۱۳۱۵	۱۰۸	۴۴۴	۲۶۵	۳۱۶
۳ خانوار	۸۷	۶	۱۶	۲۳	۲۱
۴ خانوار و بیش تر	۱۵	۰	۵	۵	۲

تعداد خانوار در واحد مسکونی معمولی	۱۰۱-۱۵۰ مترمربع	۱۵۱-۲۰۰ مترمربع	۲۰۱-۳۰۰ مترمربع	۳۰۱-۵۰۰ مترمربع	۵۰۱ مترمربع و بیش تر
جمع	۳۰۶۲	۴۰۹	۱۲۴	۱۴	۳
۱ خانوار	۲۷۰۶	۳۵۰	۱۰۶	۱۳	۳
۲ خانوار	۳۱۴	۴۸	۱۴	۱	۰
۳ خانوار	۳۷	۱۰	۴	۰	۰
۴ خانوار و بیش تر	۵	۱	۰	۰	۰
نقاط شهری	۱۷۸۸	۳۳۵	۱۰۹	۱۱	۱
۱ خانوار	۱۶۱۶	۲۹۳	۹۶	۱۰	۱
۲ خانوار	۱۵۱	۳۳	۱۰	۱	۰
۳ خانوار	۱۹	۸	۳	۰	۰
۴ خانوار و بیش تر	۲	۱	۰	۰	۰
نقاط روستایی	۱۲۷۴	۷۴	۱۵	۳	۲
۱ خانوار	۱۰۹۰	۵۷	۱۰	۳	۲
۲ خانوار	۱۶۳	۱۵	۴	۰	۰
۳ خانوار	۱۸	۲	۱	۰	۰
۴ خانوار و بیش تر	۳	۰	۰	۰	۰

۶۵- برآورد واحدهای مسکونی معمولی بر حسب سال اتمام بنا، وضعیت توالیت و محل دفع فاضلاب توالیت واحد مسکونی

فاقد توالیت	دارای توالیت						جمع	سال اتمام	
	اظهار نشده	سایر	مخزن ویژه فاضلاب (سپتیک تانک)	چاه جذبی	شبکه اختصاصی	شبکه عمومی فاضلاب			
۵۵	۱۳۵	۴۵۷	۱۵۴	۱۶۲۷۴	۲۸۶	۶۲۲۲	۲۳۵۲۷	۲۳۵۸۲	جمع
۰	۰	۲۱	۱۰	۱۷۴	۰	۹۱	۲۹۶	۲۹۶ سال ۱۳۸۵
۰	۱۳	۱۰	۱۵	۴۱۸	۱۷۴	۱۴۸	۷۷۷	۷۷۷ سال ۱۳۸۴
۷	۱۶	۱۲	۰	۲۶۷	۵	۱۶۸	۴۶۹	۴۷۵ سال ۱۳۸۳
۰	۵	۱۴	۰	۳۲۹	۷	۱۵۹	۵۱۵	۵۱۵ سال ۱۳۸۲
۷	۰	۱۴	۵	۲۹۴	۰	۱۷۶	۴۹۰	۴۹۶ سال ۱۳۸۱
۰	۱۰	۲۰	۰	۴۹۲	۰	۲۷۵	۷۹۷	۷۹۷ سال ۱۳۸۰
۷	۱۰	۹۳	۱۳	۲۴۶۹	۳۶	۱۲۴۸	۳۸۶۹	۳۸۷۷ سال‌های ۱۳۷۵-۷۹
۱۴	۲۴	۱۲۶	۶۸	۶۵۰۹	۳۵	۱۶۲۱	۸۳۸۴	۸۳۹۸ سال‌های ۱۳۶۵-۷۴
۲۰	۴۶	۷۵	۴۲	۳۵۷۰	۷	۱۴۰۴	۵۱۴۵	۵۱۶۵ سال‌های ۱۳۵۵-۶۴
۰	۳	۷۱	۰	۱۷۳۰	۲۱	۹۰۹	۲۷۳۴	۲۷۳۴ قبل از سال ۱۳۵۵
۰	۷	۰	۰	۲۱	۰	۲۲	۵۱	۵۱ اظهار نشده
۰	۴۲	۱۹۵	۸۵	۵۸۸	۱۷۶	۶۱۲۰	۷۲۰۵	۷۲۰۵	نقاط شهری
۰	۰	۱۴	۱۰	۲۰	۰	۹۱	۱۳۶	۱۳۶ سال ۱۳۸۵
۰	۵	۱۰	۹	۴۸	۱۶۶	۱۴۲	۳۷۹	۳۷۹ سال ۱۳۸۴
۰	۰	۵	۰	۳۶	۵	۱۶۸	۲۱۴	۲۱۴ سال ۱۳۸۳
۰	۵	۰	۰	۲۹	۰	۱۵۹	۱۹۳	۱۹۳ سال ۱۳۸۲
۰	۰	۱۴	۵	۲۷	۰	۱۷۶	۲۲۲	۲۲۲ سال ۱۳۸۱
۰	۲	۱۱	۰	۵۰	۰	۲۷۵	۳۳۸	۳۳۸ سال ۱۳۸۰
۰	۰	۲۰	۱۰	۱۳۵	۰	۱۲۳۱	۱۳۹۷	۱۳۹۷ سال‌های ۱۳۷۵-۷۹
۰	۱۰	۷۰	۲۳	۱۱۳	۵	۱۵۷۰	۱۷۹۱	۱۷۹۱ سال‌های ۱۳۶۵-۷۴
۰	۱۹	۳۷	۲۸	۹۳	۰	۱۳۹۰	۱۵۶۸	۱۵۶۸ سال‌های ۱۳۵۵-۶۴
۰	۰	۱۲	۰	۳۷	۰	۸۹۴	۹۴۳	۹۴۳ قبل از سال ۱۳۵۵
۰	۰	۰	۰	۰	۰	۲۲	۲۲	۲۲ اظهار نشده
۵۵	۹۳	۲۶۲	۶۹	۱۵۶۸۶	۱۰۹	۱۰۲	۱۶۳۲۲	۱۶۳۷۷	نقاط روستایی
۰	۰	۷	۰	۱۵۴	۰	۰	۱۶۱	۱۶۱ سال ۱۳۸۵
۰	۷	۰	۷	۳۷۰	۷	۷	۳۹۸	۳۹۸ سال ۱۳۸۴
۷	۱۶	۷	۰	۲۳۱	۰	۰	۲۵۵	۲۶۱ سال ۱۳۸۳
۰	۰	۱۴	۰	۳۰۰	۷	۰	۳۲۱	۳۲۱ سال ۱۳۸۲
۷	۰	۰	۰	۲۶۷	۰	۰	۲۶۷	۲۷۴ سال ۱۳۸۱
۰	۷	۹	۰	۴۴۲	۰	۰	۴۵۹	۴۵۹ سال ۱۳۸۰
۷	۱۰	۷۳	۳	۲۳۳۴	۳۶	۱۷	۲۴۷۲	۲۴۸۰ سال‌های ۱۳۷۵-۷۹
۱۴	۱۴	۵۶	۴۵	۶۳۹۶	۳۰	۵۱	۶۵۹۳	۶۶۰۷ سال‌های ۱۳۶۵-۷۴
۲۰	۲۷	۳۷	۱۴	۳۴۷۷	۷	۱۴	۳۵۷۶	۳۵۹۷ سال‌های ۱۳۵۵-۶۴
۰	۳	۵۹	۰	۱۶۹۳	۲۱	۱۴	۱۷۹۱	۱۷۹۱ قبل از سال ۱۳۵۵
۰	۷	۰	۰	۲۱	۰	۰	۲۸	۲۸ اظهار نشده

۶۶- برآورد واحدهای مسکونی معمولی بر حسب سال اتمام بنا، وضعیت آشپزخانه و محل دفع فاضلاب آشپزخانه واحد مسکونی

فقد آشپزخانه	دارای آشپزخانه								جمع	سال اتمام
	اظهار نشده	سایر	محیط اطراف	مخزن ویژه فاضلاب (سپتیک تانک)	چاه جذبی	شبکه اختصاصی	شبکه عمومی فاضلاب	جمع		
۳۴۶۳	۰	۱۴۸	۹۰۵۷	۱۴۹	۴۵۴۶	۲۵۰	۵۹۷۰	۲۰۱۱۹	۳۱۶۵۶	جمع
۱۷	۰	۰	۱۲۶	۱۰	۵۲	۰	۹۱	۲۷۹	۳۴۸ سال ۱۳۸۵
۶۸	۰	۷	۲۲۳	۱۵	۱۴۲	۱۷۴	۱۴۸	۷۰۹	۸۵۱ سال ۱۳۸۴
۷۸	۰	۰	۱۲۷	۰	۹۸	۵	۱۶۸	۳۹۸	۱۰۲۶ سال ۱۳۸۳
۳۶	۰	۷	۲۰۵	۰	۱۰۱	۷	۱۵۹	۴۷۹	۸۱۶ سال ۱۳۸۲
۶۹	۰	۰	۱۵۸	۵	۹۳	۰	۱۷۱	۴۲۷	۶۸۸ سال ۱۳۸۱
۱۶۶	۰	۰	۲۱۰	۰	۱۵۲	۰	۲۷۰	۶۳۲	۱۳۳۶ سال ۱۳۸۰
۴۴۱	۰	۵۹	۱۳۴۱	۱۳	۸۰۷	۱۴	۱۲۰۱	۳۴۳۵	۵۰۲۷ سالهای ۷۹-۱۳۷۵
۱۱۱۵	۰	۴۹	۳۷۸۷	۶۳	۱۷۹۴	۲۸	۱۵۶۱	۷۲۸۳	۱۰۴۳۵ سالهای ۷۴-۱۳۶۵
۸۵۳	۰	۵	۱۹۴۸	۴۲	۹۶۲	۷	۱۳۴۷	۴۳۱۲	۷۸۰۳ سالهای ۶۴-۱۳۵۵
۶۱۲	۰	۲۰	۹۲۰	۰	۳۳۸	۱۴	۸۳۰	۲۱۲۲	۳۲۱۸ قبل از سال ۱۳۵۵
۷	۰	۰	۱۴	۰	۷	۰	۲۲	۴۳	۹۷ اظهار نشده
۳۲۳	۰	۱۶	۲۸۱	۷۹	۴۶۳	۱۷۶	۵۸۶۸	۶۸۸۲	۱۱۶۴۹	نقاط شهری
۱۰	۰	۰	۲۰	۱۰	۵	۰	۹۱	۱۲۶	۱۹۸ سال ۱۳۸۵
۰	۰	۰	۱۵	۹	۴۸	۱۶۶	۱۴۲	۳۷۹	۴۳۲ سال ۱۳۸۴
۵	۰	۰	۵	۰	۳۱	۵	۱۶۸	۲۰۹	۶۲۷ سال ۱۳۸۳
۰	۰	۰	۱۰	۰	۲۴	۰	۱۵۹	۱۹۳	۴۱۰ سال ۱۳۸۲
۵	۰	۰	۱۴	۵	۲۷	۰	۱۷۱	۲۱۷	۴۲۰ سال ۱۳۸۱
۵	۰	۰	۲۱	۰	۴۳	۰	۲۷۰	۳۳۳	۷۱۱ سال ۱۳۸۰
۵۸	۰	۴	۲۰	۱۰	۱۲۰	۰	۱۱۸۴	۱۳۳۹	۲۱۹۷ سالهای ۷۹-۱۳۷۵
۶۸	۰	۷	۹۹	۱۷	۸۵	۵	۱۵۱۰	۱۷۲۳	۳۴۳۱ سالهای ۷۴-۱۳۶۵
۸۹	۰	۵	۵۹	۲۸	۵۴	۰	۱۳۳۴	۱۴۷۹	۲۲۵۴ سالهای ۶۴-۱۳۵۵
۸۴	۰	۰	۱۷	۰	۲۷	۰	۸۱۶	۸۵۹	۸۸۹ قبل از سال ۱۳۵۵
۰	۰	۰	۰	۰	۰	۰	۲۲	۲۲	۸۰ اظهار نشده
۳۱۴۰	۰	۱۳۲	۸۷۷۶	۶۹	۴۰۸۴	۷۴	۱۰۲	۱۳۲۳۷	۲۰۰۰۷	نقاط روستایی
۷	۰	۰	۱۰۶	۰	۴۷	۰	۰	۱۵۳	۱۵۰ سال ۱۳۸۵
۶۸	۰	۷	۲۰۷	۷	۹۵	۷	۷	۳۳۰	۴۲۰ سال ۱۳۸۴
۷۳	۰	۰	۱۲۲	۰	۶۷	۰	۰	۱۸۸	۴۰۰ سال ۱۳۸۳
۳۶	۰	۷	۱۹۴	۰	۷۷	۷	۰	۲۸۵	۴۰۶ سال ۱۳۸۲
۶۴	۰	۰	۱۴۳	۰	۶۷	۰	۰	۲۱۰	۲۶۸ سال ۱۳۸۱
۱۶۱	۰	۰	۱۸۹	۰	۱۰۹	۰	۰	۳۹۸	۶۲۶ سال ۱۳۸۰
۳۸۳	۰	۵۵	۱۳۲۰	۳	۶۸۷	۱۴	۱۷	۲۰۹۶	۲۸۴۰ سالهای ۷۹-۱۳۷۵
۱۰۴۸	۰	۴۳	۳۶۸۸	۴۵	۱۷۰۹	۲۳	۵۱	۵۵۵۹	۷۰۰۴ سالهای ۷۴-۱۳۶۵
۷۶۴	۰	۰	۱۸۸۹	۱۴	۹۰۹	۷	۱۴	۲۸۳۲	۵۵۴۹ سالهای ۶۴-۱۳۵۵
۵۲۸	۰	۲۰	۹۰۳	۰	۳۱۱	۱۴	۱۴	۱۲۶۳	۲۳۲۹ قبل از سال ۱۳۵۵
۷	۰	۰	۱۴	۰	۷	۰	۰	۲۱	۱۷ اظهار نشده

۶۷- برآورد واحدهای مسکونی معمولی بر حسب سال اتمام بنا و محل دفع سایر فاضلاب‌های واحد مسکونی

سال اتمام	جمع	شبکه عمومی فاضلاب	شبکه اختصاصی	چاه جذبی	مخزن ویژه فاضلاب (سپتیک تانک)	محیط اطراف	سایر	اظهار نشده
جمع	۳۱۶۵۶	۶۲۲۲	۲۸۶	۴۲۶۵	۱۵۴	۱۱۸۳۰	۸۱۸	۷
سال ۱۳۸۵	۳۴۸	۹۱	۰	۵۹	۱۰	۱۲۹	۷	۰
سال ۱۳۸۴	۸۵۱	۱۴۸	۱۷۴	۱۲۴	۱۵	۲۹۸	۱۹	۰
سال ۱۳۸۳	۱۰۲۶	۱۶۸	۵	۶۹	۰	۲۱۲	۲۲	۰
سال ۱۳۸۲	۸۱۶	۱۵۹	۷	۶۹	۰	۲۵۷	۲۲	۰
سال ۱۳۸۱	۶۸۸	۱۷۶	۰	۱۰۱	۵	۱۹۳	۲۱	۰
سال ۱۳۸۰	۱۳۳۶	۲۷۵	۰	۱۵۰	۰	۳۳۹	۳۳	۰
سال‌های ۱۳۷۵-۷۹	۵۰۳۷	۱۲۴۸	۳۶	۷۵۸	۱۳	۱۶۷۹	۱۴۲	۰
سال‌های ۱۳۶۵-۷۴	۱۰۴۳۵	۱۶۲۱	۳۵	۱۶۶۰	۶۸	۴۶۹۰	۳۲۴	۰
سال‌های ۱۳۵۵-۶۴	۷۸۰۳	۱۴۰۴	۷	۹۱۳	۴۲	۲۶۹۷	۱۰۱	۰
قبل از سال ۱۳۵۵	۳۲۱۸	۹۰۹	۲۱	۳۶۳	۰	۱۳۱۵	۱۲۶	۰
اظهار نشده	۹۷	۲۲	۰	۰	۰	۲۱	۰	۷
نقاط شهری	۱۱۶۴۹	۶۱۲۰	۱۷۶	۴۹۰	۸۵	۳۲۰	۱۴	۰
سال ۱۳۸۵	۱۹۸	۹۱	۰	۱۵	۱۰	۲۰	۰	۰
سال ۱۳۸۴	۴۳۲	۱۴۲	۱۶۶	۴۸	۹	۱۵	۰	۰
سال ۱۳۸۳	۶۲۷	۱۶۸	۵	۳۱	۰	۱۰	۰	۰
سال ۱۳۸۲	۴۱۰	۱۵۹	۰	۲۴	۰	۱۰	۰	۰
سال ۱۳۸۱	۴۲۰	۱۷۶	۰	۲۷	۵	۱۴	۰	۰
سال ۱۳۸۰	۷۱۱	۲۷۵	۰	۴۳	۰	۲۱	۰	۰
سال‌های ۱۳۷۵-۷۹	۲۱۹۷	۱۲۳۱	۰	۱۲۵	۱۰	۳۰	۰	۰
سال‌های ۱۳۶۵-۷۴	۳۴۳۱	۱۵۷۰	۵	۸۸	۲۳	۱۰۱	۴	۰
سال‌های ۱۳۵۵-۶۴	۲۲۵۴	۱۳۹۰	۰	۶۴	۲۸	۷۶	۱۰	۰
قبل از سال ۱۳۵۵	۸۸۹	۸۹۴	۰	۲۷	۰	۲۲	۰	۰
اظهار نشده	۸۰	۲۲	۰	۰	۰	۰	۰	۰
نقاط روستایی	۲۰۰۰۷	۱۰۲	۱۰۹	۳۷۷۴	۶۹	۱۱۵۱۱	۸۰۴	۷
سال ۱۳۸۵	۱۵۰	۰	۰	۴۴	۰	۱۰۹	۷	۰
سال ۱۳۸۴	۴۲۰	۷	۷	۷۶	۷	۲۸۳	۱۹	۰
سال ۱۳۸۳	۴۰۰	۰	۰	۳۸	۰	۲۰۲	۲۲	۰
سال ۱۳۸۲	۴۰۶	۰	۷	۴۵	۰	۲۴۷	۲۲	۰
سال ۱۳۸۱	۲۶۸	۰	۰	۷۴	۰	۱۷۹	۲۱	۰
سال ۱۳۸۰	۶۲۶	۰	۰	۱۰۷	۰	۳۱۸	۳۳	۰
سال‌های ۱۳۷۵-۷۹	۲۸۴۰	۱۷	۳۶	۶۳۳	۳	۱۶۴۹	۱۴۲	۰
سال‌های ۱۳۶۵-۷۴	۷۰۰۴	۵۱	۳۰	۱۵۷۲	۴۵	۴۵۸۹	۳۱۹	۰
سال‌های ۱۳۵۵-۶۴	۵۵۴۹	۱۴	۷	۸۴۹	۱۴	۲۶۲۱	۹۱	۰
قبل از سال ۱۳۵۵	۲۳۲۹	۱۴	۲۱	۳۳۶	۰	۱۲۹۳	۱۲۶	۰
اظهار نشده	۱۷	۰	۰	۰	۰	۲۱	۰	۷

۶۸- برآورد واحدهای مسکونی معمولی بر حسب امکانات و تسهیلات موجود و نوع اسکلت و مصالح عمده به کار رفته

سایر				بتن آرمه	فلزی	جمع	امکانات و تسهیلات
بلوک سیمانی با هر نوع سقف	آجر و چوب یا سنگ و چوب	آجر و آهن یا سنگ و آهن	جمع				
							جمع (نقاط شهری و روستایی)
۷۲۹۴	۶۱۴۷	۱۷۴۷	۱۹۷۹۲	۳۵۵۵	۱۸۷	۲۳۵۸۲
۷۲۶۰	۶۱۱۰	۱۷۴۰	۱۹۵۸۰	۳۵۵۵	۱۸۷	۲۳۳۶۹
۴۲۳۵	۳۷۲۵	۱۰۱۳	۱۰۹۳۱	۲۶۸۵	۱۵۸	۱۳۸۰۲
۳۴۹۸	۳۹۸۹	۱۱۴۹	۱۱۲۳۲	۲۵۵۲	۱۶۷	۱۳۹۸۹
۳۰۱۴	۲۳۶۳	۶۴۶	۷۰۹۲	۲۶۹۱	۱۸۰	۹۹۹۰
۷	۴	۰	۱۱	۱۰	۰	۲۱
						
۷	۰	۵	۱۲	۰	۰	۱۳
۶۳۴۸	۵۴۶۳	۱۶۱۷	۱۶۴۷۶	۳۴۱۷	۱۸۷	۲۰۱۱۹
۶۳۵۱	۵۴۴۶	۱۵۸۳	۱۶۵۹۲	۳۳۱۷	۱۸۲	۲۰۱۲۱
۷۲۷۴	۶۱۳۴	۱۷۴۰	۱۹۷۳۸	۳۵۵۵	۱۸۷	۲۳۵۲۷
۳۴۸۶	۳۹۷۲	۱۱۴۱	۱۱۱۹۵	۲۵۵۲	۱۶۷	۱۳۹۵۳
						
۲۳۱۰	۲۸۱۴	۸۲۵	۷۲۳۳	۲۱۱۳	۱۵۸	۹۵۳۳
						
۳۱۵۰	۳۶۱۴	۱۰۷۲	۹۸۰۲	۲۴۹۲	۱۶۳	۱۲۴۸۵
						
۵۸۲۵	۵۰۲۲	۱۴۷۹	۱۴۹۷۴	۳۲۶۰	۱۸۲	۱۸۴۴۴
						
۱۵۶۴	۱۷۹۴	۵۰۳	۴۶۳۵	۱۹۵۶	۱۵۸	۶۷۷۱
۰	۰	۰	۰	۰	۰	۰
۰	۰	۰	۰	۰	۰	۰
۰	۰	۰	۰	۰	۰	۰



۶۸- برآورد واحدهای مسکونی معمولی بر حسب امکانات و تسهیلات موجود و نوع اسکلت و مصالح عمده به کار رفته (دنباله)

اظهار نشده	سایر					امکانات و تسهیلات
	سایر	خشت و گل	خشت و چوب	تمام چوب	تمام آجر یا سنگ و آجر	
						جمع (نقاط شهری و روستایی)
۴۸	۲۸	۴۵۲	۱۴۴۹	۱۱۱۶	۱۵۵۹ حدافل برق
۴۸	۲۸	۴۴۴	۱۳۹۱	۱۰۴۸	۱۵۵۹ حدافل تلفن ثابت
۲۹	۲۲	۱۵۶	۶۵۲	۱۰۸	۱۰۲۰ حدافل آب لوله کشی
۳۷	۱۴	۲۱۹	۶۲۷	۶۴۶	۱۰۹۰ حدافل گاز لوله کشی
۲۷	۲۲	۱۰۴	۱۲۹	۲۶	۷۸۸ حدافل دستگاه حرارت مرکزی
۰	۰	۰	۰	۰	۰ حدافل دستگاه حرارت و برودت مرکزی
۰	۰	۰	۰	۰	۰ حدافل آشپزخانه
۴۱	۲۲	۳۲۴	۷۸۶	۴۸۸	۱۴۲۸ حدافل حمام
۲۹	۲۲	۳۴۳	۸۵۷	۵۶۷	۱۴۲۳ حدافل توالیت
۴۸	۲۸	۴۴۴	۱۴۴۹	۱۱۱۰	۱۵۵۹ حدافل آب لوله کشی و برق
۳۷	۱۴	۲۱۹	۶۲۷	۶۴۶	۱۰۹۰ حدافل آب لوله کشی، برق و تلفن ثابت
۲۹	۱۴	۱۲۵	۳۰۲	۶۲	۷۸۱ حدافل آب لوله کشی، حمام و توالیت
۲۹	۱۴	۱۸۵	۳۸۹	۳۷۸	۱۰۰۰ حدافل آشپزخانه، حمام و توالیت
۲۹	۲۲	۲۸۷	۶۲۷	۳۶۷	۱۳۴۵ حدافل آب لوله کشی، برق، تلفن ثابت و گاز لوله کشی
۲۲	۱۴	۳۹	۱۰۵	۱۲	۶۰۴ همه امکانات و تسهیلات فوق ^(۱) ...
۰	۰	۰	۰	۰	۰ هیچ یک از امکانات و تسهیلات فوق
۰	۰	۰	۰	۰	۰ اظهار نشده



۶۸- برآورد واحدهای مسکونی معمولی بر حسب امکانات و تسهیلات موجود و نوع اسکلت و مصالح عمده به کار رفته (دنباله)

سایر				بتن آرمه	فلزی	جمع	امکانات و تسهیلات
بلوک سیمانی با هر نوع سقف	آجر و چوب یا سنگ و چوب	آجر و آهن یا سنگ و آهن	جمع				
۱۵۰۴	۲۰۷۱	۴۳۹	۴۸۳۷	۲۱۶۸	۱۷۲	۷۲۰۵	نقاط شهری
۱۴۹۴	۲۰۶۱	۴۳۹	۴۸۱۷	۲۱۶۸	۱۷۲	۷۱۸۵	حداقل برق
۱۲۱۴	۱۸۱۴	۳۸۹	۴۱۳۵	۱۹۳۶	۱۵۸	۶۲۵۱	حداقل تلفن ثابت
۱۳۷۳	۱۹۳۵	۴۲۸	۴۵۴۳	۲۰۵۰	۱۶۷	۶۷۸۳	حداقل آب لوله‌کشی
۱۴۳۷	۱۸۰۹	۴۳۹	۴۴۷۹	۲۱۵۶	۱۷۲	۶۸۳۵	حداقل گاز لوله‌کشی
۷	۴	۰	۱۲	۵	۰	۱۷	حداقل دستگاه حرارت مرکزی حداقل دستگاه حرارت و پرودت
۰	۰	۵	۵	۰	۰	۵	مرکزی
۱۳۷۳	۱۹۶۷	۴۰۹	۴۵۳۱	۲۱۵۲	۱۷۲	۶۸۸۲	حداقل آشپزخانه
۱۴۳۵	۲۰۰۶	۴۳۴	۴۶۸۴	۲۱۳۴	۱۶۸	۷۰۰۹	حداقل حمام
۱۵۰۴	۲۰۷۱	۴۳۹	۴۸۳۷	۲۱۶۸	۱۷۲	۷۲۰۵	حداقل توالت
۱۳۶۷	۱۹۲۵	۴۲۸	۴۵۲۸	۲۰۵۰	۱۶۷	۶۷۶۷	حداقل آب لوله‌کشی و برق
۱۱۴۵	۱۷۱۶	۳۸۴	۳۹۴۵	۱۸۳۵	۱۵۸	۵۹۶۰	حداقل آب لوله‌کشی، برق و تلفن ثابت
۱۳۲۲	۱۸۹۳	۴۲۳	۴۴۳۲	۲۰۳۱	۱۶۳	۶۶۴۸	حداقل آب لوله‌کشی، حمام و توالت
۱۳۲۶	۱۹۳۰	۴۰۹	۴۴۴۰	۲۱۲۴	۱۶۸	۶۷۵۵	حداقل آشپزخانه، حمام و توالت
۱۱۱۲	۱۵۳۷	۳۸۴	۳۷۲۵	۱۸۳۵	۱۵۸	۵۷۴۰	حداقل آب لوله‌کشی، برق، تلفن ثابت و گاز لوله‌کشی
۰	۰	۰	۰	۰	۰	۰	همه امکانات و تسهیلات فوق ^(۱) ...
۰	۰	۰	۰	۰	۰	۰	هیچ یک از امکانات و تسهیلات فوق
۰	۰	۰	۰	۰	۰	۰	اظهار نشده



۶۸- برآورد واحدهای مسکونی معمولی بر حسب امکانات و تسهیلات موجود و نوع اسکلت و مصالح عمده به کار رفته (دنباله)

اظهار نشده	سایر				تمام آجر یا سنگ و آجر	امکانات و تسهیلات
	سایر	خشت و گل	خشت و چوب	تمام چوب		
۲۷	۷	۵۶	۱۰۶	۵	۶۴۹	نقاط شهری
۲۷	۷	۵۶	۱۰۶	۵	۶۴۹	حداقل برق
۲۲	۷	۳۲	۹۲	۵	۵۸۱	حداقل تلفن ثابت
۲۲	۷	۵۶	۱۰۱	۵	۶۳۸	حداقل آب لوله کشی
۲۷	۷	۴۷	۸۶	۵	۶۴۹	حداقل گاز لوله کشی
۰	۰	۰	۰	۰	۰	حداقل دستگاه حرارت مرکزی حداقل دستگاه حرارت و برودت
۰	۰	۰	۰	۰	۰	مرکزی
۲۷	۷	۵۵	۹۸	۵	۶۱۶	حداقل آشپزخانه
۲۲	۷	۵۲	۱۰۱	۵	۶۴۴	حداقل حمام
۲۷	۷	۵۶	۱۰۶	۵	۶۴۹	حداقل توالت
۲۲	۷	۵۶	۱۰۱	۵	۶۳۸	حداقل آب لوله کشی و برق
۲۲	۷	۳۲	۸۷	۵	۵۷۰	حداقل آب لوله کشی، برق و تلفن ثابت
۲۲	۷	۵۲	۹۶	۵	۶۳۳	حداقل آب لوله کشی، حمام و توالت
۲۲	۷	۵۲	۹۸	۵	۶۱۱	حداقل آشپزخانه، حمام و توالت
۲۲	۷	۳۲	۷۶	۵	۵۷۰	حداقل آب لوله کشی، برق، تلفن ثابت و گاز لوله کشی
۰	۰	۰	۰	۰	۰	همه امکانات و تسهیلات فوق ^(۱) ...
۰	۰	۰	۰	۰	۰	هیچ یک از امکانات و تسهیلات فوق
۰	۰	۰	۰	۰	۰	اظهار نشده



۶۸- برآورد واحدهای مسکونی معمولی بر حسب امکانات و تسهیلات موجود و نوع اسکلت و مصالح عمده به کار رفته (دنباله)

سایر				بتن آرمه	فلزی	جمع	امکانات و تسهیلات
بلوک سیمانی با هر نوع سقف	آجر و چوب یا سنگ و چوب	آجر و آهن یا سنگ و آهن	جمع				
۵۷۹۰	۴۰۷۶	۱۳۰۹	۱۴۹۵۵	۱۳۸۷	۱۴	۱۶۳۷۷	نقاط روستایی
۵۷۶۶	۴۰۴۸	۱۳۰۱	۱۴۷۶۳	۱۳۸۷	۱۴	۱۶۱۸۵	حداقل برق
۳۰۲۰	۱۹۱۱	۶۲۴	۶۷۹۵	۷۴۹	۰	۷۵۵۰	حداقل تلفن ثابت
۲۱۲۵	۲۰۵۴	۷۲۱	۶۶۹۰	۵۰۲	۰	۷۲۰۶	حداقل آب لوله کشی
۱۵۷۸	۵۵۴	۲۰۸	۲۶۱۳	۵۳۵	۷	۳۱۵۵	حداقل گاز لوله کشی
۰	۰	۰	۰	۵	۰	۵	حداقل دستگاه حرارت مرکزی حداقل دستگاه حرارت و پروتد
۷	۰	۰	۷	۰	۰	۷	مرکزی
۴۹۷۵	۳۴۹۶	۱۲۰۸	۱۱۹۴۴	۱۲۶۵	۱۴	۱۳۳۲۷	حداقل آشپزخانه
۴۹۱۶	۳۴۴۰	۱۱۵۰	۱۱۹۰۸	۱۱۸۳	۱۴	۱۳۱۱۲	حداقل حمام
۵۷۷۰	۴۰۶۳	۱۳۰۱	۱۴۹۰۰	۱۳۸۷	۱۴	۱۶۳۲۲	حداقل توالت
۲۱۱۹	۲۰۴۷	۷۱۳	۶۶۶۹	۵۰۲	۰	۷۱۸۵	حداقل آب لوله کشی و برق
۱۱۶۵	۱۰۹۹	۴۴۱	۳۲۸۸	۲۷۸	۰	۳۵۷۳	حداقل آب لوله کشی، برق و تلفن ثابت
۱۸۲۷	۱۷۲۲	۶۴۹	۵۴۷۰	۴۶۰	۰	۵۸۳۷	حداقل آب لوله کشی، حمام و توالت
۴۴۹۸	۳۰۹۱	۱۰۷۰	۱۰۵۳۲	۱۱۳۶	۱۴	۱۱۶۹۰	حداقل آشپزخانه، حمام و توالت
۴۵۱	۲۵۷	۱۱۹	۹۱۱	۱۲۱	۰	۱۰۳۲	حداقل آب لوله کشی، برق، تلفن ثابت و گاز لوله کشی
۰	۰	۰	۰	۰	۰	۰	همه امکانات و تسهیلات فوق ^(۱) ...
۰	۰	۰	۰	۰	۰	۰	هیچ یک از امکانات و تسهیلات فوق
۰	۰	۰	۰	۰	۰	۰	اظهار نشده



۶۸- برآورد واحدهای مسکونی معمولی بر حسب امکانات و تسهیلات موجود و نوع اسکلت و مصالح عمده به کار رفته (دنباله)

اظهار نشده	سایر					امکانات و تسهیلات
	سایر	خشت و گل	خشت و چوب	تمام چوب	تمام آجر یا سنگ و آجر	
۲۱	۲۱	۳۹۶	۱۳۴۳	۱۱۱۱	۹۰۹	نقاط روستایی
۲۱	۲۱	۳۸۸	۱۲۸۵	۱۰۴۳	۹۰۹	حداقل برق
۷	۱۴	۱۲۳	۵۶۰	۱۰۳	۴۳۹	حداقل تلفن ثابت
۱۴	۷	۱۶۳	۵۲۶	۶۴۱	۴۵۳	حداقل آب لوله کشی
۰	۱۴	۵۷	۴۲	۲۱	۱۳۹	حداقل گاز لوله کشی
۰	۰	۰	۰	۰	۰	حداقل دستگاه حرارت مرکزی حداقل دستگاه حرارت و برودت
۰	۰	۰	۰	۰	۰	مرکزی
۱۴	۱۴	۲۶۹	۶۸۷	۴۸۳	۸۱۲	حداقل آشپزخانه
۷	۱۴	۲۹۰	۷۵۶	۵۶۱	۷۷۹	حداقل حمام
۲۱	۲۱	۳۸۸	۱۳۴۳	۱۱۰۴	۹۰۹	حداقل توالت
۱۴	۷	۱۶۳	۵۲۶	۶۴۱	۴۵۳	حداقل آب لوله کشی و برق
۷	۷	۹۳	۲۱۵	۵۷	۲۱۱	حداقل آب لوله کشی، برق و تلفن ثابت
۷	۷	۱۳۲	۲۹۳	۳۷۳	۳۶۷	حداقل آب لوله کشی، حمام و توالت
۷	۱۴	۲۳۵	۵۲۹	۳۶۱	۷۳۴	حداقل آب لوله کشی، حمام و توالت
۰	۷	۷	۲۹	۷	۳۵	حداقل آب لوله کشی، برق، تلفن ثابت و گاز لوله کشی
۰	۰	۰	۰	۰	۰	همه امکانات و تسهیلات فوق ^(۱) ...
۰	۰	۰	۰	۰	۰	هیچ یک از امکانات و تسهیلات فوق
۰	۰	۰	۰	۰	۰	اظهار نشده

(۱) شامل آب لوله کشی، برق و تلفن ثابت، گاز لوله کشی، دستگاه حرارت مرکزی یا دستگاه حرارت و برودت مرکزی، آشپزخانه، حمام و توالت می باشد.

۶۹- برآورد واحدهای مسکونی معمولی بر حسب امکانات و تسهیلات موجود و مساحت زیربنا (مترمربع)

امکانات و تسهیلات	جمع	۵۰ مترمربع و کمتر	۷۵-۵۱ مترمربع	۸۰-۷۶ مترمربع	۱۰۰-۸۱ مترمربع	۱۵۰-۱۰۱ مترمربع	۲۰۰-۱۵۱ مترمربع	۲۰۱ مترمربع و بیش تر
جمع (نقاط شهری و روستایی)	۲۳۵۸۲	۳۴۴۶	۸۰۹۵	۳۶۰۷	۴۸۲۲	۳۰۶۲	۴۰۹	۱۴۱
حداقل برق	۲۳۳۶۹	۳۳۹۴	۷۹۶۳	۳۵۹۷	۴۸۱۰	۳۰۵۵	۴۰۹	۱۴۱
حداقل تلفن ثابت	۱۳۸۰۲	۱۵۶۴	۳۹۵۲	۱۹۶۱	۳۳۵۱	۲۴۶۵	۳۷۴	۱۳۴
حداقل آب لوله‌کشی	۱۳۹۸۹	۱۷۶۵	۴۲۱۲	۱۹۶۱	۳۲۴۶	۲۲۹۷	۳۷۷	۱۳۱
حداقل گاز لوله‌کشی	۹۹۹۰	۱۲۳۳	۲۴۵۸	۱۲۱۵	۲۵۵۵	۲۰۵۴	۳۵۱	۱۲۴
حداقل دستگاه حرارت مرکزی	۲۱	۰	۰	۷	۵	۴	۵	۰
حداقل دستگاه حرارت و برودت مرکزی	۱۳	۰	۷	۰	۵	۰	۰	۰
حداقل آشپزخانه	۲۰۱۱۹	۲۲۲۵	۶۷۰۵	۳۱۸۸	۴۴۷۹	۲۹۹۲	۳۹۵	۱۳۵
حداقل حمام	۲۰۱۲۱	۳۳۱۴	۶۵۸۸	۳۲۳۳	۴۴۹۰	۲۹۵۸	۳۹۷	۱۴۱
حداقل توالت	۲۳۵۲۷	۳۴۲۰	۸۰۸۰	۳۶۰۰	۴۸۲۲	۳۰۵۵	۴۰۹	۱۴۱
حداقل آب لوله‌کشی و برق	۱۳۹۵۳	۱۷۵۳	۴۲۰۰	۱۹۶۱	۳۲۴۱	۲۲۹۰	۳۷۷	۱۳۱
حداقل آب لوله‌کشی، برق و تلفن ثابت	۹۵۳۳	۹۴۷	۲۲۸۳	۱۲۴۳	۲۵۱۶	۲۰۵۹	۳۵۴	۱۳۱
حداقل آب لوله‌کشی، حمام و توالت	۱۲۴۸۵	۱۳۷۹	۳۵۲۹	۱۷۸۶	۳۰۶۱	۲۲۲۷	۳۷۲	۱۳۱
حداقل آشپزخانه، حمام و توالت	۱۸۴۴۴	۱۷۵۹	۵۹۶۵	۲۹۹۷	۴۲۷۸	۲۹۲۶	۳۸۳	۱۳۵
حداقل آب لوله‌کشی، برق، تلفن ثابت و گاز لوله‌کشی	۶۷۷۱	۶۳۴	۱۳۹۲	۶۹۳	۱۸۵۱	۱۷۶۰	۳۲۰	۱۲۱
همه امکانات و تسهیلات فوق ^(۱) ...	۰	۰	۰	۰	۰	۰	۰	۰
هیچ یک از امکانات و تسهیلات فوق	۰	۰	۰	۰	۰	۰	۰	۰
اظهار نشده	۰	۰	۰	۰	۰	۰	۰	۰



۶۹- برآورد واحدهای مسکونی معمولی بر حسب امکانات و تسهیلات موجود و مساحت زیربنا (دنباله) (مترمربع)

امکانات و تسهیلات	جمع	۵۰ مترمربع و کمتر	۷۵-۵۱ مترمربع	۸۰-۷۶ مترمربع	۱۰۰-۸۱ مترمربع	۱۵۰-۱۰۱ مترمربع	۲۰۰-۱۵۱ مترمربع	۲۰۱ مترمربع و بیش تر
نقاط شهری	۷۲۰۵	۹۵۹	۱۴۲۱	۶۶۹	۱۹۱۲	۱۷۸۸	۳۳۵	۱۲۱
حداقل برق	۷۱۸۵	۹۴۹	۱۴۱۶	۶۶۹	۱۹۰۷	۱۷۸۸	۳۳۵	۱۲۱
حداقل تلفن ثابت	۶۲۵۱	۶۴۸	۱۲۰۴	۵۷۹	۱۷۱۷	۱۶۶۴	۳۱۸	۱۲۱
حداقل آب لوله‌کشی	۶۷۸۳	۸۵۹	۱۲۹۴	۶۴۴	۱۸۱۳	۱۷۲۶	۳۲۵	۱۲۱
حداقل گاز لوله‌کشی	۶۸۳۵	۸۶۹	۱۳۳۸	۵۸۳	۱۸۴۲	۱۷۴۸	۳۳۳	۱۲۱
حداقل دستگاه حرارت مرکزی	۱۷	۰	۰	۷	۵	۴	۰	۰
حداقل دستگاه حرارت و برودت مرکزی	۵	۰	۰	۰	۵	۰	۰	۰
حداقل آشپزخانه	۶۸۸۲	۸۰۳	۱۳۵۱	۶۳۳	۱۸۷۵	۱۷۸۰	۳۲۵	۱۱۵
حداقل حمام	۷۰۰۹	۸۸۷	۱۳۶۷	۶۶۹	۱۸۷۱	۱۷۶۸	۳۲۵	۱۲۱
حداقل توالت	۷۲۰۵	۹۵۹	۱۴۲۱	۶۶۹	۱۹۱۲	۱۷۸۸	۳۳۵	۱۲۱
حداقل آب لوله‌کشی و برق	۶۷۶۷	۸۵۴	۱۲۸۹	۶۴۴	۱۸۰۸	۱۷۲۶	۳۲۵	۱۲۱
حداقل آب لوله‌کشی، برق و تلفن ثابت	۵۹۶۰	۵۸۴	۱۱۱۶	۵۵۴	۱۶۴۳	۱۶۲۹	۳۱۳	۱۲۱
حداقل آب لوله‌کشی، حمام و توالت	۶۶۴۸	۸۰۸	۱۲۵۳	۶۴۴	۱۷۹۰	۱۷۱۱	۳۲۰	۱۲۱
حداقل آشپزخانه، حمام و توالت	۶۷۵۵	۷۷۲	۱۳۲۳	۶۳۳	۱۸۳۴	۱۷۶۲	۳۱۶	۱۱۵
حداقل آب لوله‌کشی، برق، تلفن ثابت و گاز لوله‌کشی	۵۷۴۰	۵۴۹	۱۰۷۴	۴۸۳	۱۵۹۶	۱۶۰۵	۳۱۱	۱۲۱
همه امکانات و تسهیلات فوق ^(۱) ...	۰	۰	۰	۰	۰	۰	۰	۰
هیچ یک از امکانات و تسهیلات فوق	۰	۰	۰	۰	۰	۰	۰	۰
اظهار نشده	۰	۰	۰	۰	۰	۰	۰	۰



۶۹- برآورد واحدهای مسکونی معمولی بر حسب امکانات و تسهیلات موجود و مساحت زیربنا (دنباله) (مترمربع)

امکانات و تسهیلات	جمع	۵۰ مترمربع و کمتر	۷۵-۵۱ مترمربع	۸۰-۷۶ مترمربع	۱۰۰-۸۱ مترمربع	۱۵۰-۱۰۱ مترمربع	۲۰۰-۱۵۱ مترمربع	۲۰۱ مترمربع و بیش تر
نقاط روستایی	۱۶۳۷۷	۲۴۸۷	۶۶۷۴	۲۹۳۸	۲۹۱۰	۱۲۷۴	۷۴	۲۰
حداقل برق	۱۶۱۸۵	۲۴۴۵	۶۵۴۸	۲۹۲۸	۲۹۰۳	۱۲۶۷	۷۴	۲۰
حداقل تلفن ثابت	۷۵۵۰	۹۱۶	۲۷۴۸	۱۳۸۲	۱۶۳۴	۸۰۱	۵۶	۱۳
حداقل آب لوله‌کشی	۷۲۰۶	۹۰۶	۲۹۱۸	۱۳۱۷	۱۴۳۳	۵۷۰	۵۲	۱۰
حداقل گاز لوله‌کشی	۳۱۵۵	۳۶۴	۱۱۲۰	۶۳۳	۷۱۲	۳۰۶	۱۸	۳
حداقل دستگاه حرارت مرکزی	۵	۰	۰	۰	۰	۰	۵	۰
حداقل دستگاه حرارت و برودت مرکزی	۷	۰	۷	۰	۰	۰	۰	۰
حداقل آشپزخانه	۱۳۲۳۷	۱۴۲۲	۵۳۵۴	۲۵۵۵	۲۶۰۵	۱۲۱۲	۶۹	۲۰
حداقل حمام	۱۳۱۱۲	۱۴۲۷	۵۲۲۱	۲۵۶۴	۲۶۱۸	۱۱۹۰	۷۲	۲۰
حداقل توالت	۱۶۳۲۲	۲۴۶۱	۶۶۵۹	۲۹۳۱	۲۹۱۰	۱۲۶۷	۷۴	۲۰
حداقل آب لوله‌کشی و برق	۷۱۸۵	۹۰۰	۲۹۱۱	۱۳۱۷	۱۴۳۳	۵۶۳	۵۲	۱۰
حداقل آب لوله‌کشی، برق و تلفن ثابت	۳۵۷۳	۳۶۴	۱۱۶۷	۶۸۹	۸۷۳	۴۳۰	۴۱	۱۰
حداقل آب لوله‌کشی، حمام و توالت	۵۸۳۷	۵۷۱	۲۲۷۶	۱۱۴۲	۱۲۷۱	۵۱۶	۵۲	۱۰
حداقل آشپزخانه، حمام و توالت	۱۱۶۹۰	۹۸۷	۴۶۴۲	۲۳۶۴	۲۴۴۴	۱۱۶۵	۶۷	۲۰
حداقل آب لوله‌کشی، برق، تلفن ثابت و گاز لوله‌کشی	۱۰۳۲	۸۵	۳۱۸	۲۱۱	۲۵۵	۱۵۵	۹	۰
همه امکانات و تسهیلات فوق ^(۱) ...	۰	۰	۰	۰	۰	۰	۰	۰
هیچ یک از امکانات و تسهیلات فوق	۰	۰	۰	۰	۰	۰	۰	۰
اظهار نشده	۰	۰	۰	۰	۰	۰	۰	۰

(۱) شامل آب لوله‌کشی، برق و تلفن ثابت، گاز لوله‌کشی، دستگاه حرارت مرکزی یا دستگاه حرارت و برودت مرکزی، آشپزخانه، حمام و توالت می‌باشد.

۷۰- برآورد واحدهای مسکونی معمولی بر حسب تعداد اتاق و مساحت زیربنا (مترمربع)

تعداد اتاق	جمع	۵۰ مترمربع و کمتر	۵۱-۷۵ مترمربع	۷۶-۸۰ مترمربع	۸۱-۱۰۰ مترمربع	۱۰۱-۱۵۰ مترمربع	۱۵۱-۲۰۰ مترمربع	۲۰۱ مترمربع و بیش تر
جمع	۲۳۵۸۲	۳۴۴۶	۸۰۹۵	۳۶۰۷	۴۸۲۲	۳۰۶۲	۴۰۹	۱۴۱
۱ اتاق	۱۴۷۲	۱۰۶۲	۲۹۶	۶۴	۲۶	۲۰	۵	۰
۲ اتاق	۵۷۳۸	۱۷۵۱	۲۶۲۵	۶۴۳	۴۹۶	۱۹۲	۳۱	۰
۳ اتاق	۸۶۱۹	۵۵۸	۳۷۰۶	۱۶۲۰	۱۷۶۴	۸۳۹	۱۰۱	۳۲
۴ اتاق	۵۷۱۲	۷۵	۱۳۴۳	۱۱۴۵	۱۸۵۹	۱۱۴۶	۱۰۷	۳۷
۵ اتاق	۱۴۸۳	۰	۱۰۲	۱۱۹	۵۲۷	۵۹۸	۹۵	۴۳
۶ اتاق و بیش تر	۵۰۲	۰	۲۳	۱۶	۱۵۰	۲۱۹	۶۴	۲۹
اظهار نشده	۵۶	۰	۰	۰	۰	۴۹	۷	۰
نقاط شهری	۷۲۰۵	۹۵۹	۱۴۲۱	۶۶۹	۱۹۱۲	۱۷۸۸	۳۳۵	۱۲۱
۱ اتاق	۲۳۵	۲۰۲	۲۱	۷	۵	۰	۰	۰
۲ اتاق	۱۳۴۵	۵۲۸	۴۲۵	۹۰	۱۸۳	۹۷	۲۲	۰
۳ اتاق	۲۷۲۱	۱۹۵	۷۴۰	۳۱۲	۸۰۶	۵۴۶	۹۰	۳۲
۴ اتاق	۱۸۱۰	۳۴	۱۹۶	۲۲۲	۶۴۶	۶۰۶	۸۲	۲۳
۵ اتاق	۷۴۵	۰	۳۳	۳۶	۱۹۶	۳۶۳	۷۷	۴۰
۶ اتاق و بیش تر	۳۲۰	۰	۵	۳	۷۵	۱۵۴	۵۸	۲۶
اظهار نشده	۲۸	۰	۰	۰	۰	۲۱	۷	۰
نقاط روستایی	۱۶۳۷۷	۲۴۸۷	۶۶۷۴	۲۹۳۸	۲۹۱۰	۱۲۷۴	۷۴	۲۰
۱ اتاق	۱۲۳۷	۸۶۰	۲۷۵	۵۶	۲۰	۲۰	۵	۰
۲ اتاق	۴۳۹۳	۱۲۲۳	۲۲۰۰	۵۵۳	۳۱۳	۹۵	۹	۰
۳ اتاق	۵۸۹۸	۳۶۳	۲۹۶۵	۱۳۰۸	۹۵۸	۲۹۳	۱۱	۰
۴ اتاق	۳۹۰۲	۴۱	۱۱۴۷	۹۲۳	۱۲۱۲	۵۳۹	۲۵	۱۴
۵ اتاق	۷۳۸	۰	۶۹	۸۳	۳۳۱	۲۳۴	۱۸	۳
۶ اتاق و بیش تر	۱۸۲	۰	۱۸	۱۳	۷۵	۶۵	۷	۳
اظهار نشده	۲۷	۰	۰	۰	۰	۲۷	۰	۰

۷۱- برآورد واحدهای مسکونی معمولی بر حسب مساحت زیربنا و نوع اسکلت و مصالح عمده بکار رفته

سایر				بتن آرمه	فلزی	جمع	مساحت زیربنا
بلوک سیمانی با هر نوع سقف	آجر و چوب یا سنگ و چوب	آجر و آهن یا سنگ و آهن	جمع				
							جمع
۷۲۹۴	۶۱۴۷	۱۷۴۷	۱۹۷۹۲	۲۵۵۵	۱۸۷	۲۳۵۸۲ ۵۰ مترمربع و کمتر
۱۵۲۵	۷۲۷	۱۵۵	۳۱۹۶	۲۳۳	۵	۳۴۴۶ ۷۵-۵۰ مترمربع
۲۸۴۸	۱۹۶۰	۵۷۳	۷۰۷۰	۹۹۷	۲۰	۸۰۹۵ ۸۰-۷۶ مترمربع
۹۵۹	۱۰۷۰	۳۱۴	۳۰۹۷	۴۸۱	۲۲	۳۶۰۷ ۱۰۰-۸۱ مترمربع
۱۳۱۹	۱۳۷۴	۳۹۷	۳۸۴۹	۹۰۹	۵۲	۴۸۲۲ ۱۵۰-۱۰۱ مترمربع
۵۴۵	۸۹۷	۲۶۲	۲۲۲۸	۷۷۳	۵۷	۳۰۶۲ ۲۰۰-۱۵۱ مترمربع
۷۴	۹۶	۲۶	۲۶۱	۱۲۴	۲۰	۴۰۹ ۲۰۱ مترمربع و بیش تر
۲۵	۲۲	۱۸	۹۲	۳۸	۱۲	۱۴۱	
							نقاط شهری
۱۵۰۴	۲۰۷۱	۴۳۹	۴۸۳۷	۲۱۶۸	۱۷۲	۷۲۰۵ ۵۰ مترمربع و کمتر
۳۶۵	۲۴۱	۴۴	۷۸۱	۱۶۸	۵	۹۵۹ ۷۵-۵۰ مترمربع
۴۱۱	۴۲۹	۶۲	۹۵۱	۴۵۷	۱۳	۱۴۲۱ ۸۰-۷۶ مترمربع
۱۱۸	۲۸۹	۲۱	۵۲۹	۱۱۸	۲۲	۶۶۹ ۱۰۰-۸۱ مترمربع
۳۲۲	۶۱۵	۱۳۳	۱۲۴۳	۶۱۱	۴۵	۱۹۱۲ ۱۵۰-۱۰۱ مترمربع
۲۰۵	۴۱۴	۱۴۵	۱۰۵۴	۶۷۳	۵۷	۱۷۸۸ ۲۰۰-۱۵۱ مترمربع
۵۸	۷۲	۲۲	۲۰۷	۱۰۳	۲۰	۳۳۵ ۲۰۱ مترمربع و بیش تر
۲۵	۱۲	۱۲	۷۲	۳۸	۱۲	۱۲۱	
							نقاط روستایی
۵۷۹۰	۴۰۷۶	۱۳۰۹	۱۴۹۵۵	۱۳۸۷	۱۴	۱۶۳۷۷ ۵۰ مترمربع و کمتر
۱۱۶۰	۴۸۷	۱۱۱	۲۴۱۵	۶۵	۰	۲۴۸۷ ۷۵-۵۰ مترمربع
۲۴۳۷	۱۵۳۱	۵۱۱	۶۱۱۹	۵۴۰	۷	۶۶۷۴ ۸۰-۷۶ مترمربع
۸۴۰	۷۸۱	۲۹۳	۲۵۶۸	۳۶۳	۰	۲۹۳۸ ۱۰۰-۸۱ مترمربع
۹۹۷	۷۶۰	۲۶۴	۲۶۰۶	۲۹۸	۷	۲۹۱۰ ۱۵۰-۱۰۱ مترمربع
۳۴۰	۴۸۳	۱۱۸	۱۱۷۴	۱۰۰	۰	۱۲۷۴ ۲۰۰-۱۵۱ مترمربع
۱۶	۲۴	۵	۵۴	۲۰	۰	۷۴ ۲۰۱ مترمربع و بیش تر
۰	۱۰	۷	۲۰	۰	۰	۲۰	



۷۱- برآورد واحدهای مسکونی معمولی بر حسب مساحت زیربنا و نوع اسکلت و مصالح عمده بکار رفته (دنباله)

اظهار نشده	سایر					مساحت زیربنا
	سایر	خشت و گل	خشت و چوب	تمام چوب	تمام آجر یا سنگ و آجر	
						جمع
۴۸	۲۸	۴۵۲	۱۴۴۹	۱۱۱۶	۱۵۵۹	۵۰ مترمربع و کمتر
۱۱	۷	۸۶	۳۵۶	۱۵۹	۱۸۲	۵۰-۷۵ مترمربع
۷	۷	۲۲۱	۴۵۷	۵۳۱	۴۷۲	۷۶-۸۰ مترمربع
۷	۱۴	۶۷	۲۵۳	۲۱۵	۲۰۴	۸۱-۱۰۰ مترمربع
۱۳	۰	۶۲	۲۶۴	۱۶۳	۲۷۰	۱۰۱-۱۵۰ مترمربع
۴	۰	۱۶	۱۰۲	۴۶	۳۶۰	۱۵۱-۲۰۰ مترمربع
۵	۰	۰	۱۶	۰	۴۸	۲۰۱ مترمربع و بیش تر
۰	۰	۰	۰	۳	۲۳	
۲۷	۷	۵۶	۱۰۶	۵	۶۴۹	نقاط شهری
۵	۰	۸	۱۲	۰	۱۱۱	۵۰ مترمربع و کمتر
۰	۰	۸	۱۰	۰	۳۱	۵۰-۷۵ مترمربع
۰	۷	۱۴	۱۴	۰	۶۵	۷۶-۸۰ مترمربع
۱۳	۰	۱۳	۳۵	۵	۱۲۱	۸۱-۱۰۰ مترمربع
۴	۰	۱۳	۲۲	۰	۲۵۶	۱۰۱-۱۵۰ مترمربع
۵	۰	۰	۱۲	۰	۴۳	۱۵۱-۲۰۰ مترمربع
۰	۰	۰	۰	۰	۲۳	۲۰۱ مترمربع و بیش تر
۲۱	۲۱	۳۹۶	۱۳۴۳	۱۱۱۱	۹۰۹	نقاط روستایی
۷	۷	۷۸	۳۴۴	۱۵۹	۷۲	۵۰ مترمربع و کمتر
۷	۷	۲۱۴	۴۴۷	۵۳۱	۴۴۱	۵۰-۷۵ مترمربع
۷	۷	۵۳	۲۳۹	۲۱۵	۱۳۹	۷۶-۸۰ مترمربع
۰	۰	۴۹	۲۲۹	۱۵۸	۱۴۹	۸۱-۱۰۰ مترمربع
۰	۰	۳	۸۰	۴۶	۱۰۴	۱۰۱-۱۵۰ مترمربع
۰	۰	۰	۵	۰	۵	۱۵۱-۲۰۰ مترمربع
۰	۰	۰	۰	۳	۰	۲۰۱ مترمربع و بیش تر

۷۲- برآورد واحدهای مسکونی معمولی بر حسب سال اتمام بنا و مساحت زیربنا

سال اتمام	جمع	۵۰ مترمربع و کمتر	۷۵-۵۱ مترمربع	۸۰-۷۶ مترمربع	۱۰۰-۸۱ مترمربع	۱۵۰-۱۰۱ مترمربع	۲۰۰-۱۵۱ مترمربع	۲۰۱ مترمربع و بیش تر
جمع	۲۳۵۸۲	۳۴۴۶	۸۰۹۵	۳۶۰۷	۴۸۲۲	۳۰۶۲	۴۰۹	۱۴۱
سال ۱۳۸۵	۲۹۶	۲۹	۱۳۸	۱۴	۶۳	۴۱	۵	۶
سال ۱۳۸۴	۷۷۷	۱۴۸	۳۶۹	۳۹	۱۲۷	۷۰	۱۹	۶
سال ۱۳۸۳	۴۷۵	۱۰۹	۱۵۹	۲۱	۱۱۰	۶۳	۱۳	۰
سال ۱۳۸۲	۵۱۵	۱۱۳	۱۹۸	۴۹	۶۹	۸۵	۰	۰
سال ۱۳۸۱	۴۹۶	۱۰۴	۱۹۰	۵۰	۹۲	۴۴	۹	۶
سال ۱۳۸۰	۷۹۷	۲۰۰	۲۲۹	۱۰۶	۱۲۷	۱۲۴	۰	۱۲
سال‌های ۱۳۷۵-۷۹	۳۸۷۷	۷۳۷	۱۱۸۶	۵۹۷	۷۷۹	۵۲۱	۴۵	۱۲
سال‌های ۱۳۶۵-۷۴	۸۳۹۸	۱۰۳۲	۳۲۷۷	۱۳۳۷	۱۶۵۵	۹۶۷	۱۲۰	۹
سال‌های ۱۳۵۵-۶۴	۵۱۶۵	۵۷۴	۱۵۲۸	۸۵۷	۱۲۲۳	۷۸۸	۱۳۷	۵۹
قبل از سال ۱۳۵۵	۲۷۳۴	۳۸۳	۸۰۵	۵۲۹	۵۶۶	۳۵۷	۶۲	۳۳
اظهار نشده	۵۱	۱۶	۱۵	۷	۱۰	۲	۰	۰
نقاط شهری	۷۲۰۵	۹۵۹	۱۴۲۱	۶۶۹	۱۹۱۲	۱۷۸۸	۳۳۵	۱۲۱
سال ۱۳۸۵	۱۳۶	۱۰	۴۲	۰	۳۶	۳۸	۵	۶
سال ۱۳۸۴	۳۷۹	۲۱	۲۱۳	۱۸	۷۹	۳۳	۱۰	۶
سال ۱۳۸۳	۲۱۴	۳۴	۴۰	۱۸	۷۰	۴۰	۱۳	۰
سال ۱۳۸۲	۱۹۳	۵۲	۳۹	۰	۴۱	۶۲	۰	۰
سال ۱۳۸۱	۲۲۲	۳۹	۴۲	۲۲	۷۲	۳۷	۵	۶
سال ۱۳۸۰	۳۳۸	۳۴	۵۴	۵۰	۸۷	۱۰۱	۰	۱۲
سال‌های ۱۳۷۵-۷۹	۱۳۹۷	۲۲۸	۲۰۴	۱۴۰	۴۱۴	۳۷۰	۲۹	۱۲
سال‌های ۱۳۶۵-۷۴	۱۷۹۱	۲۵۳	۳۲۸	۱۴۷	۴۳۵	۵۳۱	۸۹	۹
سال‌های ۱۳۵۵-۶۴	۱۵۶۸	۱۵۷	۲۶۰	۱۶۱	۳۹۷	۴۱۳	۱۲۸	۵۲
قبل از سال ۱۳۵۵	۹۴۳	۱۲۱	۱۹۹	۱۱۴	۲۷۰	۱۶۲	۵۷	۲۰
اظهار نشده	۲۲	۱۰	۰	۰	۱۰	۲	۰	۰
نقاط روستایی	۱۶۳۷۷	۲۴۸۷	۶۶۷۴	۲۹۳۸	۲۹۱۰	۱۲۷۴	۷۴	۲۰
سال ۱۳۸۵	۱۶۱	۲۰	۹۷	۱۴	۲۷	۳	۰	۰
سال ۱۳۸۴	۳۹۸	۱۲۷	۱۵۶	۲۱	۴۸	۳۷	۹	۰
سال ۱۳۸۳	۲۶۱	۷۵	۱۱۹	۳	۴۱	۲۳	۰	۰
سال ۱۳۸۲	۳۲۱	۶۲	۱۶۰	۴۹	۲۷	۲۳	۰	۰
سال ۱۳۸۱	۲۷۴	۶۵	۱۴۹	۲۸	۲۰	۷	۵	۰
سال ۱۳۸۰	۴۵۹	۱۶۵	۱۷۴	۵۶	۴۰	۲۳	۰	۰
سال‌های ۱۳۷۵-۷۹	۲۴۸۰	۵۰۹	۹۸۲	۴۵۸	۳۶۵	۱۵۱	۱۶	۰
سال‌های ۱۳۶۵-۷۴	۶۶۰۷	۷۸۰	۲۹۴۹	۱۱۹۱	۱۲۲۰	۴۳۷	۳۱	۰
سال‌های ۱۳۵۵-۶۴	۳۵۹۷	۴۱۷	۱۲۶۸	۶۹۶	۸۲۵	۳۷۴	۹	۷
قبل از سال ۱۳۵۵	۱۷۹۱	۲۶۲	۶۰۶	۴۱۵	۲۹۶	۱۹۵	۵	۱۳
اظهار نشده	۲۸	۷	۱۵	۷	۰	۰	۰	۰