

بِسْمِ اللَّهِ الرَّحْمَنِ الرَّحِيمِ

معاونت برنامه ریزی و نظارت راهبردی ریاست جمهوری  
مرکز آمار ایران

استانداری گیلان  
معاونت برنامه ریزی  
دفتر آمار و اطلاعات

# نتایج تفصیلی سرشماری عمومی نفوس و مسکن

## ۱۳۸۵

شهرستان تالش

۲-۲۴-۴

مرکز آمار ایران . استانداری گیلان . معاونت برنامه ریزی . دفتر آمار و اطلاعات  
سرشماری عمومی نفوس و مسکن - ۱۳۸۵ : نتایج تفصیلی استان گیلان ، شهرستان  
تالش . - رشت : معاونت برنامه ریزی استانداری گیلان ، ۱۳۸۸ .  
۳۱۹ص : نقشه ، جدول، نمودار . - (سرشماری عمومی نفوس و مسکن - ۱۳۸۵ : ۵۲۱)

۱. تالش - سرشماری ، ۱۳۸۵ . ۲. تالش - جمعیت - آمار .  
۳. مسکن - تالش - آمار . الف . عنوان ب . عنوان : نتایج تفصیلی شهرستان  
تالش - ۱۳۸۵ . ج . استانداری گیلان . د . معاونت برنامه ریزی ، دفتر آمار و اطلاعات .  
R HA ۴۵۷۰ / ۲ / ۲۴ س ۱۳۸۵ ۵۲

عنوان : نتایج تفصیلی سرشماری عمومی نفوس و مسکن ۱۳۸۵ تالش

مدیر اجرایی : فرشته طالبی انساندوست

مجری : صادق اکبری

با همکاری : سیده کبری ثنائی، وحید طیفوری، سیدحسن هاشمی اشکاء،

حمیده بکا، زهرا بنا رضائی، محدثه محوعلی همتی، طاهره شجاع

ناشر : استانداری گیلان (معاونت برنامه ریزی - دفتر آمار و اطلاعات)

تاریخ انتشار : تابستان ۱۳۸۸ شمارگان : ۵۰ شماره نشریه : ۵۲۱

آدرس : رشت ، خیابان ۱۵ خرداد ، روبروی بیمارستان دکتر حشمت ، معاونت برنامه ریزی استانداری

تلفن : ۱۶-۱۴-۶۶۶۴۰۱۳۱+

دورنگار : ۶۶۶۸۲۵۶

سایت اینترنتی : <http://guilan.ir>

پست الکترونیکی : [gmpo@mpo-gl.ir](mailto:gmpo@mpo-gl.ir)

تمام حقوق این اثر متعلق به معاونت برنامه ریزی استانداری گیلان می باشد .

## فهرست مندرجات

صفحه

عنوان

۱۷	تعاریف و مفاهیم به کار رفته در سرشماری عمومی نفوس و مسکن ۱۳۸۵
۲۸	شاخص‌های به کار رفته
۳۰	طرح نمونه‌گیری
۳۳	گزیده یافته‌ها

### جدول‌های آماری

۶۷	۱- جمعیت بر حسب سن، جنس و وضع سکونت
۷۳	۲- جمعیت بر حسب سن، جنس و نوع خانوار
۷۴	۳- جمعیت ساکن بر حسب جنس، سن و محل تولد
۷۶	۴- برآورد مهاجران وارد شده طی ۱۰ سال گذشته بر حسب جنس، سن و محل اقامت قبلی
۷۹	۵- برآورد مهاجران وارد شده طی ۱۰ سال گذشته بر حسب جنس، استان محل اقامت قبلی و سن
۹۷	۶- مهاجران وارد شده طی ۱۰ سال گذشته بر حسب جنس، سن و مدت اقامت
۱۰۰	۷- برآورد مهاجران وارد شده طی ۱۰ سال گذشته بر حسب جنس، سن و علت مهاجرت
۱۰۳	۸- جمعیت ۶ ساله و بیش‌تر بر حسب جنس، سن، وضع سکونت و وضع سواد
۱۰۶	۹- برآورد جمعیت ۶ ساله و بیش‌تر بر حسب جنس، سن و سطح سواد
۱۱۲	۱۰- برآورد جمعیت در حال تحصیل بر حسب جنس، سن و دوره تحصیلی
۱۱۸	۱۱- برآورد جمعیت در حال تحصیل دوره‌های ابتدایی و راهنمایی داخل کشور بر حسب جنس، سن و پایه تحصیلی
۱۲۷	۱۲- برآورد دانشجویان دانشگاه‌ها و مؤسسات آموزش عالی داخل کشور بر حسب جنس، سن و دوره تحصیلی
۱۳۶	۱۳- برآورد دانشجویان دانشگاه‌ها و مؤسسات آموزش عالی داخل کشور بر حسب جنس، گروه‌های عمده رشته تحصیلی و دوره تحصیلی
۱۳۹	۱۴- برآورد باسوادانی که در حال حاضر تحصیل نمی‌کنند بر حسب جنس، سن و دوره تحصیلی

- ۱۵- برآورد دانش‌آموختگان دانشگاه‌ها و مؤسسات آموزش عالی بر حسب جنس، سن و آخرین مدرک تحصیلی ..... ۱۴۸
- ۱۶- برآورد دانش‌آموختگان دانشگاه‌ها و مؤسسات آموزش عالی بر حسب جنس، گروه‌های عمده رشته تحصیلی و آخرین مدرک تحصیلی ..... ۱۵۱
- ۱۷- جمعیت ۱۰ ساله و بیش‌تر بر حسب جنس، سن و وضع فعالیت ..... ۱۵۴
- ۱۸- برآورد شاغلان بر حسب جنس، سن و گروه‌های عمده فعالیت ..... ۱۵۷
- ۱۹- برآورد شاغلان بر حسب جنس، گروه‌های عمده فعالیت و سطح سواد ..... ۱۶۹
- ۲۰- برآورد شاغلان بر حسب جنس، گروه‌های عمده فعالیت و گروه‌های عمده شغلی ..... ۱۷۸
- ۲۱- برآورد شاغلان بر حسب جنس، گروه‌های عمده فعالیت و وضع شغلی ..... ۱۸۷
- ۲۲- برآورد شاغلان ۱۰ ساله و بیش‌تر بر حسب جنس، گروه‌های عمده شغلی و سن ..... ۱۹۳
- ۲۳- برآورد شاغلان بر حسب جنس، گروه‌های عمده شغلی و سطح سواد ..... ۱۹۹
- ۲۴- برآورد شاغلان دارای تحصیلات عالی بر حسب جنس، گروه‌های عمده رشته تحصیلی و گروه‌های عمده شغلی ..... ۲۰۵
- ۲۵- برآورد شاغلان بر حسب جنس، گروه‌های عمده شغلی و وضع شغلی ..... ۲۱۱
- ۲۶- برآورد شاغلان بر حسب جنس، سن و وضع شغلی ..... ۲۱۴
- ۲۷- برآورد شاغلان بر حسب جنس، سطح سواد و وضع شغلی ..... ۲۱۷
- ۲۸- جمعیت شاغل یا محصل ۱۰ ساله و بیش‌تر بر حسب جنس، سن و محل کار یا تحصیل ..... ۲۲۰
- ۲۹- برآورد جمعیت بیکار بر حسب جنس، سن و سطح سواد ..... ۲۲۲
- ۳۰- برآورد جمعیت بیکار دارای تحصیلات عالی بر حسب گروه‌های عمده رشته تحصیلی و دوره تحصیلی ..... ۲۲۵
- ۳۱- جمعیت ۱۰ ساله و بیش‌تر بر حسب سن، جنس و وضع زناشویی ..... ۲۲۸
- ۳۲- جمعیت ۱۰ ساله و بیش‌تر بر حسب جنس، سن، وضع سواد و وضع زناشویی ..... ۲۳۰
- ۳۳- جمعیت ۱۰ ساله و بیش‌تر بر حسب جنس، وضع زناشویی و وضع فعالیت ..... ۲۳۶
- ۳۴- برآورد جمعیت ۱۰ ساله و بیش‌تر حداقل یک‌بار ازدواج کرده بر حسب جنس، سن و تعداد دفعات تغییر وضعیت از بدون همسر به دارای همسر ..... ۲۳۷
- ۳۵- برآورد جمعیت ۱۰ ساله و بیش‌تر حداقل یک‌بار ازدواج کرده بر حسب جنس، وضع زناشویی و تعداد دفعات تغییر وضعیت از بدون همسر به دارای همسر ..... ۲۴۰
- ۳۶- برآورد زنان ۱۰ ساله و بیش‌تر بر حسب سن، وضع زناشویی، تعداد و جنس فرزندان زنده به دنیا آورده و در حال حاضر زنده زنان ازدواج کرده ..... ۲۴۱
- ۳۷- برآورد زنان ۱۰ تا ۵۴ ساله بر حسب سن، وضع زناشویی، تعداد و جنس فرزندان زنده به دنیا آورده در ۳۶۵ روز گذشته و فرزندان در حال حاضر زنده زنان ازدواج کرده ..... ۲۴۳
- ۳۸- جمعیت بر حسب جنس، سن و نوع معلولیت ..... ۲۴۵
- ۳۹- جمعیت معلول بر حسب جنس، سن و تعداد موارد معلولیت ..... ۲۵۱
- ۴۰- جمعیت در خانوارهای معمولی بر حسب جنس، سن و تعداد افراد در خانوار ..... ۲۵۴
- ۴۱- خانوارهای معمولی بر حسب جنس و سن سرپرست و تعداد افراد ..... ۲۵۷
- ۴۲- خانوارهای معمولی بر حسب جنس و وضع فعالیت سرپرست و تعداد افراد ..... ۲۶۰
- ۴۳- خانوارهای معمولی بر حسب جنس سرپرست خانوار، تعداد افراد، تعداد افراد شاغل و تعداد افراد بیکار ..... ۲۶۳

- ۴۴- خانوارهای معمولی برحسب جنس سرپرست خانوار و تعداد افراد، تعداد افراد باسواد و تعداد افراد بی‌سواد ..... ۲۶۶
- ۴۵- خانوارهای معمولی و گروهی بر حسب تعداد افراد و تعداد افراد در حال تحصیل به تفکیک جنس ..... ۲۶۹
- ۴۶- خانوارهای معمولی ساکن و گروهی بر حسب تعداد افراد و نوع محل سکونت ..... ۲۷۰
- ۴۷- برآورد خانوارهای معمولی ساکن و گروهی در واحدهای مسکونی معمولی بر حسب تعداد افراد و تعداد اتاق در اختیار ..... ۲۷۱
- ۴۸- برآورد خانوارهای معمولی ساکن و گروهی در واحدهای مسکونی معمولی بر حسب امکانات و تسهیلات مورد استفاده و تعداد افراد ..... ۲۷۲
- ۴۹- برآورد خانوارهای معمولی ساکن و گروهی در واحد مسکونی معمولی بر حسب تعداد افراد و نحوه تصرف محل سکونت ..... ۲۷۴
- ۵۰- برآورد خانوارهای معمولی ساکن و گروهی در واحد مسکونی معمولی بر حسب امکانات و تسهیلات مورد استفاده و نحوه تصرف محل سکونت ..... ۲۷۵
- ۵۱- برآورد خانوارهای معمولی ساکن و گروهی در واحدهای مسکونی معمولی برحسب امکانات و تسهیلات مورد استفاده و تعداد اتاق در اختیار ..... ۲۷۸
- ۵۲- برآورد خانوارهای معمولی ساکن و گروهی بر حسب عمده‌ترین سوخت مصرفی برای پخت و پز و ایجاد گرما ..... ۲۸۱
- ۵۳- برآورد خانوارهای معمولی ساکن و گروهی بر حسب عمده‌ترین سوخت مصرفی برای پخت و پز و تهیه آب گرم ..... ۲۸۳
- ۵۴- برآورد خانوارهای معمولی ساکن و گروهی بر حسب عمده‌ترین منبع تأمین آب مصرفی برای آشامیدن و سایر مصارف ..... ۲۸۵
- ۵۵- برآورد خانوارهای معمولی ساکن و گروهی برحسب عمده‌ترین منبع تأمین آب مصرفی برای پخت و پز و سایر مصارف ..... ۲۸۶
- ۵۶- برآورد خانوارهای معمولی ساکن بر حسب تعداد افراد خانوار و در اختیار داشتن موتور سیکلت، خودروی سبک، رایانه و استفاده از اینترنت ..... ۲۸۷
- ۵۷- برآورد خانوارهای معمولی ساکن و گروهی بر حسب عمده‌ترین منبع تأمین آب آشامیدنی خانوار و نوع محل سکونت ..... ۲۸۸
- ۵۸- برآورد واحدهای مسکونی معمولی بر حسب تعداد خانوار ساکن در آن‌ها و تعداد اتاق ..... ۲۸۹
- ۵۹- برآورد واحدهای مسکونی معمولی بر حسب سال اتمام بنا، نوع اسکلت بنا و مصالح عمده به‌کار رفته ..... ۲۹۰
- ۶۰- برآورد واحدهای مسکونی معمولی بر حسب سال اتمام بنا و تعداد اتاق ..... ۲۹۲
- ۶۱- برآورد واحدهای مسکونی معمولی بر حسب نوع اسکلت بنا، مصالح عمده به‌کار رفته و تعداد اتاق ..... ۲۹۳
- ۶۲- برآورد واحدهای مسکونی معمولی بر حسب امکانات و تسهیلات موجود و سال اتمام بنا ..... ۲۹۴
- ۶۳- برآورد واحدهای مسکونی معمولی بر حسب امکانات و تسهیلات موجود و تعداد اتاق ..... ۳۰۰
- ۶۴- واحدهای مسکونی معمولی بر حسب تعداد خانوار ساکن در آن‌ها و مساحت زیربنای واحد مسکونی ..... ۳۰۳
- ۶۵- برآورد واحدهای مسکونی معمولی بر حسب سال اتمام بنا، وضعیت توالی و محل دفع فاضلاب توالی واحد مسکونی ..... ۳۰۴
- ۶۶- برآورد واحدهای مسکونی معمولی بر حسب سال اتمام بنا، وضعیت آشپزخانه و محل دفع فاضلاب آشپزخانه واحد مسکونی ..... ۳۰۵
- ۶۷- برآورد واحدهای مسکونی معمولی بر حسب سال اتمام بنا و محل دفع سایر فاضلاب‌های واحد مسکونی ..... ۳۰۶
- ۶۸- برآورد واحدهای مسکونی معمولی بر حسب امکانات و تسهیلات موجود و نوع اسکلت و مصالح عمده به‌کار رفته ..... ۳۰۷
- ۶۹- برآورد واحدهای مسکونی معمولی بر حسب امکانات و تسهیلات موجود و مساحت زیربنا ..... ۳۱۳
- ۷۰- برآورد واحدهای مسکونی معمولی بر حسب تعداد اتاق و مساحت زیربنا ..... ۳۱۶
- ۷۱- برآورد واحدهای مسکونی معمولی بر حسب مساحت زیربنا و نوع اسکلت و مصالح عمده بکار رفته ..... ۳۱۷
- ۷۲- برآورد واحدهای مسکونی معمولی بر حسب سال اتمام بنا و مساحت زیربنا ..... ۳۱۹

## نمودارها

- ۱- توزیع نسبی جمعیت بر حسب وضع سکونت ..... ۳۴
- ۲- توزیع نسبی جمعیت بر حسب گروه‌های عمده سنی ..... ۳۵
- ۳- هرم سنی - جنسی جمعیت شهرستان ..... ۳۶
- ۴- هرم سنی - جنسی جمعیت نقاط شهری ..... ۳۷
- ۵- هرم سنی - جنسی جمعیت نقاط روستایی ..... ۳۷
- ۶- مهاجران وارد شده طی ۱۰ سال گذشته بر حسب مبدأ و مقصد مهاجرت ..... ۴۱
- ۷- هرم سنی - جنسی مهاجران وارد شده طی ۱۰ سال گذشته به نقاط شهری ..... ۴۲
- ۸- هرم سنی - جنسی مهاجران وارد شده طی ۱۰ سال گذشته به نقاط روستایی ..... ۴۲
- ۹- نسبت باسواد جمعیت ۶ ساله و بیش‌تر به تفکیک جنس و وضع سکونت ..... ۴۴
- ۱۰- توزیع نسبی جمعیت ۱۰ ساله و بیش‌تر بر حسب وضع فعالیت ..... ۴۵
- ۱۱- توزیع نسبی جمعیت ۱۰ ساله و بیش‌تر بر حسب وضع فعالیت به تفکیک جنس ..... ۴۶
- ۱۲- توزیع نسبی برآورد شاغلان ۱۰ ساله و بیش‌تر شهرستان بر حسب بخش‌های فعالیت ..... ۴۷
- ۱۳- توزیع نسبی برآورد شاغلان ۱۰ ساله و بیش‌تر نقاط شهری بر حسب بخش‌های فعالیت ..... ۴۸
- ۱۴- توزیع نسبی برآورد شاغلان ۱۰ ساله و بیش‌تر نقاط روستایی بر حسب بخش‌های فعالیت ..... ۴۸
- ۱۵- توزیع نسبی برآورد جمعیت شاغلان ۱۰ ساله و بیش‌تر بر حسب وضع شغلی ..... ۵۰
- ۱۶- توزیع نسبی برآورد جمعیت شاغلان ۱۰ ساله و بیش‌تر بر حسب وضع شغلی به تفکیک جنس ..... ۵۰
- ۱۷- توزیع نسبی جمعیت ۱۵ ساله و بیش‌تر بر حسب وضع زناشویی در شهرستان ..... ۵۱
- ۱۸- توزیع نسبی جمعیت ۱۵ ساله و بیش‌تر بر حسب وضع زناشویی در نقاط شهری ..... ۵۲
- ۱۹- توزیع نسبی جمعیت ۱۵ ساله و بیش‌تر بر حسب وضع زناشویی در نقاط روستایی ..... ۵۲
- ۲۰- میانگین تعداد فرزندان زنده به دنیا آمده برای هر یک از زنان ۱۵ تا ۴۹ ساله به تفکیک نقاط شهری و روستایی ..... ۵۴
- ۲۱- جمعیت معلول بر حسب نوع معلولیت به تفکیک جنس ..... ۵۶
- ۲۲- برآورد درصد خانوارهای معمولی ساکن و گروهی در واحدهای مسکونی معمولی بر حسب بهره‌مندی از برخی امکانات و تسهیلات  
مورد استفاده در محل سکونت خود به تفکیک نقاط شهری و روستایی ..... ۵۹
- ۲۳- توزیع نسبی برآورد خانوارهای معمولی ساکن و گروهی در واحدهای مسکونی معمولی بر حسب نحوه تصرف محل سکونت ..... ۶۰

## نقشه‌ها

- نقشه استانی جمهوری اسلامی ایران - ۱۳۸۵
- نقشه شهرستان‌های استان گیلان - ۱۳۷۵
- نقشه شهرستان‌های استان گیلان - ۱۳۸۵

نقشه شهرستانهای استان گیلان در سال ۱۳۸۵

نقشه تقسیمات سیاسی استان گیلان  
معاونت برنامه ریزی استانداری گیلان  
دفتر آمار و اطلاعات



نقشه شهرستان طوالش به تفکیک بخش و دهستان (۱۳۷۵)

معاونت برنامه ریزی استانداری گیلان  
دفتر آمار و اطلاعات  
گروه تهیه نقشه و GIS

علامت	
—————	مرز دهستان
—————	مرز بخش
—————	مرز شهرستان
—————	مرز استان
—————	مرز کشور
—————	مرز دریا

N  
شمال





نقشه شهرستان تالش به تفکیک بخش و دهستان (۱۳۸۵)

معاونت برنامه ریزی استانداری گیلان  
دفتر آمار و اطلاعات  
گروه تهیه نقشه و GIS

علامت	
—————	مرز دهستان
—————	مرز بخش
—————	مرز شهرستان
—————	مرز استان
—————	مرز کشور
—————	مرز دریا

N  
شمال



### گزیده یافته‌ها

شهرستان تالش یکی از شهرستان‌های استان گیلان که در شمال غربی استان واقع شده است و مرکز آن شهرتالش است. این شهرستان دارای ۴ بخش است که شامل ۵ شهر و ۱۰ دهستان و ۳۱۳ آبادی دارای سکنه می‌باشد. در پایان این بخش تعداد خانوار و جمعیت شهرستان به تفکیک ساکن در نقاط شهری و روستایی و غیر ساکن (جدول ف) ارائه شده است.

#### الف - تعداد شهرها، دهستان‌ها و آبادی‌های دارای سکنه شهرستان به تفکیک بخش

بخش	شهر	دهستان	آبادی‌های دارای سکنه	کل آبادی‌ها
کل شهرستان .....	۵	۱۰	۳۱۳	۳۶۹
بخش اسالم .....	۱	۳	۷۷	۸۲
بخش حویق .....	۲	۲	۷۹	۹۶
بخش کرگانرود .....	۱	۲	۴۹	۶۵
بخش مرکزی .....	۱	۳	۱۰۸	۱۲۶

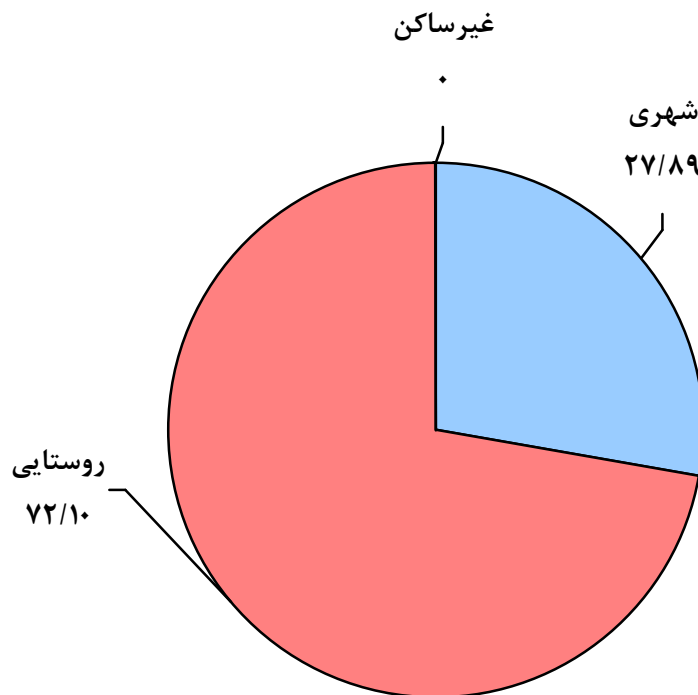
جمعیت و پراکندگی آن

در آبان ماه ۱۳۸۵، جمعیت شهرستان، ۱۸۰۴۸۵ نفر بوده است که از این تعداد ۲۷/۸۹ درصد در نقاط شهری و ۷۲/۱۰ درصد در نقاط روستایی سکونت داشته و بقیه غیر ساکن بوده‌اند.

ب- جمعیت بر حسب جنس به تفکیک وضع سکونت

جنس	جمع	ساکن		غیر ساکن
		نقاط شهری	نقاط روستایی	
مرد و زن	۱۸۰۴۸۵	۵۰۳۴۶	۱۳۰۱۳۴	۵
مرد	۸۹۷۷۷	۲۵۰۸۷	۶۴۶۸۸	۲
زن	۹۰۷۰۸	۲۵۲۵۹	۶۵۴۴۶	۳

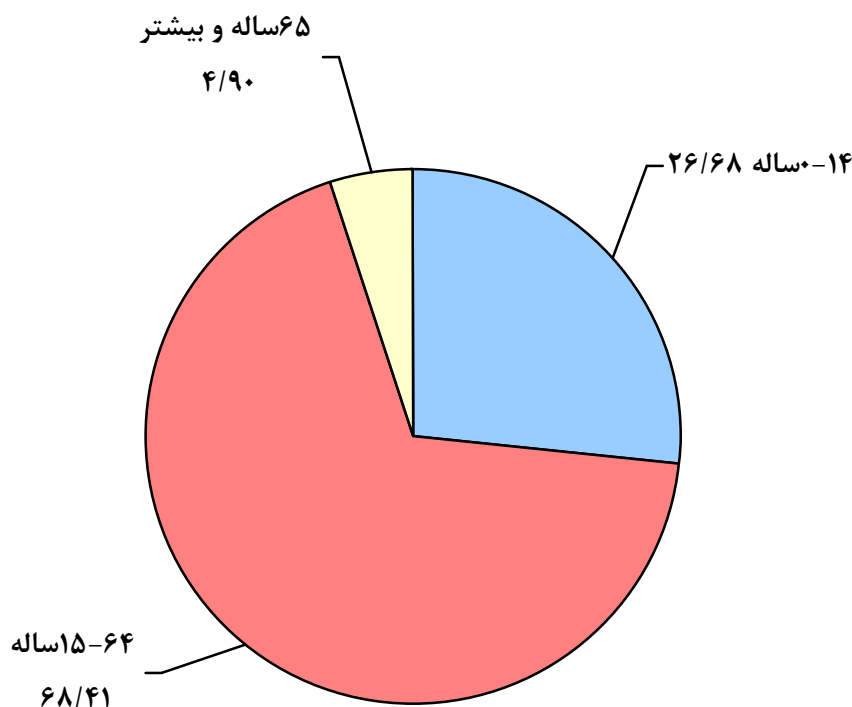
نمودار ۱- توزیع نسبی جمعیت بر حسب وضع سکونت (درصد)



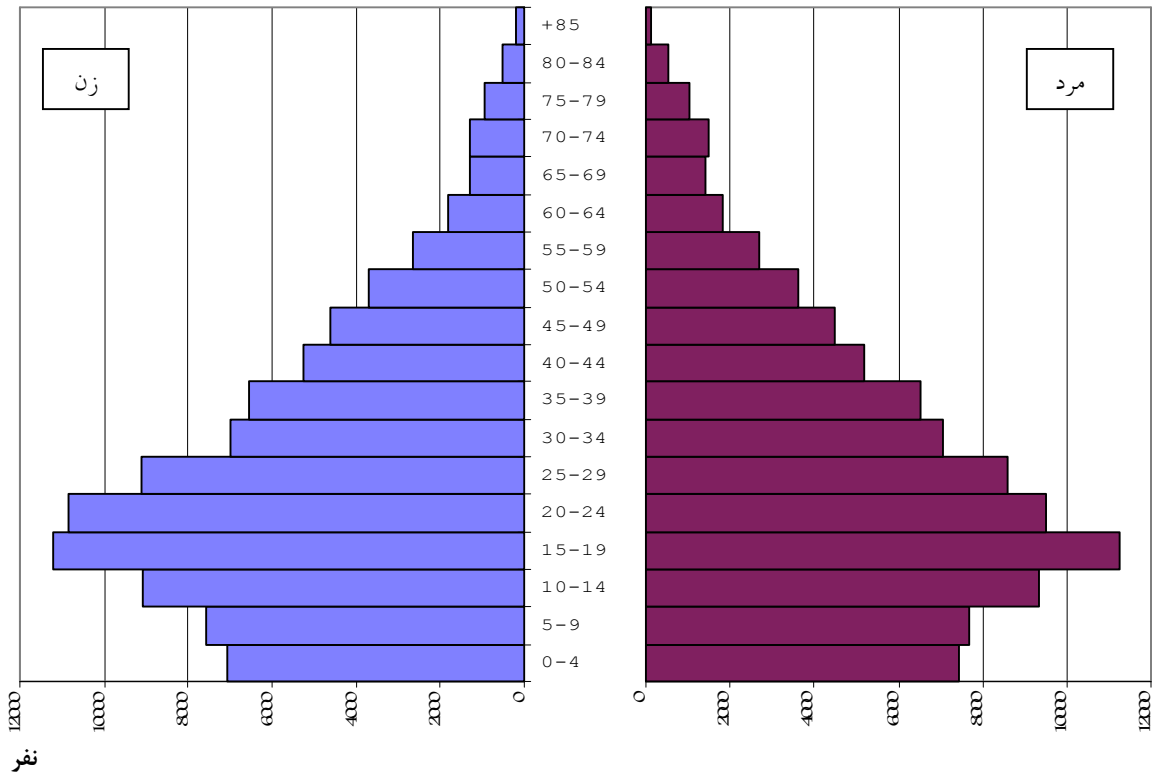
ساخت جنسی و سنی جمعیت

در آبان ماه ۱۳۸۵، از ۱۸۰۴۸۵ نفر جمعیت شهرستان، ۸۹۷۷۷ نفر مرد و ۹۰۷۰۸ نفر زن بوده‌اند که در نتیجه، نسبت جنسی برابر ۹۸/۹۷ به دست می‌آید. به عبارت دیگر، در مقابل هر ۱۰۰ نفر زن، ۹۸ نفر مرد وجود داشته است. این نسبت برای اطفال کمتر از یک ساله ۱۰۴/۳۵ و برای بزرگسالان (۶۵ ساله و بیش‌تر) ۱۰۹/۹۱ بوده است. نسبت جنسی در نقاط شهری ۹۹/۳۲ و در نقاط روستایی ۹۸/۸۴ بوده است. از جمعیت شهرستان، ۲۶/۶۸ درصد در گروه سنی کمتر از ۱۵ ساله، ۶۸/۴۱ درصد در گروه سنی ۱۵-۶۴ ساله و ۴/۹۰ درصد در گروه سنی ۶۵ ساله و بیش‌تر قرار داشته‌اند.

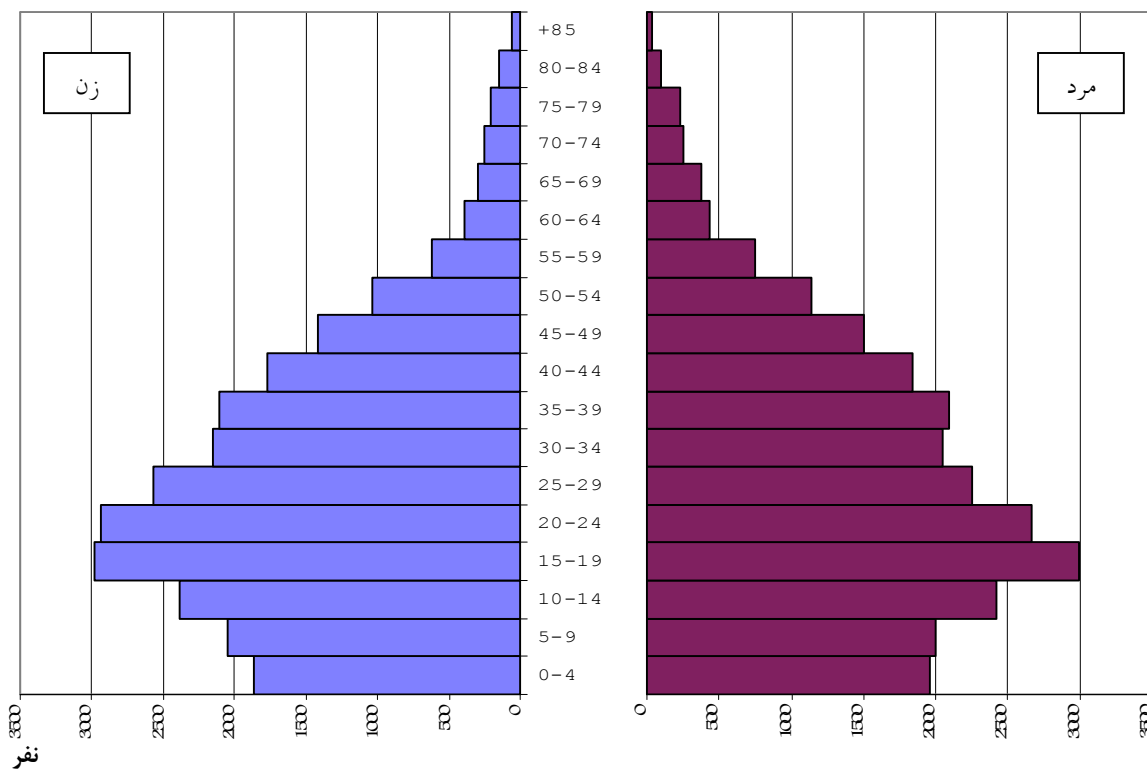
نمودار ۲- توزیع نسبی جمعیت بر حسب گروه‌های عمده سنی (درصد)



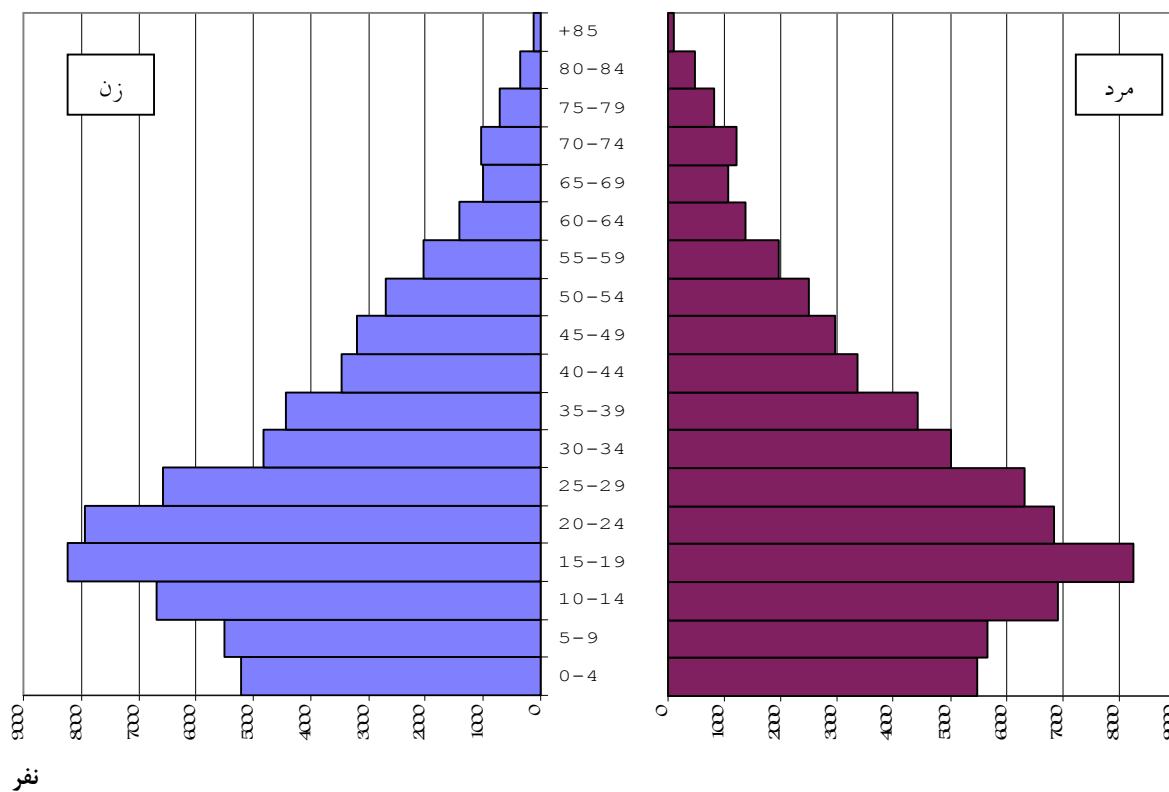
نمودار ۳- هرم سنی - جنسی جمعیت شهرستان



نمودار ۴- هرم سنی - جنسی جمعیت نقاط شهری



نمودار ۵- هرم سنی - جنسی جمعیت نقاط روستایی



## پ- جمعیت برحسب سن به تفکیک جنس

نسبت جنسی	زن	مرد	مرد و زن		سن
			درصد	تعداد	
۹۸/۹۷	۹۰۷۰۸	۸۹۷۷۷	۱۰۰	۱۸۰۴۸۵	جمع .....
۱۰۴/۳۵	۱۴۴۹	۱۵۱۲	۱/۶۴	۲۹۶۱	کمتر از یک ساله (اطفال) .....
۱۰۵/۰۴	۷۱۲۷	۷۴۸۶	۸/۱۰	۱۴۶۱۳	۱-۵ ساله (نوباوه‌گان) .....
۱۰۰/۶۱	۷۷۰۳	۷۷۵۰	۸/۵۶	۱۵۴۵۳	۶-۱۰ ساله (کودکان) .....
۱۰۳/۴۰	۷۴۴۰	۷۶۹۳	۸/۳۸	۱۵۱۳۳	۱۱-۱۴ ساله (نوجوانان) .....
۹۳/۹۶	۲۲۰۸۰	۲۰۷۴۶	۲۳/۷۳	۴۲۸۲۶	۱۵-۲۴ ساله (جوانان) .....
۹۸/۱۹	۴۰۶۹۳	۳۹۹۵۶	۴۴/۶۸	۸۰۶۴۹	۲۵-۶۴ ساله (میان‌سالان) .....
۱۰۹/۹۱	۴۲۱۶	۴۶۳۴	۴/۹۰	۸۸۵۰	۶۵ ساله و بیش تر (بزرگسالان) .....

در آبان ۱۳۸۵ از کل جمعیت شهرستان ، ۱۷۹۱۸۱ نفر در خانوار معمولی ساکن ، ۳۱۸ نفر در خانوار گروهی ، ۹۸۱ نفر در خانوار مؤسسه‌ای و ۵ نفر در خانوار معمولی غیر ساکن بوده‌اند.

## ت- جمعیت برحسب جنس و نوع خانوار

معمولی غیر ساکن	خانوار ساکن			جمع	جنس
	مؤسسه‌ای	گروهی	معمولی		
۵	۹۸۱	۳۱۸	۱۷۹۱۸۱	۱۸۰۴۸۵	مرد و زن .....
۲	۸۲۹	۲۱۲	۸۸۷۳۴	۸۹۷۷۷	مرد .....
۳	۱۵۲	۱۰۶	۹۰۴۴۷	۹۰۷۰۸	زن .....

مهاجرت

۱- جمعیت ساکن بر حسب محل تولد

در آبان ماه ۱۳۸۵، از ۱۸۰۴۸۰ نفر جمعیت ساکن شهرستان، ۷۲/۳۵ درصد در شهر یا آبادی محل اقامت خود به دنیا آمده‌اند. این نسبت در نقاط شهری و روستایی به ترتیب ۵۹/۹۳ و ۷۷/۱۶ درصد بوده است.

مقایسه محل تولد افراد با محلی که در آن سرشماری شده‌اند نشان می‌دهد که از جمعیت ساکن شهرستان، ۲۹/۲۹ درصد از روستا به شهر، ۱۰/۳۳ درصد از شهر به شهر، ۱۸/۴۸ درصد از روستا به روستا و ۴/۰ درصد از شهر به روستا مهاجرت کرده‌اند.

ث- جمعیت ساکن بر حسب جنس و محل تولد

ساکن در نقاط شهری						جمع	جنس
اظهار نشده	متولد جای دیگر			متولد در شهر محل اقامت	جمع		
	خارج از کشور	آبادی	شهر				
۱۶۹	۵۵	۱۴۷۴۹	۵۲۰۲	۳۰۱۷۱	۵۰۳۴۶	۱۸۰۴۸۰	مردوزن .....
۱۰۳	۲۷	۷۱۷۱	۲۳۰۱	۱۵۴۸۵	۲۵۰۸۷	۸۹۷۷۵	مرد .....
۶۶	۲۸	۷۵۷۸	۲۹۰۱	۱۴۶۸۶	۲۵۲۵۹	۹۰۷۰۵	زن .....

ساکن در نقاط روستایی						جمع	جنس
اظهار نشده	متولد جای دیگر			متولد در آبادی محل اقامت	جمع		
	خارج از کشور	آبادی	شهر				
۴۱۶	۴۷	۲۴۰۵۲	۵۲۱۲	۱۰۰۴۰۷	۱۳۰۱۳۴	مردوزن .....	
۲۱۳	۱۹	۸۲۵۳	۲۰۴۶	۵۴۱۵۷	۶۴۶۸۸	مرد .....	
۲۰۳	۲۸	۱۵۷۹۹	۳۱۶۶	۴۶۲۵۰	۶۵۴۴۶	زن .....	



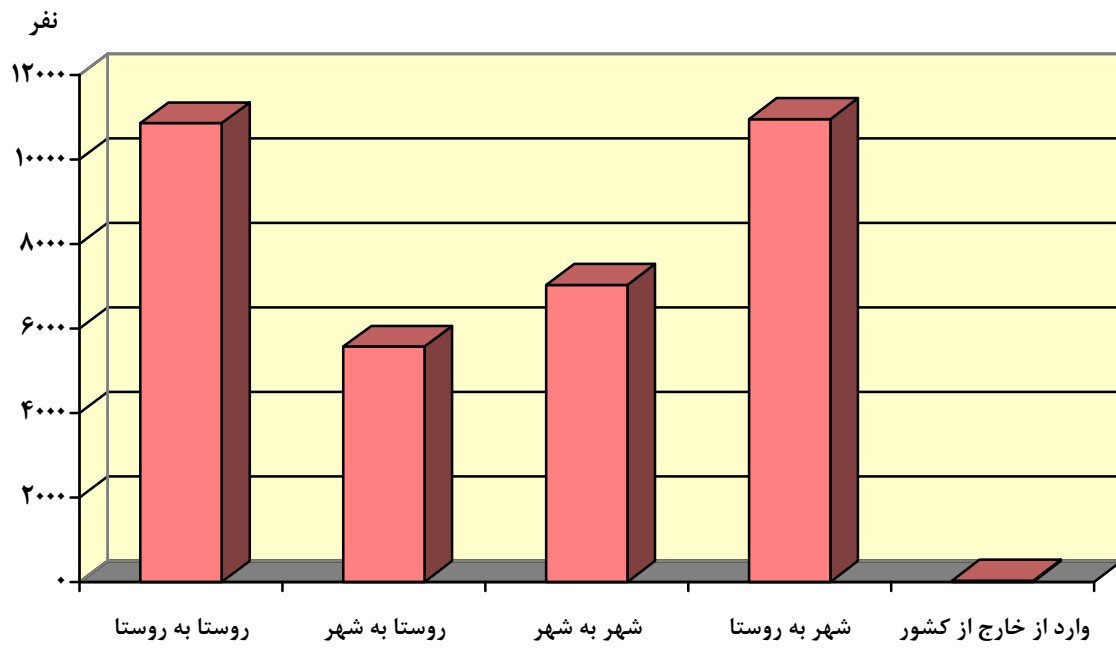
## ۲- مهاجران وارد شده طی ده سال گذشته بر حسب آخرین محل اقامت قبلی

از آبان ماه ۱۳۷۵ تا آبان ۱۳۸۵، ۳۴۴۸۶ نفر به شهرستان وارد و یا در داخل این شهرستان جابجا شده‌اند. محل اقامت قبلی ۳۲/۷۷ درصد از مهاجران، سایر استان‌ها، ۱۰/۲۵ درصد شهرستان‌های دیگر استان محل سرشماری و ۵۶/۷۷ درصد شهر یا آبادی دیگری در همین شهرستان بوده است. محل اقامت قبلی بقیه افراد، خارج از کشور یا اظهار نشده بوده است. مقایسه محل اقامت قبلی مهاجران با محلی که در آن سرشماری شده‌اند نشان می‌دهد که ۱۶/۱۴ درصد از روستا به شهر، ۲۰/۴۱ درصد از شهر به شهر، ۳۱/۴۹ درصد از روستا به روستا و ۳۱/۷۶ درصد از شهر به روستا در طی ده سال قبل از سرشماری آبان‌ماه ۱۳۸۵ مهاجرت کرده‌اند.

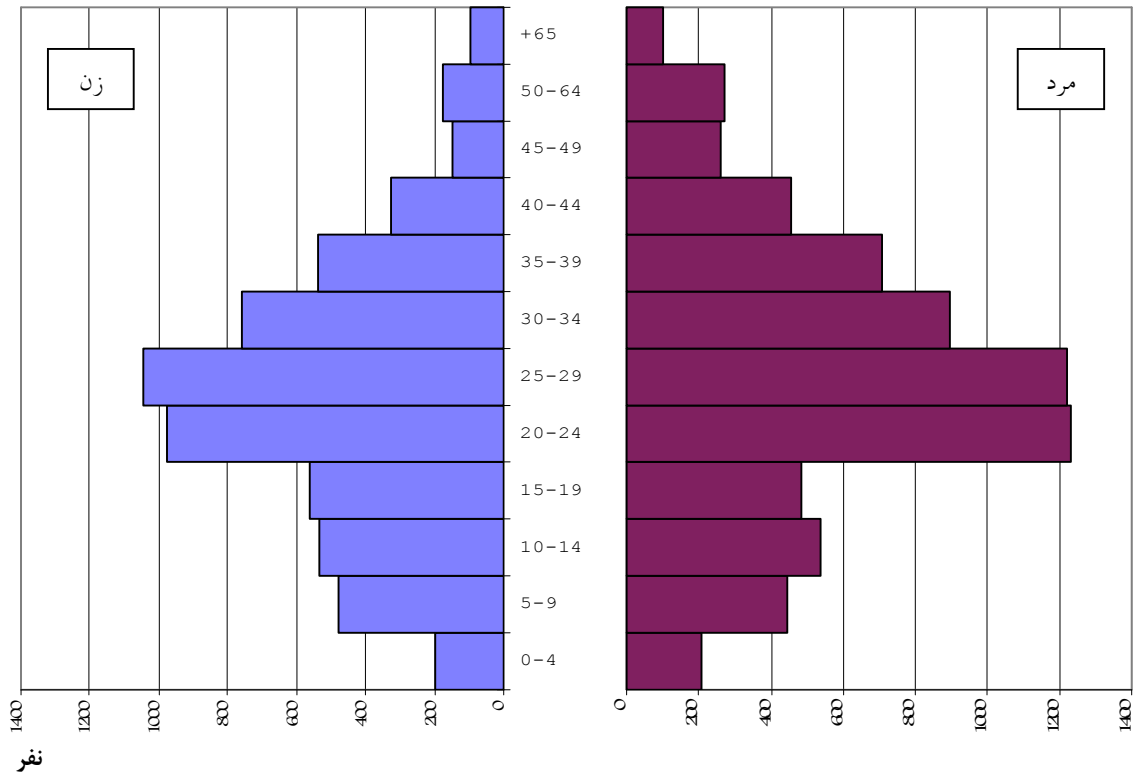
## ج- مهاجران وارد شده طی ۱۰ سال گذشته بر حسب آخرین محل اقامت قبلی به تفکیک جنس، نقاط شهری و روستایی شهرستان تالش

ساکن در نقاط روستایی			ساکن در نقاط شهری			جمع			آخرین محل اقامت قبلی
زن	مرد	مرد و زن	زن	مرد	مرد و زن	زن	مرد	مرد و زن	
۹۶۴۱	۱۲۱۸۲	۲۱۸۲۳	۵۸۴۵	۶۸۱۸	۱۲۶۶۳	۱۵۴۸۶	۱۹۰۰۰	۳۴۴۸۶	جمع .....
۷۸۰۳	۵۶۳۴	۱۳۴۳۷	۳۲۷۲	۲۸۷۱	۶۱۴۲	۱۱۰۷۴	۸۵۰۶	۱۹۵۷۹	شهرستان محل سرشماری .....
۱۶۱۳	۱۵۸۷	۳۱۹۹	۶۰۱	۵۷۴	۱۱۷۴	۲۲۱۳	۲۱۶۱	۴۳۷۴	شهر .....
۶۱۹۰	۴۰۴۷	۱۰۲۳۸	۲۶۷۱	۲۲۹۷	۴۹۶۸	۸۸۶۱	۶۳۴۵	۱۵۲۰۵	آبادی .....
									شهرستان دیگر در همین
۵۸۲	۱۱۷۸	۱۷۶۰	۹۱۵	۸۶۱	۱۷۷۵	۱۴۹۷	۲۰۳۸	۳۵۳۵	استان .....
۴۷۴	۱۱۱۶	۱۵۹۰	۸۱۱	۷۸۵	۱۵۹۶	۱۲۸۵	۱۹۰۱	۳۱۸۶	شهر .....
۱۰۸	۶۲	۱۷۰	۱۰۴	۷۶	۱۷۹	۲۱۲	۱۳۷	۳۴۹	آبادی .....
۱۲۵۶	۵۳۵۹	۶۶۱۵	۱۶۲۰	۳۰۶۶	۴۶۸۶	۲۸۷۶	۸۴۲۵	۱۱۳۰۰	شهرستان‌های سایر استان‌ها
۱۰۱۲	۵۱۵۳	۶۱۶۵	۱۴۵۰	۲۸۱۸	۴۲۶۸	۲۴۶۲	۷۹۷۱	۱۰۴۳۳	شهر .....
۲۴۴	۲۰۶	۴۵۰	۱۷۰	۲۴۸	۴۱۸	۴۱۴	۴۵۴	۸۶۷	آبادی .....
.	.	.	۱۴	۱۱	۲۵	۱۴	۱۱	۲۵	خارج از کشور .....
.	۱۱	۱۱	۲۶	۹	۳۵	۲۶	۲۰	۴۶	اظهار نشده .....

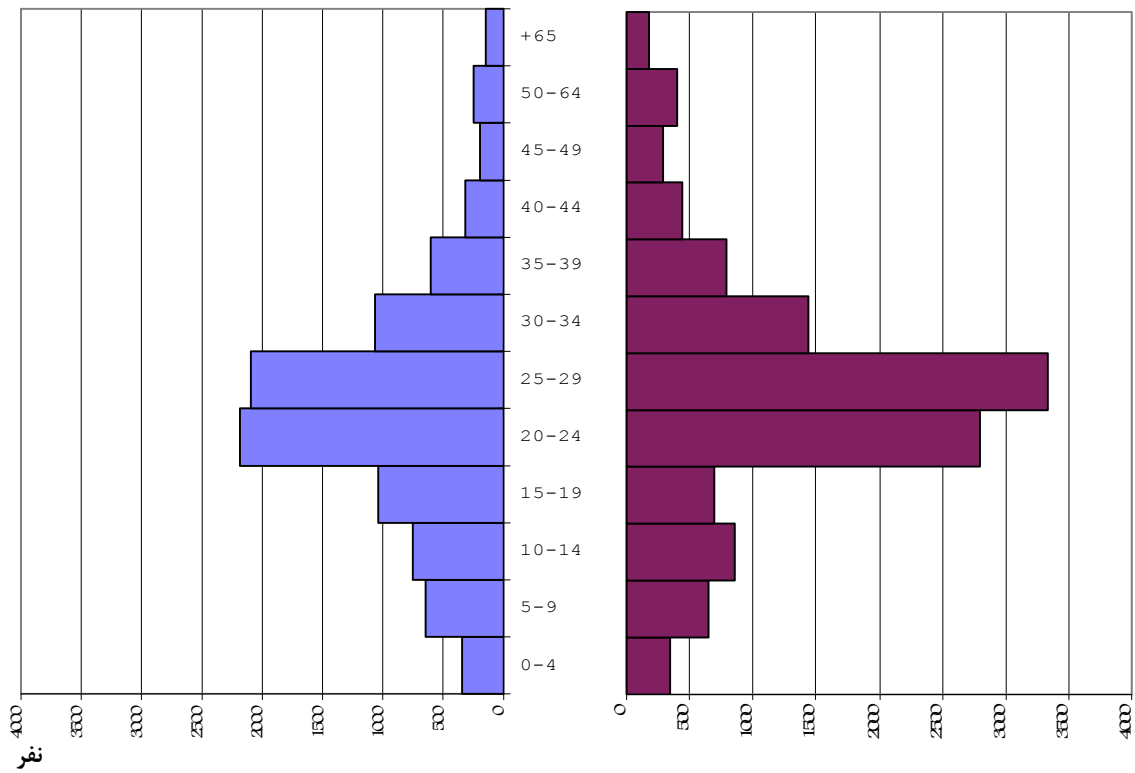
نمودار ۶- تعداد مهاجران وارد شده طی ۱۰ سال گذشته برحسب مبدأ و مقصد مهاجرت



نمودار ۷- هرم سنی - جنسی مهاجران وارد شده طی ۱۰ سال گذشته به نقاط شهری



نمودار ۸- هرم سنی - جنسی مهاجران وارد شده طی ۱۰ سال گذشته به نقاط روستایی



۳- مهاجران وارد شده طی ده سال گذشته بر حسب مدت اقامت در محل سرشماری

بررسی مدت اقامت مهاجران وارد شده از آبان ماه ۱۳۷۵ تا آبان ماه ۱۳۸۵ در محل سرشماری نشان می‌دهد که مدت اقامت ۱۹/۶۵ درصد از مهاجران، کمتر از یک سال و ۵/۱۹ درصد ۹ سال بوده است. این نسبت‌ها برای نقاط شهری به ترتیب ۱۹/۹۲ و ۵/۲۵ درصد و برای نقاط روستایی ۱۹/۴۹ و ۵/۱۶ درصد بوده است.

چ- مهاجران وارد شده طی ۱۰ سال گذشته بر حسب مدت اقامت در محل سرشماری به تفکیک نقاط شهری و روستایی

ساکن در نقاط روستایی		ساکن در نقاط شهری		جمع		مدت اقامت در محل سرشماری
درصد	تعداد	درصد	تعداد	درصد	تعداد	
۱۰۰	۲۱۸۲۳	۱۰۰	۱۲۶۶۳	۱۰۰	۳۴۴۸۶	جمع
۱۹/۴۹	۴۲۵۳	۱۹/۹۲	۲۵۲۲	۱۹/۶۵	۶۷۷۵	کمتر از یک سال
۱۱/۰۵	۲۴۱۲	۹/۱۹	۱۱۶۴	۱۰/۳۷	۳۵۷۶	۱ سال
۱۲/۶۷	۲۷۶۴	۱۱/۹۷	۱۵۱۶	۱۲/۴۱	۴۲۸۰	۲ سال
۱۱/۷۳	۲۵۶۰	۱۱/۸۵	۱۵۰۱	۱۱/۷۸	۴۰۶۱	۳ سال
۹/۹۳	۲۱۶۶	۱۰/۴۱	۱۳۱۸	۱۰/۱۰	۳۴۸۴	۴ سال
۹/۸۶	۲۱۵۲	۱۰/۶۰	۱۳۴۲	۱۰/۱۳	۳۴۹۴	۵ سال
۶/۹۷	۱۵۲۲	۷/۰۸	۸۹۷	۷/۰۱	۲۴۱۹	۶ سال
۶/۲۸	۱۳۷۰	۶/۳۶	۸۰۵	۶/۳۱	۲۱۷۵	۷ سال
۶/۸۰	۱۴۸۳	۷/۲۲	۹۱۴	۶/۹۵	۲۳۹۷	۸ سال
۵/۱۶	۱۱۲۶	۵/۲۵	۶۶۵	۵/۱۹	۱۷۹۱	۹ سال
۰/۰۷	۱۵	۰/۱۵	۱۹	۰/۱۰	۳۴	اظهار نشده

سواد

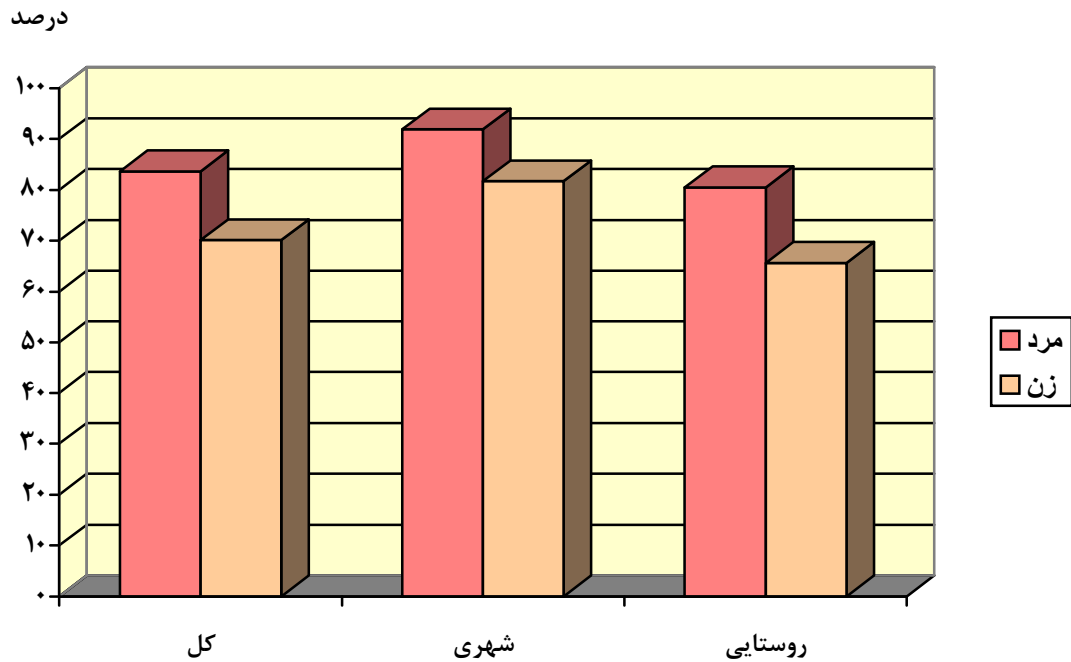
در آبان ماه ۱۳۸۵، از کل جمعیت ۶ ساله و بیش‌تر شهرستان، ۷۶/۸۵ درصد باسواد بوده‌اند. نسبت باسوادی در گروه سنی ۶ تا ۱۰ ساله ۹۲/۴۹ درصد، در گروه سنی ۱۵ ساله و بیش‌تر ۷۲/۸۳ درصد و در گروه سنی ۶۵ ساله و بیش‌تر ۱۴/۱۱ درصد بوده است.

ح- درصد باسوادان در جمعیت ۶ ساله و بیش‌تر بر حسب سن به تفکیک جنس و وضع سکونت

غیر ساکن		ساکن				جمع			سن
		نقاط روستایی		نقاط شهری					
زن	مرد	زن	مرد	زن	مرد	زن	مرد	مرد و زن	
۰/۰۰	۰/۰۰	۶۵/۶۳	۸۰/۴۸	۸۱/۷۱	۹۱/۸۸	۷۰/۱۳	۸۳/۶۸	۷۶/۸۵	جمعیت ۶ ساله و بیش‌تر
۰/۰۰	۰/۰۰	۸۹/۸۸	۹۲/۰۴	۹۵/۷۹	۹۷/۷۶	۹۱/۴۶	۹۳/۵۲	۹۲/۴۹	۱۰-۶ ساله (کودکان)
۰/۰۰	۰/۰۰	۹۳/۴۱	۹۶/۳۵	۹۹/۳۴	۹۸/۹۰	۹۴/۹۹	۹۷/۰۱	۹۶/۰۲	۱۴-۱۱ ساله (نوجوانان)
۰/۰۰	۰/۰۰	۵۹/۶۲	۷۷/۱۲	۷۸/۳۳	۹۰/۴۹	۶۴/۹۲	۸۰/۹۴	۷۲/۸۳	جمعیت ۱۵ ساله و بیش‌تر
۰/۰۰	۰/۰۰	۹۰/۱۶	۹۵/۰۶	۹۸/۲۹	۹۸/۶۴	۹۲/۳۳	۹۶/۰۳	۹۴/۱۳	۲۴-۱۵ ساله (جوانان)
۰/۰۰	۰/۰۰	۴۸/۸۶	۷۵/۱۲	۷۴/۲۰	۹۰/۵۴	۵۶/۳۷	۷۹/۷۸	۶۷/۹۷	۶۴-۲۵ ساله (میان سالان)
۰/۰۰	۰/۰۰	۲/۳۲	۱۸/۱۵	۸/۸۷	۴۳/۱۵	۳/۸۴	۲۳/۴۶	۱۴/۱۱	۶۵ ساله و بیش‌تر (بزرگسالان)

در کل شهرستان، نسبت باسوادی در بین مردان ۸۳/۶۸ و در بین زنان ۷۰/۱۳ درصد بوده است. این نسبت در نقاط شهری برای مردان و زنان به ترتیب ۹۱/۸۸ و ۸۱/۷۱ درصد و در نقاط روستایی ۸۰/۴۸ و ۶۵/۶۳ درصد بوده است.

نمودار ۹- نسبت باسوادی جمعیت ۶ساله و بیش تر به تفکیک جنس و وضع سکونت



## آموزش

در آبان ماه ۱۳۸۵، از جمعیت ۶ تا ۲۴ ساله شهرستان، ۵۵/۸۵ درصد در حال تحصیل بوده‌اند. این نسبت برای مردان ۵۸/۴۹ درصد و برای زنان ۵۳/۲۹ درصد بوده است.

در کل شهرستان، ۳۴/۳۱ درصد از کودکان، ۳۱/۴۹ درصد از نوجوانان و ۳۴/۲۰ درصد از جوانان به تحصیل اشتغال داشته‌اند.

خ- درصد جمعیت ۶ تا ۲۴ ساله در حال تحصیل بر حسب سن به تفکیک جنس و وضع سکونت

غیر ساکن		ساکن				جمع			سن
		نقاط روستایی		نقاط شهری					
زن	مرد	زن	مرد	زن	مرد	زن	مرد	مرد و زن	
۰	۰	۱۳۲۸۳	۱۴۷۶۱	۶۵۵۳	۶۴۰۶	۱۹۸۳۶	۲۱۱۶۷	۴۱۰۰۳	جمعیت ۶ تا ۲۴ ساله .....
۰/۰۰	۰/۰۰	۳۷/۴۲	۳۵/۱۹	۲۹/۸۸	۳۰/۳۸	۳۴/۹۳	۳۳/۷۳	۳۴/۳۱	۱۰-۶ ساله (کودکان) .....
۰/۰۰	۰/۰۰	۳۲/۰۸	۳۲/۷۶	۲۸/۹۹	۲۹/۸۸	۳۱/۰۶	۳۱/۸۹	۳۱/۴۹	۱۴-۱۱ ساله (نوجوانان) .....
۰/۰۰	۰/۰۰	۳۰/۵۰	۳۲/۰۵	۴۱/۱۳	۳۹/۷۴	۳۴/۰۱	۳۴/۳۸	۳۴/۲۰	۲۴-۱۵ ساله (جوانان) .....

## وضع فعالیت

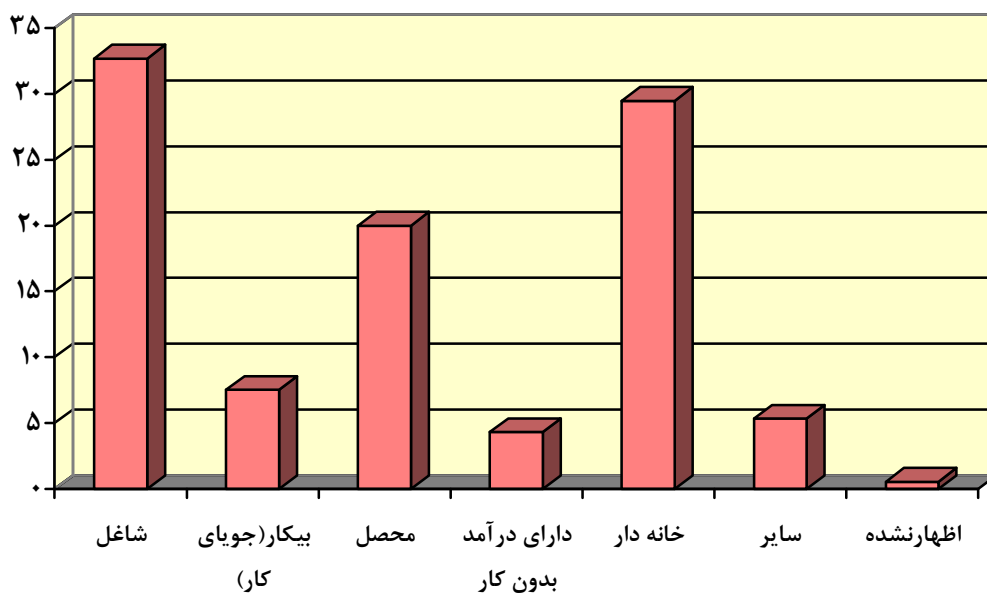
در آبان ماه ۱۳۸۵، جمعیت فعال (افراد شاغل و بیکار)، ۴۰/۲۳ درصد از جمعیت ۱۰ ساله و بیش تر شهرستان را تشکیل می‌دهد. این نسبت برای مردان و زنان به ترتیب ۶۸/۰۵ و ۱۲/۹۲ درصد بوده است. نرخ فعالیت جمعیت ۱۰ ساله و بیش تر در نقاط شهری، ۴۰/۶۰ درصد و در نقاط روستایی ۴۰/۰۹ درصد بوده است.

د- توزیع نسبی جمعیت ۱۰ ساله و بیش تر بر حسب وضع فعالیت، به تفکیک جنس و وضع سکونت

غیر ساکن			ساکن						جمع			وضع فعالیت
			نقاط روستایی			نقاط شهری						
زن	مرد	مرد و زن	زن	مرد	مرد و زن	زن	مرد	مرد و زن	زن	مرد	مرد و زن	
۱۰۰	۱۰۰	۱۰۰	۱۰۰	۱۰۰	۱۰۰	۱۰۰	۱۰۰	۱۰۰	۱۰۰	۱۰۰	۱۰۰	جمع
۱۰۰	۱۰۰	۱۰۰	۱۱/۵۸	۶۹/۲۱	۴۰/۰۹	۱۶/۳۶	۶۵/۰۹	۴۰/۶۰	۱۲/۹۲	۶۸/۰۵	۴۰/۲۳	جمعیت فعال
۱۰۰	۱۰۰	۱۰۰	۶/۵۶	۵۷/۱۶	۳۱/۵۸	۱۲/۴۷	۵۸/۷۳	۳۵/۴۸	۸/۲۲	۵۷/۶۰	۳۲/۶۸	شاغل
۰/۰۰	۰/۰۰	۰/۰۰	۵/۰۳	۱۲/۰۶	۸/۵۰	۳/۸۹	۶/۳۶	۵/۱۲	۴/۷۱	۱۰/۴۵	۷/۵۵	بیکار(جویای کار)
۰/۰۰	۰/۰۰	۰/۰۰	۸۷/۸۰	۳۰/۳۸	۵۹/۴۰	۸۲/۸۱	۳۴/۲۹	۵۸/۶۷	۸۶/۴۰	۳۱/۴۸	۵۹/۱۹	جمعیت غیر فعال
۰/۰۰	۰/۰۰	۰/۰۰	۱۷/۵۲	۱۹/۷۷	۱۸/۶۴	۲۳/۹۹	۲۳/۰۳	۲۳/۵۲	۱۹/۳۴	۲۰/۶۹	۲۰/۰۱	محصل
۰/۰۰	۰/۰۰	۰/۰۰	۳/۴۷	۵/۰۳	۴/۲۴	۳/۳۶	۵/۷۵	۴/۵۵	۳/۴۴	۵/۲۴	۴/۳۳	دارای درآمد بدون کار
۰/۰۰	۰/۰۰	۰/۰۰	۶۱/۰۱	۰/۲۶	۳۰/۹۷	۵۰/۹۳	۰/۲۰	۲۵/۶۹	۵۸/۱۸	۰/۲۵	۲۹/۴۸	خانه دار
۰/۰۰	۰/۰۰	۰/۰۰	۵/۸۰	۵/۳۱	۵/۵۵	۴/۵۳	۵/۳۰	۴/۹۱	۵/۴۴	۵/۳۱	۵/۳۷	سایر
۰/۰۰	۰/۰۰	۰/۰۰	۰/۶۲	۰/۴۱	۰/۵۱	۰/۸۳	۰/۶۲	۰/۷۳	۰/۶۸	۰/۴۷	۰/۵۷	اظهار نشده

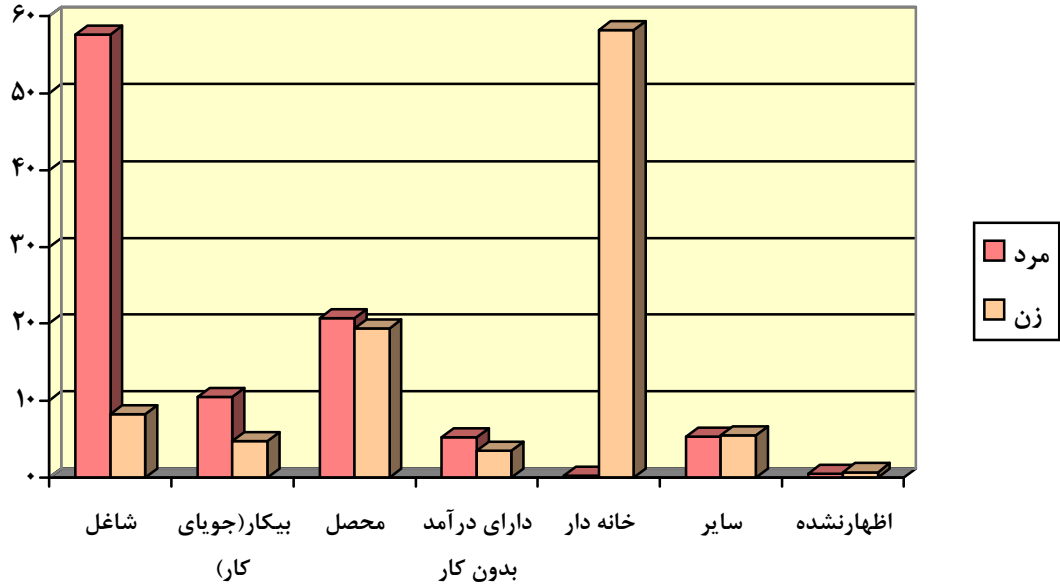
نمودار ۱۰- توزیع نسبی جمعیت ۱۰ساله و بیش تر بر حسب وضع فعالیت

درصد



نمودار ۱۱- توزیع نسبی جمعیت ۱۰ساله و بیش تر برحسب وضع فعالیت به تفکیک جنس

درصد



**بخش‌های فعالیت**

در آبان ماه ۱۳۸۵، از شاغلان ۱۰ ساله و بیش‌تر شهرستان، ۳۱/۴۴ درصد در بخش کشاورزی، ۲۴/۳۲ درصد در بخش صنعت و ۴۳/۳۱ درصد در بخش خدمات به کار اشتغال داشته‌اند. این نسبت‌ها در مناطق شهری به ترتیب ۵/۴۳، ۲۷/۹۴ و ۶۵/۴۳ درصد و در مناطق روستایی به ترتیب ۴۲/۸۹، ۲۲/۷۲ و ۳۳/۵۳ درصد بوده است.

ذ- توزیع نسبی برآورد شاغلان ۱۰ ساله و بیش‌تر بر حسب بخش‌های کشاورزی، صنعت و خدمات به تفکیک نقاط شهری، روستایی و جنس

بخش	کل شهرستان			ساکن در نقاط شهری			ساکن در نقاط روستایی		
	مرد و زن	مرد	زن	مرد و زن	مرد	زن	مرد و زن	مرد	زن
جمع .....	۱۰۰	۱۰۰	۱۰۰	۱۰۰	۱۰۰	۱۰۰	۱۰۰	۱۰۰	۱۰۰
کشاورزی .....	۳۱/۴۴	۳۱/۱۶	۳۳/۳۳	۵/۴۳	۶/۱۴	۲/۱۴	۴۲/۸۹	۴۱/۳۰	۵۶/۴۵
صنعت .....	۲۴/۳۲	۲۵/۳۸	۱۷/۰۵	۲۷/۹۴	۲۸/۹۱	۲۳/۴۱	۲۲/۷۲	۲۳/۹۴	۱۲/۳۱
خدمات .....	۴۳/۳۱	۴۲/۵۷	۴۸/۳۸	۶۵/۴۳	۶۳/۸۵	۷۲/۷۹	۳۳/۵۵	۳۳/۹۴	۳۰/۲۷
فعالیت‌های نامشخص و اظهار نشده ...	۰/۹۴	۰/۹۰	۱/۲۳	۱/۱۹	۱/۱۰	۱/۶۲	۰/۸۳	۰/۸۱	۰/۹۵

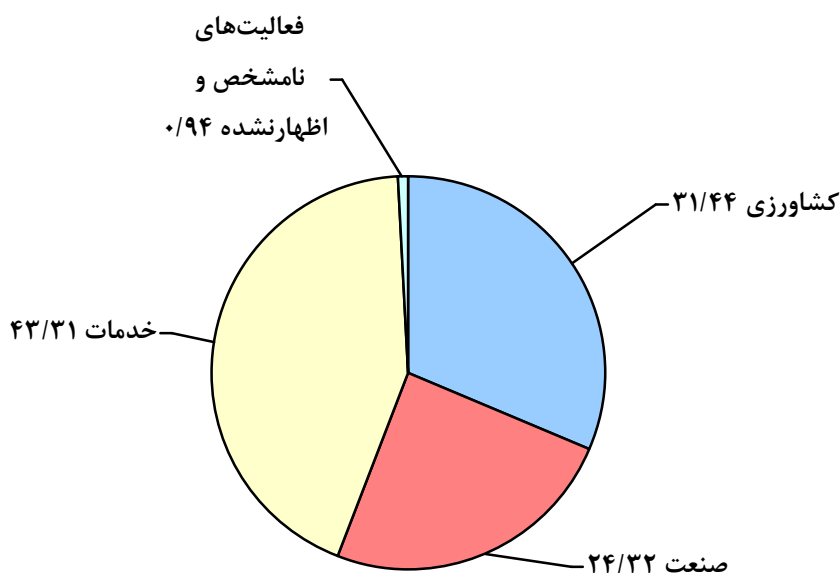
\* بخش کشاورزی شامل گروه‌های عمده فعالیت "کشاورزی، شکار و جنگلداری" و "شیلات".

بخش صنعت شامل گروه‌های عمده فعالیت "استخراج معدن"، "صنعت (ساخت)", "تامین برق، گاز و آب" و "ساختمان".

بخش خدمات شامل گروه‌های عمده فعالیت "عمده‌فروشی، خرده‌فروشی، تعمیر وسایل نقلیه موتوری و کالاهای شخصی و خانگی"، "هتل و رستوران"، "حمل و نقل، انبارداری و ارتباطات"، "واسطه‌گری‌های مالی"، "مالی"، "مستغلات، اجاره و فعالیت‌های کسب و کار"، اداره امور عمومی و دفاع و تامین اجتماعی اجباری"، "آموزش"، "بهداشت و مددکاری اجتماعی"، "سایر فعالیت‌های خدمات عمومی، اجتماعی و شخصی"، سازمان‌ها و هیئت‌های بیرون مرزی" و "دفاتر مرکزی".

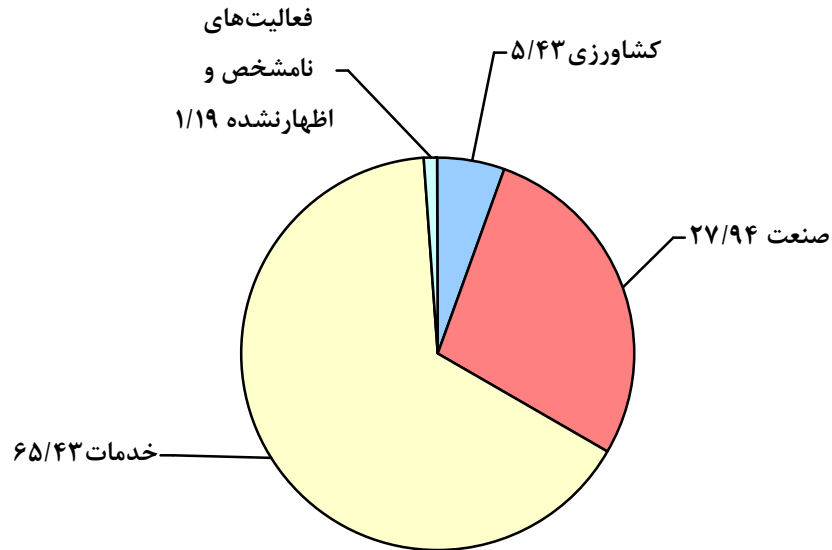
نمودار ۱۲- توزیع نسبی برآورد شاغلان ۱۰ ساله و بیش‌تر شهرستان بر حسب

بخش‌های فعالیت (درصد)

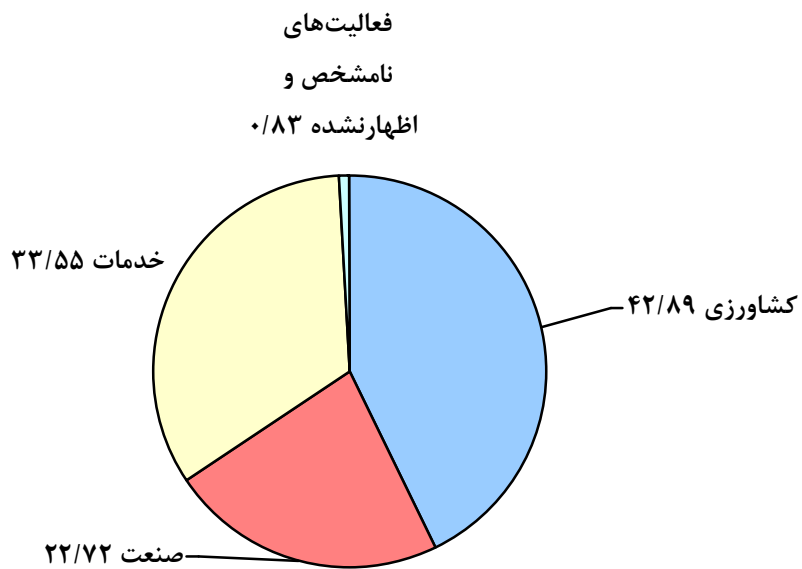




نمودار ۱۳- توزیع نسبی برآورد شاغلان ۱۰ساله و بیش تر نقاط شهری  
برحسب بخش های فعالیت (درصد)



نمودار ۱۴- توزیع نسبی برآورد شاغلان ۱۰ساله و بیش تر نقاط روستایی  
برحسب بخش های فعالیت (درصد)



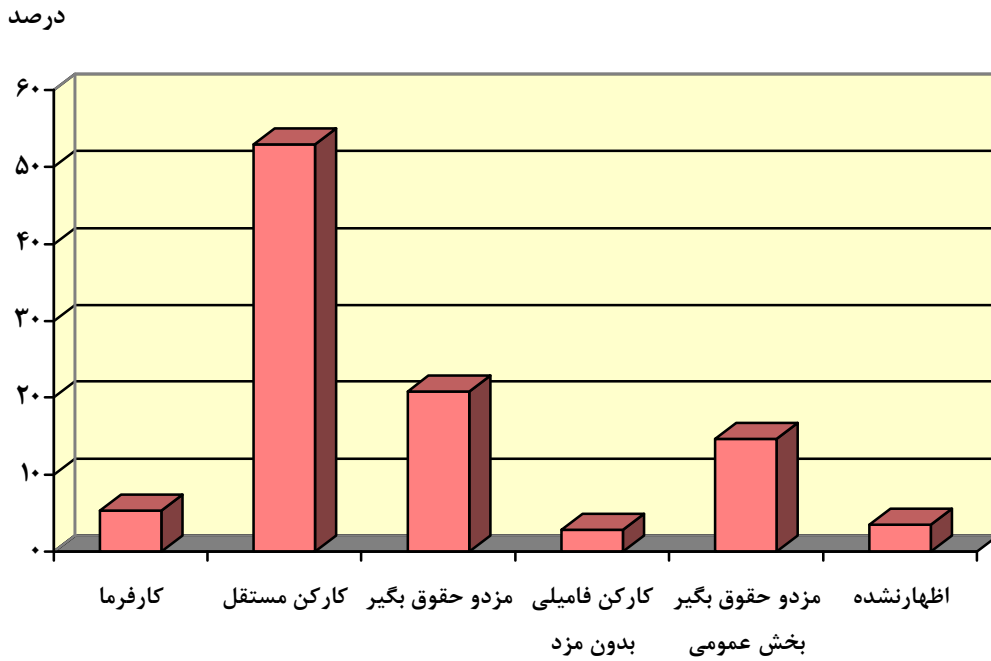
**وضع شغلی**

در آبان ماه ۱۳۸۵، از جمعیت شاغل ۱۰ ساله و بیش تر شهرستان، ۸۱/۹۱ درصد در بخش خصوصی و ۱۴/۶۳ درصد در بخش عمومی فعالیت می کردند. این نسبت ها برای نقاط شهری به ترتیب ۷۲/۰ و ۲۵/۷۹ درصد و برای نقاط روستایی ۸۶/۲۸ و ۹/۷۲ درصد بوده است.

ر - توزیع نسبی برآورد جمعیت شاغلان ۱۰ ساله و بیش تر بر حسب وضع شغلی به تفکیک نقاط شهری و روستایی و جنس

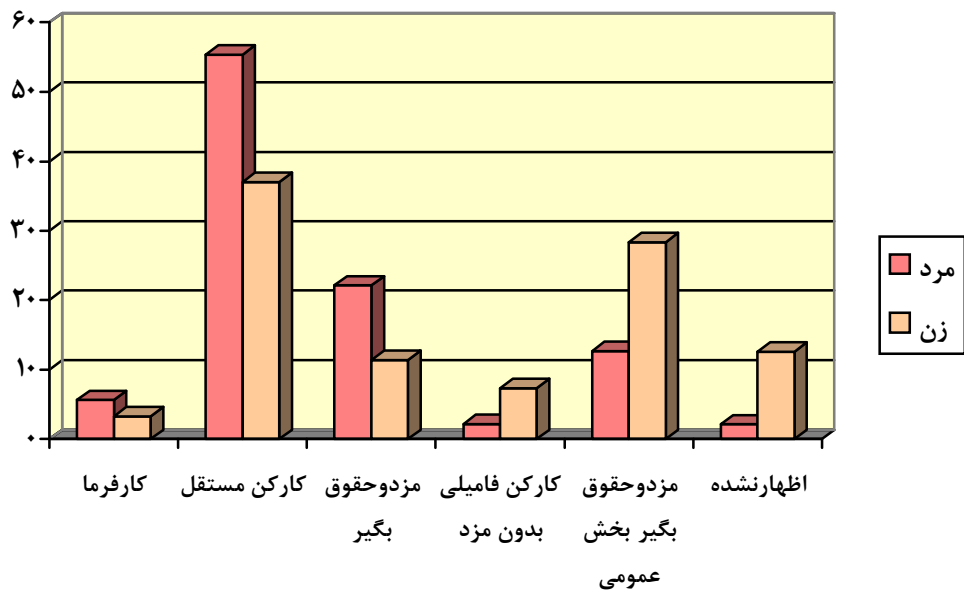
ساکن در نقاط روستایی			ساکن در نقاط شهری			کل شهرستان			وضع شغلی
زن	مرد	مرد و زن	زن	مرد	مرد و زن	زن	مرد	مرد و زن	
۱۰۰	۱۰۰	۱۰۰	۱۰۰	۱۰۰	۱۰۰	۱۰۰	۱۰۰	۱۰۰	جمع .....
۶۳/۵۵	۸۸/۹۵	۸۶/۲۸	۵۲/۹۹	۷۶/۰۷	۷۲/۰۰	۵۹/۰۴	۸۵/۲۳	۸۱/۹۱	بخش خصوصی .....
۲/۸۴	۳/۹۲	۳/۸۱	۳/۹۸	۹/۸۲	۸/۷۹	۳/۳۱	۵/۶۲	۵/۳۳	کارفرما .....
۴۲/۲۴	۵۹/۹۲	۵۸/۰۶	۲۹/۹۱	۴۳/۹۴	۴۱/۴۷	۳۷/۰۰	۵۵/۳۱	۵۲/۹۸	کارکن مستقل .....
۶/۹۱	۲۲/۴۸	۲۰/۸۵	۱۷/۴۴	۲۱/۲۱	۲۰/۵۴	۱۱/۳۷	۲۲/۱۱	۲۰/۷۵	مزد و حقوق بگیر .....
۱۱/۵۶	۲/۶۳	۳/۵۷	۱/۶۹	۱/۱۰	۱/۲۱	۷/۳۴	۲/۱۹	۲/۸۴	کارکن فامیلی بدون مزد .....
۱۷/۰۷	۸/۸۵	۹/۷۲	۴۳/۶۷	۲۱/۹۵	۲۵/۷۹	۲۸/۳۹	۱۲/۶۳	۱۴/۶۳	مزد و حقوق بگیر بخش عمومی .....
۱۹/۴۱	۲/۲۰	۴/۰۱	۳/۳۴	۱/۹۷	۲/۲۲	۱۲/۵۷	۲/۱۳	۳/۴۶	اظهار نشده .....

نمودار ۱۵- توزیع نسبی برآورد جمعیت شاغلان ۱۰ساله و بیش تر برحسب وضع شغلی



نمودار ۱۶- توزیع نسبی برآورد جمعیت شاغلان ۱۰ساله و بیش تر برحسب وضع شغلی به تفکیک جنس

درصد



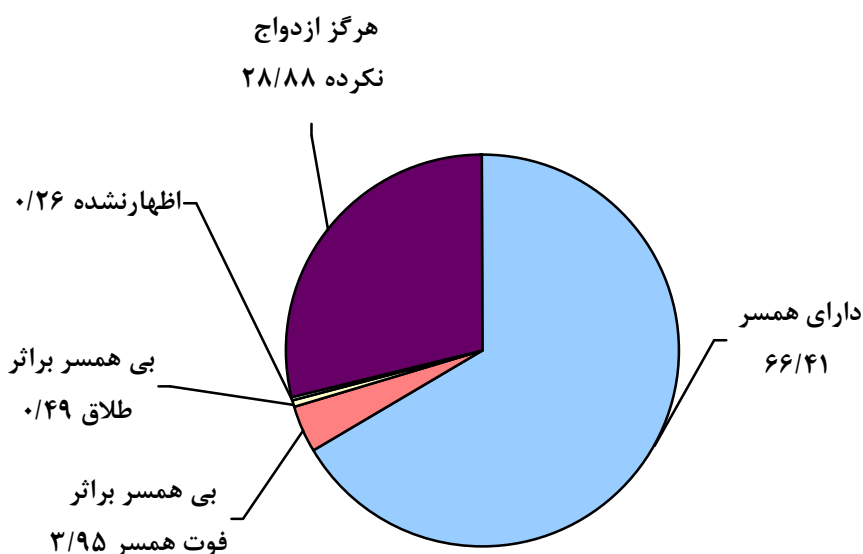
وضع زناشویی

در آبان ماه ۱۳۸۵، در بین جمعیت ۱۵ ساله و بیش تر شهرستان، ۹۷/۶۶ درصد از مردان و ۹۰/۰۹ درصد از زنان، "دارای همسر" بوده‌اند. این نسبت‌ها برای نقاط شهری به ترتیب ۹۷/۹۸ و ۹۰/۴۸ درصد و برای نقاط روستایی ۹۷/۵۳ و ۸۹/۹۴ درصد بوده است. نسبت افراد "هرگز ازدواج نکرده" در جمعیت ۱۵ ساله و بیش تر در شهرستان، برای مردان ۳۱/۶۷ و برای زنان ۲۶/۱۷ درصد بوده است. این نسبت‌ها در نقاط شهری به ترتیب ۳۱/۷۸ و ۲۵/۲۳ درصد و در نقاط روستایی ۳۱/۶۲ و ۲۶/۵۴ درصد بوده است.

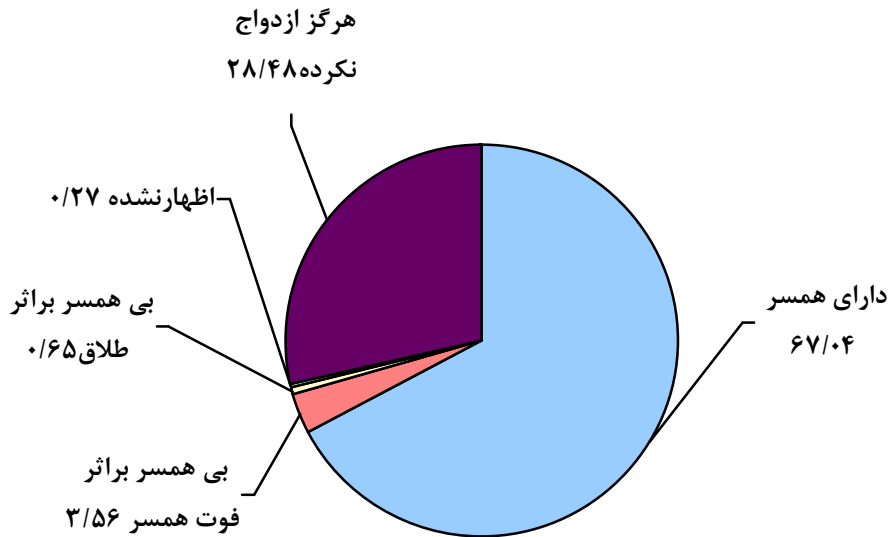
ز- توزیع نسبی جمعیت ۱۵ ساله و بیش تر بر حسب وضع زناشویی به تفکیک جنس و وضع سکونت

غیر ساکن		ساکن				جمع		شرح
		نقاط روستایی		نقاط شهری		زن	مرد	
زن	مرد	زن	مرد	زن	مرد			زن
۱۰۰/۰	۱۰۰/۰۰	۱۰۰/۰۰	۱۰۰/۰۰	۱۰۰/۰۰	۱۰۰/۰۰	۱۰۰/۰۰	۱۰۰/۰۰	جمع
۱۰۰/۰۰	۵۰/۰۰	۷۳/۲۰	۶۸/۱۷	۷۴/۵۲	۶۸/۰۳	۷۳/۵۸	۶۸/۱۳	حداقل یک بار ازدواج کرده
۱۰۰/۰۰	۵۰/۰۰	۶۵/۸۴	۶۶/۴۸	۶۷/۴۲	۶۶/۶۶	۶۶/۲۹	۶۶/۵۳	دارای همسر
۰/۰۰	۰/۰۰	۶/۸۳	۱/۳۱	۶/۱۲	۰/۹۶	۶/۶۳	۱/۲۱	بی‌همسر بر اثر فوت همسر
۰/۰۰	۰/۰۰	۰/۵۲	۰/۳۵	۰/۹۰	۰/۳۹	۰/۶۲	۰/۳۶	بی‌همسر بر اثر طلاق
۰/۰۰	۰/۰۰	۰/۰۲	۰/۰۳	۰/۰۷	۰/۰۲	۰/۰۳	۰/۰۳	اظهار نشده
۰/۰۰	۵۰/۰۰	۲۶/۵۴	۳۱/۶۲	۲۵/۲۳	۳۱/۷۸	۲۶/۱۷	۳۱/۶۷	هرگز ازدواج نکرده
۰/۰۰	۰/۰۰	۰/۲۵	۰/۲۱	۰/۲۵	۰/۱۹	۰/۲۵	۰/۲۱	اظهار نشده

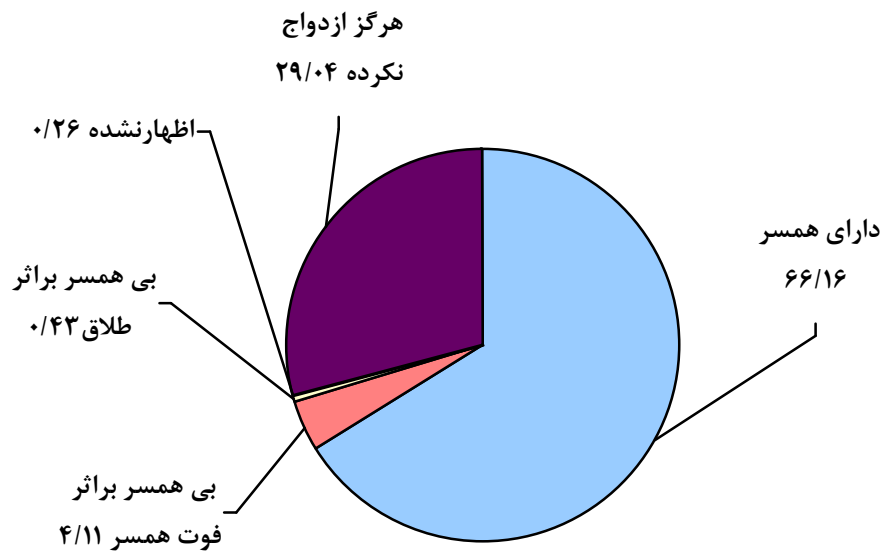
نمودار ۱۷- توزیع نسبی جمعیت ۱۵ ساله و بیش تر بر حسب وضع زناشویی در شهرستان (درصد)



نمودار ۱۸- توزیع نسبی جمعیت ۱۵ساله و بیش تر برحسب وضع زناشویی در نقاط شهری (درصد)



نمودار ۱۹- توزیع نسبی جمعیت ۱۵ساله و بیش تر برحسب وضع زناشویی در نقاط روستایی (درصد)



**باروری**

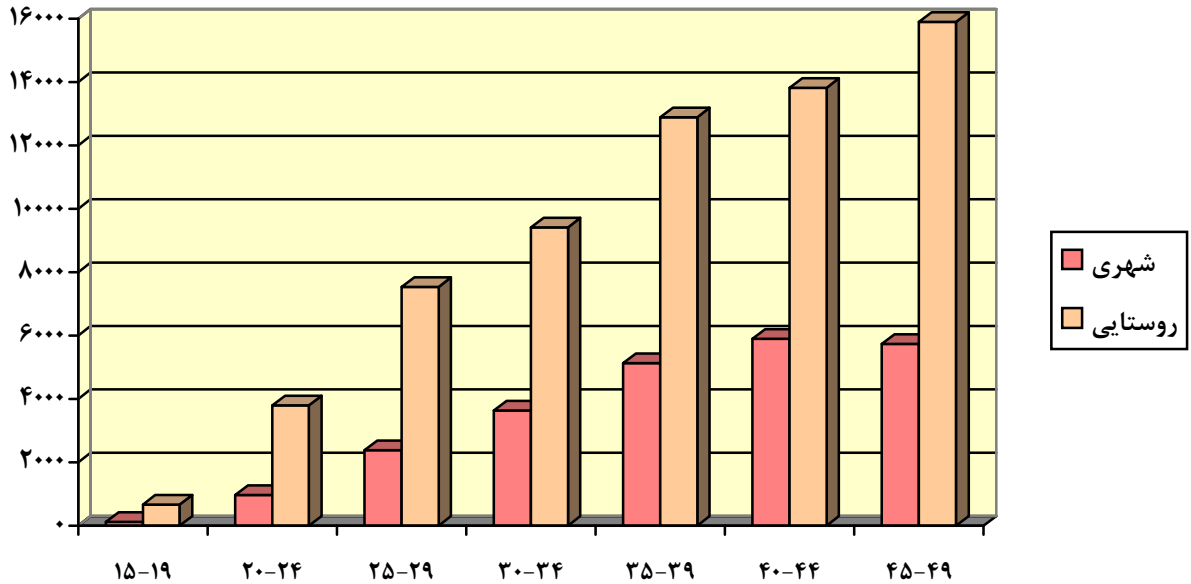
در آبان ماه ۱۳۸۵، میانگین تعداد فرزندان زنده به دنیا آورده در طول زندگی، برای هر یک از زنان ۱۵ تا ۴۹ ساله در کل شهرستان، ۱/۶۱ فرزند و متوسط فرزندان در حال حاضر زنده برای این زنان در کل شهرستان، ۱/۵۱ فرزند بوده است. این شاخص‌ها در نقاط شهری به ترتیب ۱/۵۰ و ۱/۴۱ فرزند و در نقاط روستایی ۱/۶۶ و ۱/۵۵ فرزند می‌باشد.

میانگین تعداد فرزندان زنده به دنیا آورده در ۳۶۵ روز گذشته برای هر یک از زنان ۱۵ تا ۴۹ ساله در کل شهرستان، ۰/۰۵ فرزند، در نقاط شهری ۰/۰۴ فرزند و در نقاط روستایی ۰/۰۵ فرزند بوده است.

**ژ- جمعیت زنان ۱۵ تا ۴۹ ساله بر حسب سن و تعداد فرزندان زنده به دنیا آمده، تعداد فرزندان در حال حاضر زنده و تعداد فرزندان زنده به دنیا آمده و در حال حاضر زنده در ۳۶۵ روز گذشته به تفکیک سن مادر و مناطق شهری و روستایی**

تعداد فرزندان در ۳۶۵ روز گذشته		تعداد کل فرزندان		جمعیت زنان	سن
در حال حاضر زنده	زنده به دنیا آمده	در حال حاضر زنده	زنده به دنیا آمده		
۲۵۰۰	۲۵۲۴	۸۲۴۴۷	۸۷۸۷۳	۵۴۵۸۷	کل .....
۲۷۸	۲۷۸	۷۷۸	۷۷۸	۱۱۲۱۶	..... ۱۵-۱۹
۷۷۹	۷۸۳	۴۵۷۵	۴۷۵۴	۱۰۸۶۶	..... ۲۰-۲۴
۷۱۸	۷۱۸	۹۴۵۹	۹۹۰۲	۹۱۲۷	..... ۲۵-۲۹
۴۴۰	۴۴۹	۱۲۵۴۶	۱۳۰۵۰	۶۹۷۳	..... ۳۰-۳۴
۲۵۸	۲۶۹	۱۶۹۱۴	۱۸۰۲۲	۶۵۴۷	..... ۳۵-۳۹
۲۷	۲۷	۱۸۴۸۹	۱۹۷۲۳	۵۲۵۲	..... ۴۰-۴۴
.	.	۱۹۶۸۶	۲۱۶۴۴	۴۶۰۶	..... ۴۵-۴۹
۶۰۹	۶۱۴	۲۲۴۶۶	۲۳۸۵۶	۱۵۹۴۵	نقاط شهری .....
۳۱	۳۱	۱۱۹	۱۱۹	۲۹۸۴	..... ۱۵-۱۹
۱۶۲	۱۶۷	۹۳۹	۹۶۴	۲۹۳۳	..... ۲۰-۲۴
۲۳۰	۲۳۰	۲۳۱۶	۲۳۸۲	۲۵۶۷	..... ۲۵-۲۹
۱۰۰	۱۰۰	۳۵۲۸	۳۶۲۶	۲۱۵۷	..... ۳۰-۳۴
۸۱	۸۱	۴۸۶۵	۵۱۲۸	۲۱۱۱	..... ۳۵-۳۹
۵	۵	۵۴۹۲	۵۹۰۰	۱۷۷۷	..... ۴۰-۴۴
.	.	۵۲۰۷	۵۷۳۷	۱۴۱۶	..... ۴۵-۴۹
۱۸۹۰	۱۹۱۰	۵۹۹۸۰	۶۴۰۱۵	۳۸۶۴۱	نقاط روستایی .....
۲۴۷	۲۴۷	۶۵۹	۶۵۹	۸۲۳۲	..... ۱۵-۱۹
۶۱۶	۶۱۶	۳۶۳۴	۳۷۸۸	۷۹۳۲	..... ۲۰-۲۴
۴۸۸	۴۸۸	۷۱۴۳	۷۵۲۱	۶۵۶۰	..... ۲۵-۲۹
۳۴۰	۳۴۹	۹۰۱۸	۹۴۲۳	۴۸۱۶	..... ۳۰-۳۴
۱۷۷	۱۸۸	۱۲۰۴۹	۱۲۸۹۴	۴۴۳۶	..... ۳۵-۳۹
۲۲	۲۲	۱۲۹۹۷	۱۳۸۲۳	۳۴۷۵	..... ۴۰-۴۴
.	.	۱۴۴۸۰	۱۵۹۰۷	۳۱۹۰	..... ۴۵-۴۹

نمودار ۲۰- میانگین تعداد فرزندان زنده به دنیا آمده برای هر یک از زنان ۱۵ تا ۴۹ ساله به تفکیک نقاط شهری و روستایی



معلولیت

در آبان ماه ۱۳۸۵، از ۱۸۰۴۸۵ نفر جمعیت شهرستان، ۴۵۲۱ نفر دارای حداقل یکی از انواع معلولیت های بررسی شده در سرشماری بوده اند. از این تعداد ۴/۰۵ درصد نابینا، ۶/۹۴ درصد ناشنوا، ۱۶/۵۷ درصد دچار اختلال در گفتار و صدا، ۲/۲۸ درصد دچار قطع دست، ۱۲/۶۱ درصد دچار نقص دست، ۳/۱۲ درصد دچار قطع پا، ۲۱/۹۲ درصد دچار نقص پا، ۹/۸۲ درصد دارای نقص تنه و ۲۲/۶۹ درصد مبتلا به اختلال ذهنی بوده اند<sup>۱</sup>. همچنین میزان معلولیت در بین مردان ۶۴/۴۳ درصد و در بین زنان ۳۵/۵۷ درصد می باشد.

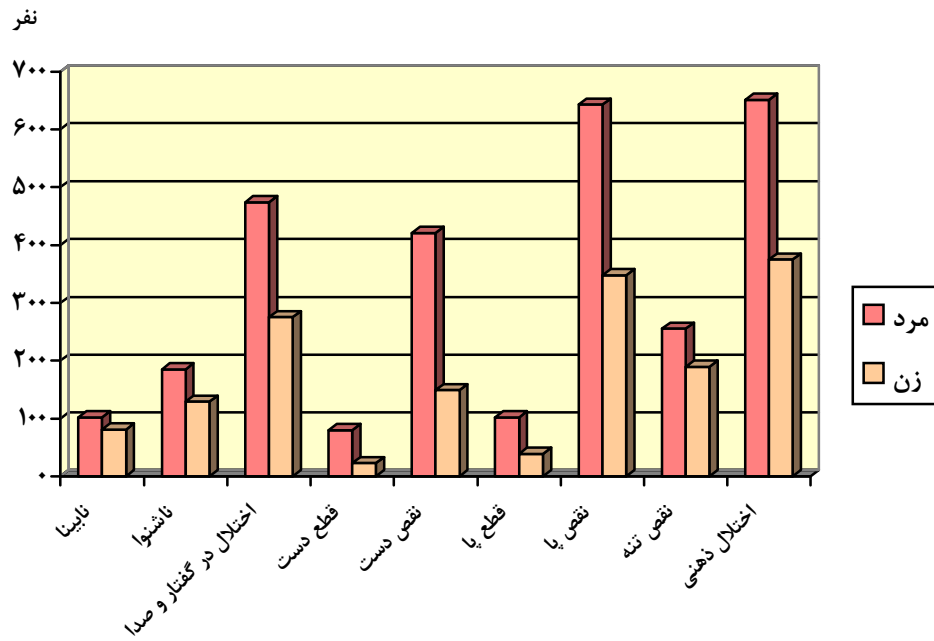
س - جمعیت بر حسب نوع معلولیت به تفکیک جنس و وضع سکونت

غیر ساکن		ساکن				جمع			معلولیت
		نقاط روستایی		نقاط شهری					
زن	مرد	زن	مرد	زن	مرد	زن	مرد	مرد و زن	
۰	۰	۶۵	۸۴	۱۶	۱۸	۸۱	۱۰۲	۱۸۳	..... نابینا
۰	۰	۱۰۰	۱۴۵	۲۹	۴۰	۱۲۹	۱۸۵	۳۱۴	..... ناشنوا
۰	۰	۲۲۶	۳۸۵	۴۹	۸۹	۲۷۵	۴۷۴	۷۴۹	..... اختلال در گفتار و صدا
۰	۰	۱۹	۶۵	۴	۱۵	۲۳	۸۰	۱۰۳	..... قطع دست
۰	۰	۱۱۲	۳۳۱	۳۷	۹۰	۱۴۹	۴۲۱	۵۷۰	..... نقص دست
۰	۰	۳۴	۷۳	۵	۲۹	۳۹	۱۰۲	۱۴۱	..... قطع پا
۰	۰	۲۴۷	۴۷۷	۱۰۱	۱۶۶	۳۴۸	۶۴۳	۹۹۱	..... نقص پا
۰	۰	۱۶۲	۲۱۷	۲۷	۳۸	۱۸۹	۲۵۵	۴۴۴	..... نقص تنه
۰	۰	۲۸۹	۵۲۷	۸۶	۱۲۴	۳۷۵	۶۵۱	۱۰۲۶	..... اختلال ذهنی
۳	۲	۶۴۲۶۲	۶۲۳۴۸	۲۴۹۴۵	۲۴۵۶۳	۸۹۲۱۰	۸۶۹۱۳	۱۷۶۱۲۳	..... هیچ کدام
۰	۰	۲۳۵	۴۹۱	۴۵	۵۰	۲۸۰	۵۴۱	۸۲۱	..... اظهار نشده

<sup>۱</sup> - به دلیل وجود افراد دارای بیش از یک نوع معلولیت مجموع نسبت های فوق لزوماً برابر با ۱۰۰ نمی شود.



نمودار ۲۱- جمعیت معلول بر حسب نوع معلولیت به تفکیک جنس



نوع خانوار و پراکندگی آن

در آبان ماه ۱۳۸۵، ۴۲۹۷۲ خانوار در شهرستان وجود داشته است که از این تعداد، ۹۹/۷۲ درصد خانوارهای معمولی، ۰/۲۳ درصد خانوارهای گروهی و ۰/۰۵ درصد را خانوار مؤسسه‌ای تشکیل می‌دهد. از کل خانوارهای معمولی ۹۹/۹۹ درصد خانوار معمولی ساکن بوده‌اند. در کل شهرستان، میانگین تعداد افراد در خانوار ۴/۲۰ نفر به‌دست آمده است. این میانگین برای خانوارهای شهری ۳/۹۱ نفر، برای خانوارهای روستایی ۴/۳۲ نفر و برای خانوارهای غیر ساکن ۲/۵ نفر بوده است.

ش - خانوار بر حسب نوع و به تفکیک وضع سکونت

نوع خانوار	جمع	ساکن		غیر ساکن
		نقاط شهری	نقاط روستایی	
جمع .....	۴۲۹۷۲	۱۲۸۷۰	۳۰۱۰۰	۲
معمولی .....	۴۲۸۵۱	۱۲۷۷۱	۳۰۰۷۸	۲
گروهی .....	۱۰۰	۸۶	۱۴	۰
مؤسسه‌ای .....	۲۱	۱۳	۸	۰

سرپرست و تعداد اعضای خانوار

در آبان ماه ۱۳۸۵، از ۴۲۸۵۱ خانوار معمولی شهرستان، ۹۲/۶۵ درصد دارای سرپرست مرد و ۷/۳۵ درصد دارای سرپرست زن بوده‌اند. همچنین از کل خانوارهای معمولی، ۶۲/۷۴ درصد خانوار ۴ نفره و کمتر، ۱۸/۲۴ درصد خانوار ۵ نفره و ۱۹/۰۲ درصد خانوار ۶ نفره و بیش‌تر هستند. این نسبت برای خانوارهای دارای سرپرست مرد به‌ترتیب ۶۱/۱۲، ۱۸/۹۵ و ۱۹/۹۳ درصد و برای خانوارهای دارای سرپرست زن به‌ترتیب ۸۳/۱۱، ۹/۲۷ و ۷/۶۲ درصد بوده است.

ص - خانوارهای معمولی بر حسب جنس سرپرست و تعداد افراد در خانوار

جنس سرپرست	جمع	۱ نفر	۲ نفر	۳ نفر	۴ نفر
مرد و زن .....	۴۲۸۵۱	۱۴۲۲	۴۷۶۵	۹۴۵۲	۱۱۲۴۵
مرد .....	۳۹۷۰۲	۴۹۷	۴۱۳۷	۸۸۳۲	۱۰۸۰۱
زن .....	۳۱۴۹	۹۲۵	۶۲۸	۶۲۰	۴۴۴

جنس سرپرست	۵ نفر	۶ نفر	۷ نفر	۸ نفر	۹ نفر	۱۰ نفر و بیش‌تر
مرد و زن .....	۷۸۱۶	۴۲۴۴	۲۱۸۵	۹۶۹	۴۳۴	۳۱۹
مرد .....	۷۵۲۴	۴۱۲۲	۲۱۱۷	۹۴۱	۴۲۰	۳۱۱
زن .....	۲۹۲	۱۲۲	۶۸	۲۸	۱۴	۸

## نوع محل سکونت خانوار

در آبان ماه ۱۳۸۵، در کل شهرستان از ۴۲۹۴۹ خانوار معمولی ساکن و گروهی، ۹۹/۴۳ درصد در واحد مسکونی معمولی زندگی می‌کرده‌اند. این نسبت در نقاط شهری ۹۹/۹۹ درصد و در نقاط روستایی ۹۹/۱۹ درصد بوده است.

## ض - خانوارهای معمولی ساکن و گروهی بر حسب نوع محل سکونت و به تفکیک نقاط شهری و روستایی

نوع محل سکونت	جمع	ساکن در نقاط شهری	ساکن در نقاط روستایی
جمع	۴۲۹۴۹	۱۲۸۵۷	۳۰۰۹۲
واحد مسکونی معمولی	۴۲۷۰۳	۱۲۸۵۶	۲۹۸۴۷
چادر	۱۴۱	۰	۱۴۱
کپر	۸۸	۰	۸۸
آلونک، زاغه یا موارد مشابه	۱۰	۰	۱۰
سایر	۷	۱	۶

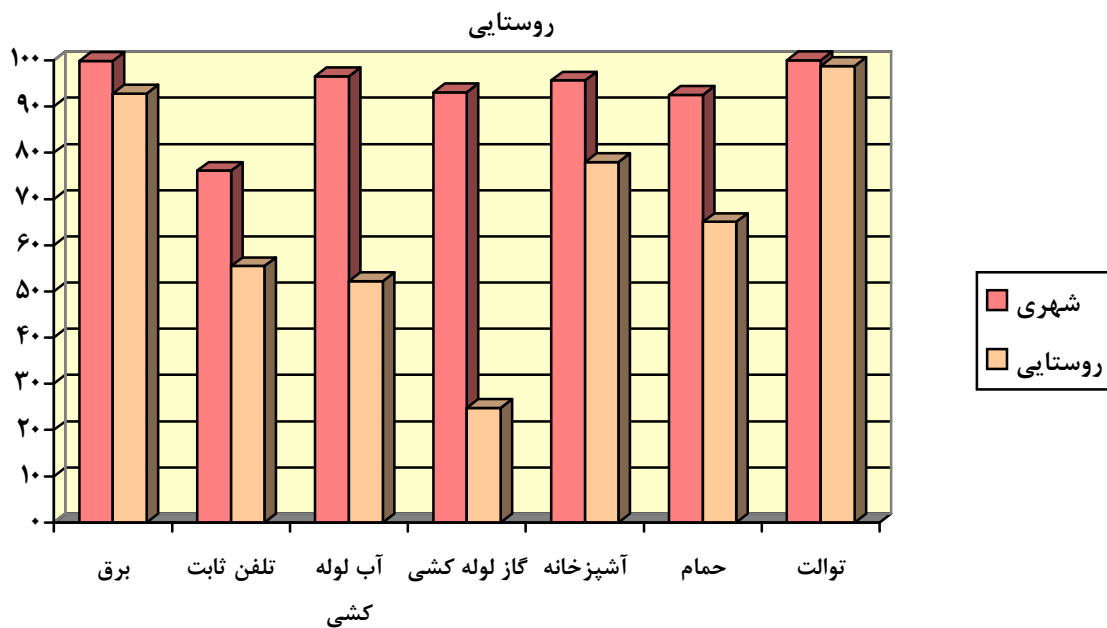
## امکانات و تسهیلات مورد استفاده خانوار

در آبان ماه ۱۳۸۵، در کل شهرستان از ۴۲۷۰۳ خانوار معمولی ساکن و گروهی که در واحدهای مسکونی معمولی سکونت داشته‌اند، ۹۴/۹۳ درصد از برق، ۶۱/۷۲ درصد از تلفن ثابت و ۶۵/۵۶ درصد از آب لوله‌کشی و ۴۵/۳۱ درصد از گاز لوله‌کشی در محل سکونت خود استفاده می‌کرده‌اند. این نسبت‌ها در نقاط شهری به ترتیب ۹۹/۸۴، ۷۶/۱۲، ۹۶/۵۲ و ۹۳/۰۵ درصد و در نقاط روستایی ۹۲/۸۱، ۵۵/۵۱، ۵۲/۲۳ و ۲۴/۷۵ درصد بوده است.

## ط - برآورد درصد خانوارهای معمولی ساکن و گروهی در واحدهای مسکونی معمولی بر حسب بهره‌مندی از برخی امکانات و تسهیلات مورد استفاده در محل سکونت خود به تفکیک نقاط شهری و روستایی

امکانات و تسهیلات	کل	ساکن در نقاط شهری	ساکن در نقاط روستایی
برق	۹۴/۹۳	۹۹/۸۴	۹۲/۸۱
تلفن ثابت	۶۱/۷۲	۷۶/۱۲	۵۵/۵۱
آب لوله‌کشی	۶۵/۵۶	۹۶/۵۲	۵۲/۲۳
گاز لوله‌کشی	۴۵/۳۱	۹۳/۰۵	۲۴/۷۵
آشپزخانه	۸۳/۳۲	۹۵/۶۷	۷۸/۰۱
حمام	۷۳/۳۴	۹۲/۵۷	۶۵/۰۵
توالت	۹۹/۱۵	۱۰۰/۰۰	۹۸/۷۸

نمودار ۲۲- برآورد درصد خانوارهای معمولی ساکن و گروهی در واحدهای مسکونی معمولی بر حسب بهره‌مندی از برخی امکانات و تسهیلات مورد استفاده در محل سکونت خود به تفکیک نقاط شهری و روستایی



نحوه تصرف محل سکونت خانوار

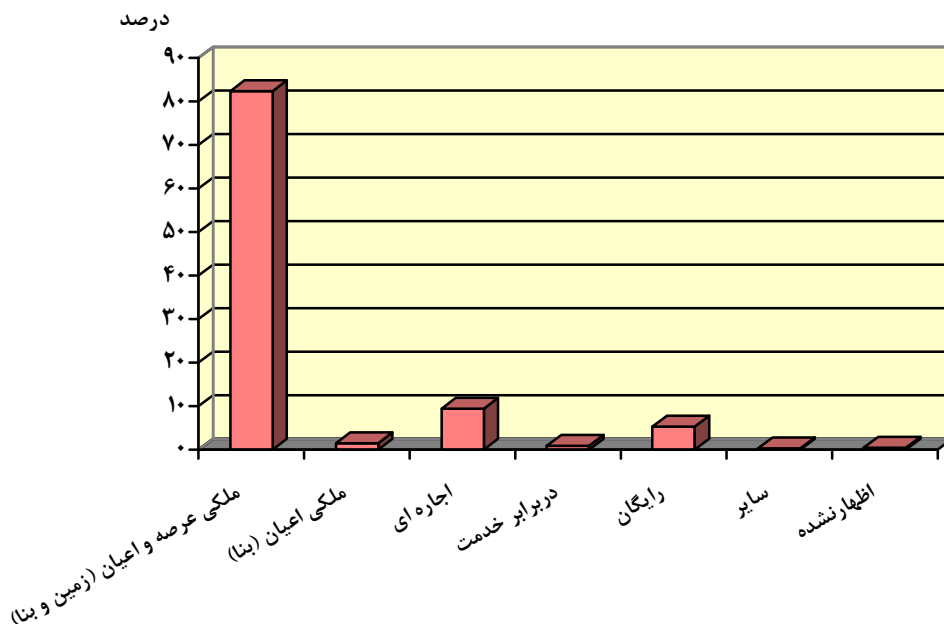
در آبان ماه ۱۳۸۵، از ۴۲۷۰۳ خانوار معمولی ساکن و گروهی در واحدهای مسکونی معمولی شهرستان، ۸۲/۴۲ درصد مالک عرصه و اعیان (زمین و بنا)، ۱/۴۹ درصد مالک اعیانی (بنا) محل سکونت خود و ۹/۳۱ درصد اجاره‌نشین بوده‌اند. این نسبت‌ها در نقاط شهری به ترتیب ۶۷/۵۰، ۱/۸۴ و ۲۳/۱۶ درصد و در نقاط روستایی ۱/۳۵، ۸۸/۸۵ و ۳/۳۴ درصد بوده است.

ظ - توزیع نسبی برآورد خانوارهای معمولی ساکن و گروهی در واحدهای مسکونی معمولی بر حسب نحوه تصرف محل سکونت به

تفکیک نقاط شهری و روستایی

نحوه تصرف	جمع	ساکن در نقاط شهری	ساکن در نقاط روستایی
جمع	۱۰۰	۱۰۰	۱۰۰
ملکی عرصه و اعیان (زمین و بنا)	۸۲/۴۲	۶۷/۵۰	۸۸/۸۵
ملکی اعیان (بنا)	۱/۴۹	۱/۸۴	۱/۳۵
اجاره‌ای	۹/۳۱	۲۳/۱۶	۳/۳۴
در برابر خدمت	۰/۸۱	۱/۱۰	۰/۶۸
رایگان	۵/۲۲	۵/۵۸	۵/۰۶
سایر	۰/۳۱	۰/۴۴	۰/۲۶
اظهار نشده	۰/۴۴	۰/۳۹	۰/۴۷

نمودار ۲۳ - توزیع نسبی برآورد خانوارهای معمولی ساکن و گروهی در واحدهای مسکونی معمولی بر حسب نحوه تصرف محل سکونت



**سوخت مصرفی خانوار**

در آبان ماه ۱۳۸۵، از ۴۲۹۴۹ خانوار معمولی ساکن و گروهی شهرستان، ۴۵/۰۲ درصد از گاز طبیعی (شبکه عمومی) برای پخت و پز، ۴۴/۹۸ درصد برای ایجاد گرما و ۴۴/۹۰ درصد برای تهیه آب گرم استفاده می‌کرده‌اند. این نسبت در خانوارهای شهری به ترتیب ۲۷/۸۴، ۲۷/۸۵ و ۲۷/۸۵ درصد و برای خانوارهای روستایی ۱۷/۱۸، ۱۷/۱۳ و ۱۷/۰۵ درصد بوده است.

ع- برآورد خانوارهای معمولی ساکن و گروهی بر حسب نوع سوخت مصرفی برای پخت و پز، ایجاد گرما و تهیه آب گرم به

**تفکیک نقاط شهری و روستایی**

نقاط روستایی			نقاط شهری			کل شهرستان			سوخت مصرفی
تهیه آب گرم	ایجاد گرما	پخت و پز	تهیه آب گرم	ایجاد گرما	پخت و پز	تهیه آب گرم	ایجاد گرما	پخت و پز	
۳۰۰۸۹	۳۰۰۸۹	۳۰۰۸۹	۱۲۸۵۷	۱۲۸۵۷	۱۲۸۵۷	۴۲۹۴۵	۴۲۹۴۵	۴۲۹۴۵	جمع .....
۸۴۰۴	۱۷۳۴۶	۱۰۱۱	۱۲۸	۷۵۵	۲۵	۸۵۳۲	۱۸۱۰۱	۱۰۳۶	نفت سفید .....
۳۰	۱۰	۰	۰	۰	۰	۳۰	۱۰	۰	گازوئیل .....
۷۷۵۵	۵۶۳	۱۹۳۷۳	۷۱۶	۹۰	۸۶۴	۸۴۷۲	۶۵۳	۲۰۲۳۷	گاز مایع .....
۷۳۲۱	۷۳۵۶	۷۳۷۸	۱۱۹۶۳	۱۱۹۶۳	۱۱۹۵۷	۱۹۲۸۴	۱۹۳۱۹	۱۹۳۳۵	گاز طبیعی (شبکه عمومی)
۴۸۲	۳۱	۰	۱۰	۰	۰	۴۹۲	۳۱	۰	برق .....
									سوخت جامد (هیزم،
۵۹۴۳	۴۷۰۵	۲۲۴۳	۳۴	۴۴	۰	۵۹۷۷	۴۷۴۹	۲۲۴۳	زغال چوب و ...) .....
۱۱۵	۵۷	۲۱	۵	۵	۰	۱۲۰	۶۲	۲۱	سایر سوخت‌ها .....
۰	۰	۰	۰	۰	۰	۰	۰	۰	هیچ‌کدام .....
۳۸	۲۱	۶۲	۰	۰	۱۱	۳۸	۲۱	۷۳	اظهار نشده .....

## مساحت زیر بنای واحدهای مسکونی معمولی

در آبان ماه ۱۳۸۵، ۴۰۱۲۹ واحد مسکونی معمولی در شهرستان وجود داشته است که از این تعداد، ۱۷/۰۶ درصد دارای مساحت ۵۰ مترمربع و کمتر، ۲۰/۳۸ درصد ۵۱ تا ۷۵ مترمربع و ۲۳/۵۵ درصد ۸۱ تا ۱۰۰ مترمربع مساحت داشته‌اند. در مناطق شهری این نسبت‌ها به ترتیب ۱۳/۷۸، ۱۶/۴۰ و ۲۳/۰۷ درصد و در مناطق روستایی به ترتیب ۱۸/۴۹، ۲۲/۱۳ و ۲۳/۷۶ درصد بوده است.

## غ- واحدهای مسکونی معمولی بر حسب مساحت زیر بنا به تفکیک نقاط شهری و روستایی

نقاط روستایی	نقاط شهری	جمع	مساحت زیر بنا
۲۷۹۱۲	۱۲۲۱۷	۴۰۱۲۹	جمع .....
۵۱۶۲	۱۶۸۴	۶۸۴۶	۵۰ مترمربع و کمتر .....
۶۱۷۷	۲۰۰۳	۸۱۸۰	۵۱-۷۵ مترمربع .....
۴۱۲۸	۱۱۷۹	۵۳۰۷	۷۶-۸۰ مترمربع .....
۶۶۳۱	۲۸۱۸	۹۴۴۹	۸۱-۱۰۰ مترمربع .....
۵۲۷۸	۳۶۳۲	۸۹۱۰	۱۰۱-۱۵۰ مترمربع .....
۴۵۹	۶۶۵	۱۱۲۴	۱۵۱-۲۰۰ مترمربع .....
۷۷	۲۳۶	۳۱۳	۲۰۱ مترمربع و بیشتر .....

ف - جمعیت و خانوار شهرستان بر حسب تقسیمات کشوری ۱۳۸۵

خانوار	زن	مرد	جمعیت	شرح
۴۲۹۷۲	۹۰۷۰۸	۸۹۷۷۷	۱۸۰۴۸۵	کل شهرستان .....
۱۲۸۷۰	۲۵۲۵۹	۲۵۰۸۷	۵۰۳۴۶	ساکن در نقاط شهری .....
۱۰۶۹۸	۲۰۸۸۴	۲۰۷۷۴	۴۱۶۵۸	شهر هشتپر .....
۶۸۰	۱۳۰۷	۱۳۰۳	۲۶۱۰	شهر لیسار .....
۸۲۹	۱۷۱۸	۱۶۴۲	۳۳۶۰	شهر اسالم .....
۲۸۹	۶۱۳	۶۲۴	۱۲۳۷	شهر حویق .....
۳۷۴	۷۳۷	۷۴۴	۱۴۸۱	شهر چوبر .....
۳۰۱۰۰	۶۵۴۴۶	۶۴۶۸۸	۱۳۰۱۳۴	ساکن در نقاط روستایی .....
۴۱۳۹	۹۲۲۲	۹۱۰۵	۱۸۳۲۷	دهستان ساحلی جوکندان .....
۴۲۸۱	۹۶۱۸	۹۶۰۸	۱۹۲۲۶	دهستان طولارود .....
۱۵۱۲	۳۲۳۰	۳۲۴۹	۶۴۷۹	دهستان کوهستانی تالش .....
۲۱۰۳	۴۴۹۲	۴۳۵۵	۸۸۴۷	دهستان لیسار .....
۳۴۳۶	۶۸۴۱	۶۶۵۴	۱۳۴۹۵	دهستان خطبه سرا .....
۴۷۶۷	۱۰۳۳۹	۹۹۹۱	۲۰۳۳۰	دهستان اسالم .....
۱۶۹۱	۳۴۸۱	۳۴۴۹	۶۹۳۰	دهستان خاله سرا .....
۱۹۲۰	۴۳۵۳	۴۲۳۳	۸۵۸۶	دهستان خرگیل .....
۲۵۵۱	۵۵۷۰	۵۹۱۵	۱۱۴۸۵	دهستان حویق .....
۳۷۰۰	۸۳۰۰	۸۱۲۹	۱۶۴۲۹	دهستان چوبر .....
۲	۳	۲	۵	غیر ساکن .....



# جدول های آماری

۱- جمعیت بر حسب سن، جنس و وضع سکونت

ساکن در نقاط شهری			جمع			سن
زن	مرد	مرد و زن	زن	مرد	مرد و زن	
۲۵۲۵۹	۲۵۰۸۷	۵۰۳۴۶	۹۰۷۰۸	۸۹۷۷۷	۱۸۰۴۸۵	تمامی سنین .....
۱۸۶۳	۱۹۵۶	۳۸۱۹	۷۰۶۳	۷۴۳۴	۱۴۴۹۷	۰ - ۴ ساله .....
۴۰۵	۴۱۹	۸۲۴	۱۴۴۹	۱۵۱۲	۲۹۶۱	کمتر از یک ساله .....
۳۴۶	۳۷۸	۷۲۴	۱۳۳۵	۱۴۰۱	۲۷۳۶	۱ ساله .....
۳۴۷	۳۵۷	۷۰۴	۱۳۳۶	۱۴۹۴	۲۸۳۰	۲ ساله .....
۳۶۷	۳۸۲	۷۴۹	۱۴۱۸	۱۵۳۱	۲۹۴۹	۳ ساله .....
۳۹۸	۴۲۰	۸۱۸	۱۵۲۵	۱۴۹۶	۳۰۲۱	۴ ساله .....
۲۰۵۳	۲۰۰۲	۴۰۵۵	۷۵۷۵	۷۶۶۴	۱۵۲۳۹	۵ - ۹ ساله .....
۳۹۰	۴۱۴	۸۰۴	۱۵۱۳	۱۵۶۴	۳۰۷۷	۵ ساله .....
۴۳۰	۳۵۲	۷۸۲	۱۵۲۴	۱۵۱۳	۳۰۳۷	۶ ساله .....
۳۷۰	۴۲۰	۷۹۰	۱۴۲۶	۱۴۹۹	۲۹۲۵	۷ ساله .....
۴۳۶	۴۰۹	۸۴۵	۱۵۳۸	۱۵۲۰	۳۰۵۸	۸ ساله .....
۴۲۷	۴۰۷	۸۳۴	۱۵۷۴	۱۵۶۸	۳۱۴۲	۹ ساله .....
۲۳۸۲	۲۴۲۴	۴۸۰۶	۹۰۸۱	۹۳۴۳	۱۸۴۲۴	۱۰ - ۱۴ ساله .....
۴۰۴	۴۲۳	۸۲۷	۱۶۴۱	۱۶۵۰	۳۲۹۱	۱۰ ساله .....
۴۴۱	۴۰۴	۸۴۵	۱۵۹۰	۱۶۲۱	۳۲۱۱	۱۱ ساله .....
۴۷۰	۴۷۱	۹۴۱	۱۷۹۶	۱۸۴۰	۳۶۳۶	۱۲ ساله .....
۵۰۷	۵۴۴	۱۰۵۱	۲۰۲۲	۲۱۱۵	۴۱۳۷	۱۳ ساله .....
۵۶۰	۵۸۲	۱۱۴۲	۲۰۳۲	۲۱۱۷	۴۱۴۹	۱۴ ساله .....
۲۹۸۳	۲۹۹۲	۵۹۷۵	۱۱۲۱۵	۱۱۲۴۳	۲۲۴۵۸	۱۵ - ۱۹ ساله .....
۶۱۸	۶۳۰	۱۲۴۸	۲۱۶۸	۲۳۶۷	۴۵۳۵	۱۵ ساله .....
۶۳۳	۶۶۸	۱۳۰۱	۲۳۷۰	۲۵۰۶	۴۸۷۶	۱۶ ساله .....
۵۸۸	۶۱۰	۱۱۹۸	۲۱۸۵	۲۲۳۳	۴۴۱۸	۱۷ ساله .....
۵۷۴	۶۱۹	۱۱۹۳	۲۲۸۸	۲۳۲۲	۴۶۱۰	۱۸ ساله .....
۵۷۰	۴۶۵	۱۰۳۵	۲۲۰۴	۱۸۱۵	۴۰۱۹	۱۹ ساله .....
۲۹۳۲	۲۶۶۳	۵۵۹۵	۱۰۸۶۵	۹۵۰۳	۲۰۲۶۸	۲۰ - ۲۴ ساله .....
۶۰۵	۵۴۰	۱۱۴۵	۲۴۴۵	۱۸۱۶	۴۲۵۱	۲۰ ساله .....
۵۸۲	۵۱۷	۱۰۹۹	۲۱۰۷	۱۷۶۲	۳۸۶۹	۲۱ ساله .....
۶۶۶	۵۶۶	۱۲۳۲	۲۳۷۰	۲۰۷۷	۴۴۴۷	۲۲ ساله .....
۵۸۰	۵۵۹	۱۱۳۹	۲۱۲۵	۲۰۸۲	۴۲۰۷	۲۳ ساله .....
۴۹۹	۴۸۱	۹۸۰	۱۸۲۸	۱۷۶۶	۳۵۹۴	۲۴ ساله .....
۲۵۶۶	۲۲۵۱	۴۸۱۷	۹۱۲۶	۸۵۸۷	۱۷۷۱۳	۲۵ - ۲۹ ساله .....
۵۹۸	۵۲۵	۱۱۲۳	۲۲۵۴	۲۱۴۱	۴۳۹۵	۲۵ ساله .....
۵۳۸	۴۷۸	۱۰۱۶	۱۸۹۴	۱۸۸۸	۳۷۸۲	۲۶ ساله .....
۵۰۲	۳۹۶	۸۹۸	۱۸۰۸	۱۵۳۱	۳۳۳۹	۲۷ ساله .....
۴۹۸	۴۶۳	۹۶۱	۱۷۱۹	۱۶۴۱	۳۳۶۰	۲۸ ساله .....
۴۳۰	۳۸۹	۸۱۹	۱۴۵۱	۱۳۸۶	۲۸۳۷	۲۹ ساله .....
۲۱۵۶	۲۰۴۲	۴۱۹۸	۶۹۷۲	۷۰۵۰	۱۴۰۲۲	۳۰ - ۳۴ ساله .....
۴۶۱	۳۹۴	۸۵۵	۱۶۲۵	۱۴۶۲	۳۰۸۷	۳۰ ساله .....
۴۴۲	۴۴۴	۸۸۶	۱۳۴۵	۱۴۸۴	۲۸۲۹	۳۱ ساله .....
۴۰۷	۴۰۶	۸۱۳	۱۳۸۶	۱۴۳۸	۲۸۲۴	۳۲ ساله .....
۴۴۲	۴۴۳	۸۸۵	۱۳۳۷	۱۴۰۹	۲۷۴۶	۳۳ ساله .....
۴۰۴	۳۵۵	۷۵۹	۱۲۷۹	۱۲۵۷	۲۵۳۶	۳۴ ساله .....



۱- جمعیت بر حسب سن، جنس و وضع سکونت (دنباله)

غیر ساکن			ساکن در نقاط روستایی			سن
زن	مرد	مرد و زن	زن	مرد	مرد و زن	
						تمامی سنین .....
۳	۲	۵	۶۵۴۴۶	۶۴۶۸۸	۱۳۰۱۳۴	۰ - ۴ ساله .....
۱	۰	۱	۵۱۹۹	۵۴۷۸	۱۰۶۷۷	کمتر از یک ساله .....
۰	۰	۰	۱۰۴۴	۱۰۹۳	۲۱۳۷	۱ ساله .....
۰	۰	۰	۹۸۹	۱۰۲۳	۲۰۱۲	۲ ساله .....
۰	۰	۰	۹۸۹	۱۱۳۷	۲۱۲۶	۳ ساله .....
۰	۰	۰	۱۰۵۱	۱۱۴۹	۲۲۰۰	۴ ساله .....
۱	۰	۱	۱۱۲۶	۱۰۷۶	۲۲۰۲	۵ - ۹ ساله .....
۱	۰	۱	۵۵۲۱	۵۶۶۲	۱۱۱۸۳	۱۰ ساله .....
۰	۰	۰	۱۱۲۳	۱۱۵۰	۲۲۷۳	۱۱ ساله .....
۱	۰	۱	۱۰۹۳	۱۱۶۱	۲۲۵۴	۱۲ ساله .....
۰	۰	۰	۱۰۵۶	۱۰۷۹	۲۱۳۵	۱۳ ساله .....
۰	۰	۰	۱۱۰۲	۱۱۱۱	۲۲۱۳	۱۴ ساله .....
۰	۰	۰	۱۱۴۷	۱۱۶۱	۲۳۰۸	۱۵ - ۱۹ ساله .....
۰	۰	۰	۶۶۹۹	۶۹۱۹	۱۳۶۱۸	۱۰ ساله .....
۰	۰	۰	۱۲۳۷	۱۲۲۷	۲۴۶۴	۱۱ ساله .....
۰	۰	۰	۱۱۴۹	۱۲۱۷	۲۳۶۶	۱۲ ساله .....
۰	۰	۰	۱۳۲۶	۱۳۶۹	۲۶۹۵	۱۳ ساله .....
۰	۰	۰	۱۵۱۵	۱۵۷۱	۳۰۸۶	۱۴ ساله .....
۰	۰	۰	۱۴۷۲	۱۵۳۵	۳۰۰۷	۱۵ - ۱۹ ساله .....
۰	۰	۰	۸۲۳۲	۸۲۵۱	۱۶۴۸۳	۱۵ ساله .....
۰	۰	۰	۱۵۵۰	۱۷۳۷	۳۲۸۷	۱۶ ساله .....
۰	۰	۰	۱۷۳۷	۱۸۳۸	۳۵۷۵	۱۷ ساله .....
۰	۰	۰	۱۵۹۷	۱۶۲۳	۳۲۲۰	۱۸ ساله .....
۰	۰	۰	۱۷۱۴	۱۷۰۳	۳۴۱۷	۱۹ ساله .....
۰	۰	۰	۱۶۳۴	۱۳۵۰	۲۹۸۴	۲۰ - ۲۴ ساله .....
۱	۰	۱	۷۹۳۲	۶۸۴۰	۱۴۷۷۲	۲۰ ساله .....
۰	۰	۰	۱۸۳۰	۱۲۷۶	۳۱۰۶	۲۱ ساله .....
۰	۰	۰	۱۵۲۵	۱۲۴۵	۲۷۷۰	۲۲ ساله .....
۰	۰	۰	۱۷۰۴	۱۵۱۱	۳۲۱۵	۲۳ ساله .....
۰	۰	۰	۱۵۴۵	۱۵۲۳	۳۰۶۸	۲۴ ساله .....
۱	۰	۱	۱۳۲۸	۱۲۸۵	۲۶۱۳	۲۵ - ۲۹ ساله .....
۰	۰	۰	۶۵۶۰	۶۳۳۶	۱۲۸۹۶	۲۵ ساله .....
۰	۰	۰	۱۶۵۶	۱۶۱۶	۳۲۷۲	۲۶ ساله .....
۰	۰	۰	۱۳۵۶	۱۴۱۰	۲۷۶۶	۲۷ ساله .....
۰	۰	۰	۱۳۰۶	۱۱۳۵	۲۴۴۱	۲۸ ساله .....
۰	۰	۰	۱۲۲۱	۱۱۷۸	۲۳۹۹	۲۹ ساله .....
۰	۰	۰	۱۰۲۱	۹۹۷	۲۰۱۸	۳۰ - ۳۴ ساله .....
۰	۱	۱	۴۸۱۶	۵۰۰۷	۹۸۲۳	۳۰ ساله .....
۰	۱	۱	۱۱۶۴	۱۰۶۷	۲۲۳۱	۳۱ ساله .....
۰	۰	۰	۹۰۳	۱۰۴۰	۱۹۴۳	۳۲ ساله .....
۰	۰	۰	۹۷۹	۱۰۳۲	۲۰۱۱	۳۳ ساله .....
۰	۰	۰	۸۹۵	۹۶۶	۱۸۶۱	۳۴ ساله .....
۰	۰	۰	۸۷۵	۹۰۲	۱۷۷۷	



۱- جمعیت بر حسب سن، جنس و وضع سکونت (دنباله)

ساکن در نقاط شهری			جمع			سن
زن	مرد	مرد و زن	زن	مرد	مرد و زن	
۲۱۱۰	۲۰۹۹	۴۲۰۹	۶۵۴۶	۶۵۱۶	۱۳۰۶۲	..... ۳۵ - ۳۹ ساله
۴۹۹	۴۸۹	۹۸۸	۱۶۳۲	۱۶۸۷	۳۳۱۹	..... ۳۵ ساله
۴۱۵	۴۲۷	۸۴۲	۱۲۷۷	۱۲۹۹	۲۵۷۶	..... ۳۶ ساله
۴۳۲	۲۸۴	۸۱۶	۱۲۴۹	۱۲۶۳	۲۵۱۲	..... ۳۷ ساله
۴۰۶	۴۲۱	۸۲۷	۱۲۴۷	۱۱۷۸	۲۴۲۵	..... ۳۸ ساله
۳۵۸	۳۷۸	۷۳۶	۱۱۴۱	۱۰۸۹	۲۲۳۰	..... ۳۹ ساله
۱۷۷۶	۱۸۳۸	۳۶۱۴	۵۲۵۱	۵۱۹۶	۱۰۴۴۷	..... ۴۰ - ۴۴ ساله
۴۳۴	۳۸۳	۸۱۷	۱۲۷۲	۱۱۳۹	۲۴۱۱	..... ۴۰ ساله
۳۳۳	۳۷۱	۷۰۴	۹۸۹	۹۸۰	۱۹۶۹	..... ۴۱ ساله
۳۳۵	۳۵۱	۶۸۶	۱۰۱۰	۱۰۲۲	۲۰۳۲	..... ۴۲ ساله
۳۶۱	۴۰۱	۷۶۲	۱۰۵۱	۱۰۶۸	۲۱۱۹	..... ۴۳ ساله
۳۱۳	۳۳۲	۶۴۵	۹۲۹	۹۸۷	۱۹۱۶	..... ۴۴ ساله
۱۴۱۵	۱۵۰۰	۲۹۱۵	۴۶۰۵	۴۴۶۹	۹۰۷۴	..... ۴۵ - ۴۹ ساله
۳۰۹	۳۲۴	۶۳۳	۱۱۱۵	۱۰۳۲	۲۱۴۷	..... ۴۵ ساله
۲۸۰	۲۹۱	۵۷۱	۸۷۸	۸۵۳	۱۷۳۱	..... ۴۶ ساله
۳۰۷	۲۷۷	۵۸۴	۹۰۴	۹۰۱	۱۸۰۵	..... ۴۷ ساله
۲۵۹	۳۲۰	۵۷۹	۸۶۶	۸۶۹	۱۷۳۵	..... ۴۸ ساله
۲۶۰	۲۸۸	۵۴۸	۸۴۲	۸۱۴	۱۶۵۶	..... ۴۹ ساله
۱۰۳۱	۱۱۳۹	۲۱۷۰	۳۷۲۲	۳۶۲۵	۷۳۴۷	..... ۵۰ - ۵۴ ساله
۲۵۶	۲۷۸	۵۳۴	۹۷۰	۹۱۱	۱۸۸۱	..... ۵۰ ساله
۲۱۰	۱۹۱	۴۰۱	۷۲۴	۶۸۱	۱۴۰۵	..... ۵۱ ساله
۲۰۶	۲۶۴	۴۷۰	۷۳۵	۷۹۱	۱۵۲۶	..... ۵۲ ساله
۲۰۲	۲۰۷	۴۰۹	۷۱۲	۶۶۸	۱۳۸۰	..... ۵۳ ساله
۱۵۷	۱۹۹	۳۵۶	۵۸۱	۵۷۴	۱۱۵۵	..... ۵۴ ساله
۶۲۴	۷۵۶	۱۳۸۰	۲۶۶۰	۲۷۰۴	۵۳۶۴	..... ۵۵ - ۵۹ ساله
۱۶۵	۲۰۲	۳۶۷	۶۹۱	۷۳۳	۱۴۲۴	..... ۵۵ ساله
۱۳۴	۱۵۴	۲۸۸	۵۱۶	۴۹۱	۱۰۰۷	..... ۵۶ ساله
۱۱۷	۱۴۳	۲۶۰	۴۶۲	۴۸۳	۹۴۵	..... ۵۷ ساله
۱۰۷	۱۵۲	۲۵۹	۵۰۹	۵۲۸	۱۰۳۷	..... ۵۸ ساله
۱۰۱	۱۰۵	۲۰۶	۴۸۲	۴۶۹	۹۵۱	..... ۵۹ ساله
۳۸۷	۴۴۰	۸۲۷	۱۸۱۱	۱۸۰۹	۳۶۲۰	..... ۶۰ - ۶۴ ساله
۱۱۲	۱۲۴	۲۳۶	۵۷۴	۴۸۲	۱۰۵۶	..... ۶۰ ساله
۸۵	۹۱	۱۷۶	۳۴۲	۳۴۸	۶۹۰	..... ۶۱ ساله
۷۸	۹۸	۱۷۶	۳۷۴	۴۰۹	۷۸۳	..... ۶۲ ساله
۷۴	۷۰	۱۴۴	۲۷۴	۲۹۹	۵۷۳	..... ۶۳ ساله
۳۸	۵۷	۹۵	۲۴۷	۲۷۱	۵۱۸	..... ۶۴ ساله



۱- جمعیت بر حسب سن، جنس و وضع سکونت (دنباله)

غیر ساکن			ساکن در نقاط روستایی			سن
زن	مرد	مرد و زن	زن	مرد	مرد و زن	
.	.	.	۴۴۳۶	۴۴۱۷	۸۸۵۳	..... ۳۵ - ۳۹ ساله
.	.	.	۱۱۳۳	۱۱۹۸	۲۳۳۱	..... ۳۵ ساله
.	.	.	۸۶۲	۸۷۲	۱۷۳۴	..... ۳۶ ساله
.	.	.	۸۱۷	۸۷۹	۱۶۹۶	..... ۳۷ ساله
.	.	.	۸۴۱	۷۵۷	۱۵۹۸	..... ۳۸ ساله
.	.	.	۷۸۳	۷۱۱	۱۴۹۴	..... ۳۹ ساله
.	.	.	۳۴۷۵	۳۳۵۸	۶۸۳۳	..... ۴۰ - ۴۴ ساله
.	.	.	۸۳۸	۷۵۶	۱۵۹۴	..... ۴۰ ساله
.	.	.	۶۵۶	۶۰۹	۱۲۶۵	..... ۴۱ ساله
.	.	.	۶۷۵	۶۷۱	۱۳۴۶	..... ۴۲ ساله
.	.	.	۶۹۰	۶۶۷	۱۳۵۷	..... ۴۳ ساله
.	.	.	۶۱۶	۶۵۵	۱۲۷۱	..... ۴۴ ساله
.	.	.	۳۱۹۰	۲۹۶۹	۶۱۵۹	..... ۴۵ - ۴۹ ساله
.	.	.	۸۰۶	۷۰۸	۱۵۱۴	..... ۴۵ ساله
.	.	.	۵۹۸	۵۶۲	۱۱۶۰	..... ۴۶ ساله
.	.	.	۵۹۷	۶۲۴	۱۲۲۱	..... ۴۷ ساله
.	.	.	۶۰۷	۵۴۹	۱۱۵۶	..... ۴۸ ساله
.	.	.	۵۸۲	۵۲۶	۱۱۰۸	..... ۴۹ ساله
.	.	.	۲۶۹۱	۲۴۸۶	۵۱۷۷	..... ۵۰ - ۵۴ ساله
.	.	.	۷۱۴	۶۳۳	۱۳۴۷	..... ۵۰ ساله
.	.	.	۵۱۴	۴۹۰	۱۰۰۴	..... ۵۱ ساله
.	.	.	۵۲۹	۵۲۷	۱۰۵۶	..... ۵۲ ساله
.	.	.	۵۱۰	۴۶۱	۹۷۱	..... ۵۳ ساله
.	.	.	۴۲۴	۳۷۵	۷۹۹	..... ۵۴ ساله
.	.	.	۲۰۳۶	۱۹۴۸	۳۹۸۴	..... ۵۵ - ۵۹ ساله
.	.	.	۵۲۶	۵۳۱	۱۰۵۷	..... ۵۵ ساله
.	.	.	۳۸۲	۳۳۷	۷۱۹	..... ۵۶ ساله
.	.	.	۳۴۵	۳۴۰	۶۸۵	..... ۵۷ ساله
.	.	.	۴۰۲	۳۷۶	۷۷۸	..... ۵۸ ساله
.	.	.	۳۸۱	۳۶۴	۷۴۵	..... ۵۹ ساله
.	.	.	۱۴۲۴	۱۳۶۹	۲۷۹۳	..... ۶۰ - ۶۴ ساله
.	.	.	۴۶۲	۳۵۸	۸۲۰	..... ۶۰ ساله
.	.	.	۲۵۷	۲۵۷	۵۱۴	..... ۶۱ ساله
.	.	.	۲۹۶	۳۱۱	۶۰۷	..... ۶۲ ساله
.	.	.	۲۰۰	۲۲۹	۴۲۹	..... ۶۳ ساله
.	.	.	۲۰۹	۲۱۴	۴۲۳	..... ۶۴ ساله



۱- جمعیت بر حسب سن، جنس و وضع سکونت (دنباله)

ساکن در نقاط شهری			جمع			سن
زن	مرد	مرد و زن	زن	مرد	مرد و زن	
۳۰۵	۳۷۷	۶۸۲	۱۳۱۶	۱۴۲۵	۲۷۴۱	..... ۶۹-۶۵ ساله
۸۶	۶۶	۱۵۲	۳۵۲	۲۸۵	۶۳۷	..... ۶۵ ساله
۴۵	۸۵	۱۳۰	۲۳۵	۲۷۶	۵۱۱	..... ۶۶ ساله
۷۰	۷۳	۱۴۳	۲۷۵	۳۰۰	۵۷۵	..... ۶۷ ساله
۵۸	۷۳	۱۳۱	۲۳۶	۲۸۶	۵۲۲	..... ۶۸ ساله
۴۶	۸۰	۱۲۶	۲۱۸	۲۷۸	۴۹۶	..... ۶۹ ساله
۲۵۹	۲۵۲	۵۱۱	۱۲۹۲	۱۴۷۹	۲۷۷۱	..... ۷۴-۷۰ ساله
۶۵	۶۸	۱۳۳	۳۲۵	۳۴۱	۶۶۶	..... ۷۰ ساله
۵۳	۵۶	۱۰۹	۲۲۶	۳۲۱	۵۴۷	..... ۷۱ ساله
۴۵	۴۲	۸۷	۲۳۲	۲۵۸	۴۹۰	..... ۷۲ ساله
۴۳	۴۴	۸۷	۲۶۶	۲۶۸	۵۳۴	..... ۷۳ ساله
۵۳	۴۲	۹۵	۲۴۳	۲۹۱	۵۳۴	..... ۷۴ ساله
۲۱۰	۲۲۷	۴۳۷	۹۳۰	۱۰۴۳	۱۹۷۳	..... ۷۹-۷۵ ساله
۶۷	۶۴	۱۳۱	۳۱۰	۳۱۷	۶۲۷	..... ۷۵ ساله
۳۸	۳۸	۷۶	۱۶۱	۱۴۸	۳۰۹	..... ۷۶ ساله
۳۲	۴۰	۷۲	۱۲۹	۱۷۳	۳۰۲	..... ۷۷ ساله
۳۷	۴۴	۸۱	۱۸۳	۲۱۶	۳۹۹	..... ۷۸ ساله
۳۶	۴۱	۷۷	۱۴۷	۱۸۹	۳۳۶	..... ۷۹ ساله
۱۵۲	۹۷	۲۴۹	۴۹۶	۵۵۸	۱۰۵۴	..... ۸۴-۸۰ ساله
۶۴	۴۱	۱۰۵	۲۰۵	۲۳۲	۴۳۷	..... ۸۰ ساله
۲۹	۲۳	۵۲	۹۲	۱۴۳	۲۳۵	..... ۸۱ ساله
۲۴	۱۳	۳۷	۷۵	۸۹	۱۶۴	..... ۸۲ ساله
۲۲	۱۲	۳۴	۸۰	۶۳	۱۴۳	..... ۸۳ ساله
۱۳	۸	۲۱	۴۴	۳۱	۷۵	..... ۸۴ ساله
۳۶	۲۳	۵۹	۱۱۲	۸۳	۱۹۵	..... ۸۹-۸۵ ساله
۲۱	۱۴	۳۵	۷۱	۵۰	۱۲۱	..... ۸۵ ساله
۷	۶	۱۳	۱۲	۱۸	۳۰	..... ۸۶ ساله
۲	۳	۵	۹	۸	۱۷	..... ۸۷ ساله
۳	۰	۳	۱۰	۶	۱۶	..... ۸۸ ساله
۳	۰	۳	۱۰	۱	۱۱	..... ۸۹ ساله
۵	۳	۸	۲۸	۲۰	۴۸	..... ۹۴-۹۰ ساله
۳	۲	۵	۱۸	۱۵	۳۳	..... ۹۰ ساله
۱	۰	۱	۳	۲	۵	..... ۹۱ ساله
۰	۱	۱	۲	۲	۴	..... ۹۲ ساله
۰	۰	۰	۴	۰	۴	..... ۹۳ ساله
۱	۰	۱	۱	۱	۲	..... ۹۴ ساله
۸	۵	۱۳	۱۹	۱۱	۳۰	..... ۹۹-۹۵ ساله
۶	۲	۸	۱۰	۵	۱۵	..... ۹۵ ساله
۱	۱	۲	۲	۱	۳	..... ۹۶ ساله
۱	۱	۲	۴	۲	۶	..... ۹۷ ساله
۰	۰	۰	۱	۱	۲	..... ۹۸ ساله
۰	۱	۱	۲	۲	۴	..... ۹۹ ساله
۶	۱	۷	۲۳	۱۵	۳۸	..... ۱۰۰ ساله و بیش تر
۲۷،۸۲	۲۸،۲۱	۲۸،۰۲	۲۷،۶۹	۲۷،۷۸	۲۷،۷۴	..... میانگین سنی
۲۵،۵۴	۲۵،۹۰		۲۴،۶۲	۲۴،۷۱	۲۴،۶۷	..... میانه سنی



## ۱- جمعیت بر حسب سن، جنس و وضع سکونت (دنباله)

غیر ساکن			ساکن در نقاط روستایی			سن
زن	مرد	مرد و زن	زن	مرد	مرد و زن	
.	.	.	۱۰۱۱	۱۰۴۸	۲۰۵۹	..... ۶۹-۶۵ ساله
.	.	.	۲۶۶	۲۱۹	۴۸۵	..... ۶۵ ساله
.	.	.	۱۹۰	۱۹۱	۳۸۱	..... ۶۶ ساله
.	.	.	۲۰۵	۲۲۷	۴۳۲	..... ۶۷ ساله
.	.	.	۱۷۸	۲۱۳	۳۹۱	..... ۶۸ ساله
.	.	.	۱۷۲	۱۹۸	۳۷۰	..... ۶۹ ساله
.	.	.	۱۰۳۳	۱۲۲۷	۲۲۶۰	..... ۷۴-۷۰ ساله
.	.	.	۲۶۰	۲۷۳	۵۳۳	..... ۷۰ ساله
.	.	.	۱۷۳	۲۶۵	۴۳۸	..... ۷۱ ساله
.	.	.	۱۸۷	۲۱۶	۴۰۳	..... ۷۲ ساله
.	.	.	۲۲۳	۲۲۴	۴۴۷	..... ۷۳ ساله
.	.	.	۱۹۰	۲۴۹	۴۳۹	..... ۷۴ ساله
.	۱	۱	۷۲۰	۸۱۵	۱۵۳۵	..... ۷۹-۷۵ ساله
.	۱	۱	۲۴۳	۲۵۲	۴۹۵	..... ۷۵ ساله
.	.	.	۱۲۳	۱۱۰	۲۳۳	..... ۷۶ ساله
.	.	.	۹۷	۱۳۳	۲۳۰	..... ۷۷ ساله
.	.	.	۱۴۶	۱۷۲	۳۱۸	..... ۷۸ ساله
.	.	.	۱۱۱	۱۴۸	۲۵۹	..... ۷۹ ساله
.	.	.	۳۴۴	۴۶۱	۸۰۵	..... ۸۴-۸۰ ساله
.	.	.	۱۴۱	۱۹۱	۳۳۲	..... ۸۰ ساله
.	.	.	۶۳	۱۲۰	۱۸۳	..... ۸۱ ساله
.	.	.	۵۱	۷۶	۱۲۷	..... ۸۲ ساله
.	.	.	۵۸	۵۱	۱۰۹	..... ۸۳ ساله
.	.	.	۳۱	۲۳	۵۴	..... ۸۴ ساله
.	.	.	۷۶	۶۰	۱۳۶	..... ۸۹-۸۵ ساله
.	.	.	۵۰	۳۶	۸۶	..... ۸۵ ساله
.	.	.	۵	۱۲	۱۷	..... ۸۶ ساله
.	.	.	۷	۵	۱۲	..... ۸۷ ساله
.	.	.	۷	۶	۱۳	..... ۸۸ ساله
.	.	.	۷	۱	۸	..... ۸۹ ساله
.	.	.	۲۳	۱۷	۴۰	..... ۹۴-۹۰ ساله
.	.	.	۱۵	۱۳	۲۸	..... ۹۰ ساله
.	.	.	۲	۲	۴	..... ۹۱ ساله
.	.	.	۲	۱	۳	..... ۹۲ ساله
.	.	.	۴	۰	۴	..... ۹۳ ساله
.	.	.	۰	۱	۱	..... ۹۴ ساله
.	.	.	۱۱	۶	۱۷	..... ۹۹-۹۵ ساله
.	.	.	۴	۳	۷	..... ۹۵ ساله
.	.	.	۱	۰	۱	..... ۹۶ ساله
.	.	.	۳	۱	۴	..... ۹۷ ساله
.	.	.	۱	۱	۲	..... ۹۸ ساله
.	.	.	۲	۱	۳	..... ۹۹ ساله
.	.	.	۱۷	۱۴	۳۱	..... ۱۰۰ ساله و بیش تر
			۲۷۶۵	۲۷۶۱	۲۷۶۳	..... میانگین سنی
			۲۴۰۲۵	۲۴۰۳۰		..... میانه سنی

۲- جمعیت بر حسب سن، جنس و نوع خانوار

خانوار معمولی			خانوار ساکن									جمع	سن
			موسسه‌ای			گروهی			معمولی				
زن	مرد	مرد و زن	زن	مرد	مرد و زن	زن	مرد	مرد و زن	زن	مرد	مرد و زن	جمع	سن
۳	۲	۵	۱۵۲	۸۲۹	۹۸۱	۱۰۶	۲۱۲	۳۱۸	۹۰۴۴۷	۸۸۷۳۴	۱۷۹۱۸۱		
۱	۰	۱	۰	۰	۰	۰	۰	۰	۷۰۶۲	۷۴۳۴	۱۴۴۹۶	۱۴۴۹۷	۰-۴ ساله
۱	۰	۱	۰	۰	۰	۰	۰	۰	۷۵۷۴	۷۶۶۴	۱۵۲۳۸	۱۵۲۳۹	۵-۹ ساله
۰	۰	۰	۹۷	۱۹۹	۲۹۶	۱	۱	۱	۸۹۸۴	۹۱۴۳	۱۸۱۲۷	۱۸۴۲۴	۱۰-۱۴ ساله
۰	۰	۰	۱۴	۱۵۴	۱۶۸	۱۹	۳۲	۵۱	۱۱۱۸۲	۱۱۰۵۷	۲۲۲۳۹	۲۲۴۵۸	۱۵-۱۹ ساله
۱	۰	۱	۳۳	۱۶۴	۱۹۷	۷۲	۱۴۵	۲۱۷	۱۰۷۵۹	۹۱۹۴	۱۹۹۵۳	۲۰۳۶۸	۲۰-۲۴ ساله
۰	۰	۰	۵	۶۸	۷۳	۱۵	۱۸	۳۳	۹۱۰۶	۸۵۰۱	۱۷۶۰۷	۱۷۷۱۳	۲۵-۲۹ ساله
۰	۱	۱	۲	۷۴	۷۶	۰	۳	۳	۶۹۷۰	۶۹۷۲	۱۳۹۴۲	۱۴۰۲۲	۳۰-۳۴ ساله
۰	۰	۰	۰	۵۶	۵۶	۰	۲	۲	۶۵۴۶	۶۴۵۸	۱۳۰۰۴	۱۳۰۶۲	۳۵-۳۹ ساله
۰	۰	۰	۰	۵۶	۵۶	۰	۳	۳	۵۲۵۱	۵۱۳۷	۱۰۳۸۸	۱۰۴۴۷	۴۰-۴۴ ساله
۰	۰	۰	۱	۳۲	۳۳	۰	۲	۲	۴۶۰۴	۴۴۳۵	۹۰۳۹	۹۰۷۴	۴۵-۴۹ ساله
۰	۰	۰	۰	۱۷	۱۷	۰	۴	۴	۳۷۲۲	۳۶۰۴	۷۳۲۶	۷۳۴۷	۵۰-۵۴ ساله
۰	۰	۰	۰	۴	۴	۰	۰	۰	۲۶۶۰	۲۷۰۰	۵۳۶۰	۵۳۶۴	۵۵-۵۹ ساله
۰	۰	۰	۰	۴	۴	۰	۱	۱	۱۸۱۱	۱۸۰۴	۳۶۱۵	۳۶۲۰	۶۰-۶۴ ساله
۰	۰	۰	۰	۱	۱	۰	۰	۰	۱۳۲۴	۱۲۲۴	۲۷۴۰	۲۷۴۱	۶۵-۶۹ ساله
۰	۰	۰	۰	۰	۰	۰	۱	۱	۱۲۹۲	۱۴۷۸	۲۷۷۰	۲۷۷۱	۷۰-۷۴ ساله
۰	۱	۱	۰	۰	۰	۰	۰	۰	۱۶۰۸	۱۷۳۹	۳۳۳۷	۳۳۳۸	۷۵ ساله و بیش تر
۰	۰	۰	۴۹	۱۴۷	۱۹۶	۱۰۲	۱۷۷	۲۷۹	۲۵۱۰۸	۲۴۷۶۳	۴۹۸۷۱	۵۰۳۴۶	ساکن در نقاط شهری ...
۰	۰	۰	۰	۰	۰	۰	۰	۰	۱۸۶۳	۱۹۵۶	۳۸۱۹	۳۸۱۹	۰-۴ ساله
۰	۰	۰	۰	۰	۰	۰	۰	۰	۲۰۵۳	۲۰۰۲	۴۰۵۵	۴۰۵۵	۵-۹ ساله
۰	۰	۰	۰	۴	۴	۰	۰	۰	۲۳۸۲	۲۴۲۰	۴۸۰۲	۴۸۰۶	۱۰-۱۴ ساله
۰	۰	۰	۸	۳۸	۴۶	۱۹	۲۶	۴۵	۲۹۵۶	۲۹۲۸	۵۸۸۴	۵۹۷۵	۱۵-۱۹ ساله
۰	۰	۰	۳۳	۱۰۱	۱۳۴	۷۲	۱۲۹	۲۰۱	۲۸۲۷	۲۴۳۳	۵۲۶۰	۵۵۹۵	۲۰-۲۴ ساله
۰	۰	۰	۵	۴	۹	۱۱	۱۳	۲۴	۲۵۵۰	۲۲۳۴	۴۷۸۴	۴۸۱۷	۲۵-۲۹ ساله
۰	۰	۰	۲	۰	۲	۰	۳	۳	۲۱۵۴	۲۰۳۹	۴۱۹۳	۴۱۹۸	۳۰-۳۴ ساله
۰	۰	۰	۰	۰	۰	۰	۰	۰	۲۱۱۰	۲۰۹۹	۴۲۰۹	۴۲۰۹	۳۵-۳۹ ساله
۰	۰	۰	۰	۰	۰	۰	۳	۳	۱۷۷۶	۱۸۳۵	۳۶۱۱	۳۶۱۴	۴۰-۴۴ ساله
۰	۰	۰	۱	۰	۱	۰	۲	۲	۱۴۱۴	۱۴۹۸	۲۹۱۲	۲۹۱۵	۴۵-۴۹ ساله
۰	۰	۰	۰	۰	۰	۰	۱	۱	۱۰۳۱	۱۱۳۸	۲۱۶۹	۲۱۷۰	۵۰-۵۴ ساله
۰	۰	۰	۰	۰	۰	۰	۰	۰	۶۲۴	۷۵۶	۱۳۸۰	۱۳۸۰	۵۵-۵۹ ساله
۰	۰	۰	۰	۰	۰	۰	۰	۰	۳۸۷	۴۴۰	۸۲۷	۸۲۷	۶۰-۶۴ ساله
۰	۰	۰	۰	۰	۰	۰	۰	۰	۳۰۵	۳۷۷	۶۸۲	۶۸۲	۶۵-۶۹ ساله
۰	۰	۰	۰	۰	۰	۰	۰	۰	۲۵۹	۲۵۲	۵۱۱	۵۱۱	۷۰-۷۴ ساله
۰	۰	۰	۰	۰	۰	۰	۰	۰	۴۱۷	۳۵۶	۷۷۳	۷۷۳	۷۵ ساله و بیش تر
۰	۰	۰	۱۰۲	۶۸۲	۷۸۵	۴	۳۵	۳۹	۶۵۳۳۹	۶۳۹۷۱	۱۲۹۳۱۰	۱۳۰۱۳۴	ساکن در نقاط روستایی
۰	۰	۰	۰	۰	۰	۰	۰	۰	۵۱۹۹	۵۴۷۸	۱۰۶۷۷	۱۰۶۷۷	۰-۴ ساله
۰	۰	۰	۰	۰	۰	۰	۰	۰	۵۵۲۱	۵۶۶۲	۱۱۱۸۳	۱۱۱۸۳	۵-۹ ساله
۰	۰	۰	۹۷	۱۹۵	۲۹۲	۰	۱	۱	۶۶۰۲	۶۷۲۳	۱۳۳۲۵	۱۳۶۱۸	۱۰-۱۴ ساله
۰	۰	۰	۶	۱۱۶	۱۲۲	۰	۶	۶	۸۱۲۶	۸۱۲۹	۱۶۳۵۵	۱۶۴۸۳	۱۵-۱۹ ساله
۰	۰	۰	۰	۶۳	۶۳	۰	۱۶	۱۶	۷۹۳۲	۶۷۶۱	۱۴۶۹۳	۱۴۷۷۲	۲۰-۲۴ ساله
۰	۰	۰	۰	۶۴	۶۴	۴	۵	۹	۶۵۵۶	۶۲۶۷	۱۲۸۲۳	۱۲۸۹۶	۲۵-۲۹ ساله
۰	۰	۰	۰	۷۴	۷۴	۰	۰	۰	۴۸۱۶	۴۹۳۳	۹۷۴۹	۹۸۲۳	۳۰-۳۴ ساله
۰	۰	۰	۰	۵۶	۵۶	۰	۲	۲	۴۴۳۶	۴۳۵۹	۸۷۹۵	۸۸۵۳	۳۵-۳۹ ساله
۰	۰	۰	۰	۵۶	۵۶	۰	۰	۰	۳۴۷۵	۳۳۰۲	۶۷۷۷	۶۸۳۳	۴۰-۴۴ ساله
۰	۰	۰	۰	۳۲	۳۲	۰	۰	۰	۳۱۹۰	۲۹۳۷	۶۱۲۷	۶۱۵۹	۴۵-۴۹ ساله
۰	۰	۰	۰	۱۷	۱۷	۰	۳	۳	۲۶۹۱	۲۴۶۶	۵۱۵۷	۵۱۷۷	۵۰-۵۴ ساله
۰	۰	۰	۰	۴	۴	۰	۰	۰	۲۰۳۶	۱۹۴۴	۳۹۸۰	۳۹۸۴	۵۵-۵۹ ساله
۰	۰	۰	۰	۴	۴	۰	۱	۱	۱۴۲۴	۱۳۶۴	۲۷۸۸	۲۷۹۳	۶۰-۶۴ ساله
۰	۰	۰	۰	۱	۱	۰	۰	۰	۱۰۱۱	۱۰۴۷	۲۰۵۸	۲۰۵۹	۶۵-۶۹ ساله
۰	۰	۰	۰	۰	۰	۰	۱	۱	۱۰۳۳	۱۲۲۶	۲۲۵۹	۲۲۶۰	۷۰-۷۴ ساله
۰	۰	۰	۰	۰	۰	۰	۰	۰	۱۱۹۱	۱۳۷۳	۲۵۶۴	۲۵۶۴	۷۵ ساله و بیش تر
۳	۲	۵	۰	۰	۰	۰	۰	۰	۰	۰	۰	۵	غیر ساکن



## ۳- جمعیت ساکن بر حسب جنس، سن و محل تولد

اظهار نشده	ساکن در نقاط شهری			متولد در شهر محل اقامت	جمع	جمع	جنس و سن
	متولد جای دیگر						
	خارج از کشور	آبادی	شهر				
<b>مرد و زن</b>							
۱۶۹	۵۵	۱۴۷۴۹	۵۲۰۲	۳۰۱۷۱	۵۰۳۴۶	۱۸۰۴۸۰	.....
۵	۱	۱۲۵	۱۳۵	۳۵۵۳	۳۸۱۹	۱۴۴۹۶	..... ۰-۴ ساله
۶	۵	۳۲۲	۲۸۸	۳۴۳۴	۴۰۵۵	۱۵۲۳۸	..... ۵-۹ ساله
۱۸	۵	۷۳۶	۴۴۳	۳۶۰۴	۴۸۰۶	۱۸۴۲۴	..... ۱۰-۱۴ ساله
۲۳	۱	۹۷۷	۵۸۸	۴۳۸۶	۵۹۷۵	۲۲۴۵۸	..... ۱۵-۱۹ ساله
۱۹	۱	۱۲۱۸	۷۷۶	۳۵۸۱	۵۵۹۵	۲۰۳۶۷	..... ۲۰-۲۴ ساله
۱۶	۳	۱۴۸۲	۵۸۱	۲۷۳۵	۴۸۱۷	۱۷۷۱۳	..... ۲۵-۲۹ ساله
۱۴	۳	۱۷۳۸	۵۳۹	۱۹۰۴	۴۱۹۸	۱۴۰۲۱	..... ۳۰-۳۴ ساله
۲۱	۴	۱۸۷۰	۴۳۵	۱۸۷۹	۴۲۰۹	۱۳۰۶۲	..... ۳۵-۳۹ ساله
۱۵	۱	۱۷۲۹	۳۵۵	۱۵۱۴	۳۶۱۴	۱۰۴۴۷	..... ۴۰-۴۴ ساله
۶	۲	۱۳۹۱	۲۹۵	۱۲۲۱	۲۹۱۵	۹۰۷۴	..... ۴۵-۴۹ ساله
۸	۱	۱۰۲۲	۲۳۰	۹۰۹	۲۱۷۰	۷۳۴۷	..... ۵۰-۵۴ ساله
۸	۱	۶۸۹	۱۵۶	۵۲۶	۱۳۸۰	۵۳۶۴	..... ۵۵-۵۹ ساله
۲	۲	۴۲۸	۱۱۵	۲۸۰	۸۲۷	۳۶۲۰	..... ۶۰-۶۴ ساله
۳	۵	۳۶۲	۹۵	۲۱۷	۶۸۲	۲۷۴۱	..... ۶۵-۶۹ ساله
۲	۶	۲۵۲	۷۳	۱۷۸	۵۱۱	۲۷۷۱	..... ۷۰-۷۴ ساله
۳	۱۴	۴۰۸	۹۸	۲۵۰	۷۷۳	۳۳۳۷	..... ۷۵ ساله و بیش تر
۱۰۳	۲۷	۷۱۷۱	۲۳۰۱	۱۵۴۸۵	۲۵۰۸۷	۸۹۷۷۵	..... <b>مرد</b>
۴	۱	۶۳	۶۸	۱۸۲۰	۱۹۵۶	۷۴۳۴	..... ۰-۴ ساله
۵	۳	۱۵۳	۱۱۸	۱۷۲۳	۲۰۰۲	۷۶۶۴	..... ۵-۹ ساله
۸	۳	۳۵۰	۲۲۶	۱۸۳۷	۲۴۲۴	۹۳۴۳	..... ۱۰-۱۴ ساله
۱۳	۱	۴۷۱	۲۸۷	۲۲۲۰	۲۹۹۲	۱۱۲۴۳	..... ۱۵-۱۹ ساله
۱۰	۰	۵۱۸	۳۵۲	۱۷۸۳	۲۶۶۳	۹۵۰۳	..... ۲۰-۲۴ ساله
۱۲	۰	۶۲۶	۲۱۴	۱۳۹۹	۲۲۵۱	۸۵۸۷	..... ۲۵-۲۹ ساله
۷	۲	۸۱۴	۲۱۷	۱۰۰۲	۲۰۴۲	۷۰۴۹	..... ۳۰-۳۴ ساله
۱۶	۱	۹۰۳	۱۹۴	۹۸۵	۲۰۹۹	۶۵۱۶	..... ۳۵-۳۹ ساله
۹	۰	۸۶۶	۱۴۲	۸۲۱	۱۸۳۸	۵۱۹۶	..... ۴۰-۴۴ ساله
۴	۱	۷۳۷	۱۲۵	۶۳۳	۱۵۰۰	۴۴۶۹	..... ۴۵-۴۹ ساله
۷	۰	۵۴۵	۹۳	۴۹۴	۱۱۳۹	۳۶۲۵	..... ۵۰-۵۴ ساله
۳	۱	۳۸۷	۷۹	۲۸۶	۷۵۶	۲۷۰۴	..... ۵۵-۵۹ ساله
۲	۲	۲۲۵	۶۰	۱۵۱	۴۴۰	۱۸۰۹	..... ۶۰-۶۴ ساله
۱	۳	۲۰۵	۴۹	۱۱۹	۳۷۷	۱۴۲۵	..... ۶۵-۶۹ ساله
۱	۲	۱۲۸	۳۱	۹۰	۲۵۲	۱۴۷۹	..... ۷۰-۷۴ ساله
۱	۷	۱۸۰	۴۶	۱۲۲	۳۵۶	۱۷۳۹	..... ۷۵ ساله و بیش تر
۶۶	۲۸	۷۵۷۸	۲۹۰۱	۱۴۶۸۶	۲۵۲۵۹	۹۰۷۰۵	..... <b>زن</b>
۱	۰	۶۲	۶۷	۱۷۳۳	۱۸۶۳	۷۰۶۲	..... ۰-۴ ساله
۱	۲	۱۶۹	۱۷۰	۱۷۱۱	۲۰۵۳	۷۵۷۴	..... ۵-۹ ساله
۱۰	۲	۳۸۶	۲۱۷	۱۷۶۷	۲۳۸۲	۹۰۸۱	..... ۱۰-۱۴ ساله
۱۰	۰	۵۰۶	۳۰۱	۲۱۶۶	۲۹۸۳	۱۱۲۱۵	..... ۱۵-۱۹ ساله
۹	۱	۷۰۰	۴۲۴	۱۷۹۸	۲۹۳۲	۱۰۸۶۴	..... ۲۰-۲۴ ساله
۴	۳	۸۵۶	۳۶۷	۱۳۳۶	۲۵۶۶	۹۱۲۶	..... ۲۵-۲۹ ساله
۷	۱	۹۲۴	۳۲۲	۹۰۲	۲۱۵۶	۶۹۷۲	..... ۳۰-۳۴ ساله
۵	۳	۹۶۷	۲۴۱	۸۹۴	۲۱۱۰	۶۵۴۶	..... ۳۵-۳۹ ساله
۶	۱	۸۶۳	۲۱۳	۶۹۳	۱۷۷۶	۵۲۵۱	..... ۴۰-۴۴ ساله
۲	۱	۶۵۴	۱۷۰	۵۸۸	۱۴۱۵	۴۶۰۵	..... ۴۵-۴۹ ساله
۱	۱	۴۷۷	۱۳۷	۴۱۵	۱۰۳۱	۳۷۲۲	..... ۵۰-۵۴ ساله
۵	۰	۳۰۲	۷۷	۲۴۰	۶۲۴	۲۶۶۰	..... ۵۵-۵۹ ساله
۰	۰	۲۰۳	۵۵	۱۲۹	۳۸۷	۱۸۱۱	..... ۶۰-۶۴ ساله
۲	۲	۱۵۷	۴۶	۹۸	۳۰۵	۱۳۱۶	..... ۶۵-۶۹ ساله
۱	۴	۱۲۴	۴۲	۸۸	۲۵۹	۱۲۹۲	..... ۷۰-۷۴ ساله
۲	۷	۲۲۸	۵۲	۱۲۸	۴۱۷	۱۶۰۸	..... ۷۵ ساله و بیش تر



۳- جمعیت ساکن بر حسب جنس، سن و محل تولد (دنباله)

اظهار نشده	ساکن در نقاط روستایی				جمع	جنس و سن
	متولد جای دیگر			متولد در آبادی محل اقامت		
	خارج از کشور	آبادی	شهر			
						<b>مرد و زن</b>
۴۱۶	۴۷	۲۴۰۵۲	۵۲۱۲	۱۰۰۴۰۷	۱۳۰۱۳۴	..... ۰-۴ ساله
۱۲	۴	۲۵۵	۱۶۷	۱۰۲۳۹	۱۰۶۷۷	..... ۵-۹ ساله
۶	۱	۶۳۶	۲۴۲	۱۰۲۹۸	۱۱۱۸۳	..... ۱۰-۱۴ ساله
۶۰	۱	۱۰۷۶	۵۱۱	۱۱۹۷۰	۱۳۶۱۸	..... ۱۵-۱۹ ساله
۴۳	۰	۱۷۳۹	۶۲۱	۱۴۰۸۰	۱۶۴۸۳	..... ۲۰-۲۴ ساله
۵۶	۱	۲۴۶۴	۷۵۹	۱۱۴۹۲	۱۴۷۷۲	..... ۲۵-۲۹ ساله
۴۷	۷	۳۰۳۴	۶۹۵	۹۱۱۳	۱۲۸۹۶	..... ۳۰-۳۴ ساله
۲۸	۰	۲۷۵۷	۵۴۷	۶۴۸۱	۹۸۲۳	..... ۳۵-۳۹ ساله
۳۷	۴	۲۷۱۷	۴۰۲	۵۶۹۳	۸۸۵۳	..... ۴۰-۴۴ ساله
۱۷	۱	۲۱۱۱	۳۲۵	۴۳۷۹	۶۸۳۳	..... ۴۵-۴۹ ساله
۱۳	۰	۱۸۷۴	۲۵۲	۴۰۲۰	۶۱۵۹	..... ۵۰-۵۴ ساله
۳۰	۱	۱۵۶۳	۲۲۵	۳۳۵۸	۵۱۷۷	..... ۵۵-۵۹ ساله
۲۰	۲	۱۱۲۰	۱۲۴	۲۷۱۸	۳۹۸۴	..... ۶۰-۶۴ ساله
۸	۲	۷۸۲	۹۷	۱۹۰۴	۲۷۹۳	..... ۶۵-۶۹ ساله
۱۳	۴	۵۹۲	۷۳	۱۳۷۷	۲۰۵۹	..... ۷۰-۷۴ ساله
۵	۶	۵۸۰	۹۵	۱۵۷۴	۲۲۶۰	..... ۷۵ ساله و بیش تر
۱۱	۱۳	۷۵۲	۷۷	۱۷۱۱	۲۵۶۴	..... مرد
۲۱۳	۱۹	۸۲۵۳	۲۰۴۶	۵۴۱۵۷	۶۴۶۸۸	..... ۰-۴ ساله
۷	۰	۱۳۹	۸۱	۵۲۵۱	۵۴۷۸	..... ۵-۹ ساله
۱	۱	۳۲۵	۱۱۹	۵۲۱۶	۵۶۶۲	..... ۱۰-۱۴ ساله
۳۷	۱	۵۴۹	۲۵۱	۶۰۸۱	۶۹۱۹	..... ۱۵-۱۹ ساله
۲۰	۰	۶۹۵	۲۷۶	۷۲۶۰	۸۲۵۱	..... ۲۰-۲۴ ساله
۲۸	۰	۵۸۳	۲۴۷	۵۹۸۲	۶۸۴۰	..... ۲۵-۲۹ ساله
۱۹	۰	۸۴۱	۲۰۱	۵۲۷۵	۶۳۳۶	..... ۳۰-۳۴ ساله
۲۳	۰	۹۳۰	۲۰۴	۲۸۵۰	۵۰۰۷	..... ۳۵-۳۹ ساله
۱۹	۱	۹۰۱	۱۴۴	۳۳۵۲	۴۴۱۷	..... ۴۰-۴۴ ساله
۱۲	۱	۷۱۶	۱۱۸	۲۵۱۱	۳۳۵۸	..... ۴۵-۴۹ ساله
۶	۰	۶۳۱	۱۰۴	۲۲۲۸	۲۹۶۹	..... ۵۰-۵۴ ساله
۱۱	۰	۵۳۲	۱۰۰	۱۸۴۳	۲۴۸۶	..... ۵۵-۵۹ ساله
۱۳	۰	۳۶۲	۶۰	۱۵۱۳	۱۹۴۸	..... ۶۰-۶۴ ساله
۴	۱	۲۵۲	۴۴	۱۰۶۸	۱۳۶۹	..... ۶۵-۶۹ ساله
۵	۴	۲۳۶	۳۶	۷۶۷	۱۰۴۸	..... ۷۰-۷۴ ساله
۵	۴	۲۴۱	۲۴	۹۵۳	۱۲۲۷	..... ۷۵ ساله و بیش تر
۳	۶	۳۲۰	۳۷	۱۰۰۷	۱۳۷۳	..... زن
۲۰۳	۲۸	۱۵۷۹۹	۳۱۶۶	۴۶۲۵۰	۶۵۴۴۶	..... ۰-۴ ساله
۵	۴	۱۱۶	۸۶	۴۹۸۸	۵۱۹۹	..... ۵-۹ ساله
۵	۰	۳۱۱	۱۲۳	۵۰۸۲	۵۵۲۱	..... ۱۰-۱۴ ساله
۲۳	۰	۵۲۷	۲۶۰	۵۸۸۹	۶۶۹۹	..... ۱۵-۱۹ ساله
۲۳	۰	۱۰۴۴	۳۴۵	۶۸۲۰	۸۲۳۲	..... ۲۰-۲۴ ساله
۲۸	۱	۱۸۸۱	۵۱۲	۵۵۱۰	۷۹۳۲	..... ۲۵-۲۹ ساله
۲۸	۷	۲۱۹۳	۴۹۴	۲۸۳۸	۶۵۶۰	..... ۳۰-۳۴ ساله
۱۵	.	۱۸۲۷	۳۴۳	۲۶۳۱	۴۸۱۶	..... ۳۵-۳۹ ساله
۱۸	۳	۱۸۱۶	۲۵۸	۲۳۴۱	۴۴۳۶	..... ۴۰-۴۴ ساله
۵	۰	۱۳۹۵	۲۰۷	۱۸۶۸	۳۴۷۵	..... ۴۵-۴۹ ساله
۷	۰	۱۲۴۳	۱۴۸	۱۷۹۲	۳۱۹۰	..... ۵۰-۵۴ ساله
۱۹	۱	۱۰۳۱	۱۲۵	۱۵۱۵	۲۶۹۱	..... ۵۵-۵۹ ساله
۷	۲	۷۵۸	۶۴	۱۲۰۵	۲۰۳۶	..... ۶۰-۶۴ ساله
۴	۱	۵۳۰	۵۳	۸۳۶	۱۴۲۴	..... ۶۵-۶۹ ساله
۸	۰	۳۵۶	۳۷	۶۱۰	۱۰۱۱	..... ۷۰-۷۴ ساله
۰	۲	۳۳۹	۷۱	۶۲۱	۱۰۳۳	..... ۷۵ ساله و بیش تر
۸	۷	۴۳۲	۴۰	۷۰۴	۱۱۹۱	.....

## ۴- برآورد مهاجران وارد شده طی ۱۰ سال گذشته بر حسب جنس، سن و محل اقامت قبلی (کل)

اظهار نشده	خارج از کشور	شهرستان‌های سایر استان‌ها		سایر شهرستان‌های استان		شهرستان محل سرشماری		جمع	جنس و سن
		آبادی	شهر	آبادی	شهر	آبادی	شهر		
۴۶	۲۵	۸۶۷	۱۰۴۳۳	۳۴۹	۳۱۸۶	۱۵۲۰۵	۴۳۷۴	۳۴۴۸۶	مرد و زن
۰	۰	۱۳	۱۶۴	۴	۴۴	۵۷۱	۲۸۹	۱۰۸۵	۰-۴ ساله
۰	۹	۴۷	۴۰۵	۸	۱۵۰	۱۲۷۰	۳۳۹	۲۲۲۸	۵-۹ ساله
۱۰	۵	۱۰۷	۳۹۱	۱۶	۱۸۲	۱۵۹۸	۳۶۴	۲۶۷۳	۱۰-۱۴ ساله
۵	۰	۴۰	۴۷۶	۱۲	۱۶۹	۱۶۸۵	۳۸۲	۲۷۶۸	۱۵-۱۹ ساله
۱۰	۰	۱۹۳	۳۰۹۲	۷۲	۸۳۷	۲۲۶۹	۷۱۳	۷۱۸۵	۲۰-۲۴ ساله
۱۱	۰	۱۵۹	۳۴۳۱	۸۵	۸۳۷	۲۵۳۹	۶۳۸	۷۶۹۹	۲۵-۲۹ ساله
۰	۰	۱۰۰	۱۱۵۱	۷۴	۴۱۶	۱۸۴۴	۵۷۲	۴۱۵۷	۳۰-۳۴ ساله
۴	۰	۱۰۰	۵۶۲	۴۱	۱۷۱	۱۳۱۸	۴۴۷	۲۶۴۲	۳۵-۳۹ ساله
۵	۱۱	۲۳	۲۴۰	۱۲	۱۸۵	۸۲۰	۲۴۸	۱۵۴۴	۴۰-۴۴ ساله
۰	۰	۱۳	۱۲۸	۱۵	۱۰۱	۴۹۵	۱۴۳	۸۹۶	۴۵-۴۹ ساله
۰	۰	۵۰	۲۴۵	۳	۶۷	۵۳۷	۱۹۳	۱۰۹۵	۵۰-۶۴ ساله
۰	۰	۲۵	۱۴۹	۶	۲۷	۲۶۰	۴۷	۵۱۴	۶۵ ساله و بیش‌تر
۲۰	۱۱	۴۵۴	۷۹۷۱	۱۳۷	۱۹۰۱	۶۳۴۵	۲۱۶۱	۱۹۰۰۰	مرد
۰	۰	۰	۷۹	۴	۹	۳۴۲	۱۱۴	۵۴۸	۰-۴ ساله
۰	۵	۱۰	۱۶۱	۰	۵۷	۷۲۸	۱۳۶	۱۰۹۷	۵-۹ ساله
۵	۰	۴۲	۲۳۴	۰	۹۱	۸۱۴	۲۰۷	۱۳۹۳	۱۰-۱۴ ساله
۰	۰	۱۲	۲۸۴	۵	۶۹	۶۳۸	۱۶۲	۱۱۷۰	۱۵-۱۹ ساله
۰	۰	۱۲۵	۲۶۶۵	۳۱	۵۱۱	۴۱۲	۲۷۷	۴۰۲۲	۲۰-۲۴ ساله
۱۱	۰	۱۰۳	۲۹۰۴	۲۶	۵۱۴	۷۶۸	۲۳۳	۴۵۵۸	۲۵-۲۹ ساله
۰	۰	۵۰	۸۳۵	۳۱	۲۹۲	۷۹۲	۳۲۹	۲۳۲۹	۳۰-۳۴ ساله
۴	۰	۴۹	۳۳۸	۲۲	۱۰۶	۶۳۷	۳۳۵	۱۴۹۰	۳۵-۳۹ ساله
۰	۶	۱۲	۱۶۱	۷	۱۲۶	۴۵۰	۱۳۵	۸۹۷	۴۰-۴۴ ساله
۰	۰	۰	۶۲	۸	۷۴	۳۱۴	۹۱	۵۵۰	۴۵-۴۹ ساله
۰	۰	۴۶	۱۴۶	۳	۴۷	۳۰۶	۱۲۰	۶۶۸	۵۰-۶۴ ساله
۰	۰	۵	۱۰۳	۰	۵	۱۴۴	۲۱	۲۷۸	۶۵ ساله و بیش‌تر
۲۶	۱۴	۴۱۴	۲۴۶۲	۲۱۲	۱۲۸۵	۸۸۶۱	۲۲۱۳	۱۵۴۸۶	زن
۰	۰	۱۳	۸۵	۰	۳۵	۲۳۰	۱۷۵	۵۳۷	۰-۴ ساله
۰	۴	۳۷	۲۴۵	۸	۹۳	۵۴۱	۲۰۳	۱۱۳۱	۵-۹ ساله
۵	۵	۶۵	۱۵۷	۱۶	۹۱	۷۸۴	۱۵۶	۱۲۸۰	۱۰-۱۴ ساله
۵	۰	۲۸	۱۹۲	۶	۱۰۰	۱۰۴۷	۲۲۰	۱۵۹۸	۱۵-۱۹ ساله
۱۰	۰	۶۷	۴۲۷	۴۱	۳۲۶	۱۸۵۷	۴۴۵	۳۱۶۳	۲۰-۲۴ ساله
۰	۰	۵۵	۵۲۷	۶۰	۳۲۳	۱۷۷۱	۴۰۵	۳۱۴۱	۲۵-۲۹ ساله
۰	۰	۵۰	۳۱۵	۴۳	۱۲۴	۱۰۵۲	۲۴۳	۱۸۲۸	۳۰-۳۴ ساله
۰	۰	۵۱	۲۲۴	۱۹	۶۵	۶۸۱	۱۱۲	۱۱۵۲	۳۵-۳۹ ساله
۵	۵	۱۱	۷۹	۵	۵۹	۳۷۰	۱۱۴	۶۴۷	۴۰-۴۴ ساله
۰	۰	۱۳	۶۶	۷	۲۷	۱۸۱	۵۲	۳۴۶	۴۵-۴۹ ساله
۰	۰	۴	۹۹	۰	۲۱	۲۳۰	۷۳	۴۲۷	۵۰-۶۴ ساله
۰	۰	۲۰	۴۶	۶	۲۲	۱۱۶	۲۶	۲۳۶	۶۵ ساله و بیش‌تر



۴- برآورد مهاجران وارد شده طی ۱۰ سال گذشته بر حسب جنس، سن و محل اقامت قبلی (دنباله)

اظهار نشده	کشور	شهرستان‌های سایر استان‌ها		سایر شهرستان‌های استان		شهرستان محل سرشماری		جمع	جنس و سن
		آبادی	شهر	آبادی	شهر	آبادی	شهر		
۳۵	۲۵	۴۱۸	۴۲۶۸	۱۷۹	۱۵۹۶	۴۹۶۸	۱۱۷۴	۱۲۶۶۳	مرد و زن
.	.	.	۸۸	۴	۱۹	۲۱۸	۷۶	۴۰۵	۰-۴ ساله
.	۹	۲۶	۲۳۵	۸	۱۰۶	۴۵۵	۹۰	۹۲۹	۵-۹ ساله
۱۰	۵	۴۸	۲۲۸	۱۶	۱۰۳	۵۵۳	۱۰۷	۱۰۷۲	۱۰-۱۴ ساله
۵	.	۳۰	۲۶۹	۱۲	۱۳۹	۴۹۶	۹۴	۱۰۴۵	۱۵-۱۹ ساله
۱۰	.	۷۳	۱۰۴۳	۲۶	۳۹۹	۵۰۲	۱۵۲	۲۲۰۵	۲۰-۲۴ ساله
.	.	۹۴	۱۰۷۶	۳۵	۲۹۴	۶۰۳	۱۶۳	۲۲۶۵	۲۵-۲۹ ساله
.	.	۶۵	۵۰۳	۱۵	۱۹۳	۷۱۵	۱۶۴	۱۶۵۵	۳۰-۳۴ ساله
۴	.	۴۱	۳۵۷	۴۰	۹۵	۵۸۸	۱۲۱	۱۲۴۶	۳۵-۳۹ ساله
۵	۱۱	۱۲	۱۶۴	۱۱	۱۳۲	۳۶۵	۸۶	۷۸۶	۴۰-۴۴ ساله
.	.	۶	۶۳	۶	۴۶	۲۳۳	۵۶	۴۱۱	۴۵-۴۹ ساله
.	.	۱۷	۱۷۰	.	۵۲	۱۵۹	۵۰	۴۴۸	۵۰-۶۴ ساله
.	.	۵	۷۳	۶	۱۷	۷۹	۱۶	۱۹۶	۶۵ ساله و بیش‌تر
۹	۱۱	۲۴۸	۲۸۱۸	۷۶	۷۸۵	۲۲۹۷	۵۷۴	۶۸۱۸	مرد
.	.	.	۵۳	۴	۹	۱۱۵	۲۶	۲۰۷	۰-۴ ساله
.	۵	۱۰	۱۲۰	.	۴۳	۲۳۴	۳۷	۴۴۸	۵-۹ ساله
۵	.	۳۲	۱۳۹	.	۴۹	۲۵۵	۵۹	۵۴۰	۱۰-۱۴ ساله
.	.	۱۲	۱۵۷	۵	۵۹	۲۲۳	۲۸	۴۸۴	۱۵-۱۹ ساله
.	.	۵۴	۷۶۸	۲۱	۱۸۶	۱۳۴	۶۶	۱۲۲۹	۲۰-۲۴ ساله
.	.	۵۸	۷۹۳	۵	۱۳۱	۱۷۱	۶۰	۱۲۱۹	۲۵-۲۹ ساله
.	.	۳۳	۲۹۸	۷	۱۱۴	۳۵۲	۹۲	۸۹۵	۳۰-۳۴ ساله
۴	.	۱۹	۲۲۷	۲۱	۴۹	۲۸۹	۹۶	۷۰۵	۳۵-۳۹ ساله
.	۶	۱۲	۱۰۶	۶	۸۲	۲۰۵	۴۰	۴۵۷	۴۰-۴۴ ساله
.	.	.	۳۱	۶	۲۶	۱۶۷	۳۱	۲۶۲	۴۵-۴۹ ساله
.	.	۱۳	۹۱	.	۳۲	۹۸	۳۹	۲۷۲	۵۰-۶۴ ساله
.	.	۵	۳۶	.	۵	۵۴	.	۱۰۰	۶۵ ساله و بیش‌تر
۲۶	۱۴	۱۷۰	۱۴۵۰	۱۰۴	۸۱۱	۲۶۷۱	۶۰۱	۵۸۴۵	زن
.	.	.	۳۵	.	۱۰	۱۰۴	۵۰	۱۹۸	۰-۴ ساله
.	۴	۱۷	۱۱۵	۸	۶۳	۲۲۱	۵۳	۴۸۱	۵-۹ ساله
۵	۵	۱۶	۸۹	۱۶	۵۴	۲۹۸	۴۸	۵۳۲	۱۰-۱۴ ساله
۵	.	۱۸	۱۱۳	۶	۸۰	۲۷۴	۶۵	۵۶۱	۱۵-۱۹ ساله
۱۰	.	۱۹	۲۷۵	۵	۲۱۳	۳۶۸	۸۶	۹۷۶	۲۰-۲۴ ساله
.	.	۳۶	۲۸۳	۳۰	۱۶۳	۴۳۲	۱۰۳	۱۰۴۶	۲۵-۲۹ ساله
.	.	۳۲	۲۰۵	۸	۸۰	۳۶۳	۷۲	۷۶۰	۳۰-۳۴ ساله
.	.	۲۱	۱۳۰	۱۹	۴۶	۳۰۰	۲۵	۵۴۱	۳۵-۳۹ ساله
۵	۵	.	۵۸	۵	۵۰	۱۶۰	۴۶	۳۲۹	۴۰-۴۴ ساله
.	.	۶	۳۲	.	۲۰	۶۶	۲۵	۱۴۹	۴۵-۴۹ ساله
.	.	۴	۷۹	.	۲۱	۶۱	۱۲	۱۷۶	۵۰-۶۴ ساله
.	.	.	۳۷	۶	۱۲	۲۵	۱۶	۹۶	۶۵ ساله و بیش‌تر



## ۴- برآورد مهاجران وارد شده طی ۱۰ سال گذشته بر حسب جنس، سن و محل اقامت قبلی (دنباله) (نقاط روستایی)

اظهار نشده	کشور	شهرستان‌های سایر استان‌ها		سایر شهرستان‌های استان		شهرستان محل سرشماری		جمع	جنس و سن
		آبادی	شهر	آبادی	شهر	آبادی	شهر		
۱۱	.	۴۵۰	۶۱۶۵	۱۷۰	۱۵۹۰	۱۰۲۳۸	۳۱۹۹	۲۱۸۲۳	مرد و زن
.	.	۱۳	۷۶	.	۲۵	۳۵۳	۲۱۳	۶۸۰	۰-۴ ساله
.	.	۲۰	۱۷۰	.	۴۵	۸۱۵	۲۴۹	۱۲۹۹	۵-۹ ساله
.	.	۵۹	۱۶۳	.	۷۸	۱۰۴۵	۲۵۶	۱۶۰۱	۱۰-۱۴ ساله
.	.	۱۰	۲۰۶	.	۳۰	۱۱۸۹	۲۸۸	۱۷۲۳	۱۵-۱۹ ساله
.	.	۱۱۹	۲۰۴۹	۴۶	۴۳۸	۱۷۶۷	۵۶۱	۴۹۸۰	۲۰-۲۴ ساله
۱۱	.	۶۵	۲۳۵۵	۵۰	۵۴۳	۱۹۳۶	۴۷۵	۵۴۳۴	۲۵-۲۹ ساله
.	.	۲۵	۶۴۸	۵۹	۲۲۳	۱۱۲۹	۴۰۸	۲۵۰۲	۳۰-۳۴ ساله
.	.	۵۹	۲۰۵	۱	۷۶	۷۲۹	۳۲۵	۱۳۹۶	۳۵-۳۹ ساله
.	.	۱۱	۷۶	۱	۵۳	۴۵۴	۱۶۳	۷۵۸	۴۰-۴۴ ساله
.	.	۷	۶۵	۹	۵۵	۲۶۲	۸۷	۴۸۵	۴۵-۴۹ ساله
.	.	۳۳	۷۵	۳	۱۵	۳۷۸	۱۴۳	۶۴۷	۵۰-۶۴ ساله
.	.	۲۰	۷۶	.	۱۰	۱۸۱	۳۱	۳۱۸	۶۵ ساله و بیش تر
۱۱	.	۲۰۶	۵۱۵۳	۶۲	۱۱۱۶	۴۰۴۷	۱۵۸۷	۱۲۱۸۲	مرد
.	.	.	۲۶	.	.	۲۲۷	۸۷	۳۴۱	۰-۴ ساله
.	.	.	۴۱	.	۱۴	۴۹۵	۱۰۰	۶۴۹	۵-۹ ساله
.	.	۹	۹۵	.	۴۲	۵۵۹	۱۴۸	۸۵۳	۱۰-۱۴ ساله
.	.	.	۱۲۷	.	۱۱	۴۱۵	۱۳۴	۶۸۶	۱۵-۱۹ ساله
.	.	۷۱	۱۸۹۶	۱۰	۳۲۵	۲۷۸	۲۱۲	۲۷۹۳	۲۰-۲۴ ساله
۱۱	.	۴۵	۲۱۱۱	۲۱	۳۸۲	۵۹۷	۱۷۳	۳۳۳۹	۲۵-۲۹ ساله
.	.	۱۷	۵۳۸	۲۳	۱۷۹	۴۴۰	۲۲۷	۱۴۳۴	۳۰-۳۴ ساله
.	.	۳۰	۱۱۱	۱	۵۶	۳۴۸	۲۳۹	۷۸۵	۳۵-۳۹ ساله
.	.	.	۵۵	۱	۴۵	۲۴۴	۹۵	۴۴۰	۴۰-۴۴ ساله
.	.	.	۳۲	۲	۴۸	۱۴۶	۶۰	۲۸۸	۴۵-۴۹ ساله
.	.	۳۳	۵۵	۳	۱۵	۲۰۹	۸۲	۳۹۶	۵۰-۶۴ ساله
.	.	.	۶۷	.	.	۹۰	۲۱	۱۷۸	۶۵ ساله و بیش تر
.	.	۲۴۴	۱۰۱۲	۱۰۸	۴۷۴	۶۱۹۰	۱۶۱۳	۹۶۴۱	زن
.	.	۱۳	۵۰	.	۲۵	۱۲۶	۱۲۶	۳۳۹	۰-۴ ساله
.	.	۲۰	۱۳۰	.	۳۰	۳۲۰	۱۵۰	۶۵۰	۵-۹ ساله
.	.	۴۹	۶۸	.	۳۷	۴۸۶	۱۰۸	۷۴۸	۱۰-۱۴ ساله
.	.	۱۰	۷۹	.	۲۰	۷۷۴	۱۵۵	۱۰۲۷	۱۵-۱۹ ساله
.	.	۴۸	۱۵۲	۳۶	۱۱۳	۱۴۸۹	۳۴۹	۲۱۸۷	۲۰-۲۴ ساله
.	.	۲۰	۲۴۴	۳۰	۱۶۰	۱۳۳۹	۳۰۲	۲۰۹۵	۲۵-۲۹ ساله
.	.	۱۸	۱۱۰	۳۶	۴۴	۶۸۹	۱۷۱	۱۰۶۸	۳۰-۳۴ ساله
.	.	۲۹	۹۵	.	۱۹	۳۸۱	۸۶	۶۱۱	۳۵-۳۹ ساله
.	.	۱۱	۲۱	.	۹	۲۱۰	۶۸	۳۱۸	۴۰-۴۴ ساله
.	.	۷	۳۳	۷	۷	۱۱۶	۲۷	۱۹۷	۴۵-۴۹ ساله
.	.	.	۲۰	.	.	۱۷۰	۶۱	۲۵۱	۵۰-۶۴ ساله
.	.	۲۰	۹	.	۱۰	۹۱	۱۰	۱۴۰	۶۵ ساله و بیش تر

۵- برآورد مهاجران وارد شده طی ۱۰ سال گذشته بر حسب جنس، استان محل اقامت قبلی و سن (کل)

جنس و استان محل اقامت قبلی	جمع	۰ - ۴ ساله	۵ - ۹ ساله	۱۰ - ۱۴ ساله	۱۵ - ۱۹ ساله	۲۰ - ۲۴ ساله	۲۵ - ۲۹ ساله
مرد و زن	۳۴۴۸۶	۱۰۸۵	۲۲۲۸	۲۶۷۳	۲۷۶۸	۷۱۸۵	۷۶۹۹
آذربایجان شرقی	۱۰۸۰	۹	۲۳	۳۲	۱۸	۴۰۱	۴۴۱
آذربایجان غربی	۶۰۴	۱۳	۰	۰	۰	۱۳۲	۴۰۰
اردبیل	۲۲۷۹	۴۹	۱۴۷	۱۹۱	۲۰۴	۴۸۱	۴۳۳
اصفهان	۱۷۵	۰	۰	۰	۱۱	۵۶	۵۰
ایلام	۱۱۲	۰	۰	۰	۰	۳۰	۵۱
بوشهر	۶۰	۵	۰	۰	۰	۹	۲۴
تهران	۳۶۹۰	۵۶	۱۸۳	۱۸۶	۱۹۵	۱۰۸۷	۹۴۷
چهارمحال و بختیاری	۶۹	۰	۰	۱۱	۰	۱۵	۳۲
خراسان جنوبی	۱۱۵	۵	۴	۵	۰	۴۹	۳۴
خراسان رضوی	۱۸۲	۰	۰	۵	۰	۶۱	۹۵
خراسان شمالی	۲۰	۰	۰	۰	۰	۰	۲۰
خوزستان	۱۹۹	۰	۱۴	۵	۵	۶۳	۶۹
زنجان	۱۹۳	۴	۹	۰	۹	۴۱	۹۸
سمنان	۹۱	۰	۰	۰	۰	۳۹	۴۱
سیستان و بلوچستان	۲۲۵	۰	۰	۰	۰	۷۷	۱۱۶
فارس	۸۳	۰	۵	۰	۵	۱۴	۴۰
قزوین	۳۶۵	۹	۴	۰	۰	۱۵۴	۱۴۸
قم	۷۶	۴	۰	۲۱	۷	۱۲	۵
کردستان	۳۹۹	۴	۱۳	۵	۱۴	۱۱۹	۱۸۷
کرمان	۹۱	۰	۴	۰	۰	۲۷	۵۶
کرمانشاه	۱۳۸	۰	۰	۰	۰	۵۴	۳۰
کهگیلویه و بویراحمد	۲۵	۰	۰	۰	۰	۵	۲۰
گلستان	۱۱۶	۰	۴	۰	۰	۶۷	۳۱
گیلان	۲۳۱۱۵	۹۰۸	۱۷۶۷	۲۱۶۰	۲۲۴۸	۳۸۹۱	۴۰۹۹
لرستان	۸۵	۰	۵	۵	۰	۳۶	۱۴
مازندران	۴۰۴	۰	۰	۵	۲۶	۱۷۹	۱۱۵
مرکزی	۸۶	۱۳	۱۴	۹	۰	۰	۲۴
هرمزگان	۱۰۶	۵	۴	۵	۰	۲۳	۶
همدان	۱۴۵	۰	۹	۲	۰	۴۹	۴۵
یزد	۸۵	۰	۱۰	۹	۲۱	۵	۱۵
خارج از کشور	۲۵	۰	۹	۵	۰	۰	۰
اظهار نشده	۴۶	۰	۰	۱۰	۵	۱۰	۱۱



## ۵- برآورد مهاجران وارد شده طی ۱۰ سال گذشته بر حسب جنس، استان محل اقامت قبلی و سن (دنباله)

جنس و استان محل اقامت قبلی	۳۰-۳۴ ساله	۳۵-۳۹ ساله	۴۰-۴۴ ساله	۴۵-۴۹ ساله	۵۰-۶۴ ساله	۶۵ ساله و بیش تر	(کل)
<b>مرد و زن</b>	۴۱۵۷	۲۶۴۲	۱۵۴۴	۸۹۶	۱۰۹۵	۵۱۴	
آذربایجان شرقی	۱۱۵	۱۵	۶	۶	۶	۹	
آذربایجان غربی	۵۲	۸	۰	۰	۰	۰	
اردبیل	۲۵۰	۱۹۱	۵۸	۷۲	۱۱۶	۸۶	
اصفهان	۳۰	۰	۶	۱	۱۶	۵	
ایلام	۳۱	۰	۰	۰	۰	۰	
بوشهر	۱۵	۰	۶	۰	۰	۰	
تهران	۴۳۰	۳۰۵	۱۲۷	۴۱	۸۶	۴۶	
چهارمحال و بختیاری	۰	۰	۱۲	۰	۰	۰	
خراسان جنوبی	۹	۹	۰	۰	۰	۰	
خراسان رضوی	۰	۹	۱	۱	۵	۵	
خراسان شمالی	۰	۰	۰	۰	۰	۰	
خوزستان	۲۰	۲۲	۰	۰	۰	۰	
زنجان	۲۲	۴	۶	۰	۰	۰	
سمنان	۱۰	۰	۰	۰	۰	۰	
سیستان و بلوچستان	۲۲	۴	۶	۰	۰	۰	
فارس	۴	۴	۱۲	۰	۰	۰	
قزوین	۲۰	۹	۰	۰	۱۴	۵	
قم	۵	۱۰	۰	۷	۶	۰	
کردستان	۴۰	۹	۶	۰	۰	۰	
کرمان	۰	۴	۰	۰	۰	۰	
کرمانشاه	۴۹	۵	۰	۰	۰	۰	
کهگیلویه و بویراحمد	۰	۰	۰	۰	۰	۰	
گلستان	۱۴	۰	۰	۰	۰	۰	
گیلان	۲۹۰۶	۱۹۷۶	۱۲۶۵	۷۵۵	۸۰۰	۳۴۰	
لرستان	۱۵	۰	۱۱	۰	۰	۰	
مازندران	۴۱	۵	۷	۷	۱۲	۶	
مرکزی	۱۸	۹	۰	۰	۰	۰	
هرمزگان	۲۷	۸	۰	۶	۱۱	۱۰	
همدان	۸	۱۱	۰	۰	۲۳	۰	
یزد	۵	۲۱	۰	۰	۰	۰	
خارج از کشور	۰	۰	۱۱	۰	۰	۰	
اظهار نشده	۰	۴	۵	۰	۰	۰	



۵- برآورد مهاجران وارد شده طی ۱۰ سال گذشته بر حسب جنس، استان محل اقامت قبلی و سن (دنباله)

جنس و استان محل اقامت قبلی	جمع	۰-۴ ساله	۵-۹ ساله	۱۰-۱۴ ساله	۱۵-۱۹ ساله	۲۰-۲۴ ساله	۲۵-۲۹ ساله
<b>مرد</b>	۱۹۰۰۰	۵۴۸	۱۰۹۷	۱۳۹۳	۱۱۷۰	۴۰۲۲	۴۵۵۸
آذربایجان شرقی	۸۶۶	۹	۵	۱۵	۱۳	۳۱۸	۳۸۸
آذربایجان غربی	۵۳۱	۰	۰	۰	۰	۱۰۰	۳۷۲
اردبیل	۱۱۹۵	۲۶	۷۱	۸۱	۷۹	۳۰۲	۲۱۶
اصفهان	۱۳۸	۰	۰	۰	۱۱	۴۲	۴۵
ایلام	۱۰۱	۰	۰	۰	۰	۲۵	۴۵
بوشهر	۴۶	۰	۰	۰	۰	۹	۱۶
تهران	۲۷۸۹	۲۶	۴۳	۱۲۴	۱۲۷	۹۸۰	۸۲۰
چهارمحال و بختیاری	۵۳	۰	۰	۰	۰	۱۵	۳۲
خراسان جنوبی	۱۰۱	۰	۰	۵	۰	۴۹	۳۴
خراسان رضوی	۱۶۷	۰	۰	۰	۰	۶۱	۹۵
خراسان شمالی	۲۰	۰	۰	۰	۰	۰	۲۰
خوزستان	۱۵۹	۰	۱۴	۵	۰	۵۱	۶۰
زنجان	۱۵۳	۴	۵	۰	۹	۳۶	۸۵
سمنان	۸۲	۰	۰	۰	۰	۳۹	۳۳
سیستان و بلوچستان	۲۰۶	۰	۰	۰	۰	۶۷	۱۱۱
فارس	۶۹	۰	۵	۰	۵	۱۴	۳۵
قزوین	۳۲۵	۴	۰	۰	۰	۱۵۳	۱۳۵
قم	۴۲	۴	۰	۱۰	۷	۶	۰
کردستان	۳۷۲	۴	۵	۰	۱۴	۱۱۴	۱۸۷
کرمان	۷۲	۰	۰	۰	۰	۲۷	۴۱
کرمانشاه	۱۲۳	۰	۰	۰	۰	۴۴	۲۵
کهگیلویه و بویراحمد	۲۵	۰	۰	۰	۰	۵	۲۰
گلستان	۱۰۳	۰	۰	۰	۰	۶۷	۲۶
گیلان	۱۰۵۴۴	۴۶۹	۹۲۲	۱۱۱۳	۸۷۴	۱۲۳۲	۱۵۴۰
لرستان	۷۷	۰	۵	۵	۰	۳۶	۶
مازندران	۳۲۹	۰	۰	۵	۱۰	۱۶۹	۹۷
مرکزی	۵۴	۰	۱۴	۹	۰	۰	۱۳
هرمزگان	۵۹	۰	۰	۵	۰	۱۴	۱
همدان	۱۰۲	۰	۵	۲	۰	۴۴	۳۵
یزد	۶۶	۰	۰	۹	۲۱	۵	۱۵
خارج از کشور	۱۱	۰	۵	۰	۰	۰	۰
اظهار نشده	۲۰	۰	۰	۵	۰	۰	۱۱





## ۵- برآورد مهاجران وارد شده طی ۱۰ سال گذشته بر حسب جنس، استان محل اقامت قبلی و سن (دنباله)

(کل)

جنس و استان محل اقامت قبلی	۳۰-۳۴ ساله	۳۵-۳۹ ساله	۴۰-۴۴ ساله	۴۵-۴۹ ساله	۵۰-۶۴ ساله	۶۵ ساله و بیش تر
<b>مرد</b>	۲۳۲۹	۱۴۹۰	۸۹۷	۵۵۰	۶۶۸	۲۷۸
آذربایجان شرقی	۸۸	۱۵	۶	۰	۶	۴
آذربایجان غربی	۵۲	۸	۰	۰	۰	۰
اردبیل	۱۵۱	۸۳	۲۶	۳۱	۸۰	۴۷
اصفهان	۲۲	۰	۶	۱	۶	۵
ایلام	۳۱	۰	۰	۰	۰	۰
بوشهر	۱۵	۰	۶	۰	۰	۰
تهران	۲۸۲	۱۹۲	۸۰	۲۲	۵۸	۳۶
چهارمحال و بختیاری	۰	۰	۶	۰	۰	۰
خراسان جنوبی	۹	۴	۰	۰	۰	۰
خراسان رضوی	۰	۴	۱	۱	۰	۵
خراسان شمالی	۰	۰	۰	۰	۰	۰
خوزستان	۱۶	۱۲	۰	۰	۰	۰
زنجان	۵	۴	۶	۰	۰	۰
سمنان	۱۰	۰	۰	۰	۰	۰
سیستان و بلوچستان	۱۸	۴	۶	۰	۰	۰
فارس	۰	۴	۶	۰	۰	۰
قزوین	۱۲	۹	۰	۰	۶	۵
قم	۵	۵	۰	۰	۶	۰
کردستان	۳۶	۴	۶	۰	۰	۰
کرمان	۰	۴	۰	۰	۰	۰
کرمانشاه	۴۹	۵	۰	۰	۰	۰
کهگیلویه و بویراحمد	۰	۰	۰	۰	۰	۰
گلستان	۱۰	۰	۰	۰	۰	۰
گیلان	۱۴۴۳	۱۰۹۹	۷۱۸	۴۸۸	۴۷۶	۱۷۰
لرستان	۱۵	۰	۱۱	۰	۰	۰
مازندران	۲۴	۵	۷	۱	۱۲	۰
مرکزی	۱۸	۰	۰	۰	۰	۰
هرمزگان	۱۴	۸	۰	۶	۶	۵
همدان	۰	۵	۰	۰	۱۲	۰
یزد	۵	۱۱	۰	۰	۰	۰
خارج از کشور	۰	۰	۶	۰	۰	۰
اظهار نشده	۰	۴	۰	۰	۰	۰



۵- برآورد مهاجران وارد شده طی ۱۰ سال گذشته بر حسب جنس، استان محل اقامت قبلی و سن (دنباله)

جنس و استان محل اقامت قبلی	جمع	۰ - ۴ ساله	۵ - ۹ ساله	۱۰ - ۱۴ ساله	۱۵ - ۱۹ ساله	۲۰ - ۲۴ ساله	۲۵ - ۲۹ ساله
زن	۱۵۴۸۶	۵۳۷	۱۱۳۱	۱۲۸۰	۱۵۹۸	۳۱۶۳	۳۱۴۱
آذربایجان شرقی	۲۱۴	۰	۱۸	۱۸	۵	۸۳	۵۳
آذربایجان غربی	۷۳	۱۳	۰	۰	۰	۳۲	۲۹
اردبیل	۱۰۸۴	۲۲	۷۶	۱۱۰	۱۲۵	۱۷۹	۲۱۷
اصفهان	۳۶	۰	۰	۰	۰	۱۵	۴
ایلام	۱۱	۰	۰	۰	۰	۵	۵
بوشهر	۱۴	۵	۰	۰	۰	۰	۹
تهران	۹۰۱	۳۰	۱۴۱	۶۲	۶۹	۱۰۷	۱۲۸
چهارمحال و بختیاری	۱۶	۰	۰	۱۱	۰	۰	۰
خراسان جنوبی	۱۴	۵	۴	۰	۰	۰	۰
خراسان رضوی	۱۶	۰	۰	۵	۰	۰	۰
خراسان شمالی	۰	۰	۰	۰	۰	۰	۰
خوزستان	۴۱	۰	۰	۰	۵	۱۲	۱۰
زنجان	۴۰	۰	۴	۰	۰	۵	۱۳
سمنان	۹	۰	۰	۰	۰	۰	۹
سیستان و بلوچستان	۱۹	۰	۰	۰	۰	۱۰	۵
فارس	۱۴	۰	۰	۰	۰	۰	۵
قزوین	۴۰	۵	۴	۰	۰	۱	۱۴
قم	۳۴	۰	۰	۱۱	۰	۶	۵
کردستان	۲۸	۰	۸	۵	۰	۵	۰
کرمان	۱۹	۰	۴	۰	۰	۰	۱۵
کرمانشاه	۱۵	۰	۰	۰	۰	۱۰	۵
کهگیلویه و بویراحمد	۰	۰	۰	۰	۰	۰	۰
گلستان	۱۳	۰	۴	۰	۰	۰	۵
گیلان	۱۲۵۷۱	۴۴۰	۸۴۶	۱۰۴۷	۱۳۷۳	۲۶۵۹	۲۵۵۹
لرستان	۸	۰	۰	۰	۰	۰	۸
مازندران	۷۵	۰	۰	۰	۱۶	۱۰	۱۹
مرکزی	۳۲	۱۳	۰	۰	۰	۰	۱۱
هرمزگان	۴۷	۵	۴	۰	۰	۹	۵
همدان	۴۳	۰	۴	۰	۰	۵	۱۰
یزد	۲۰	۰	۱۰	۰	۰	۰	۰
خارج از کشور	۱۴	۰	۴	۵	۰	۰	۰
اظهار نشده	۲۶	۰	۰	۵	۵	۱۰	۰



## ۵- برآورد مهاجران وارد شده طی ۱۰ سال گذشته بر حسب جنس، استان محل اقامت قبلی و سن (دنباله)

جنس و استان محل اقامت قبلی	۳۰-۳۴ ساله	۳۵-۳۹ ساله	۴۰-۴۴ ساله	۴۵-۴۹ ساله	۵۰-۶۴ ساله	۶۵ ساله و بیش تر
زن	۱۸۲۸	۱۱۵۲	۶۴۷	۳۴۶	۴۲۷	۲۳۶
آذربایجان شرقی	۲۶	۰	۰	۶	۰	۵
آذربایجان غربی	۰	۰	۰	۰	۰	۰
اردبیل	۹۹	۱۰۸	۳۲	۴۱	۳۶	۳۹
اصفهان	۷	۰	۰	۰	۱۰	۰
ایلام	۰	۰	۰	۰	۰	۰
بوشهر	۰	۰	۰	۰	۰	۰
تهران	۱۴۸	۱۱۳	۴۶	۱۹	۲۸	۱۰
چهارمحال و بختیاری	۰	۰	۵	۰	۰	۰
خراسان جنوبی	۰	۵	۰	۰	۰	۰
خراسان رضوی	۰	۵	۰	۰	۵	۰
خراسان شمالی	۰	۰	۰	۰	۰	۰
خوزستان	۴	۱۰	۰	۰	۰	۰
زنجان	۱۷	۰	۰	۰	۰	۰
سمنان	۰	۰	۰	۰	۰	۰
سیستان و بلوچستان	۴	۰	۰	۰	۰	۰
فارس	۴	۰	۵	۰	۰	۰
قزوین	۸	۰	۰	۰	۸	۰
قم	۰	۵	۰	۷	۰	۰
کردستان	۴	۵	۰	۰	۰	۰
کرمان	۰	۰	۰	۰	۰	۰
کرمانشاه	۰	۰	۰	۰	۰	۰
کهگیلویه و بویراحمد	۰	۰	۰	۰	۰	۰
گلستان	۴	۰	۰	۰	۰	۰
گیلان	۱۴۶۳	۸۷۷	۵۴۷	۲۶۷	۳۲۴	۱۷۰
لرستان	۰	۰	۰	۰	۰	۰
مازندران	۱۷	۰	۰	۶	۰	۶
مرکزی	۰	۹	۰	۰	۰	۰
هرمزگان	۱۳	۰	۰	۰	۵	۵
همدان	۸	۶	۰	۰	۱۱	۰
یزد	۰	۱۰	۰	۰	۰	۰
خارج از کشور	۰	۰	۵	۰	۰	۰
اظهار نشده	۰	۰	۵	۰	۰	۰



۵- برآورد مهاجران وارد شده طی ۱۰ سال گذشته بر حسب جنس، استان محل اقامت قبلی و سن (دنباله) (نقاط شهری)

جنس و استان محل اقامت قبلی	جمع	۰ - ۴ ساله	۵ - ۹ ساله	۱۰ - ۱۴ ساله	۱۵ - ۱۹ ساله	۲۰ - ۲۴ ساله	۲۵ - ۲۹ ساله
<b>مرد و زن</b>	۱۲۶۶۳	۴۰۵	۹۲۹	۱۰۷۲	۱۰۴۵	۲۲۰۵	۲۲۶۵
آذربایجان شرقی	۳۱۶	۰	۱۳	۱۰	۷	۱۳۲	۹۷
آذربایجان غربی	۱۹۳	۰	۰	۰	۰	۶۱	۹۸
اردبیل	۱۱۲۹	۳۶	۱۰۳	۹۲	۱۳۱	۲۰۳	۲۰۰
اصفهان	۹۷	۰	۰	۰	۱۱	۲۶	۲۰
ایلام	۲۹	۰	۰	۰	۰	۱۰	۱۹
بوشهر	۲۹	۵	۰	۰	۰	۰	۱۳
تهران	۱۴۷۷	۱۴	۷۰	۱۰۴	۱۰۲	۳۱۴	۳۶۶
چهارمحال و بختیاری	۳۸	۰	۰	۱۱	۰	۶	۱۰
خراسان جنوبی	۴۱	۵	۴	۵	۰	۱۸	۰
خراسان رضوی	۶۶	۰	۰	۵	۰	۲۱	۲۰
خراسان شمالی	۰	۰	۰	۰	۰	۰	۰
خوزستان	۱۰۶	۰	۱۴	۵	۵	۲۶	۲۰
زنجان	۹۲	۴	۹	۰	۰	۲۴	۲۲
سمنان	۲۱	۰	۰	۰	۰	۱۰	۱۱
سیستان و بلوچستان	۶۲	۰	۰	۰	۰	۱۶	۲۴
فارس	۵۵	۰	۵	۰	۵	۶	۲۰
قزوین	۱۴۱	۹	۴	۰	۰	۳۲	۴۷
قم	۷۶	۴	۰	۲۱	۷	۱۲	۵
کردستان	۱۲۶	۴	۱۳	۵	۶	۳۱	۳۷
کرمان	۲۳	۰	۴	۰	۰	۰	۱۵
کرمانشاه	۵۱	۰	۰	۰	۰	۱۹	۱۹
کهگیلویه و بویراحمد	۵	۰	۰	۰	۰	۵	۰
گلستان	۳۹	۰	۴	۰	۰	۱۶	۱۴
گیلان	۷۹۱۷	۳۱۷	۶۵۹	۷۸۰	۷۴۱	۱۰۷۹	۱۰۹۵
لرستان	۳۲	۰	۵	۵	۰	۵	۱۳
مازندران	۲۴۴	۰	۰	۵	۲۶	۱۰۸	۳۱
مرکزی	۲۴	۰	۰	۰	۰	۰	۲۴
هرمزگان	۸۷	۵	۴	۵	۰	۵	۵
همدان	۷۵	۰	۹	۲	۰	۹	۱۵
یزد	۱۳	۰	۰	۰	۰	۵	۴
خارج از کشور	۲۵	۰	۹	۵	۰	۰	۰
اظهار نشده	۳۵	۰	۰	۱۰	۵	۱۰	۰



## ۵- برآورد مهاجران وارد شده طی ۱۰ سال گذشته بر حسب جنس، استان محل اقامت قبلی و سن (دنباله) (نقاط شهری)

جنس و استان محل اقامت قبلی	۳۰-۳۴ ساله	۳۵-۳۹ ساله	۴۰-۴۴ ساله	۴۵-۴۹ ساله	۵۰-۶۴ ساله	۶۵ ساله و بیش تر
<b>مرد و زن</b>	۱۶۵۵	۱۲۴۶	۷۸۶	۴۱۱	۴۴۸	۱۹۶
آذربایجان شرقی	۲۶	۴	۶	۶	۶	۹
آذربایجان غربی	۲۷	۸	۰	۰	۰	۰
اردبیل	۱۴۷	۱۰۶	۲۶	۱۷	۵۲	۱۶
اصفهان	۱۲	۰	۶	۰	۱۶	۵
ایلام	۰	۰	۰	۰	۰	۰
بوشهر	۵	۰	۶	۰	۰	۰
تهران	۱۶۴	۱۶۷	۸۵	۲۸	۴۳	۲۱
چهارمحال و بختیاری	۰	۰	۱۲	۰	۰	۰
خراسان جنوبی	۰	۹	۰	۰	۰	۰
خراسان رضوی	۰	۹	۰	۰	۵	۵
خراسان شمالی	۰	۰	۰	۰	۰	۰
خوزستان	۱۳	۲۲	۰	۰	۰	۰
زنجان	۲۲	۴	۶	۰	۰	۰
سمنان	۰	۰	۰	۰	۰	۰
سیستان و بلوچستان	۱۲	۴	۶	۰	۰	۰
فارس	۴	۴	۱۲	۰	۰	۰
قزوین	۲۰	۹	۰	۰	۱۴	۵
قم	۵	۱۰	۰	۷	۶	۰
کردستان	۱۳	۹	۶	۰	۰	۰
کرمان	۰	۴	۰	۰	۰	۰
کرمانشاه	۹	۵	۰	۰	۰	۰
کهگیلویه و بویراحمد	۰	۰	۰	۰	۰	۰
گلستان	۴	۰	۰	۰	۰	۰
گیلان	۱۰۸۷	۸۴۵	۵۹۴	۳۴۲	۲۶۱	۱۱۸
لرستان	۵	۰	۰	۰	۰	۰
مازندران	۴۱	۴	۶	۶	۱۱	۶
مرکزی	۰	۰	۰	۰	۰	۰
هرمزگان	۲۷	۸	۰	۶	۱۱	۱۰
همدان	۸	۱۱	۰	۰	۲۳	۰
یزد	۵	۰	۰	۰	۰	۰
خارج از کشور	۰	۰	۱۱	۰	۰	۰
اظهار نشده	۰	۴	۵	۰	۰	۰



۵- برآورد مهاجران وارد شده طی ۱۰ سال گذشته بر حسب جنس، استان محل اقامت قبلی و سن (دنباله) (نقاط شهری)

جنس و استان محل اقامت قبلی	جمع	۰-۴ ساله	۵-۹ ساله	۱۰-۱۴ ساله	۱۵-۱۹ ساله	۲۰-۲۴ ساله	۲۵-۲۹ ساله
<b>مرد</b>	۶۸۱۸	۲۰۷	۴۴۸	۵۴۰	۴۸۴	۱۲۲۹	۱۲۱۹
آذربایجان شرقی	۱۹۸	۰	۵	۵	۲	۶۷	۸۱
آذربایجان غربی	۱۷۷	۰	۰	۰	۰	۵۰	۹۳
اردبیل	۵۹۷	۲۶	۵۸	۵۲	۵۴	۱۱۹	۱۰۰
اصفهان	۷۷	۰	۰	۰	۱۱	۲۱	۱۶
ایلام	۱۸	۰	۰	۰	۰	۵	۱۴
بوشهر	۱۵	۰	۰	۰	۰	۰	۵
تهران	۱۰۲۱	۹	۲۹	۷۶	۷۴	۲۴۵	۲۹۶
چهارمحال و بختیاری	۲۲	۰	۰	۰	۰	۶	۱۰
خراسان جنوبی	۲۷	۰	۰	۵	۰	۱۸	۰
خراسان رضوی	۵۰	۰	۰	۰	۰	۲۱	۲۰
خراسان شمالی	۰	۰	۰	۰	۰	۰	۰
خوزستان	۷۵	۰	۱۴	۵	۰	۱۴	۲۰
زنجان	۵۲	۴	۵	۰	۰	۱۹	۹
سمنان	۲۱	۰	۰	۰	۰	۱۰	۱۱
سیستان و بلوچستان	۴۲	۰	۰	۰	۰	۶	۱۹
فارس	۴۱	۰	۵	۰	۵	۶	۱۵
قزوین	۱۰۱	۴	۰	۰	۰	۳۱	۳۳
قم	۴۲	۴	۰	۱۰	۷	۶	۰
کردستان	۹۸	۴	۵	۰	۶	۲۷	۳۷
کرمان	۱۴	۰	۰	۰	۰	۰	۱۰
کرمانشاه	۴۶	۰	۰	۰	۰	۱۸	۱۴
کهگیلویه و بویراحمد	۵	۰	۰	۰	۰	۵	۰
گلستان	۲۵	۰	۰	۰	۰	۱۶	۹
گیلان	۳۷۳۲	۱۵۴	۳۱۳	۳۶۴	۳۱۵	۴۰۷	۳۶۸
لرستان	۲۴	۰	۵	۵	۰	۵	۵
مازندران	۱۶۹	۰	۰	۵	۱۰	۹۷	۱۳
مرکزی	۱۳	۰	۰	۰	۰	۰	۱۳
هرمزگان	۴۹	۰	۰	۵	۰	۵	۰
همدان	۳۲	۰	۵	۲	۰	۴	۵
یزد	۱۳	۰	۰	۰	۰	۵	۴
خارج از کشور	۱۱	۰	۵	۰	۰	۰	۰
اظهار نشده	۹	۰	۰	۵	۰	۰	۰



## ۵- برآورد مهاجران وارد شده طی ۱۰ سال گذشته بر حسب جنس، استان محل اقامت قبلی و سن (دنباله) (نقاط شهری)

جنس و استان محل اقامت قبلی	۳۰-۳۴ ساله	۳۵-۳۹ ساله	۴۰-۴۴ ساله	۴۵-۴۹ ساله	۵۰-۶۴ ساله	۶۵ ساله و بیش تر
<b>مرد</b>	۸۹۵	۷۰۵	۴۵۷	۲۶۲	۲۷۲	۱۰۰
آذربایجان شرقی	۱۸	۴	۶	۰	۶	۴
آذربایجان غربی	۲۷	۸	۰	۰	۰	۰
اردبیل	۷۳	۶۵	۱۶	۴	۲۶	۵
اصفهان	۱۲	۰	۶	۰	۶	۵
ایلام	۰	۰	۰	۰	۰	۰
بوشهر	۵	۰	۶	۰	۰	۰
تهران	۹۴	۹۳	۴۸	۲۱	۲۵	۱۰
چهارمحال و بختیاری	۰	۰	۶	۰	۰	۰
خراسان جنوبی	۰	۴	۰	۰	۰	۰
خراسان رضوی	۰	۴	۰	۰	۰	۵
خراسان شمالی	۰	۰	۰	۰	۰	۰
خوزستان	۹	۱۲	۰	۰	۰	۰
زنجان	۵	۴	۶	۰	۰	۰
سمنان	۰	۰	۰	۰	۰	۰
سیستان و بلوچستان	۷	۴	۶	۰	۰	۰
فارس	۰	۴	۶	۰	۰	۰
قزوین	۱۲	۹	۰	۰	۶	۵
قم	۵	۵	۰	۰	۶	۰
کردستان	۹	۴	۶	۰	۰	۰
کرمان	۰	۴	۰	۰	۰	۰
کرمانشاه	۹	۵	۰	۰	۰	۰
کهگیلویه و بویراحمد	۰	۰	۰	۰	۰	۰
گلستان	۰	۰	۰	۰	۰	۰
گیلان	۵۶۵	۴۵۵	۳۳۳	۲۳۱	۱۶۸	۵۹
لرستان	۵	۰	۰	۰	۰	۰
مازندران	۲۴	۴	۶	۰	۱۱	۰
مرکزی	۰	۰	۰	۰	۰	۰
هرمزگان	۱۴	۸	۰	۶	۶	۵
همدان	۰	۵	۰	۰	۱۲	۰
یزد	۵	۰	۰	۰	۰	۰
خارج از کشور	۰	۰	۶	۰	۰	۰
اظهار نشده	۰	۴	۰	۰	۰	۰



۵- برآورد مهاجران وارد شده طی ۱۰ سال گذشته بر حسب جنس، استان محل اقامت قبلی و سن (دنباله) (نقاط شهری)

جنس و استان محل اقامت قبلی	جمع	۰-۴ ساله	۵-۹ ساله	۱۰-۱۴ ساله	۱۵-۱۹ ساله	۲۰-۲۴ ساله	۲۵-۲۹ ساله
زن	۵۸۴۵	۱۹۸	۴۸۱	۵۳۲	۵۶۱	۹۷۶	۱۰۴۶
آذربایجان شرقی	۱۱۸	۰	۸	۵	۵	۶۴	۱۶
آذربایجان غربی	۱۶	۰	۰	۰	۰	۱۰	۵
اردبیل	۵۳۱	۱۰	۴۶	۴۰	۷۶	۸۵	۱۰۰
اصفهان	۲۰	۰	۰	۰	۰	۵	۴
ایلام	۱۱	۰	۰	۰	۰	۵	۵
بوشهر	۱۴	۵	۰	۰	۰	۰	۹
تهران	۴۵۶	۵	۴۱	۲۸	۲۸	۶۹	۷۰
چهارمحال و بختیاری	۱۶	۰	۰	۱۱	۰	۰	۰
خراسان جنوبی	۱۴	۵	۴	۰	۰	۰	۰
خراسان رضوی	۱۶	۰	۰	۵	۰	۰	۰
خراسان شمالی	۰	۰	۰	۰	۰	۰	۰
خوزستان	۳۱	۰	۰	۰	۵	۱۲	۰
زنجان	۴۰	۰	۴	۰	۰	۵	۱۳
سمنان	۰	۰	۰	۰	۰	۰	۰
سیستان و بلوچستان	۱۹	۰	۰	۰	۰	۱۰	۵
فارس	۱۴	۰	۰	۰	۰	۰	۵
قزوین	۴۰	۵	۴	۰	۰	۱	۱۴
قم	۳۴	۰	۰	۱۱	۰	۶	۵
کردستان	۲۸	۰	۸	۵	۰	۵	۰
کرمان	۹	۰	۴	۰	۰	۰	۵
کرمانشاه	۶	۰	۰	۰	۰	۱	۵
کهگیلویه و بویراحمد	۰	۰	۰	۰	۰	۰	۰
گلستان	۱۳	۰	۴	۰	۰	۰	۵
گیلان	۴۱۸۶	۱۶۳	۳۴۶	۴۱۶	۴۲۶	۶۷۲	۷۲۷
لرستان	۸	۰	۰	۰	۰	۰	۸
مازندران	۷۵	۰	۰	۰	۱۶	۱۰	۱۹
مرکزی	۱۱	۰	۰	۰	۰	۰	۱۱
هرمزگان	۳۸	۵	۴	۰	۰	۰	۵
همدان	۴۳	۰	۴	۰	۰	۵	۱۰
یزد	۰	۰	۰	۰	۰	۰	۰
خارج از کشور	۱۴	۰	۴	۵	۰	۰	۰
اظهار نشده	۲۶	۰	۰	۵	۵	۱۰	۰





۵- برآورد مهاجران وارد شده طی ۱۰ سال گذشته بر حسب جنس، استان محل اقامت قبلی و سن (دنباله) (نقاط شهری)

جنس و استان محل اقامت قبلی	۳۰-۳۴ ساله	۳۵-۳۹ ساله	۴۰-۴۴ ساله	۴۵-۴۹ ساله	۵۰-۶۴ ساله	۶۵ ساله و بیش تر
زن	۷۶۰	۵۴۱	۳۲۹	۱۴۹	۱۷۶	۹۶
آذربایجان شرقی	۹	۰	۰	۶	۰	۵
آذربایجان غربی	۰	۰	۰	۰	۰	۰
اردبیل	۷۴	۴۱	۱۰	۱۳	۲۶	۱۰
اصفهان	۰	۰	۰	۰	۱۰	۰
ایلام	۰	۰	۰	۰	۰	۰
بوشهر	۰	۰	۰	۰	۰	۰
تهران	۷۰	۷۴	۳۶	۷	۱۸	۱۰
چهارمحال و بختیاری	۰	۰	۵	۰	۰	۰
خراسان جنوبی	۰	۵	۰	۰	۰	۰
خراسان رضوی	۰	۵	۰	۰	۵	۰
خراسان شمالی	۰	۰	۰	۰	۰	۰
خوزستان	۴	۱۰	۰	۰	۰	۰
زنجان	۱۷	۰	۰	۰	۰	۰
سمنان	۰	۰	۰	۰	۰	۰
سیستان و بلوچستان	۴	۰	۰	۰	۰	۰
فارس	۴	۰	۵	۰	۰	۰
قزوین	۸	۰	۰	۰	۸	۰
قم	۰	۵	۰	۷	۰	۰
کردستان	۴	۵	۰	۰	۰	۰
کرمان	۰	۰	۰	۰	۰	۰
کرمانشاه	۰	۰	۰	۰	۰	۰
کهگیلویه و بویراحمد	۰	۰	۰	۰	۰	۰
گلستان	۴	۰	۰	۰	۰	۰
گیلان	۵۲۳	۳۹۰	۲۶۱	۱۱۰	۹۳	۵۹
لرستان	۰	۰	۰	۰	۰	۰
مازندران	۱۷	۰	۰	۶	۰	۶
مرکزی	۰	۰	۰	۰	۰	۰
هرمزگان	۱۳	۰	۰	۰	۵	۵
همدان	۸	۶	۰	۰	۱۱	۰
یزد	۰	۰	۰	۰	۰	۰
خارج از کشور	۰	۰	۵	۰	۰	۰
اظهار نشده	۰	۰	۵	۰	۰	۰



۵- برآورد مهاجران وارد شده طی ۱۰ سال گذشته بر حسب جنس، استان محل اقامت قبلی و سن (دنباله) (نقاط روستایی)

جنس و استان محل اقامت قبلی	جمع	۰ - ۴ ساله	۵ - ۹ ساله	۱۰ - ۱۴ ساله	۱۵ - ۱۹ ساله	۲۰ - ۲۴ ساله	۲۵ - ۲۹ ساله
<b>مرد و زن</b>	۲۱۸۲۳	۶۸۰	۱۲۹۹	۱۶۰۱	۱۷۲۳	۴۹۸۰	۵۴۳۴
آذربایجان شرقی	۷۶۴	۹	۱۰	۲۲	۱۱	۲۶۹	۳۴۴
آذربایجان غربی	۴۱۱	۱۳	۰	۰	۰	۷۱	۳۰۲
اردبیل	۱۱۵۰	۱۳	۴۳	۹۹	۷۴	۲۷۸	۲۳۳
اصفهان	۷۸	۰	۰	۰	۰	۳۰	۳۰
ایلام	۸۳	۰	۰	۰	۰	۲۱	۳۲
بوشهر	۳۱	۰	۰	۰	۰	۹	۱۱
تهران	۲۲۱۳	۴۳	۱۱۳	۸۱	۹۳	۷۷۳	۵۸۱
چهارمحال و بختیاری	۳۱	۰	۰	۰	۰	۹	۲۲
خراسان جنوبی	۷۴	۰	۰	۰	۰	۳۲	۳۴
خراسان رضوی	۱۱۶	۰	۰	۰	۰	۴۰	۷۵
خراسان شمالی	۲۰	۰	۰	۰	۰	۰	۲۰
خوزستان	۹۳	۰	۰	۰	۰	۳۷	۴۹
زنجان	۱۰۱	۰	۰	۰	۹	۱۷	۷۶
سمنان	۷۰	۰	۰	۰	۰	۲۹	۳۱
سیستان و بلوچستان	۱۶۳	۰	۰	۰	۰	۶۱	۹۲
فارس	۲۸	۰	۰	۰	۰	۸	۲۰
قزوین	۲۲۴	۰	۰	۰	۰	۱۲۲	۱۰۲
قم	۰	۰	۰	۰	۰	۰	۰
کردستان	۲۷۴	۰	۰	۰	۹	۸۸	۱۵۰
کرمان	۶۸	۰	۰	۰	۰	۲۷	۴۱
کرمانشاه	۸۷	۰	۰	۰	۰	۳۶	۱۱
کهگیلویه و بویراحمد	۲۰	۰	۰	۰	۰	۰	۲۰
گلستان	۷۸	۰	۰	۰	۰	۵۰	۱۷
گیلان	۱۵۱۹۷	۵۹۱	۱۱۰۸	۱۳۸۰	۱۵۰۷	۲۸۱۲	۳۰۰۴
لرستان	۵۳	۰	۰	۰	۰	۳۱	۱
مازندران	۱۵۹	۰	۰	۰	۰	۷۱	۸۴
مرکزی	۶۲	۱۳	۱۴	۹	۰	۰	۰
هرمزگان	۱۹	۰	۰	۰	۰	۱۸	۱
همدان	۷۰	۰	۰	۰	۰	۴۰	۳۰
یزد	۷۲	۰	۱۰	۹	۲۱	۰	۱۱
خارج از کشور	۰	۰	۰	۰	۰	۰	۰
اظهار نشده	۱۱	۰	۰	۰	۰	۰	۱۱



## ۵- برآورد مهاجران وارد شده طی ۱۰ سال گذشته بر حسب جنس، استان محل اقامت قبلی و سن (دنباله) (نقاط روستایی)

جنس و استان محل اقامت قبلی	۳۰-۳۴ ساله	۳۵-۳۹ ساله	۴۰-۴۴ ساله	۴۵-۴۹ ساله	۵۰-۶۴ ساله	۶۵ ساله و بیش تر
<b>مرد و زن</b>	۲۵۰۲	۱۳۹۶	۷۵۸	۴۸۵	۶۴۷	۳۱۸
آذربایجان شرقی	۸۸	۱۱	۰	۰	۰	۰
آذربایجان غربی	۲۵	۰	۰	۰	۰	۰
اردبیل	۱۰۴	۸۵	۳۲	۵۶	۶۴	۷۰
اصفهان	۱۷	۰	۰	۱	۰	۰
ایلام	۳۱	۰	۰	۰	۰	۰
بوشهر	۱۰	۰	۰	۰	۰	۰
تهران	۲۶۶	۱۳۸	۴۲	۱۳	۴۳	۲۶
چهارمحال و بختیاری	۰	۰	۰	۰	۰	۰
خراسان جنوبی	۹	۰	۰	۰	۰	۰
خراسان رضوی	۰	۰	۱	۱	۰	۰
خراسان شمالی	۰	۰	۰	۰	۰	۰
خوزستان	۷	۰	۰	۰	۰	۰
زنجان	۰	۰	۰	۰	۰	۰
سمنان	۱۰	۰	۰	۰	۰	۰
سیستان و بلوچستان	۱۰	۰	۰	۰	۰	۰
فارس	۰	۰	۰	۰	۰	۰
قزوین	۰	۰	۰	۰	۰	۰
قم	۰	۰	۰	۰	۰	۰
کردستان	۲۷	۰	۰	۰	۰	۰
کرمان	۰	۰	۰	۰	۰	۰
کرمانشاه	۴۰	۰	۰	۰	۰	۰
کهگیلویه و بویراحمد	۰	۰	۰	۰	۰	۰
گلستان	۱۰	۰	۰	۰	۰	۰
گیلان	۱۸۱۹	۱۱۳۲	۶۷۱	۴۱۳	۵۳۹	۲۲۲
لرستان	۱۰	۰	۱۱	۰	۰	۰
مازندران	۰	۱	۱	۱	۱	۰
مرکزی	۱۸	۹	۰	۰	۰	۰
هرمزگان	۰	۰	۰	۰	۰	۰
همدان	۰	۰	۰	۰	۰	۰
یزد	۰	۲۱	۰	۰	۰	۰
خارج از کشور	۰	۰	۰	۰	۰	۰
اظهار نشده	۰	۰	۰	۰	۰	۰



۵- برآورد مهاجران وارد شده طی ۱۰ سال گذشته بر حسب جنس، استان محل اقامت قبلی و سن (دنباله) (نقاط روستایی)

جنس و استان محل اقامت قبلی	جمع	۰ - ۴ ساله	۵ - ۹ ساله	۱۰ - ۱۴ ساله	۱۵ - ۱۹ ساله	۲۰ - ۲۴ ساله	۲۵ - ۲۹ ساله
<b>مرد</b>	۱۲۱۸۲	۳۴۱	۶۴۹	۸۵۳	۶۸۶	۲۷۹۳	۳۳۳۹
آذربایجان شرقی	۶۶۸	۹	.	۹	۱۱	۲۵۱	۳۰۷
آذربایجان غربی	۳۵۴	.	.	.	.	۴۹	۲۷۹
اردبیل	۵۹۷	.	۱۴	۲۸	۲۵	۱۸۳	۱۱۶
اصفهان	۶۱	.	.	.	.	۲۱	۳۰
ایلام	۸۳	.	.	.	.	۲۱	۳۲
بوشهر	۳۱	.	.	.	.	۹	۱۱
تهران	۱۷۶۸	۱۷	۱۴	۴۷	۵۳	۷۳۵	۵۲۴
چهارمحال و بختیاری	۳۱	.	.	.	.	۹	۲۲
خراسان جنوبی	۷۴	.	.	.	.	۳۲	۳۴
خراسان رضوی	۱۱۶	.	.	.	.	۴۰	۷۵
خراسان شمالی	۲۰	.	.	.	.	.	۲۰
خوزستان	۸۳	.	.	.	.	۳۷	۳۹
زنجان	۱۰۱	.	.	.	۹	۱۷	۷۶
سمنان	۶۱	.	.	.	.	۲۹	۲۲
سیستان و بلوچستان	۱۶۳	.	.	.	.	۶۱	۹۲
فارس	۲۸	.	.	.	.	۸	۲۰
قزوین	۲۲۴	.	.	.	.	۱۲۲	۱۰۲
قم	.	.	.	.	.	.	.
کردستان	۲۷۴	.	.	.	۹	۸۸	۱۵۰
کرمان	۵۸	.	.	.	.	۲۷	۳۱
کرمانشاه	۷۸	.	.	.	.	۲۷	۱۱
کهگیلویه و بویراحمد	۲۰	.	.	.	.	.	۲۰
گلستان	۷۸	.	.	.	.	۵۰	۱۷
گیلان	۶۸۱۲	۳۱۵	۶۰۸	۷۴۹	۵۵۹	۸۲۵	۱۱۷۲
لرستان	۵۳	.	.	.	.	۳۱	۱
مازندران	۱۵۹	.	.	.	.	۷۱	۸۴
مرکزی	۴۱	.	۱۴	۹	.	.	.
هرمزگان	۱۰	.	.	.	.	۹	۱
همدان	۷۰	.	.	.	.	۴۰	۳۰
یزد	۵۲	.	.	۹	۲۱	.	۱۱
خارج از کشور	.	.	.	.	.	.	.
اظهار نشده	۱۱	.	.	.	.	.	۱۱



## ۵- برآورد مهاجران وارد شده طی ۱۰ سال گذشته بر حسب جنس، استان محل اقامت قبلی و سن (دنباله) (نقاط روستایی)

جنس و استان محل اقامت قبلی	۳۰-۳۴ ساله	۳۵-۳۹ ساله	۴۰-۴۴ ساله	۴۵-۴۹ ساله	۵۰-۶۴ ساله	۶۵ ساله و بیش تر
<b>مرد</b>	۱۴۳۴	۷۸۵	۴۴۰	۲۸۸	۳۹۶	۱۷۸
آذربایجان شرقی	۷۰	۱۱	۰	۰	۰	۰
آذربایجان غربی	۲۵	۰	۰	۰	۰	۰
اردبیل	۷۹	۱۹	۱۰	۲۸	۵۴	۴۲
اصفهان	۱۰	۰	۰	۱	۰	۰
ایلام	۳۱	۰	۰	۰	۰	۰
بوشهر	۱۰	۰	۰	۰	۰	۰
تهران	۱۸۸	۹۹	۳۲	۱	۳۳	۲۶
چهارمحال و بختیاری	۰	۰	۰	۰	۰	۰
خراسان جنوبی	۹	۰	۰	۰	۰	۰
خراسان رضوی	۰	۰	۱	۱	۰	۰
خراسان شمالی	۰	۰	۰	۰	۰	۰
خوزستان	۷	۰	۰	۰	۰	۰
زنجان	۰	۰	۰	۰	۰	۰
سمنان	۱۰	۰	۰	۰	۰	۰
سیستان و بلوچستان	۱۰	۰	۰	۰	۰	۰
فارس	۰	۰	۰	۰	۰	۰
قزوین	۰	۰	۰	۰	۰	۰
قم	۰	۰	۰	۰	۰	۰
کردستان	۲۷	۰	۰	۰	۰	۰
کرمان	۰	۰	۰	۰	۰	۰
کرمانشاه	۴۰	۰	۰	۰	۰	۰
کهگیلویه و بویراحمد	۰	۰	۰	۰	۰	۰
گلستان	۱۰	۰	۰	۰	۰	۰
گیلان	۸۷۹	۶۴۵	۳۸۵	۲۵۶	۳۰۸	۱۱۱
لرستان	۱۰	۰	۱۱	۰	۰	۰
مازندران	۰	۱	۱	۱	۱	۰
مرکزی	۱۸	۰	۰	۰	۰	۰
هرمزگان	۰	۰	۰	۰	۰	۰
همدان	۰	۰	۰	۰	۰	۰
یزد	۰	۱۱	۰	۰	۰	۰
خارج از کشور	۰	۰	۰	۰	۰	۰
اظهار نشده	۰	۰	۰	۰	۰	۰



۵- برآورد مهاجران وارد شده طی ۱۰ سال گذشته بر حسب جنس، استان محل اقامت قبلی و سن (دنباله) (نقاط روستایی)

جنس و استان محل اقامت قبلی	جمع	۰ - ۴ ساله	۵ - ۹ ساله	۱۰ - ۱۴ ساله	۱۵ - ۱۹ ساله	۲۰ - ۲۴ ساله	۲۵ - ۲۹ ساله
زن	۹۶۴۱	۳۳۹	۶۵۰	۷۴۸	۱۰۳۷	۲۱۸۷	۲۰۹۵
آذربایجان شرقی	۹۶	۰	۱۰	۱۲	۰	۱۸	۳۷
آذربایجان غربی	۵۸	۱۳	۰	۰	۰	۲۲	۲۳
اردبیل	۵۵۳	۱۳	۳۰	۷۱	۴۸	۹۴	۱۱۶
اصفهان	۱۷	۰	۰	۰	۰	۹	۰
ایلام	۰	۰	۰	۰	۰	۰	۰
بوشهر	۰	۰	۰	۰	۰	۰	۰
تهران	۴۴۵	۲۵	۱۰۰	۳۴	۴۱	۳۸	۵۸
چهارمحال و بختیاری	۰	۰	۰	۰	۰	۰	۰
خراسان جنوبی	۰	۰	۰	۰	۰	۰	۰
خراسان رضوی	۰	۰	۰	۰	۰	۰	۰
خراسان شمالی	۰	۰	۰	۰	۰	۰	۰
خوزستان	۱۰	۰	۰	۰	۰	۰	۱۰
زنجان	۰	۰	۰	۰	۰	۰	۰
سمنان	۹	۰	۰	۰	۰	۰	۹
سیستان و بلوچستان	۰	۰	۰	۰	۰	۰	۰
فارس	۰	۰	۰	۰	۰	۰	۰
قزوین	۰	۰	۰	۰	۰	۰	۰
قم	۰	۰	۰	۰	۰	۰	۰
کردستان	۰	۰	۰	۰	۰	۰	۰
کرمان	۱۰	۰	۰	۰	۰	۰	۱۰
کرمانشاه	۹	۰	۰	۰	۰	۹	۰
کهگیلویه و بویراحمد	۰	۰	۰	۰	۰	۰	۰
گلستان	۰	۰	۰	۰	۰	۰	۰
گیلان	۸۳۸۵	۲۷۶	۵۰۰	۶۳۱	۹۴۸	۱۹۸۷	۱۸۳۱
لرستان	۰	۰	۰	۰	۰	۰	۰
مازندران	۰	۰	۰	۰	۰	۰	۰
مرکزی	۲۱	۱۳	۰	۰	۰	۰	۰
هرمزگان	۹	۰	۰	۰	۰	۹	۰
همدان	۰	۰	۰	۰	۰	۰	۰
یزد	۲۰	۰	۱۰	۰	۰	۰	۰
خارج از کشور	۰	۰	۰	۰	۰	۰	۰
اظهار نشده	۰	۰	۰	۰	۰	۰	۰



## ۵- برآورد مهاجران وارد شده طی ۱۰ سال گذشته بر حسب جنس، استان محل اقامت قبلی و سن (دنباله) (نقاط روستایی)

جنس و استان محل اقامت قبلی	۳۰-۳۴ ساله	۳۵-۳۹ ساله	۴۰-۴۴ ساله	۴۵-۴۹ ساله	۵۰-۶۴ ساله	۶۵ ساله و بیش تر
زن	۱۰۶۸	۶۱۱	۳۱۸	۱۹۷	۲۵۱	۱۴۰
آذربایجان شرقی	۱۸	۰	۰	۰	۰	۰
آذربایجان غربی	۰	۰	۰	۰	۰	۰
اردبیل	۲۵	۶۷	۲۲	۲۸	۱۰	۲۹
اصفهان	۷	۰	۰	۰	۰	۰
ایلام	۰	۰	۰	۰	۰	۰
بوشهر	۰	۰	۰	۰	۰	۰
تهران	۷۸	۳۹	۱۰	۱۲	۱۰	۰
چهارمحال و بختیاری	۰	۰	۰	۰	۰	۰
خراسان جنوبی	۰	۰	۰	۰	۰	۰
خراسان رضوی	۰	۰	۰	۰	۰	۰
خراسان شمالی	۰	۰	۰	۰	۰	۰
خوزستان	۰	۰	۰	۰	۰	۰
زنجان	۰	۰	۰	۰	۰	۰
سمنان	۰	۰	۰	۰	۰	۰
سیستان و بلوچستان	۰	۰	۰	۰	۰	۰
فارس	۰	۰	۰	۰	۰	۰
قزوین	۰	۰	۰	۰	۰	۰
قم	۰	۰	۰	۰	۰	۰
کردستان	۰	۰	۰	۰	۰	۰
کرمان	۰	۰	۰	۰	۰	۰
کرمانشاه	۰	۰	۰	۰	۰	۰
کهگیلویه و بویراحمد	۰	۰	۰	۰	۰	۰
گلستان	۰	۰	۰	۰	۰	۰
گیلان	۹۴۰	۴۸۷	۲۸۶	۱۵۷	۲۳۱	۱۱۱
لرستان	۰	۰	۰	۰	۰	۰
مازندران	۰	۰	۰	۰	۰	۰
مرکزی	۰	۹	۰	۰	۰	۰
هرمزگان	۰	۰	۰	۰	۰	۰
همدان	۰	۰	۰	۰	۰	۰
یزد	۰	۱۰	۰	۰	۰	۰
خارج از کشور	۰	۰	۰	۰	۰	۰
اظهار نشده	۰	۰	۰	۰	۰	۰

۶- مهاجران وارد شده طی ۱۰ سال گذشته بر حسب جنس، سن و مدت اقامت (کل)

جنس و سن	جمع	کمتر از یک سال	سال ۱	سال ۲	سال ۳	سال ۴	سال ۵	سال ۶	سال ۷	سال ۸	سال ۹	اظهار نشده
<b>مرد و زن</b>	۳۴۴۸۶	۶۷۷۵	۳۵۷۶	۴۲۸۰	۴۰۶۱	۳۴۸۴	۳۴۹۴	۲۴۱۹	۲۱۷۵	۲۳۹۷	۱۷۹۱	۳۴
..... ۰ - ۴ ساله	۱۰۸۵	۵۴۳	۲۱۸	۱۵۴	۱۱۶	۴۹	.	.	.	.	.	۵
..... ۵ - ۹ ساله	۲۲۲۸	۴۰۲	۲۰۷	۲۶۶	۲۸۹	۳۰۳	۳۳۸	۱۶۵	۱۲۷	۱۰۳	۲۵	۳
..... ۱۰ - ۱۴ ساله	۲۶۷۳	۴۵۴	۲۵۵	۲۸۳	۲۴۴	۲۴۷	۲۹۲	۲۰۸	۲۳۸	۲۵۶	۱۹۳	۳
..... ۱۵ - ۱۹ ساله	۲۷۶۸	۶۵۹	۳۶۸	۳۷۱	۳۰۰	۲۱۰	۲۰۶	۱۶۹	۱۵۷	۱۷۱	۱۵۳	۴
..... ۲۰ - ۲۴ ساله	۷۱۸۵	۱۶۲۵	۱۱۶۱	۱۴۶۳	۱۱۶۰	۶۱۲	۴۱۴	۲۷۰	۱۸۶	۱۸۸	۱۰۳	۳
..... ۲۵ - ۲۹ ساله	۷۶۹۹	۹۴۰	۵۸۲	۸۲۱	۹۵۸	۱۰۶۰	۱۰۶۰	۷۴۳	۵۷۶	۶۰۰	۳۴۷	۳
..... ۳۰ - ۳۴ ساله	۴۱۵۷	۶۱۵	۳۱۸	۳۵۵	۳۷۳	۳۷۶	۴۷۸	۳۵۴	۲۷۰	۴۵۵	۴۵۷	۶
..... ۳۵ - ۳۹ ساله	۲۶۴۲	۴۵۹	۱۷۴	۲۰۶	۲۵۴	۲۷۳	۳۰۱	۲۱۶	۲۴۰	۲۷۰	۲۴۷	۲
..... ۴۰ - ۴۴ ساله	۱۵۴۴	۲۹۴	۱۱۲	۱۳۹	۱۳۴	۱۵۰	۱۶۷	۱۳۰	۱۲۳	۱۵۷	۱۳۶	۲
..... ۴۵ - ۴۹ ساله	۸۹۶	۲۲۹	۵۹	۸۰	۸۰	۷۹	۹۲	۷۴	۶۳	۷۸	۶۱	۱
..... ۵۰ - ۵۴ ساله	۵۷۵	۱۷۵	۵۰	۶۰	۴۶	۵۴	۵۳	۴۱	۲۷	۴۴	۲۵	.
..... ۵۵ - ۵۹ ساله	۳۳۳	۱۱۰	۲۳	۲۹	۳۳	۲۱	۲۳	۲۵	۲۴	۲۶	۱۷	۲
..... ۶۰ - ۶۴ ساله	۱۸۷	۷۲	۱۱	۱۳	۲۳	۱۳	۱۶	۱۰	۱۰	۹	۱۰	.
..... ۶۵ - ۶۹ ساله	۱۶۵	۶۷	۷	۱۵	۲۲	۹	۱۷	۲	۸	۱۱	۷	.
..... ۷۰ - ۷۴ ساله	۱۴۸	۶۰	۱۱	۷	۸	۱۳	۱۶	۴	۱۴	۱۲	۳	.
..... ۷۵ ساله و بیش تر	۲۰۱	۷۱	۲۰	۱۸	۲۱	۱۵	۱۲	۸	۱۲	۱۷	۷	.
<b>مرد</b>	۱۹۰۰۰	۴۱۲۴	۱۹۲۰	۲۵۴۰	۲۲۴۶	۱۸۹۵	۱۸۴۹	۱۲۴۰	۱۱۰۶	۱۲۱۸	۸۴۷	۱۵
..... ۰ - ۴ ساله	۵۴۸	۲۶۶	۱۱۳	۸۰	۶۰	۲۷	.	.	.	.	.	۲
..... ۵ - ۹ ساله	۱۰۹۷	۲۰۴	۹۵	۱۳۲	۱۳۶	۱۵۳	۱۷۰	۷۴	۶۷	۵۰	۱۵	۱
..... ۱۰ - ۱۴ ساله	۱۳۹۳	۲۶۴	۱۳۳	۱۴۲	۱۳۲	۱۲۴	۱۵۹	۱۱۵	۱۱۲	۱۰۷	۱۰۴	۱
..... ۱۵ - ۱۹ ساله	۱۱۷۰	۲۸۸	۱۱۵	۱۳۳	۱۱۶	۸۹	۹۶	۸۷	۹۴	۸۲	۶۹	۱
..... ۲۰ - ۲۴ ساله	۴۰۲۲	۱۰۳۸	۷۲۴	۱۰۲۸	۶۸۹	۲۵۷	۹۶	۵۴	۳۵	۷۳	۲۷	۱
..... ۲۵ - ۲۹ ساله	۴۵۵۸	۵۴۵	۲۹۰	۴۸۰	۵۹۷	۷۰۶	۷۰۹	۴۵۲	۳۳۲	۳۳۹	۱۰۷	۱
..... ۳۰ - ۳۴ ساله	۲۳۲۹	۴۱۳	۱۸۴	۲۰۴	۱۹۰	۲۰۴	۲۳۹	۱۹۶	۲۰۰	۲۴۳	۲۵۳	۳
..... ۳۵ - ۳۹ ساله	۱۴۹۰	۳۳۵	۱۰۵	۱۱۸	۱۳۷	۱۴۵	۱۵۷	۱۱۰	۱۲۱	۱۴۱	۱۱۹	۲
..... ۴۰ - ۴۴ ساله	۸۹۷	۲۱۷	۵۹	۸۹	۷۲	۸۵	۹۹	۵۹	۵۹	۷۸	۷۹	۱
..... ۴۵ - ۴۹ ساله	۵۵۰	۱۶۶	۳۵	۵۰	۴۵	۴۵	۵۱	۴۴	۳۷	۳۸	۳۸	۱
..... ۵۰ - ۵۴ ساله	۳۵۵	۱۳۲	۳۰	۳۸	۲۲	۲۸	۲۹	۲۳	۱۶	۲۴	۱۳	.
..... ۵۵ - ۵۹ ساله	۲۰۵	۷۸	۱۴	۱۹	۱۵	۱۰	۱۴	۱۵	۱۳	۱۵	۱۱	۱
..... ۶۰ - ۶۴ ساله	۱۰۸	۵۱	۵	۷	۱۲	۷	۸	۴	۵	۵	۴	.
..... ۶۵ - ۶۹ ساله	۸۶	۴۳	۳	۹	۸	۴	۹	۱	۳	۵	۱	.
..... ۷۰ - ۷۴ ساله	۸۵	۴۱	۵	۲	۵	۴	۷	۴	۷	۸	۲	.
..... ۷۵ ساله و بیش تر	۱۰۷	۴۳	۱۰	۹	۱۰	۷	۶	۲	۵	۱۰	۵	.
<b>زن</b>	۱۵۴۸۶	۲۶۵۱	۱۶۵۶	۱۷۴۰	۱۸۱۵	۱۵۸۹	۱۶۴۵	۱۱۷۹	۱۰۶۹	۱۱۷۹	۹۴۴	۱۹
..... ۰ - ۴ ساله	۵۳۷	۲۷۷	۱۰۵	۷۴	۵۶	۲۲	.	.	.	.	.	۳
..... ۵ - ۹ ساله	۱۱۳۱	۱۹۸	۱۱۲	۱۳۴	۱۵۳	۱۵۰	۱۶۸	۹۱	۶۰	۵۳	۱۰	۲
..... ۱۰ - ۱۴ ساله	۱۲۸۰	۱۹۰	۱۲۲	۱۴۱	۱۱۲	۱۲۳	۱۳۳	۹۳	۱۲۶	۱۴۹	۸۹	۲
..... ۱۵ - ۱۹ ساله	۱۵۹۸	۳۷۱	۲۵۳	۲۳۸	۱۸۴	۱۲۱	۱۱۰	۸۲	۶۳	۸۹	۸۴	۳
..... ۲۰ - ۲۴ ساله	۳۱۶۳	۵۸۷	۴۳۷	۴۳۵	۴۷۱	۳۵۵	۳۱۸	۲۱۶	۱۵۱	۱۱۵	۷۶	۲
..... ۲۵ - ۲۹ ساله	۳۱۴۱	۳۹۵	۲۹۲	۳۴۱	۳۶۱	۳۵۴	۳۶۰	۲۹۱	۲۴۴	۲۶۱	۲۴۰	۲
..... ۳۰ - ۳۴ ساله	۱۸۲۸	۲۰۲	۱۳۴	۱۵۱	۱۸۳	۱۷۲	۲۳۹	۱۵۸	۱۷۰	۲۱۲	۲۰۴	۳
..... ۳۵ - ۳۹ ساله	۱۱۵۲	۱۲۴	۶۹	۸۸	۱۱۷	۱۲۸	۱۴۴	۱۰۶	۱۱۹	۱۲۹	۱۲۸	.
..... ۴۰ - ۴۴ ساله	۶۴۷	۷۷	۵۳	۵۰	۶۲	۶۵	۶۸	۷۱	۶۴	۷۹	۵۷	۱
..... ۴۵ - ۴۹ ساله	۳۴۶	۶۳	۲۴	۳۰	۳۵	۳۴	۴۱	۳۰	۲۶	۴۰	۲۳	.
..... ۵۰ - ۵۴ ساله	۲۲۰	۴۳	۲۰	۲۲	۲۴	۲۶	۲۴	۱۸	۱۱	۲۰	۱۲	.
..... ۵۵ - ۵۹ ساله	۱۲۸	۳۲	۹	۱۰	۱۸	۱۱	۹	۱۰	۱۱	۱۱	۶	۱
..... ۶۰ - ۶۴ ساله	۷۹	۲۱	۶	۶	۱۱	۶	۸	۶	۵	۴	۶	.
..... ۶۵ - ۶۹ ساله	۷۹	۲۴	۴	۶	۱۴	۵	۸	۱	۵	۶	۶	.
..... ۷۰ - ۷۴ ساله	۶۳	۱۹	۶	۵	۳	۹	۹	.	۷	۴	۱	.
..... ۷۵ ساله و بیش تر	۹۴	۲۸	۱۰	۹	۱۱	۸	۶	۶	۷	۷	۲	.





۶- مهاجران وارد شده طی ۱۰ سال گذشته بر حسب جنس، سن و مدت اقامت (دنباله)

نقاط شهری	۹ سال	۸ سال	۷ سال	۶ سال	۵ سال	۴ سال	۳ سال	۲ سال	۱ سال	کمتر از یک سال	جمع	جنس و سن
۱۹	۶۶۵	۹۱۴	۸۰۵	۸۹۷	۱۳۴۲	۱۳۱۸	۱۵۰۱	۱۵۱۶	۱۱۶۴	۲۵۲۲	۱۲۶۶۳	مرد وزن
۴	.	.	.	.	.	۱۶	۵۰	۵۸	۷۶	۲۰۱	۴۰۵	..... ۰-۴ ساله
۳	۱۴	۵۳	۵۸	۷۰	۱۵۶	۱۳۳	۱۲۴	۱۰۳	۷۱	۱۴۴	۹۲۹	..... ۵-۹ ساله
.	۸۸	۱۲۶	۹۳	۹۸	۱۳۵	۱۲۳	۱۰۷	۹۶	۷۳	۱۳۳	۱۰۷۲	..... ۱۰-۱۴ ساله
۴	۷۳	۷۵	۶۴	۸۴	۹۴	۸۷	۹۴	۱۱۸	۱۰۴	۲۴۸	۱۰۴۵	..... ۱۵-۱۹ ساله
۱	۳۰	۵۰	۵۸	۷۵	۱۱۲	۱۸۷	۳۵۵	۴۴۰	۳۰۸	۵۸۹	۲۲۰۵	..... ۲۰-۲۴ ساله
.	۹۲	۱۳۶	۱۳۹	۱۶۹	۲۸۲	۲۹۶	۳۰۰	۲۸۷	۲۱۷	۳۴۷	۲۲۶۵	..... ۲۵-۲۹ ساله
۲	۱۴۱	۱۴۵	۱۴۲	۱۳۸	۲۰۷	۱۸۲	۱۷۳	۱۵۶	۱۳۱	۲۳۸	۱۶۵۵	..... ۳۰-۳۴ ساله
۲	۹۹	۱۴۷	۱۲۵	۱۱۲	۱۵۳	۱۲۴	۱۳۵	۷۶	۷۰	۲۰۳	۱۲۴۶	..... ۳۵-۳۹ ساله
۲	۶۹	۸۹	۵۳	۷۰	۹۲	۸۷	۶۵	۷۲	۴۹	۱۳۸	۷۸۶	..... ۴۰-۴۴ ساله
۱	۳۳	۳۶	۳۲	۴۴	۴۱	۳۰	۳۳	۲۸	۲۱	۱۰۲	۴۱۱	..... ۴۵-۴۹ ساله
.	۷	۲۸	۱۱	۲۰	۲۹	۲۳	۲۳	۳۲	۲۰	۵۸	۲۵۱	..... ۵۰-۵۴ ساله
.	۸	۱۱	۱۲	۱۰	۱۳	۱۰	۱۳	۱۳	۸	۳۵	۱۳۳	..... ۵۵-۵۹ ساله
.	۳	۴	۳	۱	۶	۵	۱۰	۷	۳	۲۲	۶۴	..... ۶۰-۶۴ ساله
.	۳	۲	۳	۱	۱۱	۲	۹	۷	۴	۲۳	۶۵	..... ۶۵-۶۹ ساله
.	۲	۳	۵	۱	۶	۶	۲	۳	۱	۱۹	۴۸	..... ۷۰-۷۴ ساله
.	۳	۹	۷	۴	۵	۷	۸	۱۰	۸	۲۲	۸۳	..... ۷۵ ساله و بیش تر
۸	۳۳۱	۴۴۴	۴۲۲	۴۶۱	۷۲۵	۶۷۶	۷۹۲	۸۴۲	۶۰۵	۱۵۱۲	۶۸۱۸	مرد
۱	.	.	.	.	.	۶	۳۰	۲۴	۴۰	۱۰۶	۲۰۷	..... ۰-۴ ساله
۱	۱۱	۲۴	۳۱	۲۸	۷۵	۷۲	۵۵	۴۶	۳۴	۷۱	۴۴۸	..... ۵-۹ ساله
.	۴۷	۴۷	۴۸	۴۴	۸۸	۵۵	۵۸	۴۵	۴۲	۶۶	۵۴۰	..... ۱۰-۱۴ ساله
۱	۳۰	۳۸	۳۹	۴۴	۴۹	۳۷	۴۳	۴۲	۳۶	۱۲۵	۴۸۴	..... ۱۵-۱۹ ساله
.	۱۰	۱۹	۱۶	۲۶	۴۷	۸۴	۱۹۶	۲۹۳	۱۷۴	۳۶۴	۱۲۲۹	..... ۲۰-۲۴ ساله
.	۳۵	۷۵	۷۶	۹۵	۱۶۰	۱۶۰	۱۶۱	۱۶۰	۱۰۶	۱۹۱	۱۲۱۹	..... ۲۵-۲۹ ساله
۱	۶۸	۶۰	۷۴	۷۸	۱۰۹	۱۰۵	۸۵	۸۷	۷۷	۱۵۱	۸۹۵	..... ۳۰-۳۴ ساله
۲	۵۲	۷۸	۷۱	۶۳	۷۹	۶۱	۷۸	۴۱	۳۶	۱۴۴	۷۰۵	..... ۳۵-۳۹ ساله
۱	۴۲	۵۳	۲۶	۳۷	۵۳	۵۰	۳۵	۴۳	۲۲	۹۵	۴۵۷	..... ۴۰-۴۴ ساله
۱	۲۳	۱۹	۱۹	۲۶	۲۵	۲۱	۱۷	۲۳	۱۳	۷۵	۲۶۲	..... ۴۵-۴۹ ساله
.	۲	۱۳	۷	۱۲	۱۸	۱۰	۱۳	۱۸	۱۳	۴۲	۱۴۸	..... ۵۰-۵۴ ساله
.	۶	۶	۷	۶	۸	۵	۸	۹	۵	۲۷	۸۷	..... ۵۵-۵۹ ساله
.	.	۴	۱	.	۳	۳	۵	۴	۱	۱۶	۳۷	..... ۶۰-۶۴ ساله
.	۱	۱	۱	.	۷	۲	۳	۴	۲	۱۲	۳۳	..... ۶۵-۶۹ ساله
.	۱	۱	۲	۱	۱	۲	۲	.	.	۱۶	۲۶	..... ۷۰-۷۴ ساله
.	۳	۶	۴	۱	۳	۳	۳	۳	۴	۱۱	۴۱	..... ۷۵ ساله و بیش تر
۱۱	۳۳۴	۴۷۰	۳۸۳	۴۳۶	۶۱۷	۶۴۲	۷۰۹	۶۷۴	۵۵۹	۱۰۱۰	۵۸۴۵	زن
۳	.	.	.	.	.	۱۰	۲۰	۳۴	۳۶	۹۵	۱۹۸	..... ۰-۴ ساله
۲	۳	۲۹	۲۷	۴۲	۸۱	۶۱	۶۹	۵۷	۳۷	۷۳	۴۸۱	..... ۵-۹ ساله
.	۴۱	۷۹	۴۵	۵۴	۴۷	۶۸	۴۹	۵۱	۳۱	۶۷	۵۳۲	..... ۱۰-۱۴ ساله
۳	۴۳	۳۷	۲۵	۴۰	۴۵	۵۰	۵۱	۷۶	۶۸	۱۲۳	۵۶۱	..... ۱۵-۱۹ ساله
۱	۲۰	۳۱	۴۲	۴۹	۶۵	۱۰۳	۱۵۹	۱۴۷	۱۳۴	۲۲۵	۹۷۶	..... ۲۰-۲۴ ساله
.	۵۷	۶۱	۶۳	۷۴	۱۲۲	۱۳۶	۱۳۹	۱۲۷	۱۱۱	۱۵۶	۱۰۴۶	..... ۲۵-۲۹ ساله
۱	۷۳	۸۵	۶۸	۶۰	۹۸	۷۷	۸۸	۶۹	۵۴	۸۷	۷۶۰	..... ۳۰-۳۴ ساله
.	۴۷	۶۹	۵۴	۴۹	۷۴	۶۳	۵۷	۳۵	۳۴	۵۹	۵۴۱	..... ۳۵-۳۹ ساله
۱	۲۷	۳۶	۲۷	۳۳	۳۹	۳۷	۳۰	۲۹	۲۷	۴۳	۳۲۹	..... ۴۰-۴۴ ساله
.	۱۰	۱۷	۱۳	۱۸	۱۶	۹	۱۶	۱۵	۸	۲۷	۱۴۹	..... ۴۵-۴۹ ساله
.	۵	۱۵	۴	۸	۱۱	۱۳	۱۰	۱۴	۷	۱۶	۱۰۳	..... ۵۰-۵۴ ساله
.	۲	۵	۵	۴	۵	۵	۵	۴	۳	۸	۴۶	..... ۵۵-۵۹ ساله
.	۳	.	۲	۱	۳	۲	۵	۳	۲	۶	۲۷	..... ۶۰-۶۴ ساله
.	۲	۱	۲	۱	۴	.	۶	۳	۲	۱۱	۳۷	..... ۶۵-۶۹ ساله
.	۱	۲	۳	.	۵	۴	.	۳	۱	۳	۲۲	..... ۷۰-۷۴ ساله
.	.	۳	۳	۳	۲	۴	۵	۷	۴	۱۱	۴۲	..... ۷۵ ساله و بیش تر



۶- مهاجران وارد شده طی ۱۰ سال گذشته بر حسب جنس، سن و مدت اقامت (دنباله)

نقاط روستایی	جمع	کمتر از یک سال	سال ۱	سال ۲	سال ۳	سال ۴	سال ۵	سال ۶	سال ۷	سال ۸	سال ۹	اظهار نشده
<b>مرد و زن</b>	۲۱۸۲۳	۴۲۵۳	۲۴۱۲	۲۷۶۴	۲۵۶۰	۲۱۶۶	۲۱۵۲	۱۵۲۲	۱۳۷۰	۱۴۸۳	۱۱۲۶	۱۵
..... ۰ - ۴ ساله	۶۸۰	۳۴۲	۱۴۲	۹۶	۶۶	۳۳	۰	۰	۰	۰	۰	۱
..... ۵ - ۹ ساله	۱۳۹۹	۲۵۸	۱۳۶	۱۶۳	۱۶۵	۱۷۰	۱۸۲	۹۵	۶۹	۵۰	۱۱	۰
..... ۱۰ - ۱۴ ساله	۱۶۰۱	۳۲۱	۱۸۲	۱۸۷	۱۳۷	۱۲۴	۱۵۷	۱۱۰	۱۴۵	۱۳۰	۱۰۵	۳
..... ۱۵ - ۱۹ ساله	۱۷۲۳	۴۱۱	۲۶۴	۲۵۳	۲۰۶	۱۲۳	۱۱۲	۸۵	۹۳	۹۶	۸۰	۰
..... ۲۰ - ۲۴ ساله	۴۹۸۰	۱۰۳۶	۸۵۳	۱۰۲۳	۸۰۵	۴۲۵	۳۰۲	۱۹۵	۱۲۸	۱۳۸	۷۳	۲
..... ۲۵ - ۲۹ ساله	۵۴۳۴	۵۹۳	۳۶۵	۵۳۴	۶۵۸	۷۶۴	۷۸۷	۵۷۴	۴۳۷	۴۶۴	۲۵۵	۳
..... ۳۰ - ۳۴ ساله	۲۵۰۲	۳۷۷	۱۸۷	۱۹۹	۲۰۰	۱۹۴	۲۷۱	۲۱۶	۲۲۸	۳۱۰	۳۱۶	۴
..... ۳۵ - ۳۹ ساله	۱۳۹۶	۲۵۶	۱۰۴	۱۳۰	۱۱۹	۱۴۹	۱۴۸	۱۰۴	۱۱۵	۱۲۳	۱۴۸	۰
..... ۴۰ - ۴۴ ساله	۷۵۸	۱۵۶	۶۳	۶۷	۶۹	۶۳	۷۵	۶۰	۷۰	۶۸	۶۷	۰
..... ۴۵ - ۴۹ ساله	۴۸۵	۱۲۷	۳۸	۴۲	۴۷	۴۹	۵۱	۳۰	۳۱	۴۲	۲۸	۰
..... ۵۰ - ۵۴ ساله	۳۲۴	۱۱۷	۳۰	۲۸	۲۳	۳۱	۲۴	۲۱	۱۶	۱۶	۱۸	۰
..... ۵۵ - ۵۹ ساله	۲۰۰	۷۵	۱۵	۱۶	۲۰	۱۱	۱۵	۱۲	۱۲	۱۵	۹	۲
..... ۶۰ - ۶۴ ساله	۱۲۳	۵۰	۸	۶	۱۳	۸	۹	۷	۷	۵	۷	۰
..... ۶۵ - ۶۹ ساله	۱۰۰	۴۴	۳	۸	۱۳	۷	۶	۱	۵	۹	۴	۰
..... ۷۰ - ۷۴ ساله	۱۰۰	۴۱	۱۰	۴	۶	۷	۱۰	۳	۹	۹	۱	۰
..... ۷۵ ساله و بیش تر	۱۱۸	۴۹	۱۲	۸	۱۳	۸	۷	۴	۵	۸	۴	۰
<b>مرد</b>	۱۲۱۸۲	۲۶۱۲	۱۳۱۵	۱۶۹۸	۱۴۵۴	۱۲۱۹	۱۱۲۴	۷۷۹	۶۸۴	۷۷۴	۵۱۶	۷
..... ۰ - ۴ ساله	۳۴۱	۱۶۰	۷۳	۵۶	۳۰	۲۱	۰	۰	۰	۰	۰	۱
..... ۵ - ۹ ساله	۶۴۹	۱۳۳	۶۱	۸۶	۸۱	۸۱	۹۵	۴۶	۳۶	۲۶	۴	۰
..... ۱۰ - ۱۴ ساله	۸۵۳	۱۹۸	۹۱	۹۷	۷۴	۶۹	۷۱	۶۱	۶۴	۶۰	۵۷	۱
..... ۱۵ - ۱۹ ساله	۶۸۶	۱۶۳	۷۹	۹۱	۷۳	۵۲	۴۷	۴۳	۵۵	۴۴	۳۹	۰
..... ۲۰ - ۲۴ ساله	۲۷۹۳	۶۷۴	۵۵۰	۷۲۵	۴۹۳	۱۷۳	۴۹	۲۸	۱۹	۵۴	۱۷	۱
..... ۲۵ - ۲۹ ساله	۳۳۳۹	۲۵۴	۱۸۴	۳۳۰	۴۴۶	۵۴۶	۵۴۹	۳۵۷	۲۵۶	۲۶۴	۷۲	۱
..... ۳۰ - ۳۴ ساله	۱۴۳۴	۲۶۲	۱۰۷	۱۱۷	۱۰۵	۹۹	۱۳۰	۱۱۸	۱۲۶	۱۸۳	۱۸۵	۲
..... ۳۵ - ۳۹ ساله	۷۸۵	۱۹۱	۶۹	۷۷	۵۹	۸۴	۷۸	۴۷	۵۰	۶۳	۶۷	۰
..... ۴۰ - ۴۴ ساله	۴۴۰	۱۲۲	۳۷	۴۶	۳۷	۳۵	۲۲	۲۲	۳۳	۲۵	۳۷	۰
..... ۴۵ - ۴۹ ساله	۲۸۸	۹۱	۲۲	۲۷	۲۸	۲۴	۱۸	۱۸	۱۸	۱۹	۱۵	۰
..... ۵۰ - ۵۴ ساله	۲۰۷	۹۰	۱۷	۲۰	۹	۱۸	۱۱	۱۱	۹	۱۱	۱۱	۰
..... ۵۵ - ۵۹ ساله	۱۱۸	۵۱	۹	۱۰	۷	۵	۶	۹	۶	۹	۵	۱
..... ۶۰ - ۶۴ ساله	۷۱	۳۵	۴	۳	۷	۴	۵	۴	۴	۱	۴	۰
..... ۶۵ - ۶۹ ساله	۵۳	۳۱	۱	۵	۵	۲	۲	۱	۲	۴	۰	۰
..... ۷۰ - ۷۴ ساله	۵۹	۲۵	۵	۲	۳	۲	۶	۳	۵	۷	۱	۰
..... ۷۵ ساله و بیش تر	۶۶	۳۲	۶	۶	۷	۴	۳	۱	۱	۴	۲	۰
<b>زن</b>	۹۶۴۱	۱۶۴۱	۱۰۹۷	۱۰۶۶	۱۱۰۶	۹۴۷	۱۰۲۸	۷۴۳	۶۸۶	۷۰۹	۶۱۰	۸
..... ۰ - ۴ ساله	۳۳۹	۱۸۲	۶۹	۴۰	۳۶	۱۲	۰	۰	۰	۰	۰	۰
..... ۵ - ۹ ساله	۶۵۰	۱۲۵	۷۵	۷۷	۸۴	۸۹	۸۷	۴۹	۳۳	۲۴	۷	۰
..... ۱۰ - ۱۴ ساله	۷۴۸	۱۲۳	۹۱	۹۰	۶۳	۵۵	۸۶	۳۹	۸۱	۷۰	۴۸	۲
..... ۱۵ - ۱۹ ساله	۱۰۳۷	۲۴۸	۱۸۵	۱۶۲	۱۳۳	۷۱	۶۵	۴۲	۳۸	۵۲	۴۱	۰
..... ۲۰ - ۲۴ ساله	۲۱۸۷	۳۶۲	۳۰۳	۲۸۸	۳۱۲	۲۵۲	۲۵۳	۱۶۷	۱۰۹	۸۴	۵۶	۱
..... ۲۵ - ۲۹ ساله	۲۰۹۵	۲۳۹	۱۸۱	۲۱۴	۲۲۲	۲۱۸	۲۳۸	۲۱۷	۱۸۱	۲۰۰	۱۸۳	۲
..... ۳۰ - ۳۴ ساله	۱۰۶۸	۱۱۵	۸۰	۸۲	۹۵	۹۵	۱۴۱	۹۸	۱۰۲	۱۲۷	۱۳۱	۲
..... ۳۵ - ۳۹ ساله	۶۱۱	۶۵	۳۵	۵۳	۶۰	۶۵	۷۰	۵۷	۶۵	۶۰	۸۱	۰
..... ۴۰ - ۴۴ ساله	۳۱۸	۳۴	۲۶	۲۱	۳۲	۲۸	۲۹	۳۸	۳۷	۴۳	۳۰	۰
..... ۴۵ - ۴۹ ساله	۱۹۷	۳۶	۱۶	۱۵	۱۹	۲۵	۲۵	۱۲	۱۳	۲۳	۱۳	۰
..... ۵۰ - ۵۴ ساله	۱۱۷	۲۷	۱۳	۸	۱۴	۱۳	۱۳	۱۰	۷	۵	۷	۰
..... ۵۵ - ۵۹ ساله	۸۲	۲۴	۶	۶	۱۳	۶	۴	۶	۶	۶	۴	۱
..... ۶۰ - ۶۴ ساله	۵۲	۱۵	۳	۳	۶	۴	۵	۵	۳	۴	۳	۰
..... ۶۵ - ۶۹ ساله	۴۷	۱۳	۲	۳	۸	۵	۴	۰	۳	۵	۴	۰
..... ۷۰ - ۷۴ ساله	۴۱	۱۶	۵	۲	۳	۵	۴	۰	۴	۲	۰	۰
..... ۷۵ ساله و بیش تر	۵۲	۱۷	۶	۲	۶	۴	۴	۳	۴	۴	۲	۰

## ۷- برآورد مهاجران وارد شده طی ۱۰ سال گذشته بر حسب جنس، سن و علت مهاجرت (کل)

جنس و سن	جمع	جستجوی کار	جستجوی کار بهتر	انتقال شغلی	تحصیل	پایان تحصیل	انجام خدمت وظیفه	پایان خدمت وظیفه	پایان خدمت وظیفه	پیروی از خانوار	سایر	اظهار نشده
<b>مرد و زن</b>	۳۴۴۸۶	۱۵۶۶	۱۱۳۹	۹۶۱	۱۱۹۶	۱۰۷۶	۹۵۴	۵۶۹۸	۱۵۹۱۹	۳۹۳۳	۲۰۴۴	
..... ۰ - ۴ ساله	۱۰۸۵	.	.	.	.	.	.	.	۷۶۷	۷۱	۲۴۸	
..... ۵ - ۹ ساله	۲۲۲۸	.	.	.	۶۴	۵	.	.	۱۸۳۷	۱۸۶	۱۳۷	
..... ۱۰ - ۱۴ ساله	۲۶۷۳	۹	.	.	۳۷۲	۱۲	.	.	۲۰۱۰	۱۸۵	۸۴	
..... ۱۵ - ۱۹ ساله	۲۷۶۸	۵۶	۳۸	.	۲۳۰	۹	۴۷	۲۵	۲۰۱۱	۱۸۳	۱۶۹	
..... ۲۰ - ۲۴ ساله	۷۱۸۵	۱۸۱	۱۰۰	۲۴	۳۴۸	۴۱۴	۴۸۵	۲۲۹۰	۲۸۶۴	۲۸۲	۱۹۷	
..... ۲۵ - ۲۹ ساله	۷۶۹۹	۲۷۸	۲۱۴	۸۲	۱۳۶	۴۳۱	۳۲۷	۲۸۳۷	۲۶۹۱	۴۹۱	۲۱۱	
..... ۳۰ - ۳۴ ساله	۴۱۵۷	۴۵۷	۲۷۴	۲۴۸	۳۷	۱۵۹	۹۵	۵۳۳	۱۵۰۷	۶۱۸	۲۲۸	
..... ۳۵ - ۳۹ ساله	۲۶۴۲	۲۱۹	۲۱۸	۲۵۱	۱۱	۳۴	.	۱۲	۱۰۳۹	۵۸۱	۲۷۶	
..... ۴۰ - ۴۴ ساله	۱۵۴۴	۹۰	۱۱۲	۲۱۳	.	۱۲	.	.	۵۰۳	۴۹۵	۱۱۹	
..... ۴۵ - ۴۹ ساله	۸۹۶	۵۸	۱۰۱	۷۴	.	.	.	.	۳۱۹	۲۸۰	۶۴	
..... ۵۰ - ۶۴ ساله	۱۰۹۵	۱۲۳	۸۳	۶۹	.	.	.	.	۲۴۴	۳۶۶	۲۰۹	
..... ۶۵ ساله و بیش تر	۵۱۴	۹۳	.	.	.	.	.	.	۱۲۶	۱۹۴	۱۰۰	
<b>مرد</b>	۱۹۰۰۰	۱۵۰۲	۱۰۴۳	۸۲۷	۷۶۰	۵۵۳	۹۵۴	۵۶۹۸	۳۵۹۸	۲۷۶۷	۱۲۹۹	
..... ۰ - ۴ ساله	۵۴۸	.	.	.	.	.	.	.	۳۹۴	۴۸	۱۰۵	
..... ۵ - ۹ ساله	۱۰۹۷	.	.	.	۳۹	۵	.	.	۸۱۷	۱۰۲	۶۵	
..... ۱۰ - ۱۴ ساله	۱۳۹۳	۹	.	.	۲۴۲	.	.	.	۱۰۲۲	۷۷	۴۳	
..... ۱۵ - ۱۹ ساله	۱۱۷۰	۵۶	۳۸	.	۱۸۴	۹	۴۷	۲۵	۶۰۸	۸۱	۱۲۲	
..... ۲۰ - ۲۴ ساله	۴۰۲۲	۱۷۶	۵۰	۱۹	۲۱۰	۲۴۰	۴۸۵	۲۲۹۰	۳۰۹	۱۶۲	۸۱	
..... ۲۵ - ۲۹ ساله	۴۵۵۸	۲۷۰	۲۰۴	۵۵	۵۴	۱۹۴	۳۲۷	۲۸۳۷	۱۳۸	۳۴۲	۱۳۷	
..... ۳۰ - ۳۴ ساله	۲۳۲۹	۴۱۷	۲۶۴	۲۱۳	۱۹	۶۴	۹۵	۵۳۳	۹۲	۴۸۶	۱۴۴	
..... ۳۵ - ۳۹ ساله	۱۴۹۰	۲۱۰	۱۹۹	۲۲۷	۱۱	۲۹	.	۱۲	۸۲	۴۷۷	۲۴۴	
..... ۴۰ - ۴۴ ساله	۸۹۷	۹۰	۱۱۲	۱۷۶	.	۱۲	.	.	۱۷	۴۱۲	۷۹	
..... ۴۵ - ۴۹ ساله	۵۵۰	۵۸	۱۰۱	۷۳	.	.	.	.	۳۱	۲۲۹	۵۸	
..... ۵۰ - ۶۴ ساله	۶۶۸	۱۲۳	۷۴	۶۵	.	.	.	.	.	۲۶۶	۱۴۱	
..... ۶۵ ساله و بیش تر	۲۷۸	۹۳	.	.	.	.	.	.	۱۹	۸۵	۸۱	
<b>زن</b>	۱۵۴۸۶	۶۴	۹۶	۱۳۴	۴۳۷	۵۲۴	.	.	۱۲۳۲۱	۱۱۶۶	۷۴۵	
..... ۰ - ۴ ساله	۵۳۷	.	.	.	.	.	.	.	۳۷۲	۲۲	۱۴۲	
..... ۵ - ۹ ساله	۱۱۳۱	.	.	.	۲۵	.	.	.	۹۵۰	۸۴	۷۲	
..... ۱۰ - ۱۴ ساله	۱۲۸۰	.	.	.	۱۳۰	۱۲	.	.	۹۸۸	۱۰۹	۴۲	
..... ۱۵ - ۱۹ ساله	۱۵۹۸	.	.	.	۴۵	.	.	.	۱۴۰۳	۱۰۲	۴۸	
..... ۲۰ - ۲۴ ساله	۳۱۶۳	۵	۴۹	۵	۱۳۷	۱۷۴	.	.	۲۵۵۵	۱۲۰	۱۱۷	
..... ۲۵ - ۲۹ ساله	۳۱۴۱	۹	۱۰	۲۷	۸۲	۲۳۷	.	.	۲۵۵۳	۱۴۹	۷۴	
..... ۳۰ - ۳۴ ساله	۱۸۲۸	۴۰	۹	۳۵	۱۸	۹۵	.	.	۱۴۱۶	۱۳۲	۸۴	
..... ۳۵ - ۳۹ ساله	۱۱۵۲	۱۰	۱۹	۲۴	.	۵	.	.	۹۵۷	۱۰۴	۳۳	
..... ۴۰ - ۴۴ ساله	۶۴۷	.	.	۳۷	.	.	.	.	۴۸۶	۸۳	۴۰	
..... ۴۵ - ۴۹ ساله	۳۴۶	.	.	۱	.	.	.	.	۲۸۹	۵۰	۶	
..... ۵۰ - ۶۴ ساله	۴۲۷	.	۹	۴	.	.	.	.	۲۴۴	۱۰۱	۶۸	
..... ۶۵ ساله و بیش تر	۲۳۶	.	.	.	.	.	.	.	۱۰۷	۱۰۹	۲۰	



۷- برآورد مهاجران وارد شده طی ۱۰ سال گذشته بر حسب جنس، سن و علت مهاجرت (دنباله)

(نقاط شهری)

جنس و سن	جمع	جستجوی کار	جستجوی کار بهتر	انتقال شغلی	تحصیل	پایان تحصیل	انجام خدمت وظیفه	پایان خدمت وظیفه	پیروی از خانوار	سایر	اظهار نشده
<b>مرد و زن</b>	۱۲۶۶۳	۵۲۵	۴۳۴	۷۲۹	۶۳۲	۵۸۹	۲۹۷	۱۱۶۷	۶۱۲۲	۱۴۹۰	۶۷۸
۰-۴ ساله	۴۰۵	.	.	.	.	.	.	.	۲۶۶	۳۲	۱۰۷
۵-۹ ساله	۹۲۹	.	.	.	۴۹	۵	.	.	۷۹۱	۴۹	۳۵
۱۰-۱۴ ساله	۱۰۷۲	.	.	.	۴۶	.	.	.	۹۳۵	۵۵	۳۶
۱۵-۱۹ ساله	۱۰۴۵	۴	.	.	۱۲۰	.	۱۸	۶	۷۷۸	۷۶	۴۳
۲۰-۲۴ ساله	۲۲۰۵	۶۳	۳۰	۷	۲۸۶	۲۳۹	۱۸۰	۴۴۶	۸۳۱	۱۰۴	۱۸
۲۵-۲۹ ساله	۲۲۶۵	۹۹	۶۴	۵۰	۱۰۴	۲۰۱	۸۹	۶۰۷	۷۸۹	۲۱۱	۵۰
۳۰-۳۴ ساله	۱۶۵۵	۱۸۴	۱۰۲	۱۸۱	۲۷	۹۸	۱۰	۹۶	۶۲۹	۲۳۳	۹۷
۳۵-۳۹ ساله	۱۲۴۶	۸۴	۹۵	۲۰۷	.	۳۴	.	۱۲	۵۰۶	۲۰۸	۹۹
۴۰-۴۴ ساله	۷۸۶	۴۷	۷۰	۱۷۲	.	۱۲	.	.	۲۶۲	۱۸۵	۳۸
۴۵-۴۹ ساله	۴۱۱	۶	۵۵	۵۴	.	.	.	.	۱۲۹	۱۲۲	۴۶
۵۰-۶۴ ساله	۴۴۸	۳۴	۱۹	۵۷	.	.	.	.	۱۱۸	۱۵۰	۷۰
۶۵ ساله و بیش تر	۱۹۶	۴	.	.	.	.	.	.	۸۹	۶۵	۳۸
<b>مرد</b>	۶۸۱۸	۴۹۸	۴۱۸	۶۱۳	۳۵۰	۳۲۵	۲۹۷	۱۱۶۷	۱۶۱۵	۱۰۶۳	۴۷۲
۰-۴ ساله	۲۰۷	.	.	.	.	.	.	.	۱۳۲	۲۲	۵۳
۵-۹ ساله	۴۴۸	.	.	.	۲۴	۵	.	.	۳۷۲	۲۴	۲۳
۱۰-۱۴ ساله	۵۴۰	.	.	.	۲۴	.	.	.	۴۵۷	۳۹	۲۰
۱۵-۱۹ ساله	۴۸۴	۴	.	.	۸۰	.	۱۸	۶	۳۲۴	۳۴	۱۸
۲۰-۲۴ ساله	۱۲۲۹	۵۸	۲۵	۲	۱۶۷	۱۲۵	۱۸۰	۴۴۶	۱۵۶	۵۷	۱۴
۲۵-۲۹ ساله	۱۲۱۹	۹۰	۶۴	۳۴	۴۵	۱۰۱	۸۹	۶۰۷	۴۲	۱۲۳	۲۳
۳۰-۳۴ ساله	۸۹۵	۱۷۰	۱۰۱	۱۵۴	۹	۵۳	۱۰	۹۶	۴۵	۱۷۸	۷۹
۳۵-۳۹ ساله	۷۰۵	۸۴	۸۵	۱۸۳	.	۲۹	.	۱۲	۴۹	۱۷۸	۸۵
۴۰-۴۴ ساله	۴۵۷	۴۷	۷۰	۱۳۵	.	۱۲	.	.	۶	۱۵۹	۲۸
۴۵-۴۹ ساله	۲۶۲	۶	۵۵	۵۳	.	.	.	.	۱۲	۹۷	۴۰
۵۰-۶۴ ساله	۲۷۲	۳۴	۱۹	۵۳	.	.	.	.	.	۱۱۳	۵۳
۶۵ ساله و بیش تر	۱۰۰	۴	.	.	.	.	.	.	۱۹	۳۹	۳۸
<b>زن</b>	۵۸۴۵	۲۷	۱۶	۱۱۶	۲۸۱	۲۶۴	.	.	۴۵۰۸	۴۲۷	۲۰۵
۰-۴ ساله	۱۹۸	.	.	.	.	.	.	.	۱۳۴	۱۰	۵۴
۵-۹ ساله	۴۸۱	.	.	.	۲۵	.	.	.	۴۱۹	۲۵	۱۲
۱۰-۱۴ ساله	۵۳۲	.	.	.	۲۲	.	.	.	۴۷۸	۱۶	۱۶
۱۵-۱۹ ساله	۵۶۱	.	.	.	۳۹	.	.	.	۴۵۴	۴۲	۲۶
۲۰-۲۴ ساله	۹۷۶	۵	۵	۵	۱۱۹	۱۱۵	.	.	۶۷۵	۴۷	۵
۲۵-۲۹ ساله	۱۰۴۶	۹	.	۱۷	۵۹	۹۹	.	.	۷۴۷	۸۸	۲۷
۳۰-۳۴ ساله	۷۶۰	۱۴	۱	۲۷	۱۸	۴۵	.	.	۵۸۴	۵۵	۱۸
۳۵-۳۹ ساله	۵۴۱	.	۱۰	۲۴	.	۵	.	.	۴۵۷	۳۰	۱۵
۴۰-۴۴ ساله	۳۲۹	.	.	۳۷	.	.	.	.	۲۵۶	۲۶	۱۰
۴۵-۴۹ ساله	۱۴۹	.	.	۱	.	.	.	.	۱۱۷	۲۵	۶
۵۰-۶۴ ساله	۱۷۶	.	.	۴	.	.	.	.	۱۱۸	۳۷	۱۶
۶۵ ساله و بیش تر	۹۶	.	.	.	.	.	.	.	۶۹	۲۷	.



## ۷- برآورد مهاجران وارد شده طی ۱۰ سال گذشته بر حسب جنس، سن و علت مهاجرت (دنباله) (نقاط روستایی)

جنس و سن	جمع	جستجوی کار	جستجوی کار بهتر	انتقال شغلی	تحصیل	پایان تحصیل	انجام خدمت وظیفه	پایان خدمت وظیفه	پیروی از خانوار	سایر	اظهار نشده
<b>مرد و زن</b>	۲۱۸۲۳	۱۰۴۰	۷۰۵	۲۳۲	۵۶۵	۴۸۷	۶۵۷	۴۵۳۱	۹۷۹۷	۲۴۴۳	۱۳۶۶
..... ۰-۴ ساله	۶۸۰	.	.	.	.	.	.	.	۵۰۱	۳۹	۱۴۰
..... ۵-۹ ساله	۱۲۹۹	.	.	.	۱۴	.	.	.	۱۰۴۶	۱۳۷	۱۰۲
..... ۱۰-۱۴ ساله	۱۶۰۱	۹	.	.	۳۲۶	۱۲	.	.	۱۰۷۵	۱۳۰	۴۸
..... ۱۵-۱۹ ساله	۱۷۲۳	۵۲	۳۸	.	۱۱۰	۹	۲۹	۱۹	۱۲۳۲	۱۰۷	۱۲۶
..... ۲۰-۲۴ ساله	۴۹۸۰	۱۱۸	۷۰	۱۷	۶۱	۱۷۴	۳۰۵	۱۸۴۵	۲۰۳۳	۱۷۸	۱۷۹
..... ۲۵-۲۹ ساله	۵۴۳۴	۱۸۰	۱۵۱	۳۱	۳۲	۲۳۰	۲۳۷	۲۲۳۰	۱۹۰۲	۲۸۰	۱۶۱
..... ۳۰-۳۴ ساله	۲۵۰۲	۲۷۴	۱۷۲	۶۷	۱۰	۶۲	۸۶	۴۳۷	۸۷۸	۳۸۵	۱۳۱
..... ۳۵-۳۹ ساله	۱۳۹۶	۱۳۵	۱۲۲	۴۴	۱۱	.	.	.	۵۳۴	۳۷۳	۱۷۷
..... ۴۰-۴۴ ساله	۷۵۸	۴۳	۴۲	۴۱	.	.	.	.	۲۴۱	۳۱۰	۸۱
..... ۴۵-۴۹ ساله	۴۸۵	۵۲	۴۶	۲۰	.	.	.	.	۱۹۱	۱۵۸	۱۹
..... ۵۰-۶۴ ساله	۶۴۷	۸۹	۶۴	۱۲	.	.	.	.	۱۲۶	۲۱۶	۱۴۰
..... ۶۵ ساله و بیش تر	۳۱۸	۸۹	.	.	.	.	.	.	۳۸	۱۲۹	۶۲
<b>مرد</b>	۱۲۱۸۲	۱۰۰۴	۶۲۵	۲۱۴	۴۰۹	۲۲۷	۶۵۷	۴۵۳۱	۱۹۸۴	۱۷۰۴	۸۲۷
..... ۰-۴ ساله	۳۴۱	.	.	.	.	.	.	.	۲۶۲	۲۶	۵۲
..... ۵-۹ ساله	۶۴۹	.	.	.	۱۴	.	.	.	۵۱۵	۷۷	۴۲
..... ۱۰-۱۴ ساله	۸۵۳	۹	.	.	۲۱۸	.	.	.	۵۶۶	۳۸	۲۲
..... ۱۵-۱۹ ساله	۶۸۶	۵۲	۳۸	.	۱۰۴	۹	۲۹	۱۹	۲۸۴	۴۷	۱۰۴
..... ۲۰-۲۴ ساله	۲۷۹۳	۱۱۸	۲۶	۱۷	۴۳	۱۱۵	۳۰۵	۱۸۴۵	۱۵۳	۱۰۴	۶۷
..... ۲۵-۲۹ ساله	۳۳۳۹	۱۸۰	۱۴۱	۲۱	۹	۹۲	۲۳۷	۲۲۳۰	۹۶	۲۱۹	۱۱۵
..... ۳۰-۳۴ ساله	۱۴۳۴	۲۴۷	۱۶۴	۵۹	۱۰	۱۱	۸۶	۴۳۷	۴۶	۳۰۸	۶۵
..... ۳۵-۳۹ ساله	۷۸۵	۱۲۵	۱۱۴	۴۴	۱۱	.	.	.	۳۳	۲۹۹	۱۵۹
..... ۴۰-۴۴ ساله	۴۴۰	۴۳	۴۲	۴۱	.	.	.	.	۱۱	۲۵۳	۵۱
..... ۴۵-۴۹ ساله	۲۸۱	۵۲	۴۶	۲۰	.	.	.	.	۱۹	۱۳۳	۱۹
..... ۵۰-۶۴ ساله	۳۹۶	۸۹	۵۵	۱۲	.	.	.	.	.	۱۵۳	۸۸
..... ۶۵ ساله و بیش تر	۱۷۸	۸۹	.	.	.	.	.	.	.	۴۷	۴۳
<b>زن</b>	۹۶۴۱	۳۶	۸۰	۱۸	۱۵۵	۲۶۰	۶۵۷	۴۵۳۱	۷۸۱۳	۷۳۹	۵۳۹
..... ۰-۴ ساله	۳۳۹	.	.	.	.	.	.	.	۲۳۹	۱۳	۸۸
..... ۵-۹ ساله	۶۵۰	.	.	.	.	.	.	.	۵۳۱	۶۰	۶۰
..... ۱۰-۱۴ ساله	۷۴۸	.	.	.	۱۰۸	۱۲	.	.	۵۱۰	۹۲	۲۶
..... ۱۵-۱۹ ساله	۱۰۳۷	.	.	.	۶	.	.	.	۹۴۹	۶۰	۲۲
..... ۲۰-۲۴ ساله	۲۱۸۷	.	۴۴	.	۱۸	۵۹	.	.	۱۸۱۱	۷۳	۱۱۲
..... ۲۵-۲۹ ساله	۲۰۹۵	.	۱۰	۱۰	۲۳	۱۳۸	.	.	۱۸۰۶	۶۲	۴۶
..... ۳۰-۳۴ ساله	۱۰۶۸	۲۶	۸	۸	.	۵۱	.	.	۸۳۲	۷۷	۶۶
..... ۳۵-۳۹ ساله	۶۱۱	۱۰	۹	.	.	.	.	.	۵۰۱	۷۴	۱۸
..... ۴۰-۴۴ ساله	۳۱۸	.	.	.	.	.	.	.	۲۳۰	۵۸	۳۰
..... ۴۵-۴۹ ساله	۱۹۷	.	.	.	.	.	.	.	۱۷۲	۲۵	.
..... ۵۰-۶۴ ساله	۲۵۱	.	۹	.	.	.	.	.	۱۲۶	۶۳	۵۲
..... ۶۵ ساله و بیش تر	۱۴۰	.	.	.	.	.	.	.	۳۸	۸۲	۲۰

## ۸- جمعیت ۶ ساله و بیش تر بر حسب جنس، سن، وضع سکونت و وضع سواد

غیر ساکن			ساکن در نقاط روستایی			ساکن در نقاط شهری			جمع			جنس و سن
بی سواد	با سواد	جمع	بی سواد	با سواد	جمع	بی سواد	با سواد	جمع	بی سواد	با سواد	جمع	
.	.	.	۳۱۶۵۷	۸۵۵۲۷	۱۱۷۱۸۴	۶۰۵۳	۳۹۶۷۰	۴۵۷۲۳	۳۷۷۱۴	۱۲۵۱۹۷	۱۶۲۹۱۱	مرد و زن .....
.	.	.	۹۰۸	۸۰۰۲	۸۹۱۰	۱۲۶	۳۱۲۵	۳۲۵۱	۱۰۳۵	۱۱۱۲۷	۱۲۱۶۲	..... ۶-۹ ساله
.	.	.	۵۹۴	۱۶۶۰	۲۲۵۴	۱۰۵	۶۷۷	۷۸۲	۷۰۰	۲۳۳۷	۳۰۳۷	..... ۶ ساله
.	.	.	۱۲۸	۲۰۰۷	۲۱۳۵	۱۳	۷۷۷	۷۹۰	۱۴۱	۲۷۸۴	۲۹۲۵	..... ۷ ساله
.	.	.	۹۸	۲۱۱۵	۲۲۱۳	۵	۸۴۰	۸۴۵	۱۰۳	۲۹۵۵	۳۰۵۸	..... ۸ ساله
.	.	.	۸۸	۲۲۲۰	۲۳۰۸	۳	۸۳۱	۸۳۴	۹۱	۳۰۵۱	۳۱۴۲	..... ۹ ساله
.	.	.	۶۸۷	۱۲۹۳۱	۱۳۶۱۸	۴۱	۴۷۶۵	۴۸۰۶	۷۲۸	۱۷۶۹۶	۱۸۴۲۴	..... ۱۰-۱۴ ساله
.	.	.	۱۱۹	۲۳۴۵	۲۴۶۴	۶	۸۲۱	۸۲۷	۱۲۵	۳۱۶۶	۳۲۹۱	..... ۱۰ ساله
.	.	.	۹۲	۲۲۷۴	۲۳۶۶	۷	۸۳۸	۸۴۵	۹۹	۳۱۱۲	۳۲۱۱	..... ۱۱ ساله
.	.	.	۱۴۳	۲۵۵۲	۲۶۹۵	۸	۹۳۳	۹۴۱	۱۵۱	۳۴۸۵	۳۶۳۶	..... ۱۲ ساله
.	.	.	۱۵۴	۲۹۳۲	۳۰۸۶	۱۱	۱۰۴۰	۱۰۵۱	۱۶۵	۳۹۷۲	۴۱۳۷	..... ۱۳ ساله
.	.	.	۱۷۹	۲۸۲۸	۳۰۰۷	۹	۱۱۳۳	۱۱۴۲	۱۸۸	۳۹۶۱	۴۱۴۹	..... ۱۴ ساله
.	.	.	۱۰۹۱	۱۵۳۹۲	۱۶۴۸۳	۶۹	۵۹۰۶	۵۹۷۵	۱۱۶۰	۲۱۲۹۸	۲۲۴۵۸	..... ۱۵-۱۹ ساله
.	.	.	۱۲۴۶	۱۳۵۲۶	۱۴۷۷۲	۱۰۹	۵۴۸۶	۵۵۹۵	۱۳۵۶	۱۹۰۱۲	۲۰۳۶۸	..... ۲۰-۲۴ ساله
.	.	.	۱۸۲۸	۱۱۰۶۸	۱۲۸۹۶	۱۸۲	۴۶۳۵	۴۸۱۷	۲۰۱۰	۱۵۷۰۳	۱۷۷۱۳	..... ۲۵-۲۹ ساله
.	.	.	۲۳۶۴	۷۴۵۹	۹۸۲۳	۳۴۵	۳۸۵۳	۴۱۹۸	۲۷۱۰	۱۱۳۱۲	۱۴۰۲۲	..... ۳۰-۳۴ ساله
.	.	.	۲۶۷۹	۶۱۷۴	۸۸۵۳	۴۹۶	۳۷۱۳	۴۲۰۹	۳۱۷۵	۹۸۸۷	۱۳۰۶۲	..... ۳۵-۳۹ ساله
.	.	.	۲۷۴۰	۴۰۹۳	۶۸۳۳	۵۸۶	۳۰۲۸	۳۶۱۴	۳۳۲۶	۷۱۲۱	۱۰۴۴۷	..... ۴۰-۴۴ ساله
.	.	.	۳۴۲۶	۲۷۳۳	۶۱۵۹	۷۸۴	۲۱۳۱	۲۹۱۵	۴۲۱۰	۴۸۶۴	۹۰۷۴	..... ۴۵-۴۹ ساله
.	.	.	۳۳۸۵	۱۷۹۲	۵۱۷۷	۷۹۵	۱۳۷۵	۲۱۷۰	۴۱۸۰	۳۱۶۷	۷۳۴۷	..... ۵۰-۵۴ ساله
.	.	.	۲۹۲۵	۱۰۵۹	۳۹۸۴	۶۰۹	۷۷۱	۱۳۸۰	۳۵۳۴	۱۸۳۰	۵۳۶۴	..... ۵۵-۵۹ ساله
.	.	.	۲۲۳۲	۵۶۱	۲۷۹۳	۴۵۷	۳۷۰	۸۲۷	۲۶۸۹	۹۳۱	۳۶۲۰	..... ۶۰-۶۴ ساله
.	.	.	۱۷۹۴	۲۶۵	۲۰۵۹	۴۴۹	۲۳۳	۶۸۲	۲۲۴۳	۴۹۸	۲۷۴۱	..... ۶۵-۶۹ ساله
.	.	.	۲۰۲۹	۲۳۱	۲۲۶۰	۳۷۴	۱۳۷	۵۱۱	۲۴۰۳	۳۶۸	۲۷۷۱	..... ۷۰-۷۴ ساله
.	.	.	۲۳۲۳	۲۴۱	۲۵۶۴	۶۳۱	۱۴۲	۷۷۳	۲۹۵۵	۳۸۳	۳۳۳۸	..... ۷۵ ساله و بیش تر



## ۸- جمعیت ۶ ساله و بیش تر بر حسب جنس، سن، وضع سکونت و وضع سواد (دنباله)

غیر ساکن			ساکن در نقاط روستایی			ساکن در نقاط شهری			جمع			جنس و سن
بی سواد	با سواد	جمع	بی سواد	با سواد	جمع	بی سواد	با سواد	جمع	بی سواد	با سواد	جمع	
.	.	.	۱۱۳۳۵	۴۶۷۲۵	۵۸۰۶۰	۱۸۴۵	۲۰۸۷۲	۲۲۷۱۷	۱۳۱۸۲	۶۷۵۹۷	۸۰۷۷۹	مرد .....
.	.	.	۴۱۲	۴۱۰۰	۴۵۱۲	۴۴	۱۵۴۴	۱۵۸۸	۴۵۶	۵۶۴۴	۶۱۰۰	..... ۶-۹ ساله
.	.	.	۲۹۱	۸۷۰	۱۱۶۱	۳۴	۳۱۸	۳۵۲	۳۲۵	۱۱۸۸	۱۵۱۳	..... ۶ ساله
.	.	.	۴۷	۱۰۳۲	۱۰۷۹	۷	۴۱۳	۴۲۰	۵۴	۱۴۴۵	۱۴۹۹	..... ۷ ساله
.	.	.	۳۵	۱۰۷۶	۱۱۱۱	۲	۴۰۷	۴۰۹	۳۷	۱۴۸۳	۱۵۲۰	..... ۸ ساله
.	.	.	۳۹	۱۱۲۲	۱۱۶۱	۱	۴۰۶	۴۰۷	۴۰	۱۵۲۸	۱۵۶۸	..... ۹ ساله
.	.	.	۲۵۳	۶۶۶۶	۶۹۱۹	۲۳	۲۴۰۱	۲۴۲۴	۲۷۶	۹۰۶۷	۹۳۴۳	..... ۱۰-۱۴ ساله
.	.	.	۴۵	۱۱۸۲	۱۲۲۷	۱	۴۲۲	۴۲۳	۴۶	۱۶۰۴	۱۶۵۰	..... ۱۰ ساله
.	.	.	۴۰	۱۱۷۷	۱۲۱۷	۵	۳۹۹	۴۰۴	۴۵	۱۵۷۶	۱۶۲۱	..... ۱۱ ساله
.	.	.	۵۳	۱۳۱۶	۱۳۶۹	۷	۴۶۴	۴۷۱	۶۰	۱۷۸۰	۱۸۴۰	..... ۱۲ ساله
.	.	.	۵۵	۱۵۱۶	۱۵۷۱	۵	۵۳۹	۵۴۴	۶۰	۲۰۵۵	۲۱۱۵	..... ۱۳ ساله
.	.	.	۶۰	۱۴۷۵	۱۵۳۵	۵	۵۷۷	۵۸۲	۶۵	۲۰۵۲	۲۱۱۷	..... ۱۴ ساله
.	.	.	۳۷۷	۷۸۷۴	۸۲۵۱	۳۲	۲۹۶۰	۲۹۹۲	۴۰۹	۱۰۸۳۴	۱۱۲۴۳	..... ۱۵-۱۹ ساله
.	.	.	۳۶۹	۶۴۷۱	۶۸۴۰	۴۵	۲۶۱۸	۲۶۶۳	۴۱۴	۹۰۸۹	۹۵۰۳	..... ۲۰-۲۴ ساله
.	.	.	۵۳۹	۵۷۹۷	۶۳۳۶	۵۷	۲۱۹۴	۲۲۵۱	۵۹۶	۷۹۹۱	۸۵۸۷	..... ۲۵-۲۹ ساله
.	.	.	۷۵۷	۴۲۵۰	۵۰۰۷	۹۳	۱۹۴۹	۲۰۴۲	۸۵۱	۶۱۹۹	۷۰۵۰	..... ۳۰-۳۴ ساله
.	.	.	۸۴۰	۳۵۷۷	۴۴۱۷	۱۲۴	۱۹۷۵	۲۰۹۹	۹۶۴	۵۵۵۲	۶۵۱۶	..... ۳۵-۳۹ ساله
.	.	.	۷۹۷	۲۵۶۱	۳۳۵۸	۱۳۲	۱۷۰۶	۱۸۳۸	۹۲۹	۴۲۶۷	۵۱۹۶	..... ۴۰-۴۴ ساله
.	.	.	۱۰۰۹	۱۹۶۰	۲۹۶۹	۱۹۷	۱۳۰۳	۱۵۰۰	۱۲۰۶	۳۲۶۳	۴۴۶۹	..... ۴۵-۴۹ ساله
.	.	.	۱۰۷۴	۱۴۱۲	۲۴۸۶	۲۰۲	۹۳۷	۱۱۳۹	۱۲۷۶	۲۳۴۹	۳۶۲۵	..... ۵۰-۵۴ ساله
.	.	.	۱۰۵۴	۸۹۴	۱۹۴۸	۱۸۷	۵۶۹	۷۵۶	۱۲۴۱	۱۴۶۳	۲۷۰۴	..... ۵۵-۵۹ ساله
.	.	.	۸۶۸	۵۰۱	۱۳۶۹	۱۴۹	۲۹۱	۴۴۰	۱۰۱۷	۷۹۲	۱۸۰۹	..... ۶۰-۶۴ ساله
.	.	.	۸۱۳	۲۳۵	۱۰۴۸	۱۷۶	۲۰۱	۳۷۷	۹۸۹	۴۳۶	۱۴۲۵	..... ۶۵-۶۹ ساله
.	.	.	۱۰۲۱	۲۰۶	۱۲۲۷	۱۴۰	۱۱۲	۲۵۲	۱۱۶۱	۳۱۸	۱۴۷۹	..... ۷۰-۷۴ ساله
.	.	.	۱۱۵۲	۲۲۱	۱۳۷۳	۲۴۴	۱۱۲	۳۵۶	۱۳۹۷	۳۳۳	۱۷۳۰	..... ۷۵ ساله و بیش تر



## ۸- جمعیت ۶ ساله و بیش تر بر حسب جنس، سن، وضع سکونت و وضع سواد (دنباله)

غیر ساکن			ساکن در نقاط روستایی			ساکن در نقاط شهری			جمع			جنس و سن
بی سواد	با سواد	جمع	بی سواد	با سواد	جمع	بی سواد	با سواد	جمع	بی سواد	با سواد	جمع	
.	.	.	۲۰۳۲۲	۳۸۸۰۲	۵۹۱۲۴	۴۲۰۸	۱۸۷۹۸	۲۳۰۰۶	۲۴۵۳۲	۵۷۶۰۰	۸۲۱۳۲	زن
.	.	.	۴۹۶	۳۹۰۲	۴۳۹۸	۸۲	۱۵۸۱	۱۶۶۳	۵۷۹	۵۴۸۳	۶۰۶۲	۹-۶ ساله
.	.	.	۳۰۳	۷۹۰	۱۰۹۳	۷۱	۳۵۹	۴۳۰	۳۷۵	۱۱۴۹	۱۵۲۴	۶ ساله
.	.	.	۸۱	۹۷۵	۱۰۵۶	۶	۳۶۴	۳۷۰	۸۷	۱۳۳۹	۱۴۲۶	۷ ساله
.	.	.	۶۳	۱۰۳۹	۱۱۰۲	۳	۴۳۳	۴۳۶	۶۶	۱۴۷۲	۱۵۲۸	۸ ساله
.	.	.	۴۹	۱۰۹۸	۱۱۴۷	۲	۴۲۵	۴۲۷	۵۱	۱۵۲۳	۱۵۷۴	۹ ساله
.	.	.	۴۳۴	۶۲۶۵	۶۶۹۹	۱۸	۲۳۶۴	۲۳۸۲	۴۵۲	۸۶۲۹	۹۰۸۱	۱۴-۱۰ ساله
.	.	.	۷۴	۱۱۶۳	۱۲۳۷	۵	۳۹۹	۴۰۴	۷۹	۱۵۶۲	۱۶۴۱	۱۰ ساله
.	.	.	۵۲	۱۰۹۷	۱۱۴۹	۲	۴۳۹	۴۴۱	۵۴	۱۵۳۶	۱۵۹۰	۱۱ ساله
.	.	.	۹۰	۱۲۳۶	۱۳۲۶	۱	۴۶۹	۴۷۰	۹۱	۱۷۰۵	۱۷۹۶	۱۲ ساله
.	.	.	۹۹	۱۴۱۶	۱۵۱۵	۶	۵۰۱	۵۰۷	۱۰۵	۱۹۱۷	۲۰۲۲	۱۳ ساله
.	.	.	۱۱۹	۱۳۵۳	۱۴۷۲	۴	۵۵۶	۵۶۰	۱۲۳	۱۹۰۹	۲۰۳۲	۱۴ ساله
.	.	.	۷۱۴	۷۵۱۸	۸۲۳۲	۳۷	۲۹۴۶	۲۹۸۳	۷۵۱	۱۰۴۶۴	۱۱۲۱۵	۱۹-۱۵ ساله
.	.	.	۸۷۷	۷۰۵۵	۷۹۳۲	۶۴	۲۸۶۸	۲۹۳۲	۹۴۲	۹۹۲۳	۱۰۸۶۵	۲۴-۲۰ ساله
.	.	.	۱۲۸۹	۵۲۷۱	۶۵۶۰	۱۲۵	۲۴۴۱	۲۵۶۶	۱۴۱۴	۷۷۱۲	۹۱۲۶	۲۹-۲۵ ساله
.	.	.	۱۶۰۷	۳۲۰۹	۴۸۱۶	۲۵۲	۱۹۰۴	۲۱۵۶	۱۸۵۹	۵۱۱۳	۶۹۷۲	۳۴-۳۰ ساله
.	.	.	۱۸۳۹	۲۵۹۷	۴۴۳۶	۳۷۲	۱۷۳۸	۲۱۱۰	۲۲۱۱	۴۳۳۵	۶۵۴۶	۳۹-۳۵ ساله
.	.	.	۱۹۴۳	۱۵۳۲	۳۴۷۵	۴۵۴	۱۳۲۲	۱۷۷۶	۲۳۹۷	۲۸۵۴	۵۲۵۱	۴۴-۴۰ ساله
.	.	.	۲۴۱۷	۷۷۳	۳۱۹۰	۵۸۷	۸۲۸	۱۴۱۵	۳۰۰۴	۱۶۰۱	۴۶۰۵	۴۹-۴۵ ساله
.	.	.	۲۳۱۱	۳۸۰	۲۶۹۱	۵۹۳	۴۳۸	۱۰۳۱	۲۹۰۴	۸۱۸	۳۷۲۲	۵۴-۵۰ ساله
.	.	.	۱۸۷۱	۱۶۵	۲۰۳۶	۴۲۲	۲۰۲	۶۲۴	۲۲۹۳	۳۶۷	۲۶۶۰	۵۹-۵۵ ساله
.	.	.	۱۳۶۴	۶۰	۱۴۲۴	۳۰۸	۷۹	۳۸۷	۱۶۷۲	۱۳۹	۱۸۱۱	۶۴-۶۰ ساله
.	.	.	۹۸۱	۳۰	۱۰۱۱	۲۷۳	۳۲	۳۰۵	۱۲۵۴	۶۲	۱۳۱۶	۶۹-۶۵ ساله
.	.	.	۱۰۰۸	۲۵	۱۰۳۳	۲۳۴	۲۵	۲۵۹	۱۲۴۲	۵۰	۱۲۹۲	۷۴-۷۰ ساله
.	.	.	۱۱۷۱	۲۰	۱۱۹۱	۳۸۷	۳۰	۴۱۷	۱۵۵۸	۵۰	۱۶۰۸	۷۵ ساله و بیش تر



## ۹- برآورد جمعیت ۶ ساله و بیش تر بر حسب جنس، سن و سطح سواد

(کل)

باسواد				جمع	جنس و سن
متوسطه	راهنمایی	ابتدایی	جمع		
۳۲۰۱۲	۳۰۵۶۶	۳۹۵۴۹	۱۲۵۱۹۰	۱۶۲۹۰۴	مرد وزن
.	.	۱۰۷۰۸	۱۱۱۲۷	۱۲۱۶۲	..... ۶ ساله
۱۷۳۲	۹۵۴۶	۵۷۴۹	۱۷۶۹۶	۱۸۴۲۴	..... ۱۰ - ۱۴ ساله
۱۰۶۱۹	۴۴۳۸	۲۶۷۰	۲۱۲۹۸	۲۲۴۵۸	..... ۱۵ - ۱۹ ساله
۶۴۳۵	۴۴۰۹	۳۱۴۹	۱۹۰۱۱	۲۰۳۶۷	..... ۲۰ - ۲۴ ساله
۴۸۶۸	۴۰۱۲	۳۴۲۷	۱۵۷۰۲	۱۷۷۱۲	..... ۲۵ - ۲۹ ساله
۲۵۶۴	۲۵۰۸	۳۴۸۲	۱۱۳۱۳	۱۴۰۲۳	..... ۳۰ - ۳۴ ساله
۱۷۲۷	۲۳۰۳	۳۸۲۱	۹۸۸۱	۱۳۰۶۳	..... ۳۵ - ۳۹ ساله
۲۹۰۶	۲۶۵۹	۳۴۵۱	۱۱۹۸۶	۱۹۵۲۲	..... ۴۰ - ۴۹ ساله
۱۰۶۷	۶۴۶	۲۳۴۸	۵۹۲۳	۱۶۳۲۶	..... ۵۰ - ۶۴ ساله
۹۴	۴۴	۷۴۳	۱۲۴۵	۸۱۴۶	..... ۶۵ ساله و بیش تر
۱۷۶۸۵	۱۷۵۷۳	۲۰۵۵۸	۶۷۵۹۳	۸۰۷۷۵	مرد
.	.	۵۴۷۸	۵۶۴۴	۶۱۰۰	..... ۶ ساله
۹۲۳	۴۸۰۴	۲۹۱۸	۹۰۶۷	۹۳۴۳	..... ۱۰ - ۱۴ ساله
۵۵۹۲	۲۴۵۸	۱۱۴۱	۱۰۸۳۴	۱۱۲۴۳	..... ۱۵ - ۱۹ ساله
۳۰۶۹	۲۵۷۱	۱۲۶۱	۹۰۸۱	۹۵۰۲	..... ۲۰ - ۲۴ ساله
۲۵۲۶	۲۵۰۱	۱۴۲۳	۷۹۹۱	۸۵۸۷	..... ۲۵ - ۲۹ ساله
۱۵۲۷	۱۶۴۵	۱۶۵۹	۶۱۹۸	۷۰۴۹	..... ۳۰ - ۳۴ ساله
۱۰۹۳	۱۳۴۵	۲۰۳۰	۵۵۵۱	۶۵۱۵	..... ۳۵ - ۳۹ ساله
۱۹۹۶	۱۶۳۴	۲۰۷۱	۷۵۲۹	۹۶۶۴	..... ۴۰ - ۴۹ ساله
۸۹۷	۵۶۹	۱۸۹۱	۴۶۰۳	۸۱۳۷	..... ۵۰ - ۶۴ ساله
۶۱	۴۴	۶۸۶	۱۰۸۶	۴۶۳۳	..... ۶۵ ساله و بیش تر
۱۴۳۲۸	۱۲۹۹۲	۱۸۹۹۱	۵۷۵۹۷	۸۲۱۲۹	زن
.	.	۵۲۳۰	۵۴۸۳	۶۰۶۲	..... ۶ ساله
۸۱۰	۴۷۴۲	۲۸۳۱	۸۶۲۹	۹۰۸۱	..... ۱۰ - ۱۴ ساله
۵۰۲۷	۱۹۸۰	۱۵۲۹	۱۰۴۶۴	۱۱۲۱۵	..... ۱۵ - ۱۹ ساله
۳۳۶۶	۱۸۲۸	۱۸۸۸	۹۹۲۳	۱۰۸۶۵	..... ۲۰ - ۲۴ ساله
۲۳۴۲	۱۵۱۱	۲۰۰۵	۷۷۱۱	۹۱۲۵	..... ۲۵ - ۲۹ ساله
۱۰۳۷	۸۶۲	۱۸۲۳	۵۱۱۵	۶۹۷۴	..... ۳۰ - ۳۴ ساله
۶۳۴	۹۵۸	۱۷۹۱	۴۳۳۷	۶۵۴۸	..... ۳۵ - ۳۹ ساله
۹۱۰	۱۰۲۵	۱۳۸۱	۴۴۵۷	۹۸۵۸	..... ۴۰ - ۴۹ ساله
۱۷۰	۷۷	۴۵۷	۱۳۲۰	۸۱۸۹	..... ۵۰ - ۶۴ ساله
۳۳	.	۵۷	۱۵۹	۴۲۱۳	..... ۶۵ ساله و بیش تر



۹- برآورد جمعیت ۶ ساله و بیش تر بر حسب جنس، سن و سطح سواد (دنباله)

(کل)

بی سواد	باسواد				جنس و سن
	سایر دوره‌های تحصیلی، دوره تحصیلی نامشخص و اظهار نشده	سوادآموزی بزرگسالان	عالی	پیش دانشگاهی	
۳۷۷۱۴	۳۸۴۷	۴۱۶۷	۱۱۵۱۴	۳۵۳۵	مرد وزن
۱۰۳۵	۴۱۹	.	.	.	۶-۹ ساله
۷۲۸	۶۱۲	۵۳	۴	.	۱۰-۱۴ ساله
۱۱۶۰	۶۴۰	۸۴	۸۳۳	۲۰۱۳	۱۵-۱۹ ساله
۱۳۵۶	۴۴۵	۹۹	۳۳۵۶	۱۱۱۷	۲۰-۲۴ ساله
۲۰۱۰	۲۰۹	۳۸۷	۲۴۷۸	۳۲۲	۲۵-۲۹ ساله
۲۷۱۰	۲۳۴	۷۹۰	۱۶۸۸	۴۸	۳۰-۳۴ ساله
۳۱۷۵	۳۰۷	۴۹۸	۱۲۲۲	۱۰	۳۵-۳۹ ساله
۷۵۳۶	۴۹۹	۱۱۰۲	۱۳۵۹	۹	۴۰-۴۹ ساله
۱۰۴۰۳	۳۲۲	۹۹۶	۵۲۷	۱۶	۵۰-۶۴ ساله
۷۶۰۱	۱۶۰	۱۵۷	۴۷	.	۶۵ ساله و بیش تر
۱۳۱۸۲	۲۱۹۳	۱۶۶۹	۶۳۹۶	۱۵۱۹	مرد
۴۵۶	۱۶۶	.	.	.	۶-۹ ساله
۲۷۶	۳۹۴	۲۳	۴	.	۱۰-۱۴ ساله
۴۰۹	۳۱۶	۱۳	۴۰۹	۹۰۴	۱۵-۱۹ ساله
۴۱۴	۲۰۷	۳۳	۱۵۵۰	۳۹۷	۲۰-۲۴ ساله
۵۹۶	۱۰۸	۴۹	۱۲۲۳	۱۶۱	۲۵-۲۹ ساله
۸۵۱	۱۳۱	۲۷۳	۹۴۲	۲۱	۳۰-۳۴ ساله
۹۶۴	۱۸۹	۱۶۲	۷۲۱	۱۰	۳۵-۳۹ ساله
۲۱۳۵	۳۳۴	۴۵۹	۱۰۲۶	۹	۴۰-۴۹ ساله
۳۵۳۴	۲۰۹	۵۳۹	۴۸۲	۱۶	۵۰-۶۴ ساله
۳۵۴۷	۱۳۹	۱۱۹	۳۸	.	۶۵ ساله و بیش تر
۲۴۵۳۲	۱۶۵۴	۲۴۹۸	۵۱۱۸	۲۰۱۶	زن
۵۷۹	۲۵۳	.	.	.	۶-۹ ساله
۴۵۲	۲۱۷	۳۰	.	.	۱۰-۱۴ ساله
۷۵۱	۳۲۴	۷۱	۴۲۴	۱۱۰۹	۱۵-۱۹ ساله
۹۴۲	۲۳۸	۶۷	۱۸۰۶	۷۱۹	۲۰-۲۴ ساله
۱۴۱۴	۱۰۱	۳۳۸	۱۲۵۵	۱۶۰	۲۵-۲۹ ساله
۱۸۵۹	۱۰۳	۵۱۷	۷۴۶	۲۷	۳۰-۳۴ ساله
۲۲۱۱	۱۱۷	۳۳۶	۵۰۰	.	۳۵-۳۹ ساله
۵۴۰۱	۱۶۵	۶۴۳	۳۳۳	.	۴۰-۴۹ ساله
۶۸۶۹	۱۱۳	۴۵۷	۴۵	.	۵۰-۶۴ ساله
۴۰۵۴	۲۱	۳۹	۹	.	۶۵ ساله و بیش تر



## ۹- برآورد جمعیت ۶ ساله و بیش تر بر حسب جنس، سن و سطح سواد (دنباله)

باسواد				جمع	جنس و سن
متوسطه	راهنمایی	ابتدایی	جمع		
۱۱۹۷۴	۸۵۷۵	۹۱۸۳	۳۹۶۶۶	۴۵۷۱۹	مرد وزن
.	.	۲۹۳۶	۳۱۲۵	۳۲۵۱	..... ۶-۹ ساله
۶۱۴	۲۸۰۰	۱۱۵۴	۴۷۶۵	۴۸۰۶	..... ۱۰-۱۴ ساله
۳۳۶۰	۷۳۶	۳۰۱	۵۹۰۶	۵۹۷۵	..... ۱۵-۱۹ ساله
۱۹۹۷	۱۰۱۲	۴۳۰	۵۴۸۵	۵۵۹۴	..... ۲۰-۲۴ ساله
۱۷۸۸	۹۷۴	۴۹۱	۴۶۳۴	۴۸۱۶	..... ۲۵-۲۹ ساله
۹۵۹	۸۴۳	۷۹۴	۳۸۵۳	۴۱۹۸	..... ۳۰-۳۴ ساله
۸۴۷	۸۳۴	۹۸۰	۳۷۱۳	۴۲۰۹	..... ۳۵-۳۹ ساله
۱۶۹۲	۱۱۱۴	۹۸۰	۵۱۵۹	۶۵۲۹	..... ۴۰-۴۹ ساله
۶۵۳	۲۲۹	۸۳۲	۲۵۱۵	۴۳۷۶	..... ۵۰-۶۴ ساله
۶۴	۳۵	۲۸۴	۵۱۰	۱۹۶۴	..... ۶۵ ساله و بیش تر
۶۳۹۸	۴۶۸۶	۴۸۰۰	۲۰۸۷۰	۲۲۷۱۵	مرد
.	.	۱۴۵۷	۱۵۴۴	۱۵۸۸	..... ۶-۹ ساله
۳۳۵	۱۳۴۱	۶۰۱	۲۴۰۱	۲۴۲۴	..... ۱۰-۱۴ ساله
۱۶۹۷	۴۳۳	۱۸۲	۲۹۶۰	۲۹۹۲	..... ۱۵-۱۹ ساله
۹۲۰	۵۸۹	۲۳۱	۲۶۱۸	۲۶۶۳	..... ۲۰-۲۴ ساله
۸۳۴	۵۷۷	۱۶۲	۲۱۹۴	۲۲۵۱	..... ۲۵-۲۹ ساله
۵۴۰	۴۹۹	۳۱۰	۱۹۴۹	۲۰۴۲	..... ۳۰-۳۴ ساله
۴۵۵	۴۴۳	۵۱۸	۱۹۷۵	۲۰۹۹	..... ۳۵-۳۹ ساله
۱۰۳۵	۵۹۸	۵۳۰	۳۰۰۹	۳۳۳۸	..... ۴۰-۴۹ ساله
۵۳۱	۱۷۲	۵۶۶	۱۷۹۷	۲۳۳۵	..... ۵۰-۶۴ ساله
۵۲	۳۵	۲۴۳	۴۲۵	۹۸۵	..... ۶۵ ساله و بیش تر
۵۵۷۶	۳۸۹۰	۴۳۸۳	۱۸۷۹۶	۲۳۰۰۴	زن
.	.	۱۴۷۹	۱۵۸۱	۱۶۶۳	..... ۶-۹ ساله
۲۸۰	۱۴۵۸	۵۵۴	۲۳۶۴	۲۳۸۲	..... ۱۰-۱۴ ساله
۱۶۶۳	۳۰۳	۱۱۹	۲۹۴۶	۲۹۸۳	..... ۱۵-۱۹ ساله
۱۰۷۷	۴۲۳	۱۹۹	۲۸۶۸	۲۹۳۲	..... ۲۰-۲۴ ساله
۹۵۴	۳۹۷	۳۲۹	۲۴۴۰	۲۵۶۵	..... ۲۵-۲۹ ساله
۴۱۸	۳۴۴	۴۸۳	۱۹۰۵	۲۱۵۷	..... ۳۰-۳۴ ساله
۳۹۲	۳۹۱	۴۶۲	۱۷۳۹	۲۱۱۱	..... ۳۵-۳۹ ساله
۶۵۷	۵۱۶	۴۵۰	۲۱۵۱	۳۱۹۲	..... ۴۰-۴۹ ساله
۱۲۱	۵۷	۲۶۶	۷۱۸	۲۰۴۱	..... ۵۰-۶۴ ساله
۱۳	.	۴۲	۸۶	۹۸۰	..... ۶۵ ساله و بیش تر



## ۹- برآورد جمعیت ۶ ساله و بیش تر بر حسب جنس، سن و سطح سواد (دنباله)

بی سواد	باسواد				جنس و سن
	سایر دوره‌های تحصیلی، دوره تحصیلی نامشخص و اظهار نشده	سوادآموزی بزرگسالان	عالی	پیش دانشگاهی	
۶۰۵۳	۱۲۹۲	۸۷۰	۶۵۲۲	۱۲۵۰	مرد وزن
۱۲۶	۱۸۹	۰	۰	۰	۶-۹ ساله
۴۱	۱۹۳	۰	۴	۰	۱۰-۱۴ ساله
۶۹	۲۳۲	۵	۴۲۹	۸۴۳	۱۵-۱۹ ساله
۱۰۹	۱۴۳	۱۰	۱۶۱۷	۲۷۶	۲۰-۲۴ ساله
۱۸۲	۳۵	۵۷	۱۱۹۸	۹۲	۲۵-۲۹ ساله
۳۴۵	۹۲	۱۱۹	۱۰۱۸	۲۹	۳۰-۳۴ ساله
۴۹۶	۸۳	۱۱۴	۸۴۶	۱۰	۳۵-۳۹ ساله
۱۳۷۰	۱۵۳	۲۳۸	۹۸۲	۰	۴۰-۴۹ ساله
۱۸۶۱	۱۱۸	۲۷۱	۴۱۲	۰	۵۰-۶۴ ساله
۱۴۵۴	۵۵	۵۷	۱۶	۰	۶۵ ساله و بیش تر
۱۸۴۵	۷۰۴	۲۴۸	۳۵۶۲	۴۷۲	مرد
۴۴	۸۷	۰	۰	۰	۶-۹ ساله
۲۳	۱۲۰	۰	۴	۰	۱۰-۱۴ ساله
۳۲	۱۰۱	۰	۲۰۵	۳۴۲	۱۵-۱۹ ساله
۴۵	۸۰	۰	۷۲۹	۶۹	۲۰-۲۴ ساله
۵۷	۲۰	۵	۵۵۷	۳۹	۲۵-۲۹ ساله
۹۳	۴۷	۳۳	۵۰۸	۱۱	۳۰-۳۴ ساله
۱۲۴	۳۷	۳۱	۴۸۱	۱۰	۳۵-۳۹ ساله
۳۲۹	۱۰۵	۴۵	۶۹۵	۰	۴۰-۴۹ ساله
۵۳۸	۶۴	۹۶	۳۶۷	۰	۵۰-۶۴ ساله
۵۶۰	۴۲	۳۸	۱۶	۰	۶۵ ساله و بیش تر
۴۲۰۸	۵۸۸	۶۲۱	۲۹۵۹	۷۷۹	زن
۸۲	۱۰۲	۰	۰	۰	۶-۹ ساله
۱۸	۷۲	۰	۰	۰	۱۰-۱۴ ساله
۳۷	۱۳۱	۵	۲۲۴	۵۰۱	۱۵-۱۹ ساله
۶۴	۶۴	۱۰	۸۸۸	۲۰۷	۲۰-۲۴ ساله
۱۲۵	۱۵	۵۱	۶۴۱	۵۲	۲۵-۲۹ ساله
۲۵۲	۴۵	۸۶	۵۱۱	۱۸	۳۰-۳۴ ساله
۳۷۲	۴۵	۸۳	۳۶۵	۰	۳۵-۳۹ ساله
۱۰۴۱	۴۸	۱۹۳	۲۸۷	۰	۴۰-۴۹ ساله
۱۳۲۳	۵۴	۱۷۵	۴۵	۰	۵۰-۶۴ ساله
۸۹۴	۱۳	۱۸	۰	۰	۶۵ ساله و بیش تر



۹- برآورد جمعیت ۶ ساله و بیش تر بر حسب جنس، سن و سطح سواد (دنباله)

باسواد				جمع	جنس و سن
متوسطه	راهنمایی	ابتدایی	جمع		
۲۰۰۳۸	۲۱۹۹۰	۳۰۳۶۶	۸۵۵۲۴	۱۱۷۱۸۵	مرد وزن
.	.	۷۷۷۲	۸۰۰۲	۸۹۱۱	..... ۶ ساله
۱۱۱۸	۶۷۴۶	۴۵۹۵	۱۲۹۳۱	۱۳۶۱۸	..... ۱۰ - ۱۴ ساله
۷۲۶۰	۳۷۰۳	۲۳۶۹	۱۵۳۹۲	۱۶۴۸۳	..... ۱۵ - ۱۹ ساله
۴۴۳۸	۳۳۹۷	۲۷۱۹	۱۳۵۲۶	۱۴۷۷۳	..... ۲۰ - ۲۴ ساله
۳۰۸۰	۳۰۳۸	۲۹۳۶	۱۱۰۶۸	۱۲۸۹۶	..... ۲۵ - ۲۹ ساله
۱۶۰۵	۱۶۶۴	۲۶۸۸	۷۴۶۰	۹۸۲۵	..... ۳۰ - ۳۴ ساله
۸۸۰	۱۴۷۰	۲۸۴۱	۶۱۷۵	۸۸۵۴	..... ۳۵ - ۳۹ ساله
۱۲۱۳	۱۵۴۵	۲۴۷۲	۶۸۲۷	۱۲۹۹۳	..... ۴۰ - ۴۹ ساله
۴۱۵	۴۱۸	۱۵۱۵	۳۴۰۹	۱۱۹۵۱	..... ۵۰ - ۶۴ ساله
۲۹	۹	۴۵۹	۷۳۵	۶۸۸۲	..... ۶۵ ساله و بیش تر
۱۱۲۸۷	۱۲۸۸۷	۱۵۷۵۸	۴۶۷۲۳	۵۸۰۶۰	مرد
.	.	۴۰۲۱	۴۱۰۰	۴۵۱۲	..... ۶ ساله
۵۸۸	۳۴۶۳	۲۳۱۸	۶۶۶۶	۶۹۱۹	..... ۱۰ - ۱۴ ساله
۳۸۹۵	۲۰۲۶	۹۵۹	۷۸۷۴	۸۲۵۱	..... ۱۵ - ۱۹ ساله
۲۱۴۹	۱۹۸۲	۱۰۳۰	۶۴۷۱	۶۸۴۰	..... ۲۰ - ۲۴ ساله
۱۶۹۳	۱۹۲۵	۱۲۶۰	۵۷۹۷	۶۳۳۶	..... ۲۵ - ۲۹ ساله
۹۸۷	۱۱۴۶	۱۳۴۹	۴۲۵۰	۵۰۰۸	..... ۳۰ - ۳۴ ساله
۶۳۹	۹۰۳	۱۵۱۲	۳۵۷۷	۴۴۱۷	..... ۳۵ - ۳۹ ساله
۹۶۱	۱۰۳۶	۱۵۴۱	۴۵۲۱	۶۳۲۷	..... ۴۰ - ۴۹ ساله
۳۶۶	۳۹۸	۱۳۲۵	۲۸۰۷	۵۸۰۳	..... ۵۰ - ۶۴ ساله
۹	۹	۴۴۳	۶۶۲	۳۶۴۹	..... ۶۵ ساله و بیش تر
۸۷۵۲	۹۱۰۳	۱۴۶۰۸	۳۸۸۰۱	۵۹۱۲۵	زن
.	.	۳۷۵۱	۳۹۰۲	۴۳۹۹	..... ۶ ساله
۵۳۰	۳۲۸۳	۲۲۷۷	۶۲۶۵	۶۶۹۹	..... ۱۰ - ۱۴ ساله
۳۳۶۴	۱۶۷۷	۱۴۱۰	۷۵۱۸	۸۲۳۲	..... ۱۵ - ۱۹ ساله
۲۲۸۹	۱۴۱۵	۱۶۸۹	۷۰۵۵	۷۹۳۳	..... ۲۰ - ۲۴ ساله
۱۳۸۷	۱۱۱۴	۱۶۷۶	۵۲۷۱	۶۵۶۰	..... ۲۵ - ۲۹ ساله
۶۱۸	۵۱۸	۱۳۴۰	۳۲۱۰	۴۸۱۷	..... ۳۰ - ۳۴ ساله
۲۴۱	۵۶۷	۱۳۲۸	۲۵۹۸	۴۴۳۷	..... ۳۵ - ۳۹ ساله
۲۵۲	۵۰۸	۹۳۱	۲۳۰۶	۶۶۶۶	..... ۴۰ - ۴۹ ساله
۴۹	۲۰	۱۹۱	۶۰۲	۶۱۴۸	..... ۵۰ - ۶۴ ساله
۲۰	.	۱۵	۷۴	۳۲۳۴	..... ۶۵ ساله و بیش تر



۹- برآورد جمعیت ۶ ساله و بیش تر بر حسب جنس، سن و سطح سواد (دنباله) (نقاط روستایی)

بی سواد	باسواد				جنس و سن
	سایر دوره‌های تحصیلی، دوره تحصیلی نامشخص و اظهار نشده	سوادآموزی بزرگسالان	عالی	پیش دانشگاهی	
۳۱۶۶۱	۲۵۵۵	۳۲۹۷	۴۹۹۲	۲۲۸۵	مرد وزن
۹۰۹	۲۳۰	.	.	.	۶-۹ ساله
۶۸۷	۴۱۹	۵۳	.	.	۱۰-۱۴ ساله
۱۰۹۱	۴۰۸	۷۹	۴۰۴	۱۱۶۹	۱۵-۱۹ ساله
۱۲۴۷	۳۰۲	۸۹	۱۷۴۰	۸۴۰	۲۰-۲۴ ساله
۱۸۲۸	۱۷۴	۳۳۰	۱۲۷۹	۲۳۰	۲۵-۲۹ ساله
۲۳۶۵	۱۴۲	۶۷۱	۶۷۰	۱۹	۳۰-۳۴ ساله
۲۶۷۹	۲۲۴	۳۸۴	۳۷۶	.	۳۵-۳۹ ساله
۶۱۶۶	۳۴۶	۸۶۴	۳۷۷	۹	۴۰-۴۹ ساله
۸۵۴۲	۲۰۴	۷۲۵	۱۱۵	۱۶	۵۰-۶۴ ساله
۶۱۴۷	۱۰۶	۱۰۱	۳۱	.	۶۵ ساله و بیش تر
۱۱۳۳۷	۱۴۸۹	۱۴۲۱	۲۸۳۴	۱۰۴۷	مرد
۴۱۲	۷۹	.	.	.	۶-۹ ساله
۲۵۳	۲۷۴	۲۳	.	.	۱۰-۱۴ ساله
۳۷۷	۲۱۵	۱۳	۲۰۴	۵۶۲	۱۵-۱۹ ساله
۳۶۹	۱۲۷	۳۳	۸۲۱	۳۲۸	۲۰-۲۴ ساله
۵۳۹	۸۸	۴۳	۶۶۶	۱۲۲	۲۵-۲۹ ساله
۷۵۸	۸۴	۲۴۰	۴۳۴	۱۰	۳۰-۳۴ ساله
۸۴۰	۱۵۲	۱۳۱	۲۴۱	.	۳۵-۳۹ ساله
۱۸۰۶	۲۲۹	۴۱۴	۳۳۱	۹	۴۰-۴۹ ساله
۲۹۹۶	۱۴۵	۴۴۳	۱۱۵	۱۶	۵۰-۶۴ ساله
۲۹۸۷	۹۷	۸۱	۲۲	.	۶۵ ساله و بیش تر
۲۰۳۲۴	۱۰۶۶	۱۸۷۶	۲۱۵۸	۱۲۳۷	زن
۴۹۷	۱۵۱	.	.	.	۶-۹ ساله
۴۳۴	۱۴۵	۳۰	.	.	۱۰-۱۴ ساله
۷۱۴	۱۹۴	۶۵	۲۰۰	۶۰۷	۱۵-۱۹ ساله
۸۷۸	۱۷۵	۵۷	۹۱۸	۵۱۲	۲۰-۲۴ ساله
۱۲۸۹	۸۶	۲۸۷	۶۱۴	۱۰۸	۲۵-۲۹ ساله
۱۶۰۷	۵۸	۴۳۱	۲۳۵	۱۰	۳۰-۳۴ ساله
۱۸۳۹	۷۲	۲۵۴	۱۳۶	.	۳۵-۳۹ ساله
۴۳۶۰	۱۱۸	۴۵۰	۴۷	.	۴۰-۴۹ ساله
۵۵۴۶	۵۹	۲۸۳	.	.	۵۰-۶۴ ساله
۳۱۶۰	۹	۲۰	۹	.	۶۵ ساله و بیش تر

۱۰- برآورد جمعیت در حال تحصیل بر حسب جنس، سن و دوره تحصیلی (کل)

محصلان داخل کشور				راهنمایی	ابتدایی	جمع	جنس و سن
متوسطه			جمع				
فنی و حرفه‌ای	نظری	عمومی		جمع			
۱۴۹۸	۴۱۶۴	۳۶۰۳	۹۹۷۸	۹۸۸۷	۱۵۴۱۲	۴۲۳۷۳	مرد وزن
.	.	.	.	.	۱۰۶۴۶	۱۰۹۸۷	۶-۹ ساله
.	.	۱۷۰۷	۱۷۰۷	۹۰۹۷	۴۶۲۱	۱۵۹۹۴	۱۰-۱۴ ساله
۱۳۸۸	۳۸۹۵	۱۸۸۱	۷۷۸۵	۶۴۶	۷۱	۱۱۰۵۵	۱۵-۱۹ ساله
۷۸	۲۱۳	۶	۳۷۶	۹۰	.	۲۹۶۸	۲۰-۲۴ ساله
۸	۴۳	۴	۵۹	۱۷	۲۰	۷۲۵	۲۵-۲۹ ساله
۲۴	۱۳	۶	۵۱	۳۷	۵۴	۶۴۵	۳۰ ساله و بیش تر
۱۱۵۵	۱۸۳۹	۱۹۷۱	۵۳۸۲	۵۱۲۹	۷۹۴۶	۲۱۹۳۹	مرد
.	.	.	.	.	۵۴۴۳	۵۵۷۱	۶-۹ ساله
.	.	۸۹۷	۸۹۷	۴۶۴۹	۲۴۲۰	۸۳۲۰	۱۰-۱۴ ساله
۱۰۸۳	۱۷۲۴	۱۰۶۷	۴۲۴۶	۳۷۷	۵۲	۵۸۱۷۹	۱۵-۱۹ ساله
۴۰	۸۱	.	۱۶۲	۶۵	.	۱۳۹۷	۲۰-۲۴ ساله
۸	۲۱	.	۲۹	۶	۵	۳۶۹	۲۵-۲۹ ساله
۲۴	۱۳	۶	۴۷	۳۱	۲۸	۴۰۳	۳۰ ساله و بیش تر
۳۴۳	۲۳۲۴	۱۶۳۳	۴۵۹۶	۴۷۵۹	۷۴۶۵	۲۰۴۳۵	زن
.	.	.	.	.	۵۲۰۳	۵۴۱۶	۶-۹ ساله
.	.	۸۱۰	۸۱۰	۴۴۴۷	۲۲۰۲	۷۶۷۴	۱۰-۱۴ ساله
۳۰۵	۲۱۷۱	۸۱۴	۳۵۳۹	۲۶۹	۱۹	۵۱۷۶	۱۵-۱۹ ساله
۳۸	۱۳۲	۶	۲۱۳	۲۵	.	۱۵۷۳	۲۰-۲۴ ساله
.	۲۲	۴	۳۰	۱۲	۱۵	۳۵۷	۲۵-۲۹ ساله
.	.	.	۴	۶	۲۶	۲۴۳	۳۰ ساله و بیش تر



۱۰- برآورد جمعیت در حال تحصیل بر حسب جنس، سن و دوره تحصیلی (دنباله)

محصّلین خارج از کشور	محصّلین داخل کشور						جنس و سن
	سایر دوره‌های تحصیلی، دوره تحصیلی نامشخص و اظهار نشده	سواد آموزی بزرگسالان	عالی	پیش دانشگاهی	متوسطه		
					اظهار نشده	کار و دانش	
۱۶	۱۲۱۴	۷۹	۴۱۳۲	۱۶۵۶	۲۳	۶۸۹	مرد وزن
۱	۳۴۰	۰	۰	۰	۰	۰	۶-۹ ساله
۰	۵۵۴	۱۱	۴	۰	۰	۰	۱۰-۱۴ ساله
۰	۲۷۸	۰	۸۲۹	۱۴۴۶	۲۳	۵۹۸	۱۵-۱۹ ساله
۳	۲۳	۰	۲۳۲۰	۱۵۶	۰	۷۹	۲۰-۲۴ ساله
۴	۹	۱۴	۵۸۴	۱۸	۰	۴	۲۵-۲۹ ساله
۸	۱۰	۵۴	۳۹۵	۳۶	۰	۸	۳۰ ساله و بیش‌تر
۱۰	۶۲۵	۱۹	۲۰۴۷	۷۸۱	۱۴	۴۰۳	مرد
۱	۱۲۷	۰	۰	۰	۰	۰	۶-۹ ساله
۰	۳۵۰	۰	۴	۰	۰	۰	۱۰-۱۴ ساله
۰	۱۱۹	۰	۴۰۹	۶۷۶	۱۴	۳۵۸	۱۵-۱۹ ساله
۲	۱۱	۰	۱۰۸۰	۷۷	۰	۴۱	۲۰-۲۴ ساله
۱	۹	۰	۳۱۹	۰	۰	۰	۲۵-۲۹ ساله
۶	۱۰	۱۹	۲۳۵	۲۷	۰	۴	۳۰ ساله و بیش‌تر
۶	۵۸۸	۶۰	۲۰۸۵	۸۷۵	۱۰	۲۸۷	زن
۰	۲۱۳	۰	۰	۰	۰	۰	۶-۹ ساله
۰	۲۰۴	۱۱	۰	۰	۰	۰	۱۰-۱۴ ساله
۰	۱۵۹	۰	۴۲۰	۷۶۹	۱۰	۲۴۰	۱۵-۱۹ ساله
۱	۱۲	۰	۱۲۴۱	۷۹	۰	۳۹	۲۰-۲۴ ساله
۳	۰	۱۴	۲۶۵	۱۸	۰	۴	۲۵-۲۹ ساله
۲	۰	۳۵	۱۶۰	۱۰	۰	۴	۳۰ ساله و بیش‌تر





## ۱۰- برآورد جمعیت در حال تحصیل بر حسب جنس، سن و دوره تحصیلی (دنباله) (نقاط شهری)

محصلان داخل کشور				راهنمایی	ابتدایی	جمع	جنس و سن
متوسطه			جمع				
فنی و حرفه‌ای	نظری	عمومی		جمع			
۶۸۴	۱۴۱۱	۱۰۱۷	۳۳۴۳	۲۹۴۶	۴۰۶۷	۱۳۶۲۲	مرد وزن
.	.	.	.	.	۲۹۲۸	۳۰۹۳	۶-۹ ساله
.	.	۶۰۷	۶۰۷	۲۷۴۴	۱۱۰۰	۴۶۲۵	۱۰-۱۴ ساله
۶۲۶	۱۳۲۷	۳۹۴	۲۵۵۴	۱۳۴	۱۶	۳۹۰۶	۱۵-۱۹ ساله
۴۶	۶۳	۶	۱۳۲	۳۳	.	۱۳۳۶	۲۰-۲۴ ساله
.	۸	۴	۱۶	۱۷	۵	۳۰۸	۲۵-۲۹ ساله
۱۲	۱۳	۶	۳۴	۱۸	۱۹	۳۵۴	۳۰ ساله و بیش تر
۴۹۲	۶۱۱	۴۹۲	۱۷۲۲	۱۴۵۸	۲۰۶۴	۶۷۹۳	مرد
.	.	.	.	.	۱۴۵۳	۱۵۲۷	۶-۹ ساله
.	.	۳۲۷	۳۲۷	۱۳۲۲	۵۷۶	۲۳۲۲	۱۰-۱۴ ساله
۴۵۲	۵۷۶	۱۵۹	۱۳۰۰	۹۱	۱۶	۱۹۴۶	۱۵-۱۹ ساله
۲۸	۲۲	.	۶۱	۲۸	.	۶۰۳	۲۰-۲۴ ساله
.	.	.	.	۶	۵	۱۵۶	۲۵-۲۹ ساله
۱۲	۱۳	۶	۳۴	۱۲	۱۵	۲۳۳	۳۰ ساله و بیش تر
۱۹۲	۸۰۰	۵۲۴	۱۶۲۰	۱۴۸۸	۲۰۰۳	۶۸۲۸	زن
.	.	.	.	.	۱۴۷۵	۱۵۶۶	۶-۹ ساله
.	.	۲۸۰	۲۸۰	۱۴۲۲	۵۲۳	۲۲۹۲	۱۰-۱۴ ساله
۱۷۳	۷۵۰	۲۳۵	۱۲۵۳	۴۳	.	۱۹۵۸	۱۵-۱۹ ساله
۱۹	۴۱	۶	۷۲	۶	.	۷۳۶	۲۰-۲۴ ساله
.	۸	۴	۱۶	۱۲	.	۱۵۳	۲۵-۲۹ ساله
.	.	.	.	۶	۵	۱۲۳	۳۰ ساله و بیش تر



## ۱۰- برآورد جمعیت در حال تحصیل بر حسب جنس، سن و دوره تحصیلی (دنباله)

محلین خارج از کشور	محلین داخل کشور						جنس و سن
	سایر دوره‌های تحصیلی، دوره تحصیلی نامشخص و اظهار نشده	سواد آموزی بزرگسالان	عالی	پیش دانشگاهی	متوسطه		
					اظهار نشده	کار و دانش	
۹	۵۰۲	۶	۲۰۶۰	۶۸۸	.	۲۳۲	مرد وزن .....
.	۱۶۵	.	.	.	.	.	..... ۶-۹ ساله
.	۱۷۰	.	۴	.	.	.	..... ۱۰-۱۴ ساله
.	۱۴۳	.	۴۲۵	۶۳۴	.	۲۰۷	..... ۱۵-۱۹ ساله
۲	۲۳	.	۱۱۱۶	۳۰	.	۱۷	..... ۲۰-۲۴ ساله
۳	.	.	۲۶۳	۴	.	۴	..... ۲۵-۲۹ ساله
۴	.	۶	۲۵۲	۲۰	.	۴	..... ۳۰ ساله و بیش تر
۴	۲۵۰	.	۱۰۰۷	۲۸۸	.	۱۲۷	مرد .....
.	۷۴	.	.	.	.	.	..... ۶-۹ ساله
.	۱۰۳	.	۴	.	.	.	..... ۱۰-۱۴ ساله
.	۶۲	.	۲۰۵	۲۷۲	.	۱۱۳	..... ۱۵-۱۹ ساله
۱	۱۱	.	۴۹۶	۶	.	۱۱	..... ۲۰-۲۴ ساله
.	.	.	۱۴۵	.	.	.	..... ۲۵-۲۹ ساله
۳	.	.	۱۵۷	۱۱	.	۴	..... ۳۰ ساله و بیش تر
۵	۲۵۲	۶	۱۰۵۳	۴۰۰	.	۱۰۵	زن .....
.	۹۱	.	.	.	.	.	..... ۶-۹ ساله
.	۶۷	.	.	.	.	.	..... ۱۰-۱۴ ساله
.	۸۲	.	۲۱۹	۳۶۲	.	۹۴	..... ۱۵-۱۹ ساله
۱	۱۲	.	۶۲۰	۲۵	.	۶	..... ۲۰-۲۴ ساله
۳	.	.	۱۱۸	۴	.	۴	..... ۲۵-۲۹ ساله
۱	.	۶	۹۵	۱۰	.	.	..... ۳۰ ساله و بیش تر



## ۱۰- برآورد جمعیت در حال تحصیل بر حسب جنس، سن و دوره تحصیلی (دنباله) (نقاط روستایی)

محصلان داخل کشور				راهنمایی	ابتدایی	جمع	جنس و سن
متوسطه			جمع				
فنی و حرفه‌ای	نظری	عمومی		جمع			
۸۱۴	۲۷۵۳	۲۵۸۷	۶۶۳۵	۶۹۴۱	۱۱۳۴۵	۲۸۷۵۳	مرد وزن
.	.	.	.	.	۷۷۱۸	۷۸۹۳	۶-۹ ساله
.	.	۱۱۰۰	۱۱۰۰	۶۳۵۲	۳۵۲۲	۱۱۳۶۹	۱۰-۱۴ ساله
۷۶۲	۲۵۶۸	۱۴۸۷	۵۲۳۲	۵۱۲	۵۶	۷۱۵۰	۱۵-۱۹ ساله
۳۱	۱۵۰	.	۲۴۳	۵۷	.	۱۶۳۲	۲۰-۲۴ ساله
۸	۳۵	.	۴۳	.	۱۵	۴۱۷	۲۵-۲۹ ساله
۱۳	.	.	۱۷	۲۰	۳۴	۲۹۲	۳۰ ساله و بیش تر
۶۶۳	۱۲۲۹	۱۴۷۸	۳۶۵۹	۳۶۷۱	۵۸۸۲	۱۵۱۴۷	مرد
.	.	.	.	.	۳۹۹۰	۴۰۴۳	۶-۹ ساله
.	.	۵۷۰	۵۷۰	۳۳۲۷	۱۸۴۳	۵۹۸۷	۱۰-۱۴ ساله
۶۳۰	۱۱۴۸	۹۰۸	۲۹۴۶	۲۸۷	۳۶	۳۹۲۵	۱۵-۱۹ ساله
۱۲	۵۹	.	۱۰۲	۳۸	.	۷۹۶	۲۰-۲۴ ساله
۸	۲۱	.	۲۹	.	.	۲۱۳	۲۵-۲۹ ساله
۱۳	.	.	۱۳	۲۰	۱۳	۱۷۲	۳۰ ساله و بیش تر
۱۵۱	۱۵۲۵	۱۱۰۸	۲۹۷۵	۳۲۷۱	۵۴۶۳	۱۳۶۰۸	زن
.	.	.	.	.	۳۷۲۸	۳۸۵۰	۶-۹ ساله
.	.	۵۳۰	۵۳۰	۳۰۲۵	۱۶۷۹	۵۳۸۲	۱۰-۱۴ ساله
۱۳۲	۱۴۲۰	۵۷۸	۲۲۸۶	۲۲۶	۱۹	۳۲۱۵	۱۵-۱۹ ساله
۱۹	۹۰	.	۱۴۲	۲۰	.	۸۳۶	۲۰-۲۴ ساله
.	۱۴	.	۱۴	.	۱۵	۲۰۴	۲۵-۲۹ ساله
.	.	.	۴	.	۲۱	۱۲۰	۳۰ ساله و بیش تر



## ۱۰- برآورد جمعیت در حال تحصیل بر حسب جنس، سن و دوره تحصیلی (دنباله)

محصّلین خارج از کشور	محصّلین داخل کشور						جنس و سن
	سایر دوره‌های تحصیلی، دوره تحصیلی نامشخص و اظهار نشده	سواد آموزی بزرگسالان	عالی	پیش دانشگاهی	متوسطه		
					اظهار نشده	کار و دانش	
۷	۷۱۲	۷۳	۲۰۷۳	۹۶۸	۲۳	۴۵۷	مرد وزن
۱	۱۷۴	۰	۰	۰	۰	۰	۶-۹ ساله
۰	۳۸۴	۱۱	۰	۰	۰	۰	۱۰-۱۴ ساله
۰	۱۳۵	۰	۴۰۴	۸۱۲	۲۳	۳۹۱	۱۵-۱۹ ساله
۱	۰	۰	۱۲۰۵	۱۲۶	۰	۶۲	۲۰-۲۴ ساله
۱	۹	۱۴	۳۲۱	۱۴	۰	۰	۲۵-۲۹ ساله
۴	۱۰	۴۸	۱۴۳	۱۶	۰	۴	۳۰ ساله و بیش‌تر
۶	۳۷۶	۱۹	۱۰۴۰	۴۹۳	۱۴	۲۷۶	مرد
۱	۵۲	۰	۰	۰	۰	۰	۶-۹ ساله
۰	۲۴۷	۰	۰	۰	۰	۰	۱۰-۱۴ ساله
۰	۵۷	۰	۲۰۴	۴۰۵	۱۴	۲۴۶	۱۵-۱۹ ساله
۱	۰	۰	۵۸۴	۷۲	۰	۳۰	۲۰-۲۴ ساله
۱	۹	۰	۱۷۴	۰	۰	۰	۲۵-۲۹ ساله
۳	۱۰	۱۹	۷۸	۱۶	۰	۰	۳۰ ساله و بیش‌تر
۱	۳۳۶	۵۴	۱۰۳۲	۴۷۵	۱۰	۱۸۲	زن
۰	۱۲۲	۰	۰	۰	۰	۰	۶-۹ ساله
۰	۱۳۷	۱۱	۰	۰	۰	۰	۱۰-۱۴ ساله
۰	۷۸	۰	۲۰۰	۴۰۷	۱۰	۱۴۵	۱۵-۱۹ ساله
۰	۰	۰	۶۲۰	۵۴	۰	۳۳	۲۰-۲۴ ساله
۰	۰	۱۴	۱۴۷	۱۴	۰	۰	۲۵-۲۹ ساله
۱	۰	۲۹	۶۵	۰	۰	۴	۳۰ ساله و بیش‌تر

۱۱- برآورد جمعیت در حال تحصیل دوره‌های ابتدایی و راهنمایی داخل کشور بر حسب جنس، سن و پایه تحصیلی (کل)

راهنمایی					ابتدایی							جنس و سن
اظہار نشده	سوم	دوم	اول	جمع	اظہار نشده	پنجم	چهارم	سوم	دوم	اول	جمع	
.	۳۳۶۲	۳۳۰۳	۳۲۲۲	۹۸۸۷	.	۲۹۱۰	۳۲۷۲	۲۷۸۴	۳۰۲۶	۳۴۱۹	۱۵۴۱۲	مرد وزن .....
.	.	.	.	.	.	.	.	.	.	۲۰۹۳	۲۰۹۳	..... ۶ ساله
.	.	.	.	.	.	.	.	.	۱۸۵۳	۱۰۱۶	۲۸۶۹	..... ۷ ساله
.	.	.	.	.	.	.	.	۱۶۰۶	۸۳۸	۲۱۵	۲۶۵۹	..... ۸ ساله
.	.	.	.	.	.	.	۱۹۲۶	۸۶۷	۲۰۲	۳۰	۳۰۲۵	..... ۹ ساله
.	.	.	.	.	.	۱۸۶۵	۹۰۲	۱۹۳	۸۸	۳۲	۳۰۷۹	..... ۱۰ ساله
.	.	.	۱۷۴۱	۱۷۴۱	.	۶۵۲	۲۴۲	۶۶	۴	۲۱	۹۸۵	..... ۱۱ ساله
.	.	۱۸۵۶	۹۷۱	۲۸۲۷	.	۱۹۷	۷۴	۱۶	۱۱	۲	۳۰۰	..... ۱۲ ساله
.	۱۸۶۸	۱۰۶۶	۲۵۵	۳۱۸۹	.	۱۰۴	۵۶	۲۳	۱۰	.	۱۹۳	..... ۱۳ ساله
.	۱۰۲۷	۲۱۵	۹۷	۱۳۳۹	.	۲۱	۳۲	۵	۵	.	۶۴	..... ۱۴ ساله
.	۲۶۳	۱۰۵	۷۹	۴۴۷	.	۱۰	۱۵	.	.	.	۲۵	..... ۱۵ ساله
.	۸۹	۱۷	۱۰	۱۱۵	.	۲۸	.	.	.	.	۲۸	..... ۱۶ ساله
.	۴۹	۱۰	۱۰	۷۰	.	.	.	.	.	۱۱	۱۱	..... ۱۷ ساله
.	۱۵	.	.	۱۵	.	.	.	۳	.	.	۳	..... ۱۸ ساله
.	.	.	.	.	.	۵	.	.	.	.	۵	..... ۱۹ ساله
.	۵	.	.	۵	.	.	.	.	.	.	.	..... ۲۰ ساله
.	.	.	۲۰	۲۰	.	.	.	.	.	.	.	..... ۲۱ ساله
.	۶	۱۱	.	۱۶	.	.	.	.	.	.	.	..... ۲۲ ساله
.	۲۴	.	۱۱	۳۴	.	.	.	.	.	.	.	..... ۲۳ ساله
.	۶	.	۹	۱۴	.	.	.	.	.	.	.	..... ۲۴ ساله
.	۱۲	۲۳	۱۹	۵۴	.	۲۹	۲۶	۵	۱۴	.	۷۳	..... ۲۵ ساله و بیش تر .....



۱۱- برآورد جمعیت در حال تحصیل دوره‌های ابتدایی و راهنمایی داخل کشور بر حسب جنس، سن و پایه تحصیلی (دنباله)

(کل)

راهنمایی					ابتدایی							جنس و سن
اظہار نشده	سوم	دوم	اول	جمع	اظہار نشده	پنجم	چهارم	سوم	دوم	اول	جمع	
.	۱۷۴۵	۱۶۴۷	۱۷۳۷	۵۱۲۹	.	۱۵۴۱	۱۷۱۶	۱۳۱۲	۱۶۱۶	۱۷۶۱	۷۹۴۶	مرد .....
.	.	.	.	.	.	.	.	.	.	۱۱۶۵	۱۱۶۵	..... ۶ ساله
.	.	.	.	.	.	.	.	.	۱۰۶۸	۴۰۶	۱۴۷۴	..... ۷ ساله
.	.	.	.	.	.	.	.	۷۵۴	۳۵۸	۱۰۷	۱۲۱۹	..... ۸ ساله
.	.	.	.	.	.	.	۱۰۱۲	۴۰۲	۱۴۱	۳۰	۱۵۸۵	..... ۹ ساله
.	.	.	.	.	.	۸۷۳	۴۵۹	۹۷	۳۰	۲۱	۱۴۸۱	..... ۱۰ ساله
.	.	.	۹۳۸	۹۳۸	.	۴۲۰	۱۴۵	۴۷	.	۲۱	۶۳۳	..... ۱۱ ساله
.	.	۸۸۷	۵۰۲	۱۳۸۸	.	۱۳۹	۵۷	۵	.	۲	۲۰۲	..... ۱۲ ساله
.	۹۳۲	۵۴۳	۱۴۸	۱۶۲۳	.	۵۲	۵	.	۱۰	.	۶۷	..... ۱۳ ساله
.	۵۳۶	۱۰۲	۶۲	۷۰۰	.	۱۰	۲۱	.	۵	.	۳۶	..... ۱۴ ساله
.	۱۵۶	۷۸	۴۹	۲۸۳	.	.	۵	.	.	.	۵	..... ۱۵ ساله
.	۳۴	۱۱	.	۴۵	.	۲۸	.	.	.	.	۲۸	..... ۱۶ ساله
.	۴۰	.	۵	۴۵	.	.	.	.	.	۱۱	۱۱	..... ۱۷ ساله
.	۵	.	.	۵	.	.	.	۳	.	.	۳	..... ۱۸ ساله
.	.	.	.	.	.	۵	.	.	.	.	۵	..... ۱۹ ساله
.	۵	.	.	۵	.	.	.	.	.	.	.	..... ۲۰ ساله
.	.	.	۲۰	۲۰	.	.	.	.	.	.	.	..... ۲۱ ساله
.	۶	۱۱	.	۱۶	.	.	.	.	.	.	.	..... ۲۲ ساله
.	۲۴	.	.	۲۴	.	.	.	.	.	.	.	..... ۲۳ ساله
.	.	.	.	.	.	.	.	.	.	.	.	..... ۲۴ ساله
.	۸	۱۵	۱۳	۳۷	.	۱۴	۱۱	۵	۳	.	۳۲	..... ۲۵ ساله و بیش تر



## ۱۱- برآورد جمعیت در حال تحصیل دوره‌های ابتدایی و راهنمایی داخل کشور بر حسب جنس، سن و پایه تحصیلی (دنباله)

(کل)

راهنمایی					ابتدایی							جنس و سن
اظهار نشده	سوم	دوم	اول	جمع	اظهار نشده	پنجم	چهارم	سوم	دوم	اول	جمع	
.	۱۶۱۷	۱۶۵۶	۱۴۸۵	۴۷۵۹	.	۱۳۷۰	۱۵۵۷	۱۴۷۲	۱۴۰۹	۱۶۵۷	۷۴۶۵	زن
.	.	.	.	.	.	.	.	.	.	۹۲۹	۹۲۹	۶ ساله
.	.	.	.	.	.	.	.	.	۷۸۵	۶۰۹	۱۳۹۵	۷ ساله
.	.	.	.	.	.	.	.	۸۵۲	۴۸۰	۱۰۸	۱۴۴۰	۸ ساله
.	.	.	.	.	.	.	۹۱۳	۴۶۵	۶۱	.	۱۴۳۹	۹ ساله
.	.	.	.	.	.	۹۹۲	۴۴۲	۹۶	۵۷	۱۱	۱۵۹۹	۱۰ ساله
.	.	.	۸۰۳	۸۰۳	.	۲۳۲	۹۷	۱۹	۴	.	۳۵۲	۱۱ ساله
.	.	۹۷۰	۴۶۹	۱۴۳۹	.	۵۸	۱۸	۱۱	۱۱	.	۹۸	۱۲ ساله
.	۹۳۵	۵۲۳	۱۰۸	۱۵۶۶	.	۵۲	۵۱	۲۳	.	.	۱۲۶	۱۳ ساله
.	۴۹۱	۱۱۴	۳۵	۶۴۰	.	۱۱	۱۱	۵	.	.	۲۷	۱۴ ساله
.	۱۰۷	۲۷	۳۰	۱۶۴	.	۱۰	۱۰	.	.	.	۱۹	۱۵ ساله
.	۵۵	۵	۱۰	۷۰	.	.	.	.	.	.	.	۱۶ ساله
.	۱۰	۱۰	۵	۲۵	.	.	.	.	.	.	.	۱۷ ساله
.	۱۰	.	.	۱۰	.	.	.	.	.	.	.	۱۸ ساله
.	.	.	.	.	.	.	.	.	.	.	.	۱۹ ساله
.	.	.	.	.	.	.	.	.	.	.	.	۲۰ ساله
.	.	.	.	.	.	.	.	.	.	.	.	۲۱ ساله
.	.	.	.	.	.	.	.	.	.	.	.	۲۲ ساله
.	.	.	۱۱	۱۱	.	.	.	.	.	.	.	۲۳ ساله
.	۶	.	۹	۱۴	.	.	.	.	.	.	.	۲۴ ساله
.	۳	۸	۶	۱۸	.	۱۵	۱۵	.	۱۱	.	۴۱	۲۵ ساله و بیش تر



۱۱- برآورد جمعیت در حال تحصیل دوره‌های ابتدایی و راهنمایی داخل کشور بر حسب جنس، سن و پایه تحصیلی (دنباله)

(نقاط شهری)

راهنمایی					ابتدایی							جنس و سن
اظہار نشده	سوم	دوم	اول	جمع	اظہار نشده	پنجم	چهارم	سوم	دوم	اول	جمع	
.	۱۱۰۱	۹۰۵	۹۴۰	۲۹۴۶	.	۷۸۷	۷۹۷	۸۲۱	۸۰۶	۸۵۶	۴۰۶۷	مرد وزن .....
.	.	.	.	.	.	.	.	.	.	۶۴۲	۶۴۲	..... ۶ ساله
.	.	.	.	.	.	.	.	.	۵۷۰	۱۸۰	۷۵۰	..... ۷ ساله
.	.	.	.	.	.	.	.	۵۷۶	۲۱۷	۲۸	۸۲۰	..... ۸ ساله
.	.	.	.	.	.	.	۵۱۱	۱۸۹	۱۰	۵	۷۱۶	..... ۹ ساله
.	.	.	.	.	.	۵۵۱	۲۲۳	۳۱	.	.	۸۰۵	..... ۱۰ ساله
.	.	.	۵۸۳	۵۸۳	.	۱۵۷	۲۷	۱۰	.	.	۱۹۴	..... ۱۱ ساله
.	.	۵۶۲	۲۶۳	۸۲۵	.	۳۷	۲۱	۵	.	۲	۶۵	..... ۱۲ ساله
.	۶۶۵	۲۴۶	۴۳	۹۵۵	.	۱۵	۱۰	.	.	.	۲۶	..... ۱۳ ساله
.	۳۰۹	۶۲	۱۰	۳۸۱	.	.	.	۵	۵	.	۱۰	..... ۱۴ ساله
.	۶۲	۱۵	۱۵	۹۲	.	.	۵	.	.	.	۵	..... ۱۵ ساله
.	۱۵	۵	.	۲۱	.	۵	.	.	.	.	۵	..... ۱۶ ساله
.	۵	.	۱۰	۱۵	.	.	.	.	.	.	.	..... ۱۷ ساله
.	۵	.	.	۵	.	.	.	.	.	.	.	..... ۱۸ ساله
.	.	.	.	.	.	۵	.	.	.	.	۵	..... ۱۹ ساله
.	۵	.	.	۵	.	.	.	.	.	.	.	..... ۲۰ ساله
.	.	.	۶	۶	.	.	.	.	.	.	.	..... ۲۱ ساله
.	۶	.	.	۶	.	.	.	.	.	.	.	..... ۲۲ ساله
.	۱۱	.	.	۱۱	.	.	.	.	.	.	.	..... ۲۳ ساله
.	۶	.	.	۶	.	.	.	.	.	.	.	..... ۲۴ ساله
.	۱۲	۱۴	۹	۳۵	.	۱۶	.	۵	۳	.	۲۴	..... ۲۵ ساله و بیش تر .....





## ۱۱- برآورد جمعیت در حال تحصیل دوره‌های ابتدایی و راهنمایی داخل کشور بر حسب جنس، سن و پایه تحصیلی (دنباله)

(نقاط شهری)

جنس و سن	ابتدایی				راهنمایی			
	جمع	اول	دوم	سوم	جمع	اول	دوم	سوم
مرد .....	۲۰۶۴	۳۷۸	۴۸۵	۳۵۲	۴۰۸	۴۴۱	۱۴۵۸	۵۴۲
۶ ساله .....	۳۰۲	۳۰۲	.	.	.	.	.	.
۷ ساله .....	۴۱۲	۵۹	۳۵۳	.	.	.	.	.
۸ ساله .....	۳۶۶	۱۱	۱۱۳	۲۴۲	.	.	.	.
۹ ساله .....	۳۷۳	۵	۱۰	۹۰	۲۶۸	.	.	.
۱۰ ساله .....	۳۸۱	.	.	۵	۹۳	۲۸۳	.	.
۱۱ ساله .....	۱۲۶	.	.	۵	۲۲	۹۹	۲۹۶	۲۹۶
۱۲ ساله .....	۴۹	۲	.	۵	۱۵	۲۷	۱۲۴	۲۶۳
۱۳ ساله .....	۱۵	.	.	.	۵	۱۰	۳۰	۱۳۸
۱۴ ساله .....	۵	.	۵	.	.	.	.	۱۵۲
۱۵ ساله .....	۵	.	.	.	۵	.	۱۵	۴۱
۱۶ ساله .....	۵	.	.	.	.	۵	.	۱۰
۱۷ ساله .....	.	.	.	.	.	.	۱۰	۵
۱۸ ساله .....	.	.	.	.	.	.	.	۵
۱۹ ساله .....	۵	.	.	.	.	۵	.	.
۲۰ ساله .....	.	.	.	.	.	.	.	۵
۲۱ ساله .....	.	.	.	.	.	.	۶	.
۲۲ ساله .....	.	.	.	.	.	.	۶	۶
۲۳ ساله .....	.	.	.	.	.	.	.	۱۱
۲۴ ساله .....	.	.	.	.	.	.	.	.
۲۵ ساله و بیش تر .....	۱۹	.	۳	۵	.	۱۱	۳	۸



۱۱- برآورد جمعیت در حال تحصیل دوره‌های ابتدایی و راهنمایی داخل کشور بر حسب جنس، سن و پایه تحصیلی (دنباله)

(نقاط شهری)

راهنمایی					ابتدایی							جنس و سن
اظهار نشده	سوم	دوم	اول	جمع	اظهار نشده	پنجم	چهارم	سوم	دوم	اول	جمع	
.	۵۵۹	۴۶۹	۴۶۱	۱۴۸۸	.	۳۴۶	۳۸۹	۴۷۰	۳۲۱	۴۷۸	۲۰۰۳	زن .....
.	.	.	.	.	.	.	.	.	.	۳۴۰	۳۴۰	..... ۶ ساله
.	.	.	.	.	.	.	.	.	۲۱۷	۱۲۲	۳۳۸	..... ۷ ساله
.	.	.	.	.	.	.	.	۳۳۴	۱۰۴	۱۶	۴۵۵	..... ۸ ساله
.	.	.	.	.	.	.	۲۴۳	۹۹	.	.	۳۴۲	..... ۹ ساله
.	.	.	.	.	.	۲۶۸	۱۳۰	۲۶	.	.	۴۲۴	..... ۱۰ ساله
.	.	.	۲۸۸	۲۸۸	.	۵۷	۵	۵	.	.	۶۸	..... ۱۱ ساله
.	.	۲۹۹	۱۳۹	۴۳۸	.	۱۱	۵	.	.	.	۱۶	..... ۱۲ ساله
.	۳۶۶	۱۰۸	۱۳	۴۸۷	.	۵	۵	.	.	.	۱۰	..... ۱۳ ساله
.	۱۵۷	۴۲	۱۰	۲۰۹	.	.	.	۵	.	.	۵	..... ۱۴ ساله
.	۲۱	۵	.	۲۷	.	.	.	.	.	.	.	..... ۱۵ ساله
.	۵	۵	.	۱۱	.	.	.	.	.	.	.	..... ۱۶ ساله
.	.	.	۵	۵	.	.	.	.	.	.	.	..... ۱۷ ساله
.	.	.	.	.	.	.	.	.	.	.	.	..... ۱۸ ساله
.	.	.	.	.	.	.	.	.	.	.	.	..... ۱۹ ساله
.	.	.	.	.	.	.	.	.	.	.	.	..... ۲۰ ساله
.	.	.	.	.	.	.	.	.	.	.	.	..... ۲۱ ساله
.	.	.	.	.	.	.	.	.	.	.	.	..... ۲۲ ساله
.	.	.	.	.	.	.	.	.	.	.	.	..... ۲۳ ساله
.	۶	.	.	۶	.	.	.	.	.	.	.	..... ۲۴ ساله
.	۳	۸	۶	۱۸	.	۵	.	.	.	.	۵	..... ۲۵ ساله و بیش تر



## ۱۱- برآورد جمعیت در حال تحصیل دوره‌های ابتدایی و راهنمایی داخل کشور بر حسب جنس، سن و پایه تحصیلی (دنباله)

(نقاط روستایی)

راهنمایی					ابتدایی							جنس و سن
اظهار نشده	سوم	دوم	اول	جمع	اظهار نشده	پنجم	چهارم	سوم	دوم	اول	جمع	
.	۲۲۶۱	۲۳۹۸	۲۲۸۲	۶۹۴۱	.	۲۱۲۴	۲۴۷۵	۱۹۶۳	۲۲۲۰	۲۵۶۳	۱۱۳۴۵	مرد وزن .....
.	.	.	.	.	.	.	.	.	.	۱۴۵۲	۱۴۵۲	..... ۶ ساله
.	.	.	.	.	.	.	.	.	۱۲۸۳	۸۳۵	۲۱۱۸	..... ۷ ساله
.	.	.	.	.	.	.	.	۱۰۳۰	۶۲۱	۱۸۷	۱۸۳۹	..... ۸ ساله
.	.	.	.	.	.	.	۱۴۱۴	۶۷۸	۱۹۲	۲۵	۲۳۰۹	..... ۹ ساله
.	.	.	.	.	.	۱۳۱۴	۶۷۹	۱۶۲	۸۸	۳۲	۲۲۷۴	..... ۱۰ ساله
.	.	.	۱۱۵۸	۱۱۵۸	.	۴۹۶	۲۱۵	۵۶	۴	۲۱	۷۹۱	..... ۱۱ ساله
.	.	۱۲۹۴	۷۰۸	۲۰۰۲	.	۱۶۰	۵۴	۱۱	۱۱	.	۲۳۶	..... ۱۲ ساله
.	۱۲۰۲	۸۲۰	۲۱۲	۲۲۳۴	.	۸۸	۴۶	۲۳	۱۰	.	۱۶۸	..... ۱۳ ساله
.	۷۱۸	۱۵۳	۸۶	۹۵۸	.	۲۱	۳۲	.	.	.	۵۳	..... ۱۴ ساله
.	۲۰۱	۹۰	۶۴	۳۵۴	.	۱۰	۱۰	.	.	.	۱۹	..... ۱۵ ساله
.	۷۳	۱۱	۱۰	۹۴	.	۲۲	.	.	.	.	۲۲	..... ۱۶ ساله
.	۴۴	۱۰	.	۵۴	.	.	.	.	.	۱۱	۱۱	..... ۱۷ ساله
.	۱۰	.	.	۱۰	.	.	.	۳	.	.	۳	..... ۱۸ ساله
.	.	.	.	.	.	.	.	.	.	.	.	..... ۱۹ ساله
.	.	.	.	.	.	.	.	.	.	.	.	..... ۲۰ ساله
.	.	.	۱۴	۱۴	.	.	.	.	.	.	.	..... ۲۱ ساله
.	.	۱۱	.	۱۱	.	.	.	.	.	.	.	..... ۲۲ ساله
.	۱۳	.	۱۱	۲۳	.	.	.	.	.	.	.	..... ۲۳ ساله
.	.	.	۹	۹	.	.	.	.	.	.	.	..... ۲۴ ساله
.	.	۱۰	۱۰	۲۰	.	۱۳	۲۶	.	۱۱	.	۴۹	..... ۲۵ ساله و بیش تر .....



۱۱- برآورد جمعیت در حال تحصیل دوره‌های ابتدایی و راهنمایی داخل کشور بر حسب جنس، سن و پایه تحصیلی (دنباله)

(نقاط روستایی)

راهنمایی					ابتدایی							جنس و سن
اظهار نشده	سوم	دوم	اول	جمع	اظهار نشده	پنجم	چهارم	سوم	دوم	اول	جمع	
.	۱۲۰۲	۱۲۱۱	۱۲۵۸	۳۶۷۱	.	۱۱۰۰	۱۳۰۷	۹۶۱	۱۱۳۱	۱۳۸۳	۵۸۸۲	مرد .....
.	.	.	.	.	.	.	.	.	.	۸۶۳	۸۶۳	..... ۶ ساله
.	.	.	.	.	.	.	.	.	۷۱۵	۳۴۷	۱۰۶۲	..... ۷ ساله
.	.	.	.	.	.	.	.	۵۱۲	۲۴۵	۹۵	۸۵۳	..... ۸ ساله
.	.	.	.	.	.	.	۷۴۴	۳۱۲	۱۳۱	۲۵	۱۲۱۲	..... ۹ ساله
.	.	.	.	.	.	۵۹۰	۳۶۶	۹۲	۳۰	۲۱	۱۱۰۰	..... ۱۰ ساله
.	.	.	۶۴۲	۶۴۲	.	۳۲۱	۱۲۴	۴۱	.	۲۱	۵۰۷	..... ۱۱ ساله
.	.	۶۲۴	۳۷۷	۱۰۰۱	.	۱۱۲	۴۱	.	.	.	۱۵۴	..... ۱۲ ساله
.	۶۳۳	۴۰۵	۱۱۸	۱۱۵۶	.	۴۱	.	.	۱۰	.	۵۲	..... ۱۳ ساله
.	۳۸۴	۸۲	۶۲	۵۲۷	.	۱۰	۲۱	.	.	.	۳۱	..... ۱۴ ساله
.	۱۱۵	۶۸	۳۴	۲۱۷	.	.	.	.	.	.	.	..... ۱۵ ساله
.	۲۳	۱۱	.	۳۵	.	۲۲	.	.	.	.	۲۲	..... ۱۶ ساله
.	۳۵	.	.	۳۵	.	.	.	.	.	۱۱	۱۱	..... ۱۷ ساله
.	.	.	.	.	.	.	.	۳	.	.	۳	..... ۱۸ ساله
.	.	.	.	.	.	.	.	.	.	.	.	..... ۱۹ ساله
.	.	.	.	.	.	.	.	.	.	.	.	..... ۲۰ ساله
.	.	.	۱۴	۱۴	.	.	.	.	.	.	.	..... ۲۱ ساله
.	.	۱۱	.	۱۱	.	.	.	.	.	.	.	..... ۲۲ ساله
.	۱۳	.	.	۱۳	.	.	.	.	.	.	.	..... ۲۳ ساله
.	.	.	.	.	.	.	.	.	.	.	.	..... ۲۴ ساله
.	.	۱۰	۱۰	۲۰	.	۲	۱۱	.	.	.	۱۳	..... ۲۵ ساله و بیش تر



## ۱۱- برآورد جمعیت در حال تحصیل دوره‌های ابتدایی و راهنمایی داخل کشور بر حسب جنس، سن و پایه تحصیلی (دنباله)

(نقاط روستایی)

جنس و سن	ابتدایی				راهنمایی			
	جمع	اول	دوم	سوم	اظهار نشده	پنجم	چهارم	سوم
زن .....	۵۴۶۳	۱۱۸۰	۱۰۸۹	۱۰۰۲	۱۱۶۸	۱۰۲۴	۰	۱۰۵۸
۶ ساله .....	۵۸۹	۵۸۹	۰	۰	۰	۰	۰	۰
۷ ساله .....	۱۰۵۶	۴۸۸	۵۶۸	۰	۰	۰	۰	۰
۸ ساله .....	۹۸۶	۹۲	۳۷۶	۵۱۸	۰	۰	۰	۰
۹ ساله .....	۱۰۹۷	۰	۶۱	۳۶۶	۶۷۰	۰	۰	۰
۱۰ ساله .....	۱۱۷۵	۱۱	۵۷	۷۰	۳۱۲	۷۲۴	۰	۰
۱۱ ساله .....	۲۸۴	۰	۴	۱۴	۹۲	۱۷۵	۰	۰
۱۲ ساله .....	۸۲	۰	۱۱	۱۱	۱۲	۴۷	۰	۰
۱۳ ساله .....	۱۱۶	۰	۰	۲۳	۴۶	۴۷	۰	۵۶۹
۱۴ ساله .....	۲۲	۰	۰	۰	۱۱	۱۱	۰	۳۳۴
۱۵ ساله .....	۱۹	۰	۰	۰	۱۰	۱۰	۰	۸۶
۱۶ ساله .....	۰	۰	۰	۰	۰	۰	۰	۵۰
۱۷ ساله .....	۰	۰	۰	۰	۰	۰	۰	۱۰
۱۸ ساله .....	۰	۰	۰	۰	۰	۰	۰	۱۰
۱۹ ساله .....	۰	۰	۰	۰	۰	۰	۰	۰
۲۰ ساله .....	۰	۰	۰	۰	۰	۰	۰	۰
۲۱ ساله .....	۰	۰	۰	۰	۰	۰	۰	۰
۲۲ ساله .....	۰	۰	۰	۰	۰	۰	۰	۰
۲۳ ساله .....	۰	۰	۰	۰	۰	۰	۰	۰
۲۴ ساله .....	۰	۰	۰	۰	۰	۰	۰	۰
۲۵ ساله و بیش تر .....	۳۶	۰	۱۱	۰	۱۵	۱۰	۰	۰

۱۲- برآورد دانشجویان دانشگاه‌ها و مؤسسات آموزش عالی داخل کشور بر حسب جنس، سن و دوره تحصیلی (کل)

جنس و سن	جمع	فوق دیپلم	لیسانس	فوق لیسانس <sup>(۱)</sup>	دکتر	اظهار نشده
مرد و زن .....	۴۱۳۲	۱۱۲۵	۲۸۱۳	۱۷۱	۱۲	۱۱
۱۶ساله و کمتر .....	۷	۶	۱	۰	۰	۰
۱۷ ساله .....	۵	۵	۰	۰	۰	۰
۱۸ ساله .....	۳۲۲	۹۳	۲۲۴	۵	۰	۰
۱۹ ساله .....	۴۹۹	۱۷۲	۳۲۷	۰	۰	۰
۲۰ ساله .....	۶۴۸	۱۹۷	۴۵۰	۰	۰	۰
۲۱ ساله .....	۵۲۷	۱۸۹	۳۳۸	۰	۰	۰
۲۲ ساله .....	۵۲۵	۱۳۵	۳۸۱	۱۰	۰	۰
۲۳ ساله .....	۴۰۳	۱۰۵	۲۸۸	۱۰	۰	۰
۲۴ ساله .....	۲۱۸	۵۱	۱۵۰	۶	۰	۱۱
۲۵ ساله .....	۱۹۰	۲۶	۱۵۷	۸	۰	۰
۲۶ ساله .....	۱۸۴	۴۷	۱۲۰	۱۳	۴	۰
۲۷ ساله .....	۱۱۰	۱۰	۸۲	۱۸	۰	۰
۲۸ ساله .....	۶۴	۱۲	۴۷	۵	۰	۰
۲۹ ساله .....	۳۶	۵	۱۹	۱۳	۰	۰
۳۰ ساله .....	۴۶	۱۳	۲۰	۱۰	۴	۰
۳۱ ساله .....	۳۱	۰	۱۶	۱۵	۰	۰
۳۲ ساله .....	۵۳	۰	۴۷	۵	۰	۰
۳۳ ساله .....	۱۹	۵	۴	۱۰	۰	۰
۳۴ ساله .....	۲۵	۱۰	۱۵	۰	۰	۰
۳۵ ساله و بیش تر .....	۲۲۱	۴۷	۱۲۵	۴۶	۳	۰



## ۱۲- برآورد دانشجویان دانشگاه‌ها و مؤسسات آموزش عالی داخل کشور بر حسب جنس، سن و دوره تحصیلی (دنباله) (کل)

جنس و سن	جمع	فوق دیپلم	لیسانس	فوق لیسانس <sup>(۱)</sup>	دکتر	اظهار نشده
مرد .....	۲۰۴۷	۶۵۹	۱۲۵۲	۱۲۵	۱۲	۰
۱۶ساله و کمتر .....	۷	۶	۱	۰	۰	۰
۱۷ ساله .....	۵	۵	۰	۰	۰	۰
۱۸ ساله .....	۱۵۶	۶۵	۸۵	۵	۰	۰
۱۹ ساله .....	۲۴۵	۱۱۴	۱۳۱	۰	۰	۰
۲۰ ساله .....	۳۲۱	۱۲۳	۱۹۹	۰	۰	۰
۲۱ ساله .....	۱۹۸	۷۱	۱۲۸	۰	۰	۰
۲۲ ساله .....	۲۴۲	۹۹	۱۳۳	۱۰	۰	۰
۲۳ ساله .....	۱۹۶	۵۱	۱۳۵	۱۰	۰	۰
۲۴ ساله .....	۱۲۲	۳۹	۷۷	۶	۰	۰
۲۵ ساله .....	۱۱۱	۱۴	۹۳	۴	۰	۰
۲۶ ساله .....	۸۸	۱۴	۶۲	۹	۴	۰
۲۷ ساله .....	۴۲	۵	۳۲	۴	۰	۰
۲۸ ساله .....	۴۵	۸	۳۲	۵	۰	۰
۲۹ ساله .....	۳۳	۵	۱۹	۹	۰	۰
۳۰ ساله .....	۲۹	۶	۱۰	۱۰	۴	۰
۳۱ ساله .....	۲۵	۰	۱۰	۱۵	۰	۰
۳۲ ساله .....	۲۱	۰	۲۱	۰	۰	۰
۳۳ ساله .....	۱۴	۰	۴	۱۰	۰	۰
۳۴ ساله .....	۱۴	۴	۹	۰	۰	۰
۳۵ ساله و بیش تر .....	۱۳۱	۳۰	۷۰	۲۸	۳	۰



۱۲- برآورد دانشجویان دانشگاه‌ها و مؤسسات آموزش عالی داخل کشور بر حسب جنس، سن و دوره تحصیلی (دنباله) (کل)

جنس و سن	جمع	فوق دیپلم	لیسانس	فوق لیسانس <sup>(۱)</sup>	دکتر	اظهار نشده
زن .....	۲۰۸۵	۴۶۷	۱۵۶۱	۴۷	.	۱۱
۱۶ساله و کمتر .....	.	.	.	.	.	.
۱۷ ساله .....	.	.	.	.	.	.
۱۸ ساله .....	۱۶۶	۲۷	۱۳۹	.	.	.
۱۹ ساله .....	۲۵۳	۵۸	۱۹۵	.	.	.
۲۰ ساله .....	۳۲۶	۷۴	۲۵۲	.	.	.
۲۱ ساله .....	۳۲۸	۱۱۸	۲۱۰	.	.	.
۲۲ ساله .....	۲۸۳	۳۶	۲۴۷	.	.	.
۲۳ ساله .....	۲۰۷	۵۴	۱۵۳	.	.	.
۲۴ ساله .....	۹۶	۱۲	۷۳	.	.	۱۱
۲۵ ساله .....	۸۰	۱۲	۶۴	۴	.	.
۲۶ ساله .....	۹۵	۳۳	۵۹	۴	.	.
۲۷ ساله .....	۶۸	۴	۵۰	۱۳	.	.
۲۸ ساله .....	۱۹	۴	۱۵	.	.	.
۲۹ ساله .....	۳	.	.	۳	.	.
۳۰ ساله .....	۱۷	۷	۱۰	.	.	.
۳۱ ساله .....	۶	.	۶	.	.	.
۳۲ ساله .....	۳۱	.	۲۶	۵	.	.
۳۳ ساله .....	۵	۵	.	.	.	.
۳۴ ساله .....	۱۱	۶	۶	.	.	.
۳۵ ساله و بیش تر .....	۹۰	۱۷	۵۶	۱۸	.	.



## ۱۲- برآورد دانشجویان دانشگاه‌ها و مؤسسات آموزش عالی داخل کشور بر حسب جنس، سن و دوره تحصیلی (دنباله)

(نقاط شهری)

جنس و سن	جمع	فوق‌دیپلم	لیسانس	فوق لیسانس <sup>(۱)</sup>	دکتر	اظهار نشده
مرد وزن .....	۲۰۶۰	۵۷۹	۱۳۴۴	۱۲۵	۱۲	.
۱۶ ساله و کمتر .....	۷	۶	۱	.	.	.
۱۷ ساله .....	۵	۵	.	.	.	.
۱۸ ساله .....	۱۷۹	۴۱	۱۳۴	۵	.	.
۱۹ ساله .....	۲۳۷	۸۳	۱۵۵	.	.	.
۲۰ ساله .....	۳۳۴	۱۱۲	۲۲۲	.	.	.
۲۱ ساله .....	۲۶۹	۱۲۳	۱۴۷	.	.	.
۲۲ ساله .....	۲۳۳	۶۴	۱۵۹	۱۰	.	.
۲۳ ساله .....	۱۷۰	۳۰	۱۴۰	.	.	.
۲۴ ساله .....	۱۰۹	۱۹	۸۵	۶	.	.
۲۵ ساله .....	۹۶	۱۷	۷۱	۸	.	.
۲۶ ساله .....	۸۹	۹	۶۲	۱۳	۴	.
۲۷ ساله .....	۲۷	۱۰	۱۴	۴	.	.
۲۸ ساله .....	۳۳	۴	۲۴	۵	.	.
۲۹ ساله .....	۱۸	۵	۱۰	۳	.	.
۳۰ ساله .....	۲۷	۱۳	.	۱۰	۴	.
۳۱ ساله .....	۲۱	.	۱۶	۶	.	.
۳۲ ساله .....	۲۱	.	۱۶	۵	.	.
۳۳ ساله .....	۱۹	۵	۴	۱۰	.	.
۳۴ ساله .....	۱۶	۱۰	۶	.	.	.
۳۵ ساله و بیش تر .....	۱۴۸	۲۶	۷۷	۴۱	۳	.



۱۲- برآورد دانشجویان دانشگاه‌ها و مؤسسات آموزش عالی داخل کشور بر حسب جنس، سن و دوره تحصیلی (دنباله)

(نقاط شهری)

جنس و سن	جمع	فوق‌دیپلم	لیسانس	فوق لیسانس <sup>(۱)</sup>	دکتر	اظهار نشده
مرد .....	۱۰۰۷	۳۳۷	۵۶۲	۹۶	۱۲	۰
۱۶ساله و کمتر .....	۷	۶	۱	۰	۰	۰
۱۷ساله .....	۵	۵	۰	۰	۰	۰
۱۸ساله .....	۹۱	۲۳	۶۳	۵	۰	۰
۱۹ساله .....	۱۰۶	۵۴	۵۳	۰	۰	۰
۲۰ساله .....	۱۴۵	۶۸	۷۷	۰	۰	۰
۲۱ساله .....	۱۰۰	۴۶	۵۴	۰	۰	۰
۲۲ساله .....	۱۱۹	۵۰	۵۹	۱۰	۰	۰
۲۳ساله .....	۶۷	۱۷	۴۹	۰	۰	۰
۲۴ساله .....	۶۵	۱۸	۴۲	۶	۰	۰
۲۵ساله .....	۴۷	۴	۳۹	۴	۰	۰
۲۶ساله .....	۵۳	۶	۳۴	۹	۴	۰
۲۷ساله .....	۱۵	۵	۶	۴	۰	۰
۲۸ساله .....	۱۴	۰	۱۰	۵	۰	۰
۲۹ساله .....	۱۵	۵	۱۰	۰	۰	۰
۳۰ساله .....	۲۰	۶	۰	۱۰	۴	۰
۳۱ساله .....	۱۵	۰	۱۰	۶	۰	۰
۳۲ساله .....	۱۱	۰	۱۱	۰	۰	۰
۳۳ساله .....	۱۴	۰	۴	۱۰	۰	۰
۳۴ساله .....	۴	۴	۰	۰	۰	۰
۳۵ساله و بیش‌تر .....	۹۲	۲۱	۴۰	۲۸	۳	۰



## ۱۲- برآورد دانشجویان دانشگاه‌ها و مؤسسات آموزش عالی داخل کشور بر حسب جنس، سن و دوره تحصیلی (دنباله)

(نقاط شهری)

جنس و سن	جمع	فوق‌دیپلم	لیسانس	فوق لیسانس <sup>(۱)</sup>	دکتر	اظهار نشده
زن .....	۱۰۵۳	۲۴۲	۷۸۳	۲۹	.	.
۱۶ ساله و کمتر .....	.	.	.	.	.	.
۱۷ ساله .....	.	.	.	.	.	.
۱۸ ساله .....	۸۹	۱۸	۷۱	.	.	.
۱۹ ساله .....	۱۳۱	۲۹	۱۰۲	.	.	.
۲۰ ساله .....	۱۸۹	۴۴	۱۴۵	.	.	.
۲۱ ساله .....	۱۷۰	۷۶	۹۳	.	.	.
۲۲ ساله .....	۱۱۴	۱۴	۱۰۰	.	.	.
۲۳ ساله .....	۱۰۳	۱۲	۹۱	.	.	.
۲۴ ساله .....	۴۴	۱	۴۳	.	.	.
۲۵ ساله .....	۴۹	۱۲	۳۳	۴	.	.
۲۶ ساله .....	۳۵	۴	۲۸	۴	.	.
۲۷ ساله .....	۱۲	۴	۸	.	.	.
۲۸ ساله .....	۱۹	۴	۱۵	.	.	.
۲۹ ساله .....	۳	.	.	۳	.	.
۳۰ ساله .....	۷	۷	.	.	.	.
۳۱ ساله .....	۶	.	۶	.	.	.
۳۲ ساله .....	۱۰	.	۵	۵	.	.
۳۳ ساله .....	۵	۵	.	.	.	.
۳۴ ساله .....	۱۱	۶	۶	.	.	.
۳۵ ساله و بیش‌تر .....	۵۶	۶	۳۷	۱۳	.	.



۱۲- برآورد دانشجویان دانشگاه‌ها و مؤسسات آموزش عالی داخل کشور بر حسب جنس، سن و دوره تحصیلی (دنباله)

(نقاط روستایی)

جنس و سن	جمع	فوق‌دیپلم	لیسانس	فوق لیسانس <sup>(۱)</sup>	دکتر	اظهار نشده
مرد وزن .....	۲۰۷۳	۵۴۷	۱۴۶۹	۴۶	.	۱۱
۱۶ ساله و کمتر .....	.	.	.	.	.	.
۱۷ ساله .....	.	.	.	.	.	.
۱۸ ساله .....	۱۴۳	۵۲	۹۰	.	.	.
۱۹ ساله .....	۲۶۱	۸۹	۱۷۲	.	.	.
۲۰ ساله .....	۳۱۳	۸۵	۲۲۸	.	.	.
۲۱ ساله .....	۲۵۷	۶۶	۱۹۱	.	.	.
۲۲ ساله .....	۲۹۲	۷۱	۲۲۱	.	.	.
۲۳ ساله .....	۲۳۳	۷۵	۱۴۸	۱۰	.	.
۲۴ ساله .....	۱۰۹	۳۲	۶۶	.	.	۱۱
۲۵ ساله .....	۹۵	۹	۸۶	.	.	.
۲۶ ساله .....	۹۵	۳۷	۵۸	.	.	.
۲۷ ساله .....	۸۲	.	۶۹	۱۳	.	.
۲۸ ساله .....	۳۱	۸	۲۳	.	.	.
۲۹ ساله .....	۱۸	.	۹	۹	.	.
۳۰ ساله .....	۲۰	.	۲۰	.	.	.
۳۱ ساله .....	۹	.	.	۹	.	.
۳۲ ساله .....	۳۱	.	۳۱	.	.	.
۳۳ ساله .....	.	.	.	.	.	.
۳۴ ساله .....	۹	.	۹	.	.	.
۳۵ ساله و بیش تر .....	۷۳	۲۱	۴۸	۴	.	.



## ۱۲- برآورد دانشجویان دانشگاه‌ها و مؤسسات آموزش عالی داخل کشور بر حسب جنس، سن و دوره تحصیلی (دنباله)

(نقاط روستایی)

جنس و سن	جمع	فوق‌دیپلم	لیسانس	فوق لیسانس <sup>(۱)</sup>	دکتر	اظهار نشده
مرد .....	۱۰۴۰	۳۲۱	۶۹۰	۲۹	.	.
۱۶ ساله و کمتر .....	.	.	.	.	.	.
۱۷ ساله .....	.	.	.	.	.	.
۱۸ ساله .....	۶۵	۴۲	۲۲	.	.	.
۱۹ ساله .....	۱۳۹	۶۰	۷۹	.	.	.
۲۰ ساله .....	۱۷۶	۵۴	۱۲۲	.	.	.
۲۱ ساله .....	۹۹	۲۵	۷۴	.	.	.
۲۲ ساله .....	۱۲۳	۴۹	۷۴	.	.	.
۲۳ ساله .....	۱۲۹	۳۴	۸۵	۱۰	.	.
۲۴ ساله .....	۵۷	۲۲	۳۵	.	.	.
۲۵ ساله .....	۶۴	۹	۵۴	.	.	.
۲۶ ساله .....	۳۵	۸	۲۷	.	.	.
۲۷ ساله .....	۲۶	.	۲۶	.	.	.
۲۸ ساله .....	۳۱	۸	۲۳	.	.	.
۲۹ ساله .....	۱۸	.	۹	۹	.	.
۳۰ ساله .....	۱۰	.	۱۰	.	.	.
۳۱ ساله .....	۹	.	.	۹	.	.
۳۲ ساله .....	۱۰	.	۱۰	.	.	.
۳۳ ساله .....	.	.	.	.	.	.
۳۴ ساله .....	۹	.	۹	.	.	.
۳۵ ساله و بیش‌تر .....	۳۹	۱۰	۲۹	.	.	.



۱۲- برآورد دانشجویان دانشگاه‌ها و مؤسسات آموزش عالی داخل کشور بر حسب جنس، سن و دوره تحصیلی (دنباله)

(نقاط روستایی)

جنس و سن	جمع	فوق‌دیپلم	لیسانس	فوق لیسانس <sup>(۱)</sup>	دکتر	اظهار نشده
زن .....	۱۰۳۲	۲۲۵	۷۷۸	۱۸	.	۱۱
۱۶ساله و کمتر .....	.	.	.	.	.	.
۱۷ ساله .....	.	.	.	.	.	.
۱۸ ساله .....	۷۸	۱۰	۶۸	.	.	.
۱۹ ساله .....	۱۲۲	۲۹	۹۳	.	.	.
۲۰ ساله .....	۱۳۷	۳۱	۱۰۶	.	.	.
۲۱ ساله .....	۱۵۹	۴۱	۱۱۷	.	.	.
۲۲ ساله .....	۱۶۹	۲۲	۱۴۷	.	.	.
۲۳ ساله .....	۱۰۴	۴۱	۶۲	.	.	.
۲۴ ساله .....	۵۲	۱۱	۳۱	.	.	۱۱
۲۵ ساله .....	۳۱	.	۳۱	.	.	.
۲۶ ساله .....	۶۰	۳۰	۳۰	.	.	.
۲۷ ساله .....	۵۶	.	۴۲	۱۳	.	.
۲۸ ساله .....	.	.	.	.	.	.
۲۹ ساله .....	.	.	.	.	.	.
۳۰ ساله .....	۱۰	.	۱۰	.	.	.
۳۱ ساله .....	.	.	.	.	.	.
۳۲ ساله .....	۲۱	.	۲۱	.	.	.
۳۳ ساله .....	.	.	.	.	.	.
۳۴ ساله .....	.	.	.	.	.	.
۳۵ ساله و بیش تر .....	۳۴	۱۱	۱۹	۴	.	.

(۱) شامل دکترای حرفه‌ای نیز می‌باشد.

۱۳- برآورد دانشجویان دانشگاه‌ها و مؤسسات آموزش عالی داخل کشور بر حسب جنس، گروه‌های عمده رشته تحصیلی و دوره تحصیلی (کل)

جنس و گروه‌های عمده رشته تحصیلی	جمع	فوق دیپلم	لیسانس	فوق لیسانس <sup>(۱)</sup>	دکترا	اظهار نشده
<b>مرد وزن</b>	۴۱۳۲	۱۱۲۵	۲۸۱۳	۱۷۱	۱۲	۱۱
علوم تربیتی	۳۶۱	۴۸	۳۰۵	۸	۰	۰
علوم انسانی و هنر	۵۳۴	۱۳۳	۳۴۴	۳۸	۸	۱۱
علوم اجتماعی، بازرگانی و حقوق	۱۸۱۶	۲۹۹	۱۴۵۴	۶۰	۳	۰
علوم، ریاضی و کامپیوتر	۳۵۴	۲۰	۳۱۸	۱۶	۰	۰
مهندسی، تولید و ساخت	۷۱۸	۵۶۰	۱۵۴	۴	۰	۰
کشاورزی و دامپزشکی	۱۷۳	۲۷	۱۴۱	۵	۰	۰
بهداشت و رفاه (بهبودی)	۱۰۷	۲۳	۴۴	۴۰	۰	۰
خدمات	۱۴	۶	۸	۰	۰	۰
نامشخص و اظهار نشده	۵۵	۱۰	۴۴	۰	۰	۰
<b>مرد</b>	۲۰۴۷	۶۵۹	۱۲۵۲	۱۲۵	۱۲	۰
علوم تربیتی	۷۱	۱۱	۵۶	۳	۰	۰
علوم انسانی و هنر	۱۳۸	۳۵	۷۵	۲۰	۸	۰
علوم اجتماعی، بازرگانی و حقوق	۱۰۲۳	۱۳۱	۸۳۳	۵۶	۳	۰
علوم، ریاضی و کامپیوتر	۱۰۷	۰	۹۴	۱۲	۰	۰
مهندسی، تولید و ساخت	۵۶۵	۴۴۲	۱۱۸	۴	۰	۰
کشاورزی و دامپزشکی	۸۹	۱۷	۶۷	۵	۰	۰
بهداشت و رفاه (بهبودی)	۳۵	۱۲	۰	۲۳	۰	۰
خدمات	۱۴	۶	۸	۰	۰	۰
نامشخص و اظهار نشده	۵	۵	۰	۰	۰	۰
<b>زن</b>	۲۰۸۵	۴۶۷	۱۵۶۱	۴۷	۰	۱۱
علوم تربیتی	۲۹۱	۳۶	۲۴۹	۵	۰	۰
علوم انسانی و هنر	۳۹۶	۹۸	۲۶۹	۱۸	۰	۱۱
علوم اجتماعی، بازرگانی و حقوق	۷۹۳	۱۶۸	۶۲۲	۴	۰	۰
علوم، ریاضی و کامپیوتر	۲۴۷	۲۰	۲۲۴	۴	۰	۰
مهندسی، تولید و ساخت	۱۵۳	۱۱۸	۳۵	۰	۰	۰
کشاورزی و دامپزشکی	۸۴	۱۱	۷۳	۰	۰	۰
بهداشت و رفاه (بهبودی)	۷۲	۱۱	۴۴	۱۷	۰	۰
خدمات	۰	۰	۰	۰	۰	۰
نامشخص و اظهار نشده	۵۰	۵	۴۴	۰	۰	۰

۱۳- برآورد دانشجویان دانشگاه‌ها و مؤسسات آموزش عالی داخل کشور بر حسب جنس، گروه‌های عمده رشته تحصیلی و دوره تحصیلی (دنباله)

جنس و گروه‌های عمده رشته تحصیلی	جمع	فوق‌دیپلم	لیسانس	فوق لیسانس <sup>(۱)</sup>	دکتر	اظهار نشده
<b>مرد و زن</b>	۲۰۶۰	۵۷۹	۱۳۴۴	۱۲۵	۱۲	۰
علوم تربیتی	۹۳	۱۱	۷۴	۸	۰	۰
علوم انسانی و هنر	۲۴۰	۷۰	۱۵۱	۱۰	۸	۰
علوم اجتماعی، بازرگانی و حقوق	۹۱۹	۱۶۲	۷۰۴	۵۰	۳	۰
علوم، ریاضی و کامپیوتر	۱۶۹	۰	۱۶۲	۷	۰	۰
مهندسی، تولید و ساخت	۳۹۲	۳۰۰	۸۸	۴	۰	۰
کشاورزی و دامپزشکی	۱۳۲	۱۷	۱۱۰	۵	۰	۰
بهداشت و رفاه (بهبودی)	۶۵	۳	۲۲	۴۰	۰	۰
خدمات	۱۴	۶	۸	۰	۰	۰
نامشخص و اظهار نشده	۳۵	۱۰	۲۵	۰	۰	۰
<b>مرد</b>	۱۰۰۷	۳۳۷	۵۶۲	۹۶	۱۲	۰
علوم تربیتی	۳۱	۱۱	۱۶	۳	۰	۰
علوم انسانی و هنر	۶۱	۳۵	۸	۱۰	۸	۰
علوم اجتماعی، بازرگانی و حقوق	۴۶۱	۴۷	۳۶۴	۴۷	۳	۰
علوم، ریاضی و کامپیوتر	۵۴	۰	۵۱	۳	۰	۰
مهندسی، تولید و ساخت	۲۸۴	۲۱۳	۶۷	۴	۰	۰
کشاورزی و دامپزشکی	۷۰	۱۷	۴۸	۵	۰	۰
بهداشت و رفاه (بهبودی)	۲۶	۳	۰	۲۳	۰	۰
خدمات	۱۴	۶	۸	۰	۰	۰
نامشخص و اظهار نشده	۵	۵	۰	۰	۰	۰
<b>زن</b>	۱۰۵۳	۲۴۲	۷۸۳	۲۹	۰	۰
علوم تربیتی	۶۳	۰	۵۸	۵	۰	۰
علوم انسانی و هنر	۱۷۹	۳۶	۱۴۳	۰	۰	۰
علوم اجتماعی، بازرگانی و حقوق	۴۵۸	۱۱۴	۳۴۰	۴	۰	۰
علوم، ریاضی و کامپیوتر	۱۱۴	۰	۱۱۱	۴	۰	۰
مهندسی، تولید و ساخت	۱۰۷	۸۶	۲۱	۰	۰	۰
کشاورزی و دامپزشکی	۶۲	۰	۶۲	۰	۰	۰
بهداشت و رفاه (بهبودی)	۳۹	۰	۲۲	۱۷	۰	۰
خدمات	۰	۰	۰	۰	۰	۰
نامشخص و اظهار نشده	۳۰	۵	۲۵	۰	۰	۰



۱۳- برآورد دانشجویان دانشگاه‌ها و مؤسسات آموزش عالی داخل کشور بر حسب جنس، گروه‌های عمده رشته تحصیلی و دوره تحصیلی (دنباله)

نقاط روستایی)	دکتر	فوق لیسانس <sup>(۱)</sup>	لیسانس	فوق دیپلم	جمع	جنس و گروه‌های عمده رشته تحصیلی
۱۱	.	۴۶	۱۴۶۹	۵۴۷	۲۰۷۳	مرد و زن
.	.	.	۲۳۲	۳۶	۲۶۸	علوم تربیتی
۱۱	.	۲۸	۱۹۳	۶۲	۲۹۴	علوم انسانی و هنر
.	.	۹	۷۵۱	۱۳۷	۸۹۷	علوم اجتماعی، بازرگانی و حقوق
.	.	۹	۱۵۶	۲۰	۱۸۵	علوم، ریاضی و کامپیوتر
.	.	.	۶۶	۲۶۰	۳۲۶	مهندسی، تولید و ساخت
.	.	.	۳۰	۱۱	۴۱	کشاورزی و دامپزشکی
.	.	.	۲۲	۲۰	۴۱	بهداشت و رفاه (بهبودی)
.	.	.	.	.	.	خدمات
.	.	.	۱۹	.	۱۹	نامشخص و اظهار نشده
.	.	۲۹	۶۹۰	۳۳۱	۱۰۴۰	مرد
.	.	.	۴۰	.	۴۰	علوم تربیتی
.	.	۱۰	۶۷	.	۷۷	علوم انسانی و هنر
.	.	۹	۴۶۹	۸۴	۵۶۲	علوم اجتماعی، بازرگانی و حقوق
.	.	۹	۴۳	.	۵۲	علوم، ریاضی و کامپیوتر
.	.	.	۵۲	۲۲۹	۲۸۱	مهندسی، تولید و ساخت
.	.	.	۱۹	.	۱۹	کشاورزی و دامپزشکی
.	.	.	.	۹	۹	بهداشت و رفاه (بهبودی)
.	.	.	.	.	.	خدمات
.	.	.	.	.	.	نامشخص و اظهار نشده
۱۱	.	۱۸	۷۷۸	۲۲۵	۱۰۳۲	زن
.	.	.	۱۹۲	۳۶	۲۲۸	علوم تربیتی
۱۱	.	۱۸	۱۲۶	۶۲	۲۱۷	علوم انسانی و هنر
.	.	.	۲۸۱	۵۴	۳۳۵	علوم اجتماعی، بازرگانی و حقوق
.	.	.	۱۱۳	۲۰	۱۳۳	علوم، ریاضی و کامپیوتر
.	.	.	۱۴	۳۱	۴۵	مهندسی، تولید و ساخت
.	.	.	۱۱	۱۱	۲۲	کشاورزی و دامپزشکی
.	.	.	۲۲	۱۱	۳۳	بهداشت و رفاه (بهبودی)
.	.	.	.	.	.	خدمات
.	.	.	۱۹	.	۱۹	نامشخص و اظهار نشده

(۱) شامل دکترای حرفه‌ای نیز می‌باشد.

۱۴- برآورد با سوادانی که در حال حاضر تحصیل نمی‌کنند بر حسب جنس، سن و دوره تحصیلی<sup>(۱)</sup> (کل)

متوسطه				نظام شش ساله	جمع	راهنمایی	ابتدایی	جمع	جنس و سن
نظام چهار ساله									
ظهور نشده	فنی و حرفه‌ای	نظری	جمع						
۳۹	۳۵۷	۷۲۹۰	۷۶۸۷	۱۲۰۱	۲۲۰۳۵	۲۰۶۷۸	۲۴۱۳۷	۸۲۸۳۲	مرد و زن .....
.	.	.	.	.	.	.	۶۲	۱۴۱	..... ۶-۹ ساله
.	.	.	.	.	۲۶	۴۴۹	۱۱۲۷	۱۷۰۲	..... ۱۰-۱۴ ساله
.	.	.	.	.	۲۸۳۴	۳۷۹۲	۲۵۹۹	۱۰۲۴۳	..... ۱۵-۱۹ ساله
.	۵	۲۵۱	۲۵۵	.	۶۰۵۹	۴۳۱۹	۳۱۴۹	۱۶۰۴۵	..... ۲۰-۲۴ ساله
۵	۷۸	۱۵۸۹	۱۶۷۲	.	۴۸۰۹	۳۹۹۵	۳۴۰۸	۱۴۹۸۱	..... ۲۵-۲۹ ساله
۲۱	۱۲۶	۱۷۲۳	۱۸۷۰	.	۲۵۵۴	۲۵۰۸	۳۴۵۶	۱۱۰۵۹	..... ۳۰-۳۴ ساله
.	۶۳	۱۳۸۱	۱۴۴۴	.	۱۷۱۱	۲۲۸۸	۳۸۱۰	۹۷۰۴	..... ۳۵-۳۹ ساله
۱۴	۶۲	۲۱۳۱	۲۲۰۶	۳۸۱	۲۸۸۳	۲۶۴۳	۳۴۴۱	۱۱۸۲۶	..... ۴۰-۴۹ ساله
.	۱۰	۲۰۹	۲۱۹	۷۵۳	۱۰۶۷	۶۴۴	۲۳۴۶	۵۸۹۵	..... ۵۰-۶۴ ساله
.	۱۴	۶	۲۰	۶۶	۹۲	۴۲	۷۳۸	۱۲۳۷	..... ۶۵ ساله و بیش تر
۱۹	۳۱۳	۴۱۸۸	۴۵۲۰	۹۳۵	۱۲۳۰۳	۱۲۴۴۴	۱۲۶۱۱	۴۵۶۶۴	مرد .....
.	.	.	.	.	.	.	۳۵	۷۴	..... ۶-۹ ساله
.	.	.	.	.	۲۶	۱۵۵	۴۹۹	۷۴۷	..... ۱۰-۱۴ ساله
.	.	.	.	.	۱۳۴۶	۲۰۸۱	۱۰۸۹	۴۹۵۴	..... ۱۵-۱۹ ساله
.	۵	۸۶	۹۰	.	۲۹۰۷	۲۵۰۶	۱۲۶۱	۷۶۹۳	..... ۲۰-۲۴ ساله
۵	۷۸	۷۰۴	۷۸۷	.	۲۴۹۷	۲۴۹۶	۱۴۱۸	۷۶۲۳	..... ۲۵-۲۹ ساله
.	۱۱۲	۹۳۱	۱۰۴۳	.	۱۵۱۷	۱۶۴۵	۱۶۵۹	۶۰۶۲	..... ۳۰-۳۴ ساله
.	۵۸	۸۶۴	۹۲۱	.	۱۰۸۱	۱۳۳۶	۲۰۲۰	۵۴۴۳	..... ۳۵-۳۹ ساله
۱۴	۴۶	۱۴۲۵	۱۴۸۵	۲۵۰	۱۹۷۳	۱۶۱۸	۲۰۶۱	۷۴۱۷	..... ۴۰-۴۹ ساله
.	۱۰	۱۷۹	۱۸۹	۶۳۵	۸۹۷	۵۶۶	۱۸۸۹	۴۵۷۵	..... ۵۰-۶۴ ساله
.	۴	.	۴	۵۰	۵۹	۴۲	۶۸۱	۱۰۷۸	..... ۶۵ ساله و بیش تر
۲۱	۴۴	۳۱۰۲	۳۱۶۷	۲۶۶	۹۷۳۲	۸۲۳۴	۱۱۵۲۶	۳۷۱۶۸	زن .....
.	.	.	.	.	.	.	۲۷	۶۷	..... ۶-۹ ساله
.	.	.	.	.	.	۲۹۴	۶۲۹	۹۵۵	..... ۱۰-۱۴ ساله
.	.	.	.	.	۱۴۸۸	۱۷۱۱	۱۵۱۰	۵۲۸۹	..... ۱۵-۱۹ ساله
.	.	۱۶۵	۱۶۵	.	۳۱۵۲	۱۸۱۳	۱۸۸۸	۸۳۵۲	..... ۲۰-۲۴ ساله
.	.	۸۸۵	۸۸۵	.	۲۳۱۲	۱۴۹۹	۱۹۹۰	۷۳۵۸	..... ۲۵-۲۹ ساله
۲۱	۱۴	۷۹۲	۸۲۷	.	۱۰۳۷	۸۶۲	۱۷۹۷	۴۹۹۷	..... ۳۰-۳۴ ساله
.	۵	۵۱۷	۵۲۲	.	۶۳۰	۹۵۲	۱۷۹۱	۴۲۶۱	..... ۳۵-۳۹ ساله
.	۱۵	۷۰۶	۷۲۲	۱۳۱	۹۱۰	۱۰۲۵	۱۳۸۱	۴۴۰۹	..... ۴۰-۴۹ ساله
.	.	۳۰	۳۰	۱۱۹	۱۷۰	۷۷	۴۵۷	۱۳۲۰	..... ۵۰-۶۴ ساله
.	۱۰	۶	۱۶	۱۶	۳۳	.	۵۷	۱۵۹	..... ۶۵ ساله و بیش تر



۱۴- برآورد با سوادانی که در حال حاضر تحصیل نمی کنند بر حسب جنس، سن و دوره تحصیلی<sup>(۱)</sup> (دنباله)

متوسطه							جنس و سن
اظهار نشده	نظام واحدی						
	اظهار نشده	کار و دانش	فنی و حرفه‌ای	نظری	عمومی	جمع	
۲۳	۸۷	۱۸۳۰	۲۷۴۹	۶۳۱۱	۲۱۴۷	۱۳۱۲۴	مرد وزن
.	.	.	.	.	.	.	۶-۹ ساله
.	.	.	.	.	۲۶	۲۶	۱۰-۱۴ ساله
.	۲۲	۳۶۲	۷۳۴	۱۰۳۶	۶۸۱	۲۸۳۴	۱۵-۱۹ ساله
.	۲۶	۸۱۸	۱۱۹۳	۲۹۴۳	۸۲۳	۵۸۰۴	۲۰-۲۴ ساله
۱۲	۴۰	۴۵۹	۴۴۷	۱۷۵۳	۴۲۶	۳۱۲۵	۲۵-۲۹ ساله
.	.	۶۳	۱۵۲	۳۶۸	۱۰۱	۶۸۴	۳۰-۳۴ ساله
۵	.	۶۱	۷۸	۸۲	۴۱	۲۶۲	۳۵-۳۹ ساله
.	.	۵۲	۱۰۰	۹۹	۴۵	۲۹۶	۴۰-۴۹ ساله
۶	.	۱۵	۳۹	۳۰	۵	۸۹	۵۰-۶۴ ساله
.	.	.	۵	.	.	۵	۶۵ ساله و بیش تر
۱۷	۲۸	۱۰۸۱	۲۱۹۶	۲۵۰۷	۱۰۱۹	۶۸۳۱	مرد
.	.	.	.	.	.	.	۶-۹ ساله
.	.	.	.	.	۲۶	۲۶	۱۰-۱۴ ساله
.	.	۲۱۷	۵۶۴	۳۷۹	۱۸۵	۱۳۴۶	۱۵-۱۹ ساله
.	۹	۵۰۰	۹۱۳	۹۳۸	۴۵۷	۲۸۱۶	۲۰-۲۴ ساله
۱۲	۱۹	۲۴۱	۳۷۵	۸۳۲	۲۳۰	۱۶۹۸	۲۵-۲۹ ساله
.	.	۳۰	۱۳۲	۲۴۴	۶۸	۴۷۳	۳۰-۳۴ ساله
۵	.	۳۶	۷۳	۳۰	۱۵	۱۵۵	۳۵-۳۹ ساله
.	.	۴۲	۱۰۰	۶۴	۳۴	۲۳۹	۴۰-۴۹ ساله
.	.	۱۵	۳۳	۲۰	۵	۷۳	۵۰-۶۴ ساله
.	.	.	۵	.	.	۵	۶۵ ساله و بیش تر
۶	۵۹	۷۴۹	۵۵۳	۳۸۰۴	۱۱۲۸	۶۲۹۳	زن
.	.	.	.	.	.	.	۶-۹ ساله
.	.	.	.	.	.	.	۱۰-۱۴ ساله
.	۲۲	۱۴۵	۱۷۰	۶۵۶	۴۹۶	۱۴۸۸	۱۵-۱۹ ساله
.	۱۷	۳۱۸	۲۸۰	۲۰۰۶	۳۶۶	۲۹۸۷	۲۰-۲۴ ساله
.	۲۱	۲۱۷	۷۲	۹۲۱	۱۹۶	۱۴۲۷	۲۵-۲۹ ساله
.	.	۳۳	۲۰	۱۲۴	۳۳	۲۱۰	۳۰-۳۴ ساله
.	.	۲۵	۵	۵۱	۲۶	۱۰۸	۳۵-۳۹ ساله
.	.	۱۰	.	۳۶	۱۱	۵۷	۴۰-۴۹ ساله
۶	.	.	۶	۱۰	.	۱۶	۵۰-۶۴ ساله
.	.	.	.	.	.	.	۶۵ ساله و بیش تر



۱۴- برآورد با سوادانی که در حال حاضر تحصیل نمی کنند بر حسب جنس، سن و دوره تحصیلی<sup>(۱)</sup> (دنباله) (کل)

جنس و سن	پیش دانشگاهی	عالی	سواد آموزی بزرگسالان	سایر دوره های تحصیلی، دوره تحصیلی نامشخص و اظهار نشده
<b>مرد وزن</b>	۱۸۷۹	۷۳۸۱	۴۰۸۸	۲۶۳۴
..... ۶-۹ ساله	۰	۰	۰	۷۹
..... ۱۰-۱۴ ساله	۰	۰	۴۲	۵۸
..... ۱۵-۱۹ ساله	۵۶۷	۴	۸۴	۳۶۲
..... ۲۰-۲۴ ساله	۹۶۱	۱۰۳۶	۹۹	۴۲۲
..... ۲۵-۲۹ ساله	۳۰۴	۱۸۹۳	۳۷۳	۲۰۰
..... ۳۰-۳۴ ساله	۳۴	۱۵۱۴	۷۵۹	۲۳۴
..... ۳۵-۳۹ ساله	۴	۱۱۱۹	۴۷۵	۲۹۷
..... ۴۰-۴۹ ساله	۹	۱۲۴۸	۱۱۰۲	۴۹۹
..... ۵۰-۶۴ ساله	۰	۵۲۰	۹۹۶	۳۲۲
..... ۶۵ ساله و بیش تر	۰	۴۷	۱۵۷	۱۶۰
<b>مرد</b>	۷۳۸	۴۳۴۹	۱۶۵۰	۱۵۶۸
..... ۶-۹ ساله	۰	۰	۰	۳۹
..... ۱۰-۱۴ ساله	۰	۰	۲۳	۴۴
..... ۱۵-۱۹ ساله	۲۲۷	۰	۱۳	۱۹۷
..... ۲۰-۲۴ ساله	۳۲۰	۴۷۱	۳۳	۱۹۶
..... ۲۵-۲۹ ساله	۱۶۱	۹۰۴	۴۹	۹۹
..... ۳۰-۳۴ ساله	۱۶	۸۳۹	۲۵۴	۱۳۱
..... ۳۵-۳۹ ساله	۴	۶۶۱	۱۶۲	۱۷۹
..... ۴۰-۴۹ ساله	۹	۹۶۲	۴۵۹	۳۳۴
..... ۵۰-۶۴ ساله	۰	۴۷۵	۵۳۹	۲۰۹
..... ۶۵ ساله و بیش تر	۰	۳۸	۱۱۹	۱۳۹
<b>زن</b>	۱۱۴۱	۳۰۳۲	۲۴۳۸	۱۰۶۶
..... ۶-۹ ساله	۰	۰	۰	۴۰
..... ۱۰-۱۴ ساله	۰	۰	۱۹	۱۴
..... ۱۵-۱۹ ساله	۳۳۹	۴	۷۱	۱۶۵
..... ۲۰-۲۴ ساله	۶۴۱	۵۶۵	۶۷	۲۲۶
..... ۲۵-۲۹ ساله	۱۴۳	۹۹۰	۳۲۴	۱۰۱
..... ۳۰-۳۴ ساله	۱۸	۶۷۶	۵۰۵	۱۰۳
..... ۳۵-۳۹ ساله	۰	۴۵۸	۳۱۴	۱۱۷
..... ۴۰-۴۹ ساله	۰	۲۸۶	۶۴۳	۱۶۵
..... ۵۰-۶۴ ساله	۰	۴۵	۴۵۷	۱۱۳
..... ۶۵ ساله و بیش تر	۰	۹	۳۹	۲۱



۱۴- برآورد با سوادانی که در حال حاضر تحصیل نمی‌کنند بر حسب جنس، سن و دوره تحصیلی<sup>(۱)</sup> (دنباله) (نقاط شهری)

متوسطه				نظام شش ساله	جمع	راهنمایی	ابتدایی	جمع	جنس و سن
نظام چهار ساله			ظهور نشده						
ظهور نشده	فنی و حرفه‌ای	نظری	جمع						
۵	۱۵۴	۳۳۰۸	۳۴۶۷	۷۷۸	۸۶۳۱	۵۶۲۹	۵۱۱۶	۲۶۰۵۵	مرد و زن .....
.	.	.	.	.	.	.	۸	۳۲	..... ۶-۹ ساله
.	.	.	.	.	۷	۵۵	۵۵	۱۴۰	..... ۱۰-۱۴ ساله
.	.	.	.	.	۸۰۶	۶۰۲	۲۸۶	۲۰۰۱	..... ۱۵-۱۹ ساله
.	۵	۸۷	۹۲	.	۱۸۶۴	۹۷۹	۴۳۰	۴۱۵۱	..... ۲۰-۲۴ ساله
۵	۲۲	۵۷۱	۵۹۷	.	۱۷۷۲	۹۵۷	۴۸۶	۴۳۳۰	..... ۲۵-۲۹ ساله
.	۳۳	۶۳۶	۶۶۹	.	۹۴۹	۸۴۳	۷۸۹	۳۷۲۱	..... ۳۰-۳۴ ساله
.	۳۰	۶۶۷	۶۹۷	.	۸۳۵	۸۲۸	۹۸۰	۳۶۱۳	..... ۳۵-۳۹ ساله
.	۵۰	۱۲۳۳	۱۲۸۳	۲۴۰	۱۶۸۲	۱۱۰۸	۹۷۰	۵۰۶۲	..... ۴۰-۴۹ ساله
.	۱۰	۱۰۸	۱۱۸	۴۹۱	۶۵۳	۲۲۶	۸۳۰	۲۵۰۲	..... ۵۰-۶۴ ساله
.	۴	۶	۱۰	۴۷	۶۳	۳۲	۲۸۲	۵۰۴	..... ۶۵ ساله و بیش تر
۵	۱۲۹	۱۷۴۱	۱۸۷۵	۵۶۷	۴۶۷۶	۳۲۲۸	۲۷۳۶	۱۴۰۸۲	مرد .....
.	.	.	.	.	.	.	۴	۱۷	..... ۶-۹ ساله
.	.	.	.	.	۷	۱۹	۲۴	۶۸	..... ۱۰-۱۴ ساله
.	.	.	.	.	۳۹۷	۳۴۲	۱۶۶	۱۰۱۵	..... ۱۵-۱۹ ساله
.	۵	۳۷	۴۲	.	۸۵۹	۵۶۱	۲۳۱	۲۰۱۷	..... ۲۰-۲۴ ساله
۵	۲۲	۱۹۳	۲۲۰	.	۸۳۴	۵۷۱	۱۵۸	۲۰۳۹	..... ۲۵-۲۹ ساله
.	۱۹	۳۳۵	۳۵۴	.	۵۳۰	۴۹۹	۳۱۰	۱۸۶۹	..... ۳۰-۳۴ ساله
.	۲۵	۳۴۶	۳۷۰	.	۴۴۲	۴۴۳	۵۱۸	۱۹۱۵	..... ۳۵-۳۹ ساله
.	۴۴	۷۳۲	۷۷۶	۱۳۶	۱۰۲۵	۵۹۲	۵۲۰	۲۹۳۸	..... ۴۰-۴۹ ساله
.	۱۰	۹۸	۱۰۹	۳۹۱	۵۳۱	۱۶۹	۵۶۴	۱۷۸۴	..... ۵۰-۶۴ ساله
.	۴	.	۴	۴۱	۵۰	۳۲	۲۴۰	۴۱۸	..... ۶۵ ساله و بیش تر
.	۲۵	۱۵۶۷	۱۵۹۲	۲۱۰	۳۹۵۶	۲۴۰۲	۲۳۸۰	۱۱۹۷۳	زن .....
.	.	.	.	.	.	.	۴	۱۵	..... ۶-۹ ساله
.	.	.	.	.	.	۳۶	۳۱	۷۲	..... ۱۰-۱۴ ساله
.	.	.	.	.	۴۱۰	۲۶۰	۱۱۹	۹۸۶	..... ۱۵-۱۹ ساله
.	.	۵۱	۵۱	.	۱۰۰۵	۴۱۸	۱۹۹	۲۱۳۳	..... ۲۰-۲۴ ساله
.	.	۳۷۸	۳۷۸	.	۹۳۹	۳۸۶	۳۲۹	۲۲۹۱	..... ۲۵-۲۹ ساله
.	۱۴	۳۰۱	۳۱۵	.	۴۱۸	۳۴۴	۴۷۸	۱۸۵۱	..... ۳۰-۳۴ ساله
.	۵	۳۲۱	۳۲۷	.	۳۹۲	۳۸۵	۴۶۲	۱۶۹۷	..... ۳۵-۳۹ ساله
.	۶	۵۰۱	۵۰۷	۱۰۴	۶۵۷	۵۱۶	۴۵۰	۲۱۲۳	..... ۴۰-۴۹ ساله
.	.	۱۰	۱۰	۱۰۰	۱۲۱	۵۷	۲۶۶	۷۱۸	..... ۵۰-۶۴ ساله
.	.	۶	۶	۶	۱۳	.	۴۲	۸۶	..... ۶۵ ساله و بیش تر



۱۴- برآورد با سوادانی که در حال حاضر تحصیل نمی کنند بر حسب جنس، سن و دوره تحصیلی<sup>(۱)</sup> (دنباله) (نقاط شهری)

متوسطه							جنس و سن
اظهار نشده	نظام واحدی						
	اظهار نشده	کار و دانش	فنی و حرفه‌ای	نظری	عمومی	جمع	
۱۱	۵	۶۸۱	۱۲۱۰	۱۹۷۰	۵۰۹	۴۳۷۶	مرد وزن
.	.	.	.	.	.	.	۶-۹ ساله
.	.	.	.	.	۷	۷	۱۰-۱۴ ساله
.	.	۱۳۱	۳۱۹	۲۰۴	۱۵۳	۸۰۶	۱۵-۱۹ ساله
.	۵	۲۳۹	۴۹۲	۸۶۱	۱۷۵	۱۷۷۲	۲۰-۲۴ ساله
.	.	۱۹۳	۲۲۲	۶۹۵	۶۵	۱۱۷۵	۲۵-۲۹ ساله
.	.	۳۴	۷۳	۱۱۴	۵۹	۲۷۹	۳۰-۳۴ ساله
۵	.	۵۰	۲۳	۴۰	۲۰	۱۳۳	۳۵-۳۹ ساله
.	.	۳۱	۵۵	۴۷	۲۶	۱۶۰	۴۰-۴۹ ساله
۶	.	۵	۱۹	۹	۵	۳۷	۵۰-۶۴ ساله
.	.	.	۵	.	.	۵	۶۵ ساله و بیش تر
۵	.	۲۸۹	۸۴۹	۷۴۴	۲۴۷	۲۲۲۸	مرد
.	.	.	.	.	.	.	۶-۹ ساله
.	.	.	.	.	۷	۷	۱۰-۱۴ ساله
.	.	۸۱	۲۱۰	۴۱	۶۴	۳۹۷	۱۵-۱۹ ساله
.	.	۱۳۸	۳۱۲	۲۸۱	۸۷	۸۱۸	۲۰-۲۴ ساله
.	.	۱۰۰	۱۸۱	۲۹۴	۳۹	۶۱۴	۲۵-۲۹ ساله
.	.	۲۰	۵۳	۷۷	۲۵	۱۷۶	۳۰-۳۴ ساله
۵	.	۲۵	۱۸	۲۰	۴	۶۷	۳۵-۳۹ ساله
.	.	۲۱	۵۵	۲۲	۱۵	۱۱۳	۴۰-۴۹ ساله
.	.	۵	۱۴	۹	۵	۳۲	۵۰-۶۴ ساله
.	.	.	۵	.	.	۵	۶۵ ساله و بیش تر
۶	۵	۲۹۲	۳۶۱	۱۲۲۶	۲۶۳	۲۱۴۷	زن
.	.	.	.	.	.	.	۶-۹ ساله
.	.	.	.	.	.	.	۱۰-۱۴ ساله
.	.	۴۹	۱۰۹	۱۶۳	۸۹	۴۱۰	۱۵-۱۹ ساله
.	۵	۱۰۱	۱۸۰	۵۸۱	۸۸	۹۵۴	۲۰-۲۴ ساله
.	.	۹۳	۴۱	۴۰۰	۲۷	۵۶۱	۲۵-۲۹ ساله
.	.	۱۳	۲۰	۳۷	۳۳	۱۰۴	۳۰-۳۴ ساله
.	.	۲۵	۵	۲۰	۱۵	۶۶	۳۵-۳۹ ساله
.	.	۱۰	.	۲۵	۱۱	۴۷	۴۰-۴۹ ساله
۶	.	.	۶	.	.	۶	۵۰-۶۴ ساله
.	.	.	.	.	.	.	۶۵ ساله و بیش تر



۱۴- برآورد با سوادانی که در حال حاضر تحصیل نمی کنند بر حسب جنس، سن و دوره تحصیلی<sup>(۱)</sup> (دنباله) (نقاط شهری)

جنس و سن	پیش دانشگاهی	عالی	سواد آموزی بزرگسالان	سایر دوره های تحصیلی، دوره تحصیلی نامشخص و اظهار نشده
<b>مرد وزن</b>	۵۶۳	۴۴۶۲	۸۶۴	۷۹۰
..... ۶-۹ ساله	۰	۰	۰	۲۴
..... ۱۰-۱۴ ساله	۰	۰	۰	۲۳
..... ۱۵-۱۹ ساله	۲۰۹	۴	۵	۸۹
..... ۲۰-۲۴ ساله	۲۴۶	۵۰۱	۱۰	۱۲۰
..... ۲۵-۲۹ ساله	۸۸	۹۳۵	۵۷	۳۵
..... ۳۰-۳۴ ساله	۱۵	۹۱۴	۱۱۹	۹۲
..... ۳۵-۳۹ ساله	۴	۷۷۶	۱۰۸	۸۳
..... ۴۰-۴۹ ساله	۰	۹۱۱	۲۳۸	۱۵۳
..... ۵۰-۶۴ ساله	۰	۴۰۵	۲۷۱	۱۱۸
..... ۶۵ ساله و بیش تر	۰	۱۶	۵۷	۵۵
<b>مرد</b>	۱۸۴	۲۵۵۶	۲۴۸	۴۵۵
..... ۶-۹ ساله	۰	۰	۰	۱۳
..... ۱۰-۱۴ ساله	۰	۰	۰	۱۸
..... ۱۵-۱۹ ساله	۷۰	۰	۰	۴۰
..... ۲۰-۲۴ ساله	۶۴	۲۳۳	۰	۶۹
..... ۲۵-۲۹ ساله	۳۹	۴۱۲	۵	۲۰
..... ۳۰-۳۴ ساله	۷	۴۴۳	۳۳	۴۷
..... ۳۵-۳۹ ساله	۴	۴۴۰	۳۱	۳۷
..... ۴۰-۴۹ ساله	۰	۶۵۲	۴۵	۱۰۵
..... ۵۰-۶۴ ساله	۰	۳۶۰	۹۶	۶۴
..... ۶۵ ساله و بیش تر	۰	۱۶	۳۸	۴۲
<b>زن</b>	۳۷۹	۱۹۰۶	۶۱۵	۳۳۶
..... ۶-۹ ساله	۰	۰	۰	۱۱
..... ۱۰-۱۴ ساله	۰	۰	۰	۵
..... ۱۵-۱۹ ساله	۱۳۹	۴	۵	۴۹
..... ۲۰-۲۴ ساله	۱۸۲	۲۶۷	۱۰	۵۱
..... ۲۵-۲۹ ساله	۴۹	۵۲۳	۵۱	۱۵
..... ۳۰-۳۴ ساله	۸	۴۷۲	۸۶	۴۵
..... ۳۵-۳۹ ساله	۰	۳۳۶	۷۷	۴۵
..... ۴۰-۴۹ ساله	۰	۲۵۹	۱۹۳	۴۸
..... ۵۰-۶۴ ساله	۰	۴۵	۱۷۵	۵۴
..... ۶۵ ساله و بیش تر	۰	۰	۱۸	۱۳



۱۴- برآورد با سوادانی که در حال حاضر تحصیل نمی‌کنند بر حسب جنس، سن و دوره تحصیلی<sup>(۱)</sup> (دنباله) (نقاط روستایی)

متوسطه				نظام شش ساله	جمع	راهنمایی	ابتدایی	جمع	جنس و سن
نظام چهار ساله			ظهور نشده						
ظهور نشده	فنی و حرفه‌ای	نظری	جمع						
۳۵	۲۰۳	۳۹۸۲	۴۲۱۹	۴۲۳	۱۳۴۰۴	۱۵۰۴۹	۱۹۰۲۱	۵۶۷۷۷	مرد و زن .....
.	.	.	.	.	.	.	۵۴	۱۰۹	..... ۶-۹ ساله
.	.	.	.	.	۱۸	۳۹۴	۱۰۷۳	۱۵۶۲	..... ۱۰-۱۴ ساله
.	.	.	.	.	۲۰۲۸	۳۱۹۱	۲۳۱۴	۸۲۴۲	..... ۱۵-۱۹ ساله
.	.	۱۶۳	۱۶۳	.	۴۱۹۵	۳۳۴۰	۲۷۱۹	۱۱۸۹۴	..... ۲۰-۲۴ ساله
.	۵۶	۱۰۱۹	۱۰۷۵	.	۳۰۳۷	۳۰۳۸	۲۹۲۱	۱۰۶۵۱	..... ۲۵-۲۹ ساله
۲۱	۹۲	۱۰۸۷	۱۲۰۱	.	۱۶۰۵	۱۶۶۴	۲۶۶۷	۷۳۳۸	..... ۳۰-۳۴ ساله
.	۳۳	۷۱۴	۷۴۷	.	۸۷۶	۱۴۶۰	۲۸۳۰	۶۰۹۱	..... ۳۵-۳۹ ساله
۱۴	۱۱	۸۹۸	۹۲۳	۱۴۱	۱۲۰۱	۱۵۳۵	۲۴۷۲	۶۷۶۴	..... ۴۰-۴۹ ساله
.	.	۱۰۱	۱۰۱	۲۶۲	۴۱۵	۴۱۸	۱۵۱۵	۳۳۹۲	..... ۵۰-۶۴ ساله
.	۱۰	.	۱۰	۱۹	۲۹	۹	۴۵۶	۷۳۳	..... ۶۵ ساله و بیش تر
۱۴	۱۸۳	۲۴۴۸	۲۶۴۵	۳۶۷	۷۶۲۷	۹۲۱۷	۹۸۷۵	۳۱۵۸۲	مرد .....
.	.	.	.	.	.	.	۳۱	۵۷	..... ۶-۹ ساله
.	.	.	.	.	۱۸	۱۳۶	۴۷۵	۶۷۹	..... ۱۰-۱۴ ساله
.	.	.	.	.	۹۴۹	۱۷۳۹	۹۲۳	۳۹۳۹	..... ۱۵-۱۹ ساله
.	.	۴۹	۴۹	.	۲۰۴۷	۱۹۴۴	۱۰۳۰	۵۶۷۵	..... ۲۰-۲۴ ساله
.	۵۶	۵۱۱	۵۶۷	.	۱۶۶۴	۱۹۲۵	۱۲۶۰	۵۵۸۴	..... ۲۵-۲۹ ساله
.	۹۲	۵۹۶	۶۸۹	.	۹۸۷	۱۱۴۶	۱۳۴۹	۴۱۹۲	..... ۳۰-۳۴ ساله
.	۳۳	۵۱۸	۵۵۱	.	۶۳۹	۸۹۳	۱۵۰۲	۲۵۲۷	..... ۳۵-۳۹ ساله
۱۴	۲	۶۹۳	۷۰۹	۱۱۴	۹۴۸	۱۰۲۶	۱۵۴۱	۴۴۷۸	..... ۴۰-۴۹ ساله
.	.	۸۱	۸۱	۲۴۴	۳۶۶	۳۹۸	۱۳۲۵	۲۷۹۰	..... ۵۰-۶۴ ساله
.	.	.	.	۹	۹	۹	۴۴۱	۶۵۹	..... ۶۵ ساله و بیش تر
۲۱	۱۹	۱۵۳۴	۱۵۷۵	۵۶	۵۷۷۶	۵۸۳۲	۹۱۴۶	۲۵۱۹۵	زن .....
.	.	.	.	.	.	.	۲۳	۵۲	..... ۶-۹ ساله
.	.	.	.	.	.	۲۵۸	۵۹۸	۸۸۳	..... ۱۰-۱۴ ساله
.	.	.	.	.	۱۰۷۹	۱۴۵۲	۱۳۹۱	۴۳۰۳	..... ۱۵-۱۹ ساله
.	.	۱۱۴	۱۱۴	.	۲۱۴۷	۱۳۹۵	۱۶۸۹	۶۲۱۹	..... ۲۰-۲۴ ساله
.	.	۵۰۸	۵۰۸	.	۱۳۷۳	۱۱۱۴	۱۶۶۱	۵۰۶۷	..... ۲۵-۲۹ ساله
۲۱	.	۴۹۱	۵۱۲	.	۶۱۸	۵۱۸	۱۳۱۸	۳۱۴۶	..... ۳۰-۳۴ ساله
.	.	۱۹۶	۱۹۶	.	۲۳۷	۵۶۷	۱۳۲۸	۲۵۶۴	..... ۳۵-۳۹ ساله
.	۹	۲۰۶	۲۱۵	۲۷	۲۵۲	۵۰۸	۹۳۱	۲۲۸۶	..... ۴۰-۴۹ ساله
.	.	۲۰	۲۰	۱۹	۴۹	۲۰	۱۹۱	۶۰۲	..... ۵۰-۶۴ ساله
.	۱۰	.	۱۰	۱۰	۲۰	.	۱۵	۷۴	..... ۶۵ ساله و بیش تر





۱۴- برآورد با سوادانی که در حال حاضر تحصیل نمی کنند بر حسب جنس، سن و دوره تحصیلی<sup>(۱)</sup> (دنباله) (نقاط روستایی)

متوسطه							جنس و سن
اظهار نشده	نظام واحدی						
	اظهار نشده	کار و دانش	فنی و حرفه‌ای	نظری	عمومی	جمع	
۱۲	۸۲	۱۱۴۹	۱۵۳۹	۴۳۴۰	۱۶۳۸	۸۷۴۹	مرد وزن
.	.	.	.	.	.	.	۶-۹ ساله
.	.	.	.	.	۱۸	۱۸	۱۰-۱۴ ساله
.	۲۲	۲۳۲	۴۱۵	۸۳۲	۵۲۸	۲۰۲۸	۱۵-۱۹ ساله
.	۲۰	۵۷۹	۷۰۱	۲۰۸۲	۶۴۹	۴۰۳۱	۲۰-۲۴ ساله
۱۲	۴۰	۲۶۶	۲۲۵	۱۰۵۸	۳۶۱	۱۹۵۰	۲۵-۲۹ ساله
.	.	۲۹	۷۹	۲۵۴	۴۲	۴۰۴	۳۰-۳۴ ساله
.	.	۱۱	۵۵	۴۲	۲۱	۱۲۹	۳۵-۳۹ ساله
.	.	۲۱	۴۴	۵۲	۱۹	۱۳۶	۴۰-۴۹ ساله
.	.	۱۱	۲۰	۲۱	.	۵۱	۵۰-۶۴ ساله
.	.	.	.	.	.	.	۶۵ ساله و بیش تر
۱۲	۲۸	۶۹۲	۱۳۴۷	۱۷۶۳	۷۷۳	۴۶۰۳	مرد
.	.	.	.	.	.	.	۶-۹ ساله
.	.	.	.	.	۱۸	۱۸	۱۰-۱۴ ساله
.	.	۱۳۶	۳۵۴	۳۳۸	۱۲۱	۹۴۹	۱۵-۱۹ ساله
.	۹	۳۶۲	۶۰۱	۶۵۷	۳۷۰	۱۹۹۹	۲۰-۲۴ ساله
۱۲	۱۹	۱۴۲	۱۹۴	۵۳۸	۱۹۲	۱۰۸۴	۲۵-۲۹ ساله
.	.	۱۰	۷۹	۱۶۷	۴۲	۲۹۸	۳۰-۳۴ ساله
.	.	۱۱	۵۵	۱۱	۱۱	۸۸	۳۵-۳۹ ساله
.	.	۲۱	۴۴	۴۲	۱۹	۱۲۶	۴۰-۴۹ ساله
.	.	۱۱	۲۰	۱۱	.	۴۱	۵۰-۶۴ ساله
.	.	.	.	.	.	.	۶۵ ساله و بیش تر
.	۵۴	۴۵۷	۱۹۲	۲۵۷۸	۸۶۵	۴۱۴۶	زن
.	.	.	.	.	.	.	۶-۹ ساله
.	.	.	.	.	.	.	۱۰-۱۴ ساله
.	۲۲	۹۶	۶۱	۴۹۴	۴۰۷	۱۰۷۹	۱۵-۱۹ ساله
.	۱۱	۲۱۸	۱۰۰	۱۴۲۵	۲۷۹	۲۰۳۳	۲۰-۲۴ ساله
.	۲۱	۱۲۴	۳۱	۵۲۰	۱۶۹	۸۶۶	۲۵-۲۹ ساله
.	.	۲۰	.	۸۷	.	۱۰۷	۳۰-۳۴ ساله
.	.	.	.	۳۱	۱۰	۴۲	۳۵-۳۹ ساله
.	.	.	.	۱۰	.	۱۰	۴۰-۴۹ ساله
.	.	.	.	۱۰	.	۱۰	۵۰-۶۴ ساله
.	.	.	.	.	.	.	۶۵ ساله و بیش تر



۱۴- برآورد با سوادانی که در حال حاضر تحصیل نمی کنند بر حسب جنس، سن و دوره تحصیلی<sup>(۱)</sup> (دنباله) (نقاط روستایی)

جنس و سن	پیش دانشگاهی	عالی	سواد آموزی بزرگسالان	سایر دوره های تحصیلی، دوره تحصیلی نامشخص و اظهار نشده
<b>مرد وزن</b>	۱۳۱۶	۲۹۱۹	۳۲۲۴	۱۸۴۴
..... ۶-۹ ساله	۰	۰	۰	۵۵
..... ۱۰-۱۴ ساله	۰	۰	۴۲	۳۵
..... ۱۵-۱۹ ساله	۳۵۸	۰	۷۹	۲۷۳
..... ۲۰-۲۴ ساله	۷۱۵	۵۳۵	۸۹	۳۰۲
..... ۲۵-۲۹ ساله	۲۱۶	۹۵۸	۳۱۶	۱۶۵
..... ۳۰-۳۴ ساله	۱۹	۶۰۰	۶۴۰	۱۴۲
..... ۳۵-۳۹ ساله	۰	۳۴۳	۳۶۷	۲۱۴
..... ۴۰-۴۹ ساله	۹	۳۳۷	۸۶۴	۳۴۶
..... ۵۰-۶۴ ساله	۰	۱۱۵	۷۲۵	۲۰۴
..... ۶۵ ساله و بیش تر	۰	۳۱	۱۰۱	۱۰۶
<b>مرد</b>	۵۵۴	۱۷۹۳	۱۴۰۲	۱۱۱۳
..... ۶-۹ ساله	۰	۰	۰	۲۷
..... ۱۰-۱۴ ساله	۰	۰	۲۳	۲۷
..... ۱۵-۱۹ ساله	۱۵۷	۰	۱۳	۱۵۷
..... ۲۰-۲۴ ساله	۲۵۶	۲۳۷	۳۳	۱۲۷
..... ۲۵-۲۹ ساله	۱۲۲	۴۹۱	۴۳	۷۹
..... ۳۰-۳۴ ساله	۱۰	۳۹۶	۲۲۱	۸۴
..... ۳۵-۳۹ ساله	۰	۲۲۱	۱۳۱	۱۴۲
..... ۴۰-۴۹ ساله	۹	۳۱۱	۴۱۴	۲۲۹
..... ۵۰-۶۴ ساله	۰	۱۱۵	۴۴۳	۱۴۵
..... ۶۵ ساله و بیش تر	۰	۲۲	۸۱	۹۷
<b>زن</b>	۷۶۲	۱۱۲۶	۱۸۱۲	۷۳۰
..... ۶-۹ ساله	۰	۰	۰	۲۹
..... ۱۰-۱۴ ساله	۰	۰	۱۹	۹
..... ۱۵-۱۹ ساله	۲۰۱	۰	۶۵	۱۱۶
..... ۲۰-۲۴ ساله	۴۵۸	۲۹۸	۵۷	۱۷۵
..... ۲۵-۲۹ ساله	۹۴	۴۶۷	۲۷۳	۸۶
..... ۳۰-۳۴ ساله	۱۰	۲۰۴	۴۱۹	۵۸
..... ۳۵-۳۹ ساله	۰	۱۲۲	۲۳۷	۷۲
..... ۴۰-۴۹ ساله	۰	۲۶	۴۵۰	۱۱۸
..... ۵۰-۶۴ ساله	۰	۰	۲۸۳	۵۹
..... ۶۵ ساله و بیش تر	۰	۹	۲۰	۹

(۱) مجموع برآورد باسوادان در جدول ۱۴ و ۱۰ با تعداد باسوادان مندرج در جدول ۹ دارای اختلاف است این اختلاف ناشی از ضرایب و روش های برآورد می باشد.

۱۵- برآورد دانش‌آموختگان دانشگاه‌ها و مؤسسات آموزش عالی بر حسب جنس، سن و آخرین مدرک تحصیلی<sup>(۱)</sup> (کل)

جنس و سن	جمع	فوق دیپلم	لیسانس	فوق لیسانس <sup>(۲)</sup>	دکترا	اظهار نشده
<b>مرد وزن</b>	۷۳۸۱	۲۶۲۷	۴۳۶۴	۳۵۹	۳۲	.
۱۶ ساله و کمتر	.	.	.	.	.	.
۱۷-۱۹ ساله	۴	۴	.	.	.	.
۲۰-۲۴ ساله	۱۰۳۶	۶۵۴	۳۸۲	.	.	.
۲۵-۲۹ ساله	۱۸۹۳	۶۱۵	۱۱۹۵	۷۴	۱۰	.
۳۰-۳۴ ساله	۱۵۱۴	۳۱۹	۱۱۱۶	۷۹	.	.
۳۵-۳۹ ساله	۱۱۱۹	۲۷۰	۷۶۹	۷۱	۹	.
۴۰-۴۴ ساله	۶۹۸	۱۹۹	۴۳۷	۵۵	۷	.
۴۵-۴۹ ساله	۵۵۰	۲۶۵	۲۳۴	۴۵	۶	.
۵۰-۵۴ ساله	۲۶۸	۱۶۷	۹۲	۹	.	.
۵۵-۵۹ ساله	۲۰۰	۹۵	۸۸	۱۷	.	.
۶۰-۶۴ ساله	۵۱	۲۳	۲۸	.	.	.
۶۵-۶۹ ساله	۱۶	۵	۱۰	.	.	.
۷۰-۷۴ ساله	۱۰	۱۰	.	.	.	.
۷۵ ساله و بیش‌تر	۲۱	.	۱۲	۹	.	.
<b>مرد</b>	۴۳۴۹	۱۵۳۹	۲۴۷۱	۳۱۱	۲۷	.
۱۶ ساله و کمتر	.	.	.	.	.	.
۱۷-۱۹ ساله	.	.	.	.	.	.
۲۰-۲۴ ساله	۴۷۱	۳۰۷	۱۶۳	.	.	.
۲۵-۲۹ ساله	۹۰۴	۲۹۴	۵۴۱	۵۹	۱۰	.
۳۰-۳۴ ساله	۸۳۹	۱۶۱	۶۱۲	۶۵	.	.
۳۵-۳۹ ساله	۶۶۱	۱۵۲	۴۴۴	۶۱	۴	.
۴۰-۴۴ ساله	۵۴۱	۱۵۹	۳۲۰	۵۵	۷	.
۴۵-۴۹ ساله	۴۲۲	۱۹۴	۱۷۶	۴۵	۶	.
۵۰-۵۴ ساله	۲۳۰	۱۴۵	۷۶	۹	.	.
۵۵-۵۹ ساله	۱۹۴	۸۹	۸۸	۱۷	.	.
۶۰-۶۴ ساله	۵۱	۲۳	۲۸	.	.	.
۶۵-۶۹ ساله	۱۶	۵	۱۰	.	.	.
۷۰-۷۴ ساله	۱۰	۱۰	.	.	.	.
۷۵ ساله و بیش‌تر	۱۲	.	۱۲	.	.	.
<b>زن</b>	۳۰۳۲	۱۰۸۷	۱۸۹۳	۴۷	۵	.
۱۶ ساله و کمتر	.	.	.	.	.	.
۱۷-۱۹ ساله	۴	۴	.	.	.	.
۲۰-۲۴ ساله	۵۶۵	۳۴۷	۲۱۹	.	.	.
۲۵-۲۹ ساله	۹۹۰	۳۲۲	۶۵۴	۱۵	.	.
۳۰-۳۴ ساله	۶۷۶	۱۵۸	۵۰۴	۱۴	.	.
۳۵-۳۹ ساله	۴۵۸	۱۱۸	۳۲۵	۱۰	۵	.
۴۰-۴۴ ساله	۱۵۷	۴۰	۱۱۸	.	.	.
۴۵-۴۹ ساله	۱۲۹	۷۰	۵۸	.	.	.
۵۰-۵۴ ساله	۳۸	۲۲	۱۶	.	.	.
۵۵-۵۹ ساله	۶	۶	.	.	.	.
۶۰-۶۴ ساله	.	.	.	.	.	.
۶۵-۶۹ ساله	.	.	.	.	.	.
۷۰-۷۴ ساله	.	.	.	.	.	.
۷۵ ساله و بیش‌تر	۹	.	.	۹	.	.



۱۵- برآورد دانش آموختگان دانشگاه‌ها و مؤسسات آموزش عالی بر حسب جنس، سن و آخرین مدرک تحصیلی<sup>(۱)</sup> (دنباله)

(نقاط شهری)

جنس و سن	جمع	فوق دیپلم	لیسانس	فوق لیسانس <sup>(۲)</sup>	دکترا	اظهار نشده
<b>مرد و زن</b>	۴۴۶۲	۱۴۸۴	۲۶۹۰	۲۶۷	۲۱	.
۱۶ ساله و کمتر	.	.	.	.	.	.
۱۷-۱۹ ساله	۴	۴	.	.	.	.
۲۰-۲۴ ساله	۵۰۱	۲۸۵	۲۱۵	.	.	.
۲۵-۲۹ ساله	۹۳۵	۳۴۱	۵۵۱	۴۴	.	.
۳۰-۳۴ ساله	۹۱۴	۲۰۰	۶۵۶	۵۸	.	.
۳۵-۳۹ ساله	۷۷۶	۱۵۳	۵۵۳	۶۰	۹	.
۴۰-۴۴ ساله	۴۹۰	۸۰	۳۵۸	۴۵	۶	.
۴۵-۴۹ ساله	۴۲۱	۲۰۲	۱۸۰	۳۳	۶	.
۵۰-۵۴ ساله	۱۹۴	۱۱۴	۷۱	۹	.	.
۵۵-۵۹ ساله	۱۸۱	۸۶	۷۸	۱۷	.	.
۶۰-۶۴ ساله	۳۰	۱۲	۱۸	.	.	.
۶۵-۶۹ ساله	۱۶	۵	۱۰	.	.	.
۷۰-۷۴ ساله	.	.	.	.	.	.
۷۵ ساله و بیش تر	.	.	.	.	.	.
<b>مرد</b>	۲۵۵۶	۸۵۶	۱۴۵۴	۲۲۹	۱۶	.
۱۶ ساله و کمتر	.	.	.	.	.	.
۱۷-۱۹ ساله	.	.	.	.	.	.
۲۰-۲۴ ساله	۲۳۳	۱۵۱	۸۲	.	.	.
۲۵-۲۹ ساله	۴۱۲	۱۵۶	۲۲۷	۲۹	.	.
۳۰-۳۴ ساله	۴۴۳	۸۶	۳۱۲	۴۴	.	.
۳۵-۳۹ ساله	۴۴۰	۷۴	۳۱۱	۵۰	۴	.
۴۰-۴۴ ساله	۳۵۱	۵۸	۲۴۱	۴۵	۶	.
۴۵-۴۹ ساله	۳۰۱	۱۴۱	۱۲۱	۳۳	۶	.
۵۰-۵۴ ساله	۱۵۶	۹۲	۵۴	۹	.	.
۵۵-۵۹ ساله	۱۷۵	۸۰	۷۸	۱۷	.	.
۶۰-۶۴ ساله	۳۰	۱۲	۱۸	.	.	.
۶۵-۶۹ ساله	۱۶	۵	۱۰	.	.	.
۷۰-۷۴ ساله	.	.	.	.	.	.
۷۵ ساله و بیش تر	.	.	.	.	.	.
<b>زن</b>	۱۹۰۶	۶۲۸	۱۲۳۵	۳۸	۵	.
۱۶ ساله و کمتر	.	.	.	.	.	.
۱۷-۱۹ ساله	۴	۴	.	.	.	.
۲۰-۲۴ ساله	۲۶۷	۱۳۵	۱۳۳	.	.	.
۲۵-۲۹ ساله	۵۲۳	۱۸۴	۳۲۴	۱۵	.	.
۳۰-۳۴ ساله	۴۷۲	۱۱۴	۳۴۴	۱۴	.	.
۳۵-۳۹ ساله	۳۳۶	۷۹	۲۴۳	۱۰	۵	.
۴۰-۴۴ ساله	۱۳۹	۲۲	۱۱۸	.	.	.
۴۵-۴۹ ساله	۱۲۰	۶۲	۵۸	.	.	.
۵۰-۵۴ ساله	۳۸	۲۲	۱۶	.	.	.
۵۵-۵۹ ساله	۶	۶	.	.	.	.
۶۰-۶۴ ساله	.	.	.	.	.	.
۶۵-۶۹ ساله	.	.	.	.	.	.
۷۰-۷۴ ساله	.	.	.	.	.	.
۷۵ ساله و بیش تر	.	.	.	.	.	.



۱۵- برآورد دانش‌آموختگان دانشگاه‌ها و مؤسسات آموزش عالی بر حسب جنس، سن و آخرین مدرک تحصیلی<sup>(۱)</sup> (دنباله)

(نقاط روستایی)

جنس و سن	جمع	فوق‌دیپلم	لیسانس	فوق لیسانس <sup>(۲)</sup>	دکتر	اظهار نشده
<b>مرد وزن</b>	۲۹۱۹	۱۱۴۲	۱۶۷۵	۹۲	۱۱	.
۱۶ ساله و کمتر	.	.	.	.	.	.
۱۷-۱۹ ساله	.	.	.	.	.	.
۲۰-۲۴ ساله	۵۳۵	۳۶۹	۱۶۷	.	.	.
۲۵-۲۹ ساله	۹۵۸	۲۷۵	۶۴۴	۳۰	۱۰	.
۳۰-۳۴ ساله	۶۰۰	۱۱۸	۴۶۰	۲۱	.	.
۳۵-۳۹ ساله	۳۴۳	۱۱۷	۲۱۶	۱۱	.	.
۴۰-۴۴ ساله	۲۰۸	۱۱۹	۷۹	۹	۱	.
۴۵-۴۹ ساله	۱۲۹	۶۲	۵۵	۱۲	.	.
۵۰-۵۴ ساله	۷۴	۵۳	۲۱	.	.	.
۵۵-۵۹ ساله	۱۹	۹	۱۰	.	.	.
۶۰-۶۴ ساله	۲۲	۱۱	۱۱	.	.	.
۶۵-۶۹ ساله	.	.	.	.	.	.
۷۰-۷۴ ساله	۱۰	۱۰	.	.	.	.
۷۵ ساله و بیش‌تر	۲۱	.	۱۲	۹	.	.
<b>مرد</b>	۱۷۹۳	۶۸۳	۱۰۱۷	۸۳	۱۱	.
۱۶ ساله و کمتر	.	.	.	.	.	.
۱۷-۱۹ ساله	.	.	.	.	.	.
۲۰-۲۴ ساله	۲۳۷	۱۵۶	۸۱	.	.	.
۲۵-۲۹ ساله	۴۹۱	۱۳۸	۳۱۵	۳۰	۱۰	.
۳۰-۳۴ ساله	۳۹۶	۷۴	۳۰۰	۲۱	.	.
۳۵-۳۹ ساله	۲۲۱	۷۷	۱۳۳	۱۱	.	.
۴۰-۴۴ ساله	۱۹۰	۱۰۱	۷۹	۹	۱	.
۴۵-۴۹ ساله	۱۲۰	۵۴	۵۵	۱۲	.	.
۵۰-۵۴ ساله	۷۴	۵۳	۲۱	.	.	.
۵۵-۵۹ ساله	۱۹	۹	۱۰	.	.	.
۶۰-۶۴ ساله	۲۲	۱۱	۱۱	.	.	.
۶۵-۶۹ ساله	.	.	.	.	.	.
۷۰-۷۴ ساله	۱۰	۱۰	.	.	.	.
۷۵ ساله و بیش‌تر	۱۲	.	۱۲	.	.	.
<b>زن</b>	۱۱۲۶	۴۵۹	۶۵۸	۹	.	.
۱۶ ساله و کمتر	.	.	.	.	.	.
۱۷-۱۹ ساله	.	.	.	.	.	.
۲۰-۲۴ ساله	۲۹۸	۲۱۲	۸۶	.	.	.
۲۵-۲۹ ساله	۴۶۷	۱۳۷	۳۳۰	.	.	.
۳۰-۳۴ ساله	۲۰۴	۴۴	۱۶۰	.	.	.
۳۵-۳۹ ساله	۱۲۲	۴۰	۸۳	.	.	.
۴۰-۴۴ ساله	۱۸	۱۸	.	.	.	.
۴۵-۴۹ ساله	۸	۸	.	.	.	.
۵۰-۵۴ ساله	.	.	.	.	.	.
۵۵-۵۹ ساله	.	.	.	.	.	.
۶۰-۶۴ ساله	.	.	.	.	.	.
۶۵-۶۹ ساله	.	.	.	.	.	.
۷۰-۷۴ ساله	.	.	.	.	.	.
۷۵ ساله و بیش‌تر	۹	.	.	۹	.	.

(۱) مجموع برآورد دانشجویان و دانش‌آموختگان دانشگاه‌ها و مؤسسات آموزش عالی در جدول‌های ۱۲ و ۱۵ با افراد دارای تحصیلات عالی مندرج در جدول ۹ دارای اختلاف است این اختلاف ناشی از ضرایب و روش‌های برآورد می‌باشد.

(۲) شامل دکترای حرفه‌ای نیز می‌باشد.

۱۶- برآورد دانش آموختگان دانشگاه‌ها و مؤسسات آموزش عالی بر حسب جنس، گروه‌های عمده رشته تحصیلی و آخرین مدرک تحصیلی (کل)

جنس و گروه‌های عمده رشته تحصیلی	جمع	فوق دیپلم	لیسانس	فوق لیسانس <sup>(۱)</sup>	دکترا	اظهار نشده
<b>مرد و زن</b>	۷۳۸۱	۲۶۲۷	۴۳۶۴	۳۵۹	۳۲	.
علوم تربیتی	۱۰۴۰	۴۵۵	۵۷۹	۵	.	.
علوم انسانی و هنر	۱۵۹۵	۴۱۹	۱۱۰۱	۷۵	.	.
علوم اجتماعی، بازرگانی و حقوق	۱۶۵۴	۳۷۱	۱۲۳۰	۵۲	۱	.
علوم، ریاضیات و محاسبات	۷۲۸	۹۸	۵۷۵	۴۵	۱۰	.
مهندسی، تولید و ساخت	۱۰۵۹	۶۷۶	۳۴۸	۳۴	.	.
کشاورزی و دامپزشکی	۳۴۶	۱۳۹	۱۹۱	۱۵	.	.
بهداشت و رفاه (بهبودی)	۶۲۶	۲۴۵	۲۵۰	۱۰۹	۲۱	.
خدمات	۱۴۲	۹۷	۳۵	۱۱	.	.
نامشخص و اظهار نشده	۱۹۲	۱۲۶	۵۴	۱۲	.	.
<b>مرد</b>	۴۳۴۹	۱۵۳۹	۲۴۷۱	۳۱۱	۲۷	.
علوم تربیتی	۴۹۷	۱۹۴	۲۹۷	۵	.	.
علوم انسانی و هنر	۸۵۹	۲۱۰	۵۹۷	۵۱	.	.
علوم اجتماعی، بازرگانی و حقوق	۱۰۷۹	۲۳۶	۷۹۰	۵۲	۱	.
علوم، ریاضیات و محاسبات	۳۲۴	۴۸	۲۳۰	۳۶	۱۰	.
مهندسی، تولید و ساخت	۸۸۰	۵۴۹	۳۰۲	۳۰	.	.
کشاورزی و دامپزشکی	۳۱۲	۱۳۹	۱۵۸	۱۵	.	.
بهداشت و رفاه (بهبودی)	۱۹۶	۳۶	۴۵	۹۹	۱۶	.
خدمات	۱۰۲	۶۷	۲۵	۱۱	.	.
نامشخص و اظهار نشده	۹۹	۶۰	۲۷	۱۲	.	.
<b>زن</b>	۳۰۳۲	۱۰۸۷	۱۸۹۳	۴۷	۵	.
علوم تربیتی	۵۴۳	۲۶۱	۲۸۲	.	.	.
علوم انسانی و هنر	۷۳۶	۲۰۹	۵۰۴	۲۴	.	.
علوم اجتماعی، بازرگانی و حقوق	۵۷۵	۱۳۵	۴۴۰	.	.	.
علوم، ریاضیات و محاسبات	۴۰۳	۵۰	۳۴۵	۹	.	.
مهندسی، تولید و ساخت	۱۷۹	۱۲۸	۴۷	۴	.	.
کشاورزی و دامپزشکی	۳۴	.	۳۴	.	.	.
بهداشت و رفاه (بهبودی)	۴۳۰	۲۰۹	۲۰۶	۱۰	۵	.
خدمات	۴۰	۳۰	۱۰	.	.	.
نامشخص و اظهار نشده	۹۳	۶۶	۲۷	.	.	.



۱۶- برآورد دانش‌آموختگان دانشگاه‌ها و مؤسسات آموزش عالی بر حسب جنس، گروه‌های عمده رشته تحصیلی و آخرین مدرک تحصیلی (دنباله)

جنس و گروه‌های عمده رشته تحصیلی	جمع	فوق دیپلم	لیسانس	فوق لیسانس <sup>(۱)</sup>	دکترا	اظهار نشده
<b>مرد و زن</b>	۴۴۶۲	۱۴۸۴	۲۶۹۰	۲۶۷	۲۱	.
علوم تربیتی	۵۷۰	۲۲۳	۳۴۲	۵	.	.
علوم انسانی و هنر	۸۶۷	۲۰۱	۶۱۰	۵۷	.	.
علوم اجتماعی، بازرگانی و حقوق	۹۸۱	۲۰۹	۷۳۹	۳۴	.	.
علوم، ریاضیات و محاسبات	۴۷۰	۷۱	۳۶۴	۳۵	.	.
مهندسی، تولید و ساخت	۷۱۴	۴۳۱	۲۵۰	۳۴	.	.
کشاورزی و دامپزشکی	۱۹۱	۴۴	۱۳۲	۱۵	.	.
بهداشت و رفاه (بهبودی)	۴۳۸	۱۴۷	۱۹۵	۷۶	۲۱	.
خدمات	۱۱۲	۷۷	۲۵	۱۱	.	.
نامشخص و اظهار نشده	۱۱۷	۸۲	۳۵	.	.	.
<b>مرد</b>	۲۵۵۶	۸۵۶	۱۴۵۴	۲۲۹	۱۶	.
علوم تربیتی	۲۶۳	۸۳	۱۷۶	۵	.	.
علوم انسانی و هنر	۳۹۰	۸۲	۲۶۶	۴۲	.	.
علوم اجتماعی، بازرگانی و حقوق	۶۶۰	۱۳۷	۴۹۰	۳۴	.	.
علوم، ریاضیات و محاسبات	۱۹۸	۳۵	۱۳۷	۲۶	.	.
مهندسی، تولید و ساخت	۵۷۴	۳۴۲	۲۰۳	۳۰	.	.
کشاورزی و دامپزشکی	۱۶۶	۴۴	۱۰۷	۱۵	.	.
بهداشت و رفاه (بهبودی)	۱۵۴	۲۷	۴۵	۶۶	۱۶	.
خدمات	۸۴	۵۸	۱۵	۱۱	.	.
نامشخص و اظهار نشده	۶۶	۴۹	۱۷	.	.	.
<b>زن</b>	۱۹۰۶	۶۲۸	۱۲۳۵	۳۸	۵	.
علوم تربیتی	۳۰۷	۱۴۰	۱۶۶	.	.	.
علوم انسانی و هنر	۴۷۷	۱۱۹	۳۴۴	۱۴	.	.
علوم اجتماعی، بازرگانی و حقوق	۳۲۱	۷۲	۲۴۹	.	.	.
علوم، ریاضیات و محاسبات	۲۷۲	۳۷	۲۲۷	۹	.	.
مهندسی، تولید و ساخت	۱۴۰	۸۹	۴۷	۴	.	.
کشاورزی و دامپزشکی	۲۵	.	۲۵	.	.	.
بهداشت و رفاه (بهبودی)	۲۸۵	۱۱۹	۱۵۰	۱۰	۵	.
خدمات	۲۹	۱۹	۱۰	.	.	.
نامشخص و اظهار نشده	۵۰	۳۳	۱۸	.	.	.



۱۶- برآورد دانش آموختگان دانشگاه‌ها و مؤسسات آموزش عالی بر حسب جنس، گروه‌های عمده رشته تحصیلی و آخرین مدرک تحصیلی (دنباله) (نقاط روستایی)

جنس و گروه‌های عمده رشته تحصیلی	جمع	فوق دیپلم	لیسانس	فوق لیسانس <sup>(۱)</sup>	دکتر	اظهار نشده
<b>مرد و زن</b>	۲۹۱۹	۱۱۴۲	۱۶۷۵	۹۲	۱۱	۰
علوم تربیتی	۴۶۹	۲۳۲	۲۳۷	۰	۰	۰
علوم انسانی و هنر	۷۲۸	۲۱۸	۴۹۲	۱۸	۰	۰
علوم اجتماعی، بازرگانی و حقوق	۶۷۲	۱۶۲	۴۹۱	۱۸	۱	۰
علوم، ریاضیات و محاسبات	۲۵۸	۲۶	۲۱۱	۱۰	۱۰	۰
مهندسی، تولید و ساخت	۳۴۴	۲۴۶	۹۹	۰	۰	۰
کشاورزی و دامپزشکی	۱۵۵	۹۵	۶۰	۰	۰	۰
بهداشت و رفاه (بهبودی)	۱۸۸	۹۹	۵۶	۳۳	۰	۰
خدمات	۳۰	۲۱	۱۰	۰	۰	۰
نامشخص و اظهار نشده	۷۵	۴۴	۲۰	۱۲	۰	۰
<b>مرد</b>	۱۷۹۳	۶۸۳	۱۰۱۷	۸۳	۱۱	۰
علوم تربیتی	۲۳۴	۱۱۲	۱۲۲	۰	۰	۰
علوم انسانی و هنر	۴۶۹	۱۲۸	۳۳۱	۹	۰	۰
علوم اجتماعی، بازرگانی و حقوق	۴۱۹	۹۹	۳۰۱	۱۸	۱	۰
علوم، ریاضیات و محاسبات	۱۲۷	۱۳	۹۳	۱۰	۱۰	۰
مهندسی، تولید و ساخت	۳۰۶	۲۰۷	۹۹	۰	۰	۰
کشاورزی و دامپزشکی	۱۴۶	۹۵	۵۱	۰	۰	۰
بهداشت و رفاه (بهبودی)	۴۲	۹	۰	۳۳	۰	۰
خدمات	۱۹	۹	۱۰	۰	۰	۰
نامشخص و اظهار نشده	۳۳	۱۱	۱۰	۱۲	۰	۰
<b>زن</b>	۱۱۲۶	۴۵۹	۶۵۸	۹	۰	۰
علوم تربیتی	۲۳۶	۱۲۱	۱۱۵	۰	۰	۰
علوم انسانی و هنر	۲۵۹	۸۹	۱۶۰	۹	۰	۰
علوم اجتماعی، بازرگانی و حقوق	۲۵۴	۶۳	۱۹۰	۰	۰	۰
علوم، ریاضیات و محاسبات	۱۳۱	۱۳	۱۱۸	۰	۰	۰
مهندسی، تولید و ساخت	۳۹	۳۹	۰	۰	۰	۰
کشاورزی و دامپزشکی	۹	۰	۹	۰	۰	۰
بهداشت و رفاه (بهبودی)	۱۴۵	۹۰	۵۶	۰	۰	۰
خدمات	۱۱	۱۱	۰	۰	۰	۰
نامشخص و اظهار نشده	۴۳	۳۳	۱۰	۰	۰	۰

(۱) شامل دکترای حرفه‌ای نیز می‌باشد.



## ۱۷- جمعیت ۱۰ ساله و بیش تر بر حسب جنس، سن و وضع فعالیت

اظهار نشده	جمعیت غیر فعال					جمعیت فعال			جمع	جنس و سن
	سایر	خانه‌دار	دارای درآمد بدون کار	محصل	جمع	بیکار	شاغل	جمع		
۸۶۶	۸۱۰۰	۴۴۴۴۱	۶۵۲۷	۳۰۱۶۵	۸۹۲۳۳	۱۱۳۸۱	۴۹۲۶۹	۶۰۶۵۰	۱۵۰۷۴۹	مرد وزن
۱۹۶	۵۷۶	۷۳۲	۲۲	۱۵۸۷۱	۱۷۲۰۱	۴۲۷	۵۹۰	۱۰۲۷	۱۸۴۲۴	..... ۱۰-۱۴ ساله
۱۸۴	۲۰۸۵	۳۵۹۱	۵۱	۱۰۸۲۳	۱۶۵۵۰	۲۶۵۳	۳۰۷۱	۵۷۲۴	۲۲۴۵۸	..... ۱۵-۱۹ ساله
۱۲۶	۱۵۱۶	۶۲۸۵	۵۸	۲۷۷۳	۱۰۶۳۲	۳۷۶۲	۵۸۴۸	۹۶۱۰	۲۰۳۶۸	..... ۲۰-۲۴ ساله
۸۰	۶۰۲	۶۵۲۸	۹۳	۵۰۳	۷۷۲۶	۲۳۴۴	۷۵۶۳	۹۹۰۷	۱۷۷۱۳	..... ۲۵-۲۹ ساله
۴۶	۲۹۳	۵۴۱۴	۱۴۴	۹۷	۵۹۴۸	۹۶۳	۷۰۶۵	۸۰۲۸	۱۴۰۲۲	..... ۳۰-۳۴ ساله
۳۹	۱۸۶	۵۳۱۷	۲۱۹	۴۷	۵۷۶۹	۵۰۷	۶۷۴۷	۷۲۵۴	۱۳۰۶۲	..... ۳۵-۳۹ ساله
۲۶	۱۶۰	۴۳۲۱	۳۰۳	۲۱	۴۸۰۵	۲۵۷	۵۳۵۹	۵۶۱۶	۱۰۴۴۷	..... ۴۰-۴۴ ساله
۲۷	۱۴۴	۲۸۲۹	۴۱۰	۶	۴۳۸۹	۱۷۵	۴۴۸۳	۴۶۵۸	۹۰۷۴	..... ۴۵-۴۹ ساله
۱۹	۱۶۴	۳۱۲۵	۷۸۰	۶	۴۰۷۵	۱۱۶	۳۱۳۷	۳۲۵۳	۷۳۴۷	..... ۵۰-۵۴ ساله
۱۹	۲۲۴	۲۱۵۱	۸۱۳	۵	۳۱۹۳	۷۳	۲۰۷۹	۲۱۵۲	۵۳۶۴	..... ۵۵-۵۹ ساله
۱۳	۲۹۹	۱۲۷۲	۸۰۷	۲	۲۳۸۰	۳۱	۱۱۹۶	۱۲۲۷	۳۶۲۰	..... ۶۰-۶۴ ساله
۹۱	۱۸۵۱	۱۸۷۶	۲۸۲۷	۱۱	۶۵۶۵	۶۳	۲۱۳۱	۲۱۹۴	۸۸۵۰	..... ۶۵ ساله و بیش تر
۳۵۰	۳۹۶۲	۱۸۴	۳۹۱۱	۱۵۴۵۴	۲۳۵۱۱	۷۸۰۱	۴۳۰۱۷	۵۰۸۱۸	۷۴۶۷۹	مرد
۹۱	۲۲۶	۱۵	۱۲	۸۲۴۰	۸۴۹۳	۲۹۵	۴۶۴	۷۵۹	۹۳۴۳	..... ۱۰-۱۴ ساله
۹۹	۹۹۸	۴۶	۲۳	۵۷۱۱	۶۷۷۸	۱۷۴۹	۲۶۱۷	۴۳۶۶	۱۱۲۴۳	..... ۱۵-۱۹ ساله
۵۱	۷۰۱	۴۰	۳۰	۱۲۵۸	۲۰۲۹	۲۴۴۱	۴۹۸۲	۷۴۲۳	۹۵۰۳	..... ۲۰-۲۴ ساله
۳۵	۳۳۴	۱۲	۴۴	۲۰۴	۵۹۴	۱۵۷۳	۶۳۸۵	۷۹۵۸	۸۵۸۷	..... ۲۵-۲۹ ساله
۹	۱۸۶	۹	۶۸	۱۷	۲۸۰	۶۶۷	۶۰۹۴	۶۷۶۱	۷۰۵۰	..... ۳۰-۳۴ ساله
۱۶	۱۲۱	۹	۱۱۴	۸	۲۵۲	۴۱۷	۵۸۳۱	۶۲۴۸	۶۵۱۶	..... ۳۵-۳۹ ساله
۱۰	۱۳۳	۱۳	۱۵۹	۲	۳۰۷	۲۲۴	۴۶۵۵	۴۸۷۹	۵۱۹۶	..... ۴۰-۴۴ ساله
۵	۱۰۹	۷	۲۰۵	۱	۳۲۲	۱۶۳	۳۹۷۹	۴۱۴۲	۴۴۶۹	..... ۴۵-۴۹ ساله
۵	۱۱۰	۵	۵۲۴	۲	۶۴۱	۱۱۰	۲۸۶۹	۲۹۷۹	۳۶۲۵	..... ۵۰-۵۴ ساله
۷	۱۲۵	۱۲	۵۴۶	۴	۶۸۷	۷۰	۱۹۴۰	۲۰۱۰	۲۷۰۴	..... ۵۵-۵۹ ساله
۱	۱۲۸	۳	۵۰۹	۱	۶۴۱	۳۱	۱۱۳۶	۱۱۶۷	۱۸۰۹	..... ۶۰-۶۴ ساله
۲۱	۷۹۱	۱۳	۱۶۷۷	۶	۲۴۸۷	۶۱	۲۰۶۵	۲۱۲۶	۴۶۲۴	..... ۶۵ ساله و بیش تر
۵۱۶	۴۱۳۸	۴۴۲۵۷	۲۶۱۶	۱۴۷۱۱	۶۵۷۲۲	۳۵۸۰	۶۲۵۲	۹۸۳۲	۷۶۰۷۰	زن
۱۰۵	۳۵۰	۷۱۷	۱۰	۷۶۳۱	۸۷۰۸	۱۴۲	۱۲۶	۲۶۸	۹۰۸۱	..... ۱۰-۱۴ ساله
۸۵	۱۰۸۷	۳۵۴۵	۲۸	۵۱۱۲	۹۷۷۲	۹۰۴	۴۵۴	۱۳۵۸	۱۱۲۱۵	..... ۱۵-۱۹ ساله
۷۵	۸۱۵	۶۲۴۵	۲۸	۱۵۱۵	۸۶۰۳	۱۳۲۱	۸۶۶	۲۱۸۷	۱۰۸۶۵	..... ۲۰-۲۴ ساله
۴۵	۲۶۸	۶۵۱۶	۴۹	۲۹۹	۷۱۳۲	۷۷۱	۱۱۷۸	۱۹۴۹	۹۱۲۶	..... ۲۵-۲۹ ساله
۳۷	۱۰۷	۵۴۰۵	۷۶	۸۰	۵۶۶۸	۲۹۶	۹۷۱	۱۲۶۷	۶۹۷۲	..... ۳۰-۳۴ ساله
۲۳	۶۵	۵۳۰۸	۱۰۵	۳۹	۵۵۱۷	۹۰	۹۱۶	۱۰۰۶	۶۵۴۶	..... ۳۵-۳۹ ساله
۱۶	۲۷	۴۳۰۸	۱۴۴	۱۹	۴۴۹۸	۳۳	۷۰۴	۷۳۷	۵۲۵۱	..... ۴۰-۴۴ ساله
۲۲	۳۵	۳۸۲۲	۲۰۵	۵	۴۰۶۷	۱۲	۵۰۴	۵۱۶	۴۶۰۵	..... ۴۵-۴۹ ساله
۱۴	۵۴	۳۱۲۰	۲۵۶	۴	۳۴۳۴	۶	۲۶۸	۲۷۴	۳۷۲۲	..... ۵۰-۵۴ ساله
۱۲	۹۹	۲۱۳۹	۲۶۷	۱	۲۵۰۶	۳	۱۳۹	۱۴۲	۲۶۶۰	..... ۵۵-۵۹ ساله
۱۲	۱۷۱	۱۲۶۹	۲۹۸	۱	۱۷۳۹	۰	۶۰	۶۰	۱۸۱۱	..... ۶۰-۶۴ ساله
۷۰	۱۰۶۰	۱۸۶۳	۱۱۵۰	۵	۴۰۷۸	۲	۶۶	۶۸	۴۲۱۶	..... ۶۵ ساله و بیش تر

۱۷- جمعیت ۱۰ ساله و بیش تر بر حسب جنس، سن و وضع فعالیت (دنباله) (نقاط شهری)

اظهار نشده	جمعیت غیر فعال					جمعیت فعال			جمع	جنس و سن
	سایر	خانه‌دار	دارای درآمد بدون کار	محصل	جمع	بیکار	شاغل	جمع		
۳۰۹	۲۰۸۶	۱۰۹۱۳	۱۹۳۲	۹۹۸۸	۲۴۹۱۹	۲۱۷۴	۱۵۰۷۰	۱۷۲۴۴	۴۲۴۷۲	مرد وزن
۵۴	۳۴	۴۰	۲	۴۶۰۶	۴۶۸۲	۲۱	۴۹	۷۰	۴۸۰۶	..... ۱۰-۱۴ ساله
۷۰	۶۳۹	۵۳۳	۵	۳۸۴۱	۵۰۱۸	۳۳۸	۵۴۹	۸۸۷	۵۹۷۵	..... ۱۵-۱۹ ساله
۵۲	۵۲۹	۱۳۴۲	۱۹	۱۲۶۱	۳۱۵۱	۷۸۴	۱۶۰۸	۲۳۹۲	۵۵۹۵	..... ۲۰-۲۴ ساله
۲۶	۱۹۹	۱۵۵۷	۳۱	۱۹۵	۱۹۸۲	۵۴۲	۲۲۶۷	۲۸۰۹	۴۸۱۷	..... ۲۵-۲۹ ساله
۲۰	۵۶	۱۴۶۴	۴۰	۴۱	۱۶۰۱	۲۴۲	۲۳۳۵	۲۵۷۷	۴۱۹۸	..... ۳۰-۳۴ ساله
۱۶	۳۶	۱۵۲۱	۷۰	۱۹	۱۶۴۶	۱۰۶	۲۴۴۱	۲۵۴۷	۴۲۰۹	..... ۳۵-۳۹ ساله
۱۰	۲۴	۱۳۳۶	۱۳۵	۱۰	۱۵۰۵	۵۶	۲۰۴۳	۲۰۹۹	۳۶۱۴	..... ۴۰-۴۴ ساله
۱۰	۳۸	۱۰۴۱	۱۶۳	۴	۱۲۴۶	۴۲	۱۶۱۷	۱۶۵۹	۲۹۱۵	..... ۴۵-۴۹ ساله
۱۲	۴۵	۸۱۴	۳۱۷	۲	۱۱۷۸	۱۸	۹۶۲	۹۸۰	۲۱۷۰	..... ۵۰-۵۴ ساله
۵	۵۱	۴۹۷	۳۰۸	۱	۸۵۷	۸	۵۱۰	۵۱۸	۱۳۸۰	..... ۵۵-۵۹ ساله
۴	۵۳	۲۸۳	۲۱۷	۰	۵۵۳	۷	۲۶۳	۲۷۰	۸۲۷	..... ۶۰-۶۴ ساله
۳۰	۳۸۲	۴۸۵	۶۲۵	۸	۱۵۰۰	۱۰	۴۲۶	۴۳۶	۱۹۶۶	..... ۶۵ ساله و بیش تر
۱۳۱	۱۱۲۰	۴۳	۱۲۱۵	۴۸۶۷	۷۲۴۵	۱۳۴۴	۱۲۴۰۹	۱۳۷۵۳	۲۱۱۲۹	مرد
۱۹	۲۱	۰	۰	۳۳۲۲	۳۳۴۳	۱۹	۴۳	۶۲	۲۴۲۴	..... ۱۰-۱۴ ساله
۴۲	۳۴۴	۱۰	۳	۱۹۰۳	۲۲۶۰	۲۱۶	۴۷۴	۶۹۰	۲۹۹۲	..... ۱۵-۱۹ ساله
۲۸	۲۸۰	۷	۱۴	۵۴۷	۸۴۸	۴۷۷	۱۳۱۰	۱۷۸۷	۲۶۶۳	..... ۲۰-۲۴ ساله
۱۲	۱۱۴	۱	۱۶	۷۴	۲۰۵	۲۹۶	۱۷۳۸	۲۰۳۴	۲۲۵۱	..... ۲۵-۲۹ ساله
۴	۳۷	۱	۱۶	۹	۶۳	۱۳۵	۱۸۴۰	۱۹۷۵	۲۰۴۲	..... ۳۰-۳۴ ساله
۷	۲۱	۱	۴۰	۳	۶۵	۷۵	۱۹۵۲	۲۰۲۷	۲۰۹۹	..... ۳۵-۳۹ ساله
۵	۲۰	۷	۷۷	۱	۱۰۵	۴۶	۱۶۸۲	۱۷۲۸	۱۸۲۸	..... ۴۰-۴۴ ساله
۳	۲۷	۲	۶۹	۱	۹۹	۳۹	۱۳۵۹	۱۳۹۸	۱۵۰۰	..... ۴۵-۴۹ ساله
۳	۳۴	۴	۲۱۰	۱	۲۴۹	۱۷	۸۷۰	۸۸۷	۱۱۳۹	..... ۵۰-۵۴ ساله
۱	۳۷	۴	۲۳۳	۱	۲۷۵	۸	۴۷۲	۴۸۰	۷۵۶	..... ۵۵-۵۹ ساله
۰	۲۸	۱	۱۴۸	۰	۱۷۷	۷	۲۵۶	۲۶۳	۴۴۰	..... ۶۰-۶۴ ساله
۷	۱۵۷	۵	۳۸۹	۵	۵۵۶	۹	۴۱۳	۴۲۲	۹۸۵	..... ۶۵ ساله و بیش تر
۱۷۸	۹۶۶	۱۰۸۷۰	۷۱۷	۵۱۲۱	۱۷۶۷۴	۸۳۰	۲۶۶۱	۳۴۹۱	۲۱۳۴۳	زن
۳۵	۱۳	۴۰	۲	۲۲۸۴	۲۳۳۹	۲	۶	۸	۲۳۸۲	..... ۱۰-۱۴ ساله
۲۸	۲۹۵	۵۳۳	۲	۱۹۳۸	۲۷۵۸	۱۲۲	۷۵	۱۹۷	۲۹۸۳	..... ۱۵-۱۹ ساله
۲۴	۲۴۹	۱۳۳۵	۵	۷۱۴	۲۳۰۳	۳۰۷	۲۹۸	۶۰۵	۲۹۲۲	..... ۲۰-۲۴ ساله
۱۴	۸۵	۱۵۵۶	۱۵	۱۲۱	۱۷۷۷	۲۴۶	۵۲۹	۷۷۵	۲۵۶۶	..... ۲۵-۲۹ ساله
۱۶	۱۹	۱۴۶۳	۲۴	۳۲	۱۵۳۸	۱۰۷	۴۹۵	۶۰۲	۲۱۵۶	..... ۳۰-۳۴ ساله
۹	۱۵	۱۵۲۰	۳۰	۱۶	۱۵۸۱	۳۱	۴۸۹	۵۲۰	۲۱۱۰	..... ۳۵-۳۹ ساله
۵	۴	۱۳۲۹	۵۸	۹	۱۴۰۰	۱۰	۳۶۱	۳۷۱	۱۷۷۶	..... ۴۰-۴۴ ساله
۷	۱۱	۱۰۳۹	۹۴	۳	۱۱۴۷	۳	۲۵۸	۲۶۱	۱۴۱۵	..... ۴۵-۴۹ ساله
۹	۱۱	۸۱۰	۱۰۷	۱	۹۲۹	۱	۹۲	۹۳	۱۰۳۱	..... ۵۰-۵۴ ساله
۴	۱۴	۴۹۳	۷۵	۰	۵۸۲	۰	۳۸	۳۸	۶۲۴	..... ۵۵-۵۹ ساله
۴	۲۵	۲۸۲	۶۹	۰	۳۷۶	۰	۷	۷	۳۸۷	..... ۶۰-۶۴ ساله
۲۳	۲۲۵	۴۸۰	۲۳۶	۳	۹۴۴	۱	۱۳	۱۴	۹۸۱	..... ۶۵ ساله و بیش تر



## ۱۷- جمعیت ۱۰ ساله و بیش تر بر حسب جنس، سن و وضع فعالیت (دنباله)

(نقاط روستایی)

اظهار نشده	جمعیت غیر فعال					جمعیت فعال			جمع	جنس و سن
	سایر	خانه‌دار	دارای درآمد بدون کار	محصل	جمع	بیکار	شاغل	جمع		
۵۵۷	۶۰۱۴	۳۳۵۲۸	۴۵۹۵	۲۰۱۷۷	۶۴۳۱۴	۹۲۰۷	۳۴۱۹۹	۴۳۴۰۶	۱۰۸۲۷۷	مرد وزن .....
۱۴۲	۵۴۲	۶۹۲	۲۰	۱۱۲۶۵	۱۲۵۱۹	۴۱۶	۵۴۱	۹۵۷	۱۳۶۱۸	..... ۱۰-۱۴ ساله
۱۱۴	۱۴۴۶	۳۰۵۸	۴۶	۶۹۸۲	۱۱۵۳۲	۲۳۱۵	۲۵۲۲	۴۸۳۷	۱۶۴۸۳	..... ۱۵-۱۹ ساله
۷۴	۹۸۷	۴۹۴۳	۳۹	۱۵۱۲	۷۴۸۱	۲۹۷۸	۴۲۴۰	۷۲۱۸	۱۴۷۷۳	..... ۲۰-۲۴ ساله
۵۴	۴۰۳	۴۹۷۱	۶۲	۳۰۸	۵۷۴۴	۱۸۰۲	۵۲۹۶	۷۰۹۸	۱۲۸۹۶	..... ۲۵-۲۹ ساله
۲۶	۲۳۷	۳۹۵۰	۱۰۴	۵۶	۴۳۴۷	۷۲۱	۴۷۳۰	۵۴۵۱	۹۸۲۴	..... ۳۰-۳۴ ساله
۲۳	۱۵۰	۳۷۹۶	۱۴۹	۲۸	۴۱۲۳	۴۰۱	۴۳۰۶	۴۷۰۷	۸۸۵۳	..... ۳۵-۳۹ ساله
۱۶	۱۳۶	۲۹۸۵	۱۶۸	۱۱	۳۳۰۰	۲۰۱	۳۳۱۶	۳۵۱۷	۶۸۳۳	..... ۴۰-۴۴ ساله
۱۷	۱۰۶	۲۷۸۸	۲۴۷	۲	۳۱۴۳	۱۲۳	۲۸۶۶	۲۹۹۹	۶۱۵۹	..... ۴۵-۴۹ ساله
۷	۱۱۹	۲۳۱۱	۴۶۳	۴	۲۸۹۷	۹۸	۲۱۷۵	۲۲۷۳	۵۱۷۷	..... ۵۰-۵۴ ساله
۱۴	۱۷۳	۱۶۵۴	۵۰۵	۴	۲۳۳۶	۶۵	۱۵۶۹	۱۶۳۴	۳۹۸۴	..... ۵۵-۵۹ ساله
۹	۲۴۶	۹۸۹	۵۹۰	۲	۱۸۲۷	۲۴	۹۳۳	۹۵۷	۲۷۹۳	..... ۶۰-۶۴ ساله
۶۱	۱۴۶۹	۱۳۹۱	۲۲۰۲	۳	۵۰۶۵	۵۳	۱۷۰۵	۱۷۵۸	۶۸۸۴	..... ۶۵ ساله و بیش تر
۲۱۹	۲۸۴۲	۱۴۱	۲۶۹۶	۱۰۵۸۷	۱۶۲۶۶	۶۴۵۷	۳۰۶۰۸	۳۷۰۶۵	۵۳۵۵۰	مرد .....
۷۲	۲۰۵	۱۵	۱۲	۵۹۱۸	۶۱۵۰	۲۷۶	۴۲۱	۶۹۷	۶۹۱۹	..... ۱۰-۱۴ ساله
۵۷	۶۵۴	۳۶	۲۰	۲۸۰۸	۴۵۱۸	۱۵۳۳	۲۱۴۳	۳۶۷۶	۸۲۵۱	..... ۱۵-۱۹ ساله
۲۳	۴۲۱	۳۳	۱۶	۷۱۱	۱۱۸۱	۱۹۶۴	۳۶۷۲	۵۶۳۶	۶۸۴۰	..... ۲۰-۲۴ ساله
۲۳	۲۲۰	۱۱	۲۸	۱۳۰	۳۸۹	۱۲۷۷	۴۶۴۷	۵۹۲۴	۶۳۳۶	..... ۲۵-۲۹ ساله
۵	۱۴۹	۸	۵۲	۸	۲۱۷	۵۳۲	۴۲۵۴	۴۷۸۶	۵۰۰۸	..... ۳۰-۳۴ ساله
۹	۱۰۰	۸	۷۴	۵	۱۸۷	۳۴۲	۳۸۱۷۹	۴۲۲۱	۴۴۱۷	..... ۳۵-۳۹ ساله
۵	۱۱۳	۶	۸۲	۱	۲۰۲	۱۷۸	۲۹۷۳	۳۱۵۱	۳۳۵۸	..... ۴۰-۴۴ ساله
۲	۸۲	۵	۱۳۶	۰	۲۲۳	۱۲۴	۲۶۲۰	۲۷۴۴	۲۹۶۹	..... ۴۵-۴۹ ساله
۲	۷۶	۱	۳۱۴	۱	۳۹۲	۹۳	۱۹۹۹	۲۰۹۲	۲۴۸۶	..... ۵۰-۵۴ ساله
۶	۸۸	۸	۳۱۳	۳	۴۱۲	۶۲	۱۴۶۸	۱۵۳۰	۱۹۴۸	..... ۵۵-۵۹ ساله
۱	۱۰۰	۲	۳۶۱	۱	۴۶۴	۲۴	۸۸۰	۹۰۴	۱۳۶۹	..... ۶۰-۶۴ ساله
۱۴	۶۳۴	۸	۱۲۸۸	۱	۱۹۳۱	۵۲	۱۶۵۲	۱۷۰۴	۳۶۴۹	..... ۶۵ ساله و بیش تر
۳۳۸	۳۱۷۲	۳۳۳۸۷	۱۸۹۹	۹۵۹۰	۴۸۰۴۸	۲۷۵۰	۳۵۹۱	۶۳۴۱	۵۴۷۲۷	زن .....
۷۰	۳۳۷	۶۷۷	۸	۵۳۴۷	۶۳۶۹	۱۴۰	۱۲۰	۲۶۰	۶۶۹۹	..... ۱۰-۱۴ ساله
۵۷	۷۹۲	۳۰۲۲	۲۶	۳۱۷۴	۷۰۱۴	۷۸۲	۳۷۹	۱۱۶۱	۸۲۳۲	..... ۱۵-۱۹ ساله
۵۱	۵۶۶	۴۹۱۰	۲۳	۸۰۱	۶۳۰۰	۱۰۱۴	۵۶۸	۱۵۸۲	۷۹۲۳	..... ۲۰-۲۴ ساله
۳۱	۱۸۳	۴۹۶۰	۳۴	۱۷۸	۵۳۵۵	۵۲۵	۶۴۹	۱۱۷۴	۶۵۶۰	..... ۲۵-۲۹ ساله
۲۱	۸۸	۳۹۴۲	۵۲	۴۸	۴۱۳۰	۱۸۹	۴۷۶	۶۶۵	۴۸۱۶	..... ۳۰-۳۴ ساله
۱۴	۵۰	۳۷۸۸	۷۵	۲۳	۳۹۳۶	۵۹	۴۲۷	۴۸۶	۴۴۳۶	..... ۳۵-۳۹ ساله
۱۱	۲۳	۲۹۷۹	۸۶	۱۰	۳۰۹۸	۲۳	۳۴۳	۳۶۶	۳۴۷۵	..... ۴۰-۴۴ ساله
۱۵	۲۴	۲۷۸۳	۱۱۱	۲	۲۹۲۰	۹	۲۴۶	۲۵۵	۳۱۹۰	..... ۴۵-۴۹ ساله
۵	۴۳	۲۳۱۰	۱۴۹	۳	۲۵۰۵	۵	۱۷۶	۱۸۱	۲۶۹۱	..... ۵۰-۵۴ ساله
۸	۸۵	۱۶۴۶	۱۹۲	۱	۱۹۲۴	۳	۱۰۱	۱۰۴	۲۰۳۶	..... ۵۵-۵۹ ساله
۸	۱۴۶	۹۸۷	۲۲۹	۱	۱۳۶۳	۰	۵۳	۵۳	۱۴۲۴	..... ۶۰-۶۴ ساله
۴۷	۸۳۵	۱۳۸۳	۹۱۴	۲	۳۱۳۴	۱	۵۳	۵۴	۳۲۳۵	..... ۶۵ ساله و بیش تر

## ۱۸- برآورد شاغلان بر حسب جنس، سن و گروه‌های عمده فعالیت (کل)

جنس و سن	جمع	کشاورزی، شکار و جنگلداری	شیلات	استخراج معدن	صنعت - ساخت
<b>مرد و زن</b>	۴۹۲۶۹	۱۴۶۶۸	۸۲۱	۶۵	۵۵۵۵
..... ۱۰-۱۴ ساله	۵۹۰	۳۲۸	۰	۰	۹۲
..... ۱۵-۱۹ ساله	۳۰۷۱	۸۴۲	۷۱	۰	۳۸۴
..... ۲۰-۲۴ ساله	۵۸۴۸	۱۱۰۲	۶۶	۰	۹۵۹
..... ۲۵-۲۹ ساله	۷۵۶۳	۱۷۴۳	۷۰	۱۳	۱۰۵۸
..... ۳۰-۳۴ ساله	۷۰۶۵	۱۵۲۴	۱۴۴	۱۰	۹۲۹
..... ۳۵-۳۹ ساله	۶۷۴۷	۱۶۱۱	۱۱۹	۵	۶۵۴
..... ۴۰-۴۹ ساله	۹۸۴۲	۲۹۳۳	۲۱۵	۲۶	۸۸۵
..... ۵۰-۶۴ ساله	۶۴۱۲	۳۰۶۱	۱۳۵	۱۲	۵۳۲
..... ۶۵ ساله و بیش تر	۲۱۳۱	۱۵۲۳	۰	۰	۶۴
<b>مرد</b>	۴۳۰۱۷	۱۲۵۹۴	۸۱۰	۶۵	۴۵۱۲
..... ۱۰-۱۴ ساله	۴۶۴	۲۲۲	۰	۰	۷۲
..... ۱۵-۱۹ ساله	۲۶۱۷	۶۵۷	۶۱	۰	۳۰۶
..... ۲۰-۲۴ ساله	۴۹۸۲	۸۸۲	۶۶	۰	۷۳۷
..... ۲۵-۲۹ ساله	۶۳۸۵	۱۴۵۲	۷۰	۱۳	۸۲۳
..... ۳۰-۳۴ ساله	۶۰۹۴	۱۲۵۶	۱۴۴	۱۰	۷۳۷
..... ۳۵-۳۹ ساله	۵۸۳۱	۱۳۹۶	۱۱۹	۵	۵۲۴
..... ۴۰-۴۴ ساله	۴۶۵۵	۱۲۱۹	۸۹	۱۵	۴۵۰
..... ۴۵-۴۹ ساله	۳۹۷۹	۱۲۵۸	۱۲۵	۱۲	۲۸۷
..... ۵۰-۵۴ ساله	۲۸۶۹	۱۰۹۶	۲۶	۰	۲۶۰
..... ۵۵-۵۹ ساله	۱۹۴۰	۱۰۶۷	۷۴	۰	۱۶۱
..... ۶۰-۶۴ ساله	۱۱۳۶	۶۱۵	۳۶	۱۲	۹۰
..... ۶۵-۶۹ ساله	۷۷۷	۴۹۵	۰	۰	۲۸
..... ۷۰-۷۴ ساله	۷۴۰	۵۹۸	۰	۰	۹
..... ۷۵ ساله و بیش تر	۵۴۸	۳۸۰	۰	۰	۲۷
<b>زن</b>	۶۲۵۲	۲۰۷۳	۱۱	۰	۱۰۴۴
..... ۱۰-۱۴ ساله	۱۲۶	۱۰۶	۰	۰	۲۰
..... ۱۵-۱۹ ساله	۴۵۴	۱۸۴	۱۱	۰	۷۸
..... ۲۰-۲۴ ساله	۸۶۶	۲۲۰	۰	۰	۲۲۲
..... ۲۵-۲۹ ساله	۱۱۷۸	۲۹۱	۰	۰	۲۳۵
..... ۳۰-۳۴ ساله	۹۷۱	۲۶۸	۰	۰	۱۹۲
..... ۳۵-۳۹ ساله	۹۱۶	۲۱۵	۰	۰	۱۲۹
..... ۴۰-۴۹ ساله	۱۲۰۸	۴۵۶	۰	۰	۱۴۷
..... ۵۰-۶۴ ساله	۴۶۷	۲۸۲	۰	۰	۲۲
..... ۶۵ ساله و بیش تر	۶۶	۵۰	۰	۰	۰



## ۱۸- برآورد شاغلان بر حسب جنس، سن و گروه‌های عمده فعالیت (دنباله)

جنس و سن	تأمین برق، گاز و آب	ساختمان	عمده‌فروشی، خرده‌فروشی، تعمیر وسایل نقلیه موتوری، موتور سیکلت و کالاهای شخصی و خانگی	هتل و رستوران	حمل و نقل انبارداری و ارتباطات
<b>مرد وزن</b>	۳۷۴	۵۹۸۸	۷۲۹۹	۷۴۸	۵۲۱۹
..... ۱۰-۱۴ ساله	۰	۴۴	۹۷	۰	۰
..... ۱۵-۱۹ ساله	۱۵	۷۳۵	۴۸۵	۷۷	۱۵۰
..... ۲۰-۲۴ ساله	۳۸	۹۲۸	۱۰۳۸	۱۴۱	۶۷۳
..... ۲۵-۲۹ ساله	۵۹	۹۷۶	۱۱۴۷	۱۳۰	۱۱۶۶
..... ۳۰-۳۴ ساله	۷۴	۸۴۷	۱۰۴۹	۷۰	۹۸۵
..... ۳۵-۳۹ ساله	۳۱	۹۰۶	۹۳۸	۱۰۶	۷۲۱
..... ۴۰-۴۹ ساله	۱۱۸	۹۶۶	۱۳۵۱	۱۳۵	۱۰۵۳
..... ۵۰-۶۴ ساله	۳۹	۵۳۲	۸۵۸	۶۷	۴۴۱
..... ۶۵ ساله و بیش تر	۰	۵۲	۳۳۵	۲۲	۳۰
<b>مرد</b>	۳۷۴	۵۹۶۶	۷۰۶۳	۷۴۲	۵۱۷۹
..... ۱۰-۱۴ ساله	۰	۴۴	۹۷	۰	۰
..... ۱۵-۱۹ ساله	۱۵	۷۳۱	۴۶۰	۷۷	۱۵۰
..... ۲۰-۲۴ ساله	۳۸	۹۱۱	۹۷۰	۱۴۱	۶۴۷
..... ۲۵-۲۹ ساله	۵۹	۹۷۶	۱۰۹۰	۱۳۰	۱۱۶۶
..... ۳۰-۳۴ ساله	۷۴	۸۴۷	۱۰۲۱	۷۰	۹۸۱
..... ۳۵-۳۹ ساله	۳۱	۹۰۶	۹۲۸	۱۰۶	۷۱۱
..... ۴۰-۴۴ ساله	۵۱	۵۴۱	۷۶۳	۶۳	۵۸۳
..... ۴۵-۴۹ ساله	۶۷	۴۲۵	۵۷۲	۷۲	۴۷۰
..... ۵۰-۵۴ ساله	۲۷	۴۱۰	۳۴۰	۱۷	۲۴۱
..... ۵۵-۵۹ ساله	۱۱	۸۰	۲۳۲	۲۷	۱۷۷
..... ۶۰-۶۴ ساله	۰	۴۲	۲۵۷	۱۷	۲۴
..... ۶۵-۶۹ ساله	۰	۴۲	۱۲۶	۱۷	۲۶
..... ۷۰-۷۴ ساله	۰	۱۰	۹۸	۵	۰
..... ۷۵ ساله و بیش تر	۰	۰	۱۱۱	۰	۴
<b>زن</b>	۰	۲۲	۲۳۵	۶	۴۰
..... ۱۰-۱۴ ساله	۰	۰	۰	۰	۰
..... ۱۵-۱۹ ساله	۰	۴	۲۵	۰	۰
..... ۲۰-۲۴ ساله	۰	۱۸	۶۹	۰	۲۵
..... ۲۵-۲۹ ساله	۰	۰	۵۷	۰	۰
..... ۳۰-۳۴ ساله	۰	۰	۲۸	۰	۴
..... ۳۵-۳۹ ساله	۰	۰	۱۰	۰	۱۰
..... ۴۰-۴۹ ساله	۰	۰	۱۷	۰	۰
..... ۵۰-۶۴ ساله	۰	۰	۳۰	۶	۰
..... ۶۵ ساله و بیش تر	۰	۰	۰	۰	۰



## ۱۸- برآورد شاغلان بر حسب جنس، سن و گروه‌های عمده فعالیت (دنباله)

بهداشت و مددکاری اجتماعی	آموزش	اداره امور عمومی، دفاع و تأمین اجتماعی اجباری	مستغلات، اجاره و فعالیت‌های کار و کسب	واسطه‌گری‌های مالی	جنس و سن
۱۱۳۱	۳۱۵۷	۱۹۹۸	۴۷۵	۲۲۱	مرد وزن
.	.	.	.	.	..... ۱۰-۱۴ ساله
۱۱	۱۱	۸۵	.	.	..... ۱۵-۱۹ ساله
۱۳۴	۹۹	۳۶۳	۱۱	۶	..... ۲۰-۲۴ ساله
۲۲۰	۳۲۶	۲۵۵	۹۹	۶۰	..... ۲۵-۲۹ ساله
۱۷۴	۶۰۷	۲۹۵	۱۱۹	۵۵	..... ۳۰-۳۴ ساله
۲۳۴	۸۲۴	۲۹۲	۳۶	۳۴	..... ۳۵-۳۹ ساله
۲۶۶	۹۸۲	۵۳۲	۱۲۷	۶۲	..... ۴۰-۴۹ ساله
۸۹	۲۹۶	۱۷۷	۶۷	۵	..... ۵۰-۶۴ ساله
۴	۱۱	.	۱۶	.	..... ۶۵ ساله و بیش‌تر
۵۳۹	۱۷۵۸	۱۷۶۹	۴۱۸	۲۰۵	مرد
.	.	.	.	.	..... ۱۰-۱۴ ساله
.	.	۶۴	.	.	..... ۱۵-۱۹ ساله
۳۴	۲۵	۳۲۹	۱۱	۶	..... ۲۰-۲۴ ساله
۶۹	۸۷	۱۹۸	۷۰	۴۳	..... ۲۵-۲۹ ساله
۶۷	۳۴۱	۲۵۲	۱۱۹	۵۵	..... ۳۰-۳۴ ساله
۱۳۴	۴۸۱	۲۴۴	۳۱	۳۴	..... ۳۵-۳۹ ساله
۹۶	۳۴۲	۲۷۹	۵۵	۴۰	..... ۴۰-۴۴ ساله
۵۷	۲۴۲	۲۳۴	۶۰	۲۳	..... ۴۵-۴۹ ساله
۳۸	۲۱۴	۱۱۴	۳۸	۵	..... ۵۰-۵۴ ساله
۲۷	۹	۴۸	۱۱	.	..... ۵۵-۵۹ ساله
۱۳	۶	۶	۶	.	..... ۶۰-۶۴ ساله
.	۱۱	.	.	.	..... ۶۵-۶۹ ساله
.	.	.	۴	.	..... ۷۰-۷۴ ساله
۴	.	.	۱۲	.	..... ۷۵ ساله و بیش‌تر
۵۹۲	۱۳۹۹	۲۳۰	۵۷	۱۶	زن
.	.	.	.	.	..... ۱۰-۱۴ ساله
۱۱	۱۱	۲۱	.	.	..... ۱۵-۱۹ ساله
۱۰۰	۷۴	۳۴	.	.	..... ۲۰-۲۴ ساله
۱۵۱	۲۳۹	۵۷	۲۹	۱۶	..... ۲۵-۲۹ ساله
۱۰۶	۲۶۶	۴۳	.	.	..... ۳۰-۳۴ ساله
۱۰۰	۳۴۴	۴۷	۵	.	..... ۳۵-۳۹ ساله
۱۱۲	۳۹۸	۱۹	۱۲	.	..... ۴۰-۴۹ ساله
۱۲	۶۸	۹	۱۱	.	..... ۵۰-۶۴ ساله
.	.	.	.	.	..... ۶۵ ساله و بیش‌تر



## ۱۸- برآورد شاغلان بر حسب جنس، سن و گروه‌های عمده فعالیت (دنباله)

(کل)

فعالیت‌های نامشخص و اظهار نشده	دفاتر مرکزی	سازمان‌ها و هیئت‌های برون مرزی	فعالیت‌های خانوارهای معمولی دارای مستخدم فعالیت‌های تولیدی غیر قابل تفکیک خانوارها	سایر فعالیت‌های خدمات عمومی، اجتماعی و شخصی	جنس و سن
۴۶۳	۱۹	.	۴	۱۰۶۵	<b>مرد وزن</b>
۲۹	.	.	.	.	..... ۱۰-۱۴ ساله
۱۰۴	.	.	.	۱۰۲	..... ۱۵-۱۹ ساله
۴۱	.	.	.	۲۴۹	..... ۲۰-۲۴ ساله
۴۳	.	.	.	۱۹۹	..... ۲۵-۲۹ ساله
۱۴	۹	.	.	۱۵۹	..... ۳۰-۳۴ ساله
۳۶	.	.	.	۲۰۰	..... ۳۵-۳۹ ساله
۶۹	۱۰	.	.	۱۱۳	..... ۴۰-۴۹ ساله
۸۰	.	.	.	۲۲	..... ۵۰-۶۴ ساله
۴۶	.	.	۴	۲۲	..... ۶۵ ساله و بیش تر
۳۸۶	۱۴	.	.	۶۲۴	<b>مرد</b>
۲۹	.	.	.	.	..... ۱۰-۱۴ ساله
۷۸	.	.	.	۲۰	..... ۱۵-۱۹ ساله
۳۵	.	.	.	۱۵۰	..... ۲۰-۲۴ ساله
۴۳	.	.	.	۹۵	..... ۲۵-۲۹ ساله
۱۴	۵	.	.	۱۰۱	..... ۳۰-۳۴ ساله
۳۶	.	.	.	۱۴۵	..... ۳۵-۳۹ ساله
۲۴	۱۰	.	.	۳۵	..... ۴۰-۴۴ ساله
۳۵	.	.	.	۴۰	..... ۴۵-۴۹ ساله
۴۰	.	.	.	۵	..... ۵۰-۵۴ ساله
۶	.	.	.	۱۲	..... ۵۵-۵۹ ساله
۱۲	.	.	.	.	..... ۶۰-۶۴ ساله
۱۴	.	.	.	۱۸	..... ۶۵-۶۹ ساله
۱۰	.	.	.	۴	..... ۷۰-۷۴ ساله
۱۰	.	.	.	.	..... ۷۵ ساله و بیش تر
۷۷	۴	.	۴	۴۴۲	<b>زن</b>
.	.	.	.	.	..... ۱۰-۱۴ ساله
۲۷	.	.	.	۸۲	..... ۱۵-۱۹ ساله
۶	.	.	.	۹۸	..... ۲۰-۲۴ ساله
.	.	.	.	۱۰۴	..... ۲۵-۲۹ ساله
.	۴	.	.	۵۹	..... ۳۰-۳۴ ساله
.	.	.	.	۵۵	..... ۳۵-۳۹ ساله
۱۱	.	.	.	۳۷	..... ۴۰-۴۹ ساله
۲۲	.	.	.	۶	..... ۵۰-۶۴ ساله
۱۲	.	.	۴	.	..... ۶۵ ساله و بیش تر



۱۸- برآورد شاغلان بر حسب جنس، سن و گروه‌های عمده فعالیت (دنباله) (نقاط شهری)

جنس و سن	جمع	کشاورزی، شکار و جنگلداری	شیلات	استخراج معدن	صنعت - ساخت
<b>مرد وزن</b>	۱۵۰۷۰	۷۳۱	۸۸	۱۰	۲۰۶۱
..... ۱۰-۱۴ ساله	۴۹	۰	۰	۰	۱۲
..... ۱۵-۱۹ ساله	۵۴۹	۶	۶	۰	۸۶
..... ۲۰-۲۴ ساله	۱۶۰۸	۱۶	۱۰	۰	۲۹۶
..... ۲۵-۲۹ ساله	۲۲۶۷	۲۸	۹	۰	۴۱۷
..... ۳۰-۳۴ ساله	۲۳۳۵	۷۰	۱۹	۰	۳۵۷
..... ۳۵-۳۹ ساله	۲۴۴۱	۹۶	۲۲	۵	۳۰۵
..... ۴۰-۴۹ ساله	۳۶۶۰	۲۴۸	۱۷	۵	۳۵۹
..... ۵۰-۶۴ ساله	۱۷۳۵	۱۷۵	۵	۰	۱۹۵
..... ۶۵ ساله و بیش تر	۴۲۶	۹۲	۰	۰	۳۴
<b>مرد</b>	۱۲۴۰۹	۶۷۴	۸۸	۱۰	۱۴۶۰
..... ۱۰-۱۴ ساله	۴۳	۰	۰	۰	۶
..... ۱۵-۱۹ ساله	۴۷۴	۶	۶	۰	۵۸
..... ۲۰-۲۴ ساله	۱۳۱۰	۱۶	۱۰	۰	۲۰۰
..... ۲۵-۲۹ ساله	۱۷۳۸	۲۸	۹	۰	۲۵۳
..... ۳۰-۳۴ ساله	۱۸۴۰	۵۴	۱۹	۰	۲۵۲
..... ۳۵-۳۹ ساله	۱۹۵۲	۹۲	۲۲	۵	۲۲۶
..... ۴۰-۴۴ ساله	۱۶۸۲	۱۱۲	۵	۵	۱۷۳
..... ۴۵-۴۹ ساله	۱۳۵۹	۱۱۳	۱۱	۰	۸۳
..... ۵۰-۵۴ ساله	۸۷۰	۸۷	۵	۰	۸۷
..... ۵۵-۵۹ ساله	۴۷۲	۵۲	۰	۰	۵۶
..... ۶۰-۶۴ ساله	۲۵۶	۲۷	۰	۰	۳۱
..... ۶۵-۶۹ ساله	۱۷۷	۲۴	۰	۰	۱۷
..... ۷۰-۷۴ ساله	۱۲۷	۲۹	۰	۰	۹
..... ۷۵ ساله و بیش تر	۱۰۹	۲۵	۰	۰	۸
<b>زن</b>	۲۶۶۱	۵۷	۰	۰	۶۰۱
..... ۱۰-۱۴ ساله	۶	۰	۰	۰	۶
..... ۱۵-۱۹ ساله	۷۵	۰	۰	۰	۲۸
..... ۲۰-۲۴ ساله	۲۹۸	۰	۰	۰	۹۶
..... ۲۵-۲۹ ساله	۵۲۹	۰	۰	۰	۱۶۴
..... ۳۰-۳۴ ساله	۴۹۵	۱۵	۰	۰	۱۰۴
..... ۳۵-۳۹ ساله	۴۸۹	۵	۰	۰	۷۹
..... ۴۰-۴۹ ساله	۶۱۹	۲۴	۰	۰	۱۰۲
..... ۵۰-۶۴ ساله	۱۳۷	۹	۰	۰	۲۲
..... ۶۵ ساله و بیش تر	۱۳	۴	۰	۰	۰





## ۱۸- برآورد شاغلان بر حسب جنس، سن و گروه‌های عمده فعالیت (دنباله)

(نقاط شهری)

جنس و سن	تأمین برق، گاز و آب	ساختمان	عمده‌فروشی، خرده‌فروشی، تعمیر وسایل نقلیه موتوری، موتور سیکلت و کالاهای شخصی و خانگی	هتل و رستوران	حمل و نقل انبارداری و ارتباطات
<b>مرد وزن</b>	۱۹۱	۱۹۴۹	۳۲۵۱	۲۶۵	۱۵۸۴
..... ۱۰-۱۴ ساله	۰	۶	۱۴	۰	۰
..... ۱۵-۱۹ ساله	۰	۱۶۶	۱۱۱	۲۶	۳۴
..... ۲۰-۲۴ ساله	۶	۲۵۴	۳۷۹	۴۹	۱۸۵
..... ۲۵-۲۹ ساله	۴۶	۳۵۰	۴۸۹	۳۹	۲۹۰
..... ۳۰-۳۴ ساله	۳۴	۲۶۲	۴۸۳	۲۲	۲۵۱
..... ۳۵-۳۹ ساله	۱۰	۳۰۲	۴۴۷	۲۰	۱۸۶
..... ۴۰-۴۹ ساله	۵۶	۳۷۸	۷۰۹	۵۲	۴۲۰
..... ۵۰-۶۴ ساله	۳۹	۲۰۸	۴۱۱	۴۴	۱۹۷
..... ۶۵ ساله و بیش تر	۰	۲۴	۲۰۸	۱۳	۲۱
<b>مرد</b>	۱۹۱	۱۹۲۷	۳۱۴۶	۲۵۹	۱۵۵۷
..... ۱۰-۱۴ ساله	۰	۶	۱۴	۰	۰
..... ۱۵-۱۹ ساله	۰	۱۶۲	۱۰۶	۲۶	۳۴
..... ۲۰-۲۴ ساله	۶	۲۳۶	۳۶۱	۴۹	۱۷۲
..... ۲۵-۲۹ ساله	۴۶	۳۵۰	۴۵۴	۳۹	۲۹۰
..... ۳۰-۳۴ ساله	۳۴	۲۶۲	۴۶۳	۲۲	۲۴۷
..... ۳۵-۳۹ ساله	۱۰	۳۰۲	۴۴۷	۲۰	۱۷۶
..... ۴۰-۴۴ ساله	۲۲	۲۰۳	۴۱۹	۲۷	۲۲۰
..... ۴۵-۴۹ ساله	۳۴	۱۷۵	۲۷۳	۲۵	۱۹۹
..... ۵۰-۵۴ ساله	۲۷	۱۵۰	۱۵۷	۱۷	۹۲
..... ۵۵-۵۹ ساله	۱۱	۲۷	۱۳۷	۱۶	۸۲
..... ۶۰-۶۴ ساله	۰	۳۱	۱۰۶	۵	۲۴
..... ۶۵-۶۹ ساله	۰	۲۴	۷۵	۸	۱۷
..... ۷۰-۷۴ ساله	۰	۰	۷۵	۵	۰
..... ۷۵ ساله و بیش تر	۰	۰	۵۸	۰	۴
<b>زن</b>	۰	۲۲	۱۰۵	۶	۲۷
..... ۱۰-۱۴ ساله	۰	۰	۰	۰	۰
..... ۱۵-۱۹ ساله	۰	۴	۴	۰	۰
..... ۲۰-۲۴ ساله	۰	۱۸	۱۸	۰	۱۲
..... ۲۵-۲۹ ساله	۰	۰	۳۶	۰	۰
..... ۳۰-۳۴ ساله	۰	۰	۲۰	۰	۴
..... ۳۵-۳۹ ساله	۰	۰	۰	۰	۱۰
..... ۴۰-۴۹ ساله	۰	۰	۱۷	۰	۰
..... ۵۰-۶۴ ساله	۰	۰	۱۱	۶	۰
..... ۶۵ ساله و بیش تر	۰	۰	۰	۰	۰



۱۸- برآورد شاغلان بر حسب جنس، سن و گروه‌های عمده فعالیت (دنباله) (نقاط شهری)

بهداشت و مددکاری اجتماعی	آموزش	اداره امور عمومی، دفاع و تأمین اجتماعی اجباری	مستغلات، اجاره و فعالیتهای کار و کسب	واسطه‌گری‌های مالی	جنس و سن
۸۰۲	۱۹۱۹	۱۰۸۶	۲۸۵	۱۶۶	مرد وزن
.	.	.	.	.	..... ۱۰-۱۴ ساله
.	.	۲۴	.	.	..... ۱۵-۱۹ ساله
۵۶	۳۹	۱۶۶	.	۶	..... ۲۰-۲۴ ساله
۱۴۱	۱۵۸	۱۰۶	۴۵	۳۶	..... ۲۵-۲۹ ساله
۱۴۶	۳۶۷	۱۵۰	۶۹	۳۵	..... ۳۰-۳۴ ساله
۱۷۱	۵۲۴	۱۹۵	۳۶	۳۴	..... ۳۵-۳۹ ساله
۲۱۶	۶۶۰	۳۱۸	۸۵	۵۱	..... ۴۰-۴۹ ساله
۶۸	۱۶۸	۱۲۶	۴۵	۵	..... ۵۰-۶۴ ساله
۴	.	.	۴	.	..... ۶۵ ساله و بیش‌تر
۳۸۸	۹۱۸	۹۹۹	۲۶۰	۱۴۹	مرد
.	.	.	.	.	..... ۱۰-۱۴ ساله
.	.	۲۴	.	.	..... ۱۵-۱۹ ساله
۹	.	۱۶۶	.	۶	..... ۲۰-۲۴ ساله
۴۷	۲۵	۹۱	۳۷	۲۰	..... ۲۵-۲۹ ساله
۴۷	۱۸۱	۱۲۴	۶۹	۳۵	..... ۳۰-۳۴ ساله
۱۰۲	۲۶۴	۱۵۹	۳۱	۳۴	..... ۳۵-۳۹ ساله
۷۸	۱۷۰	۱۴۸	۳۷	۴۰	..... ۴۰-۴۴ ساله
۴۵	۱۷۷	۱۵۹	۳۶	۱۱	..... ۴۵-۴۹ ساله
۲۷	۸۶	۸۲	۲۷	۵	..... ۵۰-۵۴ ساله
۱۷	۹	۳۷	۱۱	.	..... ۵۵-۵۹ ساله
۱۳	۶	۶	۶	.	..... ۶۰-۶۴ ساله
.	.	.	.	.	..... ۶۵-۶۹ ساله
.	.	.	۴	.	..... ۷۰-۷۴ ساله
۴	.	.	.	.	..... ۷۵ ساله و بیش‌تر
۴۱۴	۱۰۰۰	۸۷	۲۵	۱۶	زن
.	.	.	.	.	..... ۱۰-۱۴ ساله
.	.	.	.	.	..... ۱۵-۱۹ ساله
۴۷	۳۹	.	.	.	..... ۲۰-۲۴ ساله
۹۴	۱۳۳	۱۵	۸	۱۶	..... ۲۵-۲۹ ساله
۹۹	۱۸۷	۲۶	.	.	..... ۳۰-۳۴ ساله
۷۰	۲۶۰	۳۶	۵	.	..... ۳۵-۳۹ ساله
۹۴	۳۱۳	۱۱	۱۲	.	..... ۴۰-۴۹ ساله
۱۲	۶۸	.	.	.	..... ۵۰-۶۴ ساله
.	.	.	.	.	..... ۶۵ ساله و بیش‌تر



## ۱۸- برآورد شاغلان بر حسب جنس، سن و گروه‌های عمده فعالیت (دنباله)

(نقاط شهری)

فعالیت‌های نامشخص و اظهار نشده	دفاتر مرکزی	سازمان‌ها و هیئت‌های برون مرزی	فعالیت‌های خانوارهای معمولی دارای مستخدم فعالیت‌های تولیدی غیر قابل تفکیک خانوارها	سایر فعالیت‌های خدمات عمومی، اجتماعی و شخصی	جنس و سن
۱۸۰	۹	.	۴	۴۹۰	<b>مرد و زن</b>
۱۷	.	.	.	.	..... ۱۰-۱۴ ساله
۴۹	.	.	.	۴۰	..... ۱۵-۱۹ ساله
۳۲	.	.	.	۱۱۴	..... ۲۰-۲۴ ساله
۱۰	.	.	.	۱۰۲	..... ۲۵-۲۹ ساله
۵	۹	.	.	۵۸	..... ۳۰-۳۴ ساله
۱۴	.	.	.	۷۴	..... ۳۵-۳۹ ساله
۱۶	.	.	.	۷۱	..... ۴۰-۴۹ ساله
۲۸	.	.	.	۲۲	..... ۵۰-۶۴ ساله
۱۰	.	.	۴	۱۰	..... ۶۵ ساله و بیش تر
۱۳۷	۵	.	.	۲۴۲	<b>مرد</b>
۱۷	.	.	.	.	..... ۱۰-۱۴ ساله
۳۲	.	.	.	۲۰	..... ۱۵-۱۹ ساله
۲۶	.	.	.	۵۲	..... ۲۰-۲۴ ساله
۱۰	.	.	.	۳۸	..... ۲۵-۲۹ ساله
۵	۵	.	.	۲۲	..... ۳۰-۳۴ ساله
۱۴	.	.	.	۴۹	..... ۳۵-۳۹ ساله
۵	.	.	.	۱۷	..... ۴۰-۴۴ ساله
.	.	.	.	۱۷	..... ۴۵-۴۹ ساله
۱۸	.	.	.	۵	..... ۵۰-۵۴ ساله
۶	.	.	.	۱۲	..... ۵۵-۵۹ ساله
.	.	.	.	.	..... ۶۰-۶۴ ساله
۵	.	.	.	۶	..... ۶۵-۶۹ ساله
.	.	.	.	۴	..... ۷۰-۷۴ ساله
.	.	.	.	.	..... ۷۵ ساله و بیش تر
۴۳	۴	.	۴	۲۴۹	<b>زن</b>
.	.	.	.	.	..... ۱۰-۱۴ ساله
۱۷	.	.	.	۲۱	..... ۱۵-۱۹ ساله
۶	.	.	.	۶۱	..... ۲۰-۲۴ ساله
.	.	.	.	۶۳	..... ۲۵-۲۹ ساله
.	۴	.	.	۳۶	..... ۳۰-۳۴ ساله
.	.	.	.	۲۴	..... ۳۵-۳۹ ساله
۱۱	.	.	.	۳۷	..... ۴۰-۴۹ ساله
۴	.	.	.	۶	..... ۵۰-۶۴ ساله
۵	.	.	۴	.	..... ۶۵ ساله و بیش تر



(نقاط روستایی)

۱۸- برآورد شاغلان بر حسب جنس، سن و گروه‌های عمده فعالیت (دنباله)

صنعت - ساخت	استخراج معدن	شیلات	کشاورزی، شکار و جنگلداری	جمع	جنس و سن
۳۴۹۴	۵۵	۷۳۳	۱۳۹۳۶	۳۴۱۹۹	مرد وزن
۷۹	۰	۰	۳۲۸	۵۴۱	..... ۱۰-۱۴ ساله
۲۹۷	۰	۶۵	۸۳۵	۲۵۲۲	..... ۱۵-۱۹ ساله
۶۶۳	۰	۵۶	۱۰۸۶	۴۲۴۰	..... ۲۰-۲۴ ساله
۶۴۱	۱۳	۶۱	۱۷۱۵	۵۲۹۶	..... ۲۵-۲۹ ساله
۵۷۲	۱۰	۱۲۵	۱۴۵۵	۴۷۳۰	..... ۳۰-۳۴ ساله
۳۴۹	۰	۹۷	۱۵۱۵	۴۳۰۶	..... ۳۵-۳۹ ساله
۵۲۶	۲۱	۱۹۸	۲۶۸۵	۶۱۸۲	..... ۴۰-۴۹ ساله
۳۳۷	۱۲	۱۳۱	۲۸۸۶	۴۶۷۷	..... ۵۰-۶۴ ساله
۳۰	۰	۰	۱۴۳۱	۱۷۰۵	..... ۶۵ ساله و بیش تر
۳۰۵۲	۵۵	۷۲۲	۱۱۹۲۰	۳۰۶۰۸	مرد
۶۶	۰	۰	۲۲۲	۴۲۱	..... ۱۰-۱۴ ساله
۲۴۸	۰	۵۴	۶۵۱	۲۱۴۳	..... ۱۵-۱۹ ساله
۵۳۷	۰	۵۶	۸۶۶	۳۶۷۲	..... ۲۰-۲۴ ساله
۵۷۰	۱۳	۶۱	۱۴۲۴	۴۶۴۷	..... ۲۵-۲۹ ساله
۴۸۵	۱۰	۱۲۵	۱۲۰۱	۴۲۵۴	..... ۳۰-۳۴ ساله
۲۹۹	۰	۹۷	۱۳۰۵	۳۸۷۹	..... ۳۵-۳۹ ساله
۲۷۷	۹	۸۴	۱۱۰۷	۲۹۷۳	..... ۴۰-۴۴ ساله
۲۰۴	۱۲	۱۱۴	۱۱۴۶	۲۶۲۰	..... ۴۵-۴۹ ساله
۱۷۳	۰	۲۱	۱۰۱۰	۱۹۹۹	..... ۵۰-۵۴ ساله
۱۰۵	۰	۷۴	۱۰۱۵	۱۴۶۸	..... ۵۵-۵۹ ساله
۵۹	۱۲	۳۶	۵۸۸	۸۸۰	..... ۶۰-۶۴ ساله
۱۱	۰	۰	۴۷۱	۶۰۰	..... ۶۵-۶۹ ساله
۰	۰	۰	۵۶۹	۶۱۳	..... ۷۰-۷۴ ساله
۱۹	۰	۰	۳۴۵	۴۳۹	..... ۷۵ ساله و بیش تر
۴۴۲	۰	۱۱	۲۰۱۶	۳۵۹۱	زن
۱۴	۰	۰	۱۰۶	۱۲۰	..... ۱۰-۱۴ ساله
۴۹	۰	۱۱	۱۸۴	۳۷۹	..... ۱۵-۱۹ ساله
۱۲۶	۰	۰	۲۲۰	۵۶۸	..... ۲۰-۲۴ ساله
۷۱	۰	۰	۲۹۱	۶۴۹	..... ۲۵-۲۹ ساله
۸۷	۰	۰	۲۵۳	۴۷۶	..... ۳۰-۳۴ ساله
۵۰	۰	۰	۲۱۰	۴۲۷	..... ۳۵-۳۹ ساله
۴۵	۰	۰	۴۳۲	۵۸۹	..... ۴۰-۴۹ ساله
۰	۰	۰	۲۷۳	۳۳۰	..... ۵۰-۶۴ ساله
۰	۰	۰	۴۶	۵۳	..... ۶۵ ساله و بیش تر



## ۱۸- برآورد شاغلان بر حسب جنس، سن و گروه‌های عمده فعالیت (دنباله)

(نقاط روستایی)

جنس و سن	تأمین برق، گاز و آب	ساختمان	عمده‌فروشی، خرده‌فروشی، تعمیر وسایل نقلیه موتوری، موتور سیکلت و کالاهای شخصی و خانگی	هتل و رستوران	حمل و نقل انبارداری و ارتباطات
<b>مرد وزن</b>	۱۸۳	۴۰۳۹	۴۰۴۸	۴۸۳	۳۶۳۵
..... ۱۰-۱۴ ساله	۰	۳۸	۸۲	۰	۰
..... ۱۵-۱۹ ساله	۱۵	۵۶۹	۳۷۴	۵۱	۱۱۶
..... ۲۰-۲۴ ساله	۳۳	۶۷۴	۶۵۹	۹۲	۴۸۸
..... ۲۵-۲۹ ساله	۱۲	۶۲۶	۶۵۸	۹۱	۸۷۶
..... ۳۰-۳۴ ساله	۴۰	۵۸۶	۵۶۶	۴۹	۷۳۴
..... ۳۵-۳۹ ساله	۲۱	۶۰۴	۴۹۱	۸۵	۵۳۵
..... ۴۰-۴۹ ساله	۶۲	۵۸۹	۶۴۲	۸۳	۶۳۳
..... ۵۰-۶۴ ساله	۰	۳۲۴	۴۴۸	۲۲	۲۴۴
..... ۶۵ ساله و بیش تر	۰	۲۸	۱۲۷	۹	۹
<b>مرد</b>	۱۸۳	۴۰۳۹	۳۹۱۸	۴۸۳	۳۶۲۲
..... ۱۰-۱۴ ساله	۰	۳۸	۸۲	۰	۰
..... ۱۵-۱۹ ساله	۱۵	۵۶۹	۳۵۳	۵۱	۱۱۶
..... ۲۰-۲۴ ساله	۳۳	۶۷۴	۶۰۹	۹۲	۴۷۵
..... ۲۵-۲۹ ساله	۱۲	۶۲۶	۶۳۷	۹۱	۸۷۶
..... ۳۰-۳۴ ساله	۴۰	۵۸۶	۵۵۸	۴۹	۷۳۴
..... ۳۵-۳۹ ساله	۲۱	۶۰۴	۴۸۱	۸۵	۵۳۵
..... ۴۰-۴۴ ساله	۲۹	۳۳۸	۳۴۴	۳۷	۳۶۳
..... ۴۵-۴۹ ساله	۳۳	۲۵۱	۲۹۸	۴۷	۲۷۰
..... ۵۰-۵۴ ساله	۰	۲۶۰	۱۸۳	۰	۱۴۹
..... ۵۵-۵۹ ساله	۰	۵۳	۹۵	۱۱	۹۵
..... ۶۰-۶۴ ساله	۰	۱۱	۱۵۰	۱۲	۰
..... ۶۵-۶۹ ساله	۰	۱۸	۵۱	۹	۹
..... ۷۰-۷۴ ساله	۰	۱۰	۲۳	۰	۰
..... ۷۵ ساله و بیش تر	۰	۰	۵۳	۰	۰
<b>زن</b>	۰	۰	۱۳۰	۰	۱۳
..... ۱۰-۱۴ ساله	۰	۰	۰	۰	۰
..... ۱۵-۱۹ ساله	۰	۰	۲۰	۰	۰
..... ۲۰-۲۴ ساله	۰	۰	۵۰	۰	۱۳
..... ۲۵-۲۹ ساله	۰	۰	۲۱	۰	۰
..... ۳۰-۳۴ ساله	۰	۰	۸	۰	۰
..... ۳۵-۳۹ ساله	۰	۰	۱۰	۰	۰
..... ۴۰-۴۹ ساله	۰	۰	۰	۰	۰
..... ۵۰-۶۴ ساله	۰	۰	۲۰	۰	۰
..... ۶۵ ساله و بیش تر	۰	۰	۰	۰	۰



۱۸- برآورد شاغلان بر حسب جنس، سن و گروه‌های عمده فعالیت (دنباله) (نقاط روستایی)

جنس و سن	واسطه‌گری‌های مالی	مستغلات، اجاره و فعالیت‌های کار و کسب	اداره امور عمومی، دفاع و تأمین اجتماعی اجباری	آموزش	بهداشت و مددکاری اجتماعی
<b>مرد وزن</b>	۵۵	۱۹۰	۹۱۲	۱۲۳۸	۳۳۹
..... ۱۰-۱۴ ساله	۰	۰	۰	۰	۰
..... ۱۵-۱۹ ساله	۰	۰	۶۱	۱۱	۱۱
..... ۲۰-۲۴ ساله	۰	۱۱	۱۹۷	۵۹	۷۸
..... ۲۵-۲۹ ساله	۲۳	۵۴	۱۴۹	۱۶۸	۸۰
..... ۳۰-۳۴ ساله	۲۰	۵۰	۱۴۵	۲۴۰	۲۸
..... ۳۵-۳۹ ساله	۰	۰	۹۷	۳۰۰	۶۳
..... ۴۰-۴۹ ساله	۱۲	۴۲	۲۱۳	۳۲۲	۴۹
..... ۵۰-۶۴ ساله	۰	۲۲	۵۱	۱۲۸	۲۱
..... ۶۵ ساله و بیش‌تر	۰	۱۲	۰	۱۱	۰
<b>مرد</b>	۵۵	۱۵۸	۷۷۰	۸۳۹	۱۵۲
..... ۱۰-۱۴ ساله	۰	۰	۰	۰	۰
..... ۱۵-۱۹ ساله	۰	۰	۳۹	۰	۰
..... ۲۰-۲۴ ساله	۰	۱۱	۱۶۳	۲۵	۲۵
..... ۲۵-۲۹ ساله	۲۳	۳۳	۱۰۷	۶۲	۲۲
..... ۳۰-۳۴ ساله	۲۰	۵۰	۱۲۸	۱۶۰	۲۱
..... ۳۵-۳۹ ساله	۰	۰	۸۵	۲۱۷	۳۲
..... ۴۰-۴۴ ساله	۰	۱۸	۱۳۰	۱۷۱	۱۸
..... ۴۵-۴۹ ساله	۱۲	۲۳	۷۵	۶۶	۱۳
..... ۵۰-۵۴ ساله	۰	۱۱	۳۲	۱۲۸	۱۱
..... ۵۵-۵۹ ساله	۰	۰	۱۰	۰	۱۰
..... ۶۰-۶۴ ساله	۰	۰	۰	۰	۰
..... ۶۵-۶۹ ساله	۰	۰	۰	۱۱	۰
..... ۷۰-۷۴ ساله	۰	۰	۰	۰	۰
..... ۷۵ ساله و بیش‌تر	۰	۱۲	۰	۰	۰
<b>زن</b>	۰	۳۲	۱۴۲	۳۹۹	۱۷۸
..... ۱۰-۱۴ ساله	۰	۰	۰	۰	۰
..... ۱۵-۱۹ ساله	۰	۰	۲۱	۱۱	۱۱
..... ۲۰-۲۴ ساله	۰	۰	۳۴	۳۵	۵۳
..... ۲۵-۲۹ ساله	۰	۲۱	۴۲	۱۰۶	۵۸
..... ۳۰-۳۴ ساله	۰	۰	۱۷	۸۰	۷
..... ۳۵-۳۹ ساله	۰	۰	۱۲	۸۳	۳۱
..... ۴۰-۴۹ ساله	۰	۰	۸	۸۵	۱۸
..... ۵۰-۶۴ ساله	۰	۱۱	۹	۰	۰
..... ۶۵ ساله و بیش‌تر	۰	۰	۰	۰	۰



## ۱۸- برآورد شاغلان بر حسب جنس، سن و گروه‌های عمده فعالیت (دنباله)

(نقاط روستایی)

فعالیت‌های نامشخص و اظهار نشده	دفاتر مرکزی	سازمان‌ها و هیئت‌های برون مرزی	فعالیت‌های خانوارهای معمولی دارای مستخدم فعالیت‌های تولیدی غیر قابل تفکیک خانوارها	سایر فعالیت‌های خدمات عمومی، اجتماعی و شخصی	جنس و سن
۲۸۳	۱۰	.	.	۵۷۵	<b>مرد و زن</b>
۱۲	.	.	.	.	..... ۱۰-۱۴ ساله
۵۵	.	.	.	۶۲	..... ۱۵-۱۹ ساله
۹	.	.	.	۱۳۵	..... ۲۰-۲۴ ساله
۳۳	.	.	.	۹۸	..... ۲۵-۲۹ ساله
۱۰	.	.	.	۱۰۱	..... ۳۰-۳۴ ساله
۲۳	.	.	.	۱۲۶	..... ۳۵-۳۹ ساله
۵۳	۱۰	.	.	۴۲	..... ۴۰-۴۹ ساله
۵۱	.	.	.	.	..... ۵۰-۶۴ ساله
۳۶	.	.	.	۱۲	..... ۶۵ ساله و بیش تر
۲۴۹	۱۰	.	.	۳۸۲	<b>مرد</b>
۱۲	.	.	.	.	..... ۱۰-۱۴ ساله
۴۶	.	.	.	.	..... ۱۵-۱۹ ساله
۹	.	.	.	۹۸	..... ۲۰-۲۴ ساله
۳۳	.	.	.	۵۷	..... ۲۵-۲۹ ساله
۱۰	.	.	.	۷۸	..... ۳۰-۳۴ ساله
۲۳	.	.	.	۹۶	..... ۳۵-۳۹ ساله
۱۸	۱۰	.	.	۱۸	..... ۴۰-۴۴ ساله
۳۵	.	.	.	۲۳	..... ۴۵-۴۹ ساله
۲۲	.	.	.	.	..... ۵۰-۵۴ ساله
.	.	.	.	.	..... ۵۵-۵۹ ساله
۱۲	.	.	.	.	..... ۶۰-۶۴ ساله
۹	.	.	.	۱۲	..... ۶۵-۶۹ ساله
۱۰	.	.	.	.	..... ۷۰-۷۴ ساله
۱۰	.	.	.	.	..... ۷۵ ساله و بیش تر
۳۴	.	.	.	۱۹۳	<b>زن</b>
.	.	.	.	.	..... ۱۰-۱۴ ساله
۱۰	.	.	.	۶۲	..... ۱۵-۱۹ ساله
.	.	.	.	۳۷	..... ۲۰-۲۴ ساله
.	.	.	.	۴۱	..... ۲۵-۲۹ ساله
.	.	.	.	۲۳	..... ۳۰-۳۴ ساله
.	.	.	.	۳۱	..... ۳۵-۳۹ ساله
.	.	.	.	.	..... ۴۰-۴۹ ساله
۱۸	.	.	.	.	..... ۵۰-۶۴ ساله
۷	.	.	.	.	..... ۶۵ ساله و بیش تر

## ۱۹- برآورد شاغلان بر حسب جنس، گروه‌های عمده فعالیت و سطح سواد (کل)

پیش‌دانشگاهی	باسواد				جمع	جنس و گروه‌های عمده فعالیت
	متوسطه	راهنمایی	ابتدایی	جمع		
۳۴۵	۱۰۲۴۳	۱۰۱۶۸	۱۰۷۸۳	۳۹۴۷۵	۴۹۲۶۹	مرد و زن
۹۳	۱۵۳۷	۱۸۷۹	۳۷۸۱	۸۳۷۶	۱۴۶۶۸	کشاورزی، شکار و جنگلداری
۰	۱۱۶	۱۹۹	۳۲۶	۷۰۴	۸۲۱	شیلات
۰	۳۲	۱۲	۱۲	۵۶	۶۵	استخراج معدن
۵۱	۱۳۸۵	۱۴۴۳	۱۴۹۳	۴۸۱۹	۵۵۵۵	صنعت - ساخت
۰	۱۳۴	۶۹	۲۵	۳۶۴	۳۷۴	تامین برق، گاز و آب
۱۴	۹۶۷	۱۶۳۴	۱۶۲۸	۴۷۳۲	۵۹۸۸	ساخت‌مان
۵۷	۲۰۳۶	۲۱۳۲	۱۶۱۱	۶۵۵۱	۷۲۹۹	عمده‌فروشی، خرده‌فروشی و تعمیر وسایل نقلیه
۰	۲۰۸	۱۷۵	۲۰۷	۶۴۷	۷۴۸	موتوری و کالاهای شخصی و خانگی
۲۸	۱۴۴۱	۱۷۶۶	۱۱۸۴	۴۸۶۱	۵۲۱۹	هتل و رستوران
۶	۸۷	۵	۱۱	۲۲۱	۲۲۱	حمل و نقل، انبارداری و ارتباطات
۰	۲۳۴	۵۲	۲۷	۴۴۷	۴۷۵	واسطه‌گری‌های مالی
۶۸	۶۳۲	۲۶۹	۱۰۷	۱۹۶۱	۱۹۹۸	مستغلات، اجاره و فعالیت‌های کسب و کار
۴	۵۲۳	۶۱	۶۰	۳۱۳۲	۳۱۵۷	اداره امور عمومی و دفاع و تامین اجتماعی اجباری
۰	۲۵۶	۶۸	۷۸	۱۱۳۱	۱۱۳۱	آموزش
۰	۰	۰	۰	۰	۰	بهداشت و مددکاری اجتماعی
۰	۰	۰	۰	۰	۰	سایر فعالیت‌های خدمات عمومی، اجتماعی و شخصی
۶	۴۲۶	۳۴۶	۱۵۷	۱۰۴۲	۱۰۶۵	فعالیت‌های خانوارهای معمولی دارای مستخدم، فعالیت‌های تولیدی غیر قابل تفکیک خانوارها
۰	۰	۰	۰	۰	۰	سازمان‌ها و هیئت‌های برون‌مرزی
۰	۰	۰	۰	۱۹	۱۹	دفاتر مرکزی
۱۸	۱۲۹	۵۷	۷۶	۳۴۲	۴۶۳	فعالیت‌های نامشخص و اظهار نشده
۲۹۹	۸۷۹۱	۹۵۳۷	۹۸۱۲	۳۴۴۳۹	۴۳۰۱۷	مرد
۹۳	۱۴۰۹	۱۷۲۳	۳۱۴۸	۷۳۲۹	۱۲۵۹۴	کشاورزی، شکار و جنگلداری
۰	۱۰۶	۱۹۹	۳۲۶	۶۹۴	۸۱۰	شیلات
۰	۳۲	۱۲	۱۲	۵۶	۶۵	استخراج معدن
۴۰	۹۲۳	۱۲۳۹	۱۲۸۲	۳۹۲۷	۴۵۱۲	صنعت - ساخت
۰	۱۳۴	۶۹	۲۵	۳۶۴	۳۷۴	تامین برق، گاز و آب
۱۰	۹۶۷	۱۶۲۸	۱۶۲۸	۴۷۱۰	۵۹۶۶	ساخت‌مان
۳۸	۱۹۵۲	۲۰۶۵	۱۶۰۶	۶۳۴۶	۷۰۶۳	عمده‌فروشی، خرده‌فروشی و تعمیر وسایل نقلیه
۰	۲۰۸	۱۷۵	۲۰۷	۶۴۷	۷۴۲	موتوری و کالاهای شخصی و خانگی
۲۸	۱۴۱۶	۱۷۶۶	۱۱۸۴	۴۸۲۱	۵۱۷۹	هتل و رستوران
۶	۸۷	۵	۱۱	۲۰۵	۲۰۵	حمل و نقل، انبارداری و ارتباطات
۰	۲۱۲	۴۹	۲۷	۴۰۷	۴۱۸	واسطه‌گری‌های مالی
۵۷	۵۸۹	۲۵۸	۱۰۷	۱۷۳۲	۱۷۶۹	مستغلات، اجاره و فعالیت‌های کسب و کار
۴	۲۵۴	۵۰	۳۴	۱۷۵۳	۱۷۵۸	اداره امور عمومی و دفاع و تامین اجتماعی اجباری
۰	۱۷۳	۳۲	۵۷	۵۳۹	۵۳۹	آموزش
۰	۰	۰	۰	۰	۰	بهداشت و مددکاری اجتماعی
۰	۰	۰	۰	۰	۰	سایر فعالیت‌های خدمات عمومی، اجتماعی و شخصی
۶	۲۳۰	۲۰۸	۹۶	۶۰۵	۶۲۴	فعالیت‌های خانوارهای معمولی دارای مستخدم، فعالیت‌های تولیدی غیر قابل تفکیک خانوارها
۰	۰	۰	۰	۰	۰	سازمان‌ها و هیئت‌های برون‌مرزی
۰	۰	۰	۰	۱۴	۱۴	دفاتر مرکزی
۱۸	۱۰۱	۵۷	۶۴	۲۹۰	۳۸۶	فعالیت‌های نامشخص و اظهار نشده





## ۱۹- برآورد شاغلان بر حسب جنس، گروه‌های عمده فعالیت و سطح سواد (دنباله)

بی سواد	باسواد			جنس و گروه‌های عمده فعالیت
	سایر دوره‌های تحصیلی، دوره تحصیلی نامشخص و اظهار نشده	سواد آموزی بزرگسالان	عالی	
۹۷۹۴	۱۰۸۴	۱۴۹۸	۵۳۵۴	<b>مرد و زن</b>
۶۲۹۲	۲۴۶	۷۰۷	۱۳۴	کشاورزی، شکار و جنگلداری
۱۱۶	۳۱	۲۲	۹	شیلات
۹	۰	۰	۱	استخراج معدن
۶۶۶	۹۲	۱۴۰	۲۸۵	صنعت - ساخت
۱۰	۲۷	۵	۱۰۵	تامین برق، گاز و آب
۱۲۵۶	۱۵۳	۲۴۸	۸۸	ساختمان
۷۴۸	۲۳۰	۱۸۲	۳۰۳	عمده‌فروشی، خرده‌فروشی و تعمیر وسایل نقلیه
۱۰۱	۱۸	۳۹	۰	موتوری و کالاهای شخصی و خانگی
۳۵۸	۱۵۶	۱۰۶	۱۷۹	هتل و رستوران
۰	۵	۰	۱۰۶	حمل و نقل، انبارداری و ارتباطات
۲۷	۱۱	۰	۱۲۳	واسطه‌گری‌های مالی
۳۷	۳۱	۲۶	۸۲۸	مستغلات، اجاره و فعالیت‌های کسب و کار
۲۵	۴۲	۱۰	۲۴۳۲	اداره امور عمومی و دفاع و تامین اجتماعی اجباری
۰	۱۱	۰	۶۱۹	آموزش
۲۳	۱۰	۱۴	۸۳	بهداشت و مددکاری اجتماعی
۴	۰	۰	۰	سایر فعالیت‌های خدمات عمومی، اجتماعی و شخصی
۰	۰	۰	۰	فعالیت‌های خانوارهای معمولی دارای مستخدم، فعالیت‌های تولیدی غیر قابل تفکیک خانوارها
۰	۰	۰	۱۹	سازمان‌ها و هیئت‌های برون‌مرزی
۱۲۱	۲۰	۰	۴۱	دفاتر مرکزی
۸۵۷۸	۱۰۳۵	۱۳۶۰	۳۶۰۴	فعالیت‌های نامشخص و اظهار نشده
۵۲۶۵	۲۳۷	۵۹۰	۱۲۹	<b>مرد</b>
۱۱۶	۳۱	۲۲	۹	کشاورزی، شکار و جنگلداری
۹	۰	۰	۱	شیلات
۵۸۴	۸۷	۱۲۴	۲۳۳	استخراج معدن
۱۰	۲۷	۵	۱۰۵	صنعت - ساخت
۱۲۵۶	۱۵۳	۲۴۸	۷۶	تامین برق، گاز و آب
۷۱۷	۲۲۱	۱۸۲	۲۸۲	ساختمان
۹۵	۱۸	۳۹	۰	عمده‌فروشی، خرده‌فروشی و تعمیر وسایل نقلیه
۳۵۸	۱۵۶	۱۰۶	۱۶۵	موتوری و کالاهای شخصی و خانگی
۰	۵	۰	۸۹	هتل و رستوران
۱۱	۱۱	۰	۱۰۷	حمل و نقل، انبارداری و ارتباطات
۳۷	۳۱	۲۶	۶۶۳	واسطه‌گری‌های مالی
۵	۳۶	۵	۱۳۶۹	مستغلات، اجاره و فعالیت‌های کسب و کار
۰	۰	۰	۲۷۸	اداره امور عمومی و دفاع و تامین اجتماعی اجباری
۱۸	۰	۱۴	۵۲	آموزش
۰	۰	۰	۰	بهداشت و مددکاری اجتماعی
۰	۰	۰	۰	سایر فعالیت‌های خدمات عمومی، اجتماعی و شخصی
۰	۰	۰	۰	فعالیت‌های خانوارهای معمولی دارای مستخدم، فعالیت‌های تولیدی غیر قابل تفکیک خانوارها
۰	۰	۰	۱۴	سازمان‌ها و هیئت‌های برون‌مرزی
۹۵	۲۰	۰	۳۰	دفاتر مرکزی
				فعالیت‌های نامشخص و اظهار نشده



۱۹- برآورد شاغلان بر حسب جنس، گروه‌های عمده فعالیت و سطح سواد (دنباله)

جنس و گروه‌های عمده فعالیت	جمع	باسواد			
		جمع	ابتدایی	راهنمایی	متوسطه
زن	۶۲۵۲	۵۰۳۶	۹۷۰	۶۳۱	۱۴۵۲
کشاورزی، شکار و جنگلداری	۲۰۷۳	۱۰۴۷	۶۳۳	۱۵۶	۱۲۸
شیلات	۱۱	۱۱	.	.	۱۱
استخراج معدن	.	.	.	.	.
صنعت - ساخت	۱۰۴۴	۹۶۲	۲۱۰	۲۰۴	۴۶۲
تأمین برق، گاز و آب	.	.	.	.	.
ساختمان	۲۲	۲۲	.	۶	.
عمده‌فروشی، خرده‌فروشی و تعمیر وسایل نقلیه	۲۳۵	۲۰۵	۵	۶۷	۸۴
موتوری و کالاهای شخصی و خانگی	۶	.	.	.	.
هتل و رستوران	۴۰	۴۰	.	.	۲۵
حمل و نقل، انبارداری و ارتباطات	۱۶	۱۶	.	.	.
واسطه‌گری‌های مالی	۵۷	۴۱	.	۳	۲۲
مستغلات، اجاره و فعالیت‌های کسب و کار	۲۳۰	۲۳۰	.	۱۱	۴۳
اداره امور عمومی و دفاع و تأمین اجتماعی اجباری	۱۳۹۹	۱۳۷۹	۲۶	۱۱	۲۶۹
آموزش	۵۹۲	۵۹۲	۲۱	۳۶	۱۸۳
بهداشت و مددکاری اجتماعی	۴۴۲	۴۳۷	۶۱	۱۳۸	۱۹۷
سایر فعالیت‌های خدمات عمومی، اجتماعی و شخصی	۴	.	.	.	.
فعالیت‌های خانوارهای معمولی دارای مستخدم، فعالیت‌های تولیدی غیر قابل تفکیک خانوارها	.	.	.	.	.
سازمان‌ها و هیئت‌های برون‌مرزی	۴	۴	.	.	.
دفاتر مرکزی	۷۷	۵۲	۱۳	.	۲۸
فعالیت‌های نامشخص و اظهار نشده					

جنس و گروه‌های عمده فعالیت	عالی	باسواد	
		سواد آموزی بزرگسالان	سایر دوره‌های تحصیلی، دوره تحصیلی نامشخص و اظهار نشده
زن	۱۷۵۰	۱۳۸	۴۹
کشاورزی، شکار و جنگلداری	۴	۱۱۶	۹
شیلات	.	.	.
استخراج معدن	.	.	.
صنعت - ساخت	۵۲	۱۶	۵
تأمین برق، گاز و آب	.	.	.
ساختمان	۱۲	.	.
عمده‌فروشی، خرده‌فروشی و تعمیر وسایل نقلیه	۲۱	.	۸
موتوری و کالاهای شخصی و خانگی	.	.	.
هتل و رستوران	.	.	.
حمل و نقل، انبارداری و ارتباطات	۱۵	.	.
واسطه‌گری‌های مالی	۱۶	.	.
مستغلات، اجاره و فعالیت‌های کسب و کار	۱۶۵	.	.
اداره امور عمومی و دفاع و تأمین اجتماعی اجباری	۱۰۶۲	۵	۵
آموزش	۳۴۱	.	۱۱
بهداشت و مددکاری اجتماعی	۳۱	.	۱۰
سایر فعالیت‌های خدمات عمومی، اجتماعی و شخصی	.	.	.
فعالیت‌های خانوارهای معمولی دارای مستخدم، فعالیت‌های تولیدی غیر قابل تفکیک خانوارها	.	.	.
سازمان‌ها و هیئت‌های برون‌مرزی	۴	.	.
دفاتر مرکزی	۱۱	.	.
فعالیت‌های نامشخص و اظهار نشده			

## ۱۹- برآورد شاغلان بر حسب جنس، گروه‌های عمده فعالیت و سطح سواد (دنباله)

پیش‌دانشگاهی	باسواد				جمع	جنس و گروه‌های عمده فعالیت
	متوسطه	راهنمایی	ابتدایی	جمع		
۱۱۹	۴۴۰۱	۲۸۸۹	۲۴۰۵	۱۳۸۰۸	۱۵۰۷۰	مرد و زن .....
۰	۲۰۲	۸۶	۱۴۱	۴۸۵	۷۳۱	کشاورزی، شکار و جنگلداری .....
۰	۲۰	۲۶	۲۵	۸۰	۸۸	شیلات .....
۰	۱۰	۰	۰	۱۰	۱۰	استخراج معدن .....
۲۷	۶۴۶	۴۹۹	۴۹۰	۱۹۰۳	۲۰۶۱	صنعت - ساخت .....
۰	۸۱	۲۶	۱۵	۱۹۱	۱۹۱	تامین برق، گاز و آب .....
۱۴	۳۲۵	۵۶۷	۵۳۳	۱۶۱۸	۱۹۴۹	ساختمان .....
۳۴	۱۰۶۷	۷۵۰	۶۵۸	۲۹۱۵	۳۲۵۱	عمده‌فروشی، خرده‌فروشی و تعمیر وسایل نقلیه
۰	۸۴	۸۶	۵۶	۲۳۶	۲۶۵	موتوری و کالاهای شخصی و خانگی .....
۶	۵۷۹	۴۷۴	۲۸۳	۱۴۹۸	۱۵۸۴	هتل و رستوران .....
۶	۷۶	۵	۰	۱۶۶	۱۶۶	حمل و نقل، انبارداری و ارتباطات .....
۰	۱۴۰	۲۳	۲۷	۲۸۰	۲۸۵	واسطه‌گری‌های مالی .....
۱۷	۳۵۴	۱۱۶	۴۲	۱۰۶۰	۱۰۸۶	مستغلات، اجاره و فعالیت‌های کسب و کار .....
۴	۲۷۹	۶	۱۹	۱۹۰۴	۱۹۱۹	اداره امور عمومی و دفاع و تامین اجتماعی اجباری
۰	۲۲۷	۶۸	۴۸	۸۰۲	۸۰۲	آموزش .....
۰	۰	۰	۰	۰	۰	بهداشت و مددکاری اجتماعی .....
۶	۲۳۸	۱۳۳	۴۲	۴۷۹	۴۹۰	سایر فعالیت‌های خدمات عمومی، اجتماعی و شخصی .....
۰	۰	۰	۰	۰	۴	فعالیت‌های خانوارهای معمولی دارای مستخدم،
۰	۰	۰	۰	۰	۰	فعالیت‌های تولیدی غیر قابل تفکیک خانوارها .....
۰	۰	۰	۰	۹	۹	سازمان‌ها و هیئت‌های برون‌مرزی .....
۶	۷۴	۲۵	۲۷	۱۷۱	۱۸۰	دفاتر مرکزی .....
۹۸	۳۵۵۵	۲۶۶۸	۲۲۴۳	۱۱۲۶۶	۱۲۴۰۹	فعالیت‌های نامشخص و اظهار نشده .....
۰	۱۹۱	۸۶	۱۳۰	۴۵۳	۶۷۴	مرد .....
۰	۲۰	۲۶	۲۵	۸۰	۸۸	کشاورزی، شکار و جنگلداری .....
۰	۱۰	۰	۰	۱۰	۱۰	شیلات .....
۱۵	۳۴۴	۳۹۰	۴۰۸	۱۳۴۶	۱۴۶۰	استخراج معدن .....
۰	۸۱	۲۶	۱۵	۱۹۱	۱۹۱	صنعت - ساخت .....
۱۰	۳۲۵	۵۶۱	۵۳۳	۱۵۹۷	۱۹۲۷	تامین برق، گاز و آب .....
۲۸	۱۰۲۰	۷۳۵	۶۵۲	۲۸۲۱	۳۱۴۶	ساختمان .....
۰	۸۴	۸۶	۵۶	۲۳۶	۲۵۹	عمده‌فروشی، خرده‌فروشی و تعمیر وسایل نقلیه
۶	۵۶۷	۴۷۴	۲۸۳	۱۴۷۲	۱۵۵۷	موتوری و کالاهای شخصی و خانگی .....
۶	۷۶	۵	۰	۱۴۹	۱۴۹	هتل و رستوران .....
۰	۱۲۸	۱۹	۲۷	۲۶۰	۲۶۰	حمل و نقل، انبارداری و ارتباطات .....
۱۷	۳۲۸	۱۱۶	۴۲	۹۷۳	۹۹۹	واسطه‌گری‌های مالی .....
۴	۱۰۵	۶	۰	۹۱۳	۹۱۸	مستغلات، اجاره و فعالیت‌های کسب و کار .....
۰	۱۱۴	۳۲	۳۷	۳۸۸	۳۸۸	اداره امور عمومی و دفاع و تامین اجتماعی اجباری
۶	۱۰۷	۸۲	۱۰	۲۳۶	۲۴۲	آموزش .....
۰	۰	۰	۰	۰	۰	بهداشت و مددکاری اجتماعی .....
۰	۰	۰	۰	۰	۰	سایر فعالیت‌های خدمات عمومی، اجتماعی و شخصی .....
۰	۰	۰	۰	۵	۵	فعالیت‌های خانوارهای معمولی دارای مستخدم،
۰	۰	۰	۰	۵	۵	فعالیت‌های تولیدی غیر قابل تفکیک خانوارها .....
۶	۵۵	۲۵	۲۳	۱۳۷	۱۳۷	سازمان‌ها و هیئت‌های برون‌مرزی .....
۰	۰	۰	۰	۰	۰	دفاتر مرکزی .....
۰	۰	۰	۰	۰	۰	فعالیت‌های نامشخص و اظهار نشده .....

## ۱۹- برآورد شاغلان بر حسب جنس، گروه‌های عمده فعالیت و سطح سواد (دنباله)

(نقاط شهری)

بی سواد	باسواد			جنس و گروه‌های عمده فعالیت
	سایر دوره‌های تحصیلی، دوره تحصیلی نامشخص و اظهار نشده	سواد آموزی بزرگسالان	عالی	
۱۲۶۲	۲۸۲	۲۲۳	۳۴۸۸	<b>مرد و زن</b>
۲۴۶	۱۹	۱۰	۲۷	کشاورزی، شکار و جنگلداری
۸	۰	۰	۹	شیلات
۰	۰	۰	۰	استخراج معدن
۱۵۸	۱۷	۴۹	۱۷۶	صنعت - ساخت
۰	۶	۵	۵۸	تأمین برق، گاز و آب
۳۳۰	۲۰	۸۴	۷۶	ساختمان
۳۳۶	۹۳	۳۹	۲۷۴	عمده‌فروشی، خرده‌فروشی و تعمیر وسایل نقلیه
۲۹	۵	۵	۰	موتوری و کالاهای شخصی و خانگی
۸۶	۵۶	۱۱	۸۹	هتل و رستوران
۰	۵	۰	۷۳	حمل و نقل، انبارداری و ارتباطات
۵	۱۱	۰	۷۹	واسطه‌گری‌های مالی
۲۶	۱۹	۶	۵۰۸	مستغلات، اجاره و فعالیت‌های کسب و کار
۱۵	۱۰	۱۰	۱۵۷۶	اداره امور عمومی و دفاع و تأمین اجتماعی اجباری
۰	۱۱	۰	۴۴۸	آموزش
۱۱	۰	۴	۵۷	بهداشت و مددکاری اجتماعی
۴	۰	۰	۰	سایر فعالیت‌های خدمات عمومی، اجتماعی و شخصی
۰	۰	۰	۰	فعالیت‌های خانوارهای معمولی دارای مستخدم، فعالیت‌های تولیدی غیر قابل تفکیک خانوارها
۰	۰	۰	۹	سازمان‌ها و هیئت‌های برون‌مرزی
۹	۱۰	۰	۳۰	دفاتر مرکزی
۱۱۴۳	۲۶۰	۱۹۶	۲۲۴۵	فعالیت‌های نامشخص و اظهار نشده
۲۲۱	۱۹	۵	۲۳	<b>مرد</b>
۸	۰	۰	۹	کشاورزی، شکار و جنگلداری
۰	۰	۰	۰	شیلات
۱۱۴	۱۱	۳۳	۱۴۴	استخراج معدن
۰	۶	۵	۵۸	صنعت - ساخت
۳۳۰	۲۰	۸۴	۶۵	تأمین برق، گاز و آب
۳۲۵	۹۳	۳۹	۲۵۳	ساختمان
۲۳	۵	۵	۰	عمده‌فروشی، خرده‌فروشی و تعمیر وسایل نقلیه
۸۶	۵۶	۱۱	۷۵	موتوری و کالاهای شخصی و خانگی
۰	۵	۰	۵۷	هتل و رستوران
۰	۱۱	۰	۷۴	حمل و نقل، انبارداری و ارتباطات
۲۶	۱۹	۶	۴۴۶	واسطه‌گری‌های مالی
۵	۵	۵	۷۸۹	مستغلات، اجاره و فعالیت‌های کسب و کار
۰	۰	۰	۲۰۵	اداره امور عمومی و دفاع و تأمین اجتماعی اجباری
۶	۰	۴	۲۶	آموزش
۰	۰	۰	۰	بهداشت و مددکاری اجتماعی
۰	۰	۰	۰	سایر فعالیت‌های خدمات عمومی، اجتماعی و شخصی
۰	۰	۰	۰	فعالیت‌های خانوارهای معمولی دارای مستخدم، فعالیت‌های تولیدی غیر قابل تفکیک خانوارها
۰	۰	۰	۵	سازمان‌ها و هیئت‌های برون‌مرزی
۰	۰	۰	۵	دفاتر مرکزی
۰	۱۰	۰	۱۸	فعالیت‌های نامشخص و اظهار نشده



## ۱۹- برآورد شاغلان بر حسب جنس، گروه‌های عمده فعالیت و سطح سواد (دنباله)

جنس و گروه‌های عمده فعالیت	جمع	باسواد			
		جمع	ابتدایی	راهنمایی	متوسطه
زن	۲۶۶۱	۲۵۴۲	۱۶۲	۲۲۱	۸۴۶
کشاورزی، شکار و جنگلداری	۵۷	۳۲	۱۰	۰	۱۱
شیلات	۰	۰	۰	۰	۰
استخراج معدن	۰	۰	۰	۰	۰
صنعت - ساخت	۶۰۱	۵۵۸	۸۱	۱۰۹	۳۰۲
تأمین برق، گاز و آب	۰	۰	۰	۰	۰
ساختمان	۲۲	۲۲	۰	۶	۰
عمده‌فروشی، خرده‌فروشی و تعمیر وسایل نقلیه	۱۰۵	۹۴	۵	۱۵	۴۷
موتوری و کالاهای شخصی و خانگی	۶	۰	۰	۰	۰
هتل و رستوران	۲۷	۲۷	۰	۰	۱۲
حمل و نقل، انبارداری و ارتباطات	۱۶	۱۶	۰	۰	۰
واسطه‌گری‌های مالی	۲۵	۲۰	۰	۳	۱۱
مستغلات، اجاره و فعالیت‌های کسب و کار	۸۷	۸۷	۰	۰	۲۶
اداره امور عمومی و دفاع و تأمین اجتماعی اجباری	۱۰۰۰	۹۹۰	۱۹	۰	۱۷۴
آموزش	۴۱۴	۴۱۴	۱۱	۳۶	۱۱۳
بهداشت و مددکاری اجتماعی	۲۴۹	۲۴۴	۳۱	۵۱	۱۳۰
سایر فعالیت‌های خدمات عمومی، اجتماعی و شخصی	۴	۰	۰	۰	۰
فعالیت‌های خانوارهای معمولی دارای مستخدم، فعالیت‌های تولیدی غیر قابل تفکیک خانوارها	۰	۰	۰	۰	۰
سازمان‌ها و هیئت‌های برون‌مرزی	۴	۴	۰	۰	۰
دفاتر مرکزی	۴۳	۳۴	۴	۰	۱۹
فعالیت‌های نامشخص و اظهار نشده					

جنس و گروه‌های عمده فعالیت	عالی	باسواد		بی‌سواد
		سواد آموزی بزرگسالان	سایر دوره‌های تحصیلی، دوره تحصیلی نامشخص و اظهار نشده	
زن	۱۲۴۳	۲۷	۲۲	۱۱۹
کشاورزی، شکار و جنگلداری	۴	۵	۰	۲۵
شیلات	۰	۰	۰	۰
استخراج معدن	۰	۰	۰	۰
صنعت - ساخت	۳۲	۱۶	۵	۴۴
تأمین برق، گاز و آب	۰	۰	۰	۰
ساختمان	۱۲	۰	۰	۰
عمده‌فروشی، خرده‌فروشی و تعمیر وسایل نقلیه	۲۱	۰	۰	۱۱
موتوری و کالاهای شخصی و خانگی	۰	۰	۰	۰
هتل و رستوران	۱۵	۰	۰	۰
حمل و نقل، انبارداری و ارتباطات	۱۶	۰	۰	۰
واسطه‌گری‌های مالی	۵	۰	۰	۰
مستغلات، اجاره و فعالیت‌های کسب و کار	۶۲	۰	۰	۰
اداره امور عمومی و دفاع و تأمین اجتماعی اجباری	۷۸۷	۵	۵	۱۰
آموزش	۲۴۳	۰	۱۱	۰
بهداشت و مددکاری اجتماعی	۳۱	۰	۰	۰
سایر فعالیت‌های خدمات عمومی، اجتماعی و شخصی	۰	۰	۰	۰
فعالیت‌های خانوارهای معمولی دارای مستخدم، فعالیت‌های تولیدی غیر قابل تفکیک خانوارها	۰	۰	۰	۰
سازمان‌ها و هیئت‌های برون‌مرزی	۴	۰	۰	۰
دفاتر مرکزی	۱۱	۰	۰	۰
فعالیت‌های نامشخص و اظهار نشده				۹

۱۹- برآورد شاغلان بر حسب جنس، گروه‌های عمده فعالیت و سطح سواد (دنباله)

باسواد					جمع	جنس و گروه‌های عمده فعالیت
پیش‌دانشگاهی	متوسطه	راهنمایی	ابتدایی	جمع		
۲۲۵	۵۸۴۲	۷۲۷۹	۸۳۷۸	۲۵۶۶۷	۳۴۱۹۹	مرد و زن
۹۳	۱۳۳۴	۱۷۹۳	۳۶۴۰	۷۸۹۱	۱۳۹۳۶	کشاورزی، شکار و جنگلداری
۰	۹۷	۱۷۳	۳۰۱	۶۲۴	۷۳۳	شیلات
۰	۲۲	۱۲	۱۲	۴۶	۵۵	استخراج معدن
۲۴	۷۳۹	۹۴۴	۱۰۰۳	۲۹۸۶	۳۴۹۴	صنعت - ساخت
۰	۵۳	۴۳	۹	۱۷۳	۱۸۳	تامین برق، گاز و آب
۰	۶۴۲	۱۰۶۷	۱۰۹۵	۳۱۱۳	۴۰۲۹	ساختمان
۲۳	۹۶۹	۱۳۸۲	۹۵۳	۳۶۳۵	۴۰۴۸	عمده‌فروشی، خرده‌فروشی و تعمیر وسایل نقلیه
۰	۱۲۳	۸۹	۱۵۰	۴۱۱	۴۸۳	موتوری و کالاهای شخصی و خانگی
۲۳	۸۶۲	۱۲۹۲	۹۰۱	۳۳۶۳	۳۶۳۵	هتل و رستوران
۰	۱۲	۰	۱۱	۵۵	۵۵	حمل و نقل، انبارداری و ارتباطات
۰	۹۴	۳۰	۰	۱۶۸	۱۹۰	واسطه‌گری‌های مالی
۵۱	۲۷۸	۱۵۳	۶۵	۹۰۱	۹۱۲	مستغلات، اجاره و فعالیت‌های کسب و کار
۰	۲۴۴	۵۵	۴۱	۱۲۲۸	۱۲۲۸	اداره امور عمومی و دفاع و تامین اجتماعی اجباری
۰	۱۲۸	۰	۳۰	۳۲۹	۳۲۹	آموزش
۰	۱۸۹	۲۱۳	۱۱۶	۵۶۳	۵۷۵	بهداشت و مددکاری اجتماعی
۰	۰	۰	۰	۰	۰	سایر فعالیت‌های خدمات عمومی، اجتماعی و شخصی
۰	۰	۰	۰	۰	۰	فعالیت‌های خانوارهای معمولی دارای مستخدم، فعالیت‌های تولیدی غیر قابل تفکیک خانوارها
۰	۰	۰	۰	۱۰	۱۰	سازمان‌ها و هیئت‌های برون‌مرزی
۰	۰	۰	۰	۰	۰	دفاتر مرکزی
۱۲	۵۵	۳۲	۵۰	۱۷۱	۲۸۳	فعالیت‌های نامشخص و اظهار نشده
۲۰۲	۵۲۳۶	۶۸۶۹	۷۵۷۰	۲۳۱۷۳	۳۰۶۰۸	مرد
۹۳	۱۲۱۸	۱۶۳۷	۳۰۱۸	۶۸۷۶	۱۱۹۲۰	کشاورزی، شکار و جنگلداری
۰	۸۶	۱۷۳	۳۰۱	۶۱۴	۷۲۲	شیلات
۰	۲۲	۱۲	۱۲	۴۶	۵۵	استخراج معدن
۲۴	۵۷۸	۸۵۰	۸۷۴	۲۵۸۲	۳۰۵۲	صنعت - ساخت
۰	۵۳	۴۳	۹	۱۷۳	۱۸۳	تامین برق، گاز و آب
۰	۶۴۲	۱۰۶۷	۱۰۹۵	۳۱۱۳	۴۰۲۹	ساختمان
۱۰	۹۳۳	۱۳۳۰	۹۵۳	۳۵۲۵	۳۹۱۸	عمده‌فروشی، خرده‌فروشی و تعمیر وسایل نقلیه
۰	۱۲۳	۸۹	۱۵۰	۴۱۱	۴۸۳	موتوری و کالاهای شخصی و خانگی
۲۳	۸۴۹	۱۲۹۲	۹۰۱	۳۳۴۹	۳۶۲۲	هتل و رستوران
۰	۱۲	۰	۱۱	۵۵	۵۵	حمل و نقل، انبارداری و ارتباطات
۰	۸۴	۳۰	۰	۱۴۷	۱۵۸	واسطه‌گری‌های مالی
۴۱	۲۶۱	۱۴۳	۶۵	۷۵۸	۷۷۰	مستغلات، اجاره و فعالیت‌های کسب و کار
۰	۱۴۹	۴۴	۳۴	۸۳۹	۸۳۹	اداره امور عمومی و دفاع و تامین اجتماعی اجباری
۰	۵۹	۰	۲۰	۱۵۲	۱۵۲	آموزش
۰	۱۲۲	۱۲۶	۸۶	۳۷۰	۳۸۲	بهداشت و مددکاری اجتماعی
۰	۰	۰	۰	۰	۰	سایر فعالیت‌های خدمات عمومی، اجتماعی و شخصی
۰	۰	۰	۰	۰	۰	فعالیت‌های خانوارهای معمولی دارای مستخدم، فعالیت‌های تولیدی غیر قابل تفکیک خانوارها
۰	۰	۰	۰	۰	۰	سازمان‌ها و هیئت‌های برون‌مرزی
۰	۰	۰	۰	۱۰	۱۰	دفاتر مرکزی
۱۲	۴۶	۳۲	۴۱	۱۵۳	۲۴۹	فعالیت‌های نامشخص و اظهار نشده



## ۱۹- برآورد شاغلان بر حسب جنس، گروه‌های عمده فعالیت و سطح سواد (دنباله)

(نقاط روستایی)

بی سواد	باسواد			جنس و گروه‌های عمده فعالیت
	سایر دوره‌های تحصیلی، دوره تحصیلی نامشخص و اظهار نشده	سواد آموزی بزرگسالان	عالی	
۸۵۳۲	۸۰۲	۱۲۷۵	۱۸۶۶	<b>مرد و زن</b>
۶۰۴۶	۲۲۷	۶۹۷	۱۰۷	کشاورزی، شکار و جنگلداری
۱۰۸	۳۱	۲۲	۰	شیلات
۹	۰	۰	۱	استخراج معدن
۵۰۹	۷۵	۹۱	۱۰۹	صنعت - ساخت
۱۰	۲۱	۰	۴۷	تأمین برق، گاز و آب
۹۲۶	۱۳۳	۱۶۴	۱۲	ساختمان
۴۱۲	۱۳۶	۱۴۳	۲۹	عمده‌فروشی، خرده‌فروشی و تعمیر وسایل نقلیه
۷۲	۱۳	۳۴	۰	موتوری و کالاهای شخصی و خانگی
۲۷۳	۱۰۰	۹۴	۹۰	هتل و رستوران
۰	۰	۰	۳۳	حمل و نقل، انبارداری و ارتباطات
۲۳	۰	۰	۴۴	واسطه‌گری‌های مالی
۱۱	۱۲	۲۰	۳۲۰	مستغلات، اجاره و فعالیت‌های کسب و کار
۱۰	۳۱	۰	۸۵۶	اداره امور عمومی و دفاع و تأمین اجتماعی اجباری
۰	۰	۰	۱۷۱	آموزش
۱۲	۱۰	۱۰	۲۶	بهداشت و مددکاری اجتماعی
۰	۰	۰	۰	سایر فعالیت‌های خدمات عمومی، اجتماعی و شخصی
۰	۰	۰	۰	فعالیت‌های خانوارهای معمولی دارای مستخدم، فعالیت‌های تولیدی غیر قابل تفکیک خانوارها
۰	۰	۰	۰	سازمان‌ها و هیئت‌های برون‌مرزی
۰	۰	۰	۱۰	دفاتر مرکزی
۱۱۲	۱۱	۰	۱۲	فعالیت‌های نامشخص و اظهار نشده
۷۴۳۵	۷۷۵	۱۱۶۴	۱۳۵۸	<b>مرد</b>
۵۰۴۴	۲۱۸	۵۸۶	۱۰۷	کشاورزی، شکار و جنگلداری
۱۰۸	۳۱	۲۲	۰	شیلات
۹	۰	۰	۱	استخراج معدن
۴۷۰	۷۵	۹۱	۸۹	صنعت - ساخت
۱۰	۲۱	۰	۴۷	تأمین برق، گاز و آب
۹۲۶	۱۳۳	۱۶۴	۱۲	ساختمان
۳۹۲	۱۲۸	۱۴۳	۲۹	عمده‌فروشی، خرده‌فروشی و تعمیر وسایل نقلیه
۷۲	۱۳	۳۴	۰	موتوری و کالاهای شخصی و خانگی
۲۷۳	۱۰۰	۹۴	۹۰	هتل و رستوران
۰	۰	۰	۳۳	حمل و نقل، انبارداری و ارتباطات
۱۱	۰	۰	۳۳	واسطه‌گری‌های مالی
۱۱	۱۲	۲۰	۲۱۷	مستغلات، اجاره و فعالیت‌های کسب و کار
۰	۳۱	۰	۵۸۱	اداره امور عمومی و دفاع و تأمین اجتماعی اجباری
۰	۰	۰	۷۳	آموزش
۱۲	۰	۱۰	۲۶	بهداشت و مددکاری اجتماعی
۰	۰	۰	۰	سایر فعالیت‌های خدمات عمومی، اجتماعی و شخصی
۰	۰	۰	۰	فعالیت‌های خانوارهای معمولی دارای مستخدم، فعالیت‌های تولیدی غیر قابل تفکیک خانوارها
۰	۰	۰	۰	سازمان‌ها و هیئت‌های برون‌مرزی
۰	۰	۰	۱۰	دفاتر مرکزی
۹۵	۱۱	۰	۱۲	فعالیت‌های نامشخص و اظهار نشده



## ۱۹- برآورد شاغلان بر حسب جنس، گروه‌های عمده فعالیت و سطح سواد (دنباله)

(نقاط روستایی)

جنس و گروه‌های عمده فعالیت	جمع	باسواد			
		جمع	ابتدایی	راهنمایی	متوسطه
زن	۳۵۹۱	۲۴۹۴	۸۰۸	۴۱۰	۶۰۷
کشاورزی، شکار و جنگلداری	۲۰۱۶	۱۰۱۵	۶۲۳	۱۵۶	۱۱۶
شیلات	۱۱	۱۱	.	.	۱۱
استخراج معدن	.	.	.	.	.
صنعت - ساخت	۴۴۲	۴۰۴	۱۲۹	۹۴	۱۶۰
تأمین برق، گاز و آب	.	.	.	.	.
ساختمان	.	.	.	.	.
عمده‌فروشی، خرده‌فروشی و تعمیر وسایل نقلیه	۱۳۰	۱۱۰	.	۵۲	۳۷
موتوری و کالاهای شخصی و خانگی	.	.	.	.	.
هتل و رستوران	.	.	.	.	.
حمل و نقل، انبارداری و ارتباطات	۱۳	۱۳	.	.	۱۳
واسطه‌گری‌های مالی	.	.	.	.	.
مستغلات، اجاره و فعالیت‌های کسب و کار	۳۲	۲۱	.	.	۱۰
اداره امور عمومی و دفاع و تأمین اجتماعی اجباری	۱۴۲	۱۴۲	.	۱۱	۱۸
آموزش	۳۹۹	۳۸۹	۷	۱۱	۹۵
بهداشت و مددکاری اجتماعی	۱۷۸	۱۷۸	۱۰	.	۷۰
سایر فعالیت‌های خدمات عمومی، اجتماعی و شخصی	۱۹۳	۱۹۳	۳۰	۸۷	۶۷
فعالیت‌های خانوارهای معمولی دارای مستخدم، فعالیت‌های تولیدی غیر قابل تفکیک خانوارها	.	.	.	.	.
سازمان‌ها و هیئت‌های برون‌مرزی	.	.	.	.	.
دفاتر مرکزی	.	.	.	.	.
فعالیت‌های نامشخص و اظهار نشده	۳۴	۱۸	۹	.	۱۰

جنس و گروه‌های عمده فعالیت	عالی	باسواد		بی‌سواد
		سواد آموزی بزرگسالان	سایر دوره‌های تحصیلی، دوره تحصیلی نامشخص و اظهار نشده	
زن	۵۰۷	۱۱۱	۲۷	۱۰۹۷
کشاورزی، شکار و جنگلداری	.	۱۱۱	۹	۱۰۰۲
شیلات	.	.	.	.
استخراج معدن	.	.	.	.
صنعت - ساخت	۲۰	.	.	۳۸
تأمین برق، گاز و آب	.	.	.	.
ساختمان	.	.	.	.
عمده‌فروشی، خرده‌فروشی و تعمیر وسایل نقلیه	.	.	۸	۲۰
موتوری و کالاهای شخصی و خانگی	.	.	.	.
هتل و رستوران	.	.	.	.
حمل و نقل، انبارداری و ارتباطات	.	.	.	.
واسطه‌گری‌های مالی	.	.	.	.
مستغلات، اجاره و فعالیت‌های کسب و کار	۱۰	.	.	۱۱
اداره امور عمومی و دفاع و تأمین اجتماعی اجباری	۱۰۳	.	.	.
آموزش	۲۷۵	.	.	۱۰
بهداشت و مددکاری اجتماعی	۹۸	.	.	.
سایر فعالیت‌های خدمات عمومی، اجتماعی و شخصی	.	.	۱۰	.
فعالیت‌های خانوارهای معمولی دارای مستخدم، فعالیت‌های تولیدی غیر قابل تفکیک خانوارها	.	.	.	.
سازمان‌ها و هیئت‌های برون‌مرزی	.	.	.	.
دفاتر مرکزی	.	.	.	.
فعالیت‌های نامشخص و اظهار نشده	.	.	.	۱۶



## ۲۰- برآورد شاغلان بر حسب جنس، گروه‌های عمده فعالیت و گروه‌های عمده شغلی (کل)

جنس و گروه‌های عمده فعالیت	جمع	قانونگذاران، مقامات عالی رتبه و مدیران	متخصصان	تکنسین‌ها و دستیاران	کارمندان امور اداری و دفتری	کارکنان خدماتی و فروشندگان
<b>مرد وزن</b>	۴۹۲۶۹	۱۲۳۹	۳۴۵۷	۱۶۲۱	۱۰۸۳	۶۸۹۸
کشاورزی، شکار و جنگلداری	۱۴۶۶۸	۲۱	۴۵	۲۷	۲۰	۹۶
شیلات	۸۲۱	۱۲	۵	۰	۰	۵
استخراج معدن	۶۵	۱	۰	۲۱	۰	۱۰
صنعت - ساخت	۵۵۵۵	۱۰۳	۶۱	۱۵۱	۷۵	۱۳۴
تامین برق، گاز و آب	۳۷۴	۵۲	۱۰	۵۱	۴۲	۱۵
ساختمان	۵۹۸۸	۱۳۱	۳۰	۶۶	۰	۱۱
عمده‌فروشی، خرده‌فروشی و تعمیر وسایل نقلیه	۷۲۹۹	۷۴	۱۴	۲۰۶	۲۳	۴۶۸۹
موتوری و کالاهای شخصی و خانگی	۷۴۸	۲۶	۰	۰	۵	۶۷۷
هتل و رستوران	۵۲۱۹	۴۰	۵	۷۲	۱۹۴	۱۱۳
حمل و نقل، انبارداری و ارتباطات	۲۲۱	۴۵	۵۵	۲۵	۹۲	۰
واسطه‌گری‌های مالی	۴۷۵	۲۰	۶۵	۲۵۰	۷۴	۱۵
مستغلات، اجاره و فعالیت‌های کسب و کار	۱۹۹۸	۱۵۲	۳۱۳	۲۱۷	۲۵۰	۲۳۲
اداره امور عمومی و دفاع و تامین اجتماعی اجباری	۳۱۵۷	۴۳۶	۲۳۴۶	۴۶	۱۲۰	۹۸
آموزش	۱۱۳۱	۵۲	۳۹۵	۳۷۶	۱۵۹	۵۸
بهداشت و مددکاری اجتماعی	۱۰۶۵	۵۶	۹۸	۱۰۱	۳۱	۷۲۴
سایر فعالیت‌های خدمات عمومی، اجتماعی و شخصی	۴	۰	۰	۰	۰	۴
فعالیت‌های خانوارهای معمولی دارای مستخدم، فعالیت‌های تولیدی غیر قابل تفکیک خانوارها	۰	۰	۰	۰	۰	۰
سازمان‌ها و هیئت‌های برون‌مرزی	۱۹	۱۰	۹	۰	۰	۰
دفاتر مرکزی	۴۶۳	۹	۵	۱۱	۰	۱۵
فعالیت‌های نامشخص و اظهار نشده	۴۳۰۱۷	۱۰۱۸	۲۰۲۱	۱۳۳۷	۷۹۲	۶۲۶۸
<b>مرد</b>	۱۲۵۹۴	۲۱	۴۵	۲۷	۲۰	۹۶
کشاورزی، شکار و جنگلداری	۸۱۰	۱۲	۵	۰	۰	۵
شیلات	۶۵	۱	۰	۲۱	۰	۱۰
استخراج معدن	۴۵۱۲	۹۷	۵۵	۱۵۱	۷۵	۱۲۹
صنعت - ساخت	۳۷۴	۵۲	۱۰	۵۱	۴۲	۱۵
تامین برق، گاز و آب	۵۹۶۶	۱۳۱	۲۵	۶۰	۰	۱۱
ساختمان	۷۰۶۳	۷۴	۱۴	۲۰۱	۲۳	۴۵۳۰
عمده‌فروشی، خرده‌فروشی و تعمیر وسایل نقلیه	۷۴۲	۲۶	۰	۰	۵	۶۷۱
موتوری و کالاهای شخصی و خانگی	۵۱۷۹	۴۰	۰	۷۲	۱۵۹	۱۱۳
هتل و رستوران	۲۰۵	۴۵	۵۵	۲۱	۸۰	۰
حمل و نقل، انبارداری و ارتباطات	۴۱۸	۲۰	۵۵	۲۳۱	۶۹	۱۵
واسطه‌گری‌های مالی	۱۷۶۹	۱۴۳	۲۳۳	۱۹۲	۱۸۳	۲۲۱
مستغلات، اجاره و فعالیت‌های کسب و کار	۱۷۵۸	۲۴۴	۱۲۷۶	۱۶	۶۴	۷۰
اداره امور عمومی و دفاع و تامین اجتماعی اجباری	۵۳۹	۴۷	۱۵۱	۱۹۷	۶۲	۳۲
آموزش	۶۲۴	۵۶	۸۸	۸۷	۱۱	۳۳۲
بهداشت و مددکاری اجتماعی	۰	۰	۰	۰	۰	۰
سایر فعالیت‌های خدمات عمومی، اجتماعی و شخصی	۰	۰	۰	۰	۰	۰
فعالیت‌های خانوارهای معمولی دارای مستخدم، فعالیت‌های تولیدی غیر قابل تفکیک خانوارها	۱۴	۱۰	۵	۰	۰	۰
سازمان‌ها و هیئت‌های برون‌مرزی	۳۸۶	۰	۵	۱۱	۰	۱۵
دفاتر مرکزی						
فعالیت‌های نامشخص و اظهار نشده						



## ۲۰- برآورد شاغلان بر حسب جنس، گروه‌های عمده فعالیت و گروه‌های عمده شغلی (دنباله)

سایر و اظهارنشده	کارگران ساده	متصدیان، مونتازکاران ماشین آلات و دستگاه‌ها و رانندگان وسایل نقلیه	صنعتگران و کارکنان مشاغل مربوط	کارکنان ماهر کشاورزی، جنگلداری و ماهیگیری	جنس و گروه‌های عمده فعالیت
۱۰۰۳	۶۱۹۸	۵۸۰۳	۷۹۱۷	۱۴۰۵۰	<b>مرد و زن</b>
.	۱۱۳۶	۱۶۵	۱۲	۱۳۱۴۵	کشاورزی، شکار و جنگلداری
.	۳۱	۱۵	۲۰	۷۳۴	شیلات
.	۲۳	۱۰	.	.	استخراج معدن
۷	۳۱۴	۹۷۵	۳۶۸۴	۵۱	صنعت - ساخت
.	۵۷	۸۵	۶۲	.	تامین برق، گاز و آب
.	۳۲۲۵	۶۸	۲۴۴۲	۱۳	ساختمان
۳۱	۶۵۸	۳۳	۱۴۷۱	۱۰۰	عمده‌فروشی، خرده‌فروشی و تعمیر وسایل نقلیه
.	۳۱	.	۹	.	موتوری و کالاهای شخصی و خانگی
.	۳۵۱	۴۲۹۹	۱۴۵	.	هتل و رستوران
.	.	.	.	.	حمل و نقل، انبارداری و ارتباطات
۴	.	.	.	.	واسطه‌گری‌های مالی
.	۳۹	.	۱۳	.	مستغلات، اجاره و فعالیت‌های کسب و کار
۵۴۴	۱۶۷	۹۰	۲۶	۶	اداره امور عمومی و دفاع و تامین اجتماعی
۱۱	۷۲	۲۷	.	.	اجباری
.	۵۰	۲۰	۲۱	.	آموزش
.	۳۴	۱۶	۵	.	بهداشت و مددکاری اجتماعی
.	.	.	.	.	سایر فعالیت‌های خدمات عمومی، اجتماعی و شخصی
.	.	.	.	.	فعالیت‌های خانوارهای معمولی دارای مستخدم،
.	.	.	.	.	فعالیت‌های تولیدی غیر قابل تفکیک خانوارها
.	.	.	.	.	سازمان‌ها و هیئت‌های برون‌مرزی
.	.	.	.	.	دفاتر مرکزی
۴۰۶	۱۱	.	۶	.	فعالیت‌های نامشخص و اظهار نشده
۹۱۹	۶۰۹۲	۵۷۸۲	۶۸۲۰	۱۱۹۶۸	<b>مرد</b>
.	۱۱۱۲	۱۶۵	۱۲	۱۱۰۹۶	کشاورزی، شکار و جنگلداری
.	۳۱	۱۵	۹	۷۳۴	شیلات
.	۲۳	۱۰	.	.	استخراج معدن
۷	۳۱۴	۹۵۴	۲۶۷۹	۵۱	صنعت - ساخت
.	۵۷	۸۵	۶۲	.	تامین برق، گاز و آب
.	۳۲۲۵	۶۸	۲۴۴۲	۱۳	ساختمان
۳۱	۶۵۱	۳۳	۱۴۳۹	۶۷	عمده‌فروشی، خرده‌فروشی و تعمیر وسایل نقلیه
.	۳۱	.	۹	.	موتوری و کالاهای شخصی و خانگی
.	۳۵۱	۴۲۹۹	۱۴۵	.	هتل و رستوران
۴	.	.	.	.	حمل و نقل، انبارداری و ارتباطات
.	۲۳	.	۶	.	واسطه‌گری‌های مالی
.	.	.	.	.	مستغلات، اجاره و فعالیت‌های کسب و کار
۵۲۹	۱۶۲	۹۰	۱۱	۶	اداره امور عمومی و دفاع و تامین اجتماعی
۱۱	۴۹	۲۷	.	.	اجباری
.	۱۹	۲۰	۱۰	.	آموزش
.	۳۴	۱۶	.	.	بهداشت و مددکاری اجتماعی
.	.	.	.	.	سایر فعالیت‌های خدمات عمومی، اجتماعی و شخصی
.	.	.	.	.	فعالیت‌های خانوارهای معمولی دارای مستخدم،
.	.	.	.	.	فعالیت‌های تولیدی غیر قابل تفکیک خانوارها
.	.	.	.	.	سازمان‌ها و هیئت‌های برون‌مرزی
.	.	.	.	.	دفاتر مرکزی
۳۳۸	۱۱	.	۶	.	فعالیت‌های نامشخص و اظهار نشده

## ۲۰- برآورد شاغلان بر حسب جنس، گروه‌های عمده فعالیت و گروه‌های عمده شغلی (دنباله)

کارکنان خدماتی و فروشندگان	کارمندان امور اداری و دفتری	تکنسین‌ها و دستیاران	متخصصان	قانونگذاران، مقامات عالی‌رتبه و مدیران	جمع	جنس و گروه‌های عمده فعالیت
۶۳۰	۲۹۱	۲۸۴	۱۴۳۵	۲۲۱	۶۲۵۲	زن
.	.	.	.	.	۲۰۷۳	کشاورزی، شکار و جنگلداری
.	.	.	.	.	۱۱	شیلات
.	.	.	.	.	.	استخراج معدن
۵	.	.	۵	۶	۱۰۴۴	صنعت- ساخت
.	.	.	.	.	.	تامین برق، گاز و آب
.	.	۶	۵	.	۲۲	ساختمان
۱۵۹	.	۵	.	.	۲۳۵	عمده‌فروشی، خرده‌فروشی و تعمیر وسایل نقلیه
۶	.	.	.	.	۶	موتوری و کالاهای شخصی و خانگی
.	۳۵	.	۵	.	۴۰	هتل و رستوران
.	۱۲	۵	.	.	۱۶	حمل و نقل، انبارداری و ارتباطات
.	۵	۱۹	۱۰	.	۵۷	واسطه‌گری‌های مالی
۱۱	۶۷	۲۶	۸۰	۹	۲۳۰	مستغلات، اجاره و فعالیت‌های کسب و کار
۲۸	۵۶	۳۰	۱۰۷۰	۱۹۲	۱۳۹۹	اداره امور عمومی و دفاع و تامین اجتماعی اجباری
۲۶	۹۷	۱۷۹	۲۴۴	۵	۵۹۲	آموزش
۳۹۲	۲۰	۱۵	۱۰	.	۴۴۲	بهداشت و مددکاری اجتماعی
۴	.	.	.	.	۴	سایر فعالیت‌های خدمات عمومی، اجتماعی و شخصی
.	.	.	.	.	.	فعالیت‌های خانوارهای معمولی دارای مستخدم،
.	.	.	.	.	.	فعالیت‌های تولیدی غیر قابل تفکیک خانوارها
.	.	.	۴	.	۴	سازمان‌ها و هیئت‌های برون‌مرزی
.	.	.	.	.	.	دفاتر مرکزی
.	.	.	.	۹	۷۷	فعالیت‌های نامشخص و اظهار نشده

سایر و اظهارنشده	کارگران ساده	متصدیان، مونتازکاران ماشین آلات و دستگاه‌ها و رانندگان وسایل نقلیه	صنعتگران و کارکنان مشاغل مربوط	کارکنان ماهر کشاورزی، جنگلداری و ماهیگیری	جنس و گروه‌های عمده فعالیت
۸۴	۱۰۶	۲۱	۱۰۹۷	۲۰۸۲	زن
.	۲۵	.	.	۲۰۴۹	کشاورزی، شکار و جنگلداری
.	.	.	۱۱	.	شیلات
.	.	.	.	.	استخراج معدن
.	.	۲۱	۱۰۰۶	.	صنعت - ساخت
.	.	.	.	.	تامین برق، گاز و آب
.	.	.	۱۰	.	ساختمان
.	۶	.	۳۲	۳۴	عمده‌فروشی، خرده‌فروشی و تعمیر وسایل نقلیه موتوری
.	.	.	.	.	و کالاهای شخصی و خانگی
.	.	.	.	.	هتل و رستوران
.	.	.	.	.	حمل و نقل، انبارداری و ارتباطات
.	.	.	.	.	واسطه‌گری‌های مالی
.	۱۶	.	۷	.	مستغلات، اجاره و فعالیت‌های کسب و کار
۱۶	۵	.	۱۶	.	اداره امور عمومی و دفاع و تامین اجتماعی اجباری
.	۲۳	.	.	.	آموزش
.	۳۱	.	۱۱	.	بهداشت و مددکاری اجتماعی
.	.	.	۵	.	سایر فعالیت‌های خدمات عمومی، اجتماعی و شخصی
.	.	.	.	.	فعالیت‌های خانوارهای معمولی دارای مستخدم،
.	.	.	.	.	فعالیت‌های تولیدی غیر قابل تفکیک خانوارها
.	.	.	.	.	سازمان‌ها و هیئت‌های برون‌مرزی
.	.	.	.	.	دفاتر مرکزی
۶۸	.	.	.	.	فعالیت‌های نامشخص و اظهار نشده



## ۲۰- برآورد شاغلان بر حسب جنس، گروه‌های عمده فعالیت و گروه‌های عمده شغلی (دنباله)

کارکنان خدماتی و فروشندگان	کارمندان امور اداری و دفتری	تکنسین‌ها و دستیاران	متخصصان	قانونگذاران، مقامات عالی رتبه و مدیران	جمع	جنس و گروه‌های عمده فعالیت
						<b>مرد و زن</b>
۳۱۲۹	۵۲۴	۱۰۱۰	۲۱۹۸	۷۶۲	۱۵۰۷۰	کشاورزی، شکار و جنگلداری
۱۵	۰	۵	۲۲	۲۱	۷۳۱	شیلات
۵	۰	۰	۵	۰	۸۸	استخراج معدن
۱۰	۰	۰	۰	۰	۱۰	صنعت - ساخت
۷۹	۲۱	۷۵	۳۵	۹۲	۲۰۶۱	تأمین برق، گاز و آب
۵	۳۰	۳۶	۱۰	۴۳	۱۹۱	ساختمان
۰	۰	۳۲	۳۰	۶۶	۱۹۴۹	عمده‌فروشی، خرده‌فروشی و تعمیر وسایل نقلیه
۲۲۳۴	۰	۱۰۹	۱۴	۲۱	۳۲۵۱	موتوری و کالاهای شخصی و خانگی
۲۱۸	۵	۰	۰	۱۵	۲۶۵	هتل و رستوران
۵۲	۷۰	۶۲	۵	۱۸	۱۵۸۴	حمل و نقل، انبارداری و ارتباطات
۰	۶۷	۱۴	۴۵	۳۵	۱۶۶	واسطه‌گری‌های مالی
۴	۴۲	۱۵۷	۴۳	۹	۲۸۵	مستغلات، اجاره و فعالیت‌های کسب و کار
۱۱۸	۱۰۰	۱۳۳	۱۸۳	۸۳	۱۰۸۶	اداره امور عمومی و دفاع و تأمین اجتماعی اجباری
۲۵	۶۱	۳۶	۱۴۷۲	۲۹۳	۱۹۱۹	آموزش
۴۸	۹۷	۲۸۵	۲۹۱	۲۱	۸۰۲	بهداشت و مددکاری اجتماعی
۳۰۷	۳۱	۵۶	۳۰	۴۵	۴۹۰	سایر فعالیت‌های خدمات عمومی، اجتماعی و شخصی
۴	۰	۰	۰	۰	۴	فعالیت‌های خانوارهای معمولی دارای مستخدم، فعالیت‌های تولیدی غیر قابل تفکیک خانوارها
۰	۰	۰	۰	۰	۰	سازمان‌ها و هیئت‌های برون‌مرزی
۰	۰	۰	۹	۰	۹	دفاتر مرکزی
۴	۰	۱۱	۵	۰	۱۸۰	فعالیت‌های نامشخص و اظهار نشده
۲۷۹۵	۳۶۱	۷۹۳	۱۲۲۰	۵۸۲	۱۲۴۰۹	<b>مرد</b>
۱۵	۰	۵	۲۲	۲۱	۶۷۴	کشاورزی، شکار و جنگلداری
۵	۰	۰	۵	۰	۸۸	شیلات
۱۰	۰	۰	۰	۰	۱۰	استخراج معدن
۷۴	۲۱	۷۵	۳۰	۸۶	۱۴۶۰	صنعت - ساخت
۵	۳۰	۳۶	۱۰	۴۳	۱۹۱	تأمین برق، گاز و آب
۰	۰	۲۶	۲۵	۶۶	۱۹۲۷	ساختمان
۲۱۵۱	۰	۱۰۳	۱۴	۲۱	۳۱۴۶	عمده‌فروشی، خرده‌فروشی و تعمیر وسایل نقلیه
۲۱۲	۵	۰	۰	۱۵	۲۵۹	موتوری و کالاهای شخصی و خانگی
۵۲	۴۸	۶۲	۰	۱۸	۱۵۵۷	هتل و رستوران
۰	۵۶	۱۰	۴۵	۳۵	۱۴۹	حمل و نقل، انبارداری و ارتباطات
۴	۳۸	۱۴۸	۴۳	۹	۲۶۰	واسطه‌گری‌های مالی
۱۰۷	۹۰	۱۱۷	۱۵۸	۸۳	۹۹۹	مستغلات، اجاره و فعالیت‌های کسب و کار
۱۵	۳۳	۱۶	۷۱۱	۱۲۴	۹۱۸	اداره امور عمومی و دفاع و تأمین اجتماعی اجباری
۳۲	۳۰	۱۴۲	۱۲۹	۱۶	۳۸۸	آموزش
۱۰۸	۱۱	۴۲	۲۰	۴۵	۲۴۲	بهداشت و مددکاری اجتماعی
۰	۰	۰	۰	۰	۰	سایر فعالیت‌های خدمات عمومی، اجتماعی و شخصی
۰	۰	۰	۰	۰	۰	فعالیت‌های خانوارهای معمولی دارای مستخدم، فعالیت‌های تولیدی غیر قابل تفکیک خانوارها
۰	۰	۰	۵	۰	۵	سازمان‌ها و هیئت‌های برون‌مرزی
۰	۰	۰	۵	۰	۵	دفاتر مرکزی
۴	۰	۱۱	۵	۰	۱۳۷	فعالیت‌های نامشخص و اظهار نشده



## ۲۰- برآورد شاغلان بر حسب جنس، گروه‌های عمده فعالیت و گروه‌های عمده شغلی (دنباله) (نقاط شهری)

سایر و اظهاری نشده	کارگران ساده	متصدیان، مونتازکاران ماشین آلات و دستگاه‌ها و رانندگان وسایل نقلیه	صنعتگران و کارکنان مشاغل مربوط	کارکنان ماهر کشاورزی، جنگلداری و ماهیگیری	جنس و گروه‌های عمده فعالیت
					<b>مرد و زن</b>
۴۷۷	۱۴۹۹	۱۷۱۴	۳۰۶۸	۶۸۹	کشاورزی، شکار و جنگلداری
.	۳۰	۲۸	.	۶۱۱	شیلات
.	.	۵	.	۷۳	استخراج معدن
.	.	.	.	.	صنعت - ساخت
۷	۵۸	۲۰۷	۱۴۸۷	.	تامین برق، گاز و آب
.	۱۵	۲۵	۲۷	.	ساختمان
.	۹۳۹	۲۱	۸۶۱	.	عمده‌فروشی، خرده‌فروشی و تعمیر وسایل نقلیه
۱۷	۲۰۹	۳۳	۶۱۴	.	موتوری و کالاهای شخصی و خانگی
.	۱۸	.	۹	.	هتل و رستوران
.	۳۷	۱۳۲۰	۱۹	.	حمل و نقل، انبارداری و ارتباطات
۴	.	.	.	.	واسطه‌گری‌های مالی
.	۱۶	.	۱۳	.	مستغلات، اجاره و فعالیت‌های کسب و کار
۳۰۶	۱۰۷	۴۶	۵	۶	اداره امور عمومی و دفاع و تامین اجتماعی
.	۲۸	۳	.	.	اجباری
.	۳۰	۱۰	۲۱	.	آموزش
.	.	۱۶	۵	.	بهداشت و مددکاری اجتماعی
.	.	.	.	.	سایر فعالیت‌های خدمات عمومی، اجتماعی و شخصی
.	.	.	.	.	فعالیت‌های خانوارهای معمولی دارای مستخدم، فعالیت‌های تولیدی غیر قابل تفکیک خانوارها
.	.	.	.	.	سازمان‌ها و هیئت‌های برون‌مرزی
.	.	.	.	.	دفاتر مرکزی
۱۴۳	۱۱	.	۶	.	فعالیت‌های نامشخص و اظهار نشده
۴۱۸	۱۴۵۴	۱۶۹۳	۲۴۵۵	۶۳۸	<b>مرد</b>
.	۲۵	۲۸	.	۵۵۹	کشاورزی، شکار و جنگلداری
.	.	۵	.	۷۳	شیلات
.	.	.	.	.	استخراج معدن
۷	۵۸	۱۸۶	۹۲۴	.	صنعت - ساخت
.	۱۵	۲۵	۲۷	.	تامین برق، گاز و آب
.	۹۳۹	۲۱	۸۵۰	.	ساختمان
۱۷	۲۰۳	۳۳	۶۰۳	.	عمده‌فروشی، خرده‌فروشی و تعمیر وسایل نقلیه
.	۱۸	.	۹	.	موتوری و کالاهای شخصی و خانگی
.	۳۷	۱۳۲۰	۱۹	.	هتل و رستوران
۴	.	.	.	.	حمل و نقل، انبارداری و ارتباطات
.	۱۱	.	۶	.	واسطه‌گری‌های مالی
.	.	.	.	.	مستغلات، اجاره و فعالیت‌های کسب و کار
۲۹۱	۱۰۱	۴۶	.	۶	اداره امور عمومی و دفاع و تامین اجتماعی
.	۱۶	۳	.	.	اجباری
.	۱۹	۱۰	۱۰	.	آموزش
.	.	۱۶	.	.	بهداشت و مددکاری اجتماعی
.	.	.	.	.	سایر فعالیت‌های خدمات عمومی، اجتماعی و شخصی
.	.	.	.	.	فعالیت‌های خانوارهای معمولی دارای مستخدم، فعالیت‌های تولیدی غیر قابل تفکیک خانوارها
.	.	.	.	.	سازمان‌ها و هیئت‌های برون‌مرزی
.	.	.	.	.	دفاتر مرکزی
۱۰۰	۱۱	.	۶	.	فعالیت‌های نامشخص و اظهار نشده



## ۲۰- برآورد شاغلان بر حسب جنس، گروه‌های عمده فعالیت و گروه‌های عمده شغلی (دنباله)

کارکنان خدماتی و فروشندگان	کارمندان امور اداری و دفتری	تکنسین‌ها و دستیاران	متخصصان	قانونگذاران، مقامات عالی‌رتبه و مدیران	جمع	جنس و گروه‌های عمده فعالیت
۳۳۴	۱۶۳	۲۱۷	۹۷۸	۱۸۰	۲۶۶۱	زن
.	.	.	.	.	۵۷	کشاورزی، شکار و جنگلداری
.	.	.	.	.	.	شیلات
.	.	.	.	.	.	استخراج معدن
۵	.	.	۵	۶	۶۰۱	صنعت- ساخت
.	.	.	.	.	.	تأمین برق، گاز و آب
.	.	۶	۵	.	۲۲	ساختمان
۸۳	.	۵	.	.	۱۰۵	عمده‌فروشی، خرده‌فروشی و تعمیر وسایل نقلیه
۶	.	.	.	.	۶	موتوری و کالاهای شخصی و خانگی
.	۲۱	.	۵	.	۲۷	هتل و رستوران
.	۱۲	۵	.	.	۱۶	حمل و نقل، انبارداری و ارتباطات
.	۵	۸	.	.	۲۵	واسطه‌گری‌های مالی
۱۱	۱۱	۱۵	۲۴	.	۸۷	مستغلات، اجاره و فعالیت‌های کسب و کار
۱۰	۲۸	۲۰	۷۶۱	۱۶۸	۱۰۰۰	اداره امور عمومی و دفاع و تأمین اجتماعی اجباری
۱۶	۶۷	۱۴۲	۱۶۲	۵	۴۱۴	آموزش
۱۹۹	۲۰	۱۵	۱۰	.	۲۴۹	بهداشت و مددکاری اجتماعی
۴	.	.	.	.	۴	سایر فعالیت‌های خدمات عمومی، اجتماعی و شخصی
.	.	.	.	.	.	فعالیت‌های خانوارهای معمولی دارای مستخدم،
.	.	.	.	.	.	فعالیت‌های تولیدی غیر قابل تفکیک خانوارها
.	.	.	۴	.	۴	سازمان‌ها و هیئت‌های برون‌مرزی
.	.	.	.	.	.	دفاتر مرکزی
.	.	.	.	.	۴۳	فعالیت‌های نامشخص و اظهار نشده

سایر و اظهارنشده	کارگران ساده	متصدیان، مونتازکاران ماشین آلات و دستگاه‌ها و رانندگان وسایل نقلیه	صنعتگران و کارکنان مشاغل مربوط	کارکنان ماهر کشاورزی، جنگلداری و ماهیگیری	جنس و گروه‌های عمده فعالیت
۵۸	۴۵	۲۱	۶۱۳	۵۲	زن
.	۵	.	.	۵۲	کشاورزی، شکار و جنگلداری
.	.	.	.	.	شیلات
.	.	.	.	.	استخراج معدن
.	.	۲۱	۵۶۳	.	صنعت - ساخت
.	.	.	.	.	تأمین برق، گاز و آب
.	.	.	۱۰	.	ساختمان
.	۶	.	۱۱	.	عمده‌فروشی، خرده‌فروشی و تعمیر وسایل نقلیه موتوری و کالاهای شخصی و خانگی
.	.	.	.	.	هتل و رستوران
.	.	.	.	.	حمل و نقل، انبارداری و ارتباطات
.	.	.	.	.	واسطه‌گری‌های مالی
.	۵	.	۷	.	مستغلات، اجاره و فعالیت‌های کسب و کار
۱۶	۵	.	۵	.	اداره امور عمومی و دفاع و تأمین اجتماعی اجباری
.	۱۳	.	.	.	آموزش
.	۱۰	.	۱۱	.	بهداشت و مددکاری اجتماعی
.	.	.	۵	.	سایر فعالیت‌های خدمات عمومی، اجتماعی و شخصی
.	.	.	.	.	فعالیت‌های خانوارهای معمولی دارای مستخدم،
.	.	.	.	.	فعالیت‌های تولیدی غیر قابل تفکیک خانوارها
.	.	.	.	.	سازمان‌ها و هیئت‌های برون‌مرزی
.	.	.	.	.	دفاتر مرکزی
۴۳	.	.	.	.	فعالیت‌های نامشخص و اظهار نشده



## ۲۰- برآورد شاغلان بر حسب جنس، گروه‌های عمده فعالیت و گروه‌های عمده شغلی (دنباله)

کارکنان خدماتی و فروشندگان	کارمندان امور اداری و دفتری	تکنسین‌ها و دستیاران	متخصصان	قانونگذاران، مقامات عالی رتبه و مدیران	جمع	جنس و گروه‌های عمده فعالیت
						<b>مرد و زن</b>
۳۷۶۹	۵۵۹	۶۱۱	۱۲۵۹	۴۷۷	۳۴۱۹۹	.....
۸۲	۲۰	۲۲	۲۳	۰	۱۳۹۳۶	کشاورزی، شکار و جنگلداری
۰	۰	۰	۰	۱۲	۷۳۳	شیلات
۰	۰	۲۱	۰	۱	۵۵	استخراج معدن
۵۵	۵۴	۷۶	۲۶	۱۱	۳۴۹۴	صنعت - ساخت
۱۰	۱۲	۱۵	۰	۱۰	۱۸۳	تأمین برق، گاز و آب
۱۱	۰	۳۴	۰	۶۶	۴۰۳۹	ساختمان
۲۴۵۵	۲۳	۹۷	۰	۵۳	۴۰۴۸	عمده‌فروشی، خرده‌فروشی و تعمیر وسایل نقلیه
۴۵۹	۰	۰	۰	۱۱	۴۸۳	موتوری و کالاهای شخصی و خانگی
۶۱	۱۲۴	۱۰	۰	۲۱	۳۶۳۵	هتل و رستوران
۰	۲۴	۱۱	۱۰	۱۰	۵۵	حمل و نقل، انبارداری و ارتباطات
۱۰	۳۱	۹۳	۲۲	۱۰	۱۹۰	واسطه‌گری‌های مالی
۱۱۴	۱۵۰	۸۵	۱۳۱	۶۹	۹۱۲	مستغلات، اجاره و فعالیت‌های کسب و کار
۷۳	۵۹	۹	۸۷۴	۱۴۳	۱۲۳۸	اداره امور عمومی و دفاع و تأمین اجتماعی اجباری
۹	۶۲	۹۱	۱۰۴	۳۱	۳۲۹	آموزش
						بهداشت و مددکاری اجتماعی
۴۱۷	۰	۴۵	۶۸	۱۱	۵۷۵	سایر فعالیت‌های خدمات عمومی، اجتماعی و شخصی
۰	۰	۰	۰	۰	۰	فعالیت‌های خانوارهای معمولی دارای مستخدم، فعالیت‌های تولیدی غیر قابل تفکیک خانوارها
۰	۰	۰	۰	۰	۰	سازمان‌ها و هیئت‌های برون‌مرزی
۰	۰	۰	۰	۱۰	۱۰	دفاتر مرکزی
۱۱	۰	۰	۰	۹	۲۸۳	فعالیت‌های نامشخص و اظهار نشده
۳۴۷۲	۴۳۱	۵۴۴	۸۰۱	۴۳۶	۳۰۶۰۸	<b>مرد</b>
۸۲	۲۰	۲۲	۲۳	۰	۱۱۹۲۰	کشاورزی، شکار و جنگلداری
۰	۰	۰	۰	۱۲	۷۲۲	شیلات
۰	۰	۲۱	۰	۱	۵۵	استخراج معدن
۵۵	۵۴	۷۶	۲۶	۱۱	۳۰۵۲	صنعت - ساخت
۱۰	۱۲	۱۵	۰	۱۰	۱۸۳	تأمین برق، گاز و آب
۱۱	۰	۳۴	۰	۶۶	۴۰۳۹	ساختمان
۲۳۷۹	۲۳	۹۷	۰	۵۳	۳۹۱۸	عمده‌فروشی، خرده‌فروشی و تعمیر وسایل نقلیه
۴۵۹	۰	۰	۰	۱۱	۴۸۳	موتوری و کالاهای شخصی و خانگی
۶۱	۱۱۱	۱۰	۰	۲۱	۳۶۲۲	هتل و رستوران
۰	۲۴	۱۱	۱۰	۱۰	۵۵	حمل و نقل، انبارداری و ارتباطات
۱۰	۳۱	۸۳	۱۲	۱۰	۱۵۸	واسطه‌گری‌های مالی
۱۱۴	۹۳	۷۴	۷۵	۶۰	۷۷۰	مستغلات، اجاره و فعالیت‌های کسب و کار
۵۵	۳۱	۰	۵۶۵	۱۱۹	۸۳۹	اداره امور عمومی و دفاع و تأمین اجتماعی اجباری
۰	۳۳	۵۵	۲۳	۳۱	۱۵۲	آموزش
۲۲۴	۰	۴۵	۶۸	۱۱	۳۸۲	بهداشت و مددکاری اجتماعی
۰	۰	۰	۰	۰	۰	سایر فعالیت‌های خدمات عمومی، اجتماعی و شخصی
۰	۰	۰	۰	۰	۰	فعالیت‌های خانوارهای معمولی دارای مستخدم، فعالیت‌های تولیدی غیر قابل تفکیک خانوارها
۰	۰	۰	۰	۰	۰	سازمان‌ها و هیئت‌های برون‌مرزی
۰	۰	۰	۰	۱۰	۱۰	دفاتر مرکزی
۱۱	۰	۰	۰	۰	۲۴۹	فعالیت‌های نامشخص و اظهار نشده



## ۲۰- برآورد شاغلان بر حسب جنس، گروه‌های عمده فعالیت و گروه‌های عمده شغلی (دنباله) (نقاط روستایی)

سایر و اظهاری نشده	کارگران ساده	متصدیان، مونتازکاران ماشین آلات و دستگاه‌ها و رانندگان وسایل نقلیه	صنعتگران و کارکنان مشاغل مربوط	کارکنان ماهر کشاورزی، جنگلداری و ماهیگیری	جنس و گروه‌های عمده فعالیت
۵۲۶	۴۶۹۹	۴۰۸۹	۴۸۵۰	۱۳۳۶۱	<b>مرد و زن</b>
.	۱۱۰۶	۱۳۷	۱۲	۱۲۵۳۴	کشاورزی، شکار و جنگلداری
.	۳۱	۹	۲۰	۶۶۱	شیلات
.	۲۳	۱۰	.	.	استخراج معدن
.	۲۵۶	۷۶۸	۲۱۹۷	۵۱	صنعت - ساخت
.	۴۲	۶۰	۳۵	.	تامین برق، گاز و آب
.	۲۲۸۵	۴۸	۱۵۸۲	۱۳	ساختمان
۱۴	۴۴۹	.	۸۵۷	۱۰۰	عمده‌فروشی، خرده‌فروشی و تعمیر وسایل نقلیه
.	۱۳	.	.	.	موتوری و کالاهای شخصی و خانگی
.	۳۱۴	۲۹۷۹	۱۲۶	.	هتل و رستوران
.	.	.	.	.	حمل و نقل، انبارداری و ارتباطات
.	۲۳	.	.	.	واسطه‌گری‌های مالی
.	.	.	.	.	مستغلات، اجاره و فعالیت‌های کسب و کار
۲۳۸	۶۰	۴۴	۲۱	.	اداره امور عمومی و دفاع و تامین اجتماعی
۱۱	۴۴	۲۴	.	.	اجباری
.	۲۱	۱۱	.	.	آموزش
.	۳۴	.	.	.	بهداشت و مددکاری اجتماعی
.	.	.	.	.	سایر فعالیت‌های خدمات عمومی، اجتماعی و شخصی
.	.	.	.	.	فعالیت‌های خانوارهای معمولی دارای مستخدم، فعالیت‌های تولیدی غیر قابل تفکیک خانوارها
.	.	.	.	.	سازمان‌ها و هیئت‌های برون‌مرزی
.	.	.	.	.	دفاتر مرکزی
۲۶۳	.	.	.	.	فعالیت‌های نامشخص و اظهار نشده
۵۰۱	۴۶۳۸	۴۰۸۹	۴۳۶۶	۱۱۳۳۰	<b>مرد</b>
.	۱۰۸۷	۱۳۷	۱۲	۱۰۵۳۷	کشاورزی، شکار و جنگلداری
.	۳۱	۹	۹	۶۶۱	شیلات
.	۲۳	۱۰	.	.	استخراج معدن
.	۲۵۶	۷۶۸	۱۷۵۵	۵۱	صنعت - ساخت
.	۴۲	۶۰	۳۵	.	تامین برق، گاز و آب
.	۲۲۸۵	۴۸	۱۵۸۲	۱۳	ساختمان
۱۴	۴۴۹	.	۸۳۶	۶۷	عمده‌فروشی، خرده‌فروشی و تعمیر وسایل نقلیه
.	۱۳	.	.	.	موتوری و کالاهای شخصی و خانگی
.	۳۱۴	۲۹۷۹	۱۲۶	.	هتل و رستوران
.	.	.	.	.	حمل و نقل، انبارداری و ارتباطات
.	۱۱	.	.	.	واسطه‌گری‌های مالی
.	.	.	.	.	مستغلات، اجاره و فعالیت‌های کسب و کار
۲۳۸	۶۰	۴۴	۱۱	.	اداره امور عمومی و دفاع و تامین اجتماعی
۱۱	۳۴	۲۴	.	.	اجباری
.	.	۱۱	.	.	آموزش
.	۳۴	.	.	.	بهداشت و مددکاری اجتماعی
.	.	.	.	.	سایر فعالیت‌های خدمات عمومی، اجتماعی و شخصی
.	.	.	.	.	فعالیت‌های خانوارهای معمولی دارای مستخدم، فعالیت‌های تولیدی غیر قابل تفکیک خانوارها
.	.	.	.	.	سازمان‌ها و هیئت‌های برون‌مرزی
.	.	.	.	.	دفاتر مرکزی
۲۳۷	.	.	.	.	فعالیت‌های نامشخص و اظهار نشده





## ۲۰- برآورد شاغلان بر حسب جنس، گروه‌های عمده فعالیت و گروه‌های عمده شغلی (دنباله) (نقاط روستایی)

کارکنان خدماتی و فروشندگان	کارمندان امور اداری و دفتری	تکنسین‌ها و دستیاران	متخصصان	قانونگذاران، مقامات عالی‌رتبه و مدیران	جمع	جنس و گروه‌های عمده فعالیت
۲۹۶	۱۲۷	۶۷	۴۵۷	۴۱	۳۵۹۱	زن
.	.	.	.	.	۲۰۱۶	کشاورزی، شکار و جنگلداری
.	.	.	.	.	۱۱	شیلات
.	.	.	.	.	.	استخراج معدن
.	.	.	.	.	۴۴۲	صنعت- ساخت
.	.	.	.	.	.	تامین برق، گاز و آب
.	.	.	.	.	.	ساختمان
۷۶	.	.	.	.	۱۳۰	عمده‌فروشی، خرده‌فروشی و تعمیر وسایل نقلیه
.	.	.	.	.	.	موتوری و کالاهای شخصی و خانگی
.	.	.	.	.	.	هتل و رستوران
.	۱۳	.	.	.	۱۳	حمل و نقل، انبارداری و ارتباطات
.	.	.	.	.	.	واسطه‌گری‌های مالی
.	.	۱۰	۱۰	.	۳۲	مستغلات، اجاره و فعالیت‌های کسب و کار
.	۵۶	۱۰	۵۶	۹	۱۴۲	اداره امور عمومی و دفاع و تامین اجتماعی اجباری
۱۸	۲۸	۹	۳۰۹	۲۴	۳۹۹	آموزش
۹	۳۰	۳۷	۸۲	.	۱۷۸	بهداشت و مددکاری اجتماعی
۱۹۳	.	.	.	.	۱۹۳	سایر فعالیت‌های خدمات عمومی، اجتماعی و شخصی
.	.	.	.	.	.	فعالیت‌های خانوارهای معمولی دارای مستخدم،
.	.	.	.	.	.	فعالیت‌های تولیدی غیر قابل تفکیک خانوارها
.	.	.	.	.	.	سازمان‌ها و هیئت‌های برون‌مرزی
.	.	.	.	.	.	دفاتر مرکزی
.	.	.	.	۹	۳۴	فعالیت‌های نامشخص و اظهار نشده

سایر و اظهار نشده	کارگران ساده	متصدیان، مونتازکاران ماشین آلات و دستگاه‌ها و رانندگان وسایل نقلیه	صنعتگران و کارکنان مشاغل مربوط	کارکنان ماهر کشاورزی، جنگلداری و ماهیگیری	جمع	جنس و گروه‌های عمده فعالیت
۲۶	۶۱	.	۴۸۴	۲۰۳۱	۲۰۳۱	زن
.	۱۹	.	.	۱۹۹۷	۱۹۹۷	کشاورزی، شکار و جنگلداری
.	.	.	۱۱	.	.	شیلات
.	.	.	.	.	.	استخراج معدن
.	.	.	۴۴۲	.	.	صنعت - ساخت
.	.	.	.	.	.	تامین برق، گاز و آب
.	.	.	.	.	.	ساختمان
.	.	.	۲۱	۳۴	۳۴	عمده‌فروشی، خرده‌فروشی و تعمیر وسایل نقلیه موتوری و کالاهای شخصی و خانگی
.	.	.	.	.	.	هتل و رستوران
.	.	.	.	.	.	حمل و نقل، انبارداری و ارتباطات
.	.	.	.	.	.	واسطه‌گری‌های مالی
.	۱۱	.	.	.	.	مستغلات، اجاره و فعالیت‌های کسب و کار
.	.	.	۱۱	.	.	اداره امور عمومی و دفاع و تامین اجتماعی اجباری
.	۱۰	.	.	.	.	آموزش
.	۲۱	.	.	.	.	بهداشت و مددکاری اجتماعی
.	.	.	.	.	.	سایر فعالیت‌های خدمات عمومی، اجتماعی و شخصی
.	.	.	.	.	.	فعالیت‌های خانوارهای معمولی دارای مستخدم،
.	.	.	.	.	.	فعالیت‌های تولیدی غیر قابل تفکیک خانوارها
.	.	.	.	.	.	سازمان‌ها و هیئت‌های برون‌مرزی
.	.	.	.	.	.	دفاتر مرکزی
۲۶	.	.	.	.	.	فعالیت‌های نامشخص و اظهار نشده

۲۱- برآورد شاغلان بر حسب جنس، گروه‌های عمده فعالیت و وضع شغلی (کل)

اظهار نشده	مزد و حقوق بگیران بخش عمومی	بخش خصوصی					جمع	جنس و گروه‌های عمده فعالیت
		کارکنان فامیلی بدون مزد	مزد و حقوق بگیران	کارکنان مستقل	کارفرمایان	جمع		
۱۷۰۴	۷۲۰۹	۱۴۰۱	۱۰۲۲۴	۲۶۱۰۵	۲۶۲۶	۴۰۳۵۶	۴۹۲۶۹	مرد و زن
۱۰۶۹	۳۸۲	۹۸۶	۸۹۶	۱۰۸۱۴	۵۲۱	۱۳۲۱۶	۱۴۶۶۸	کشاورزی، شکار و جنگلداری
۵	۹۳	.	۹۹	۶۱۰	۱۴	۷۲۳	۸۲۱	شیلات
.	۲۱	.	۳۴	۵	۵	۴۴	۶۵	استخراج معدن
۱۸۴	۳۱۰	۴۶	۲۵۳۱	۱۹۳۳	۵۵۱	۵۰۶۱	۵۵۵۵	صنعت - ساخت
۵	۲۲۵	.	۱۱۲	۲۶	۵	۱۴۴	۳۷۴	تأمین برق، گاز و آب
۶۰	۷۵	۲۴	۲۹۷۵	۲۳۵۸	۴۹۵	۵۸۵۲	۵۹۸۸	ساختمان
۷۸	۱۲۵	۲۴۳	۱۱۸۰	۵۱۶۱	۵۱۲	۷۰۹۵	۷۲۹۹	عمده‌فروشی، خرده‌فروشی و تعمیر وسایل نقلیه
۲۱	۱۶	۱۹	۲۲۲	۴۲۱	۴۸	۷۱۱	۷۴۸	موتوری و کالاهای شخصی و خانگی
۱۳۹	۲۴۸	.	۱۱۲۱	۳۵۴۴	۱۶۷	۴۸۳۲	۵۲۱۹	هتل و رستوران
.	۱۵۳	.	۵۲	۵	۱۱	۶۸	۲۲۱	حمل و نقل، انبارداری و ارتباطات
.	۳۲	.	۹۹	۲۹۲	۵۲	۴۴۲	۴۷۵	واسطه‌گری‌های مالی
.	۱۹۹۸	.	.	.	.	.	۱۹۹۸	مستغلات، اجاره و فعالیت‌های کسب و کار
۶۵	۲۵۵۶	.	۴۴۵	۳۲	۶۰	۵۳۷	۳۱۵۷	اداره امور عمومی و دفاع و تامین اجتماعی اجباری
۲۱	۸۰۴	۹	۲۴۱	۳۳	۲۳	۳۰۶	۱۱۳۱	آموزش
۱۸	۷۶	۹	۱۵۸	۷۱۶	۸۸	۹۷۲	۱۰۶۵	بهداشت و مددکاری اجتماعی
.	.	.	۴	.	.	۴	۴	سایر فعالیت‌های خدمات عمومی، اجتماعی و شخصی
.	.	.	.	.	.	.	.	فعالیت‌های خانوارهای معمولی دارای مستخدم، فعالیت‌های تولیدی غیر قابل تفکیک خانوارها
.	۱۰	.	.	۹	.	۹	۱۹	سازمان‌ها و هیئت‌های برون مرزی
۳۸	۸۴	۶۵	۵۵	۱۴۶	۷۵	۳۴۱	۴۶۳	دفاتر مرکزی
۹۱۸	۵۴۳۴	۹۴۲	۹۵۱۲	۲۳۷۹۲	۲۴۱۹	۳۶۶۶۵	۴۳۰۱۷	فعالیت‌های نامشخص و اظهار نشده
۴۴۳	۳۸۲	۶۰۲	۸۴۵	۹۸۳۷	۴۸۵	۱۱۷۶۹	۱۲۵۹۴	مرد
۵	۹۳	.	۹۹	۵۹۹	۱۴	۷۱۲	۸۱۰	کشاورزی، شکار و جنگلداری
.	۲۱	.	۳۴	۵	۵	۴۴	۶۵	شیلات
۸۰	۳۱۰	۵	۲۵۰۱	۱۱۴۲	۴۷۴	۴۱۲۱	۴۵۱۲	استخراج معدن
۵	۲۲۵	.	۱۱۲	۲۶	۵	۱۴۴	۳۷۴	صنعت - ساخت
۵۵	۷۵	۲۴	۲۹۶۵	۲۳۵۲	۴۹۵	۵۸۳۵	۵۹۶۶	تأمین برق، گاز و آب
۶۸	۱۲۵	۲۱۷	۱۱۳۰	۵۰۱۰	۵۱۲	۶۸۷۰	۷۰۶۳	ساختمان
۲۱	۱۶	۱۹	۲۱۶	۴۲۱	۴۸	۷۰۵	۷۴۲	عمده‌فروشی، خرده‌فروشی و تعمیر وسایل نقلیه
۱۳۹	۲۲۵	.	۱۱۰۹	۳۵۴۴	۱۶۳	۴۸۱۵	۵۱۷۹	موتوری و کالاهای شخصی و خانگی
.	۱۴۱	.	۵۲	۵	۶	۶۳	۲۰۵	هتل و رستوران
.	۲۷	.	۶۷	۲۷۲	۵۲	۳۹۱	۴۱۸	حمل و نقل، انبارداری و ارتباطات
.	۱۷۶۹	.	.	.	.	.	۱۷۶۹	واسطه‌گری‌های مالی
۴۸	۱۵۰۱	.	۱۴۷	۲۵	۳۶	۲۰۸	۱۷۵۸	مستغلات، اجاره و فعالیت‌های کسب و کار
۱۰	۴۰۷	۵	۷۷	۲۳	۱۸	۱۲۳	۵۳۹	اداره امور عمومی و دفاع و تامین اجتماعی اجباری
۱۸	۵۵	۵	۱۰۸	۳۷۹	۵۸	۵۵۱	۶۲۴	آموزش
.	.	.	.	.	.	.	.	بهداشت و مددکاری اجتماعی
.	.	.	.	.	.	.	.	سایر فعالیت‌های خدمات عمومی، اجتماعی و شخصی
.	۱۰	.	.	۵	.	۵	۱۴	فعالیت‌های خانوارهای معمولی دارای مستخدم، فعالیت‌های تولیدی غیر قابل تفکیک خانوارها
۲۵	۵۲	۶۵	۵۰	۱۴۶	۴۷	۳۰۹	۳۸۶	سازمان‌ها و هیئت‌های برون مرزی
								دفاتر مرکزی
								فعالیت‌های نامشخص و اظهار نشده



## ۲۱- برآورد شاغلان بر حسب جنس، گروه‌های عمده فعالیت و وضع شغلی (دنباله)

اظہار نشده	مزد و حقوق بگیران بخش عمومی	بخش خصوصی					جمع	جنس و گروه‌های عمده فعالیت
		کارکنان فامیلی بدون مزد	مزد و حقوق بگیران	کارکنان مستقل	کارفرمایان	جمع		
۷۸۶	۱۷۷۵	۴۵۹	۷۱۱	۲۳۱۳	۲۰۷	۳۶۹۱	۶۲۵۲	زن
۶۲۶	۰	۳۸۴	۵۱	۹۷۷	۳۶	۱۴۴۷	۲۰۷۳	کشاورزی، شکار و جنگلداری
۰	۰	۰	۰	۱۱	۰	۱۱	۱۱	شیلات
۰	۰	۰	۰	۰	۰	۰	۰	استخراج معدن
۱۰۴	۰	۴۱	۳۰	۷۹۲	۷۶	۹۳۹	۱۰۴۴	صنعت - ساخت
۰	۰	۰	۰	۰	۰	۰	۰	تأمین برق، گاز و آب
۵	۰	۰	۱۰	۶	۰	۱۶	۲۲	ساختمان
۱۰	۰	۲۵	۴۹	۱۵۱	۰	۲۲۶	۲۳۵	عمده‌فروشی، خرده‌فروشی و تعمیر وسایل نقلیه
۰	۰	۰	۶	۰	۰	۶	۶	موتوری و کالاهای شخصی و خانگی
۰	۲۳	۰	۱۲	۰	۴	۱۷	۴۰	هتل و رستوران
۰	۱۲	۰	۰	۰	۵	۵	۱۶	حمل و نقل، انبارداری و ارتباطات
۰	۵	۰	۳۲	۲۰	۰	۵۲	۵۷	واسطه‌گری‌های مالی
۰	۲۳۰	۰	۰	۰	۰	۰	۲۳۰	مستغلات، اجاره و فعالیت‌های کسب و کار
۱۶	۱۰۵۴	۰	۲۹۸	۷	۲۳	۳۲۸	۱۳۹۹	اداره امور عمومی و دفاع و تامین اجتماعی
۱۱	۳۹۸	۵	۱۶۴	۹	۵	۱۸۴	۵۹۲	اجباری
۰	۲۱	۴	۵۰	۳۳۶	۳۰	۴۲۱	۴۴۲	آموزش
۰	۰	۰	۴	۰	۰	۴	۴	بهداشت و مددکاری اجتماعی
۰	۰	۰	۰	۰	۰	۰	۰	سایر فعالیت‌های خدمات عمومی، اجتماعی و شخصی
۰	۰	۰	۰	۴	۰	۴	۴	فعالیت‌های خانوارهای معمولی دارای مستخدم،
۰	۰	۰	۰	۰	۰	۰	۰	فعالیت‌های تولیدی غیر قابل تفکیک خانوارها
۰	۰	۰	۰	۴	۰	۴	۴	سازمان‌ها و هیئت‌های برون مرزی
۰	۰	۰	۰	۴	۰	۴	۴	دفاتر مرکزی
۱۳	۳۲	۰	۴	۰	۲۸	۳۲	۷۷	فعالیت‌های نامشخص و اظهار نشده



۲۱- برآورد شاغلان بر حسب جنس، گروه‌های عمده فعالیت و وضع شغلی (دنباله)

نقاط شهری	مزد و حقوق بگیران بخش عمومی	بخش خصوصی					جمع	جنس و گروه‌های عمده فعالیت
		کارکنان فامیلی بدون مزد	مزد و حقوق بگیران	کارکنان مستقل	کارفرمایان	جمع		
۳۳۴	۳۸۸۶	۱۸۲	۳۰۹۵	۶۲۴۹	۱۳۲۴	۱۰۸۵۰	۱۵۰۷۰	<b>مرد و زن</b>
۵۰	۶۴	۰	۳۵	۵۲۳	۵۹	۶۱۷	۷۳۱	کشاورزی، شکار و جنگلداری
۵	۱۰	۰	۱۴	۵۴	۵	۷۳	۸۸	شیلات
۰	۰	۰	۰	۵	۵	۱۰	۱۰	استخراج معدن
۷۶	۱۲۲	۲۵	۶۴۶	۸۵۶	۳۳۶	۱۸۶۲	۲۰۶۱	صنعت - ساخت
۵	۱۱۶	۰	۳۸	۲۶	۵	۶۹	۱۹۱	تأمین برق، گاز و آب
۴۰	۲۰	۱۲	۸۹۳	۷۵۵	۲۲۸	۱۸۸۸	۱۹۴۹	ساختمان
۵۶	۵۱	۹۸	۴۰۰	۲۲۸۸	۳۵۸	۳۱۴۴	۳۲۵۱	عمده‌فروشی، خرده‌فروشی و تعمیر وسایل نقلیه
۰	۵	۶	۶۸	۱۷۲	۱۴	۲۶۱	۲۶۵	موتوری و کالاهای شخصی و خانگی
۳۲	۷۱	۰	۳۷۵	۱۰۲۹	۷۷	۱۴۸۱	۱۵۸۴	هتل و رستوران
۰	۱۳۱	۰	۱۹	۵	۱۱	۳۵	۱۶۶	حمل و نقل، انبارداری و ارتباطات
۰	۳۲	۰	۴۷	۱۶۴	۴۱	۲۵۲	۲۸۵	واسطه‌گری‌های مالی
۰	۱۰۸۶	۰	۰	۰	۰	۰	۱۰۸۶	مستغلات، اجاره و فعالیت‌های کسب و کار
۲۷	۱۵۷۳	۰	۲۵۵	۲۱	۴۲	۳۱۸	۱۹۱۹	اداره امور عمومی و دفاع و تامین اجتماعی اجباری
۲۱	۵۱۷	۹	۱۹۹	۳۳	۲۳	۲۶۴	۸۰۲	آموزش
۶	۵۳	۹	۷۸	۲۸۹	۵۵	۴۳۱	۴۹۰	بهداشت و مددکاری اجتماعی
۰	۰	۰	۴	۰	۰	۴	۴	سایر فعالیت‌های خدمات عمومی، اجتماعی و شخصی
۰	۰	۰	۰	۰	۰	۰	۰	فعالیت‌های خانوارهای معمولی دارای مستخدم، فعالیت‌های تولیدی غیر قابل تفکیک خانوارها
۰	۰	۰	۰	۹	۰	۹	۹	سازمان‌ها و هیئت‌های برون مرزی
۱۵	۳۵	۲۲	۲۴	۱۹	۶۵	۱۳۰	۱۸۰	دفاتر مرکزی
۲۴۵	۲۷۲۴	۱۳۷	۲۶۳۲	۵۴۵۳	۱۲۱۸	۹۴۴۰	۱۲۴۰۹	فعالیت‌های نامشخص و اظهار نشده
۳۴	۶۴	۰	۳۵	۴۸۷	۵۴	۵۷۶	۶۷۴	<b>مرد</b>
۵	۱۰	۰	۱۴	۵۴	۵	۷۳	۸۸	کشاورزی، شکار و جنگلداری
۰	۰	۰	۰	۵	۵	۱۰	۱۰	شیلات
۳۴	۱۲۲	۵	۶۱۵	۳۸۳	۲۹۹	۱۳۰۳	۱۴۶۰	استخراج معدن
۵	۱۱۶	۰	۳۸	۲۶	۵	۶۹	۱۹۱	صنعت - ساخت
۳۵	۲۰	۱۲	۸۸۳	۷۴۹	۲۲۸	۱۸۷۲	۱۹۲۷	تأمین برق، گاز و آب
۵۶	۵۱	۸۳	۳۸۳	۲۲۱۵	۳۵۸	۳۰۳۹	۳۱۴۶	ساختمان
۰	۵	۶	۶۲	۱۷۲	۱۴	۲۵۵	۲۵۹	عمده‌فروشی، خرده‌فروشی و تعمیر وسایل نقلیه
۳۲	۶۱	۰	۳۶۳	۱۰۲۹	۷۳	۱۴۶۵	۱۵۵۷	موتوری و کالاهای شخصی و خانگی
۰	۱۱۹	۰	۱۹	۵	۶	۳۰	۱۴۹	هتل و رستوران
۰	۲۷	۰	۴۷	۱۴۵	۴۱	۲۳۳	۲۶۰	حمل و نقل، انبارداری و ارتباطات
۰	۹۹۹	۰	۰	۰	۰	۰	۹۹۹	واسطه‌گری‌های مالی
۱۷	۸۰۲	۰	۵۹	۱۴	۲۶	۱۰۰	۹۱۸	مستغلات، اجاره و فعالیت‌های کسب و کار
۱۰	۲۷۷	۵	۵۵	۲۳	۱۸	۱۰۱	۳۸۸	اداره امور عمومی و دفاع و تامین اجتماعی اجباری
۶	۳۲	۵	۳۸	۱۲۲	۳۸	۲۰۳	۲۴۲	آموزش
۰	۰	۰	۰	۰	۰	۰	۰	بهداشت و مددکاری اجتماعی
۰	۰	۰	۰	۰	۰	۰	۰	سایر فعالیت‌های خدمات عمومی، اجتماعی و شخصی
۰	۰	۰	۰	۵	۰	۵	۵	فعالیت‌های خانوارهای معمولی دارای مستخدم، فعالیت‌های تولیدی غیر قابل تفکیک خانوارها
۰	۰	۰	۰	۰	۰	۰	۰	سازمان‌ها و هیئت‌های برون مرزی
۰	۰	۰	۰	۰	۰	۰	۰	دفاتر مرکزی
۱۰	۱۹	۲۲	۲۰	۱۹	۴۷	۱۰۷	۱۳۷	فعالیت‌های نامشخص و اظهار نشده



## ۲۱- برآورد شاغلان بر حسب جنس، گروه‌های عمده فعالیت و وضع شغلی (دنباله)

(نقاط شهری)

اظہار نشده	مزد و حقوق بگیران بخش عمومی	بخش خصوصی					جمع	جنس و گروه‌های عمده فعالیت
		کارکنان فامیلی بدون مزد	مزد و حقوق بگیران	کارکنان مستقل	کارفرمایان	جمع		
۸۹	۱۱۶۲	۴۵	۴۶۴	۷۹۶	۱۰۶	۱۴۱۰	۲۶۶۱	زن .....
۱۶	۰	۰	۰	۳۷	۴	۴۱	۵۷	کشاورزی، شکار و جنگلداری .....
۰	۰	۰	۰	۰	۰	۰	۰	شیلات .....
۰	۰	۰	۰	۰	۰	۰	۰	استخراج معدن .....
۴۲	۰	۲۰	۳۰	۴۷۲	۳۶	۵۵۹	۶۰۱	صنعت - ساخت .....
۰	۰	۰	۰	۰	۰	۰	۰	تأمین برق، گاز و آب .....
۵	۰	۰	۱۰	۶	۰	۱۶	۲۲	ساختمان .....
۰	۰	۱۵	۱۷	۷۳	۰	۱۰۵	۱۰۵	عمده‌فروشی، خرده‌فروشی و تعمیر وسایل نقلیه موتوری و کالاهای شخصی و خانگی .....
۰	۰	۰	۶	۰	۰	۶	۶	هتل و رستوران .....
۰	۱۰	۰	۱۲	۰	۴	۱۷	۲۷	حمل و نقل، انبارداری و ارتباطات .....
۰	۱۲	۰	۰	۰	۵	۵	۱۶	واسطه‌گری‌های مالی .....
۰	۵	۰	۰	۲۰	۰	۲۰	۲۵	مستغلات، اجاره و فعالیت‌های کسب و کار .....
۰	۸۷	۰	۰	۰	۰	۰	۸۷	اداره امور عمومی و دفاع و تامین اجتماعی اجباری .....
۱۰	۷۷۱	۰	۱۹۶	۷	۱۶	۲۱۸	۱۰۰۰	آموزش .....
۱۱	۲۴۰	۵	۱۴۴	۹	۵	۱۶۳	۴۱۴	بهداشت و مددکاری اجتماعی .....
۰	۲۱	۴	۴۰	۱۶۷	۱۷	۲۲۷	۲۴۹	سایر فعالیت‌های خدمات عمومی، اجتماعی و شخصی .....
۰	۰	۰	۴	۰	۰	۴	۴	فعالیت‌های خانوارهای معمولی دارای مستخدم، فعالیت‌های تولیدی غیر قابل تفکیک خانوارها .....
۰	۰	۰	۰	۰	۰	۰	۰	سازمان‌ها و هیئت‌های برون‌مرزی .....
۰	۰	۰	۰	۴	۰	۴	۴	دفاتر مرکزی .....
۴	۱۶	۰	۴	۰	۱۹	۲۳	۴۳	فعالیت‌های نامشخص و اظهار نشده .....



۲۱- برآورد شاغلان بر حسب جنس، گروه‌های عمده فعالیت و وضع شغلی (دنباله)

نقاط روستایی	مزد و حقوق بگیران بخش عمومی	بخش خصوصی					جمع	جنس و گروه‌های عمده فعالیت
		کارکنان فامیلی بدون مزد	مزد و حقوق بگیران	کارکنان مستقل	کارفرمایان	جمع		
۱۳۷۰	۳۳۲۳	۱۲۲۰	۷۱۲۹	۱۹۸۵۶	۱۳۰۲	۲۹۵۰۷	۳۴۱۹۹	مرد و زن
۱۰۱۹	۳۱۸	۹۸۶	۸۶۰	۱۰۲۹۱	۴۶۲	۱۲۵۹۹	۱۳۹۳۶	کشاورزی، شکار و جنگلداری
.	۸۳	.	۸۵	۵۵۶	۱۰	۶۵۰	۷۳۳	شیلات
.	۲۱	.	۳۴	.	.	۳۴	۵۵	استخراج معدن
۱۰۸	۱۸۸	۲۱	۱۸۸۵	۱۰۷۸	۲۱۵	۳۱۹۸	۳۴۹۴	صنعت - ساخت
.	۱۰۹	.	۷۵	.	.	۷۵	۱۸۳	تأمین برق، گاز و آب
۲۰	۵۵	۱۲	۲۰۸۲	۱۶۰۳	۲۶۷	۳۹۶۳	۴۰۳۹	ساختمان
۲۲	۷۵	۱۴۴	۷۸۰	۲۸۷۳	۱۵۴	۳۹۵۱	۴۰۴۸	عمده‌فروشی، خرده‌فروشی و تعمیر وسایل نقلیه
۲۱	۱۲	۱۳	۱۵۳	۲۴۹	۳۴	۴۵۰	۴۸۳	موتوری و کالاهای شخصی و خانگی
۱۰۸	۱۷۷	.	۷۴۶	۲۵۱۵	۹۰	۳۳۵۰	۳۶۳۵	هتل و رستوران
.	۲۳	.	۳۳	.	.	۳۳	۵۵	حمل و نقل، انبارداری و ارتباطات
.	.	.	۵۲	۱۲۷	۱۰	۱۹۰	۱۹۰	واسطه‌گری‌های مالی
.	۹۱۲	.	.	.	.	.	۹۱۲	مستغلات، اجاره و فعالیت‌های کسب و کار
۳۷	۹۸۳	.	۱۹۰	۱۱	۱۸	۲۱۸	۱۲۳۸	اداره امور عمومی و دفاع و تأمین اجتماعی اجباری
.	۲۸۷	.	۴۲	.	.	۴۲	۳۲۹	آموزش
۱۲	۲۳	.	۸۱	۴۲۶	۳۴	۵۴۱	۵۷۵	بهداشت و مددکاری اجتماعی
.	.	.	.	.	.	.	.	سایر فعالیت‌های خدمات عمومی، اجتماعی و شخصی
.	.	.	.	.	.	.	.	فعالیت‌های خانوارهای معمولی دارای مستخدم،
.	.	.	.	.	.	.	.	فعالیت‌های تولیدی غیر قابل تفکیک خانوارها
.	۱۰	.	.	.	.	.	۱۰	سازمان‌ها و هیئت‌های برون مرزی
۲۴	۴۸	۴۳	۳۱	۱۲۸	۱۰	۲۱۱	۲۸۳	دفاتر مرکزی
۶۷۳	۲۷۱۰	۸۰۵	۶۸۸۱	۱۸۳۳۹	۱۲۰۱	۲۷۲۲۵	۳۰۶۰۸	فعالیت‌های نامشخص و اظهار نشده
۴۰۹	۳۱۸	۶۰۲	۸۱۰	۹۳۵۰	۴۳۱	۱۱۱۹۳	۱۱۹۲۰	مرد
.	۸۳	.	۸۵	۵۴۵	۱۰	۶۴۰	۷۲۲	کشاورزی، شکار و جنگلداری
.	۲۱	.	۳۴	.	.	۳۴	۵۵	شیلات
۴۵	۱۸۸	.	۱۸۸۵	۷۵۸	۱۷۵	۲۸۱۹	۳۰۵۲	استخراج معدن
.	۱۰۹	.	۷۵	.	.	۷۵	۱۸۳	صنعت - ساخت
۲۰	۵۵	۱۲	۲۰۸۲	۱۶۰۳	۲۶۷	۳۹۶۳	۴۰۳۹	تأمین برق، گاز و آب
۱۲	۷۵	۱۲۵	۷۴۷	۲۷۹۵	۱۵۴	۲۸۳۱	۳۹۱۸	ساختمان
۲۱	۱۲	۱۳	۱۵۳	۲۴۹	۳۴	۴۵۰	۴۸۳	عمده‌فروشی، خرده‌فروشی و تعمیر وسایل نقلیه
۱۰۸	۱۶۴	.	۷۴۶	۲۵۱۵	۹۰	۳۳۵۰	۳۶۲۲	موتوری و کالاهای شخصی و خانگی
.	۲۳	.	۳۳	.	.	۳۳	۵۵	هتل و رستوران
.	.	.	۲۰	۱۲۷	۱۰	۱۵۸	۱۵۸	حمل و نقل، انبارداری و ارتباطات
.	۷۷۰	.	.	.	.	.	۷۷۰	واسطه‌گری‌های مالی
۳۱	۷۰۰	.	۸۸	۱۱	۱۰	۱۰۹	۸۳۹	مستغلات، اجاره و فعالیت‌های کسب و کار
.	۱۲۹	.	۲۲	.	.	۲۲	۱۵۲	اداره امور عمومی و دفاع و تأمین اجتماعی اجباری
۱۲	۲۳	.	۷۰	۲۵۷	۲۱	۳۴۸	۳۸۲	آموزش
.	.	.	.	.	.	.	.	بهداشت و مددکاری اجتماعی
.	.	.	.	.	.	.	.	سایر فعالیت‌های خدمات عمومی، اجتماعی و شخصی
.	.	.	.	.	.	.	.	فعالیت‌های خانوارهای معمولی دارای مستخدم،
.	.	.	.	.	.	.	.	فعالیت‌های تولیدی غیر قابل تفکیک خانوارها
.	۱۰	.	.	.	.	.	۱۰	سازمان‌ها و هیئت‌های برون مرزی
۱۵	۳۲	۴۳	۳۱	۱۲۸	.	۲۰۱	۲۴۹	دفاتر مرکزی
.	.	.	.	.	.	.	.	فعالیت‌های نامشخص و اظهار نشده



## ۲۱- برآورد شاغلان بر حسب جنس، گروه‌های عمده فعالیت و وضع شغلی (دنباله)

(نقاط روستایی)

اظهار نشده	مزد و حقوق بگیران بخش عمومی	بخش خصوصی					جمع	جنس و گروه‌های عمده فعالیت
		کارکنان فامیلی بدون مزد	مزد و حقوق بگیران	کارکنان مستقل	کارفرمایان	جمع		
۶۹۷	۶۱۳	۴۱۵	۲۴۸	۱۵۱۷	۱۰۲	۲۲۸۲	۳۵۹۱	زن
۶۱۰	۰	۳۸۴	۵۱	۹۴۰	۳۱	۱۴۰۶	۲۰۱۶	کشاورزی، شکار و جنگلداری
۰	۰	۰	۰	۱۱	۰	۱۱	۱۱	شیلات
۰	۰	۰	۰	۰	۰	۰	۰	استخراج معدن
۶۲	۰	۲۱	۰	۳۲۰	۴۰	۳۸۰	۴۴۲	صنعت - ساخت
۰	۰	۰	۰	۰	۰	۰	۰	تأمین برق، گاز و آب
۰	۰	۰	۰	۰	۰	۰	۰	ساختمان
۱۰	۰	۱۰	۳۲	۷۸	۰	۱۲۰	۱۳۰	عمده‌فروشی، خرده‌فروشی و تعمیر وسایل نقلیه
۰	۰	۰	۰	۰	۰	۰	۰	موتوری و کالاهای شخصی و خانگی
۰	۰	۰	۰	۰	۰	۰	۰	هتل و رستوران
۰	۱۳	۰	۰	۰	۰	۰	۱۳	حمل و نقل، انبارداری و ارتباطات
۰	۰	۰	۰	۰	۰	۰	۰	واسطه‌گری‌های مالی
۰	۰	۰	۳۲	۰	۰	۳۲	۳۲	مستغلات، اجاره و فعالیت‌های کسب و کار
۰	۱۴۲	۰	۰	۰	۰	۰	۱۴۲	اداره امور عمومی و دفاع و تامین اجتماعی
۶	۲۸۳	۰	۱۰۲	۰	۸	۱۱۰	۳۹۹	اجباری
۰	۱۵۸	۰	۲۰	۰	۰	۲۰	۱۷۸	آموزش
۰	۰	۰	۱۱	۱۶۹	۱۳	۱۹۳	۱۹۳	بهداشت و مددکاری اجتماعی
۰	۰	۰	۰	۰	۰	۰	۰	سایر فعالیت‌های خدمات عمومی، اجتماعی و شخصی
۰	۰	۰	۰	۰	۰	۰	۰	فعالیت‌های خانوارهای معمولی دارای مستخدم،
۰	۰	۰	۰	۰	۰	۰	۰	فعالیت‌های تولیدی غیر قابل تفکیک خانوارها
۰	۰	۰	۰	۰	۰	۰	۰	سازمان‌ها و هیئت‌های برون‌مرزی
۰	۰	۰	۰	۰	۰	۰	۰	دفاتر مرکزی
۹	۱۶	۰	۰	۰	۱۰	۱۰	۳۴	فعالیت‌های نامشخص و اظهار نشده

۲۲- برآورد شاغلان ۱۰ ساله و بیش تر بر حسب جنس، گروه‌های عمده شغلی و سن (کل)

جنس و گروه‌های عمده شغلی	جمع	۱۰-۱۴ ساله	۱۵-۱۹ ساله	۲۰-۲۴ ساله	۲۵-۲۹ ساله
<b>مرد و زن</b>	۴۹۲۶۹	۵۹۰	۳۰۷۱	۵۸۴۸	۷۵۶۳
قانونگذاران، مقامات عالی‌رتبه و مدیران	۱۲۳۹	۰	۶	۳۴	۸۷
متخصصان	۳۴۵۷	۰	۱۱	۲۰۷	۳۸۰
تکنسین‌ها و دستیاران	۱۶۲۱	۰	۲۸	۱۲۸	۳۰۹
کارمندان امور اداری و دفتری	۱۰۸۳	۰	۴۶	۱۲۴	۳۰۷
کارکنان خدماتی و فروشندگان	۶۸۹۸	۳۸	۴۰۶	۹۹۵	۱۱۱۸
کارکنان ماهر کشاورزی، جنگلداری و شیلات	۱۴۰۵۰	۲۸۴	۸۰۹	۱۱۰۸	۱۶۴۵
صنعتگران و کارکنان مشاغل مربوط کارکنان ساختمانی و استخراج	۷۹۱۷	۱۳۷	۸۸۴	۱۴۷۰	۱۴۸۳
متصدیان و مونتاز کاران ماشین‌آلات و دستگاه‌ها، و رانندگان وسایل نقلیه	۵۸۰۳	۱۳	۱۴۴	۷۰۳	۱۲۰۱
کارگران ساده	۶۱۹۸	۸۹	۵۶۶	۷۶۴	۱۰۴۳
سایر و اظهار نشده	۱۰۰۳	۲۹	۱۷۰	۳۱۵	۹۰
<b>مرد</b>	۴۳۰۱۷	۴۶۴	۲۶۱۷	۴۹۸۲	۶۳۸۵
قانونگذاران، مقامات عالی‌رتبه و مدیران	۱۰۱۸	۰	۶	۲۸	۸۱
متخصصان	۲۰۲۱	۰	۰	۵۵	۱۰۹
تکنسین‌ها و دستیاران	۱۳۳۷	۰	۲۸	۱۰۰	۲۳۰
کارمندان امور اداری و دفتری	۷۹۲	۰	۲۷	۶۹	۲۱۱
کارکنان خدماتی و فروشندگان	۶۲۶۸	۳۸	۳۱۷	۸۴۵	۹۶۰
کارکنان ماهر کشاورزی، جنگلداری و شیلات	۱۱۹۶۸	۱۹۶	۶۱۴	۸۷۶	۱۳۵۴
صنعتگران و کارکنان مشاغل مربوط کارکنان ساختمانی و استخراج	۶۸۲۰	۱۱۷	۷۷۱	۱۲۴۳	۱۱۴۰
متصدیان و مونتاز کاران ماشین‌آلات و دستگاه‌ها، و رانندگان وسایل نقلیه	۵۷۸۲	۱۳	۱۴۴	۷۰۳	۱۱۹۲
کارگران ساده	۶۰۹۲	۷۱	۵۶۶	۷۵۲	۱۰۲۲
سایر و اظهار نشده	۹۱۹	۲۹	۱۴۳	۳۰۹	۸۵
<b>زن</b>	۶۲۵۲	۱۲۶	۴۵۴	۸۶۶	۱۱۷۸
قانونگذاران، مقامات عالی‌رتبه و مدیران	۲۲۱	۰	۰	۶	۶
متخصصان	۱۴۳۵	۰	۱۱	۱۵۱	۲۷۱
تکنسین‌ها و دستیاران	۲۸۴	۰	۰	۲۸	۷۹
کارمندان امور اداری و دفتری	۲۹۱	۰	۱۹	۵۵	۹۶
کارکنان خدماتی و فروشندگان	۶۳۰	۰	۸۹	۱۴۹	۱۵۸
کارکنان ماهر کشاورزی، جنگلداری و شیلات	۲۰۸۲	۸۸	۱۹۵	۲۳۲	۲۹۱
صنعتگران و کارکنان مشاغل مربوط کارکنان ساختمانی و استخراج	۱۰۹۷	۲۰	۱۱۳	۲۲۷	۲۴۲
متصدیان و مونتاز کاران ماشین‌آلات و دستگاه‌ها، و رانندگان وسایل نقلیه	۲۱	۰	۰	۰	۹
کارگران ساده	۱۰۶	۱۸	۰	۱۱	۲۱
سایر و اظهار نشده	۸۴	۰	۲۷	۶	۵





## ۲۲- برآورد شاغلان ۱۰ ساله و بیش تر بر حسب جنس، گروه‌های عمده شغلی و سن (دنباله)

جنس و گروه‌های عمده شغلی	۳۰ - ۳۴ ساله	۳۵ - ۳۹ ساله	۴۰ - ۴۹ ساله	۵۰ - ۵۹ ساله	۶۵ ساله و بیش تر
<b>مرد و زن</b>	۷۰۶۵	۶۷۴۷	۹۸۴۲	۶۴۱۲	۲۱۳۱
قانونگذاران، مقامات عالی‌رتبه و مدیران	۱۸۵	۲۳۳	۴۴۴	۲۴۶	۴
متخصصان	۷۹۴	۸۴۴	۹۵۸	۲۴۱	۲۳
تکنسین‌ها و دستیاران	۲۵۱	۲۷۷	۴۴۷	۱۵۸	۲۳
کارمندان امور اداری و دفتری	۱۲۴	۱۷۷	۲۱۵	۹۰	۰
کارکنان خدماتی و فروشندگان	۹۶۳	۸۸۱	۱۳۳۹	۷۹۵	۳۶۲
کارکنان ماهر کشاورزی، جنگلداری و شیلات	۱۵۲۰	۱۵۰۸	۲۷۱۵	۲۹۸۶	۱۴۷۶
صنعتگران و کارکنان مشاغل مربوط کارکنان ساختمانی و استخراج	۱۱۷۲	۱۰۳۸	۱۱۲۳	۶۱۹	۹۲
متصدیان و مونتاز کاران ماشین‌آلات و دستگاه‌ها، و رانندگان وسایل نقلیه	۱۰۳۸	۸۲۸	۱۲۷۵	۵۶۵	۳۴
کارگران ساده	۹۸۸	۹۰۹	۱۱۲۱	۶۴۷	۷۱
سایر و اظهار نشده	۳۰	۵۳	۲۰۵	۶۴	۴۶
<b>مرد</b>	۶۰۹۴	۵۸۳۱	۸۶۳۴	۵۹۴۵	۲۰۶۵
قانونگذاران، مقامات عالی‌رتبه و مدیران	۱۵۹	۱۶۱	۳۶۰	۲۱۸	۴
متخصصان	۴۹۶	۵۳۱	۶۱۶	۱۹۲	۲۳
تکنسین‌ها و دستیاران	۱۹۵	۲۱۳	۳۹۵	۱۵۲	۲۳
کارمندان امور اداری و دفتری	۹۵	۱۳۱	۱۷۶	۸۴	۰
کارکنان خدماتی و فروشندگان	۸۷۶	۸۱۹	۱۲۸۵	۷۶۹	۳۵۸
کارکنان ماهر کشاورزی، جنگلداری و شیلات	۱۲۵۸	۱۲۹۲	۲۲۵۹	۲۶۹۴	۱۴۲۶
صنعتگران و کارکنان مشاغل مربوط کارکنان ساختمانی و استخراج	۹۸۰	۹۰۳	۹۷۶	۵۹۷	۹۲
متصدیان و مونتاز کاران ماشین‌آلات و دستگاه‌ها، و رانندگان وسایل نقلیه	۱۰۳۸	۸۲۸	۱۲۶۸	۵۵۹	۳۴
کارگران ساده	۹۷۲	۹۰۴	۱۱۰۵	۶۲۸	۷۱
سایر و اظهار نشده	۲۵	۴۸	۱۹۴	۵۱	۳۵
<b>زن</b>	۹۷۱	۹۱۶	۱۲۰۸	۴۶۷	۶۶
قانونگذاران، مقامات عالی‌رتبه و مدیران	۲۵	۷۲	۸۵	۲۸	۰
متخصصان	۲۹۸	۳۱۴	۳۴۲	۴۹	۰
تکنسین‌ها و دستیاران	۵۶	۶۴	۵۲	۶	۰
کارمندان امور اداری و دفتری	۲۹	۴۶	۴۰	۶	۰
کارکنان خدماتی و فروشندگان	۸۸	۶۱	۵۴	۲۶	۴
کارکنان ماهر کشاورزی، جنگلداری و شیلات	۲۶۳	۲۱۵	۴۵۶	۲۹۲	۵۰
صنعتگران و کارکنان مشاغل مربوط کارکنان ساختمانی و استخراج	۱۹۲	۱۳۴	۱۴۷	۲۲	۰
متصدیان و مونتاز کاران ماشین‌آلات و دستگاه‌ها، و رانندگان وسایل نقلیه	۰	۰	۶	۶	۰
کارگران ساده	۱۶	۵	۱۶	۱۹	۰
سایر و اظهار نشده	۵	۵	۱۱	۱۳	۱۲

## ۲۲- برآورد شاغلان ۱۰ ساله و بیش تر بر حسب جنس، گروه‌های عمده شغلی و سن (دنباله)

نقاط شهری	۲۹-۲۵ ساله	۲۴-۲۰ ساله	۱۹-۱۵ ساله	۱۴-۱۰ ساله	جمع	جنس و گروه‌های عمده شغلی
	۲۲۶۷	۱۶۰۸	۵۴۹	۴۹	۱۵۰۷۰	<b>مرد و زن</b>
	۶۳	۳۴	۶	۰	۷۶۲	قانونگذاران، مقامات عالی‌رتبه و مدیران
	۲۰۸	۶۴	۰	۰	۲۱۹۸	متخصصان
	۱۷۶	۷۰	۱۳	۰	۱۰۱۰	تکنسین‌ها و دستیاران
	۱۱۳	۵۰	۲۱	۰	۵۲۴	کارمندان امور اداری و دفتری
	۵۰۶	۴۰۱	۱۲۰	۸	۳۱۲۹	کارکنان خدماتی و فروشندگان
	۲۷	۲۶	۶	۰	۶۸۹	کارکنان ماهر کشاورزی، جنگلداری و شیلات
	۶۰۱	۴۸۵	۱۷۲	۱۸	۳۰۶۸	صنعتگران و کارکنان مشاغل مربوط کارکنان ساختمانی و استخراج
	۲۹۷	۱۵۶	۴۴	۰	۱۷۱۴	متصدیان و مونتاز کاران ماشین‌آلات و دستگاه‌ها، و رانندگان وسایل نقلیه
	۲۳۲	۱۵۷	۱۰۵	۶	۱۴۹۹	کارگران ساده
	۴۴	۱۶۵	۶۱	۱۷	۴۷۷	سایر و اظهار نشده
	۱۷۳۸	۱۳۱۰	۴۷۴	۴۳	۱۲۴۰۹	<b>مرد</b>
	۵۷	۲۸	۶	۰	۵۸۲	قانونگذاران، مقامات عالی‌رتبه و مدیران
	۶۲	۰	۰	۰	۱۲۲۰	متخصصان
	۱۲۷	۵۳	۱۳	۰	۷۹۳	تکنسین‌ها و دستیاران
	۶۸	۲۱	۱۳	۰	۳۶۱	کارمندان امور اداری و دفتری
	۴۱۹	۳۱۵	۱۰۳	۸	۲۷۹۵	کارکنان خدماتی و فروشندگان
	۲۷	۲۶	۶	۰	۶۳۸	کارکنان ماهر کشاورزی، جنگلداری و شیلات
	۴۳۰	۳۹۴	۱۳۹	۱۲	۲۴۵۵	صنعتگران و کارکنان مشاغل مربوط کارکنان ساختمانی و استخراج
	۲۸۸	۱۵۶	۴۴	۰	۱۶۹۳	متصدیان و مونتاز کاران ماشین‌آلات و دستگاه‌ها، و رانندگان وسایل نقلیه
	۲۲۲	۱۵۷	۱۰۵	۶	۱۴۵۴	کارگران ساده
	۳۸	۱۵۹	۴۴	۱۷	۴۱۸	سایر و اظهار نشده
	۵۲۹	۲۹۸	۷۵	۶	۲۶۶۱	<b>زن</b>
	۶	۶	۰	۰	۱۸۰	قانونگذاران، مقامات عالی‌رتبه و مدیران
	۱۴۷	۶۴	۰	۰	۹۷۸	متخصصان
	۴۹	۱۷	۰	۰	۲۱۷	تکنسین‌ها و دستیاران
	۴۵	۲۹	۸	۰	۱۶۳	کارمندان امور اداری و دفتری
	۸۷	۸۶	۱۷	۰	۳۳۴	کارکنان خدماتی و فروشندگان
	۰	۰	۰	۰	۵۲	کارکنان ماهر کشاورزی، جنگلداری و شیلات
	۱۷۱	۹۱	۳۳	۶	۶۱۳	صنعتگران و کارکنان مشاغل مربوط کارکنان ساختمانی و استخراج
	۹	۰	۰	۰	۲۱	متصدیان و مونتاز کاران ماشین‌آلات و دستگاه‌ها، و رانندگان وسایل نقلیه
	۱۰	۰	۰	۰	۴۵	کارگران ساده
	۵	۶	۱۷	۰	۵۸	سایر و اظهار نشده

## ۲۲- برآورد شاغلان ۱۰ ساله و بیش تر بر حسب جنس، گروه‌های عمده شغلی و سن (دنباله)

نقاط شهری	۶۴-۵۰ ساله	۴۹-۴۰ ساله	۳۹-۳۵ ساله	۳۴-۳۰ ساله	جنس و گروه‌های عمده شغلی
					<b>مرد و زن</b>
۴۲۶	۱۷۳۵	۳۶۶۰	۲۴۴۱	۲۳۳۵	.....
۴	۱۲۱	۳۱۷	۱۳۲	۸۵	..... قانونگذاران، مقامات عالی‌رتبه و مدیران
۰	۱۷۹	۶۸۳	۵۶۹	۴۹۵	..... متخصصان
۱۱	۱۰۴	۲۸۰	۱۸۲	۱۷۵	..... تکنسین‌ها و دستیاران
۰	۴۸	۱۰۸	۸۱	۱۰۳	..... کارمندان امور اداری و دفتری
۲۱۳	۳۹۰	۶۷۴	۴۰۲	۴۱۵	..... کارکنان خدماتی و فروشندگان
۸۸	۱۶۶	۲۰۸	۱۰۸	۵۹	..... کارکنان ماهر کشاورزی، جنگلداری و شیلات
					..... صنعتگران و کارکنان مشاغل مربوط کارکنان ساختمانی
۶۲	۳۲۷	۴۹۷	۴۵۳	۴۵۳	..... و استخراج
					..... متصدیان و مونتاز کاران ماشین‌آلات و دستگاه‌ها، و
۲۶	۲۳۵	۴۵۴	۲۲۸	۲۷۵	..... رانندگان وسایل نقلیه
۱۲	۱۳۴	۳۴۳	۲۵۴	۲۵۴	..... کارگران ساده
۱۰	۳۳	۹۷	۳۱	۲۰	..... سایر و اظهار نشده
					<b>مرد</b>
۴۱۳	۱۵۹۸	۳۰۴۱	۱۹۵۲	۱۸۴۰	.....
۴	۱۰۲	۲۴۱	۷۵	۶۹	..... قانونگذاران، مقامات عالی‌رتبه و مدیران
۰	۱۳۸	۴۰۹	۳۳۶	۲۷۵	..... متخصصان
۱۱	۹۸	۲۳۷	۱۲۸	۱۲۶	..... تکنسین‌ها و دستیاران
۰	۴۲	۸۶	۵۶	۷۴	..... کارمندان امور اداری و دفتری
۲۰۹	۳۷۳	۶۲۷	۳۸۲	۳۵۹	..... کارکنان خدماتی و فروشندگان
۸۴	۱۵۷	۱۸۵	۱۰۳	۵۰	..... کارکنان ماهر کشاورزی، جنگلداری و شیلات
					..... صنعتگران و کارکنان مشاغل مربوط کارکنان ساختمانی
۶۲	۳۰۵	۳۹۵	۳۷۰	۳۴۹	..... و استخراج
					..... متصدیان و مونتاز کاران ماشین‌آلات و دستگاه‌ها، و
۲۶	۲۲۹	۴۴۷	۲۲۸	۲۷۵	..... رانندگان وسایل نقلیه
۱۲	۱۲۶	۳۲۸	۲۴۹	۲۴۸	..... کارگران ساده
۵	۲۸	۸۶	۲۶	۱۵	..... سایر و اظهار نشده
					<b>زن</b>
۱۳	۱۳۷	۶۱۹	۴۸۹	۴۹۵	.....
۰	۱۹	۷۶	۵۷	۱۶	..... قانونگذاران، مقامات عالی‌رتبه و مدیران
۰	۴۰	۲۷۳	۲۳۳	۲۲۰	..... متخصصان
۰	۶	۴۳	۵۴	۴۹	..... تکنسین‌ها و دستیاران
۰	۶	۲۲	۲۵	۲۹	..... کارمندان امور اداری و دفتری
۴	۱۷	۴۷	۲۰	۵۶	..... کارکنان خدماتی و فروشندگان
۴	۹	۲۴	۵	۱۰	..... کارکنان ماهر کشاورزی، جنگلداری و شیلات
					..... صنعتگران و کارکنان مشاغل مربوط کارکنان ساختمانی
۰	۲۲	۱۰۲	۸۴	۱۰۴	..... و استخراج
					..... متصدیان و مونتاز کاران ماشین‌آلات و دستگاه‌ها، و
۰	۶	۶	۰	۰	..... رانندگان وسایل نقلیه
۰	۸	۱۶	۵	۵	..... کارگران ساده
۵	۴	۱۱	۵	۵	..... سایر و اظهار نشده



۲۲- برآورد شاغلان ۱۰ ساله و بیش تر بر حسب جنس، گروه‌های عمده شغلی و سن (دنباله) (نقاط روستایی)

جنس و گروه‌های عمده شغلی	جمع	۱۰-۱۴ ساله	۱۵-۱۹ ساله	۲۰-۲۴ ساله	۲۵-۲۹ ساله
<b>مرد و زن</b>	۳۴۱۹۹	۵۴۱	۲۵۲۲	۴۲۴۰	۵۲۹۶
قانونگذاران، مقامات عالی‌رتبه و مدیران	۴۷۷	۰	۰	۰	۲۴
متخصصان	۱۲۵۹	۰	۱۱	۱۴۳	۱۷۲
تکنسین‌ها و دستیاران	۶۱۱	۰	۱۵	۵۷	۱۳۳
کارمندان امور اداری و دفتری	۵۵۹	۰	۲۴	۷۵	۱۹۴
کارکنان خدماتی و فروشندگان	۳۷۶۹	۳۰	۲۸۷	۵۹۴	۶۱۱
کارکنان ماهر کشاورزی، جنگلداری و شیلات	۱۳۳۶۱	۲۸۴	۸۰۲	۱۰۸۲	۱۶۱۸
صنعتگران و کارکنان مشاغل مربوط کارکنان ساختمانی و استخراج	۴۸۵۰	۱۱۹	۷۱۳	۹۸۵	۷۸۲
متصدیان و مونتاز کاران ماشین‌آلات و دستگاه‌ها، و رانندگان وسایل نقلیه	۴۰۸۹	۱۳	۱۰۰	۵۴۸	۹۰۵
کارگران ساده	۴۶۹۹	۸۳	۴۶۱	۶۰۶	۸۱۱
سایر و اظهار نشده	۵۲۶	۱۲	۱۰۹	۱۵۱	۴۶
<b>مرد</b>	۳۰۶۰۸	۴۲۱	۲۱۴۳	۳۶۷۲	۴۶۴۷
قانونگذاران، مقامات عالی‌رتبه و مدیران	۴۳۶	۰	۰	۰	۲۴
متخصصان	۸۰۱	۰	۰	۵۵	۴۷
تکنسین‌ها و دستیاران	۵۴۴	۰	۱۵	۴۷	۱۰۳
کارمندان امور اداری و دفتری	۴۳۱	۰	۱۳	۴۸	۱۴۳
کارکنان خدماتی و فروشندگان	۳۴۷۲	۳۰	۲۱۴	۵۳۰	۵۴۰
کارکنان ماهر کشاورزی، جنگلداری و شیلات	۱۱۳۳۰	۱۹۶	۶۰۷	۸۴۹	۱۳۲۸
صنعتگران و کارکنان مشاغل مربوط کارکنان ساختمانی و استخراج	۴۳۶۶	۱۰۵	۶۳۲	۸۴۹	۷۱۱
متصدیان و مونتاز کاران ماشین‌آلات و دستگاه‌ها، و رانندگان وسایل نقلیه	۴۰۸۹	۱۳	۱۰۰	۵۴۸	۹۰۵
کارگران ساده	۴۶۳۸	۶۵	۴۶۱	۵۹۵	۸۰۰
سایر و اظهار نشده	۵۰۱	۱۲	۹۹	۱۵۱	۴۶
<b>زن</b>	۳۵۹۱	۱۲۰	۳۷۹	۵۶۸	۶۴۹
قانونگذاران، مقامات عالی‌رتبه و مدیران	۴۱	۰	۰	۰	۰
متخصصان	۴۵۷	۰	۱۱	۸۸	۱۲۵
تکنسین‌ها و دستیاران	۶۷	۰	۰	۱۱	۳۰
کارمندان امور اداری و دفتری	۱۲۷	۰	۱۱	۲۶	۵۱
کارکنان خدماتی و فروشندگان	۲۹۶	۰	۷۲	۶۳	۷۱
کارکنان ماهر کشاورزی، جنگلداری و شیلات	۲۰۳۱	۸۸	۱۹۵	۲۳۲	۲۹۱
صنعتگران و کارکنان مشاغل مربوط کارکنان ساختمانی و استخراج	۴۸۴	۱۴	۸۱	۱۳۶	۷۱
متصدیان و مونتاز کاران ماشین‌آلات و دستگاه‌ها، و رانندگان وسایل نقلیه	۰	۰	۰	۰	۰
کارگران ساده	۶۱	۱۸	۰	۱۱	۱۰
سایر و اظهار نشده	۲۶	۰	۱۰	۰	۰



۲۲- برآورد شاغلان ۱۰ ساله و بیش تر بر حسب جنس، گروه‌های عمده شغلی و سن (دنباله)

(نقاط روستایی)					جنس و گروه‌های عمده شغلی
۶۵ ساله و بیش تر	۵۰-۶۴ ساله	۴۰-۴۹ ساله	۳۵-۳۹ ساله	۳۰-۳۴ ساله	
					<b>مرد و زن</b>
۱۷۰۵	۴۶۷۷	۶۱۸۲	۴۳۰۶	۴۷۳۰	..... قانونگذاران، مقامات عالی‌رتبه و مدیران
۰	۱۲۶	۱۲۸	۱۰۱	۹۹	..... متخصصان
۲۳	۶۲	۲۷۵	۲۷۵	۲۹۹	..... تکنسین‌ها و دستیاران
۱۲	۵۴	۱۶۷	۹۵	۷۷	..... کارمندان امور اداری و دفتری
۰	۴۳	۱۰۷	۹۶	۲۰	..... کارکنان خدماتی و فروشندگان
۱۴۹	۴۰۶	۶۶۵	۴۷۸	۵۴۸	..... کارکنان ماهر کشاورزی، جنگلداری و شیلات
۱۳۸۸	۲۸۲۰	۲۵۰۶	۱۳۹۹	۱۴۶۱	..... صنعتگران و کارکنان مشاغل مربوط کارکنان ساختمانی و استخراج
۲۹	۲۹۲	۶۲۶	۵۸۴	۷۱۹	..... متصدیان و مونتاز کاران ماشین‌آلات و دستگاه‌ها، و رانندگان وسایل نقلیه
۹	۳۳۰	۸۲۱	۶۰۰	۷۶۳	..... کارگران ساده
۵۹	۵۱۳	۷۷۷	۶۵۵	۷۳۴	..... سایر و اظهار نشده
۲۶	۳۲	۱۰۸	۲۳	۱۰	.....
۱۶۵۲	۴۳۴۷	۵۵۹۳	۳۸۷۹	۴۲۵۴	<b>مرد</b>
۰	۱۱۷	۱۱۸	۸۶	۹۰	..... قانونگذاران، مقامات عالی‌رتبه و مدیران
۲۳	۵۳	۲۰۷	۱۹۵	۲۲۱	..... متخصصان
۱۲	۵۴	۱۵۸	۸۵	۶۹	..... تکنسین‌ها و دستیاران
۰	۴۳	۹۰	۷۴	۲۰	..... کارمندان امور اداری و دفتری
۱۴۹	۳۹۶	۶۵۸	۴۳۸	۵۱۷	..... کارکنان خدماتی و فروشندگان
۱۳۴۲	۲۵۳۸	۲۰۷۴	۱۱۸۹	۱۲۰۸	..... کارکنان ماهر کشاورزی، جنگلداری و شیلات
۲۹	۲۹۲	۵۸۱	۵۳۴	۶۳۲	..... صنعتگران و کارکنان مشاغل مربوط کارکنان ساختمانی و استخراج
۹	۳۳۰	۸۲۱	۶۰۰	۷۶۳	..... متصدیان و مونتاز کاران ماشین‌آلات و دستگاه‌ها، و رانندگان وسایل نقلیه
۵۹	۵۰۲	۷۷۷	۶۵۵	۷۲۴	..... کارگران ساده
۲۹	۲۲	۱۰۸	۲۳	۱۰	..... سایر و اظهار نشده
۵۳	۳۳۰	۵۸۹	۴۲۷	۴۷۶	<b>زن</b>
۰	۹	۹	۱۴	۹	..... قانونگذاران، مقامات عالی‌رتبه و مدیران
۰	۹	۶۸	۸۱	۷۷	..... متخصصان
۰	۰	۹	۱۰	۷	..... تکنسین‌ها و دستیاران
۰	۰	۱۸	۲۱	۰	..... کارمندان امور اداری و دفتری
۰	۱۰	۷	۴۱	۳۲	..... کارکنان خدماتی و فروشندگان
۴۶	۲۸۳	۴۳۲	۲۱۰	۲۵۳	..... کارکنان ماهر کشاورزی، جنگلداری و شیلات
۰	۰	۴۵	۵۰	۸۷	..... صنعتگران و کارکنان مشاغل مربوط کارکنان ساختمانی و استخراج
۰	۰	۰	۰	۰	..... متصدیان و مونتاز کاران ماشین‌آلات و دستگاه‌ها، و رانندگان وسایل نقلیه
۰	۱۱	۰	۰	۱۰	..... کارگران ساده
۷	۹	۰	۰	۰	..... سایر و اظهار نشده

## ۲۳- برآورد شاغلان بر حسب جنس، گروه‌های عمده شغلی و سطح سواد (کل)

پیش دانشگاهی	باسواد				جمع	جنس و گروه‌های عمده شغلی
	متوسطه	راهنمایی	ابتدایی	جمع		
۳۴۵	۱۰۲۴۳	۱۰۱۶۸	۱۰۷۸۳	۳۹۴۷۵	۴۹۲۶۹	<b>مرد و زن</b>
۰	۳۹۸	۷۰	۴۷	۱۱۹۶	۱۲۳۹	قانونگذاران، مقامات عالی‌رتبه و مدیران
۱۱	۴۷۸	۲۵	۱۶	۳۴۵۷	۳۴۵۷	متخصصان
۶	۶۷۶	۲۱۵	۱۲۴	۱۵۹۰	۱۶۲۱	تکنسین‌ها و دستیاران
۳۸	۵۱۴	۹۷	۴۶	۱۰۸۳	۱۰۸۳	کارمندان امور اداری و دفتری
۷۶	۲۱۸۶	۱۸۰۱	۱۴۷۱	۶۲۸۶	۶۸۹۸	کارکنان خدماتی و فروشندگان
۹۳	۱۴۲۴	۱۸۹۶	۳۷۸۱	۸۱۴۲	۱۴۰۵۰	کارکنان ماهر کشاورزی، جنگلداری و شیلات
۴۷	۱۷۴۲	۲۶۹۱	۲۰۸۸	۷۰۹۳	۷۹۱۷	صنعتگران و کارکنان مشاغل مربوط کارکنان ساختمانی و استخراج
۱۸	۱۶۲۸	۱۸۳۱	۱۴۲۴	۵۳۲۲	۵۸۰۳	متصدیان و مونتاز کاران ماشین‌آلات و دستگاه‌ها، و رانندگان وسایل نقلیه
۰	۹۱۰	۱۳۵۹	۱۶۸۱	۴۴۲۴	۶۱۹۸	کارگران ساده
۵۷	۲۸۹	۱۸۱	۱۰۵	۸۸۳	۱۰۰۳	سایر و اظهار نشده
۲۹۹	۸۱۹۱	۹۵۳۵	۹۸۱۳	۳۴۴۳۷	۴۳۰۱۷	<b>مرد</b>
۰	۳۴۰	۷۰	۳۹	۹۷۴	۱۰۱۸	قانونگذاران، مقامات عالی‌رتبه و مدیران
۰	۲۴۷	۲۵	۵	۲۰۲۱	۲۰۲۱	متخصصان
۶	۵۹۴	۲۰۱	۱۱۴	۱۳۰۶	۱۳۳۷	تکنسین‌ها و دستیاران
۳۸	۳۷۸	۸۲	۴۰	۷۹۲	۷۹۲	کارمندان امور اداری و دفتری
۵۶	۱۹۱۹	۱۶۲۲	۱۴۰۸	۵۶۹۰	۶۲۶۸	کارکنان خدماتی و فروشندگان
۹۳	۱۲۸۳	۱۷۳۰	۳۱۴۸	۷۰۷۱	۱۱۹۶۸	کارکنان ماهر کشاورزی، جنگلداری و شیلات
۳۱	۱۲۵۲	۲۴۳۹	۱۸۷۷	۶۰۶۲	۶۸۲۰	صنعتگران و کارکنان مشاغل مربوط کارکنان ساختمانی و استخراج
۱۸	۱۶۲۸	۱۸۳۱	۱۴۲۴	۵۳۱۷	۵۷۸۲	متصدیان و مونتاز کاران ماشین‌آلات و دستگاه‌ها، و رانندگان وسایل نقلیه
۰	۸۹۴	۱۳۵۴	۱۶۵۷	۴۳۸۰	۶۰۹۲	کارگران ساده
۵۷	۲۵۶	۱۸۱	۱۰۱	۸۲۴	۹۱۹	سایر و اظهار نشده
۴۶	۱۴۵۴	۶۳۲	۹۷۱	۵۰۳۵	۶۲۵۱	<b>زن</b>
۰	۵۸	۰	۹	۲۲۱	۲۲۱	قانونگذاران، مقامات عالی‌رتبه و مدیران
۱۱	۲۳۱	۰	۱۱	۱۴۳۵	۱۴۳۵	متخصصان
۰	۸۲	۱۴	۱۰	۲۸۴	۲۸۴	تکنسین‌ها و دستیاران
۰	۱۳۶	۱۵	۶	۲۹۱	۲۹۱	کارمندان امور اداری و دفتری
۱۹	۲۶۷	۱۷۹	۶۴	۵۹۵	۶۳۰	کارکنان خدماتی و فروشندگان
۰	۱۴۱	۱۶۷	۶۳۳	۱۰۷۰	۲۰۸۲	کارکنان ماهر کشاورزی، جنگلداری و شیلات
۱۶	۴۹۰	۲۵۲	۲۱۰	۱۰۳۱	۱۰۹۷	صنعتگران و کارکنان مشاغل مربوط کارکنان ساختمانی و استخراج
۰	۰	۰	۰	۵	۲۱	متصدیان و مونتاز کاران ماشین‌آلات و دستگاه‌ها، و رانندگان وسایل نقلیه
۰	۱۶	۵	۲۴	۴۴	۱۰۶	کارگران ساده
۰	۳۳	۰	۴	۵۹	۸۴	سایر و اظهار نشده



## ۲۳- برآورد شاغلان بر حسب جنس، گروه‌های عمده شغلی و سطح سواد (دنباله)

بی سواد	باسواد			جنس و گروه‌های عمده شغلی
	سایر دوره‌های تحصیلی، دوره تحصیلی نامشخص و اظهار نشده	سواد آموزی بزرگسالان	عالی	
۹۷۹۴	۱۰۸۴	۱۴۹۸	۵۳۵۴	<b>مرد و زن</b>
۴۳	۱۵	۰	۶۶۶	قانونگذاران، مقامات عالی‌رتبه و مدیران
۰	۳۸	۰	۲۸۸۹	متخصصان
۳۰	۵۴	۰	۵۱۵	تکنسین‌ها و دستیاران
۰	۲۱	۱۶	۳۵۱	کارمندان امور اداری و دفتری
۶۱۲	۱۸۴	۲۵۲	۳۱۵	کارکنان خدماتی و فروشندگان
۵۹۰۹	۲۶۸	۵۹۱	۸۹	کارکنان ماهر کشاورزی، جنگلداری و شیلات
۸۲۴	۱۷۳	۱۹۰	۱۶۳	صنعتگران و کارکنان مشاغل مربوط کارکنان ساختمانی و استخراج
۴۸۱	۱۴۸	۱۳۱	۱۴۱	متصدیان و مونتاز کاران ماشین‌آلات و دستگاه‌ها، و رانندگان وسایل نقلیه
۱۷۷۴	۱۴۶	۳۱۸	۱۰	کارگران ساده
۱۲۱	۳۶	۰	۲۱۵	سایر و اظهار نشده
۸۵۷۷	۱۰۳۴	۱۳۶۰	۳۶۰۴	<b>مرد</b>
۴۳	۱۵	۰	۵۱۱	قانونگذاران، مقامات عالی‌رتبه و مدیران
۰	۲۶	۰	۱۷۱۸	متخصصان
۳۰	۴۹	۰	۳۴۲	تکنسین‌ها و دستیاران
۰	۲۱	۱۶	۲۱۶	کارمندان امور اداری و دفتری
۵۷۷	۱۶۶	۲۴۷	۲۷۲	کارکنان خدماتی و فروشندگان
۴۸۹۷	۲۵۹	۴۷۴	۸۴	کارکنان ماهر کشاورزی، جنگلداری و شیلات
۷۵۸	۱۶۸	۱۷۴	۱۲۲	صنعتگران و کارکنان مشاغل مربوط کارکنان ساختمانی و استخراج
۴۶۵	۱۴۸	۱۳۱	۱۳۶	متصدیان و مونتاز کاران ماشین‌آلات و دستگاه‌ها، و رانندگان وسایل نقلیه
۱۷۱۲	۱۴۶	۳۱۸	۱۰	کارگران ساده
۹۵	۳۶	۰	۱۹۳	سایر و اظهار نشده
۱۲۱۶	۴۸	۱۳۷	۱۷۵۰	<b>زن</b>
۰	۰	۰	۱۵۵	قانونگذاران، مقامات عالی‌رتبه و مدیران
۰	۱۱	۰	۱۱۷۱	متخصصان
۰	۵	۰	۱۷۳	تکنسین‌ها و دستیاران
۰	۰	۰	۱۳۵	کارمندان امور اداری و دفتری
۳۵	۱۸	۵	۴۴	کارکنان خدماتی و فروشندگان
۱۰۱۲	۹	۱۱۶	۴	کارکنان ماهر کشاورزی، جنگلداری و شیلات
۶۶	۵	۱۶	۴۱	صنعتگران و کارکنان مشاغل مربوط کارکنان ساختمانی و استخراج
۱۶	۰	۰	۵	متصدیان و مونتاز کاران ماشین‌آلات و دستگاه‌ها، و رانندگان وسایل نقلیه
۶۲	۰	۰	۰	کارگران ساده
۲۵	۰	۰	۲۲	سایر و اظهار نشده



۲۳- برآورد شاغلان بر حسب جنس، گروه‌های عمده شغلی و سطح سواد (دنباله)

پیش دانشگاهی	باسواد				جمع	جنس و گروه‌های عمده شغلی
	متوسطه	راهنمایی	ابتدایی	جمع		
۱۱۹	۴۴۰۱	۲۸۸۹	۲۴۰۵	۱۳۸۰۸	۱۵۰۷۰	<b>مرد و زن</b>
۰	۲۷۱	۳۸	۱۹	۷۶۲	۷۶۲	قانونگذاران، مقامات عالی‌رتبه و مدیران
۰	۲۸۸	۵	۱۶	۲۱۹۸	۲۱۹۸	متخصصان
۶	۴۳۶	۷۸	۵۹	۹۹۰	۱۰۱۰	تکنسین‌ها و دستیاران
۱۵	۲۶۴	۴۱	۲۰	۵۲۴	۵۲۴	کارمندان امور اداری و دفتری
۴۰	۱۱۶۹	۷۱۱	۵۳۳	۲۸۵۷	۳۱۲۹	کارکنان خدماتی و فروشندگان
۰	۱۶۳	۹۰	۱۵۴	۴۴۶	۶۸۹	کارکنان ماهر کشاورزی، جنگلداری و شیلات
۳۶	۷۷۹	۹۷۰	۸۰۴	۲۸۰۰	۳۰۶۸	صنعتگران و کارکنان مشاغل مربوط کارکنان ساختمانی و استخراج
۶	۶۴۱	۵۰۸	۳۰۹	۱۵۹۶	۱۷۱۴	متصدیان و مونتاز کاران ماشین‌آلات و دستگاه‌ها، و رانندگان وسایل نقلیه
۰	۲۲۹	۳۷۷	۴۵۰	۱۱۶۶	۱۴۹۹	کارگران ساده
۱۷	۱۶۲	۷۲	۴۱	۴۶۸	۴۷۷	سایر و اظهار نشده
۹۸	۳۵۵۷	۲۶۶۸	۲۲۴۳	۱۱۲۶۶	۱۲۴۰۹	<b>مرد</b>
۰	۲۳۲	۳۸	۱۹	۵۸۲	۵۸۲	قانونگذاران، مقامات عالی‌رتبه و مدیران
۰	۱۵۳	۵	۵	۱۲۲۰	۱۲۲۰	متخصصان
۶	۳۷۴	۶۳	۴۹	۷۷۳	۷۹۳	تکنسین‌ها و دستیاران
۱۵	۱۸۱	۲۷	۱۴	۳۶۱	۳۶۱	کارمندان امور اداری و دفتری
۳۴	۱۰۰۱	۶۵۰	۵۰۷	۲۵۴۸	۲۷۹۵	کارکنان خدماتی و فروشندگان
۰	۱۵۲	۹۰	۱۴۳	۴۱۴	۶۳۸	کارکنان ماهر کشاورزی، جنگلداری و شیلات
۲۰	۴۶۱	۸۴۳	۷۲۳	۲۲۱۶	۲۴۵۵	صنعتگران و کارکنان مشاغل مربوط کارکنان ساختمانی و استخراج
۶	۶۴۱	۵۰۸	۳۰۹	۱۵۹۱	۱۶۹۳	متصدیان و مونتاز کاران ماشین‌آلات و دستگاه‌ها، و رانندگان وسایل نقلیه
۰	۲۲۳	۳۷۲	۴۳۷	۱۱۴۳	۱۴۵۴	کارگران ساده
۱۷	۱۳۹	۷۲	۳۷	۴۱۸	۴۱۸	سایر و اظهار نشده
۲۲	۸۴۵	۲۲۲	۱۶۱	۲۵۴۱	۲۶۶۱	<b>زن</b>
۰	۳۹	۰	۰	۱۸۰	۱۸۰	قانونگذاران، مقامات عالی‌رتبه و مدیران
۰	۱۳۵	۰	۱۱	۹۷۸	۹۷۸	متخصصان
۰	۶۲	۱۴	۱۰	۲۱۷	۲۱۷	تکنسین‌ها و دستیاران
۰	۸۳	۱۵	۶	۱۶۳	۱۶۳	کارمندان امور اداری و دفتری
۶	۱۶۸	۶۱	۲۶	۳۰۹	۳۳۴	کارکنان خدماتی و فروشندگان
۰	۱۱	۰	۱۰	۳۲	۵۲	کارکنان ماهر کشاورزی، جنگلداری و شیلات
۱۶	۳۱۹	۱۲۷	۸۱	۵۸۵	۶۱۳	صنعتگران و کارکنان مشاغل مربوط کارکنان ساختمانی و استخراج
۰	۰	۰	۰	۵	۲۱	متصدیان و مونتاز کاران ماشین‌آلات و دستگاه‌ها، و رانندگان وسایل نقلیه
۰	۵	۵	۱۳	۲۳	۴۵	کارگران ساده
۰	۲۳	۰	۴	۴۹	۵۸	سایر و اظهار نشده





## ۲۳- برآورد شاغلان بر حسب جنس، گروه‌های عمده شغلی و سطح سواد (دنباله)

بی سواد	باسواد			جنس و گروه‌های عمده شغلی
	سایر دوره‌های تحصیلی، دوره تحصیلی نامشخص و اظهار نشده	سواد آموزی بزرگسالان	عالی	
۱۲۶۲	۲۸۲	۲۲۳	۳۴۸۸	<b>مرد و زن</b>
۰	۵	۰	۴۳۰	قانونگذاران، مقامات عالی‌رتبه و مدیران
۰	۱۷	۰	۱۸۷۲	متخصصان
۲۰	۲۱	۰	۳۹۱	تکنسین‌ها و دستیاران
۰	۱۱	۵	۱۶۹	کارمندان امور اداری و دفتری
۲۷۲	۷۵	۵۳	۲۷۷	کارکنان خدماتی و فروشندگان
۲۴۴	۱۹	۵	۱۴	کارکنان ماهر کشاورزی، جنگلداری و شیلات
۲۶۷	۵۰	۶۰	۱۰۱	صنعتگران و کارکنان مشاغل مربوط کارکنان ساختمانی و استخراج
۱۱۸	۴۶	۲۶	۶۰	متصدیان و مونتاژ کاران ماشین‌آلات و دستگاه‌ها، و رانندگان وسایل نقلیه
۳۳۲	۲۶	۷۴	۱۰	کارگران ساده
۹	۱۳	۰	۱۶۳	سایر و اظهار نشده
۱۱۴۳	۲۶۱	۱۹۷	۲۲۴۵	<b>مرد</b>
۰	۵	۰	۲۸۹	قانونگذاران، مقامات عالی‌رتبه و مدیران
۰	۵	۰	۱۰۵۲	متخصصان
۲۰	۱۶	۰	۲۶۵	تکنسین‌ها و دستیاران
۰	۱۱	۵	۱۰۹	کارمندان امور اداری و دفتری
۲۴۷	۷۵	۴۸	۲۳۳	کارکنان خدماتی و فروشندگان
۲۲۴	۱۹	۰	۱۰	کارکنان ماهر کشاورزی، جنگلداری و شیلات
۲۳۹	۴۵	۴۴	۸۱	صنعتگران و کارکنان مشاغل مربوط کارکنان ساختمانی و استخراج
۱۰۲	۴۶	۲۶	۵۵	متصدیان و مونتاژ کاران ماشین‌آلات و دستگاه‌ها، و رانندگان وسایل نقلیه
۳۱۱	۲۶	۷۴	۱۰	کارگران ساده
۰	۱۳	۰	۱۴۱	سایر و اظهار نشده
۱۱۹	۲۱	۲۶	۱۲۴۲	<b>زن</b>
۰	۰	۰	۱۴۱	قانونگذاران، مقامات عالی‌رتبه و مدیران
۰	۱۱	۰	۸۲۰	متخصصان
۰	۵	۰	۱۲۶	تکنسین‌ها و دستیاران
۰	۰	۰	۶۰	کارمندان امور اداری و دفتری
۲۵	۰	۵	۴۴	کارکنان خدماتی و فروشندگان
۲۰	۰	۵	۴	کارکنان ماهر کشاورزی، جنگلداری و شیلات
۲۸	۵	۱۶	۲۰	صنعتگران و کارکنان مشاغل مربوط کارکنان ساختمانی و استخراج
۱۶	۰	۰	۵	متصدیان و مونتاژ کاران ماشین‌آلات و دستگاه‌ها، و رانندگان وسایل نقلیه
۲۱	۰	۰	۰	کارگران ساده
۹	۰	۰	۲۲	سایر و اظهار نشده



۲۳- برآورد شاغلان بر حسب جنس، گروه‌های عمده شغلی و سطح سواد (دنباله)

پیش دانشگاهی	باسواد				جمع	جنس و گروه‌های عمده شغلی
	متوسطه	راهنمایی	ابتدایی	جمع		
۲۲۵	۵۸۴۲	۷۲۷۹	۸۳۷۸	۲۵۶۶۷	۳۴۱۹۹	<b>مرد و زن</b>
۰	۱۲۷	۳۲	۲۸	۴۳۴	۴۷۷	قانونگذاران، مقامات عالی‌رتبه و مدیران
۱۱	۱۸۹	۲۱	۰	۱۲۵۹	۱۲۵۹	متخصصان
۰	۲۴۰	۱۳۸	۶۵	۶۰۰	۶۱۱	تکنسین‌ها و دستیاران
۲۳	۲۵۰	۵۶	۲۶	۵۵۹	۵۵۹	کارمندان امور اداری و دفتری
۳۶	۱۰۱۷	۱۰۹۰	۹۳۸	۳۴۲۸	۳۷۶۹	کارکنان خدماتی و فروشندگان
۹۳	۱۲۶۰	۱۸۰۶	۳۶۲۷	۷۶۹۶	۱۳۳۶۱	کارکنان ماهر کشاورزی، جنگلداری و شیلات
۱۱	۹۶۲	۱۷۲۱	۱۲۸۴	۴۲۹۳	۴۸۵۰	صنعتگران و کارکنان مشاغل مربوط کارکنان ساختمانی و استخراج
۱۳	۹۸۷	۱۳۲۳	۱۱۱۴	۳۷۲۶	۴۰۸۹	متصدیان و مونتاز کاران ماشین‌آلات و دستگاه‌ها، و رانندگان وسایل نقلیه
۰	۶۸۱	۹۸۲	۱۲۳۱	۳۲۵۸	۴۶۹۹	کارگران ساده
۳۹	۱۲۷	۱۱۰	۶۴	۴۱۵	۵۲۶	سایر و اظهار نشده
۲۰۲	۵۲۳۵	۶۸۶۹	۷۵۷۰	۲۳۱۷۳	۳۰۶۰۸	<b>مرد</b>
۰	۱۰۸	۳۲	۲۰	۳۹۲	۴۳۶	قانونگذاران، مقامات عالی‌رتبه و مدیران
۰	۹۴	۲۱	۰	۸۰۱	۸۰۱	متخصصان
۰	۲۲۱	۱۳۸	۶۵	۵۳۴	۵۴۴	تکنسین‌ها و دستیاران
۲۳	۱۹۷	۵۶	۲۶	۴۳۱	۴۳۱	کارمندان امور اداری و دفتری
۲۳	۹۱۸	۹۷۲	۹۰۱	۳۱۴۲	۳۴۷۲	کارکنان خدماتی و فروشندگان
۹۳	۱۱۳۱	۱۶۳۹	۳۰۰۵	۶۶۵۷	۱۱۳۳۰	کارکنان ماهر کشاورزی، جنگلداری و شیلات
۱۱	۷۹۱	۱۵۹۶	۱۱۵۵	۳۸۴۷	۴۳۶۶	صنعتگران و کارکنان مشاغل مربوط کارکنان ساختمانی و استخراج
۱۳	۹۸۷	۱۳۲۳	۱۱۱۴	۳۷۲۶	۴۰۸۹	متصدیان و مونتاز کاران ماشین‌آلات و دستگاه‌ها، و رانندگان وسایل نقلیه
۰	۶۷۱	۹۸۲	۱۲۲۰	۳۲۳۸	۴۶۳۸	کارگران ساده
۳۹	۱۱۷	۱۱۰	۶۴	۴۰۵	۵۰۱	سایر و اظهار نشده
۲۴	۶۰۶	۴۱۱	۸۰۸	۲۴۹۴	۳۵۹۰	<b>زن</b>
۰	۱۸	۰	۹	۴۱	۴۱	قانونگذاران، مقامات عالی‌رتبه و مدیران
۱۱	۹۶	۰	۰	۴۵۷	۴۵۷	متخصصان
۰	۱۹	۰	۰	۶۷	۶۷	تکنسین‌ها و دستیاران
۰	۵۳	۰	۰	۱۲۷	۱۲۷	کارمندان امور اداری و دفتری
۱۳	۱۰۰	۱۱۸	۳۷	۲۸۶	۲۹۶	کارکنان خدماتی و فروشندگان
۰	۱۲۹	۱۶۷	۶۲۳	۱۰۳۹	۲۰۳۱	کارکنان ماهر کشاورزی، جنگلداری و شیلات
۰	۱۷۱	۱۲۶	۱۲۹	۴۴۶	۴۸۴	صنعتگران و کارکنان مشاغل مربوط کارکنان ساختمانی و استخراج
۰	۰	۰	۰	۰	۰	متصدیان و مونتاز کاران ماشین‌آلات و دستگاه‌ها، و رانندگان وسایل نقلیه
۰	۱۰	۰	۱۰	۲۱	۶۱	کارگران ساده
۰	۱۰	۰	۰	۱۰	۲۶	سایر و اظهار نشده



## ۲۳- برآورد شاغلان بر حسب جنس، گروه‌های عمده شغلی و سطح سواد (دنباله)

بی سواد	باسواد			جنس و گروه‌های عمده شغلی
	سایر دوره‌های تحصیلی، دوره تحصیلی نامشخص و اظهار نشده	سواد آموزی بزرگسالان	عالی	
۸۵۳۲	۸۰۲	۱۲۷۵	۱۸۶۶	<b>مرد و زن</b>
۴۳	۱۰	۰	۲۳۶	قانونگذاران، مقامات عالی‌رتبه و مدیران
۰	۲۱	۰	۱۰۱۷	متخصصان
۱۰	۳۳	۰	۱۲۴	تکنسین‌ها و دستیاران
۰	۱۱	۱۱	۱۸۲	کارمندان امور اداری و دفتری
۳۴۰	۱۰۹	۱۹۹	۳۸	کارکنان خدماتی و فروشندگان
۵۶۶۵	۲۴۹	۵۸۵	۷۴	کارکنان ماهر کشاورزی، جنگلداری و شیلات
۵۵۷	۱۲۳	۱۳۰	۶۱	صنعتگران و کارکنان مشاغل مربوط کارکنان ساختمانی و استخراج
۳۶۳	۱۰۳	۱۰۵	۸۱	متصدیان و مونتاژ کاران ماشین‌آلات و دستگاه‌ها، و رانندگان وسایل نقلیه
۱۴۴۱	۱۲۰	۲۴۴	۰	کارگران ساده
۱۱۲	۲۳	۰	۵۲	سایر و اظهار نشده
۷۴۳۵	۷۷۵	۱۱۶۳	۱۳۵۸	<b>مرد</b>
۴۳	۱۰	۰	۲۲۱	قانونگذاران، مقامات عالی‌رتبه و مدیران
۰	۲۱	۰	۶۶۶	متخصصان
۱۰	۳۳	۰	۷۷	تکنسین‌ها و دستیاران
۰	۱۱	۱۱	۱۰۸	کارمندان امور اداری و دفتری
۳۳۱	۹۱	۱۹۹	۳۸	کارکنان خدماتی و فروشندگان
۴۶۷۳	۲۴۰	۴۷۴	۷۴	کارکنان ماهر کشاورزی، جنگلداری و شیلات
۵۱۹	۱۲۳	۱۳۰	۴۱	صنعتگران و کارکنان مشاغل مربوط کارکنان ساختمانی و استخراج
۳۶۳	۱۰۳	۱۰۵	۸۱	متصدیان و مونتاژ کاران ماشین‌آلات و دستگاه‌ها، و رانندگان وسایل نقلیه
۱۴۰۱	۱۲۰	۲۴۴	۰	کارگران ساده
۹۵	۲۳	۰	۵۲	سایر و اظهار نشده
۱۰۹۷	۲۷	۱۱۱	۵۰۶	<b>زن</b>
۰	۰	۰	۱۴	قانونگذاران، مقامات عالی‌رتبه و مدیران
۰	۰	۰	۳۵۱	متخصصان
۰	۰	۰	۴۷	تکنسین‌ها و دستیاران
۰	۰	۰	۷۴	کارمندان امور اداری و دفتری
۱۰	۱۸	۰	۰	کارکنان خدماتی و فروشندگان
۹۹۲	۹	۱۱۱	۰	کارکنان ماهر کشاورزی، جنگلداری و شیلات
۳۸	۰	۰	۲۰	صنعتگران و کارکنان مشاغل مربوط کارکنان ساختمانی و استخراج
۰	۰	۰	۰	متصدیان و مونتاژ کاران ماشین‌آلات و دستگاه‌ها، و رانندگان وسایل نقلیه
۴۱	۰	۰	۰	کارگران ساده
۱۶	۰	۰	۰	سایر و اظهار نشده

۲۴- برآورد شاغلان دارای تحصیلات عالی بر حسب جنس، گروه‌های عمده رشته تحصیلی و گروه‌های عمده شغلی (کل)

کارکنان خدماتی و فروشندگان	کارمندان امور اداری و دفتری	تکنسین‌ها و دستیاران	متخصصان	قانونگذاران، مقامات عالی رتبه و مدیران	جمع	جنس و گروه‌های عمده رشته تحصیلی
۳۱۵	۳۵۱	۵۱۵	۲۸۸۹	۶۶۶	۵۳۵۴	مرد و زن
۱۷	۳۳	۲۰	۵۶۶	۱۴۷	۷۹۵	علوم تربیتی
۵۲	۳۶	۵۲	۸۱۲	۱۸۱	۱۲۱۵	علوم انسانی و هنر
۱۱۹	۱۷۵	۸۴	۴۹۰	۱۵۴	۱۲۲۸	علوم اجتماعی، بازرگانی و حقوق
۲۳	۴۰	۲۶	۳۲۰	۱۹	۴۴۹	علوم، ریاضی و کامپیوتر
۴۹	۴۰	۱۱۰	۱۵۴	۹۷	۶۵۵	مهندسی، تولید و ساخت
۴۵	۲۱	۴۱	۶۷	۲۱	۲۲۴	کشاورزی و دامپزشکی
۶	۶	۱۵۵	۳۵۹	۱۵	۵۴۷	بهداشت و رفاه (بهبیستی)
۵	۰	۱۶	۳۵	۵	۱۱۲	خدمات
۰	۰	۱۲	۸۷	۲۶	۱۳۰	نامشخص و اظهار نشده
۲۷۲	۲۱۶	۳۴۲	۱۷۱۸	۵۱۱	۳۶۰۴	مرد
۱۷	۱۵	۰	۲۷۰	۱۰۱	۴۰۹	علوم تربیتی
۳۷	۱۱	۳۷	۴۹۹	۱۱۵	۷۷۴	علوم انسانی و هنر
۱۰۹	۱۱۳	۶۴	۳۵۳	۱۳۳	۹۳۱	علوم اجتماعی، بازرگانی و حقوق
۱۶	۱۱	۲۱	۲۰۶	۱۵	۲۹۰	علوم، ریاضی و کامپیوتر
۴۳	۴۰	۱۰۴	۱۱۷	۹۱	۶۰۰	مهندسی، تولید و ساخت
۴۵	۲۱	۴۱	۶۷	۲۱	۲۱۴	کشاورزی و دامپزشکی
۰	۶	۵۳	۱۳۶	۱۵	۲۱۲	بهداشت و رفاه (بهبیستی)
۵	۰	۱۱	۱۹	۵	۹۲	خدمات
۰	۰	۱۲	۵۰	۱۵	۸۲	نامشخص و اظهار نشده
۴۴	۱۳۵	۱۷۳	۱۱۷۱	۱۵۵	۱۷۵۰	زن
۰	۱۸	۲۰	۲۹۶	۴۶	۳۸۶	علوم تربیتی
۱۵	۲۵	۱۵	۳۱۳	۶۶	۴۴۱	علوم انسانی و هنر
۱۰	۶۲	۲۰	۱۳۷	۲۱	۲۹۷	علوم اجتماعی، بازرگانی و حقوق
۷	۲۹	۴	۱۱۳	۴	۱۵۹	علوم، ریاضی و کامپیوتر
۶	۰	۶	۳۷	۶	۵۵	مهندسی، تولید و ساخت
۰	۰	۰	۰	۰	۱۰	کشاورزی و دامپزشکی
۶	۰	۱۰۲	۲۲۲	۰	۳۳۵	بهداشت و رفاه (بهبیستی)
۰	۰	۵	۱۶	۰	۲۰	خدمات
۰	۰	۰	۳۷	۱۱	۴۸	نامشخص و اظهار نشده



۲۴- برآورد شاغلان دارای تحصیلات عالی بر حسب جنس، گروه‌های عمده رشته تحصیلی و گروه‌های عمده شغلی (دنباله)

(کل)

جنس و گروه‌های عمده رشته تحصیلی	کارکنان ماهر کشاورزی، جنگلداری و ماهیگیری	صنعتگران و کارکنان مشاغل مربوط	متصدیان، مونتاژکاران ماشین آلات و دستگاه‌ها وراندگان وسایل نقلیه	کارگران ساده	سایر و اظهار نشده
<b>مرد وزن</b>	۸۹	۱۶۳	۱۴۱	۱۰	۲۱۵
علوم تربیتی	۰	۰	۶	۰	۵
علوم انسانی و هنر	۰	۵	۲۴	۰	۵۳
علوم اجتماعی، بازرگانی و حقوق	۳۲	۷۱	۴۶	۵	۵۳
علوم، ریاضی و کامپیوتر	۱۲	۰	۵	۰	۵
مهندسی، تولید و ساخت	۳۶	۶۶	۵۸	۶	۳۹
کشاورزی و دامپزشکی	۹	۵	۰	۰	۱۵
بهداشت و رفاه (بهبودی)	۰	۰	۰	۰	۶
خدمات	۰	۱۰	۳	۰	۴۰
نامشخص و اظهار نشده	۰	۵	۰	۰	۰
<b>مرد</b>	۸۴	۱۲۲	۱۳۶	۱۰	۱۹۳
علوم تربیتی	۰	۰	۶	۰	۰
علوم انسانی و هنر	۰	۵	۲۴	۰	۴۷
علوم اجتماعی، بازرگانی و حقوق	۳۲	۳۶	۴۰	۵	۴۷
علوم، ریاضی و کامپیوتر	۱۲	۰	۵	۰	۵
مهندسی، تولید و ساخت	۳۶	۶۶	۵۸	۶	۳۹
کشاورزی و دامپزشکی	۵	۰	۰	۰	۱۵
بهداشت و رفاه (بهبودی)	۰	۰	۰	۰	۱
خدمات	۰	۱۰	۳	۰	۴۰
نامشخص و اظهار نشده	۰	۵	۰	۰	۰
<b>زن</b>	۴	۴۱	۵	۰	۲۲
علوم تربیتی	۰	۰	۰	۰	۵
علوم انسانی و هنر	۰	۰	۰	۰	۶
علوم اجتماعی، بازرگانی و حقوق	۰	۳۵	۵	۰	۵
علوم، ریاضی و کامپیوتر	۰	۰	۰	۰	۰
مهندسی، تولید و ساخت	۰	۰	۰	۰	۰
کشاورزی و دامپزشکی	۴	۵	۰	۰	۰
بهداشت و رفاه (بهبودی)	۰	۰	۰	۰	۵
خدمات	۰	۰	۰	۰	۰
نامشخص و اظهار نشده	۰	۰	۰	۰	۰



۲۴- برآورد شاغلان دارای تحصیلات عالی بر حسب جنس، گروه‌های عمده رشته تحصیلی و گروه‌های عمده شغلی (دنباله)  
(نقاط شهری)

کارکنان خدماتی و فروشندگان	کارمندان امور اداری و دفتری	تکنسین‌ها و دستیاران	متخصصان	قانونگذاران، مقامات عالی رتبه و مدیران	جمع	جنس و گروه‌های عمده رشته تحصیلی
۲۷۷	۱۶۹	۳۹۱	۱۸۷۲	۴۳۰	۳۴۸۸	مرد و زن .....
۱۷	۴	۲۰	۳۳۸	۸۹	۴۷۹	علوم تربیتی .....
۴۲	۱۵	۳۲	۴۳۴	۱۱۸	۶۷۷	علوم انسانی و هنر .....
۱۰۹	۱۰۵	۵۸	۳۴۹	۹۲	۸۲۳	علوم اجتماعی، بازرگانی و حقوق .....
۲۳	۸	۱۵	۲۲۰	۱۰	۲۸۵	علوم، ریاضی و کامپیوتر .....
۴۹	۲۱	۹۹	۱۲۲	۷۴	۴۸۵	مهندسی، تولید و ساخت .....
۲۶	۱۱	۳۰	۴۵	۲۱	۱۵۰	کشاورزی و دامپزشکی .....
۶	۶	۱۰۹	۲۷۵	۵	۴۰۷	بهداشت و رفاه (بهبیستی) .....
۵	۰	۱۶	۳۵	۵	۹۳	خدمات .....
۰	۰	۱۲	۵۵	۱۶	۸۸	نامشخص و اظهار نشده .....
۲۳۳	۱۰۹	۲۶۵	۱۰۵۲	۲۸۹	۲۲۴۵	مرد .....
۱۷	۴	۰	۱۴۸	۵۸	۲۳۲	علوم تربیتی .....
۲۷	۰	۱۶	۲۲۴	۵۲	۳۵۰	علوم انسانی و هنر .....
۹۹	۶۷	۴۸	۲۴۹	۷۱	۶۱۹	علوم اجتماعی، بازرگانی و حقوق .....
۱۶	۰	۱۱	۱۴۰	۵	۱۸۱	علوم، ریاضی و کامپیوتر .....
۴۳	۲۱	۹۳	۸۵	۶۸	۴۳۰	مهندسی، تولید و ساخت .....
۲۶	۱۱	۳۰	۴۵	۲۱	۱۴۰	کشاورزی و دامپزشکی .....
۰	۶	۴۴	۱۱۴	۵	۱۶۹	بهداشت و رفاه (بهبیستی) .....
۵	۰	۱۱	۱۹	۵	۷۳	خدمات .....
۰	۰	۱۲	۲۷	۵	۵۰	نامشخص و اظهار نشده .....
۴۴	۶۰	۱۲۶	۸۲۰	۱۴۱	۱۲۴۳	زن .....
۰	۰	۲۰	۱۹۰	۳۱	۲۴۷	علوم تربیتی .....
۱۵	۱۵	۱۵	۲۰۹	۶۶	۳۲۷	علوم انسانی و هنر .....
۱۰	۳۸	۱۰	۱۰۰	۲۱	۲۰۴	علوم اجتماعی، بازرگانی و حقوق .....
۷	۸	۴	۸۰	۴	۱۰۴	علوم، ریاضی و کامپیوتر .....
۶	۰	۶	۳۷	۶	۵۵	مهندسی، تولید و ساخت .....
۰	۰	۰	۰	۰	۱۰	کشاورزی و دامپزشکی .....
۶	۰	۶۵	۱۶۲	۰	۲۳۸	بهداشت و رفاه (بهبیستی) .....
۰	۰	۵	۱۶	۰	۲۰	خدمات .....
۰	۰	۰	۲۷	۱۱	۳۸	نامشخص و اظهار نشده .....



## ۲۴- برآورد شاغلان دارای تحصیلات عالی بر حسب جنس، گروه‌های عمده رشته تحصیلی و گروه‌های عمده شغلی (دنباله)

(نقاط شهری)

جنس و گروه‌های عمده رشته تحصیلی	کارکنان ماهر کشاورزی، جنگلداری و ماهیگیری	صنعتگران و کارکنان مشاغل مربوط	متصدیان، مونتاژکاران ماشین آلات و دستگاه‌ها وراندگان وسایل نقلیه	کارگران ساده	سایر و اظهارنشده
<b>مرد وزن</b> .....	۱۴	۱۰۱	۶۰	۱۰	۱۶۳
علوم تربیتی .....	۰	۰	۶	۰	۵
علوم انسانی و هنر .....	۰	۵	۰	۰	۳۱
علوم اجتماعی، بازرگانی و حقوق .....	۰	۴۱	۱۱	۵	۵۳
علوم، ریاضی و کامپیوتر .....	۰	۰	۵	۰	۵
مهندسی، تولید و ساخت .....	۵	۴۴	۳۵	۶	۲۹
کشاورزی و دامپزشکی .....	۹	۵	۰	۰	۳
بهداشت و رفاه (بهبودی) .....	۰	۰	۰	۰	۶
خدمات .....	۰	۰	۳	۰	۳۰
نامشخص و اظهار نشده .....	۰	۵	۰	۰	۰
<b>مرد</b> .....	۱۰	۸۱	۵۵	۱۰	۱۴۱
علوم تربیتی .....	۰	۰	۶	۰	۰
علوم انسانی و هنر .....	۰	۵	۰	۰	۲۵
علوم اجتماعی، بازرگانی و حقوق .....	۰	۲۶	۶	۵	۴۷
علوم، ریاضی و کامپیوتر .....	۰	۰	۵	۰	۵
مهندسی، تولید و ساخت .....	۵	۴۴	۳۵	۶	۲۹
کشاورزی و دامپزشکی .....	۵	۰	۰	۰	۳
بهداشت و رفاه (بهبودی) .....	۰	۰	۰	۰	۱
خدمات .....	۰	۰	۳	۰	۳۰
نامشخص و اظهار نشده .....	۰	۵	۰	۰	۰
<b>زن</b> .....	۴	۲۰	۵	۰	۲۲
علوم تربیتی .....	۰	۰	۰	۰	۵
علوم انسانی و هنر .....	۰	۰	۰	۰	۶
علوم اجتماعی، بازرگانی و حقوق .....	۰	۱۵	۵	۰	۵
علوم، ریاضی و کامپیوتر .....	۰	۰	۰	۰	۰
مهندسی، تولید و ساخت .....	۰	۰	۰	۰	۰
کشاورزی و دامپزشکی .....	۴	۵	۰	۰	۰
بهداشت و رفاه (بهبودی) .....	۰	۰	۰	۰	۵
خدمات .....	۰	۰	۰	۰	۰
نامشخص و اظهار نشده .....	۰	۰	۰	۰	۰



۲۴- برآورد شاغلان دارای تحصیلات عالی بر حسب جنس، گروه‌های عمده رشته تحصیلی و گروه‌های عمده شغلی (دنباله)

(نقاط روستایی)

جنس و گروه‌های عمده رشته تحصیلی	جمع	قانونگذاران، مقامات عالی رتبه و مدیران	متخصصان	تکنسین‌ها و دستیاران	کارمندان امور اداری و دفتری	کارکنان خدماتی و فروشندگان
<b>مرد و زن</b>	۱۸۶۶	۲۳۶	۱۰۱۷	۱۲۴	۱۸۲	۳۸
علوم تربیتی	۳۱۵	۵۸	۲۲۸	۰	۲۹	۰
علوم انسانی و هنر	۵۳۸	۶۳	۳۷۹	۲۰	۲۱	۱۰
علوم اجتماعی، بازرگانی و حقوق	۴۰۵	۶۲	۱۴۱	۲۶	۷۱	۱۰
علوم، ریاضی و کامپیوتر	۱۶۳	۱۰	۱۰۰	۱۰	۳۲	۰
مهندسی، تولید و ساخت	۱۷۰	۲۲	۳۲	۱۱	۲۰	۰
کشاورزی و دامپزشکی	۷۴	۰	۲۲	۱۱	۱۰	۱۹
بهداشت و رفاه (بهبزستی)	۱۴۰	۱۱	۸۳	۴۶	۰	۰
خدمات	۱۹	۰	۰	۰	۰	۰
نامشخص و اظهار نشده	۴۲	۱۰	۳۲	۰	۰	۰
<b>مرد</b>	۱۳۵۸	۲۲۱	۶۶۶	۷۷	۱۰۸	۳۸
علوم تربیتی	۱۷۷	۴۴	۱۲۲	۰	۱۱	۰
علوم انسانی و هنر	۴۲۴	۶۳	۲۷۵	۲۰	۱۱	۱۰
علوم اجتماعی، بازرگانی و حقوق	۳۱۲	۶۲	۱۰۴	۱۵	۴۶	۱۰
علوم، ریاضی و کامپیوتر	۱۰۹	۱۰	۶۶	۱۰	۱۱	۰
مهندسی، تولید و ساخت	۱۷۰	۲۲	۳۲	۱۱	۲۰	۰
کشاورزی و دامپزشکی	۷۴	۰	۲۲	۱۱	۱۰	۱۹
بهداشت و رفاه (بهبزستی)	۴۲	۱۱	۲۳	۹	۰	۰
خدمات	۱۹	۰	۰	۰	۰	۰
نامشخص و اظهار نشده	۳۳	۱۰	۲۲	۰	۰	۰
<b>زن</b>	۵۰۷	۱۴	۳۵۱	۴۷	۷۴	۰
علوم تربیتی	۱۳۹	۱۴	۱۰۶	۰	۱۸	۰
علوم انسانی و هنر	۱۱۴	۰	۱۰۴	۰	۱۰	۰
علوم اجتماعی، بازرگانی و حقوق	۹۲	۰	۳۷	۱۰	۲۵	۰
علوم، ریاضی و کامپیوتر	۵۵	۰	۳۴	۰	۲۱	۰
مهندسی، تولید و ساخت	۰	۰	۰	۰	۰	۰
کشاورزی و دامپزشکی	۰	۰	۰	۰	۰	۰
بهداشت و رفاه (بهبزستی)	۹۸	۰	۶۱	۳۷	۰	۰
خدمات	۰	۰	۰	۰	۰	۰
نامشخص و اظهار نشده	۱۰	۰	۱۰	۰	۰	۰





۲۴- برآورد شاغلان دارای تحصیلات عالی بر حسب جنس، گروه‌های عمده رشته تحصیلی و گروه‌های عمده شغلی (دنباله)

(نقاط روستایی)

سایر و اظهار نشده	کارگران ساده	متصدیان، مونتاژکاران ماشین آلات و دستگاه‌ها وراندگان وسایل نقلیه	صنعتگران و کارکنان مشاغل مربوط	کارکنان ماهر کشاورزی، جنگلداری و ماهیگیری	جنس و گروه‌های عمده رشته تحصیلی
۵۲	۰	۸۱	۶۱	۷۴	مرد وزن .....
۰	۰	۰	۰	۰	علوم تربیتی .....
۲۲	۰	۲۴	۰	۰	علوم انسانی و هنر .....
۰	۰	۳۴	۳۰	۳۲	علوم اجتماعی، بازرگانی و حقوق .....
۰	۰	۰	۰	۱۲	علوم، ریاضی و کامپیوتر .....
۹	۰	۲۳	۲۲	۳۱	مهندسی، تولید و ساخت .....
۱۲	۰	۰	۰	۰	کشاورزی و دامپزشکی .....
۰	۰	۰	۰	۰	بهداشت و رفاه (بهبودی) .....
۹	۰	۰	۱۰	۰	خدمات .....
۰	۰	۰	۰	۰	نامشخص و اظهار نشده .....
۵۲	۰	۸۱	۴۱	۷۴	مرد .....
۰	۰	۰	۰	۰	علوم تربیتی .....
۲۲	۰	۲۴	۰	۰	علوم انسانی و هنر .....
۰	۰	۳۴	۹	۳۲	علوم اجتماعی، بازرگانی و حقوق .....
۰	۰	۰	۰	۱۲	علوم، ریاضی و کامپیوتر .....
۹	۰	۲۳	۲۲	۳۱	مهندسی، تولید و ساخت .....
۱۲	۰	۰	۰	۰	کشاورزی و دامپزشکی .....
۰	۰	۰	۰	۰	بهداشت و رفاه (بهبودی) .....
۹	۰	۰	۱۰	۰	خدمات .....
۰	۰	۰	۰	۰	نامشخص و اظهار نشده .....
۰	۰	۰	۲۰	۰	زن .....
۰	۰	۰	۰	۰	علوم تربیتی .....
۰	۰	۰	۰	۰	علوم انسانی و هنر .....
۰	۰	۰	۲۰	۰	علوم اجتماعی، بازرگانی و حقوق .....
۰	۰	۰	۰	۰	علوم، ریاضی و کامپیوتر .....
۰	۰	۰	۰	۰	مهندسی، تولید و ساخت .....
۰	۰	۰	۰	۰	کشاورزی و دامپزشکی .....
۰	۰	۰	۰	۰	بهداشت و رفاه (بهبودی) .....
۰	۰	۰	۰	۰	خدمات .....
۰	۰	۰	۰	۰	نامشخص و اظهار نشده .....

۲۵- برآورد شاغلان بر حسب جنس، گروه‌های عمده شغلی و وضع شغلی (کل)

اظہار نشده	مزد و حقوق بگیران بخش عمومی	بخش خصوصی					جمع	جنس و گروه‌های عمده شغلی
		کارکنان فامیلی بدون مزد	مزد و حقوق بگیران مستقل	کارکنان مستقل	کارفرمایان	جمع		
۱۷۰۴	۷۲۰۹	۱۴۰۱	۱۰۲۲۴	۲۶۱۰۵	۲۶۲۶	۴۰۳۵۶	۴۹۲۶۹	<b>مرد و زن</b>
۳۵	۷۲۵	۵	۱۳۰	۱۵۰	۱۹۵	۴۸۰	۱۲۳۹	قانونگذاران، مقامات عالی‌رتبه و مدیران
۵۹	۲۷۱۲	.	۴۶۴	۱۵۰	۷۱	۶۸۵	۳۴۵۷	متخصصان
۲۶	۷۲۸	۱۱	۴۲۲	۳۷۹	۵۴	۸۶۷	۱۶۲۱	تکنسین‌ها و دستیاران
۱۰	۶۵۶	.	۲۹۷	۹۵	۲۵	۴۱۷	۱۰۸۳	کارمندان امور اداری و دفتری
۱۰۱	۴۹۸	۱۷۲	۸۴۹	۴۸۲۰	۴۵۸	۶۲۹۹	۶۸۹۸	کارکنان خدماتی و فروشندگان
۱۰۶۹	۱۶۶	۹۱۲	۴۰۰	۱۰۹۸۹	۵۱۳	۱۲۸۱۵	۱۴۰۵۰	کارکنان ماهر کشاورزی، جنگلداری و شیلات
۱۷۴	۲۲۱	۹۵	۲۷۴۰	۳۸۱۱	۸۷۷	۷۵۲۲	۷۹۱۷	صنعتگران و کارکنان مشاغل مربوط کارکنان ساختمانی و استخراج
۱۲۶	۳۸۵	.	۱۴۵۷	۳۵۸۰	۲۵۴	۵۲۹۱	۵۸۰۳	متصدیان و مونتاژ کاران ماشین‌آلات و دستگاه‌ها و رانندگان وسایل نقلیه
۸۴	۴۹۱	۱۴۰	۳۴۰۱	۱۹۷۲	۱۱۰	۵۶۲۳	۶۱۹۸	کارگران ساده
۲۰	۶۲۶	۶۵	۶۵	۱۵۹	۶۸	۳۵۷	۱۰۰۳	سایر و اظهار نشده
۹۱۸	۵۴۳۴	۹۴۲	۹۵۱۲	۲۳۷۹۲	۲۴۱۹	۳۶۶۶۵	۴۳۰۱۷	<b>مرد</b>
۱۵	۵۵۰	۵	۱۰۵	۱۴۸	۱۹۵	۴۵۳	۱۰۱۸	قانونگذاران، مقامات عالی‌رتبه و مدیران
۴۳	۱۶۱۴	.	۱۸۶	۱۳۶	۴۲	۳۶۵	۲۰۲۱	متخصصان
۲۱	۵۴۳	۱۱	۳۴۶	۳۶۱	۵۴	۷۷۳	۱۳۳۷	تکنسین‌ها و دستیاران
۱۰	۴۹۳	.	۱۸۳	۹۰	۱۶	۲۸۹	۷۹۲	کارمندان امور اداری و دفتری
۱۰۱	۴۵۸	۱۴۹	۷۵۰	۴۳۸۲	۴۲۸	۵۷۰۹	۶۲۶۸	کارکنان خدماتی و فروشندگان
۴۴۳	۱۶۶	۵۴۷	۳۵۰	۹۹۸۴	۴۷۸	۱۱۳۵۹	۱۱۹۶۸	کارکنان ماهر کشاورزی، جنگلداری و شیلات
۶۰	۱۹۵	۴۹	۲۷۰۵	۳۰۱۱	۸۰۱	۶۵۶۶	۶۸۲۰	صنعتگران و کارکنان مشاغل مربوط کارکنان ساختمانی و استخراج
۱۲۶	۳۸۵	.	۱۴۵۱	۳۵۶۵	۲۵۴	۵۲۷۰	۵۷۸۲	متصدیان و مونتاژ کاران ماشین‌آلات و دستگاه‌ها و رانندگان وسایل نقلیه
۸۴	۴۵۲	۱۱۶	۳۳۷۴	۱۹۵۶	۱۱۰	۵۵۵۶	۶۰۹۲	کارگران ساده
۱۵	۵۷۹	۶۵	۶۱	۱۵۹	۴۰	۳۲۵	۹۱۹	سایر و اظهار نشده
۷۸۶	۱۷۷۵	۴۵۹	۷۱۱	۲۳۱۳	۲۰۷	۳۶۹۱	۶۲۵۲	<b>زن</b>
۱۹	۱۷۵	.	۲۵	۲	.	۲۷	۲۲۱	قانونگذاران، مقامات عالی‌رتبه و مدیران
۱۶	۱۰۹۹	.	۲۷۸	۱۴	۲۸	۳۲۰	۱۴۳۵	متخصصان
۵	۱۸۵	.	۷۶	۱۸	.	۹۴	۲۸۴	تکنسین‌ها و دستیاران
.	۱۶۳	.	۱۱۴	۵	۹	۱۲۸	۲۹۱	کارمندان امور اداری و دفتری
.	۴۰	۲۴	۹۹	۴۳۸	۳۰	۵۹۰	۶۳۰	کارکنان خدماتی و فروشندگان
۶۲۶	.	۳۶۵	۵۱	۱۰۰۵	۳۶	۱۴۵۶	۲۰۸۲	کارکنان ماهر کشاورزی، جنگلداری و شیلات
۱۱۴	۲۶	۴۶	۳۴	۸۰۰	۷۶	۹۵۷	۱۰۹۷	صنعتگران و کارکنان مشاغل مربوط کارکنان ساختمانی و استخراج
.	.	.	۵	۱۶	.	۲۱	۲۱	متصدیان و مونتاژ کاران ماشین‌آلات و دستگاه‌ها و رانندگان وسایل نقلیه
.	۳۹	۲۴	۲۶	۱۶	.	۶۷	۱۰۶	کارگران ساده
۴	۴۸	.	۴	.	۲۸	۳۲	۸۴	سایر و اظهار نشده



## ۲۵- برآورد شاغلان بر حسب جنس، گروه‌های عمده شغلی و وضع شغلی (دنباله)

نقاط شهری	مزد و حقوق بگیران بخش عمومی	بخش خصوصی					جمع	جنس و گروه‌های عمده شغلی
		کارکنان فامیلی بدون مزد	مزد و حقوق بگیران	کارکنان مستقل	کارفرمایان	جمع		
۳۳۴	۳۸۸۶	۱۸۲	۳۰۹۵	۶۲۴۹	۱۳۲۴	۱۰۸۵۰	۱۵۰۷۰	<b>مرد وزن</b> .....
۱۵	۴۴۳	۵	۹۳	۸۴	۱۲۲	۳۰۴	۷۶۲	قانونگذاران، مقامات عالی‌رتبه و مدیران .....
۳۳	۱۷۵۰	۰	۲۷۷	۸۵	۵۳	۴۱۵	۲۱۹۸	متخصصان .....
۱۵	۴۶۲	۱۱	۲۶۲	۲۰۵	۵۴	۵۳۳	۱۰۱۰	تکنسین‌ها و دستیاران .....
۱۰	۳۱۶	۰	۱۲۵	۴۹	۲۵	۱۹۹	۵۲۴	کارمندان امور اداری و دفتری .....
۵۶	۲۰۵	۷۹	۳۱۹	۲۱۸۸	۲۸۱	۲۸۶۸	۳۱۲۹	کارکنان خدماتی و فروشندگان .....
۵۰	۲۷	۰	۹	۵۵۱	۵۳	۶۱۳	۶۸۹	کارکنان ماهر کشاورزی، جنگلداری و شیلات .....
۷۹	۷۵	۴۸	۶۸۳	۱۶۵۴	۵۳۰	۲۹۱۴	۳۰۶۸	صنعتگران و کارکنان مشاغل مربوط کارکنان ساختمانی و استخراج .....
۳۲	۹۸	۰	۴۶۹	۱۰۰۳	۱۱۱	۱۵۸۳	۱۷۱۴	متصدیان و مونتاژ کاران ماشین‌آلات و دستگاه‌ها و رانندگان وسایل نقلیه .....
۳۹	۱۷۱	۱۷	۸۳۸	۳۹۸	۳۶	۱۲۸۸	۱۴۹۹	کارگران ساده .....
۴	۳۴۰	۲۲	۲۰	۳۱	۵۹	۱۳۲	۴۷۷	سایر و اظهار نشده .....
۲۴۵	۲۷۲۴	۱۳۷	۲۶۳۲	۵۴۵۳	۱۲۱۸	۹۴۴۰	۱۲۴۰۹	<b>مرد</b> .....
۵	۳۰۰	۵	۶۸	۸۲	۱۲۲	۲۷۷	۵۸۲	قانونگذاران، مقامات عالی‌رتبه و مدیران .....
۲۲	۱۰۰۳	۰	۹۱	۷۱	۳۳	۱۹۵	۱۲۲۰	متخصصان .....
۱۰	۳۳۴	۱۱	۱۹۷	۱۸۷	۵۴	۴۵۰	۷۹۳	تکنسین‌ها و دستیاران .....
۱۰	۲۵۹	۰	۳۲	۴۴	۱۶	۹۲	۳۶۱	کارمندان امور اداری و دفتری .....
۵۶	۱۸۳	۶۵	۲۶۳	۱۹۶۴	۲۶۵	۲۵۵۶	۲۷۹۵	کارکنان خدماتی و فروشندگان .....
۳۴	۲۷	۰	۹	۵۲۰	۴۸	۵۷۷	۶۳۸	کارکنان ماهر کشاورزی، جنگلداری و شیلات .....
۳۷	۵۹	۲۲	۶۶۰	۱۱۸۴	۴۹۳	۲۳۵۹	۲۴۵۵	صنعتگران و کارکنان مشاغل مربوط کارکنان ساختمانی و استخراج .....
۳۲	۹۸	۰	۴۶۴	۹۸۸	۱۱۱	۱۵۶۲	۱۶۹۳	متصدیان و مونتاژ کاران ماشین‌آلات و دستگاه‌ها و رانندگان وسایل نقلیه .....
۳۹	۱۵۳	۱۲	۸۳۳	۳۸۲	۳۶	۱۲۶۲	۱۴۵۴	کارگران ساده .....
۰	۳۰۹	۲۲	۱۶	۳۱	۴۰	۱۱۰	۴۱۸	سایر و اظهار نشده .....
۸۹	۱۱۶۲	۴۵	۴۶۴	۷۹۶	۱۰۶	۱۴۱۰	۲۶۶۱	<b>زن</b> .....
۱۱	۱۴۳	۰	۲۵	۲	۰	۲۷	۱۸۰	قانونگذاران، مقامات عالی‌رتبه و مدیران .....
۱۰	۷۴۷	۰	۱۸۶	۱۴	۲۰	۲۲۰	۹۷۸	متخصصان .....
۵	۱۲۸	۰	۶۵	۱۸	۰	۸۳	۲۱۷	تکنسین‌ها و دستیاران .....
۰	۵۷	۰	۹۲	۵	۹	۱۰۷	۱۶۳	کارمندان امور اداری و دفتری .....
۰	۲۲	۱۴	۵۷	۲۲۴	۱۷	۳۱۲	۳۳۴	کارکنان خدماتی و فروشندگان .....
۱۶	۰	۰	۰	۳۱	۴	۳۶	۵۲	کارکنان ماهر کشاورزی، جنگلداری و شیلات .....
۴۲	۱۵	۲۶	۲۴	۴۷۰	۳۶	۵۵۵	۶۱۳	صنعتگران و کارکنان مشاغل مربوط کارکنان ساختمانی و استخراج .....
۰	۰	۰	۵	۱۶	۰	۲۱	۲۱	متصدیان و مونتاژ کاران ماشین‌آلات و دستگاه‌ها و رانندگان وسایل نقلیه .....
۰	۱۸	۵	۵	۱۶	۰	۲۶	۴۵	کارگران ساده .....
۴	۳۱	۰	۴	۰	۱۹	۲۳	۵۸	سایر و اظهار نشده .....



## ۲۵- برآورد شاغلان بر حسب جنس، گروه‌های عمده شغلی و وضع شغلی (دنباله)

نقاط روستایی	مزد و حقوق بگیران بخش عمومی	بخش خصوصی					جمع	جنس و گروه‌های عمده شغلی
		کارکنان فامیلی بدون مزد	مزد و حقوق بگیران مستقل	کارکنان مستقل	کارفرمایان	جمع		
۱۳۷۰	۳۳۲۳	۱۲۲۰	۷۱۲۹	۱۹۸۵۶	۱۳۰۲	۲۹۵۰۷	۳۴۱۹۹	<b>مرد وزن</b> .....
۱۹	۲۸۲	.	۳۷	۶۶	۷۳	۱۷۶	۴۷۷	قانونگذاران، مقامات عالی‌رتبه و مدیران .....
۲۷	۹۶۳	.	۱۸۷	۶۵	۱۸	۲۷۰	۱۲۵۹	متخصصان .....
۱۱	۲۶۶	.	۱۶۰	۱۷۴	.	۳۳۴	۶۱۱	تکنسین‌ها و دستیاران .....
.	۳۴۰	.	۱۷۲	۴۶	.	۲۱۸	۵۵۹	کارمندان امور اداری و دفتری .....
۴۴	۲۹۳	۹۴	۵۲۹	۲۶۳۲	۱۷۷	۳۴۳۱	۳۷۶۹	کارکنان خدماتی و فروشندگان .....
۱۰۱۹	۱۳۹	۹۱۲	۳۹۱	۱۰۴۳۸	۴۶۱	۱۲۲۰۲	۱۳۳۶۱	کارکنان ماهر کشاورزی، جنگلداری و شیلات .....
۹۵	۱۴۶	۴۷	۲۰۵۶	۲۱۵۷	۳۴۷	۴۶۰۸	۴۸۵۰	صنعتگران و کارکنان مشاغل مربوط کارکنان ساختمانی و استخراج .....
۹۴	۲۸۷	.	۹۸۸	۲۵۷۷	۱۴۳	۳۷۰۸	۴۰۸۹	متصدیان و مونتاژ کاران ماشین‌آلات و دستگاه‌ها و رانندگان وسایل نقلیه .....
۴۵	۳۲۰	۱۲۳	۲۵۶۳	۱۵۷۴	۷۴	۴۳۳۵	۴۶۹۹	کارگران ساده .....
۱۵	۲۸۶	۴۳	۴۵	۱۲۸	۱۰	۲۲۵	۵۲۶	سایر و اظهار نشده .....
۶۷۳	۲۷۱۰	۸۰۵	۶۸۱۱	۱۸۳۳۹	۱۲۰۱	۲۷۲۲۵	۳۰۶۰۸	<b>مرد</b> .....
۱۱	۲۴۹	.	۳۷	۶۶	۷۳	۱۷۶	۴۳۶	قانونگذاران، مقامات عالی‌رتبه و مدیران .....
۲۱	۶۱۱	.	۹۶	۶۵	۱۰	۱۷۰	۸۰۱	متخصصان .....
۱۱	۲۰۹	.	۱۴۹	۱۷۴	.	۳۲۴	۵۴۴	تکنسین‌ها و دستیاران .....
.	۲۳۴	.	۱۵۱	۴۶	.	۱۹۷	۴۳۱	کارمندان امور اداری و دفتری .....
۴۴	۲۷۵	۸۴	۴۸۷	۲۴۱۸	۱۶۳	۳۱۵۳	۳۴۷۲	کارکنان خدماتی و فروشندگان .....
۴۰۹	۱۳۹	۵۴۷	۳۴۱	۹۴۶۴	۴۲۹	۱۰۷۸۲	۱۱۳۳۰	کارکنان ماهر کشاورزی، جنگلداری و شیلات .....
۲۳	۱۳۶	۲۷	۲۰۴۶	۱۸۲۷	۳۰۷	۴۲۰۷	۴۳۶۶	صنعتگران و کارکنان مشاغل مربوط کارکنان ساختمانی و استخراج .....
۹۴	۲۸۷	.	۹۸۸	۲۵۷۷	۱۴۳	۳۷۰۸	۴۰۸۹	متصدیان و مونتاژ کاران ماشین‌آلات و دستگاه‌ها و رانندگان وسایل نقلیه .....
۴۵	۲۹۹	۱۰۴	۲۵۴۲	۱۵۷۴	۷۴	۴۲۹۴	۴۶۳۸	کارگران ساده .....
۱۵	۲۷۰	۴۳	۴۵	۱۲۸	.	۲۱۵	۵۰۱	سایر و اظهار نشده .....
۶۹۷	۶۱۳	۴۱۵	۲۴۸	۱۵۱۷	۱۰۲	۲۲۸۲	۳۵۹۱	<b>زن</b> .....
۹	۳۳	.	.	.	.	.	۴۱	قانونگذاران، مقامات عالی‌رتبه و مدیران .....
۶	۳۵۲	.	۹۲	.	۸	۱۰۰	۴۵۷	متخصصان .....
.	۵۶	.	۱۰	.	.	۱۰	۶۷	تکنسین‌ها و دستیاران .....
.	۱۰۶	.	۲۱	.	.	۲۱	۱۲۷	کارمندان امور اداری و دفتری .....
.	۱۸	۱۰	۴۲	۲۱۳	۱۳	۲۷۸	۲۹۶	کارکنان خدماتی و فروشندگان .....
۶۱۰	.	۳۶۵	۵۱	۹۷۴	۳۱	۱۴۲۱	۲۰۳۱	کارکنان ماهر کشاورزی، جنگلداری و شیلات .....
۷۲	۱۱	۲۱	۱۱	۳۳۰	۴۰	۴۰۱	۴۸۴	صنعتگران و کارکنان مشاغل مربوط کارکنان ساختمانی و استخراج .....
.	.	.	.	.	.	.	.	متصدیان و مونتاژ کاران ماشین‌آلات و دستگاه‌ها و رانندگان وسایل نقلیه .....
.	۲۱	۱۹	۲۱	.	.	۴۱	۶۱	کارگران ساده .....
.	۱۶	.	.	.	۱۰	۱۰	۲۶	سایر و اظهار نشده .....

## ۲۶- برآورد شاغلان بر حسب جنس، سن و وضع شغلی

اظہار نشده	مزد و حقوق بگیران بخش عمومی	بخش خصوصی				جمع	جمع	جنس و سن
		کارکنان فامیلی بدون مزد	مزد و حقوق بگیران	کارکنان مستقل	کارفرمایان			
۱۷۰۴	۷۲۰۹	۱۴۰۱	۱۰۲۲۴	۲۶۱۰۵	۲۶۲۶	۴۰۳۵۶	۴۹۲۶۹	مرد وزن
.	.	۲۸۵	۱۶۶	۱۲۶	۱۳	۵۹۰	۵۹۰	..... ۱۰-۱۴ ساله
۱۷۵	۱۲۵	۵۱۱	۱۲۶۶	۸۵۴	۱۴۰	۲۷۷۱	۳۰۷۱	..... ۱۵-۱۹ ساله
۲۹۷	۵۹۵	۲۴۱	۱۷۸۶	۲۶۱۱	۳۱۸	۴۹۵۶	۵۸۴۸	..... ۲۰-۲۴ ساله
۳۲۱	۸۵۱	۱۱۱	۱۹۳۹	۴۰۱۹	۳۲۲	۶۳۹۱	۷۵۶۳	..... ۲۵-۲۹ ساله
۲۲۳	۱۰۵۲	۹۴	۱۶۶۶	۳۶۱۳	۴۱۶	۵۷۹۰	۷۰۶۵	..... ۳۰-۳۴ ساله
۱۵۷	۱۴۸۷	۳۷	۱۴۰۵	۳۳۸۰	۲۸۲	۵۱۰۳	۶۷۴۷	..... ۳۵-۳۹ ساله
۲۹۵	۲۲۷۰	۴۶	۱۳۶۶	۵۳۴۳	۵۲۳	۷۲۷۷	۹۸۴۲	..... ۴۰-۴۹ ساله
۱۶۹	۷۹۵	۶۹	۵۷۸	۴۲۹۲	۵۱۰	۵۴۴۸	۶۴۱۲	..... ۵۰-۶۴ ساله
۶۸	۳۳	۹	۵۲	۱۸۶۸	۱۰۲	۲۰۳۰	۲۱۳۱	..... ۶۵ ساله و بیش تر
۹۱۸	۵۴۳۴	۹۴۲	۹۵۱۲	۲۳۷۹۲	۲۴۱۹	۳۶۶۶۵	۴۳۰۱۷	مرد
.	.	۲۱۲	۱۶۶	۷۳	۱۳	۴۶۴	۴۶۴	..... ۱۰-۱۴ ساله
۱۱۲	۹۲	۴۲۶	۱۲۱۹	۶۵۰	۱۱۸	۲۴۱۳	۲۶۱۷	..... ۱۵-۱۹ ساله
۱۹۸	۴۴۴	۱۸۲	۱۶۴۵	۲۲۶۰	۲۵۳	۴۳۴۰	۴۹۸۲	..... ۲۰-۲۴ ساله
۱۴۹	۵۹۰	۶۹	۱۷۱۱	۳۵۷۵	۲۹۱	۵۶۴۷	۶۳۸۵	..... ۲۵-۲۹ ساله
۱۱۸	۷۴۷	۴۳	۱۵۳۷	۳۲۶۴	۳۸۶	۵۲۳۰	۶۰۹۴	..... ۳۰-۳۴ ساله
۶۶	۱۰۴۶	۵	۱۳۵۹	۳۱۰۷	۲۴۷	۴۷۱۸	۵۸۳۱	..... ۳۵-۳۹ ساله
۴۰	۱۰۳۶	.	۶۹۴	۲۶۱۸	۲۶۷	۳۵۷۹	۴۶۵۵	..... ۴۰-۴۴ ساله
۷۳	۷۵۳	.	۶۰۴	۲۲۹۸	۲۵۱	۳۱۵۳	۳۹۷۹	..... ۴۵-۴۹ ساله
۵۶	۵۲۹	۵	۳۲۰	۱۷۴۸	۲۱۰	۲۲۸۴	۲۸۶۹	..... ۵۰-۵۴ ساله
۳۷	۱۴۰	.	۱۷۲	۱۴۱۲	۱۷۹	۱۷۶۳	۱۹۴۰	..... ۵۵-۵۹ ساله
.	۳۷	.	۳۶	۹۶۱	۱۰۲	۱۰۹۹	۱۱۳۶	..... ۶۰-۶۴ ساله
۱۷	۱۱	.	۳۳	۶۵۸	۵۸	۷۴۹	۷۷۷	..... ۶۵-۶۹ ساله
۴۷	.	.	۱۰	۶۶۴	۱۹	۶۹۳	۷۴۰	..... ۷۰-۷۴ ساله
۴	۱۰	.	۵	۵۰۵	۲۴	۵۳۴	۵۴۸	..... ۷۵ ساله و بیش تر
۷۸۶	۱۷۷۵	۴۵۹	۷۱۱	۲۳۱۳	۲۰۷	۳۶۹۱	۶۲۵۲	زن
.	.	۷۳	.	۵۳	.	۱۲۶	۱۲۶	..... ۱۰-۱۴ ساله
۶۴	۳۲	۸۵	۴۶	۲۰۴	۲۳	۳۵۸	۴۵۴	..... ۱۵-۱۹ ساله
۹۸	۱۵۲	۵۹	۱۴۱	۳۵۱	۶۵	۶۱۶	۸۶۶	..... ۲۰-۲۴ ساله
۱۷۲	۲۶۱	۴۱	۲۲۸	۴۴۴	۳۱	۷۴۵	۱۱۷۸	..... ۲۵-۲۹ ساله
۱۰۵	۳۰۶	۵۱	۱۲۹	۳۴۹	۳۰	۵۶۰	۹۷۱	..... ۳۰-۳۴ ساله
۹۰	۴۴۱	۳۱	۴۶	۲۷۳	۳۵	۳۸۵	۹۱۶	..... ۳۵-۳۹ ساله
۱۸۱	۴۸۲	۴۶	۶۷	۴۲۶	۵	۵۴۵	۱۲۰۸	..... ۴۰-۴۹ ساله
۷۵	۸۹	۶۴	۴۹	۱۷۱	۱۸	۳۰۳	۴۶۷	..... ۵۰-۶۴ ساله
.	۱۲	۹	۴	۴۲	.	۵۴	۶۶	..... ۶۵ ساله و بیش تر



## ۲۶- برآورد شاغلان بر حسب جنس، سن و وضع شغلی (دنباله)

اظہار نشده	مزد و حقوق بگیران بخش عمومی	بخش خصوصی					جمع	جنس و سن
		کارکنان فامیلی بدون مزد	مزد و حقوق بگیران	کارکنان مستقل	کارفرمایان	جمع		
۳۳۴	۳۸۸۶	۱۸۲	۳۰۹۵	۶۲۴۹	۱۳۲۴	۱۰۸۵۰	۱۵۰۷۰	مرد و زن .....
۰	۰	۱۷	۲۰	۱۲	۰	۴۹	۴۹	..... ۱۰-۱۴ ساله
۶	۲۴	۳۴	۲۹۵	۱۳۸	۵۱	۵۱۸	۵۴۹	..... ۱۵-۱۹ ساله
۴۱	۲۳۸	۴۴	۴۸۵	۶۴۴	۱۵۶	۱۳۲۹	۱۶۰۸	..... ۲۰-۲۴ ساله
۴۲	۳۵۱	۴۴	۶۱۰	۱۰۳۷	۱۸۴	۱۸۷۴	۲۲۶۷	..... ۲۵-۲۹ ساله
۴۹	۶۲۷	۲۹	۵۳۹	۸۷۵	۲۱۶	۱۶۵۹	۲۳۳۵	..... ۳۰-۳۴ ساله
۴۴	۹۲۱	۵	۴۲۵	۸۶۸	۱۷۷	۱۴۷۵	۲۴۴۱	..... ۳۵-۳۹ ساله
۹۹	۱۲۹۴	۰	۵۱۲	۱۵۰۰	۲۵۴	۲۲۶۷	۳۶۶۰	..... ۴۰-۴۹ ساله
۲۸	۴۱۴	۹	۱۷۸	۸۶۵	۲۴۱	۱۲۹۲	۱۷۳۵	..... ۵۰-۶۴ ساله
۲۵	۱۶	۰	۳۲	۳۱۱	۴۴	۳۸۶	۴۲۶	..... ۶۵ ساله و بیش تر
۲۴۵	۲۷۲۴	۱۳۷	۲۶۳۲	۵۴۵۳	۱۲۱۸	۹۴۴۰	۱۲۴۰۹	مرد .....
۰	۰	۱۷	۲۰	۶	۰	۴۳	۴۳	..... ۱۰-۱۴ ساله
۶	۲۴	۲۶	۲۷۰	۱۱۰	۳۸	۴۴۳	۴۷۴	..... ۱۵-۱۹ ساله
۳۰	۲۰۰	۳۹	۳۹۰	۵۲۳	۱۲۸	۱۰۸۰	۱۳۱۰	..... ۲۰-۲۴ ساله
۳۱	۲۲۲	۳۳	۴۸۴	۸۰۵	۱۶۳	۱۴۸۵	۱۷۳۸	..... ۲۵-۲۹ ساله
۴۹	۴۰۰	۱۳	۴۳۶	۷۴۱	۲۰۲	۱۳۹۱	۱۸۴۰	..... ۳۰-۳۴ ساله
۲۵	۶۰۶	۵	۳۷۹	۷۸۴	۱۵۳	۱۳۲۱	۱۹۵۲	..... ۳۵-۳۹ ساله
۲۲	۴۹۸	۰	۲۵۸	۷۶۷	۱۳۸	۱۱۶۲	۱۶۸۲	..... ۴۰-۴۴ ساله
۳۹	۴۲۰	۰	۲۰۹	۵۸۰	۱۱۱	۹۰۰	۱۳۵۹	..... ۴۵-۴۹ ساله
۱۴	۲۴۱	۵	۱۰۴	۳۹۴	۱۱۳	۶۱۶	۸۷۰	..... ۵۰-۵۴ ساله
۶	۷۷	۰	۵۵	۲۵۰	۸۴	۳۸۹	۴۷۲	..... ۵۵-۵۹ ساله
۰	۲۵	۰	۰	۱۸۷	۴۳	۲۳۱	۲۵۶	..... ۶۰-۶۴ ساله
۶	۱۱	۰	۲۴	۱۲۴	۱۲	۱۶۰	۱۷۷	..... ۶۵-۶۹ ساله
۱۴	۰	۰	۰	۹۴	۱۹	۱۱۳	۱۲۷	..... ۷۰-۷۴ ساله
۴	۰	۰	۴	۸۹	۱۲	۱۰۵	۱۰۹	..... ۷۵ ساله و بیش تر
۸۹	۱۱۶۲	۴۵	۴۶۴	۷۹۶	۱۰۶	۱۴۱۰	۲۶۶۱	زن .....
۰	۰	۰	۰	۶	۰	۶	۶	..... ۱۰-۱۴ ساله
۰	۰	۸	۲۵	۲۹	۱۳	۷۵	۷۵	..... ۱۵-۱۹ ساله
۱۱	۳۸	۵	۹۶	۱۲۰	۲۸	۲۴۹	۲۹۸	..... ۲۰-۲۴ ساله
۱۱	۱۲۹	۱۱	۱۲۵	۲۳۲	۲۱	۳۸۹	۵۲۹	..... ۲۵-۲۹ ساله
۰	۲۲۷	۱۶	۱۰۳	۱۳۴	۱۴	۲۶۸	۴۹۵	..... ۳۰-۳۴ ساله
۲۰	۳۱۵	۰	۴۶	۸۴	۲۵	۱۵۴	۴۸۹	..... ۳۵-۳۹ ساله
۳۸	۳۷۷	۰	۴۵	۱۵۳	۵	۲۰۴	۶۱۹	..... ۴۰-۴۹ ساله
۹	۷۱	۴	۱۹	۳۳	۰	۵۷	۱۳۷	..... ۵۰-۶۴ ساله
۰	۵	۰	۴	۴	۰	۸	۱۳	..... ۶۵ ساله و بیش تر



## ۲۶- برآورد شاغلان بر حسب جنس، سن و وضع شغلی (دنباله)

اظہار نشده	مزد و حقوق بگیران بخش عمومی	بخش خصوصی				جمع	جمع	جنس و سن
		کارکنان فامیلی بدون مزد	مزد و حقوق بگیران	کارکنان مستقل	کارفرمایان			
۱۳۷۰	۳۳۲۳	۱۲۲۰	۷۱۲۹	۱۹۸۵۶	۱۳۰۲	۲۹۵۰۷	۳۴۱۹۹	مرد و زن
.	.	۲۶۹	۱۴۵	۱۱۴	۱۳	۵۴۱	۵۴۱	..... ۱۰-۱۴ ساله
۱۶۹	۱۰۰	۴۷۷	۹۷۱	۷۱۶	۸۹	۲۲۵۳	۲۵۲۲	..... ۱۵-۱۹ ساله
۲۵۵	۳۵۷	۱۹۷	۱۳۰۱	۱۹۶۸	۱۶۲	۳۶۲۷	۴۲۴۰	..... ۲۰-۲۴ ساله
۲۷۹	۵۰۰	۶۷	۱۳۲۹	۲۹۸۲	۱۳۹	۴۵۱۷	۵۲۹۶	..... ۲۵-۲۹ ساله
۱۷۴	۴۲۵	۶۵	۱۱۲۷	۲۷۳۸	۲۰۰	۴۱۳۱	۴۷۳۰	..... ۳۰-۳۴ ساله
۱۱۲	۵۶۶	۳۱	۹۸۰	۲۵۱۲	۱۰۵	۳۶۲۸	۴۳۰۶	..... ۳۵-۳۹ ساله
۱۹۶	۹۷۶	۴۶	۸۵۳	۳۸۴۳	۲۶۸	۵۰۱۰	۶۱۸۲	..... ۴۰-۴۹ ساله
۱۴۱	۳۸۰	۶۰	۴۰۰	۳۴۲۷	۲۶۹	۴۱۵۶	۴۶۷۷	..... ۵۰-۶۴ ساله
۴۴	۱۷	۹	۲۰	۱۵۵۷	۵۸	۱۶۴۴	۱۷۰۵	..... ۶۵ ساله و بیش تر
۶۷۳	۲۷۱۰	۸۰۵	۶۸۸۱	۱۸۳۳۹	۱۲۰۱	۲۷۲۲۵	۳۰۶۰۸	مرد
.	.	۱۹۶	۱۴۵	۶۷	۱۳	۴۲۱	۴۲۱	..... ۱۰-۱۴ ساله
۱۰۵	۶۸	۴۰۰	۹۵۰	۵۴۰	۸۰	۱۹۷۰	۲۱۴۳	..... ۱۵-۱۹ ساله
۱۶۸	۲۴۴	۱۴۳	۱۲۵۶	۱۷۳۷	۱۲۴	۳۲۶۰	۳۶۷۲	..... ۲۰-۲۴ ساله
۱۱۸	۳۶۷	۳۶	۱۲۲۷	۲۷۷۱	۱۲۸	۴۱۶۱	۴۶۴۷	..... ۲۵-۲۹ ساله
۶۸	۳۴۷	۳۰	۱۱۰۲	۲۵۲۳	۱۸۴	۳۸۳۹	۴۲۵۴	..... ۳۰-۳۴ ساله
۴۲	۴۴۰	.	۹۸۰	۲۳۲۲	۹۵	۳۳۹۷	۳۸۱۹	..... ۳۵-۳۹ ساله
۱۸	۵۳۸	.	۴۳۶	۱۸۵۲	۱۲۹	۲۴۱۶	۲۹۷۳	..... ۴۰-۴۴ ساله
۳۵	۳۳۲	.	۳۹۵	۱۷۱۸	۱۴۰	۲۲۵۳	۲۶۲۰	..... ۴۵-۴۹ ساله
۴۳	۲۸۸	.	۲۱۷	۱۳۵۵	۹۷	۱۶۶۸	۱۹۹۹	..... ۵۰-۵۴ ساله
۳۲	۶۳	.	۱۱۷	۱۱۶۱	۹۵	۱۳۷۳	۱۴۶۸	..... ۵۵-۵۹ ساله
.	۱۲	.	۳۶	۷۷۳	۵۹	۸۶۸	۸۸۰	..... ۶۰-۶۴ ساله
۱۱	.	.	۹	۵۳۴	۴۶	۵۸۹	۶۰۰	..... ۶۵-۶۹ ساله
۳۳	.	.	۱۰	۵۷۰	.	۵۸۰	۶۱۳	..... ۷۰-۷۴ ساله
.	۱۰	.	۱	۴۱۶	۱۲	۴۲۹	۴۳۹	..... ۷۵ ساله و بیش تر
۶۹۷	۶۱۳	۴۱۵	۲۴۸	۱۵۱۷	۱۰۲	۲۲۸۲	۳۵۹۱	زن
.	.	۷۳	.	۴۷	.	۱۲۰	۱۲۰	..... ۱۰-۱۴ ساله
۶۴	۳۲	۷۷	۲۱	۱۷۵	۱۰	۲۸۳	۳۷۹	..... ۱۵-۱۹ ساله
۸۷	۱۱۳	۵۴	۴۵	۲۳۱	۳۷	۳۶۷	۵۶۸	..... ۲۰-۲۴ ساله
۱۶۱	۱۳۳	۳۱	۱۰۳	۲۱۲	۱۰	۳۵۶	۶۴۹	..... ۲۵-۲۹ ساله
۱۰۵	۷۹	۳۵	۲۶	۲۱۵	۱۶	۲۹۲	۴۷۶	..... ۳۰-۳۴ ساله
۷۱	۱۲۶	۳۱	.	۱۹۰	۱۰	۲۳۱	۴۲۷	..... ۳۵-۳۹ ساله
۱۴۲	۱۰۶	۴۶	۲۲	۲۷۳	.	۳۴۱	۵۸۹	..... ۴۰-۴۹ ساله
۶۶	۱۸	۶۰	۳۰	۱۳۸	۱۸	۲۴۶	۳۳۰	..... ۵۰-۶۴ ساله
.	۷	۹	.	۳۷	.	۴۶	۵۳	..... ۶۵ ساله و بیش تر

## ۲۷- برآورد شاغلان بر حسب جنس، سطح سواد و وضع شغلی (کل)

اظہار نشده	مزد و حقوق بگیران بخش عمومی	بخش خصوصی				جمع	جمع	جنس و سطح سواد
		کارکنان فامیلی بدون مزد	مزد و حقوق بگیران	کارکنان مستقل	کارفرمایان			
۱۷۰۴	۷۲۰۹	۱۴۰۱	۱۰۲۲۴	۲۶۱۰۵	۲۶۲۶	۴۰۳۵۶	۴۹۲۶۹	مرد و زن
۱۳۶۴	۷۰۴۳	۱۰۰۸	۸۶۴۴	۱۹۲۲۷	۲۱۹۰	۳۱۰۶۸	۳۹۴۷۵	با سواد
۳۹۹	۵۰۳	۴۶۱	۲۳۴۹	۶۵۰۳	۵۶۷	۹۸۱۰	۱۰۷۸۳	ابتدایی
۳۵۱	۵۸۲	۱۵۱	۲۷۸۹	۵۶۶۹	۶۲۶	۹۲۳۵	۱۰۱۶۸	راهنمایی
۳۹۵	۱۸۵۲	۲۷۹	۲۰۷۳	۴۹۹۹	۶۴۶	۷۹۹۶	۱۰۲۴۳	متوسطه
.	۱۱۴	۲۴	۳۷	۱۶۳	۶	۲۳۱	۳۴۵	پیش دانشگاهی
۹۷	۳۷۳۸	۲۷	۷۸۹	۴۹۶	۲۰۸	۱۵۱۹	۵۳۵۴	عالی
۸۱	۱۲۷	۶۶	۳۴۰	۷۹۰	۹۳	۱۲۸۹	۱۴۹۸	سوادآموزی بزرگسالان
								سایر دوره‌های تحصیلی، دوره تحصیلی نامشخص
۴۰	۱۲۷	.	۲۶۸	۶۰۵	۴۴	۹۱۷	۱۰۸۴	و اظهار نشده
۳۴۰	۱۶۵	۳۹۳	۱۵۸۰	۶۸۷۹	۳۳۶	۹۲۸۹	۹۷۹۴	بی سواد
۹۱۸	۵۴۳۴	۹۴۲	۹۵۱۲	۲۳۷۹۲	۲۴۱۹	۳۶۶۶۵	۴۳۰۱۷	مرد
۷۹۸	۵۲۸۹	۷۵۴	۸۰۰۶	۱۷۵۸۱	۲۰۱۰	۲۸۳۵۱	۳۴۴۳۹	با سواد
۱۶۲	۴۶۱	۲۹۸	۲۳۱۰	۶۰۴۷	۵۳۵	۹۱۸۹	۹۸۱۲	ابتدایی
۲۶۱	۵۵۵	۱۲۰	۲۷۴۷	۵۲۴۴	۶۱۰	۸۷۳۱	۹۵۳۷	راهنمایی
۲۶۶	۱۴۶۱	۲۵۱	۱۸۷۰	۴۳۸۶	۵۵۷	۷۰۶۴	۸۷۹۱	متوسطه
.	۱۰۳	۲۴	۲۷	۱۳۹	۶	۱۹۶	۲۹۹	پیش دانشگاهی
۶۰	۲۴۷۰	۲۱	۴۵۸	۴۲۸	۱۶۶	۱۰۷۳	۳۶۰۴	عالی
۱۸	۱۲۷	۴۰	۳۳۵	۷۴۷	۹۳	۱۲۱۵	۱۳۶۰	سوادآموزی بزرگسالان
								سایر دوره‌های تحصیلی، دوره تحصیلی نامشخص
۳۱	۱۱۱	.	۲۵۹	۵۹۰	۴۴	۸۹۳	۱۰۳۵	و اظهار نشده
۱۲۰	۱۴۵	۱۸۷	۱۵۰۷	۶۲۱۱	۴۰۸	۸۳۱۴	۸۵۷۸	بی سواد
۷۸۶	۱۷۷۵	۴۵۹	۷۱۱	۲۳۱۳	۲۰۷	۳۶۹۱	۶۲۵۲	زن
۵۶۶	۱۷۵۴	۲۵۴	۶۳۸	۱۶۴۶	۱۷۹	۲۷۱۶	۵۰۳۶	با سواد
۲۳۷	۴۲	۱۶۴	۳۸	۴۵۶	۳۲	۶۹۰	۹۷۰	ابتدایی
۹۰	۲۷	۳۱	۴۲	۴۲۵	۱۶	۵۱۴	۶۳۱	راهنمایی
۱۲۹	۳۹۰	۲۷	۲۰۳	۶۱۳	۸۹	۹۳۳	۱۴۵۲	متوسطه
.	۱۱	.	۱۰	۲۵	.	۳۵	۴۶	پیش دانشگاهی
۳۷	۱۲۶۷	۵	۳۳۰	۶۸	۴۲	۴۴۶	۱۷۵۰	عالی
۶۳	.	۲۷	۵	۴۳	.	۷۵	۱۳۸	سوادآموزی بزرگسالان
								سایر دوره‌های تحصیلی، دوره تحصیلی نامشخص
۹	۱۶	.	۸	۱۵	.	۲۴	۴۹	و اظهار نشده
۲۲۰	۲۱	۲۰۶	۷۳	۶۶۸	۲۸	۹۷۵	۱۲۱۶	بی سواد





## ۲۷- برآورد شاغلان بر حسب جنس، سطح سواد و وضع شغلی (دنباله)

(نقاط شهری)

اظهار نشده	مزد و حقوق بگیران بخش عمومی	بخش خصوصی				جمع	جمع	جنس و سطح سواد
		کارکنان فامیلی بدون مزد	مزد و حقوق بگیران	کارکنان مستقل	کارفرمایان			
۳۳۴	۳۸۸۶	۱۸۲	۳۰۹۵	۶۲۴۹	۱۳۲۴	۱۰۸۵۰	۱۵۰۷۰	مرد و زن .....
۲۸۸	۳۸۴۳	۱۷۷	۲۸۲۳	۵۴۳۹	۱۳۲۸	۹۶۷۷	۱۳۸۰۸	با سواد .....
۳۶	۱۲۰	۳۱	۵۹۷	۱۳۴۲	۲۸۰	۲۲۴۹	۲۴۰۵	ابتدایی .....
۶۷	۱۹۴	۳۱	۷۵۰	۱۵۲۹	۳۱۷	۲۶۲۸	۲۸۸۹	راهنمایی .....
۱۱۵	۱۰۳۳	۸۹	۸۰۹	۱۹۳۵	۴۲۰	۳۲۵۳	۴۴۰۱	متوسطه .....
۰	۲۷	۰	۲۶	۶۰	۶	۹۲	۱۱۹	پیش دانشگاهی .....
۵۴	۳۳۹۹	۲۷	۵۱۵	۳۲۶	۱۶۹	۱۰۳۶	۳۴۸۸	عالی .....
۷	۲۰	۰	۹۰	۸۶	۲۱	۱۹۷	۲۲۳	سوادآموزی بزرگسالان .....
								سایر دوره‌های تحصیلی، دوره تحصیلی نامشخص
۱۰	۵۰	۰	۳۶	۱۶۰	۲۵	۲۲۲	۲۸۲	و اظهار نشده .....
۴۶	۴۳	۴	۲۷۳	۸۱۱	۸۶	۱۱۷۳	۱۲۶۲	بی‌سواد .....
۲۴۵	۲۷۲۴	۱۳۷	۲۶۳۲	۵۴۵۳	۱۲۱۸	۹۴۴۰	۱۲۴۰۹	مرد .....
۲۱۹	۲۶۸۶	۱۳۷	۲۳۷۹	۴۷۱۳	۱۱۳۲	۸۳۶۱	۱۱۲۶۶	با سواد .....
۳۰	۹۶	۲۰	۵۷۷	۱۲۵۰	۲۶۹	۲۱۱۶	۲۲۴۳	ابتدایی .....
۵۷	۱۸۹	۲۱	۷۳۰	۱۳۶۰	۳۱۲	۲۴۲۳	۲۶۶۸	راهنمایی .....
۸۳	۷۹۹	۷۵	۶۶۸	۱۵۶۵	۳۶۴	۲۶۷۳	۳۵۵۵	متوسطه .....
۰	۲۷	۰	۱۵	۴۹	۶	۷۱	۹۸	پیش دانشگاهی .....
۳۲	۱۵۲۱	۲۱	۲۶۸	۲۶۹	۱۳۵	۶۹۲	۲۲۴۵	عالی .....
۷	۲۰	۰	۸۵	۶۴	۲۱	۱۷۰	۱۹۶	سوادآموزی بزرگسالان .....
								سایر دوره‌های تحصیلی، دوره تحصیلی نامشخص
۱۰	۳۴	۰	۳۶	۱۵۵	۲۵	۲۱۶	۲۶۰	و اظهار نشده .....
۲۶	۳۸	۰	۲۵۳	۷۴۱	۸۶	۱۰۷۹	۱۱۴۳	بی‌سواد .....
۸۹	۱۱۶۲	۴۵	۴۶۴	۷۹۶	۱۰۶	۱۴۱۰	۲۶۶۱	زن .....
۶۹	۱۱۵۸	۴۰	۴۴۴	۷۲۶	۱۰۶	۱۳۱۶	۲۵۴۲	با سواد .....
۵	۲۵	۱۱	۲۰	۹۲	۱۰	۱۳۳	۱۶۲	ابتدایی .....
۱۰	۶	۱۱	۲۱	۱۶۸	۶	۲۰۵	۲۲۱	راهنمایی .....
۳۲	۲۳۳	۱۴	۱۴۱	۳۷۰	۵۶	۵۸۰	۸۴۶	متوسطه .....
۰	۰	۰	۱۰	۱۱	۰	۲۲	۲۲	پیش دانشگاهی .....
۲۱	۸۷۸	۵	۲۴۷	۵۸	۳۴	۳۴۴	۱۲۴۳	عالی .....
۰	۰	۰	۵	۲۲	۰	۲۷	۲۷	سوادآموزی بزرگسالان .....
								سایر دوره‌های تحصیلی، دوره تحصیلی نامشخص
۰	۱۶	۰	۰	۵	۰	۵	۲۲	و اظهار نشده .....
۲۰	۵	۴	۲۰	۷۰	۰	۹۴	۱۱۹	بی‌سواد .....



## ۲۷- برآورد شاغلان بر حسب جنس، سطح سواد و وضع شغلی (دنباله)

(نقاط روستایی)

اظهار نشده	مزد و حقوق بگیران بخش عمومی	بخش خصوصی				جمع	جمع	جنس و سطح سواد
		کارکنان فامیلی بدون مزد	مزد و حقوق بگیران	کارکنان مستقل	کارفرمایان			
۱۳۷۰	۳۳۲۳	۱۲۲۰	۷۱۲۹	۱۹۸۵۶	۱۳۰۲	۲۹۵۰۷	۳۴۱۹۹	مرد و زن .....
۱۰۷۶	۳۲۰۰	۸۳۱	۵۸۲۱	۱۳۷۸۸	۹۵۲	۲۱۳۹۱	۲۵۶۶۷	با سواد .....
۳۶۴	۳۸۳	۴۳۱	۱۷۵۲	۵۱۶۲	۲۸۷	۷۶۳۱	۸۳۷۸	ابتدایی .....
۲۸۴	۳۸۸	۱۲۰	۲۰۲۸	۴۱۴۰	۳۰۹	۶۶۰۷	۷۲۷۹	راهنمایی .....
۲۸۱	۸۱۹	۱۹۰	۱۲۶۴	۳۰۶۴	۲۲۶	۴۷۴۳	۵۸۴۲	متوسطه .....
.	۸۷	۲۴	۱۱	۱۰۳	.	۱۳۹	۲۲۵	پیش دانشگاهی .....
۴۳	۱۳۳۹	.	۲۷۴	۱۷۰	۳۹	۴۸۳	۱۸۶۶	عالی .....
۷۵	۱۰۷	۶۶	۲۵۰	۷۰۴	۷۲	۱۰۹۳	۱۲۷۵	سوادآموزی بزرگسالان .....
								سایر دوره‌های تحصیلی، دوره تحصیلی نامشخص
۳۰	۷۷	.	۲۳۱	۴۴۵	۱۹	۶۹۵	۸۰۲	و اظهار نشده .....
۲۹۴	۱۲۳	۳۸۹	۱۳۰۸	۶۰۶۸	۳۵۱	۸۱۱۶	۸۵۳۲	بی‌سواد .....
۶۷۳	۲۷۱۰	۸۰۵	۶۸۸۱	۱۸۳۳۹	۱۲۰۱	۲۷۲۲۵	۳۰۶۰۸	مرد .....
۵۷۹	۲۶۰۴	۶۱۷	۵۶۲۷	۱۲۸۶۸	۸۷۸	۱۹۹۹۰	۲۳۱۷۳	با سواد .....
۱۳۱	۳۶۵	۲۷۷	۱۷۳۳	۴۷۹۷	۲۶۶	۷۰۷۳	۷۵۷۰	ابتدایی .....
۲۰۴	۳۶۶	۱۰۰	۲۰۱۷	۳۸۸۳	۲۹۸	۶۲۹۸	۶۸۶۹	راهنمایی .....
۱۸۳	۶۶۲	۱۷۶	۱۲۰۱	۲۸۲۱	۱۹۲	۴۳۹۱	۵۲۳۶	متوسطه .....
.	۷۶	۲۴	۱۱	۹۰	.	۱۲۵	۲۰۲	پیش دانشگاهی .....
۲۸	۹۴۹	.	۱۹۱	۱۵۹	۳۱	۳۸۱	۱۳۵۸	عالی .....
۱۲	۱۰۷	۴۰	۲۵۰	۶۸۳	۷۲	۱۰۴۵	۱۱۶۴	سوادآموزی بزرگسالان .....
								سایر دوره‌های تحصیلی، دوره تحصیلی نامشخص
۲۱	۷۷	.	۲۲۳	۴۳۵	۱۹	۶۷۷	۷۷۵	و اظهار نشده .....
۹۴	۱۰۷	۱۸۷	۱۲۵۴	۵۴۷۰	۳۲۳	۷۲۳۵	۷۴۳۵	بی‌سواد .....
۶۹۷	۶۱۳	۴۱۵	۲۴۸	۱۵۱۷	۱۰۲	۲۲۸۲	۳۵۹۱	زن .....
۴۹۷	۵۹۶	۲۱۳	۱۹۴	۹۲۰	۷۳	۱۴۰۱	۲۴۹۴	با سواد .....
۲۳۳	۱۸	۱۵۳	۱۹	۳۶۵	۲۲	۵۵۸	۸۰۸	ابتدایی .....
۸۰	۲۱	۲۰	۲۱	۲۵۷	۱۱	۳۰۹	۴۱۰	راهنمایی .....
۹۷	۱۵۷	۱۳	۶۳	۲۴۳	۳۳	۳۵۲	۶۰۷	متوسطه .....
.	۱۱	.	.	۱۳	.	۱۳	۲۴	پیش دانشگاهی .....
۱۶	۳۹۰	.	۸۳	۱۱	۸	۱۰۲	۵۰۷	عالی .....
۶۳	.	۲۷	.	۲۱	.	۴۸	۱۱۱	سوادآموزی بزرگسالان .....
								سایر دوره‌های تحصیلی، دوره تحصیلی نامشخص
۹	.	.	۸	۱۰	.	۱۸	۲۷	و اظهار نشده .....
۲۰۰	۱۶	۲۰۱	۵۳	۵۹۸	۲۸	۸۸۱	۱۰۹۷	بی‌سواد .....

## ۲۸- جمعیت شاغل یا محصل ۱۰ ساله و بیش تر ساکن بر حسب جنس، سن و محل کار یا تحصیل

جمع					جنس و سن
جمع	همین شهر یا آبادی	شهر دیگر	آبادی دیگر	اظهار نشده	
۷۹۱۵۸	۵۵۸۷۲	۱۴۶۸۲	۷۶۳۹	۹۶۵	مرد و زن
۱۶۴۱۲	۱۰۶۲۶	۲۶۰۰	۳۰۱۲	۱۷۴	..... ۱۰-۱۴ ساله
۱۳۸۵۰	۷۳۷۶	۴۵۵۸	۱۷۱۶	۲۰۰	..... ۱۵-۱۹ ساله
۸۵۹۲	۵۳۷۸	۲۶۵۲	۴۲۸	۱۳۴	..... ۲۰-۲۴ ساله
۸۰۴۰	۵۸۹۴	۱۵۲۶	۴۸۴	۱۳۶	..... ۲۵-۲۹ ساله
۷۱۳۰	۵۵۶۳	۹۹۰	۴۹۷	۸۰	..... ۳۰-۳۴ ساله
۶۷۷۰	۵۳۹۹	۸۳۸	۴۶۷	۶۶	..... ۳۵-۳۹ ساله
۵۳۶۳	۴۳۳۷	۶۱۱	۳۶۲	۵۳	..... ۴۰-۴۴ ساله
۴۴۷۵	۳۷۱۷	۴۴۱	۲۸۷	۳۰	..... ۴۵-۴۹ ساله
۳۱۲۹	۲۶۴۵	۲۵۷	۱۹۳	۳۴	..... ۵۰-۵۴ ساله
۲۰۷۱	۱۸۴۴	۱۲۲	۸۴	۲۱	..... ۵۵-۵۹ ساله
۱۱۹۴	۱۱۰۲	۳۲	۵۱	۹	..... ۶۰-۶۴ ساله
۸۰۵	۷۴۹	۲۶	۲۴	۶	..... ۶۵-۶۹ ساله
۷۶۳	۷۲۱	۱۱	۲۳	۸	..... ۷۰-۷۴ ساله
۵۶۴	۵۲۱	۱۸	۱۱	۱۴	..... ۷۵ ساله و بیش تر
۵۸۲۵۵	۴۲۵۲۲	۱۰۱۶۶	۵۰۸۶	۴۸۱	مرد
۸۶۷۷	۵۶۱۶	۱۴۶۰	۱۵۲۲	۷۹	..... ۱۰-۱۴ ساله
۸۲۹۶	۴۴۵۵	۲۷۲۰	۱۰۲۳	۹۸	..... ۱۵-۱۹ ساله
۶۲۱۹	۴۱۲۰	۱۶۸۸	۳۵۸	۵۳	..... ۲۰-۲۴ ساله
۶۵۶۹	۴۸۶۶	۱۲۲۱	۴۲۴	۵۸	..... ۲۵-۲۹ ساله
۶۰۸۲	۴۷۵۴	۸۶۸	۴۳۰	۳۰	..... ۳۰-۳۴ ساله
۵۸۱۹	۴۶۲۸	۷۵۷	۴۰۲	۳۲	..... ۳۵-۳۹ ساله
۴۶۴۲	۳۷۳۱	۵۶۶	۳۰۶	۳۹	..... ۴۰-۴۴ ساله
۳۹۶۸	۳۲۶۵	۴۲۶	۲۵۶	۲۱	..... ۴۵-۴۹ ساله
۲۸۵۷	۲۳۹۶	۲۵۵	۱۸۱	۲۵	..... ۵۰-۵۴ ساله
۱۹۳۱	۱۷۱۴	۱۱۹	۸۰	۱۸	..... ۵۵-۵۹ ساله
۱۱۳۴	۱۰۴۹	۳۲	۴۷	۶	..... ۶۰-۶۴ ساله
۷۷۴	۷۱۹	۲۶	۲۴	۵	..... ۶۵-۶۹ ساله
۷۴۲	۷۰۱	۱۱	۲۲	۸	..... ۷۰-۷۴ ساله
۵۴۵	۵۰۸	۱۷	۱۱	۹	..... ۷۵ ساله و بیش تر
۲۰۹۰۳	۱۳۳۵۰	۴۵۱۶	۲۵۵۳	۴۸۴	زن
۷۷۳۵	۵۰۱۰	۱۱۴۰	۱۴۹۰	۹۵	..... ۱۰-۱۴ ساله
۵۵۵۴	۲۹۲۱	۱۸۳۸	۶۹۳	۱۰۲	..... ۱۵-۱۹ ساله
۲۳۷۳	۱۲۵۸	۹۶۴	۷۰	۸۱	..... ۲۰-۲۴ ساله
۱۴۷۱	۱۰۲۸	۳۰۵	۶۰	۷۸	..... ۲۵-۲۹ ساله
۱۰۴۸	۸۰۹	۱۲۲	۶۷	۵۰	..... ۳۰-۳۴ ساله
۹۵۱	۷۷۱	۸۱	۶۵	۳۴	..... ۳۵-۳۹ ساله
۷۲۱	۶۰۶	۴۵	۵۶	۱۴	..... ۴۰-۴۴ ساله
۵۰۷	۴۵۲	۱۵	۳۱	۹	..... ۴۵-۴۹ ساله
۲۷۲	۲۴۹	۲	۱۲	۹	..... ۵۰-۵۴ ساله
۱۴۰	۱۳۰	۳	۴	۳	..... ۵۵-۵۹ ساله
۶۰	۵۳	۰	۴	۳	..... ۶۰-۶۴ ساله
۳۱	۳۰	۰	۰	۱	..... ۶۵-۶۹ ساله
۲۱	۲۰	۰	۱	۰	..... ۷۰-۷۴ ساله
۱۹	۱۳	۱	۰	۵	..... ۷۵ ساله و بیش تر



۲۸- جمعیت شاغل یا محصل ۱۰ ساله و بیش تر ساکن بر حسب جنس، سن و محل کار یا تحصیل (دنباله)

جنس و سن	ساکن در نقاط شهری				ساکن در نقاط روستایی				
	جمع	همین شهر	شهر دیگر	آبادی دیگر	اظهار نشده	جمع	همین آبادی	شهر دیگر	آبادی دیگر
مرد و زن ....	۲۴۹۸۰	۲۲۳۱۱	۱۷۰۸	۶۲۹	۳۳۲	۵۴۱۷۸	۳۳۵۶۱	۱۲۹۷۴	۷۰۱۰
..... ۱۰ - ۱۴ ساله	۴۶۴۵	۴۵۶۵	۱۳	۱۱	۵۶	۱۱۷۶۷	۶۰۶۱	۲۵۸۷	۳۰۰۱
..... ۱۵ - ۱۹ ساله	۴۳۸۱	۴۰۱۰	۲۶۰	۲۷	۸۴	۹۴۶۹	۳۳۶۶	۴۲۹۸	۱۶۸۹
..... ۲۰ - ۲۴ ساله	۲۸۶۳	۲۲۵۷	۵۲۰	۴۱	۴۵	۵۷۲۹	۳۱۲۱	۲۱۳۲	۳۸۷
..... ۲۵ - ۲۹ ساله	۲۴۵۱	۲۱۳۰	۲۱۷	۶۳	۴۱	۵۵۸۹	۳۷۶۴	۱۳۰۹	۴۲۱
..... ۳۰ - ۳۴ ساله	۲۳۶۴	۲۰۴۳	۱۸۶	۱۰۵	۳۰	۴۷۶۶	۳۵۲۰	۸۰۴	۳۹۲
..... ۳۵ - ۳۹ ساله	۲۴۵۲	۲۱۲۴	۱۸۴	۱۲۶	۱۸	۴۳۱۸	۳۲۷۵	۶۵۴	۳۴۱
..... ۴۰ - ۴۴ ساله	۲۰۴۲	۱۷۷۴	۱۶۱	۹۳	۱۴	۳۳۲۱	۲۵۶۳	۴۵۰	۲۶۹
..... ۴۵ - ۴۹ ساله	۱۶۱۸	۱۴۴۳	۸۹	۷۷	۹	۲۸۵۷	۲۲۷۴	۳۵۲	۲۱۰
..... ۵۰ - ۵۴ ساله	۹۶۱	۸۵۴	۴۹	۴۵	۱۳	۲۱۶۸	۱۷۹۱	۲۰۸	۱۴۸
..... ۵۵ - ۵۹ ساله	۵۱۰	۴۶۸	۱۹	۱۵	۸	۱۵۶۱	۱۳۷۶	۱۰۳	۶۹
..... ۶۰ - ۶۴ ساله	۲۶۲	۲۵۱	۲	۶	۳	۹۳۲	۸۵۱	۳۰	۴۵
..... ۶۵ - ۶۹ ساله	۱۸۱	۱۶۸	۲	۹	۲	۶۲۴	۵۸۱	۲۴	۱۵
..... ۷۰ - ۷۴ ساله	۱۳۶	۱۲۳	۲	۶	۵	۶۲۷	۵۹۸	۹	۱۷
..... ۷۵ ساله و بیش تر	۱۱۴	۱۰۱	۴	۵	۴	۴۵۰	۴۲۰	۱۴	۶
مرد .....	۱۷۲۱۸	۱۵۳۸۶	۱۲۱۲	۴۶۵	۱۵۵	۴۱۰۳۷	۲۷۱۳۶	۸۹۵۴	۴۶۲۱
..... ۱۰ - ۱۴ ساله	۲۳۶۰	۲۳۲۴	۱۰	۴	۲۲	۶۳۱۷	۳۲۹۲	۱۴۵۰	۱۵۱۸
..... ۱۵ - ۱۹ ساله	۲۳۷۱	۲۱۴۰	۱۷۱	۲۰	۴۰	۵۹۲۵	۲۳۱۵	۲۵۴۹	۱۰۰۳
..... ۲۰ - ۲۴ ساله	۱۸۵۳	۱۵۲۶	۲۸۱	۲۸	۱۸	۴۳۶۶	۲۵۹۴	۱۴۰۷	۳۳۰
..... ۲۵ - ۲۹ ساله	۱۸۰۷	۱۵۹۹	۱۴۶	۴۵	۱۷	۴۷۶۲	۳۲۶۷	۱۰۷۵	۳۷۹
..... ۳۰ - ۳۴ ساله	۱۸۳۸	۱۶۰۵	۱۵۰	۷۳	۱۰	۴۲۴۴	۳۱۴۹	۷۱۸	۳۵۷
..... ۳۵ - ۳۹ ساله	۱۹۴۹	۱۶۹۴	۱۵۴	۹۲	۹	۳۸۷۰	۲۹۳۴	۶۰۳	۳۱۰
..... ۴۰ - ۴۴ ساله	۱۶۷۲	۱۴۵۳	۱۴۱	۶۹	۹	۲۹۷۰	۲۲۷۸	۴۲۵	۲۳۷
..... ۴۵ - ۴۹ ساله	۱۳۵۸	۱۲۱۵	۸۲	۵۷	۴	۲۶۱۰	۲۰۵۰	۳۴۴	۱۹۹
..... ۵۰ - ۵۴ ساله	۸۶۸	۷۷۱	۴۹	۳۹	۹	۱۹۸۹	۱۶۲۵	۲۰۶	۱۴۲
..... ۵۵ - ۵۹ ساله	۴۷۲	۴۳۲	۱۸	۱۵	۷	۱۴۵۹	۱۲۸۲	۱۰۱	۶۵
..... ۶۰ - ۶۴ ساله	۲۵۵	۲۴۶	۲	۴	۳	۸۷۹	۸۰۳	۳۰	۴۳
..... ۶۵ - ۶۹ ساله	۱۷۷	۱۶۵	۲	۹	۱	۵۹۷	۵۵۴	۲۴	۱۵
..... ۷۰ - ۷۴ ساله	۱۳۰	۱۱۸	۲	۵	۵	۶۱۲	۵۸۳	۹	۱۷
..... ۷۵ ساله و بیش تر	۱۰۸	۹۸	۴	۵	۱	۴۳۷	۴۱۰	۱۳	۶
زن .....	۷۷۶۲	۶۹۲۵	۴۹۶	۱۶۴	۱۷۷	۱۳۱۴۱	۶۴۲۵	۴۰۲۰	۲۳۸۹
..... ۱۰ - ۱۴ ساله	۲۲۸۵	۲۲۴۱	۳	۷	۳۴	۵۴۵۰	۲۷۶۹	۱۱۳۷	۱۴۸۳
..... ۱۵ - ۱۹ ساله	۲۰۱۰	۱۸۷۰	۸۹	۷	۴۴	۳۵۴۴	۱۰۵۱	۱۷۴۹	۶۸۶
..... ۲۰ - ۲۴ ساله	۱۰۱۰	۷۳۱	۲۳۹	۱۳	۲۷	۱۳۶۳	۵۲۷	۷۲۵	۵۷
..... ۲۵ - ۲۹ ساله	۶۴۴	۵۳۱	۷۱	۱۸	۲۴	۸۲۷	۴۹۷	۲۳۴	۴۲
..... ۳۰ - ۳۴ ساله	۵۲۶	۴۳۸	۳۶	۳۲	۲۰	۵۲۲	۳۷۱	۸۶	۳۵
..... ۳۵ - ۳۹ ساله	۵۰۳	۴۳۰	۳۰	۳۴	۹	۴۴۸	۳۴۱	۵۱	۳۱
..... ۴۰ - ۴۴ ساله	۳۷۰	۳۲۱	۲۰	۲۴	۵	۳۵۱	۲۸۵	۲۵	۳۲
..... ۴۵ - ۴۹ ساله	۲۶۰	۲۲۸	۷	۲۰	۵	۲۴۷	۲۲۴	۸	۱۱
..... ۵۰ - ۵۴ ساله	۹۳	۸۳	۰	۶	۴	۱۷۹	۱۶۶	۲	۶
..... ۵۵ - ۵۹ ساله	۳۸	۳۶	۱	۰	۱	۱۰۲	۹۴	۲	۴
..... ۶۰ - ۶۴ ساله	۷	۵	۰	۲	۰	۵۳	۴۸	۰	۲
..... ۶۵ - ۶۹ ساله	۴	۳	۰	۰	۱	۲۷	۲۷	۰	۰
..... ۷۰ - ۷۴ ساله	۶	۵	۰	۱	۰	۱۵	۱۵	۰	۰
..... ۷۵ ساله و بیش تر	۶	۳	۰	۰	۳	۱۳	۱۰	۱	۰

## ۲۹- برآورد جمعیت بیکار بر حسب جنس، سن و سطح سواد (کل)

باسواد				جمع	جنس و سن
متوسطه	راهنمایی	ابتدایی	جمع		
۳۴۶۲	۲۵۵۸	۱۹۳۲	۱۰۳۴۶	۱۱۳۸۱	مرد وزن .....
۸۱۱	۹۹۸	۶۷۴	۲۷۹۴	۳۰۹۰	..... ۱۰-۱۹ ساله
۱۵۵۴	۷۹۰	۴۹۸	۳۶۴۹	۳۷۶۲	..... ۲۰-۲۴ ساله
۶۷۱	۴۲۷	۲۸۱	۲۲۳۳	۲۳۴۴	..... ۲۵-۲۹ ساله
۴۲۶	۳۴۲	۴۷۹	۱۶۷۰	۲۱۸۵	..... ۳۰ ساله و بیش تر
۲۳۴۰	۲۰۲۶	۱۴۳۴	۷۰۴۲	۷۸۰۱	مرد .....
۵۵۳	۷۲۵	۴۱۸	۱۸۴۶	۲۰۴۴	..... ۱۰-۱۹ ساله
۱۰۰۳	۶۰۴	۳۵۸	۲۳۷۸	۲۴۴۱	..... ۲۰-۲۴ ساله
۴۵۳	۳۶۸	۲۱۹	۱۵۰۶	۱۵۷۳	..... ۲۵-۲۹ ساله
۱۹۶	۱۱۵	۱۸۵	۶۰۰	۶۶۷	..... ۳۰-۳۴ ساله
۸۱	۱۷۷	۱۷۰	۵۰۵	۶۴۱	..... ۳۵-۴۴ ساله
۵۵	۳۶	۸۴	۲۰۷	۴۳۵	..... ۴۵ ساله و بیش تر
۱۱۲۲	۵۳۱	۴۹۸	۳۳۰۴	۳۵۸۰	زن .....
۲۵۹	۲۷۳	۲۵۶	۹۴۸	۱۰۴۶	..... ۱۰-۱۹ ساله
۵۵۱	۱۸۶	۱۳۹	۱۲۷۱	۱۳۲۱	..... ۲۰-۲۴ ساله
۲۱۸	۵۹	۶۲	۷۲۷	۷۷۱	..... ۲۵-۲۹ ساله
۹۴	۱۳	۴۰	۳۵۸	۴۴۲	..... ۳۰ ساله و بیش تر

بی سواد	باسواد				جنس و سن
	سایر دوره‌های تحصیلی، دوره تحصیلی نامشخص و اظهار نشده	سوادآموزی بزرگسالان	عالی	پیش دانشگاهی	
۱۰۳۵	۲۳۷	۲۴۰	۱۳۷۶	۵۴۲	مرد وزن .....
۲۹۶	۹۸	۲۳	۴	۱۸۶	..... ۱۰-۱۹ ساله
۱۱۳	۹۲	۲۰	۴۲۵	۲۷۱	..... ۲۰-۲۴ ساله
۱۱۱	۱۴	۳۸	۷۲۱	۸۱	..... ۲۵-۲۹ ساله
۵۱۵	۳۳	۱۶۰	۲۲۶	۴	..... ۳۰ ساله و بیش تر
۷۵۹	۱۸۳	۱۴۵	۶۷۰	۲۴۴	مرد .....
۱۹۸	۷۷	۱۰	.	۶۳	..... ۱۰-۱۹ ساله
۶۳	۷۰	۹	۱۹۵	۱۳۹	..... ۲۰-۲۴ ساله
۶۷	۱۰	۹	۴۰۵	۴۲	..... ۲۵-۲۹ ساله
۶۷	۱۰	۳۰	۶۳	.	..... ۳۰-۳۴ ساله
۱۳۶	۸	۶۲	۷	.	..... ۳۵-۴۴ ساله
۲۲۸	۶	۲۵	.	.	..... ۴۵ ساله و بیش تر
۲۷۶	۵۵	۹۵	۷۰۶	۲۹۷	زن .....
۹۸	۲۱	۱۲	۴	۱۲۳	..... ۱۰-۱۹ ساله
۵۰	۲۱	۱۱	۲۳۱	۱۳۱	..... ۲۰-۲۴ ساله
۴۴	۴	۲۹	۳۱۶	۳۹	..... ۲۵-۲۹ ساله
۸۴	۹	۴۲	۱۵۵	۴	..... ۳۰ ساله و بیش تر



## ۲۹- برآورد جمعیت بیکار بر حسب جنس، سن و سطح سواد (دنباله)

باسواد				جمع	جنس و سن
متوسطه	راهنمایی	ابتدایی	جمع		
۸۲۶	۳۶۲	۱۴۹	۲۱۱۱	۲۱۷۴	مرد وزن .....
۱۶۸	۸۲	۳۲	۳۴۹	۳۵۹	..... ۱۰-۱۹ ساله
۳۴۳	۱۳۸	۳۲	۷۸۱	۷۸۴	..... ۲۰-۲۴ ساله
۱۷۰	۵۴	۲۲	۵۳۳	۵۴۲	..... ۲۵-۲۹ ساله
۱۴۶	۸۹	۶۳	۴۴۸	۴۸۹	..... ۳۰ ساله و بیش تر
۵۴۷	۲۹۷	۱۳۴	۱۲۹۲	۱۳۴۴	مرد .....
۱۰۶	۷۰	۳۲	۲۲۶	۲۳۵	..... ۱۰-۱۹ ساله
۲۴۱	۱۰۸	۲۲	۴۷۵	۴۷۷	..... ۲۰-۲۴ ساله
۹۶	۴۴	۱۷	۲۹۰	۲۹۶	..... ۲۵-۲۹ ساله
۴۷	۱۹	۲۸	۱۳۱	۱۳۵	..... ۳۰-۳۴ ساله
۲۶	۴۶	۲۶	۱۱۳	۱۲۱	..... ۳۵-۴۴ ساله
۳۰	۱۱	۹	۵۷	۸۰	..... ۴۵ ساله و بیش تر
۲۸۰	۶۶	۱۵	۸۱۹	۸۳۰	زن .....
۶۲	۱۲	۰	۱۲۳	۱۲۴	..... ۱۰-۱۹ ساله
۱۰۲	۳۰	۱۰	۳۰۶	۳۰۷	..... ۲۰-۲۴ ساله
۷۴	۱۰	۵	۲۴۳	۲۴۶	..... ۲۵-۲۹ ساله
۴۲	۱۳	۰	۱۴۷	۱۵۳	..... ۳۰ ساله و بیش تر

بی سواد	باسواد				جنس و سن
	سایر دوره‌های تحصیلی، دوره تحصیلی نامشخص و اظهار نشده	سوادآموزی بزرگسالان	عالی	پیش دانشگاهی	
۶۳	۹۳	۴	۵۳۳	۱۴۴	مرد وزن .....
۱۰	۱۹	۰	۴	۴۴	..... ۱۰-۱۹ ساله
۳	۴۳	۰	۱۵۳	۷۳	..... ۲۰-۲۴ ساله
۹	۴	۰	۲۶۱	۲۳	..... ۲۵-۲۹ ساله
۴۱	۲۷	۴	۱۱۵	۴	..... ۳۰ ساله و بیش تر
۵۲	۶۲	۴	۲۱۹	۳۰	مرد .....
۹	۱۰	۰	۰	۸	..... ۱۰-۱۹ ساله
۲	۳۳	۰	۶۳	۹	..... ۲۰-۲۴ ساله
۶	۰	۰	۱۲۰	۱۳	..... ۲۵-۲۹ ساله
۴	۴	۴	۲۹	۰	..... ۳۰-۳۴ ساله
۸	۸	۰	۷	۰	..... ۳۵-۴۴ ساله
۲۳	۶	۰	۰	۰	..... ۴۵ ساله و بیش تر
۱۱	۳۱	۰	۳۱۴	۱۱۴	زن .....
۱	۸	۰	۴	۳۷	..... ۱۰-۱۹ ساله
۱	۱۰	۰	۹۰	۶۴	..... ۲۰-۲۴ ساله
۳	۴	۰	۱۴۱	۹	..... ۲۵-۲۹ ساله
۶	۹	۰	۷۹	۴	..... ۳۰ ساله و بیش تر



## ۲۹- برآورد جمعیت بیکار بر حسب جنس، سن و سطح سواد (دنباله)

باسواد				جمع	جنس و سن
متوسطه	راهنمایی	ابتدایی	جمع		
۲۶۳۵	۲۱۹۵	۱۷۸۳	۸۲۳۵	۹۲۰۷	مرد وزن .....
۶۴۳	۹۱۷	۶۴۲	۲۴۴۵	۲۷۳۱	..... ۱۰-۱۹ ساله
۱۲۱۱	۶۵۲	۴۶۶	۲۸۶۸	۲۹۷۸	..... ۲۰-۲۴ ساله
۵۰۱	۳۷۳	۲۵۹	۱۷۰۰	۱۸۰۲	..... ۲۵-۲۹ ساله
۲۸۰	۲۵۳	۴۱۶	۱۲۲۲	۱۶۹۶	..... ۳۰ ساله و بیش تر
۱۷۹۳	۱۷۳۰	۱۳۰۰	۵۷۵۰	۶۴۵۷	مرد .....
۴۴۶	۶۵۶	۳۸۵	۱۶۲۰	۱۸۰۹	..... ۱۰-۱۹ ساله
۷۶۳	۴۹۶	۳۳۶	۱۹۰۳	۱۹۶۴	..... ۲۰-۲۴ ساله
۳۵۷	۳۲۵	۲۰۲	۱۲۱۶	۱۲۷۷	..... ۲۵-۲۹ ساله
۱۴۸	۹۶	۱۵۷	۴۶۹	۵۳۲	..... ۳۰-۳۴ ساله
۵۵	۱۳۲	۱۴۴	۳۹۲	۵۲۰	..... ۳۵-۴۴ ساله
۲۵	۲۵	۷۵	۱۵۰	۳۵۵	..... ۴۵ ساله و بیش تر
۸۴۲	۴۶۶	۴۸۳	۲۴۸۵	۲۷۵۰	زن .....
۱۹۷	۲۶۱	۲۵۶	۸۲۵	۹۲۲	..... ۱۰-۱۹ ساله
۴۴۹	۱۵۶	۱۲۹	۹۶۵	۱۰۱۴	..... ۲۰-۲۴ ساله
۱۴۴	۴۹	۵۸	۴۸۴	۵۲۵	..... ۲۵-۲۹ ساله
۵۲	۰	۴۰	۲۱۱	۲۸۹	..... ۳۰ ساله و بیش تر

بی سواد	باسواد				جنس و سن
	سایر دوره‌های تحصیلی، دوره تحصیلی نامشخص و اظهار نشده	سوادآموزی بزرگسالان	عالی	پیش دانشگاهی	
۹۷۲	۱۴۵	۲۳۷	۸۴۳	۳۹۷	مرد وزن .....
۲۸۶	۸۰	۲۳	۰	۱۴۲	..... ۱۰-۱۹ ساله
۱۱۰	۴۹	۲۰	۲۷۳	۱۹۸	..... ۲۰-۲۴ ساله
۱۰۲	۱۰	۳۸	۴۵۹	۵۸	..... ۲۵-۲۹ ساله
۴۷۴	۶	۱۵۶	۱۱۱	۰	..... ۳۰ ساله و بیش تر
۷۰۷	۱۲۱	۱۴۱	۴۵۱	۲۱۴	مرد .....
۱۸۹	۶۷	۱۰	۰	۵۵	..... ۱۰-۱۹ ساله
۶۱	۳۷	۹	۱۳۲	۱۳۰	..... ۲۰-۲۴ ساله
۶۱	۱۰	۹	۲۸۵	۲۹	..... ۲۵-۲۹ ساله
۶۳	۶	۲۶	۳۴	۰	..... ۳۰-۳۴ ساله
۱۲۸	۰	۶۲	۰	۰	..... ۳۵-۴۴ ساله
۲۰۵	۰	۲۵	۰	۰	..... ۴۵ ساله و بیش تر
۲۶۵	۲۴	۹۵	۳۹۲	۱۸۳	زن .....
۹۷	۱۲	۱۲	۰	۸۶	..... ۱۰-۱۹ ساله
۴۹	۱۱	۱۱	۱۴۱	۶۸	..... ۲۰-۲۴ ساله
۴۱	۰	۲۹	۱۷۵	۲۹	..... ۲۵-۲۹ ساله
۷۸	۰	۴۲	۷۷	۰	..... ۳۰ ساله و بیش تر

۳۰- برآورد جمعیت بیکار دارای تحصیلات عالی بر حسب گروه‌های عمده رشته تحصیلی و دوره تحصیلی (کل)

جنس و گروه‌های عمده رشته تحصیلی	جمع	فوق دیپلم	لیسانس	فوق لیسانس <sup>(۱)</sup>	دکترا	اظهار نشده
<b>مرد و زن</b>	۱۳۷۶	۵۶۴	۷۷۱	۳۰	۱۰	۰
علوم تربیتی	۱۸۲	۷۳	۱۰۹	۰	۰	۰
علوم انسانی و هنر	۲۰۰	۶۸	۱۲۷	۴	۰	۰
علوم اجتماعی، بازرگانی و حقوق	۳۸۵	۸۵	۲۸۲	۱۸	۰	۰
علوم، ریاضیات و محاسبات	۱۴۸	۵	۱۳۰	۴	۱۰	۰
مهندسی، تولید و ساخت	۲۹۲	۲۱۷	۷۱	۴	۰	۰
کشاورزی و دامپزشکی	۷۹	۴۷	۳۲	۰	۰	۰
بهداشت و رفاه (بهبودی)	۵۴	۴۱	۱۳	۰	۰	۰
خدمات	۱۸	۱۸	۰	۰	۰	۰
نامشخص و اظهار نشده	۱۹	۱۱	۷	۰	۰	۰
<b>مرد</b>	۶۷۰	۳۱۴	۳۲۰	۲۶	۱۰	۰
علوم تربیتی	۶۱	۲۰	۴۱	۰	۰	۰
علوم انسانی و هنر	۵۳	۲۳	۲۵	۴	۰	۰
علوم اجتماعی، بازرگانی و حقوق	۲۲۵	۴۸	۱۵۸	۱۸	۰	۰
علوم، ریاضیات و محاسبات	۲۹	۰	۱۹	۰	۱۰	۰
مهندسی، تولید و ساخت	۲۳۴	۱۷۲	۵۸	۴	۰	۰
کشاورزی و دامپزشکی	۶۶	۴۷	۱۹	۰	۰	۰
بهداشت و رفاه (بهبودی)	۰	۰	۰	۰	۰	۰
خدمات	۳	۳	۰	۰	۰	۰
نامشخص و اظهار نشده	۰	۰	۰	۰	۰	۰
<b>زن</b>	۷۰۶	۲۵۱	۴۵۱	۴	۰	۰
علوم تربیتی	۱۲۱	۵۳	۶۸	۰	۰	۰
علوم انسانی و هنر	۱۴۶	۴۴	۱۰۲	۰	۰	۰
علوم اجتماعی، بازرگانی و حقوق	۱۶۱	۳۶	۱۲۴	۰	۰	۰
علوم، ریاضیات و محاسبات	۱۲۰	۵	۱۱۱	۴	۰	۰
مهندسی، تولید و ساخت	۵۸	۴۵	۱۳	۰	۰	۰
کشاورزی و دامپزشکی	۱۳	۰	۱۳	۰	۰	۰
بهداشت و رفاه (بهبودی)	۵۴	۴۱	۱۳	۰	۰	۰
خدمات	۱۵	۱۵	۰	۰	۰	۰
نامشخص و اظهار نشده	۱۹	۱۱	۷	۰	۰	۰





## ۳۰- برآورد جمعیت بیکار دارای تحصیلات عالی بر حسب گروه‌های عمده رشته تحصیلی و دوره تحصیلی (دنباله)

(نقاط شهری)

جنس و گروه‌های عمده رشته تحصیلی	جمع	فوق دیپلم	لیسانس	فوق لیسانس <sup>(۱)</sup>	دکتر	اظهار نشده
<b>مرد و زن</b>	۵۳۳	۱۹۱	۳۳۰	۱۲	.	.
علوم تربیتی	۳۱	۹	۲۲	.	.	.
علوم انسانی و هنر	۹۸	۱۸	۷۵	۴	.	.
علوم اجتماعی، بازرگانی و حقوق	۱۴۱	۲۲	۱۱۹	.	.	.
علوم، ریاضیات و محاسبات	۷۳	۵	۶۴	۴	.	.
مهندسی، تولید و ساخت	۱۳۵	۹۷	۳۳	۴	.	.
کشاورزی و دامپزشکی	۱۴	۱۰	۴	.	.	.
بهداشت و رفاه (بهبودی)	۲۶	۲۲	۴	.	.	.
خدمات	۷	۷	.	.	.	.
نامشخص و اظهار نشده	۷	.	۷	.	.	.
<b>مرد</b>	۲۱۹	۹۸	۱۱۲	۸	.	.
علوم تربیتی	۳	.	۳	.	.	.
علوم انسانی و هنر	۱۸	۵	۱۰	۴	.	.
علوم اجتماعی، بازرگانی و حقوق	۷۹	۹	۷۰	.	.	.
علوم، ریاضیات و محاسبات	۹	.	۹	.	.	.
مهندسی، تولید و ساخت	۹۷	۷۳	۲۰	۴	.	.
کشاورزی و دامپزشکی	۱۰	۱۰	.	.	.	.
بهداشت و رفاه (بهبودی)	.	.	.	.	.	.
خدمات	۳	۳	.	.	.	.
نامشخص و اظهار نشده	.	.	.	.	.	.
<b>زن</b>	۳۱۴	۹۲	۲۱۸	۴	.	.
علوم تربیتی	۲۸	۹	۲۰	.	.	.
علوم انسانی و هنر	۷۹	۱۴	۶۶	.	.	.
علوم اجتماعی، بازرگانی و حقوق	۶۳	۱۴	۴۹	.	.	.
علوم، ریاضیات و محاسبات	۶۴	۵	۵۵	۴	.	.
مهندسی، تولید و ساخت	۳۸	۲۵	۱۳	.	.	.
کشاورزی و دامپزشکی	۴	.	۴	.	.	.
بهداشت و رفاه (بهبودی)	۲۶	۲۲	۴	.	.	.
خدمات	۴	۴	.	.	.	.
نامشخص و اظهار نشده	۷	.	۷	.	.	.



۳۰- برآورد جمعیت بیکار دارای تحصیلات عالی بر حسب گروه‌های عمده رشته تحصیلی و دوره تحصیلی (دنباله)

(نقاط روستایی)

جنس و گروه‌های عمده رشته تحصیلی	جمع	فوق دیپلم	لیسانس	فوق لیسانس <sup>(۱)</sup>	دکتر	اظهار نشده
<b>مرد و زن</b>	۸۴۳	۳۷۳	۴۴۲	۱۸	۱۰	۰
علوم تربیتی	۱۵۰	۶۴	۸۶	۰	۰	۰
علوم انسانی و هنر	۱۰۲	۵۰	۵۲	۰	۰	۰
علوم اجتماعی، بازرگانی و حقوق	۲۴۴	۶۲	۱۶۳	۱۸	۰	۰
علوم، ریاضیات و محاسبات	۷۵	۰	۶۵	۰	۱۰	۰
مهندسی، تولید و ساخت	۱۵۷	۱۲۰	۳۸	۰	۰	۰
کشاورزی و دامپزشکی	۶۵	۳۷	۲۸	۰	۰	۰
بهداشت و رفاه (بهبودی)	۲۸	۱۹	۹	۰	۰	۰
خدمات	۱۱	۱۱	۰	۰	۰	۰
نامشخص و اظهار نشده	۱۱	۱۱	۰	۰	۰	۰
<b>مرد</b>	۴۵۱	۲۱۵	۲۰۸	۱۸	۱۰	۰
علوم تربیتی	۵۸	۲۰	۳۸	۰	۰	۰
علوم انسانی و هنر	۳۵	۱۹	۱۶	۰	۰	۰
علوم اجتماعی، بازرگانی و حقوق	۱۴۶	۴۰	۸۸	۱۸	۰	۰
علوم، ریاضیات و محاسبات	۱۹	۰	۱۰	۰	۱۰	۰
مهندسی، تولید و ساخت	۱۳۷	۹۹	۳۸	۰	۰	۰
کشاورزی و دامپزشکی	۵۶	۳۷	۱۹	۰	۰	۰
بهداشت و رفاه (بهبودی)	۰	۰	۰	۰	۰	۰
خدمات	۰	۰	۰	۰	۰	۰
نامشخص و اظهار نشده	۰	۰	۰	۰	۰	۰
<b>زن</b>	۳۹۲	۱۵۸	۲۳۴	۰	۰	۰
علوم تربیتی	۹۲	۴۴	۴۹	۰	۰	۰
علوم انسانی و هنر	۶۷	۳۱	۳۶	۰	۰	۰
علوم اجتماعی، بازرگانی و حقوق	۹۸	۲۳	۷۵	۰	۰	۰
علوم، ریاضیات و محاسبات	۵۶	۰	۵۶	۰	۰	۰
مهندسی، تولید و ساخت	۲۰	۲۰	۰	۰	۰	۰
کشاورزی و دامپزشکی	۹	۰	۹	۰	۰	۰
بهداشت و رفاه (بهبودی)	۲۸	۱۹	۹	۰	۰	۰
خدمات	۱۱	۱۱	۰	۰	۰	۰
نامشخص و اظهار نشده	۱۱	۱۱	۰	۰	۰	۰

(۱) شامل دکترای حرفه‌ای نیز می‌باشد.

## ۳۱- جمعیت ۱۰ ساله و بیش تر بر حسب سن، جنس و وضع زناشویی

اظهاری نشده	هرگز ازدواج نکرده	مرد					جمع	جمع	سن
		حداقل یکبار ازدواج کرده							
		اظهاری نشده	بی همسر		دارای همسر	جمع			
بر اثر طلاق	بر اثر فوت همسر								
۲۲۹	۲۹۸۹۶	۱۷	۲۴۲	۷۹۰	۴۳۵۰۵	۴۴۵۵۴	۷۴۶۷۹	۱۵۰۷۴۹	کل
۹۵	۹۲۰۵	۰	۷	۰	۳۶	۴۳	۹۳۴۳	۱۸۴۲۴	..... ۱۰ - ۱۴ ساله
۶۶	۱۰۷۷۹	۲	۱۲	۱۶	۳۶۸	۳۹۸	۱۱۲۴۳	۲۲۴۵۸	..... ۱۵ - ۱۹ ساله
۳۹	۶۴۰۹	۵	۲۰	۱۳	۳۰۱۷	۳۰۵۵	۹۵۰۳	۲۰۳۶۸	..... ۲۰ - ۲۴ ساله
۲۰	۲۴۵۸	۶	۳۹	۹	۶۰۵۵	۶۱۰۹	۸۵۸۷	۱۷۷۱۳	..... ۲۵ - ۲۹ ساله
۳	۶۱۹	۱	۲۰	۸	۶۳۹۹	۶۴۲۸	۷۰۵۰	۱۴۰۲۲	..... ۳۰ - ۳۴ ساله
۱	۲۱۳	۲	۴۲	۱۵	۶۲۴۳	۶۳۰۲	۶۵۱۶	۱۳۰۶۲	..... ۳۵ - ۳۹ ساله
۰	۷۸	۰	۲۱	۱۴	۵۰۸۳	۵۱۱۸	۵۱۹۶	۱۰۴۴۷	..... ۴۰ - ۴۴ ساله
۰	۴۲	۰	۲۳	۲۲	۴۳۸۲	۴۴۲۷	۴۴۶۹	۹۰۷۴	..... ۴۵ - ۴۹ ساله
۱	۲۵	۰	۱۵	۳۶	۳۵۴۸	۳۵۹۹	۳۶۲۵	۷۳۴۷	..... ۵۰ - ۵۴ ساله
۱	۲۵	۰	۶	۵۱	۲۶۲۱	۲۶۷۸	۲۷۰۴	۵۳۶۴	..... ۵۵ - ۵۹ ساله
۱	۱۲	۰	۹	۴۸	۱۷۳۹	۱۷۹۶	۱۸۰۹	۳۶۲۰	..... ۶۰ - ۶۴ ساله
۲	۳۱	۱	۲۸	۵۵۸	۴۰۱۴	۴۶۰۱	۴۶۳۴	۸۸۵۰	..... ۶۵ ساله و بیش تر
۵۸	۸۳۳۴	۴	۷۴	۱۸۰	۱۲۴۷۹	۱۲۷۳۷	۲۱۱۲۹	۴۲۴۷۲	ساکن در نقاط شهری
۲۳	۲۳۸۹	۰	۱	۰	۱۱	۱۲	۲۴۲۴	۴۸۰۶	..... ۱۰ - ۱۴ ساله
۱۸	۲۹۰۳	۱	۲	۲	۶۶	۷۱	۲۹۹۲	۵۹۷۵	..... ۱۵ - ۱۹ ساله
۱۱	۱۹۸۳	۰	۵	۴	۶۶۰	۶۶۹	۲۶۶۳	۵۵۹۵	..... ۲۰ - ۲۴ ساله
۶	۷۲۷	۲	۱۵	۲	۱۴۹۹	۱۵۱۸	۲۲۵۱	۴۸۱۷	..... ۲۵ - ۲۹ ساله
۰	۲۲۰	۰	۷	۰	۱۸۱۵	۱۸۲۲	۲۰۴۲	۴۱۹۸	..... ۳۰ - ۳۴ ساله
۰	۷۳	۱	۱۵	۴	۲۰۰۶	۲۰۲۶	۲۰۹۹	۴۲۰۹	..... ۳۵ - ۳۹ ساله
۰	۱۸	۰	۵	۸	۱۸۰۷	۱۸۲۰	۱۸۳۸	۳۶۱۴	..... ۴۰ - ۴۴ ساله
۰	۹	۰	۶	۷	۱۴۷۸	۱۴۹۱	۱۵۰۰	۲۹۱۵	..... ۴۵ - ۴۹ ساله
۰	۳	۰	۷	۱۴	۱۱۱۵	۱۱۳۶	۱۱۳۹	۲۱۷۰	..... ۵۰ - ۵۴ ساله
۰	۴	۰	۳	۱۶	۷۳۳	۷۵۲	۷۵۶	۱۳۸۰	..... ۵۵ - ۵۹ ساله
۰	۱	۰	۱	۹	۴۲۹	۴۳۹	۴۴۰	۸۲۷	..... ۶۰ - ۶۴ ساله
۰	۴	۰	۷	۱۱۴	۸۶۰	۹۸۱	۹۸۵	۱۹۶۶	..... ۶۵ ساله و بیش تر
۱۷۱	۲۱۵۶۱	۱۳	۱۶۸	۶۱۰	۳۱۰۲۵	۳۱۸۱۶	۵۳۵۴۸	۱۰۸۲۷۴	ساکن در نقاط روستایی ...
۷۲	۶۸۱۶	۰	۶	۰	۲۵	۳۱	۶۹۱۹	۱۳۶۱۸	..... ۱۰ - ۱۴ ساله
۴۸	۷۸۷۶	۱	۱۰	۱۴	۳۰۲	۳۲۷	۸۲۵۱	۱۶۴۸۳	..... ۱۵ - ۱۹ ساله
۲۸	۴۴۲۶	۵	۱۵	۹	۲۳۵۷	۲۳۸۶	۶۸۴۰	۱۴۷۷۲	..... ۲۰ - ۲۴ ساله
۱۴	۱۷۳۱	۴	۲۴	۷	۴۵۵۶	۴۵۹۱	۶۳۳۶	۱۲۸۹۶	..... ۲۵ - ۲۹ ساله
۳	۳۹۹	۱	۱۳	۸	۴۵۸۳	۴۶۰۵	۵۰۰۷	۹۸۲۳	..... ۳۰ - ۳۴ ساله
۱	۱۴۰	۱	۲۷	۱۱	۴۲۲۷	۴۲۷۶	۴۴۱۷	۸۸۵۳	..... ۳۵ - ۳۹ ساله
۰	۶۰	۰	۱۶	۶	۳۲۷۶	۳۲۹۸	۳۳۵۸	۶۸۳۳	..... ۴۰ - ۴۴ ساله
۰	۳۳	۰	۱۷	۱۵	۲۹۰۴	۲۹۳۶	۲۹۶۹	۶۱۵۹	..... ۴۵ - ۴۹ ساله
۱	۲۲	۰	۸	۲۲	۲۴۳۳	۲۴۶۳	۲۴۸۶	۵۱۷۷	..... ۵۰ - ۵۴ ساله
۱	۲۱	۰	۳	۳۵	۱۸۸۸	۱۹۲۶	۱۹۴۸	۳۹۸۴	..... ۵۵ - ۵۹ ساله
۱	۱۱	۰	۸	۳۹	۱۳۱۰	۱۳۵۷	۱۳۶۹	۲۷۹۳	..... ۶۰ - ۶۴ ساله
۲	۲۶	۱	۲۱	۴۴۴	۳۱۵۴	۳۶۲۰	۳۶۴۸	۶۸۸۳	..... ۶۵ ساله و بیش تر



## ۳۱- جمعیت ۱۰ ساله و بیش تر بر حسب سن، جنس و وضع زناشویی (دنباله)

اظهار نشده	هرگز ازدواج نکرده	زن					جمع	سن
		حداقل یکبار ازدواج کرده						
		اظهار نشده	بی همسر		دارای همسر	جمع		
بر اثر فوت همسر	بر اثر طلاق							
۲۸۰	۲۶۳۵۵	۲۸	۴۲۵	۴۴۴۴	۴۴۵۳۸	۴۹۴۳۵	۷۶۰۷۰	کل
۱۱۰	۸۱۲۴	۵	۷	۲	۱۳۳	۱۴۷	۹۰۸۱	..... ۱۰ - ۱۴ ساله
۶۷	۸۱۱۷	۱۰	۱۴	۸	۲۲۹۹	۲۳۳۱	۱۱۲۱۵	..... ۱۵ - ۱۹ ساله
۴۸	۴۹۰۰	۶	۵۴	۳۲	۵۸۲۵	۵۹۱۷	۱۰۸۶۵	..... ۲۰ - ۲۴ ساله
۱۶	۲۲۱۶	۳	۶۰	۴۲	۶۷۸۹	۶۸۹۴	۹۱۲۶	..... ۲۵ - ۲۹ ساله
۶	۸۳۹	۰	۶۱	۷۳	۵۹۹۳	۶۱۲۷	۶۹۷۲	..... ۳۰ - ۳۴ ساله
۲	۴۰۶	۱	۶۳	۱۲۶	۵۹۴۸	۶۱۳۸	۶۵۴۶	..... ۳۵ - ۳۹ ساله
۳	۱۸۴	۱	۵۱	۱۹۹	۴۸۱۳	۵۰۶۴	۵۲۵۱	..... ۴۰ - ۴۴ ساله
۲	۹۹	۰	۳۴	۳۱۲	۴۱۵۸	۴۵۰۴	۴۶۰۵	..... ۴۵ - ۴۹ ساله
۳	۲۷	۱	۲۸	۳۹۸	۳۲۶۵	۳۶۹۲	۳۷۲۲	..... ۵۰ - ۵۴ ساله
۱	۱۸	۰	۷	۴۶۰	۲۱۷۴	۲۶۴۱	۲۶۶۰	..... ۵۵ - ۵۹ ساله
۲	۸	۰	۱۰	۵۱۰	۱۲۸۱	۱۸۰۱	۱۸۱۱	..... ۶۰ - ۶۴ ساله
۲۰	۱۷	۱	۳۶	۲۲۸۲	۱۸۶۰	۴۱۷۹	۴۲۱۶	..... ۶۵ ساله و بیش تر
۸۱	۷۱۰۵	۱۵	۱۷۰	۱۱۶۱	۱۲۸۱۱	۱۴۱۵۷	۲۱۳۴۳	ساکن در نقاط شهری
۳۳	۲۳۲۱	۱	۰	۰	۲۷	۲۸	۲۳۸۲	..... ۱۰ - ۱۴ ساله
۲۶	۲۴۷۳	۷	۲	۱	۴۷۴	۴۸۴	۲۹۸۳	..... ۱۵ - ۱۹ ساله
۱۲	۱۳۸۷	۳	۱۷	۶	۱۵۰۷	۱۵۳۳	۲۹۳۲	..... ۲۰ - ۲۴ ساله
۴	۵۶۷	۳	۲۳	۱۷	۱۹۵۲	۱۹۹۵	۲۵۶۶	..... ۲۵ - ۲۹ ساله
۲	۱۸۸	۰	۲۹	۲۲	۱۹۱۵	۱۹۶۶	۲۱۵۶	..... ۳۰ - ۳۴ ساله
۰	۹۴	۱	۲۶	۳۲	۱۹۵۷	۲۰۱۶	۲۱۱۰	..... ۳۵ - ۳۹ ساله
۰	۳۹	۰	۲۴	۶۱	۱۶۵۲	۱۷۳۷	۱۷۷۶	..... ۴۰ - ۴۴ ساله
۰	۲۲	۰	۱۵	۹۸	۱۲۸۰	۱۳۹۳	۱۴۱۵	..... ۴۵ - ۴۹ ساله
۰	۵	۰	۱۲	۱۱۷	۸۹۷	۱۰۲۶	۱۰۳۱	..... ۵۰ - ۵۴ ساله
۰	۴	۰	۳	۱۱۰	۵۰۷	۶۲۰	۶۲۴	..... ۵۵ - ۵۹ ساله
۰		۰	۳	۱۱۴	۲۷۰	۳۸۷	۳۸۷	..... ۶۰ - ۶۴ ساله
۴	۵	۰	۱۶	۵۸۳	۳۷۳	۹۷۲	۹۸۱	..... ۶۵ ساله و بیش تر
۱۹۹	۱۹۲۵۰	۱۳	۲۵۵	۳۲۸۳	۳۱۷۲۶	۳۵۲۷۷	۵۴۷۲۶	ساکن در نقاط روستایی
۷۷	۶۵۰۳	۴	۷	۲	۱۰۶	۱۱۹	۶۶۹۹	..... ۱۰ - ۱۴ ساله
۴۱	۶۳۴۴	۳	۱۲	۷	۱۸۲۵	۱۸۴۷	۸۲۳۲	..... ۱۵ - ۱۹ ساله
۳۶	۳۵۱۳	۳	۳۷	۲۶	۴۳۱۷	۴۳۸۳	۷۹۳۲	..... ۲۰ - ۲۴ ساله
۱۲	۱۶۴۹	۰	۳۷	۲۵	۴۸۳۷	۴۸۹۹	۶۵۶۰	..... ۲۵ - ۲۹ ساله
۴	۶۵۱	۰	۳۲	۵۱	۴۰۷۸	۴۱۶۱	۴۸۱۶	..... ۳۰ - ۳۴ ساله
۲	۳۱۲	۰	۳۷	۹۴	۳۹۹۱	۴۱۲۲	۴۴۳۶	..... ۳۵ - ۳۹ ساله
۳	۱۴۵	۱	۲۷	۱۳۸	۳۱۶۱	۳۳۲۷	۳۴۷۵	..... ۴۰ - ۴۴ ساله
۲	۷۷	۰	۱۹	۲۱۴	۲۸۷۸	۳۱۱۱	۳۱۹۰	..... ۴۵ - ۴۹ ساله
۳	۲۲	۱	۱۶	۲۸۱	۲۳۶۸	۲۶۶۶	۲۶۹۱	..... ۵۰ - ۵۴ ساله
۱	۱۴	۰	۴	۳۵۰	۱۶۶۷	۲۰۲۱	۲۰۳۶	..... ۵۵ - ۵۹ ساله
۲	۸	۰	۷	۳۹۶	۱۰۱۱	۱۴۱۴	۱۴۲۴	..... ۶۰ - ۶۴ ساله
۱۶	۱۲	۱	۲۰	۱۶۹۹	۱۴۸۷	۳۲۰۷	۳۲۳۵	..... ۶۵ ساله و بیش تر

## ۳۲- جمعیت ۱۰ ساله و بیش تر بر حسب جنس، سن، وضع سواد و وضع زناشویی (کل)

اظهار نشده	با سواد				جمع	جنس و سن
	هرگز ازدواج نکرده	بی همسر		دارای همسر		
		برائتر طلاق	برائتر فوت همسر			
۴۷۱	۵۲۹۳۱	۴۷۶	۸۲۵	۵۹۳۶۷	۱۱۴۰۷۰	مرد وزن .....
۲۲۱	۲۸۷۰۵	۱۸۹	۲۲۱	۳۲۶۱۷	۶۱۹۵۳	مرد .....
۸۸	۸۹۳۹	۶	۰	۳۴	۹۰۶۷	..... ۱۰ - ۱۴ ساله
۶۴	۱۰۴۲۵	۱۰	۱۵	۳۲۰	۱۰۸۳۴	..... ۱۵ - ۱۹ ساله
۳۹	۶۱۸۵	۲۰	۱۲	۲۸۳۳	۹۰۸۹	..... ۲۰ - ۲۴ ساله
۲۱	۲۳۳۴	۳۹	۸	۵۵۸۹	۷۹۹۱	..... ۲۵ - ۲۹ ساله
۳	۵۵۸	۱۸	۸	۵۶۱۲	۶۱۹۹	..... ۳۰ - ۳۴ ساله
۳	۱۷۰	۳۷	۱۲	۵۳۳۰	۵۵۵۲	..... ۳۵ - ۳۹ ساله
۰	۴۷	۱۷	۶	۴۱۹۷	۴۲۶۷	..... ۴۰ - ۴۴ ساله
۰	۲۴	۱۹	۱۳	۳۲۰۷	۳۲۶۳	..... ۴۵ - ۴۹ ساله
۰	۷	۱۳	۱۵	۲۳۱۴	۲۳۴۹	..... ۵۰ - ۵۴ ساله
۱	۹	۳	۲۱	۱۴۲۹	۱۴۶۳	..... ۵۵ - ۵۹ ساله
۱	۲	۲	۱۵	۷۷۲	۷۹۲	..... ۶۰ - ۶۴ ساله
۱	۵	۵	۹۶	۹۸۰	۱۰۸۷	..... ۶۵ ساله و بیش تر
۲۵۰	۲۴۲۲۶	۲۸۷	۶۰۴	۲۶۷۵۰	۵۲۱۱۷	زن .....
۱۰۶	۸۳۹۷	۶	۲	۱۱۸	۸۶۲۹	..... ۱۰ - ۱۴ ساله
۷۴	۸۲۹۴	۱۲	۷	۲۰۷۷	۱۰۴۶۴	..... ۱۵ - ۱۹ ساله
۴۵	۴۵۴۰	۵۲	۳۰	۵۲۵۶	۹۹۲۳	..... ۲۰ - ۲۴ ساله
۱۸	۱۹۴۲	۵۴	۳۶	۵۶۶۲	۷۷۱۲	..... ۲۵ - ۲۹ ساله
۴	۶۴۱	۵۳	۴۷	۴۳۶۸	۵۱۱۳	..... ۳۰ - ۳۴ ساله
۰	۲۶۱	۵۱	۷۱	۳۹۵۲	۴۳۳۵	..... ۳۵ - ۳۹ ساله
۲	۹۶	۳۰	۹۲	۲۶۳۴	۲۸۵۴	..... ۴۰ - ۴۴ ساله
۰	۴۲	۱۵	۷۹	۱۴۶۵	۱۶۰۱	..... ۴۵ - ۴۹ ساله
۰	۵	۸	۶۶	۷۳۹	۸۱۸	..... ۵۰ - ۵۴ ساله
۰	۳	۲	۵۹	۳۰۳	۳۶۷	..... ۵۵ - ۵۹ ساله
۰	۱	۱	۳۷	۱۰۰	۱۳۹	..... ۶۰ - ۶۴ ساله
۱	۴	۳	۷۸	۷۶	۱۶۲	..... ۶۵ ساله و بیش تر



۳۲- جمعیت ۱۰ ساله و بیش تر بر حسب جنس، سن، وضع سواد و وضع زناشویی (دنباله)

(کل)

اظهار نشده	بی سواد				دارای همسر	جمع	جنس و سن
	هرگز ازدواج نکرده	بی همسر		جمعی			
		بر اثر طلاق	بر اثر فوت همسر				
۸۳	۳۳۲۰	۱۹۱	۴۴۰۹	۲۸۶۷۶	۳۶۶۷۹	مرد و زن	
۲۵	۱۱۹۱	۵۳	۵۶۹	۱۰۸۸۸	۱۲۷۲۶	مرد	
۷	۲۶۶	۱	۰	۲	۲۷۶	۱۰-۱۴ ساله	
۴	۳۵۴	۲	۱	۴۸	۴۰۹	۱۵-۱۹ ساله	
۵	۲۲۴	۰	۱	۱۸۴	۴۱۴	۲۰-۲۴ ساله	
۵	۱۲۴	۰	۱	۴۶۶	۵۹۶	۲۵-۲۹ ساله	
۱	۶۱	۲	۰	۷۸۷	۸۵۱	۳۰-۳۴ ساله	
۰	۴۳	۵	۳	۹۱۳	۹۶۴	۳۵-۳۹ ساله	
۰	۳۱	۴	۸	۸۸۶	۹۲۹	۴۰-۴۴ ساله	
۰	۱۸	۴	۹	۱۱۷۵	۱۲۰۶	۴۵-۴۹ ساله	
۱	۱۸	۲	۲۱	۱۲۳۴	۱۲۷۶	۵۰-۵۴ ساله	
۰	۱۶	۳	۳۰	۱۱۹۲	۱۲۴۱	۵۵-۵۹ ساله	
۰	۱۰	۷	۳۳	۹۶۷	۱۰۱۷	۶۰-۶۴ ساله	
۲	۲۶	۲۳	۴۶۲	۳۰۳۴	۳۵۴۷	۶۵ ساله و بیش تر	
۵۸	۲۱۲۹	۱۳۸	۳۸۴۰	۱۷۷۸۸	۲۳۹۵۳	زن	
۹	۴۲۷	۱	۰	۱۵	۴۵۲	۱۰-۱۴ ساله	
۳	۵۲۳	۲	۱	۲۲۲	۷۵۱	۱۵-۱۹ ساله	
۹	۳۶۰	۲	۲	۵۶۹	۹۴۲	۲۰-۲۴ ساله	
۱	۲۷۴	۶	۶	۱۱۲۷	۱۴۱۴	۲۵-۲۹ ساله	
۲	۱۹۸	۸	۲۶	۱۶۲۵	۱۸۵۹	۳۰-۳۴ ساله	
۳	۱۴۵	۱۲	۵۵	۱۹۹۶	۲۲۱۱	۳۵-۳۹ ساله	
۲	۸۸	۲۱	۱۰۷	۲۱۷۹	۲۳۹۷	۴۰-۴۴ ساله	
۲	۵۷	۱۹	۲۳۳	۲۶۹۳	۳۰۰۴	۴۵-۴۹ ساله	
۴	۲۲	۲۰	۳۳۲	۲۵۲۶	۲۹۰۴	۵۰-۵۴ ساله	
۱	۱۵	۵	۴۰۱	۱۸۷۱	۲۲۹۳	۵۵-۵۹ ساله	
۲	۷	۹	۴۷۳	۱۱۸۱	۱۶۷۲	۶۰-۶۴ ساله	
۲۰	۱۳	۳۳	۲۲۰۴	۱۷۸۴	۴۰۵۴	۶۵ ساله و بیش تر	



## ۳۲- جمعیت ۱۰ ساله و بیش تر بر حسب جنس، سن، وضع سواد و وضع زناشویی (دنباله)

نقاط شهری	با سواد					جنس و سن
	هرگز ازدواج نکرده	بی همسر		دارای همسر	جمع	
		برائتر طلاق	برائتر فوت همسر			
۱۴۵	۱۵۱۸۹	۲۰۲	۳۴۸	۲۰۶۶۱	۳۶۵۴۵	مرد وزن .....
۵۹	۸۲۱۶	۶۹	۷۴	۱۰۹۱۰	۱۹۳۲۸	مرد .....
۲۲	۲۳۶۷	۱	۰	۱۱	۲۴۰۱	..... ۱۰ - ۱۴ ساله
۱۸	۲۸۷۶	۲	۲	۶۲	۲۹۶۰	..... ۱۵ - ۱۹ ساله
۱۱	۱۹۵۵	۵	۳	۶۴۴	۲۶۱۸	..... ۲۰ - ۲۴ ساله
۷	۷۰۹	۱۵	۲	۱۴۶۱	۲۱۹۴	..... ۲۵ - ۲۹ ساله
۰	۲۱۳	۷	۰	۱۷۲۹	۱۹۴۹	..... ۳۰ - ۳۴ ساله
۱	۶۸	۱۴	۳	۱۸۸۹	۱۹۷۵	..... ۳۵ - ۳۹ ساله
۰	۱۴	۵	۵	۱۶۸۲	۱۷۰۶	..... ۴۰ - ۴۴ ساله
۰	۶	۶	۵	۱۲۸۶	۱۳۰۳	..... ۴۵ - ۴۹ ساله
۰	۲	۷	۹	۹۱۹	۹۳۷	..... ۵۰ - ۵۴ ساله
۰	۳	۲	۷	۵۵۷	۵۶۹	..... ۵۵ - ۵۹ ساله
۰	۱	۱	۴	۲۸۵	۲۹۱	..... ۶۰ - ۶۴ ساله
۰	۲	۴	۳۴	۳۸۵	۴۲۵	..... ۶۵ ساله و بیش تر
۸۶	۶۹۷۳	۱۳۳	۲۷۴	۹۷۵۱	۱۷۲۱۷	زن .....
۳۱	۲۳۰۷	۰	۰	۲۶	۲۳۶۴	..... ۱۰ - ۱۴ ساله
۳۳	۲۴۵۰	۲	۱	۴۶۰	۲۹۴۶	..... ۱۵ - ۱۹ ساله
۱۵	۱۳۶۱	۱۶	۶	۱۴۷۰	۲۸۶۸	..... ۲۰ - ۲۴ ساله
۶	۵۵۲	۲۳	۱۷	۱۸۴۳	۲۴۴۱	..... ۲۵ - ۲۹ ساله
۱	۱۷۵	۲۷	۱۳	۱۶۸۱	۱۹۰۴	..... ۳۰ - ۳۴ ساله
۰	۷۸	۲۴	۲۲	۱۶۱۴	۱۷۳۸	..... ۳۵ - ۳۹ ساله
۰	۲۷	۱۹	۳۷	۱۲۳۹	۱۳۲۲	..... ۴۰ - ۴۴ ساله
۰	۱۴	۹	۴۴	۷۶۱	۸۲۸	..... ۴۵ - ۴۹ ساله
۰	۴	۸	۳۴	۳۹۲	۴۳۸	..... ۵۰ - ۵۴ ساله
۰	۲	۱	۳۷	۱۶۲	۲۰۲	..... ۵۵ - ۵۹ ساله
۰	۰	۱	۱۷	۶۱	۷۹	..... ۶۰ - ۶۴ ساله
۰	۳	۳	۴۶	۳۵	۸۷	..... ۶۵ ساله و بیش تر



## ۳۲- جمعیت ۱۰ ساله و بیش تر بر حسب جنس، سن، وضع سواد و وضع زناشویی (دنباله)

نقاط شهری	بی سواد				دارای همسر	جمع	جنس و سن
	هرگز ازدواج نکرده	بی همسر		برای همسر			
		برای طلاق	برای فوت همسر				
۱۳	۲۵۰	۴۲	۹۹۳	۴۶۲۹	۵۹۲۷	مرد و زن	
۳	۱۱۸	۵	۱۰۶	۱۵۶۹	۱۸۰۱	مرد	
۱	۲۲	۰	۰	۰	۲۳	۱۰-۱۴ ساله	
۱	۲۷	۰	۰	۴	۳۲	۱۵-۱۹ ساله	
۰	۲۸	۰	۱	۱۶	۴۵	۲۰-۲۴ ساله	
۱	۱۸	۰	۰	۳۸	۵۷	۲۵-۲۹ ساله	
۰	۷	۰	۰	۸۶	۹۳	۳۰-۳۴ ساله	
۰	۵	۱	۱	۱۱۷	۱۲۴	۳۵-۳۹ ساله	
۰	۴	۰	۳	۱۲۵	۱۳۲	۴۰-۴۴ ساله	
۰	۳	۰	۲	۱۹۲	۱۹۷	۴۵-۴۹ ساله	
۰	۱	۰	۵	۱۹۶	۲۰۲	۵۰-۵۴ ساله	
۰	۱	۱	۹	۱۷۶	۱۸۷	۵۵-۵۹ ساله	
۰	۰	۰	۵	۱۴۴	۱۴۹	۶۰-۶۴ ساله	
۰	۲	۳	۸۰	۴۷۵	۵۶۰	۶۵ ساله و بیش تر	
۱۰	۱۳۲	۳۷	۸۸۷	۳۰۶۰	۴۱۲۶	زن	
۳	۱۴	۰	۰	۱	۱۸	۱۰-۱۴ ساله	
۰	۲۳	۰	۰	۱۴	۳۷	۱۵-۱۹ ساله	
۰	۲۶	۱	۰	۳۷	۶۴	۲۰-۲۴ ساله	
۱	۱۵	۰	۰	۱۰۹	۱۲۵	۲۵-۲۹ ساله	
۱	۱۳	۲	۹	۲۲۷	۲۵۲	۳۰-۳۴ ساله	
۱	۱۶	۲	۱۰	۳۴۳	۳۷۲	۳۵-۳۹ ساله	
۰	۱۲	۵	۲۴	۴۱۳	۴۵۴	۴۰-۴۴ ساله	
۰	۸	۶	۵۴	۵۱۹	۵۸۷	۴۵-۴۹ ساله	
۰	۱	۴	۸۳	۵۰۵	۵۹۳	۵۰-۵۴ ساله	
۰	۲	۲	۷۳	۳۴۵	۴۲۲	۵۵-۵۹ ساله	
۰	۰	۲	۹۷	۲۰۹	۳۰۸	۶۰-۶۴ ساله	
۴	۲	۱۳	۵۳۷	۳۳۸	۸۹۴	۶۵ ساله و بیش تر	





## ۳۲- جمعیت ۱۰ ساله و بیش تر بر حسب جنس، سن، وضع سواد و وضع زناشویی (دنباله)

نقاط روستایی	با سواد				جمع	جنس و سن
	هرگز ازدواج نکرده	بی همسر		دارای همسر		
		برایتر طلاق	برایتر فوت همسر			
۳۲۶	۳۷۷۴۲	۲۷۴	۴۷۷	۳۸۷۰۶	۷۷۵۲۵	مرد وزن .....
۱۶۲	۲۰۴۸۹	۱۲۰	۱۴۷	۲۱۷۰۷	۴۲۶۲۵	مرد .....
۶۶	۶۵۷۲	۵	۰	۲۳	۶۶۶۶	..... ۱۰ - ۱۴ ساله
۴۶	۷۵۴۹	۸	۱۳	۲۵۸	۷۸۷۴	..... ۱۵ - ۱۹ ساله
۲۸	۴۲۳۰	۱۵	۹	۲۱۸۹	۶۴۷۱	..... ۲۰ - ۲۴ ساله
۱۴	۱۶۲۵	۲۴	۶	۴۱۲۸	۵۷۹۷	..... ۲۵ - ۲۹ ساله
۳	۳۴۵	۱۱	۸	۳۸۸۳	۴۲۵۰	..... ۳۰ - ۳۴ ساله
۲	۱۰۲	۲۳	۹	۳۴۴۱	۳۵۷۷	..... ۳۵ - ۳۹ ساله
۰	۳۳	۱۲	۱	۲۵۱۵	۲۵۶۱	..... ۴۰ - ۴۴ ساله
۰	۱۸	۱۳	۸	۱۹۲۱	۱۹۶۰	..... ۴۵ - ۴۹ ساله
۰	۵	۶	۶	۱۳۹۵	۱۴۱۲	..... ۵۰ - ۵۴ ساله
۱	۶	۱	۱۴	۸۷۲	۸۹۴	..... ۵۵ - ۵۹ ساله
۱	۱	۱	۱۱	۴۸۷	۵۰۱	..... ۶۰ - ۶۴ ساله
۱	۳	۱	۶۲	۵۹۵	۶۶۲	..... ۶۵ ساله و بیش تر
۱۶۴	۱۷۲۵۳	۱۵۴	۳۳۰	۱۶۹۹۹	۳۴۹۰۰	زن .....
۷۵	۶۰۹۰	۶	۲	۹۲	۶۲۶۵	..... ۱۰ - ۱۴ ساله
۴۱	۵۸۴۴	۱۰	۶	۱۶۱۷	۷۵۱۸	..... ۱۵ - ۱۹ ساله
۳۰	۳۱۷۹	۳۶	۲۴	۳۷۸۶	۷۰۵۵	..... ۲۰ - ۲۴ ساله
۱۲	۱۳۹۰	۳۱	۱۹	۳۸۱۹	۵۲۷۱	..... ۲۵ - ۲۹ ساله
۳	۴۶۶	۲۶	۳۴	۲۶۸۰	۳۲۰۹	..... ۳۰ - ۳۴ ساله
۰	۱۸۳	۲۷	۴۹	۲۳۳۸	۲۵۹۷	..... ۳۵ - ۳۹ ساله
۲	۶۹	۱۱	۵۵	۱۳۹۵	۱۵۳۲	..... ۴۰ - ۴۴ ساله
۰	۲۸	۶	۳۵	۷۰۴	۷۷۳	..... ۴۵ - ۴۹ ساله
۰	۱	۰	۳۲	۳۴۷	۳۸۰	..... ۵۰ - ۵۴ ساله
۰	۱	۱	۲۲	۱۴۱	۱۶۵	..... ۵۵ - ۵۹ ساله
۰	۱	۰	۲۰	۳۹	۶۰	..... ۶۰ - ۶۴ ساله
۱	۱	۰	۳۲	۴۱	۷۵	..... ۶۵ ساله و بیش تر



## ۳۲- جمعیت ۱۰ ساله و بیش تر بر حسب جنس، سن، وضع سواد و وضع زناشویی (دنباله)

نقاط روستایی	بی سواد					جنس و سن
	هرگز ازدواج نکرده	بی همسر		دارای همسر	جمع	
		بر اثر طلاق	بر اثر فوت همسر			
۷۰	۳۰۷۰	۱۴۹	۳۴۱۶	۲۴۰۴۷	۳۰۷۵۲	مرد و زن
۲۲	۱۰۷۳	۴۸	۴۶۳	۹۳۱۹	۱۰۹۲۵	مرد
۶	۲۴۴	۱	۰	۲	۲۵۳	..... ۱۰ - ۱۴ ساله
۳	۳۲۷	۲	۱	۴۴	۳۷۷	..... ۱۵ - ۱۹ ساله
۵	۱۹۶	۰	۰	۱۶۸	۳۶۹	..... ۲۰ - ۲۴ ساله
۴	۱۰۶	۰	۱	۴۲۸	۵۳۹	..... ۲۵ - ۲۹ ساله
۱	۵۴	۲	۰	۷۰۱	۷۵۸	..... ۳۰ - ۳۴ ساله
۰	۳۸	۴	۲	۷۹۶	۸۴۰	..... ۳۵ - ۳۹ ساله
۰	۲۷	۴	۵	۷۶۱	۷۹۷	..... ۴۰ - ۴۴ ساله
۰	۱۵	۴	۷	۹۸۳	۱۰۰۹	..... ۴۵ - ۴۹ ساله
۱	۱۷	۲	۱۶	۱۰۳۸	۱۰۷۴	..... ۵۰ - ۵۴ ساله
۰	۱۵	۲	۲۱	۱۰۱۶	۱۰۵۴	..... ۵۵ - ۵۹ ساله
۰	۱۰	۷	۲۸	۸۲۳	۸۶۸	..... ۶۰ - ۶۴ ساله
۲	۲۴	۲۰	۲۸۲	۲۵۵۹	۲۹۸۷	..... ۶۵ ساله و بیش تر
۴۸	۱۹۹۷	۱۰۱	۲۹۵۳	۱۴۷۲۸	۱۹۸۲۷	زن
۶	۴۱۳	۱	۰	۱۴	۴۳۴	..... ۱۰ - ۱۴ ساله
۳	۵۰۰	۲	۱	۲۰۸	۷۱۴	..... ۱۵ - ۱۹ ساله
۹	۳۳۴	۱	۲	۵۳۲	۸۷۸	..... ۲۰ - ۲۴ ساله
۰	۲۵۹	۶	۶	۱۰۱۸	۱۲۸۹	..... ۲۵ - ۲۹ ساله
۱	۱۸۵	۶	۱۷	۱۳۹۸	۱۶۰۷	..... ۳۰ - ۳۴ ساله
۲	۱۲۹	۱۰	۴۵	۱۶۵۳	۱۸۳۹	..... ۳۵ - ۳۹ ساله
۲	۷۶	۱۶	۸۳	۱۷۶۶	۱۹۴۳	..... ۴۰ - ۴۴ ساله
۲	۴۹	۱۳	۱۷۹	۲۱۷۴	۲۴۱۷	..... ۴۵ - ۴۹ ساله
۴	۲۱	۱۶	۲۴۹	۲۰۲۱	۲۳۱۱	..... ۵۰ - ۵۴ ساله
۱	۱۳	۳	۳۲۸	۱۵۲۶	۱۸۷۱	..... ۵۵ - ۵۹ ساله
۲	۷	۷	۳۷۶	۹۷۲	۱۳۶۴	..... ۶۰ - ۶۴ ساله
۱۶	۱۱	۲۰	۱۶۶۷	۱۴۴۶	۳۱۶۰	..... ۶۵ ساله و بیش تر

## ۳۳- جمعیت ۱۰ ساله و بیش تر بر حسب جنس، وضع زناشویی و وضع فعالیت

اظهار نشده	جمعیت غیر فعال					جمعیت فعال			جمع	جنس و وضع زناشویی
	سایر	دارای درآمد بدون کار	خانه‌دار	محصل	جمع	بیکار	شاغل	جمع		
۸۶۶	۸۱۰۰	۶۵۲۷	۴۴۴۴۱	۳۰۱۶۵	۸۹۲۳۳	۱۱۳۸۱	۴۹۲۶۹	۶۰۶۵۰	۱۵۰۷۴۹	کل
۳۵۰	۳۹۶۲	۳۹۱۱	۱۸۴	۱۵۴۵۴	۲۳۵۱۱	۷۸۰۱	۴۳۰۱۷	۵۰۸۱۸	۷۴۶۷۹	مرد
۷۹	۱۴۵۴	۳۴۶۷	۶۶	۲۰۲	۵۱۸۹	۲۸۳۸	۳۵۳۹۹	۳۸۲۳۷	۴۳۵۰۵	دارای همسر
۷	۱۹۹	۲۸۶	۲۶	۱۱	۵۲۲	۱۷	۲۴۴	۲۶۱	۷۹۰	بی‌همسر بر اثر فوت همسر
۵	۴۸	۲۱	۲	۱۳	۸۴	۳۴	۱۱۹	۱۵۳	۲۴۲	بی‌همسر بر اثر طلاق
۲۲۷	۲۲۴۲	۱۳۴	۹۰	۱۵۱۱۹	۱۷۵۸۵	۴۸۶۳	۷۲۲۱	۱۲۰۸۴	۲۹۸۹۶	هرگز ازدواج نکرده
۳۲	۱۹	۳	۰	۱۰۹	۱۳۱	۴۹	۳۴	۸۳	۲۴۶	اظهار نشده
۵۱۶	۴۱۳۸	۲۶۱۶	۴۴۲۵۷	۱۴۷۱۱	۶۵۷۲۲	۳۵۸۰	۶۲۵۲	۹۸۳۲	۷۶۰۷۰	زن
۱۹۷	۷۰۷	۶۸۱	۳۷۱۹۷	۶۸۹	۳۹۲۷۴	۷۶۴	۴۳۰۳	۵۰۶۷	۴۴۵۳۸	دارای همسر
۶۵	۹۹۷	۱۶۹۹	۱۳۶۴	۱۸	۴۰۷۸	۲۵	۲۷۶	۳۰۱	۴۴۴۴	بی‌همسر بر اثر فوت همسر
۶	۳۰	۸۶	۱۸۰	۱۷	۳۱۳	۳۸	۶۸	۱۰۶	۴۲۵	بی‌همسر بر اثر طلاق
۲۱۴	۲۳۷۲	۱۴۷	۵۴۴۸	۱۳۸۴۶	۲۱۸۱۳	۲۷۲۸	۱۶۰۰	۴۳۲۸	۲۶۳۵۵	هرگز ازدواج نکرده
۳۴	۳۲	۳	۶۸	۱۴۱	۲۴۴	۲۵	۵	۳۰	۳۰۸	اظهار نشده
۳۰۹	۲۰۸۶	۱۹۳۲	۱۰۹۱۳	۹۹۸۸	۲۴۹۱۹	۲۱۷۴	۱۵۰۷۰	۱۷۲۴۴	۴۲۴۷۲	ساکن در نقاط شهری
۱۳۱	۱۱۲۰	۱۲۱۵	۴۳	۴۸۶۷	۷۳۴۵	۱۳۴۴	۱۲۴۰۹	۱۳۷۵۳	۲۱۱۲۹	مرد
۳۲	۳۳۳	۱۱۱۸	۲۲	۶۹	۱۵۴۲	۴۳۹	۱۰۴۶۶	۱۰۹۰۵	۱۲۴۷۹	دارای همسر
۳	۴۸	۶۴	۹	۴	۱۲۵	۲	۵۰	۵۲	۱۸۰	بی‌همسر بر اثر فوت همسر
۳	۶	۴	۰	۳	۱۳	۹	۴۹	۵۸	۷۴	بی‌همسر بر اثر طلاق
۸۷	۷۲۸	۲۹	۱۲	۴۷۵۷	۵۵۲۶	۸۸۶	۱۸۳۵	۲۷۲۱	۸۳۳۴	هرگز ازدواج نکرده
۶	۵	۰	۰	۳۴	۳۹	۸	۹	۱۷	۶۲	اظهار نشده
۱۷۸	۹۶۶	۷۱۷	۱۰۸۷۰	۵۱۲۱	۱۷۶۷۴	۸۳۰	۲۶۶۱	۳۴۹۱	۲۱۳۴۳	زن
۶۳	۱۳۲	۲۱۷	۹۶۷۸	۳۳۱	۱۰۳۵۸	۲۹۹	۲۰۹۱	۲۳۹۰	۱۲۸۱۱	دارای همسر
۲۲	۲۱۶	۴۴۱	۳۸۸	۴	۱۰۴۹	۶	۸۴	۹۰	۱۱۶۱	بی‌همسر بر اثر فوت همسر
۳	۱۳	۳۵	۶۸	۲	۱۱۸	۱۳	۳۶	۴۹	۱۷۰	بی‌همسر بر اثر طلاق
۷۷	۵۹۷	۲۳	۷۲۳	۴۷۳۰	۶۰۷۳	۵۰۷	۴۴۸	۹۵۵	۷۱۰۵	هرگز ازدواج نکرده
۱۳	۸	۱	۱۳	۵۴	۷۶	۵	۲	۷	۹۶	اظهار نشده
۵۵۷	۶۰۱۴	۴۵۹۵	۳۳۵۲۸	۲۰۱۷۷	۶۴۳۱۴	۹۲۰۷	۳۴۱۹۶	۴۳۴۰۳	۱۰۸۲۷۴	ساکن در نقاط روستایی
۲۱۹	۲۸۴۲	۲۶۹۶	۱۴۱	۱۰۵۸۷	۱۶۲۶۶	۶۴۵۷	۳۰۶۰۶	۳۷۰۶۳	۵۳۵۴۸	مرد
۴۷	۱۱۲۱	۲۳۴۹	۴۴	۱۳۳	۳۶۴۷	۲۳۹۹	۲۴۹۳۲	۲۷۳۳۱	۳۱۰۲۵	دارای همسر
۴	۱۵۱	۲۲۲	۱۷	۷	۳۹۷	۱۵	۱۹۴	۲۰۹	۶۱۰	بی‌همسر بر اثر فوت همسر
۲	۴۲	۱۷	۲	۱۰	۷۱	۲۵	۷۰	۹۵	۱۶۸	بی‌همسر بر اثر طلاق
۱۴۰	۱۵۱۴	۱۰۵	۷۸	۱۰۳۶۲	۱۲۰۵۹	۳۹۷۷	۵۳۸۵	۹۳۶۲	۲۱۵۶۱	هرگز ازدواج نکرده
۲۶	۱۴	۳	۰	۷۵	۹۲	۴۱	۲۵	۶۶	۱۸۴	اظهار نشده
۳۳۸	۳۱۷۲	۱۸۹۹	۳۳۳۸۷	۹۵۹۰	۴۸۰۴۸	۲۷۵۰	۳۵۹۰	۶۳۴۰	۵۴۷۲۶	زن
۱۳۴	۵۷۵	۴۶۴	۲۷۵۱۹	۳۵۸	۲۸۹۱۶	۴۶۵	۲۲۱۱	۲۶۷۶	۳۱۷۲۶	دارای همسر
۴۳	۷۸۱	۱۲۵۸	۹۷۶	۱۴	۳۰۲۹	۱۹	۱۹۲	۲۱۱	۳۲۸۳	بی‌همسر بر اثر فوت همسر
۳	۱۷	۵۱	۱۱۲	۱۵	۱۹۵	۲۵	۳۲	۵۷	۲۵۵	بی‌همسر بر اثر طلاق
۱۳۷	۱۷۷۵	۱۲۴	۴۷۲۵	۹۱۱۶	۱۵۷۴۰	۲۲۲۱	۱۱۵۲	۳۳۷۳	۱۹۲۵۰	هرگز ازدواج نکرده
۲۱	۲۴	۲	۵۵	۸۷	۱۶۸	۲۰	۳	۲۳	۲۱۲	اظهار نشده

۳۴- برآورد جمعیت ۱۰ ساله و بیش تر حداقل یک بار ازدواج کرده بر حسب جنس، سن و تعداد دفعات تغییر وضعیت از بدون همسر به دارای همسر (کل)

جنس و سن	جمع	دفعه ۱	دفعه ۲	دفعه ۳	دفعه ۴ و بیش تر	اظهار نشده
مرد وزن	۹۳۹۹۳	۸۸۶۷۶	۳۱۱۰	۲۷۱	۵۱	۱۸۸۵
مرد	۴۴۵۵۴	۴۱۱۵۲	۱۶۷۵	۱۷۹	۳۳	۱۵۱۴
۱۰-۱۹ ساله	۴۴۱	۳۷۷	۰	۰	۳	۶۱
۲۰-۲۴ ساله	۳۰۵۵	۲۸۵۳	۲۴	۰	۲	۱۷۵
۲۵-۲۹ ساله	۶۱۰۹	۵۸۲۲	۶۰	۱۲	۰	۲۱۴
۳۰-۳۴ ساله	۶۴۲۸	۶۱۲۲	۶۱	۰	۰	۲۴۵
۳۵-۳۹ ساله	۶۳۰۲	۵۹۰۲	۱۵۸	۴	۰	۲۳۸
۴۰-۴۴ ساله	۵۱۱۸	۴۸۴۵	۱۳۲	۵	۰	۱۳۶
۴۵-۴۹ ساله	۴۴۲۷	۴۱۲۳	۱۲۴	۳۲	۶	۱۴۲
۵۰-۵۴ ساله	۳۵۹۹	۳۴۰۷	۱۳۸	۱۳	۰	۴۱
۵۵-۵۹ ساله	۲۶۷۸	۲۳۹۵	۱۸۲	۱۱	۰	۹۱
۶۰-۶۴ ساله	۱۷۹۶	۱۵۱۶	۲۰۵	۰	۱۲	۶۳
۶۵-۶۹ ساله	۱۴۱۸	۱۲۳۳	۱۲۳	۲۳	۰	۳۹
۷۰-۷۴ ساله	۱۴۷۰	۱۱۵۹	۲۵۲	۳۲	۰	۲۸
۷۵ ساله و بیش تر	۱۷۱۳	۱۳۹۸	۲۱۶	۴۷	۱۰	۴۱
زن	۴۹۴۳۹	۴۷۵۲۴	۱۴۳۵	۹۱	۱۸	۳۷۱
۱۰-۱۴ ساله	۱۴۱	۱۱۴	۰	۰	۰	۲۶
۱۵-۱۹ ساله	۲۳۳۲	۲۳۰۰	۱۵	۰	۰	۱۸
۲۰-۲۴ ساله	۵۹۱۸	۵۸۷۵	۲۲	۰	۱	۲۰
۲۵-۲۹ ساله	۶۸۹۵	۶۷۴۲	۱۲۲	۰	۰	۳۱
۳۰-۳۴ ساله	۶۱۲۸	۵۹۸۳	۱۱۱	۹	۰	۲۶
۳۵-۳۹ ساله	۶۱۳۹	۵۹۷۹	۱۴۵	۰	۰	۱۵
۴۰-۴۴ ساله	۵۰۶۵	۴۹۰۷	۱۳۶	۰	۰	۲۱
۴۵-۴۹ ساله	۴۵۰۵	۴۳۳۵	۱۱۲	۲۳	۰	۳۵
۵۰-۵۴ ساله	۳۶۹۳	۳۵۲۰	۱۵۳	۵	۰	۱۵
۵۵-۵۹ ساله	۲۶۴۲	۲۴۹۵	۱۰۲	۲۳	۰	۲۲
۶۰-۶۴ ساله	۱۸۰۲	۱۷۰۸	۷۵	۰	۰	۱۹
۶۵-۶۹ ساله	۱۳۱۱	۱۱۸۶	۹۵	۱۰	۰	۱۹
۷۰-۷۴ ساله	۱۲۸۱	۱۱۲۳	۱۴۵	۰	۰	۱۳
۷۵ ساله و بیش تر	۱۵۹۰	۱۲۵۸	۲۰۱	۲۲	۱۷	۹۲



۳۴- برآورد جمعیت ۱۰ ساله و بیش تر حداقل یک بار ازدواج کرده بر حسب جنس، سن و تعداد دفعات تغییر وضعیت از بدون همسر به دارای همسر (دنباله)

جنس و سن	جمع	دفعه ۱	دفعه ۲	دفعه ۳	دفعه ۴ و بیش تر	اظهار نشده
مرد وزن	۲۶۸۹۸	۲۵۳۶۵	۹۸۲	۷۵	۱۶	۴۶۰
مرد	۱۲۷۳۷	۱۱۸۰۸	۴۷۸	۶۰	۱۶	۳۷۴
۱۹- ۱۰ ساله	۸۳	۴۵	۰	۰	۰	۳۸
۲۴- ۲۰ ساله	۶۶۹	۶۱۸	۶	۰	۰	۴۶
۲۹- ۲۵ ساله	۱۵۱۸	۱۴۷۲	۱۳	۰	۰	۳۲
۳۴- ۳۰ ساله	۱۸۲۲	۱۷۷۴	۱۶	۰	۰	۳۱
۳۹- ۳۵ ساله	۲۰۲۶	۱۸۶۹	۷۷	۴	۰	۷۶
۴۴- ۴۰ ساله	۱۸۲۰	۱۷۴۹	۴۵	۵	۰	۲۱
۴۹- ۴۵ ساله	۱۴۹۱	۱۳۸۸	۳۴	۱۱	۶	۵۲
۵۴- ۵۰ ساله	۱۱۳۶	۱۰۴۸	۵۳	۴	۰	۳۱
۵۹- ۵۵ ساله	۷۵۲	۷۰۹	۳۸	۰	۰	۶
۶۴- ۶۰ ساله	۴۳۹	۳۸۷	۴۰	۰	۰	۱۲
۶۹- ۶۵ ساله	۳۷۶	۳۱۵	۴۳	۶	۰	۱۲
۷۴- ۷۰ ساله	۲۵۱	۱۸۵	۴۹	۱۱	۰	۵
۷۵ ساله و بیش تر	۳۵۴	۲۵۱	۶۴	۱۸	۱۰	۱۲
زن	۱۴۱۶۱	۱۳۵۵۷	۵۰۳	۱۶	۰	۸۶
۱۴- ۱۰ ساله	۲۲	۰	۰	۰	۰	۲۲
۱۹- ۱۵ ساله	۴۸۵	۴۸۵	۰	۰	۰	۰
۲۴- ۲۰ ساله	۱۵۳۴	۱۵۱۲	۲۲	۰	۰	۰
۲۹- ۲۵ ساله	۱۹۹۶	۱۹۳۵	۵۱	۰	۰	۱۰
۳۴- ۳۰ ساله	۱۹۶۷	۱۹۲۰	۴۳	۰	۰	۵
۳۹- ۳۵ ساله	۲۰۱۷	۱۹۳۵	۷۷	۰	۰	۵
۴۴- ۴۰ ساله	۱۷۳۸	۱۶۸۷	۴۱	۰	۰	۱۰
۴۹- ۴۵ ساله	۱۳۹۴	۱۳۵۴	۳۴	۶	۰	۰
۵۴- ۵۰ ساله	۱۰۲۷	۹۶۰	۵۷	۵	۰	۵
۵۹- ۵۵ ساله	۶۲۱	۵۹۷	۲۴	۰	۰	۰
۶۴- ۶۰ ساله	۳۸۸	۳۶۳	۲۵	۰	۰	۰
۶۹- ۶۵ ساله	۳۰۵	۲۷۷	۲۸	۰	۰	۰
۷۴- ۷۰ ساله	۲۵۸	۱۹۸	۵۶	۰	۰	۴
۷۵ ساله و بیش تر	۴۱۲	۳۳۴	۴۷	۵	۰	۲۵



۳۴- برآورد جمعیت ۱۰ ساله و بیش تر حداقل یک بار ازدواج کرده بر حسب جنس، سن و تعداد دفعات تغییر وضعیت از بدون همسر به دارای همسر (دنباله)

جنس و سن	جمع	دفعه ۱	دفعه ۲	دفعه ۳	۴ دفعه و بیش تر	اظهار نشده
مرد وزن	۶۷۰۹۵	۶۳۳۱۲	۲۱۲۸	۱۹۵	۳۵	۱۴۲۵
مرد	۳۱۸۱۷	۲۹۳۴۴	۱۱۹۶	۱۱۹	۱۷	۱۱۴۰
..... ۱۰ - ۱۹ ساله	۳۵۸	۳۳۲	۰	۰	۳	۲۳
..... ۲۰ - ۲۴ ساله	۲۳۸۶	۲۲۳۶	۱۹	۰	۲	۱۲۹
..... ۲۵ - ۲۹ ساله	۴۵۹۱	۴۳۵۰	۴۷	۱۲	۰	۱۸۲
..... ۳۰ - ۳۴ ساله	۴۶۰۶	۴۳۴۸	۴۵	۰	۰	۲۱۴
..... ۳۵ - ۳۹ ساله	۴۲۷۶	۴۰۳۳	۸۱	۰	۰	۱۶۲
..... ۴۰ - ۴۴ ساله	۳۲۹۸	۳۰۹۶	۸۷	۰	۰	۱۱۶
..... ۴۵ - ۴۹ ساله	۲۹۳۶	۲۷۳۵	۹۰	۲۱	۰	۹۰
..... ۵۰ - ۵۴ ساله	۲۴۶۳	۲۳۶۰	۸۵	۸	۰	۱۰
..... ۵۵ - ۵۹ ساله	۱۹۲۶	۱۶۸۶	۱۴۴	۱۱	۰	۸۵
..... ۶۰ - ۶۴ ساله	۱۳۵۷	۱۱۳۰	۱۶۵	۰	۱۲	۵۱
..... ۶۵ - ۶۹ ساله	۱۰۴۲	۹۱۸	۷۹	۱۷	۰	۲۷
..... ۷۰ - ۷۴ ساله	۱۲۱۹	۹۷۴	۲۰۲	۲۱	۰	۲۲
..... ۷۵ ساله و بیش تر	۱۳۵۹	۱۱۴۷	۱۵۳	۲۹	۰	۲۹
زن	۳۵۲۷۸	۳۳۹۶۷	۹۳۱	۷۶	۱۸	۲۸۵
..... ۱۰ - ۱۴ ساله	۱۱۹	۱۱۴	۰	۰	۰	۵
..... ۱۵ - ۱۹ ساله	۱۸۴۷	۱۸۱۵	۱۵	۰	۰	۱۸
..... ۲۰ - ۲۴ ساله	۴۳۸۴	۴۳۶۳	۰	۰	۱	۲۰
..... ۲۵ - ۲۹ ساله	۴۸۹۹	۴۸۰۶	۷۲	۰	۰	۲۱
..... ۳۰ - ۳۴ ساله	۴۱۶۱	۴۰۶۳	۶۸	۹	۰	۲۱
..... ۳۵ - ۳۹ ساله	۴۱۲۲	۴۰۴۵	۶۸	۰	۰	۱۰
..... ۴۰ - ۴۴ ساله	۳۳۲۷	۳۲۲۰	۹۶	۰	۰	۱۱
..... ۴۵ - ۴۹ ساله	۳۱۱۱	۲۹۸۱	۷۸	۱۷	۰	۳۵
..... ۵۰ - ۵۴ ساله	۲۶۶۶	۲۵۵۹	۹۶	۰	۰	۱۰
..... ۵۵ - ۵۹ ساله	۲۰۲۱	۱۸۹۸	۷۸	۲۳	۰	۲۲
..... ۶۰ - ۶۴ ساله	۱۴۱۴	۱۳۴۵	۵۰	۰	۰	۱۹
..... ۶۵ - ۶۹ ساله	۱۰۰۶	۹۰۹	۶۸	۱۰	۰	۱۹
..... ۷۰ - ۷۴ ساله	۱۰۲۳	۹۲۵	۸۹	۰	۰	۹
..... ۷۵ ساله و بیش تر	۱۱۷۸	۹۲۴	۱۵۴	۱۷	۱۷	۶۷

۳۵- برآورد جمعیت ۱۰ ساله و بیش تر حداقل یک بار ازدواج کرده بر حسب جنس، وضع زناشویی و تعداد دفعات تغییر وضعیت از بدون همسر به دارای همسر

جنس و وضع زناشویی	جمع	دفعه ۱	دفعه ۲	دفعه ۳	دفعه ۴ و بیش تر	اظهار نشده
<b>کل</b>	۹۳۹۹۳	۸۸۶۷۶	۳۱۱۰	۲۷۱	۵۱	۱۸۸۵
<b>مرد</b>	۴۴۵۵۴	۴۱۱۵۲	۱۶۷۵	۱۷۹	۳۳	۱۵۱۴
دارای همسر	۴۳۵۰۵	۴۰۲۹۱	۱۶۱۰	۱۷۹	۲۸	۱۳۹۷
بی همسر بر اثر فوت همسر	۷۹۰	۶۸۴	۶۵	.	.	۴۱
بی همسر بر اثر طلاق	۲۴۲	۱۷۰	.	.	.	۷۲
اظهار نشده	۱۷	۸	.	.	۵	۴
<b>زن</b>	۴۹۴۳۹	۴۷۵۲۴	۱۴۳۵	۹۱	۱۸	۳۷۱
دارای همسر	۴۴۵۳۷	۴۳۳۲۲	۹۸۴	۵۹	.	۱۷۲
بی همسر بر اثر فوت همسر	۴۴۴۳	۲۸۲۸	۴۱۱	۲۲	۱۷	۱۶۶
بی همسر بر اثر طلاق	۴۲۴	۳۷۴	۴۰	۱۱	.	.
اظهار نشده	۳۴	۱	.	.	۱	۳۲
<b>ساکن در نقاط شهری</b>	۲۶۸۹۸	۲۵۳۶۵	۹۸۲	۷۵	۱۶	۴۶۰
<b>مرد</b>	۱۲۷۳۷	۱۱۸۰۸	۴۷۸	۶۰	۱۶	۳۷۴
دارای همسر	۱۲۴۷۹	۱۱۶۱۰	۴۶۸	۶۰	۱۶	۳۲۴
بی همسر بر اثر فوت همسر	۱۸۰	۱۵۰	۱۰	.	.	۲۰
بی همسر بر اثر طلاق	۷۴	۴۸	.	.	.	۲۶
اظهار نشده	۴	.	.	.	.	۴
<b>زن</b>	۱۴۱۶۱	۱۳۵۵۷	۵۰۳	۱۶	.	۸۶
دارای همسر	۱۲۸۱۰	۱۲۴۲۳	۳۵۸	.	.	۲۹
بی همسر بر اثر فوت همسر	۱۱۶۰	۹۹۴	۱۲۷	۵	.	۲۵
بی همسر بر اثر طلاق	۱۶۹	۱۴۰	۱۸	۱۱	.	.
اظهار نشده	۲۲	.	.	.	.	۲۲
<b>ساکن در نقاط روستایی</b>	۶۷۰۹۳	۶۳۳۱۰	۲۱۲۸	۱۹۵	۳۵	۱۴۲۵
<b>مرد</b>	۳۱۸۱۶	۲۹۳۴۳	۱۱۹۶	۱۱۹	۱۷	۱۱۴۰
دارای همسر	۳۱۰۲۵	۲۸۶۷۹	۱۱۴۱	۱۱۹	۱۲	۱۰۷۳
بی همسر بر اثر فوت همسر	۶۱۰	۵۳۴	۵۵	.	.	۲۱
بی همسر بر اثر طلاق	۱۶۸	۱۲۳	.	.	.	۴۵
اظهار نشده	۱۳	۸	.	.	۵	.
<b>زن</b>	۳۵۲۷۷	۳۳۹۶۶	۹۳۱	۷۶	۱۸	۲۸۵
دارای همسر	۳۱۷۲۶	۳۰۸۹۸	۶۲۶	۵۹	.	۱۴۳
بی همسر بر اثر فوت همسر	۳۲۸۳	۲۸۳۴	۲۸۴	۱۷	۱۷	۱۳۲
بی همسر بر اثر طلاق	۲۵۵	۲۳۳	۲۲	.	.	.
اظهار نشده	۱۳	۱	.	.	۱	۱۱

۳۶- برآورد زنان ۱۰ساله و بیش تر بر حسب سن، وضع زناشویی، تعداد و جنس فرزندان زنده به دنیا آورده و در حال حاضر زنده زنان ازدواج کرده

تعداد کل فرزندان زنده به دنیا آورده			زنان حداقل یک بار ازدواج کرده			زنان ۱۰ساله و بیش تر	سن
دختر	پسر	پسر و دختر	فرزندان زنده به دنیا آورده یا در حال حاضر زنده را اظهار نکرده	فرزندان زنده به دنیا آورده و در حال حاضر زنده را اظهار کرده	جمع		
۸۴۰۱۸	۸۶۲۱۰	۱۷۰۲۲۸	۷۴۱	۴۸۶۹۸	۴۹۴۳۹	۷۶۰۷۴	<b>کل</b>
۷	.	۷	.	۱۴۱	۱۴۱	۹۰۷۵	..... ۱۰ - ۱۴ ساله
۴۳۹	۳۳۹	۷۷۸	۱۰	۲۳۳۲	۲۳۳۲	۱۱۲۱۶	..... ۱۵ - ۱۹ ساله
۲۲۳۶	۲۵۱۸	۴۷۵۴	۷۱	۵۸۴۶	۵۹۱۸	۱۰۸۶۶	..... ۲۰ - ۲۴ ساله
۴۸۳۳	۵۰۶۹	۹۹۰۲	۵۶	۶۸۳۹	۶۸۹۵	۹۱۲۷	..... ۲۵ - ۲۹ ساله
۶۲۰۳	۶۸۴۷	۱۳۰۵۰	۹۷	۶۰۳۱	۶۱۲۸	۶۹۷۳	..... ۳۰ - ۳۴ ساله
۸۹۵۷	۹۰۶۵	۱۸۰۲۲	۸۴	۶۰۵۵	۶۱۳۹	۶۵۴۷	..... ۳۵ - ۳۹ ساله
۹۶۵۵	۱۰۰۶۷	۱۹۷۲۳	۷۸	۴۹۸۷	۵۰۶۵	۵۲۵۲	..... ۴۰ - ۴۴ ساله
۱۱۰۷۶	۱۰۵۶۸	۲۱۶۴۴	۷۳	۴۴۳۲	۴۵۰۵	۴۶۰۶	..... ۴۵ - ۴۹ ساله
۱۰۳۱۸	۱۰۸۸۶	۲۱۲۰۴	۱۰۸	۳۵۸۵	۳۶۹۳	۳۷۲۳	..... ۵۰ - ۵۴ ساله
۹۲۹۹	۹۲۵۵	۱۸۵۵۴	۴۰	۲۶۰۲	۲۶۴۲	۲۶۶۱	..... ۵۵ - ۵۹ ساله
۶۹۳۷	۶۹۵۹	۱۳۸۹۷	۶۸	۱۷۳۳	۱۸۰۲	۱۸۱۲	..... ۶۰ - ۶۴ ساله
۱۴۰۵۵	۱۴۶۳۷	۲۸۶۹۲	۵۵	۴۱۲۷	۴۱۸۱	۴۲۱۸	..... ۶۵ ساله و بیش تر
۲۰۷۱۰	۲۱۶۶۰	۴۲۳۷۰	۲۷۸	۱۳۸۸۳	۱۴۱۶۱	۲۱۳۴۷	<b>ساکن در نقاط شهری</b>
.	.	.	.	۲۲	۲۲	۲۳۷۶	..... ۱۰ - ۱۴ ساله
۷۷	۴۲	۱۱۹	.	۴۸۵	۴۸۵	۲۹۸۴	..... ۱۵ - ۱۹ ساله
۵۱۶	۴۴۷	۹۶۴	۱۰	۱۵۲۴	۱۵۳۴	۲۹۳۳	..... ۲۰ - ۲۴ ساله
۱۰۵۵	۱۳۲۷	۲۳۸۲	۱۵	۱۹۸۰	۱۹۹۶	۲۵۶۷	..... ۲۵ - ۲۹ ساله
۱۷۹۶	۱۸۳۱	۳۶۲۶	۳۰	۱۹۳۷	۱۹۶۷	۲۱۵۷	..... ۳۰ - ۳۴ ساله
۲۵۰۱	۲۶۲۷	۵۱۲۸	۵۶	۱۹۶۱	۲۰۱۷	۲۱۱۱	..... ۳۵ - ۳۹ ساله
۲۷۷۱	۳۱۲۹	۵۹۰۰	۴۶	۱۶۹۲	۱۷۳۸	۱۷۷۷	..... ۴۰ - ۴۴ ساله
۲۹۱۰	۲۸۲۷	۵۷۳۷	۳۵	۱۳۵۹	۱۳۹۴	۱۴۱۶	..... ۴۵ - ۴۹ ساله
۲۴۴۲	۲۷۴۴	۵۱۸۷	۶۰	۹۶۷	۱۰۲۷	۱۰۳۲	..... ۵۰ - ۵۴ ساله
۲۰۰۷	۲۰۹۸	۴۱۰۶	۶	۶۱۵	۶۲۱	۶۲۵	..... ۵۵ - ۵۹ ساله
۱۴۷۹	۱۲۶۹	۲۷۴۸	۱۰	۳۷۸	۳۸۸	۳۸۸	..... ۶۰ - ۶۴ ساله
۳۱۵۶	۳۳۱۸	۶۴۷۴	۱۰	۹۶۴	۹۷۴	۹۸۳	..... ۶۵ ساله و بیش تر
۶۳۳۰۶	۶۴۵۵۰	۱۲۷۸۵۶	۴۶۳	۳۴۸۱۴	۳۵۲۷۷	۵۴۷۲۶	<b>ساکن در نقاط روستایی</b>
۷	.	۷	.	۱۱۹	۱۱۹	۶۶۹۹	..... ۱۰ - ۱۴ ساله
۳۶۲	۲۹۷	۶۵۹	۱۰	۱۸۳۷	۱۸۴۷	۸۲۳۲	..... ۱۵ - ۱۹ ساله
۱۷۱۸	۲۰۷۱	۳۷۸۸	۶۲	۴۳۲۱	۴۳۸۳	۷۹۳۲	..... ۲۰ - ۲۴ ساله
۳۷۷۹	۳۷۴۲	۷۵۲۱	۴۱	۴۸۵۸	۴۸۹۹	۶۵۶۰	..... ۲۵ - ۲۹ ساله
۴۴۰۷	۵۰۱۶	۹۴۲۳	۶۷	۴۰۹۴	۴۱۶۱	۴۸۱۶	..... ۳۰ - ۳۴ ساله
۶۴۵۶	۶۴۳۸	۱۲۸۹۴	۲۹	۴۰۹۳	۴۱۲۲	۴۴۳۶	..... ۳۵ - ۳۹ ساله
۶۸۸۴	۶۹۳۹	۱۳۸۲۳	۳۲	۳۲۹۵	۳۳۲۷	۳۴۷۵	..... ۴۰ - ۴۴ ساله
۸۱۶۷	۷۷۴۰	۱۵۹۰۷	۳۸	۳۰۷۳	۳۱۱۱	۳۱۹۰	..... ۴۵ - ۴۹ ساله
۷۸۷۵	۸۱۴۲	۱۶۰۱۷	۴۸	۲۶۱۸	۲۶۶۶	۲۶۹۱	..... ۵۰ - ۵۴ ساله
۷۲۹۲	۷۱۵۷	۱۴۴۴۸	۳۴	۱۹۸۷	۲۰۲۱	۲۰۳۶	..... ۵۵ - ۵۹ ساله
۵۴۵۹	۵۶۹۰	۱۱۱۴۹	۵۸	۱۳۵۶	۱۴۱۴	۱۴۲۴	..... ۶۰ - ۶۴ ساله
۱۰۸۹۹	۱۱۳۱۹	۲۲۲۱۹	۴۵	۳۱۶۲	۳۲۰۷	۳۲۳۵	..... ۶۵ ساله و بیش تر





۳۶- برآورد زنان ۱۰ساله و بیش تر بر حسب سن، وضع زناشویی، تعداد و جنس فرزندان زنده به دنیا آورده و در حال حاضر زنده زنان ازدواج کرده (دنباله)

وضع زناشویی اظهار نشده	زنان هرگز ازدواج نکرده	تعداد فرزندان در حال حاضر زنده			سن
		دختر	پسر	پسر و دختر	
					<b>کل</b>
۲۸۰	۲۶۳۵۵	۷۶۰۰۸	۷۶۳۰۸	۱۵۲۳۱۶	..... ۱۰-۱۴ ساله
۱۱۰	۸۸۲۴	۷	۰	۷	..... ۱۵-۱۹ ساله
۶۷	۸۸۱۷	۴۳۹	۳۳۹	۷۷۸	..... ۲۰-۲۴ ساله
۴۸	۴۹۰۰	۲۱۴۳	۲۴۳۲	۴۵۷۵	..... ۲۵-۲۹ ساله
۱۶	۲۲۱۶	۴۶۳۸	۴۸۲۱	۹۴۵۹	..... ۳۰-۳۴ ساله
۶	۸۳۹	۶۰۰۵	۶۵۴۰	۱۲۵۴۶	..... ۳۵-۳۹ ساله
۲	۴۰۶	۸۴۳۴	۸۴۸۱	۱۶۹۱۴	..... ۴۰-۴۴ ساله
۳	۱۸۴	۹۱۵۶	۹۲۳۳	۱۸۴۸۹	..... ۴۵-۴۹ ساله
۲	۹۹	۱۰۲۱۴	۹۴۷۳	۱۹۶۸۶	..... ۵۰-۵۴ ساله
۳	۲۷	۹۵۱۴	۹۶۶۶	۱۹۱۸۱	..... ۵۵-۵۹ ساله
۱	۱۸	۷۹۵۶	۷۸۷۳	۱۵۸۲۹	..... ۶۰-۶۴ ساله
۲	۸	۵۹۵۹	۵۶۹۷	۱۱۶۵۶	..... ۶۵ ساله و بیش تر
۲۰	۱۷	۱۱۵۴۳	۱۱۶۵۳	۲۳۱۹۶	
					<b>ساکن در نقاط شهری</b>
۸۱	۷۱۰۵	۱۹۰۵۸	۱۹۲۰۵	۳۸۲۶۳	..... ۱۰-۱۴ ساله
۳۳	۲۳۲۱	۰	۰	۰	..... ۱۵-۱۹ ساله
۲۶	۲۴۷۳	۷۷	۴۲	۱۱۹	..... ۲۰-۲۴ ساله
۱۲	۱۳۸۷	۴۹۷	۴۴۳	۹۳۹	..... ۲۵-۲۹ ساله
۴	۵۶۷	۱۰۳۸	۱۲۷۸	۲۳۱۶	..... ۳۰-۳۴ ساله
۲	۱۸۸	۱۷۴۷	۱۷۸۰	۳۵۲۸	..... ۳۵-۳۹ ساله
۰	۹۴	۲۳۹۹	۲۴۶۶	۴۸۶۵	..... ۴۰-۴۴ ساله
۰	۳۹	۲۵۸۸	۲۹۰۳	۵۴۹۲	..... ۴۵-۴۹ ساله
۰	۲۲	۲۶۷۱	۲۵۳۶	۵۲۰۷	..... ۵۰-۵۴ ساله
۰	۵	۲۲۸۹	۲۲۸۱	۴۶۷۰	..... ۵۵-۵۹ ساله
۰	۴	۱۸۰۹	۱۶۹۵	۳۵۰۳	..... ۶۰-۶۴ ساله
۰	۰	۱۳۲۴	۱۰۷۴	۲۳۹۸	..... ۶۵ ساله و بیش تر
۴	۵	۲۶۲۰	۲۶۰۸	۵۲۲۸	
					<b>ساکن در نقاط روستایی</b>
۱۹۹	۱۹۲۵۰	۵۶۹۴۷	۵۷۱۰۳	۱۱۴۰۵۱	..... ۱۰-۱۴ ساله
۷۷	۶۵۰۳	۷	۰	۷	..... ۱۵-۱۹ ساله
۴۱	۶۳۴۴	۳۶۲	۲۹۷	۶۵۹	..... ۲۰-۲۴ ساله
۳۶	۳۵۱۳	۱۶۴۴	۱۹۹۰	۳۶۳۴	..... ۲۵-۲۹ ساله
۱۲	۱۶۴۹	۳۶۰۰	۳۵۴۳	۷۱۴۳	..... ۳۰-۳۴ ساله
۴	۶۵۱	۴۲۵۸	۴۷۶۰	۹۰۱۸	..... ۳۵-۳۹ ساله
۲	۳۱۲	۶۰۳۵	۶۰۱۴	۱۲۰۴۹	..... ۴۰-۴۴ ساله
۳	۱۴۵	۶۵۶۷	۶۴۳۰	۱۲۹۹۷	..... ۴۵-۴۹ ساله
۲	۷۷	۷۵۴۳	۶۹۳۷	۱۴۴۸۰	..... ۵۰-۵۴ ساله
۳	۲۲	۷۲۲۵	۷۲۸۵	۱۴۵۱۰	..... ۵۵-۵۹ ساله
۱	۱۴	۶۱۴۷	۶۱۷۹	۱۲۳۲۶	..... ۶۰-۶۴ ساله
۲	۸	۴۶۳۶	۴۶۲۳	۹۲۵۹	..... ۶۵ ساله و بیش تر
۱۶	۱۲	۸۹۲۳	۹۰۴۵	۱۷۹۶۸	

۳۷- برآورد زنان ۱۰ تا ۵۴ ساله بر حسب سن، وضع زناشویی، تعداد و جنس فرزندان زنده به دنیا آورده در ۳۶۵ روز گذشته و فرزندان در حال حاضر زنده زنان ازدواج کرده

تعداد فرزندان زنده به دنیا آورده در ۳۶۵ روز گذشته			زنان حداقل یک بار ازدواج کرده	زنان ۱۰-۵۴ ساله	سن
زنده به دنیا آورده					
دختر	پسر	پسر و دختر			
۱۲۵۵	۱۲۷۶	۲۵۳۱	۴۰۸۱۴	۶۷۳۸۳	<b>کل</b>
۷	۰	۷	۱۴۱	۹۰۷۵	..... ۱۰-۱۴ ساله
۱۳۵	۱۴۳	۲۷۸	۲۳۳۲	۱۱۲۱۶	..... ۱۵-۱۹ ساله
۴۲۹	۳۵۴	۷۸۳	۵۹۱۸	۱۰۸۶۶	..... ۲۰-۲۴ ساله
۳۵۳	۳۶۵	۷۱۸	۶۸۹۵	۹۱۲۷	..... ۲۵-۲۹ ساله
۲۱۷	۲۳۲	۴۴۹	۶۱۲۸	۶۹۷۳	..... ۳۰-۳۴ ساله
۱۱۴	۱۵۵	۲۶۹	۶۱۳۹	۶۵۴۷	..... ۳۵-۳۹ ساله
۰	۲۷	۲۷	۵۰۶۵	۵۲۵۲	..... ۴۰-۴۴ ساله
۰	۰	۰	۴۵۰۵	۴۶۰۶	..... ۴۵-۴۹ ساله
۰	۰	۰	۳۶۹۳	۳۷۲۳	..... ۵۰-۵۴ ساله
۳۴۶	۲۶۹	۶۱۴	۱۲۱۷۸	۱۹۳۵۱	<b>ساکن در نقاط شهری</b>
۰	۰	۰	۲۲	۲۳۷۶	..... ۱۰-۱۴ ساله
۲۶	۵	۳۱	۴۸۵	۲۹۸۴	..... ۱۵-۱۹ ساله
۹۹	۶۹	۱۶۷	۱۵۳۴	۲۹۳۳	..... ۲۰-۲۴ ساله
۱۳۳	۹۸	۲۳۰	۱۹۹۶	۲۵۶۷	..... ۲۵-۲۹ ساله
۶۴	۳۶	۱۰۰	۱۹۶۷	۲۱۵۷	..... ۳۰-۳۴ ساله
۲۵	۵۶	۸۱	۲۰۱۷	۲۱۱۱	..... ۳۵-۳۹ ساله
۰	۵	۵	۱۷۳۸	۱۷۷۷	..... ۴۰-۴۴ ساله
۰	۰	۰	۱۳۹۴	۱۴۱۶	..... ۴۵-۴۹ ساله
۰	۰	۰	۱۰۲۷	۱۰۳۲	..... ۵۰-۵۴ ساله
۹۱۰	۱۰۰۷	۱۹۱۷	۲۸۶۳۵	۴۸۰۳۱	<b>ساکن در نقاط روستایی</b>
۷	۰	۷	۱۱۹	۶۶۹۹	..... ۱۰-۱۴ ساله
۱۰۹	۱۳۸	۲۴۷	۱۸۴۷	۸۲۳۲	..... ۱۵-۱۹ ساله
۳۳۰	۲۸۶	۶۱۶	۴۳۸۳	۷۹۳۲	..... ۲۰-۲۴ ساله
۲۲۱	۲۶۷	۴۸۸	۴۸۹۹	۶۵۶۰	..... ۲۵-۲۹ ساله
۱۵۴	۱۹۵	۳۴۹	۴۱۶۱	۴۸۱۶	..... ۳۰-۳۴ ساله
۸۹	۹۹	۱۸۸	۴۱۲۲	۴۴۳۶	..... ۳۵-۳۹ ساله
۰	۲۲	۲۲	۳۳۲۷	۳۴۷۵	..... ۴۰-۴۴ ساله
۰	۰	۰	۳۱۱۱	۳۱۹۰	..... ۴۵-۴۹ ساله
۰	۰	۰	۲۶۶۶	۲۶۹۱	..... ۵۰-۵۴ ساله



۳۷- برآورد زنان ۱۰ تا ۵۴ ساله بر حسب سن، وضع زناشویی، تعداد و جنس فرزندان زنده به دنیا آورده در ۳۶۵ روز گذشته و فرزندان در حال حاضر زنده زنان ازدواج کرده (دنباله)

وضع زناشویی اظهار نشده	زنان هرگز ازدواج نکرده	تعداد فرزندان زنده به دنیا آورده در ۳۶۵ روز گذشته			سن
		در حال حاضر زنده			
		دختر	پسر	پسر و دختر	
					<b>کل</b>
۲۵۷	۲۶۳۱۲	۱۲۵۱	۱۲۵۷	۲۵۰۷	..... ۱۰-۱۴ ساله
۱۱۰	۸۱۲۴	۷	۰	۷	..... ۱۵-۱۹ ساله
۶۷	۸۸۱۷	۱۳۵	۱۴۳	۲۷۸	..... ۲۰-۲۴ ساله
۴۸	۴۹۰۰	۴۲۴	۳۵۴	۷۷۹	..... ۲۵-۲۹ ساله
۱۶	۲۲۱۶	۳۵۳	۳۶۵	۷۱۸	..... ۳۰-۳۴ ساله
۶	۸۳۹	۲۱۷	۲۲۳	۴۴۰	..... ۳۵-۳۹ ساله
۲	۴۰۶	۱۱۴	۱۴۴	۲۵۸	..... ۴۰-۴۴ ساله
۳	۱۸۴	۰	۲۷	۲۷	..... ۴۵-۴۹ ساله
۲	۹۹	۰	۰	۰	..... ۵۰-۵۴ ساله
۳	۲۷	۰	۰	۰	
۷۷	۷۰۹۶	۳۴۱	۲۶۹	۶۱۰	<b>ساکن در نقاط شهری</b>
۳۳	۲۳۲۱	۰	۰	۰	..... ۱۰-۱۴ ساله
۲۶	۲۴۷۳	۲۶	۵	۳۱	..... ۱۵-۱۹ ساله
۱۲	۱۳۸۷	۹۴	۶۹	۱۶۲	..... ۲۰-۲۴ ساله
۴	۵۶۷	۱۳۳	۹۸	۲۳۰	..... ۲۵-۲۹ ساله
۲	۱۸۸	۶۴	۳۶	۱۰۰	..... ۳۰-۳۴ ساله
۰	۹۴	۲۵	۵۶	۸۱	..... ۳۵-۳۹ ساله
۰	۳۹	۰	۵	۵	..... ۴۰-۴۴ ساله
۰	۲۲	۰	۰	۰	..... ۴۵-۴۹ ساله
۰	۵	۰	۰	۰	..... ۵۰-۵۴ ساله
۱۸۰	۱۹۲۱۶	۹۱۰	۹۸۸	۱۸۹۸	<b>ساکن در نقاط روستایی</b>
۷۷	۶۵۰۳	۷	۰	۷	..... ۱۰-۱۴ ساله
۴۱	۶۳۴۴	۱۰۹	۱۳۸	۲۴۷	..... ۱۵-۱۹ ساله
۲۶	۳۵۱۳	۲۳۰	۲۸۶	۶۱۶	..... ۲۰-۲۴ ساله
۱۲	۱۶۴۹	۲۲۱	۲۶۷	۴۸۸	..... ۲۵-۲۹ ساله
۴	۶۵۱	۱۵۴	۱۸۶	۳۴۰	..... ۳۰-۳۴ ساله
۲	۳۱۲	۸۹	۸۹	۱۷۷	..... ۳۵-۳۹ ساله
۳	۱۴۵	۰	۲۲	۲۲	..... ۴۰-۴۴ ساله
۲	۷۷	۰	۰	۰	..... ۴۵-۴۹ ساله
۳	۲۲	۰	۰	۰	..... ۵۰-۵۴ ساله

(کل)

۳۸- جمعیت بر حسب جنس، سن و نوع معلولیت

نقص دست	قطع دست	اختلال در گفتار و صدا	ناشنوا	نابینا	جمعیت <sup>(۱)</sup>	جنس و سن
						<b>مرد و زن</b>
۵۷۰	۱۰۳	۷۴۹	۳۱۴	۱۸۳	۱۸۰۴۸۵	.....
۱۱	۱	۳۱	۱۲	۴	۱۴۴۹۷	..... ۰-۴ ساله
۱۸	۲	۶۳	۱۴	۴	۱۵۲۳۹	..... ۵-۹ ساله
۲۷	۵	۹۸	۳۴	۳	۱۸۴۲۴	..... ۱۰-۱۴ ساله
۵۱	۱۰	۱۲۵	۳۸	۱۰	۲۲۴۵۸	..... ۱۵-۱۹ ساله
۶۴	۷	۱۰۷	۳۳	۱۵	۲۰۳۶۸	..... ۲۰-۲۴ ساله
۶۳	۱۳	۶۲	۲۸	۱۸	۱۷۷۱۳	..... ۲۵-۲۹ ساله
۳۷	۷	۴۵	۲۰	۹	۱۴۰۲۲	..... ۳۰-۳۴ ساله
۴۷	۶	۴۷	۱۶	۸	۱۳۰۶۲	..... ۳۵-۳۹ ساله
۳۵	۱۴	۳۳	۲۱	۱۱	۱۰۴۴۷	..... ۴۰-۴۴ ساله
۴۶	۶	۴۱	۲۷	۹	۹۰۷۴	..... ۴۵-۴۹ ساله
۲۹	۹	۱۷	۱۳	۹	۷۳۴۷	..... ۵۰-۵۴ ساله
۳۰	۶	۲۳	۱۰	۵	۵۳۶۴	..... ۵۵-۵۹ ساله
۲۳	۳	۲۱	۸	۸	۳۶۲۰	..... ۶۰-۶۴ ساله
۲۲	۲	۷	۵	۸	۲۷۴۱	..... ۶۵-۶۹ ساله
۲۶	۷	۱۳	۱۲	۱۲	۲۷۷۱	..... ۷۰-۷۴ ساله
۳۱	۵	۱۶	۲۳	۵۰	۳۳۳۸	..... ۷۵ ساله و بیش تر
۴۲۱	۸۰	۴۷۴	۱۸۵	۱۰۲	۸۹۷۷۷	<b>مرد</b>
۵	۱	۲۲	۶	۴	۷۴۳۴	..... ۰-۴ ساله
۱۳	۲	۴۲	۱۰	۲	۷۶۶۴	..... ۵-۹ ساله
۱۴	۳	۶۱	۲۰	۲	۹۳۴۳	..... ۱۰-۱۴ ساله
۳۷	۸	۷۸	۲۱	۵	۱۱۲۴۳	..... ۱۵-۱۹ ساله
۵۴	۷	۶۷	۲۱	۷	۹۵۰۳	..... ۲۰-۲۴ ساله
۴۹	۱۱	۳۵	۱۲	۱۰	۸۵۸۷	..... ۲۵-۲۹ ساله
۳۱	۵	۲۶	۹	۵	۷۰۵۰	..... ۳۰-۳۴ ساله
۳۹	۶	۳۲	۸	۶	۶۵۱۶	..... ۳۵-۳۹ ساله
۲۶	۱۲	۲۳	۱۵	۵	۵۱۹۶	..... ۴۰-۴۴ ساله
۳۸	۵	۲۸	۲۰	۶	۴۴۶۹	..... ۴۵-۴۹ ساله
۲۵	۶	۱۳	۸	۷	۳۶۲۵	..... ۵۰-۵۴ ساله
۱۹	۲	۱۵	۵	۴	۲۷۰۴	..... ۵۵-۵۹ ساله
۲۱	۲	۱۳	۳	۳	۱۸۰۹	..... ۶۰-۶۴ ساله
۱۴	۱	۵	۲	۶	۱۴۲۵	..... ۶۵-۶۹ ساله
۱۶	۵	۶	۹	۵	۱۴۷۹	..... ۷۰-۷۴ ساله
۲۰	۴	۸	۱۶	۲۵	۱۷۳۰	..... ۷۵ ساله و بیش تر
۱۴۹	۲۳	۲۷۵	۱۲۹	۸۱	۹۰۷۰۸	<b>زن</b>
۶	۰	۹	۶	۰	۷۰۶۳	..... ۰-۴ ساله
۵	۰	۲۱	۴	۲	۷۵۷۵	..... ۵-۹ ساله
۱۳	۲	۳۷	۱۴	۱	۹۰۸۱	..... ۱۰-۱۴ ساله
۱۴	۲	۴۷	۱۷	۵	۱۱۲۱۵	..... ۱۵-۱۹ ساله
۱۰	۰	۴۰	۱۲	۸	۱۰۸۶۵	..... ۲۰-۲۴ ساله
۱۴	۲	۲۷	۱۶	۸	۹۱۲۶	..... ۲۵-۲۹ ساله
۶	۲	۱۹	۱۱	۴	۶۹۷۲	..... ۳۰-۳۴ ساله
۸	۰	۱۵	۸	۲	۶۵۴۶	..... ۳۵-۳۹ ساله
۹	۲	۱۰	۶	۶	۵۲۵۱	..... ۴۰-۴۴ ساله
۸	۱	۱۳	۷	۳	۴۶۰۵	..... ۴۵-۴۹ ساله
۴	۳	۴	۵	۲	۳۷۲۲	..... ۵۰-۵۴ ساله
۱۱	۴	۸	۵	۱	۲۶۶۰	..... ۵۵-۵۹ ساله
۱۲	۱	۸	۵	۵	۱۸۱۱	..... ۶۰-۶۴ ساله
۸	۱	۲	۳	۲	۱۳۱۶	..... ۶۵-۶۹ ساله
۱۰	۲	۷	۳	۷	۱۲۹۲	..... ۷۰-۷۴ ساله
۱۱	۱	۸	۷	۲۵	۱۶۰۸	..... ۷۵ ساله و بیش تر



## ۳۸- جمعیت بر حسب جنس، سن و نوع معلولیت (دنباله)

جنس و سن	قطع پا	نقص پا	نقص تنه	اختلال ذهنی	هیچ کدام	اظهار نشده (کل)
<b>مرد و زن</b>	۱۴۱	۹۹۱	۴۴۴	۱۰۲۶	۱۱۶۱۲۳	۸۲۱
..... ۰-۴ ساله	۱	۱۴	۱۳	۲۳	۱۴۳۹۰	۳۰
..... ۵-۹ ساله	۳	۴۲	۲۵	۵۳	۱۵۰۴۵	۲۸
..... ۱۰-۱۴ ساله	۷	۵۲	۲۹	۹۴	۱۷۹۰۰	۲۶۹
..... ۱۵-۱۹ ساله	۸	۶۶	۴۰	۱۷۰	۲۱۹۳۲	۱۴۲
..... ۲۰-۲۴ ساله	۱۱	۹۰	۳۲	۱۵۶	۱۹۸۹۰	۸۷
..... ۲۵-۲۹ ساله	۱۷	۹۴	۲۶	۱۱۸	۱۷۳۰۸	۵۹
..... ۳۰-۳۴ ساله	۱۱	۱۱۰	۲۴	۹۱	۱۳۶۷۴	۵۳
..... ۳۵-۳۹ ساله	۱۴	۷۹	۳۸	۹۳	۱۲۷۲۲	۴۶
..... ۴۰-۴۴ ساله	۱۳	۷۹	۲۳	۷۱	۱۰۱۷۴	۳۲
..... ۴۵-۴۹ ساله	۱۴	۷۲	۲۴	۵۸	۸۸۱۳	۱۸
..... ۵۰-۵۴ ساله	۷	۵۱	۳۱	۲۸	۷۱۶۳	۲۱
..... ۵۵-۵۹ ساله	۸	۳۵	۲۸	۱۷	۵۲۳۳	۶
..... ۶۰-۶۴ ساله	۶	۲۹	۱۹	۱۲	۳۵۰۱	۱۲
..... ۶۵-۶۹ ساله	۵	۴۴	۲۳	۷	۲۶۳۳	۷
..... ۷۰-۷۴ ساله	۹	۴۱	۲۱	۱۲	۲۶۴۳	۷
..... ۷۵ ساله و بیش تر	۷	۹۳	۴۸	۲۳	۳۱۰۲	۴
<b>مرد</b>	۱۰۲	۶۴۳	۲۵۵	۶۵۱	۸۶۹۱۳	۵۴۱
..... ۰-۴ ساله	۱	۸	۷	۱۷	۷۳۶۸	۱۳
..... ۵-۹ ساله	۲	۱۹	۱۸	۳۱	۷۵۵۲	۸
..... ۱۰-۱۴ ساله	۲	۲۹	۲۰	۵۱	۹۰۳۷	۱۵۷
..... ۱۵-۱۹ ساله	۶	۴۱	۲۶	۱۰۷	۱۰۸۷۷	۱۱۹
..... ۲۰-۲۴ ساله	۷	۶۱	۱۶	۹۴	۹۱۸۷	۶۰
..... ۲۵-۲۹ ساله	۱۱	۶۳	۱۶	۸۲	۸۳۰۸	۴۵
..... ۳۰-۳۴ ساله	۱۰	۷۹	۱۶	۶۴	۶۷۹۸	۴۴
..... ۳۵-۳۹ ساله	۱۲	۵۵	۲۷	۵۷	۶۲۷۹	۳۱
..... ۴۰-۴۴ ساله	۱۲	۶۵	۱۵	۵۶	۴۹۸۷	۱۹
..... ۴۵-۴۹ ساله	۹	۵۴	۱۵	۳۵	۴۲۸۷	۱۳
..... ۵۰-۵۴ ساله	۵	۳۶	۱۷	۱۴	۳۵۰۰	۱۷
..... ۵۵-۵۹ ساله	۷	۲۵	۲۰	۱۶	۲۶۱۴	۲
..... ۶۰-۶۴ ساله	۴	۱۲	۷	۷	۱۷۴۲	۶
..... ۶۵-۶۹ ساله	۲	۲۵	۱۰	۶	۱۳۶۲	۴
..... ۷۰-۷۴ ساله	۷	۱۹	۸	۴	۱۴۱۱	۳
..... ۷۵ ساله و بیش تر	۵	۵۲	۱۷	۱۰	۱۶۰۴	۰
<b>زن</b>	۳۹	۳۴۸	۱۸۹	۳۷۵	۸۹۲۱۰	۲۸۰
..... ۰-۴ ساله	۰	۶	۶	۶	۷۰۲۲	۱۷
..... ۵-۹ ساله	۱	۲۳	۷	۲۲	۷۴۹۳	۲۰
..... ۱۰-۱۴ ساله	۵	۲۳	۹	۴۳	۸۸۶۳	۱۱۲
..... ۱۵-۱۹ ساله	۲	۲۵	۱۴	۶۳	۱۱۰۵۵	۲۳
..... ۲۰-۲۴ ساله	۴	۲۹	۱۶	۶۲	۱۰۷۰۳	۲۷
..... ۲۵-۲۹ ساله	۶	۳۱	۱۰	۳۶	۹۰۰۰	۱۴
..... ۳۰-۳۴ ساله	۱	۳۱	۸	۲۷	۶۸۷۶	۹
..... ۳۵-۳۹ ساله	۲	۲۴	۱۱	۳۶	۶۴۴۳	۱۵
..... ۴۰-۴۴ ساله	۱	۱۴	۸	۱۵	۵۱۸۷	۱۳
..... ۴۵-۴۹ ساله	۵	۱۸	۹	۲۳	۴۵۲۶	۵
..... ۵۰-۵۴ ساله	۲	۱۵	۱۴	۱۴	۳۶۶۳	۴
..... ۵۵-۵۹ ساله	۱	۱۰	۸	۱	۲۶۱۹	۴
..... ۶۰-۶۴ ساله	۲	۱۷	۱۲	۵	۱۷۵۹	۶
..... ۶۵-۶۹ ساله	۳	۱۹	۱۳	۱	۱۲۷۱	۳
..... ۷۰-۷۴ ساله	۲	۲۲	۱۳	۸	۱۲۳۲	۴
..... ۷۵ ساله و بیش تر	۲	۴۱	۳۱	۱۳	۱۴۹۸	۴



(نقاط شهری)

۳۸- جمعیت بر حسب جنس، سن و نوع معلولیت (دنباله)

نقص دست	قطع دست	اختلال در گفتار و صدا	ناشنوا	نابینا	جمعیت <sup>(۱)</sup>	جنس و سن
۱۲۷	۱۹	۱۳۸	۶۹	۳۴	۵۰۳۴۶	مرد و زن
۳	۱	۴	۴	۰	۳۸۱۹	۰-۴ ساله
۴	۰	۱۱	۴	۰	۴۰۵۵	۵-۹ ساله
۶	۰	۱۲	۸	۰	۴۸۰۶	۱۰-۱۴ ساله
۹	۱	۲۲	۱۵	۱	۵۹۷۵	۱۵-۱۹ ساله
۱۹	۳	۲۷	۹	۲	۵۵۹۵	۲۰-۲۴ ساله
۱۲	۱	۱۵	۵	۴	۴۸۱۷	۲۵-۲۹ ساله
۶	۲	۶	۴	۲	۴۱۹۸	۳۰-۳۴ ساله
۱۲	۰	۵	۳	۱	۴۲۰۹	۳۵-۳۹ ساله
۹	۵	۱۱	۵	۲	۳۶۱۴	۴۰-۴۴ ساله
۸	۱	۱۱	۲	۲	۲۹۱۵	۴۵-۴۹ ساله
۶	۳	۲	۴	۲	۲۱۷۰	۵۰-۵۴ ساله
۵	۰	۰	۰	۰	۱۳۸۰	۵۵-۵۹ ساله
۷	۰	۵	۲	۲	۸۲۷	۶۰-۶۴ ساله
۴	۰	۱	۰	۴	۶۸۲	۶۵-۶۹ ساله
۶	۰	۲	۱	۲	۵۱۱	۷۰-۷۴ ساله
۱۱	۲	۴	۳	۱۰	۷۷۳	۷۵ ساله و بیش تر
۹۰	۱۵	۸۹	۴۰	۱۸	۲۵۰۸۷	مرد
۱	۱	۴	۲	۰	۱۹۵۶	۰-۴ ساله
۴	۰	۸	۴	۰	۲۰۰۲	۵-۹ ساله
۲	۰	۷	۴	۰	۲۴۲۴	۱۰-۱۴ ساله
۷	۰	۱۲	۸	۱	۲۹۹۲	۱۵-۱۹ ساله
۱۷	۳	۱۹	۶	۲	۲۶۶۳	۲۰-۲۴ ساله
۹	۱	۷	۱	۳	۲۲۵۱	۲۵-۲۹ ساله
۵	۲	۵	۱	۱	۲۰۴۲	۳۰-۳۴ ساله
۹	۰	۴	۲	۰	۲۰۹۹	۳۵-۳۹ ساله
۷	۴	۸	۴	۰	۱۸۳۸	۴۰-۴۴ ساله
۷	۱	۷	۲	۱	۱۵۰۰	۴۵-۴۹ ساله
۵	۲	۲	۲	۲	۱۱۳۹	۵۰-۵۴ ساله
۱	۰	۰	۰	۰	۷۵۶	۵۵-۵۹ ساله
۴	۰	۳	۱	۲	۴۴۰	۶۰-۶۴ ساله
۴	۰	۱	۰	۳	۳۷۷	۶۵-۶۹ ساله
۲	۰	۲	۱	۰	۲۵۲	۷۰-۷۴ ساله
۶	۱	۰	۲	۳	۳۵۶	۷۵ ساله و بیش تر
۳۷	۴	۴۹	۲۹	۱۶	۲۵۲۵۹	زن
۲	۰	۰	۲	۰	۱۸۶۳	۰-۴ ساله
۰	۰	۳	۰	۰	۲۰۵۳	۵-۹ ساله
۴	۰	۵	۴	۰	۲۳۸۲	۱۰-۱۴ ساله
۲	۱	۱۰	۷	۰	۲۹۸۳	۱۵-۱۹ ساله
۲	۰	۸	۳	۰	۲۹۳۲	۲۰-۲۴ ساله
۳	۰	۸	۴	۱	۲۵۶۶	۲۵-۲۹ ساله
۱	۰	۱	۳	۱	۲۱۵۶	۳۰-۳۴ ساله
۳	۰	۱	۱	۱	۲۱۱۰	۳۵-۳۹ ساله
۲	۱	۳	۱	۲	۱۷۷۶	۴۰-۴۴ ساله
۱	۰	۴	۰	۱	۱۴۱۵	۴۵-۴۹ ساله
۱	۱	۰	۲	۰	۱۰۳۱	۵۰-۵۴ ساله
۴	۰	۰	۰	۰	۶۲۴	۵۵-۵۹ ساله
۳	۰	۲	۱	۰	۳۸۷	۶۰-۶۴ ساله
۰	۰	۰	۰	۱	۳۰۵	۶۵-۶۹ ساله
۴	۰	۰	۰	۲	۲۵۹	۷۰-۷۴ ساله
۵	۱	۴	۱	۷	۴۱۷	۷۵ ساله و بیش تر



## ۳۸- جمعیت بر حسب جنس، سن و نوع معلولیت (دنباله) (نقاط شهری)

جنس و سن	قطع پا	نقص پا	نقص تنه	اختلال ذهنی	هیچ کدام	اظهار نشده
<b>مرد و زن</b>	۳۴	۲۶۷	۶۵	۲۱۰	۴۹۵۰۸	۹۵
۰-۴ ساله	۰	۵	۲	۶	۳۷۹۷	۷
۵-۹ ساله	۲	۱۱	۴	۸	۴۰۱۸	۵
۱۰-۱۴ ساله	۱	۱۰	۴	۲۱	۴۷۴۷	۱۳
۱۵-۱۹ ساله	۳	۱۴	۶	۳۱	۵۸۸۹	۱۴
۲۰-۲۴ ساله	۳	۲۸	۴	۴۰	۵۴۸۰	۱۴
۲۵-۲۹ ساله	۱	۲۸	۲	۳۰	۴۷۳۳	۹
۳۰-۳۴ ساله	۳	۲۳	۴	۱۳	۴۱۴۳	۷
۳۵-۳۹ ساله	۶	۲۳	۹	۱۹	۴۱۳۹	۶
۴۰-۴۴ ساله	۵	۳۱	۵	۱۱	۳۵۳۷	۴
۴۵-۴۹ ساله	۲	۱۷	۳	۱۲	۲۸۶۸	۳
۵۰-۵۴ ساله	۱	۱۱	۵	۳	۲۱۳۳	۵
۵۵-۵۹ ساله	۲	۸	۲	۳	۱۳۶۴	۰
۶۰-۶۴ ساله	۲	۹	۴	۱	۷۹۸	۴
۶۵-۶۹ ساله	۱	۱۲	۴	۱	۶۵۸	۲
۷۰-۷۴ ساله	۲	۹	۳	۲	۴۸۸	۲
۷۵ ساله و بیش تر	۰	۲۸	۴	۹	۷۱۶	۰
<b>مرد</b>	۲۹	۱۶۶	۳۸	۱۲۴	۲۴۵۶۳	۵۰
۰-۴ ساله	۰	۲	۱	۴	۱۹۴۲	۴
۵-۹ ساله	۲	۷	۳	۵	۱۹۷۴	۲
۱۰-۱۴ ساله	۰	۵	۳	۱۲	۲۳۹۶	۴
۱۵-۱۹ ساله	۲	۸	۲	۱۸	۲۹۴۰	۱۱
۲۰-۲۴ ساله	۳	۲۱	۱	۲۳	۲۵۸۶	۸
۲۵-۲۹ ساله	۱	۲۰	۱	۱۸	۲۱۹۸	۵
۳۰-۳۴ ساله	۳	۱۴	۱	۹	۲۰۰۵	۵
۳۵-۳۹ ساله	۵	۱۳	۸	۹	۲۰۵۶	۲
۴۰-۴۴ ساله	۵	۲۵	۳	۷	۱۷۸۱	۱
۴۵-۴۹ ساله	۱	۱۳	۳	۸	۱۴۶۸	۱
۵۰-۵۴ ساله	۱	۸	۴	۲	۱۱۱۲	۴
۵۵-۵۹ ساله	۲	۵	۲	۳	۷۴۶	۰
۶۰-۶۴ ساله	۲	۴	۱	۱	۴۲۵	۱
۶۵-۶۹ ساله	۰	۵	۱	۱	۳۶۴	۱
۷۰-۷۴ ساله	۲	۳	۲	۱	۲۴۰	۱
۷۵ ساله و بیش تر	۰	۱۳	۲	۳	۳۳۰	۰
<b>زن</b>	۵	۱۰۱	۲۷	۸۶	۲۴۹۴۵	۴۵
۰-۴ ساله	۰	۳	۱	۲	۱۸۵۵	۳
۵-۹ ساله	۰	۴	۱	۳	۲۰۴۴	۳
۱۰-۱۴ ساله	۱	۵	۱	۹	۲۳۵۱	۹
۱۵-۱۹ ساله	۱	۶	۴	۱۳	۲۹۴۹	۳
۲۰-۲۴ ساله	۰	۷	۳	۱۷	۲۸۹۴	۶
۲۵-۲۹ ساله	۰	۸	۱	۱۲	۲۵۳۵	۴
۳۰-۳۴ ساله	۰	۹	۳	۴	۲۱۳۸	۲
۳۵-۳۹ ساله	۱	۱۰	۱	۱۰	۲۰۸۳	۴
۴۰-۴۴ ساله	۰	۶	۲	۴	۱۷۵۶	۳
۴۵-۴۹ ساله	۱	۴	۰	۴	۱۴۰۰	۲
۵۰-۵۴ ساله	۰	۳	۱	۱	۱۰۲۱	۱
۵۵-۵۹ ساله	۰	۳	۰	۰	۶۱۸	۰
۶۰-۶۴ ساله	۰	۵	۳	۰	۳۷۳	۳
۶۵-۶۹ ساله	۱	۷	۳	۰	۲۹۴	۱
۷۰-۷۴ ساله	۰	۶	۱	۱	۲۴۸	۱
۷۵ ساله و بیش تر	۰	۱۵	۲	۶	۳۸۶	۰



(نقاط روستایی)

۳۸- جمعیت بر حسب جنس، سن و نوع معلولیت (دنباله)

نقص دست	قطع دست	اختلال در گفتار و صدا	ناشنوا	نابینا	جمعیت <sup>(۱)</sup>	جنس و سن
						<b>مرد و زن</b>
۴۴۳	۸۴	۶۱۱	۲۴۵	۱۴۹	۱۳۰۱۳۴	.....
۸	۰	۲۷	۸	۴	۱۰۶۷۷	..... ۰-۴ ساله
۱۴	۲	۵۲	۱۰	۴	۱۱۱۸۳	..... ۵-۹ ساله
۲۱	۵	۸۶	۲۶	۳	۱۳۶۱۸	..... ۱۰-۱۴ ساله
۴۲	۹	۱۰۳	۲۳	۹	۱۶۴۸۳	..... ۱۵-۱۹ ساله
۴۵	۴	۸۰	۲۴	۱۳	۱۴۷۷۲	..... ۲۰-۲۴ ساله
۵۱	۱۲	۴۷	۲۳	۱۴	۱۲۸۹۶	..... ۲۵-۲۹ ساله
۳۱	۵	۳۹	۱۶	۷	۹۸۳۳	..... ۳۰-۳۴ ساله
۳۵	۶	۴۲	۱۳	۷	۸۸۵۳	..... ۳۵-۳۹ ساله
۲۶	۹	۲۲	۱۶	۹	۶۸۳۳	..... ۴۰-۴۴ ساله
۲۸	۵	۳۰	۲۵	۷	۶۱۵۹	..... ۴۵-۴۹ ساله
۲۳	۶	۱۵	۹	۷	۵۱۷۷	..... ۵۰-۵۴ ساله
۲۵	۶	۲۳	۱۰	۵	۳۹۸۴	..... ۵۵-۵۹ ساله
۲۶	۳	۱۶	۶	۶	۲۷۹۳	..... ۶۰-۶۴ ساله
۱۸	۲	۶	۵	۴	۲۰۵۹	..... ۶۵-۶۹ ساله
۲۰	۷	۱۱	۱۱	۱۰	۲۲۶۰	..... ۷۰-۷۴ ساله
۲۰	۳	۱۲	۲۰	۴۰	۲۵۶۴	..... ۷۵ ساله و بیش تر
۳۳۱	۶۵	۳۸۵	۱۴۵	۸۴	۶۴۶۸۸	<b>مرد</b>
۴	۰	۱۸	۴	۴	۵۴۷۸	..... ۰-۴ ساله
۹	۲	۳۴	۶	۲	۵۶۶۲	..... ۵-۹ ساله
۱۲	۳	۵۴	۱۶	۲	۶۹۱۹	..... ۱۰-۱۴ ساله
۳۰	۸	۶۶	۱۳	۴	۸۲۵۱	..... ۱۵-۱۹ ساله
۳۷	۴	۴۸	۱۵	۵	۶۸۴۰	..... ۲۰-۲۴ ساله
۴۰	۱۰	۲۸	۱۱	۷	۶۳۳۶	..... ۲۵-۲۹ ساله
۲۶	۳	۲۱	۸	۴	۵۰۰۷	..... ۳۰-۳۴ ساله
۳۰	۶	۲۸	۶	۶	۴۴۱۷	..... ۳۵-۳۹ ساله
۱۹	۸	۱۵	۱۱	۵	۳۳۵۸	..... ۴۰-۴۴ ساله
۳۱	۴	۲۱	۱۸	۵	۲۹۶۹	..... ۴۵-۴۹ ساله
۲۰	۴	۱۱	۶	۵	۲۴۸۶	..... ۵۰-۵۴ ساله
۱۸	۲	۱۵	۵	۴	۱۹۴۸	..... ۵۵-۵۹ ساله
۱۷	۲	۱۰	۲	۱	۱۳۶۹	..... ۶۰-۶۴ ساله
۱۰	۱	۴	۲	۳	۱۰۴۸	..... ۶۵-۶۹ ساله
۱۴	۵	۴	۸	۵	۱۲۲۷	..... ۷۰-۷۴ ساله
۱۴	۳	۸	۱۴	۲۲	۱۳۷۳	..... ۷۵ ساله و بیش تر
۱۱۲	۱۹	۲۲۶	۱۰۰	۶۵	۶۵۴۴۶	<b>زن</b>
۴	۰	۹	۴	۰	۵۱۹۹	..... ۰-۴ ساله
۵	۰	۱۸	۴	۲	۵۵۲۱	..... ۵-۹ ساله
۹	۲	۳۲	۱۰	۱	۶۶۹۹	..... ۱۰-۱۴ ساله
۱۲	۱	۳۷	۱۰	۵	۸۲۳۲	..... ۱۵-۱۹ ساله
۸	۰	۳۲	۹	۸	۷۹۳۲	..... ۲۰-۲۴ ساله
۱۱	۲	۱۹	۱۲	۷	۶۵۶۰	..... ۲۵-۲۹ ساله
۵	۲	۱۸	۸	۳	۴۸۱۶	..... ۳۰-۳۴ ساله
۵	۰	۱۴	۷	۱	۴۴۳۶	..... ۳۵-۳۹ ساله
۷	۱	۷	۵	۴	۳۴۷۵	..... ۴۰-۴۴ ساله
۷	۱	۹	۷	۲	۳۱۹۰	..... ۴۵-۴۹ ساله
۳	۲	۴	۳	۲	۲۶۹۱	..... ۵۰-۵۴ ساله
۷	۴	۸	۵	۱	۲۰۳۶	..... ۵۵-۵۹ ساله
۹	۱	۶	۴	۵	۱۴۲۴	..... ۶۰-۶۴ ساله
۸	۱	۲	۳	۱	۱۰۱۱	..... ۶۵-۶۹ ساله
۶	۲	۷	۳	۵	۱۰۳۳	..... ۷۰-۷۴ ساله
۶	۰	۴	۶	۱۸	۱۱۹۱	..... ۷۵ ساله و بیش تر





## ۳۸- جمعیت بر حسب جنس، سن و نوع معلولیت (دنباله)

(نقاط روستایی)

جنس و سن	قطع پا	نقص پا	نقص تنه	اختلال ذهنی	هیچ کدام	اظهار نشده
<b>مرد و زن</b>	۱۰۷	۷۲۴	۳۷۹	۸۱۶	۱۲۶۶۱۰	۷۲۶
..... ۰-۴ ساله	۱	۹	۱۱	۱۷	۱۰۵۹۲	۲۳
..... ۵-۹ ساله	۱	۳۱	۲۱	۴۵	۱۱۰۲۶	۲۳
..... ۱۰-۱۴ ساله	۶	۴۲	۲۵	۷۳	۱۳۱۵۳	۲۵۶
..... ۱۵-۱۹ ساله	۵	۵۲	۳۴	۱۳۹	۱۶۰۴۳	۱۲۸
..... ۲۰-۲۴ ساله	۸	۶۲	۲۸	۱۱۶	۱۴۴۰۹	۷۳
..... ۲۵-۲۹ ساله	۱۶	۶۶	۲۴	۸۸	۱۲۵۷۵	۵۰
..... ۳۰-۳۴ ساله	۸	۸۷	۲۰	۷۸	۹۵۳۰	۴۶
..... ۳۵-۳۹ ساله	۸	۵۶	۲۹	۷۴	۸۵۸۳	۴۰
..... ۴۰-۴۴ ساله	۸	۴۸	۱۸	۶۰	۶۶۳۷	۲۸
..... ۴۵-۴۹ ساله	۱۲	۵۵	۲۱	۴۶	۵۹۴۵	۱۵
..... ۵۰-۵۴ ساله	۶	۴۰	۲۶	۲۵	۵۰۳۰	۱۶
..... ۵۵-۵۹ ساله	۶	۲۷	۲۶	۱۴	۳۸۶۹	۶
..... ۶۰-۶۴ ساله	۴	۲۰	۱۵	۱۱	۲۷۰۳	۸
..... ۶۵-۶۹ ساله	۴	۳۲	۱۹	۶	۱۹۷۵	۵
..... ۷۰-۷۴ ساله	۷	۳۲	۱۸	۱۰	۲۱۵۵	۵
..... ۷۵ ساله و بیش تر	۷	۶۵	۴۴	۱۴	۲۳۸۵	۴
<b>مرد</b>	۷۳	۴۷۷	۲۱۷	۵۲۷	۶۲۳۴۸	۴۹۱
..... ۰-۴ ساله	۱	۶	۶	۱۳	۵۴۲۶	۹
..... ۵-۹ ساله	۰	۱۲	۱۵	۲۶	۵۵۷۸	۶
..... ۱۰-۱۴ ساله	۲	۲۴	۱۷	۳۹	۶۶۴۱	۱۵۳
..... ۱۵-۱۹ ساله	۴	۳۳	۲۴	۸۹	۷۹۳۷	۱۰۸
..... ۲۰-۲۴ ساله	۴	۴۰	۱۵	۷۱	۶۶۰۱	۵۲
..... ۲۵-۲۹ ساله	۱۰	۴۳	۱۵	۶۴	۶۱۱۰	۴۰
..... ۳۰-۳۴ ساله	۷	۶۵	۱۵	۵۵	۴۷۹۲	۳۹
..... ۳۵-۳۹ ساله	۷	۴۲	۱۹	۴۸	۴۲۲۳	۲۹
..... ۴۰-۴۴ ساله	۷	۴۰	۱۲	۴۹	۳۲۰۶	۱۸
..... ۴۵-۴۹ ساله	۸	۴۱	۱۲	۲۷	۲۸۱۹	۱۲
..... ۵۰-۵۴ ساله	۴	۲۸	۱۳	۱۲	۲۳۸۸	۱۳
..... ۵۵-۵۹ ساله	۵	۲۰	۱۸	۱۳	۱۸۶۸	۲
..... ۶۰-۶۴ ساله	۲	۸	۶	۶	۱۳۱۷	۵
..... ۶۵-۶۹ ساله	۲	۲۰	۹	۵	۹۹۸	۳
..... ۷۰-۷۴ ساله	۵	۱۶	۶	۳	۱۱۷۱	۲
..... ۷۵ ساله و بیش تر	۵	۳۹	۱۵	۷	۱۲۷۳	۰
<b>زن</b>	۳۴	۲۴۷	۱۶۲	۲۸۹	۶۴۲۶۲	۲۳۵
..... ۰-۴ ساله	۰	۳	۵	۴	۵۱۶۶	۱۴
..... ۵-۹ ساله	۱	۱۹	۶	۱۹	۵۴۴۸	۱۷
..... ۱۰-۱۴ ساله	۴	۱۸	۸	۳۴	۶۵۱۲	۱۰۳
..... ۱۵-۱۹ ساله	۱	۱۹	۱۰	۵۰	۸۱۰۶	۲۰
..... ۲۰-۲۴ ساله	۴	۲۲	۱۳	۴۵	۷۸۰۸	۲۱
..... ۲۵-۲۹ ساله	۶	۲۳	۹	۲۴	۶۴۶۵	۱۰
..... ۳۰-۳۴ ساله	۱	۲۲	۵	۲۳	۴۷۳۸	۷
..... ۳۵-۳۹ ساله	۱	۱۴	۱۰	۲۶	۴۳۶۰	۱۱
..... ۴۰-۴۴ ساله	۱	۸	۶	۱۱	۳۴۳۱	۱۰
..... ۴۵-۴۹ ساله	۴	۱۴	۹	۱۹	۳۱۲۶	۳
..... ۵۰-۵۴ ساله	۲	۱۲	۱۳	۱۳	۲۶۴۲	۳
..... ۵۵-۵۹ ساله	۱	۷	۸	۱	۲۰۰۱	۴
..... ۶۰-۶۴ ساله	۲	۱۲	۹	۵	۱۳۸۶	۳
..... ۶۵-۶۹ ساله	۲	۱۲	۱۰	۱	۹۷۷	۲
..... ۷۰-۷۴ ساله	۲	۱۶	۱۲	۷	۹۸۴	۳
..... ۷۵ ساله و بیش تر	۲	۲۶	۲۹	۷	۱۱۱۲	۴

(۱) جمعیت معلول در این جدول از تفاضل ستون «جمعیت» با مجموع ستون‌های «هیچ‌کدام» و «اظهار نشده» محاسبه می‌شود.

۳۹- جمعیت معلول<sup>(۱)</sup> بر حسب جنس، سن و تعداد موارد معلولیت

کل				جنس و سن
سه نوع معلولیت و بیش تر	دو نوع معلولیت	یک نوع معلولیت	جمع	
				<b>مرد و زن</b>
۱۹۰	۶۰۰	۲۷۵۱	۳۵۴۱	..... ۰-۴ ساله
۸	۱۷	۵۲	۷۷	..... ۵-۹ ساله
۱۲	۳۴	۱۲۰	۱۶۶	..... ۱۰-۱۴ ساله
۲۰	۵۴	۱۸۱	۲۵۵	..... ۱۵-۱۹ ساله
۲۵	۸۴	۲۷۵	۳۸۴	..... ۲۰-۲۴ ساله
۲۳	۷۸	۲۹۰	۳۹۱	..... ۲۵-۲۹ ساله
۲۲	۴۹	۲۷۵	۳۴۶	..... ۳۰-۳۴ ساله
۹	۴۱	۲۴۵	۲۹۵	..... ۳۵-۳۹ ساله
۸	۲۸	۲۴۸	۲۹۴	..... ۴۰-۴۴ ساله
۱۳	۳۳	۱۹۵	۲۴۱	..... ۴۵-۴۹ ساله
۹	۳۶	۱۹۸	۲۴۳	..... ۵۰-۵۴ ساله
۴	۲۳	۱۳۶	۱۶۳	..... ۵۵-۵۹ ساله
۶	۲۵	۹۴	۱۲۵	..... ۶۰-۶۴ ساله
۹	۱۴	۸۴	۱۰۷	..... ۶۵-۶۹ ساله
۴	۱۴	۸۳	۱۰۱	..... ۷۰-۷۴ ساله
۷	۱۸	۹۶	۱۲۱	..... ۷۵ ساله و بیش تر
۱۱	۴۲	۱۷۹	۲۳۲	<b>مرد</b>
۱۰۹	۳۷۲	۱۸۴۲	۲۳۲۳	..... ۰-۴ ساله
۴	۱۰	۳۹	۵۳	..... ۵-۹ ساله
۷	۲۱	۷۶	۱۰۴	..... ۱۰-۱۴ ساله
۱۱	۳۱	۱۰۷	۱۴۹	..... ۱۵-۱۹ ساله
۱۶	۵۰	۱۸۱	۲۴۷	..... ۲۰-۲۴ ساله
۱۵	۴۸	۱۹۳	۲۵۶	..... ۲۵-۲۹ ساله
۱۳	۲۹	۱۹۲	۲۳۴	..... ۳۰-۳۴ ساله
۶	۲۵	۱۷۷	۲۰۸	..... ۳۵-۳۹ ساله
۵	۲۶	۱۷۵	۲۰۶	..... ۴۰-۴۴ ساله
۷	۲۵	۱۵۸	۱۹۰	..... ۴۵-۴۹ ساله
۷	۲۷	۱۳۵	۱۶۹	..... ۵۰-۵۴ ساله
۳	۱۷	۸۸	۱۰۸	..... ۵۵-۵۹ ساله
۴	۱۷	۶۷	۸۸	..... ۶۰-۶۴ ساله
۳	۵	۵۳	۶۱	..... ۶۵-۶۹ ساله
۲	۸	۴۹	۵۹	..... ۷۰-۷۴ ساله
۲	۱۰	۵۲	۶۵	..... ۷۵ ساله و بیش تر
۴	۲۳	۹۹	۱۲۶	<b>زن</b>
۸۱	۲۲۸	۹۰۹	۱۲۱۸	..... ۰-۴ ساله
۴	۷	۱۳	۲۴	..... ۵-۹ ساله
۵	۱۳	۴۴	۶۲	..... ۱۰-۱۴ ساله
۹	۲۳	۷۴	۱۰۶	..... ۱۵-۱۹ ساله
۹	۳۴	۹۴	۱۳۷	..... ۲۰-۲۴ ساله
۸	۳۰	۹۷	۱۳۵	..... ۲۵-۲۹ ساله
۹	۲۰	۸۲	۱۱۲	..... ۳۰-۳۴ ساله
۳	۱۶	۶۸	۸۷	..... ۳۵-۳۹ ساله
۳	۱۲	۷۳	۸۸	..... ۴۰-۴۴ ساله
۶	۸	۳۷	۵۱	..... ۴۵-۴۹ ساله
۲	۹	۶۳	۷۴	..... ۵۰-۵۴ ساله
۱	۶	۴۸	۵۵	..... ۵۵-۵۹ ساله
۲	۸	۲۷	۳۷	..... ۶۰-۶۴ ساله
۶	۹	۳۱	۴۶	..... ۶۵-۶۹ ساله
۲	۶	۳۴	۴۲	..... ۷۰-۷۴ ساله
۵	۸	۴۳	۵۶	..... ۷۵ ساله و بیش تر
۷	۱۹	۸۰	۱۰۶	



۳۹- جمعیت معلول<sup>(۱)</sup> بر حسب جنس، سن و تعداد موارد معلولیت (دنباله)

ساکن در نقاط شهری				جنس و سن
سه نوع معلولیت و بیش تر	دو نوع معلولیت	یک نوع معلولیت	جمع	
				<b>مرد و زن</b>
			۷۴۳	..... ۰-۴ ساله
۳	۴	۸	۱۵	..... ۵-۹ ساله
۳	۶	۲۳	۳۲	..... ۱۰-۱۴ ساله
۵	۶	۳۵	۴۶	..... ۱۵-۱۹ ساله
۶	۱۸	۴۸	۷۲	..... ۲۰-۲۴ ساله
۸	۱۸	۷۵	۱۰۱	..... ۲۵-۲۹ ساله
۵	۱۳	۵۷	۷۵	..... ۳۰-۳۴ ساله
۳	۹	۳۶	۴۸	..... ۳۵-۳۹ ساله
۳	۸	۵۳	۶۴	..... ۴۰-۴۴ ساله
۱	۹	۶۳	۷۳	..... ۴۵-۴۹ ساله
۴	۶	۳۴	۴۴	..... ۵۰-۵۴ ساله
۰	۵	۲۷	۳۲	..... ۵۵-۵۹ ساله
۰	۴	۱۲	۱۶	..... ۶۰-۶۴ ساله
۱	۵	۱۹	۲۵	..... ۶۵-۶۹ ساله
۱	۳	۱۸	۲۲	..... ۷۰-۷۴ ساله
۱	۴	۱۶	۲۱	..... ۷۵ ساله و بیش تر
۲	۱۰	۴۵	۵۷	..... <b>مرد</b>
۲۹	۷۷	۳۶۸	۴۷۴	..... ۰-۴ ساله
۱	۳	۶	۱۰	..... ۵-۹ ساله
۲	۳	۲۱	۲۶	..... ۱۰-۱۴ ساله
۳	۳	۱۸	۲۴	..... ۱۵-۱۹ ساله
۴	۹	۲۸	۴۱	..... ۲۰-۲۴ ساله
۶	۱۴	۴۹	۶۹	..... ۲۵-۲۹ ساله
۴	۵	۳۹	۴۸	..... ۳۰-۳۴ ساله
۲	۵	۲۵	۳۲	..... ۳۵-۳۹ ساله
۱	۷	۳۳	۴۱	..... ۴۰-۴۴ ساله
۰	۷	۴۹	۵۶	..... ۴۵-۴۹ ساله
۴	۴	۲۳	۳۱	..... ۵۰-۵۴ ساله
۰	۵	۱۸	۲۳	..... ۵۵-۵۹ ساله
۰	۳	۷	۱۰	..... ۶۰-۶۴ ساله
۱	۲	۱۱	۱۴	..... ۶۵-۶۹ ساله
۱	۱	۱۰	۱۲	..... ۷۰-۷۴ ساله
۰	۲	۹	۱۱	..... ۷۵ ساله و بیش تر
۰	۴	۲۲	۲۶	..... <b>زن</b>
۱۷	۵۱	۲۰۱	۲۶۹	..... ۰-۴ ساله
۲	۱	۲	۵	..... ۵-۹ ساله
۱	۳	۲	۶	..... ۱۰-۱۴ ساله
۲	۳	۱۷	۲۲	..... ۱۵-۱۹ ساله
۲	۹	۲۰	۳۱	..... ۲۰-۲۴ ساله
۲	۴	۲۶	۳۲	..... ۲۵-۲۹ ساله
۱	۸	۱۸	۲۷	..... ۳۰-۳۴ ساله
۱	۴	۱۱	۱۶	..... ۳۵-۳۹ ساله
۲	۱	۲۰	۲۳	..... ۴۰-۴۴ ساله
۱	۲	۱۴	۱۷	..... ۴۵-۴۹ ساله
۰	۲	۱۱	۱۳	..... ۵۰-۵۴ ساله
۰	۰	۹	۹	..... ۵۵-۵۹ ساله
۰	۱	۵	۶	..... ۶۰-۶۴ ساله
۰	۳	۸	۱۱	..... ۶۵-۶۹ ساله
۰	۲	۸	۱۰	..... ۷۰-۷۴ ساله
۱	۲	۷	۱۰	..... ۷۵ ساله و بیش تر
۲	۶	۲۳	۳۱	



۳۹- جمعیت معلول<sup>(۱)</sup> بر حسب جنس، سن و تعداد موارد معلولیت (دنباله)

ساکن در نقاط روستایی				جنس و سن
سه نوع معلولیت و بیش تر	دو نوع معلولیت	یک نوع معلولیت	جمع	
۱۴۴	۴۷۲	۲۱۸۲	۲۷۹۸	مرد و زن
۵	۱۳	۴۴	۶۲	۰-۴ ساله
۹	۲۸	۹۷	۱۳۴	۵-۹ ساله
۱۵	۴۸	۱۴۶	۲۰۹	۱۰-۱۴ ساله
۱۹	۶۶	۲۲۷	۳۱۲	۱۵-۱۹ ساله
۱۵	۶۰	۲۱۵	۲۹۰	۲۰-۲۴ ساله
۱۷	۳۶	۲۱۸	۲۷۱	۲۵-۲۹ ساله
۶	۳۲	۲۰۹	۲۴۷	۳۰-۳۴ ساله
۵	۳۰	۱۹۵	۲۳۰	۳۵-۳۹ ساله
۱۲	۲۴	۱۳۲	۱۶۸	۴۰-۴۴ ساله
۵	۳۰	۱۶۴	۱۹۹	۴۵-۴۹ ساله
۴	۱۸	۱۰۹	۱۳۱	۵۰-۵۴ ساله
۶	۲۱	۸۲	۱۰۹	۵۵-۵۹ ساله
۸	۹	۶۵	۸۲	۶۰-۶۴ ساله
۳	۱۱	۶۵	۷۹	۶۵-۶۹ ساله
۶	۱۴	۸۰	۱۰۰	۷۰-۷۴ ساله
۹	۳۲	۱۳۴	۱۷۵	۷۵ ساله و بیش تر
۸۰	۲۹۵	۱۴۷۴	۱۸۴۹	مرد
۳	۷	۳۳	۴۳	۰-۴ ساله
۵	۱۸	۵۵	۷۸	۵-۹ ساله
۸	۲۸	۸۹	۱۲۵	۱۰-۱۴ ساله
۱۲	۴۱	۱۵۳	۲۰۶	۱۵-۱۹ ساله
۹	۳۴	۱۴۴	۱۸۷	۲۰-۲۴ ساله
۹	۲۴	۱۵۳	۱۸۶	۲۵-۲۹ ساله
۴	۲۰	۱۵۲	۱۷۶	۳۰-۳۴ ساله
۴	۱۹	۱۴۲	۱۶۵	۳۵-۳۹ ساله
۷	۱۸	۱۰۹	۱۳۴	۴۰-۴۴ ساله
۳	۲۳	۱۱۲	۱۳۸	۴۵-۴۹ ساله
۳	۱۲	۷۰	۸۵	۵۰-۵۴ ساله
۴	۱۴	۶۰	۷۸	۵۵-۵۹ ساله
۲	۳	۴۲	۴۷	۶۰-۶۴ ساله
۱	۷	۳۹	۴۷	۶۵-۶۹ ساله
۲	۸	۴۴	۵۴	۷۰-۷۴ ساله
۴	۱۹	۷۷	۱۰۰	۷۵ ساله و بیش تر
۶۴	۱۷۷	۷۰۸	۹۴۹	زن
۲	۶	۱۱	۱۹	۰-۴ ساله
۴	۱۰	۴۲	۵۶	۵-۹ ساله
۷	۲۰	۵۷	۸۴	۱۰-۱۴ ساله
۷	۲۵	۷۴	۱۰۶	۱۵-۱۹ ساله
۶	۲۶	۷۱	۱۰۳	۲۰-۲۴ ساله
۸	۱۲	۶۵	۸۵	۲۵-۲۹ ساله
۲	۱۲	۵۷	۷۱	۳۰-۳۴ ساله
۱	۱۱	۵۳	۶۵	۳۵-۳۹ ساله
۵	۶	۲۳	۳۴	۴۰-۴۴ ساله
۲	۷	۵۲	۶۱	۴۵-۴۹ ساله
۱	۶	۳۹	۴۶	۵۰-۵۴ ساله
۲	۷	۲۲	۳۱	۵۵-۵۹ ساله
۶	۶	۲۳	۳۵	۶۰-۶۴ ساله
۲	۴	۲۶	۳۲	۶۵-۶۹ ساله
۴	۶	۳۶	۴۶	۷۰-۷۴ ساله
۵	۱۳	۵۷	۷۵	۷۵ ساله و بیش تر

(۱) شامل نابینایی، ناشنوایی، اختلال در گفتار و صدا، قطع دست، نقص دست، قطع پا، نقص پا، نقص تنه و اختلال ذهنی می‌باشد.

## ۴۰- جمعیت در خانوارهای معمولی بر حسب جنس، سن و تعداد افراد در خانوار (کل)

جنس و سن	جمع	۱ نفر	۲ نفر	۳ نفر	۴ نفر	۵ نفر	۶ نفر	۷ نفر	۸ نفر	۹ نفر	۱۰ نفر و بیش تر
<b>مرد وزن</b>	۱۷۹۱۸۶	۱۴۲۲	۹۵۳۰	۲۸۳۵۶	۴۴۹۸۰	۳۹۰۸۰	۲۵۴۶۴	۱۵۲۹۵	۷۷۵۲	۳۹۰۶	۳۴۰۱
..... ۰-۴ ساله	۱۴۴۹۷	۰	۵۵	۴۱۳۸	۴۴۱۵	۲۶۷۴	۱۳۸۸	۸۰۸	۴۷۴	۲۷۰	۲۷۵
..... ۵-۹ ساله	۱۵۲۳۹	۰	۵۸	۱۹۷۶	۵۷۳۰	۳۶۴۶	۱۹۱۱	۹۹۶	۴۷۹	۲۳۵	۲۰۸
..... ۱۰-۱۴ ساله	۱۸۱۲۷	۱	۱۰۴	۸۴۹	۴۷۹۰	۵۳۵۵	۳۴۱۶	۱۹۰۴	۹۰۵	۴۴۶	۳۵۷
..... ۱۵-۱۹ ساله	۲۲۲۳۹	۱۹	۵۹۱	۱۶۶۸	۳۹۷۴	۵۷۶۳	۴۵۴۸	۲۸۷۹	۱۴۸۶	۷۳۱	۵۸۰
..... ۲۰-۲۴ ساله	۱۹۹۵۴	۷۲	۱۴۵۶	۳۶۳۹	۳۰۷۶	۳۵۴۶	۳۲۲۷	۲۳۵۲	۱۲۷۰	۶۹۲	۶۲۴
..... ۲۵-۲۹ ساله	۱۷۶۰۷	۶۴	۱۳۹۴	۵۲۸۳	۴۰۰۱	۲۴۰۱	۱۶۶۶	۱۲۲۶	۷۲۸	۴۱۵	۴۲۹
..... ۳۰-۳۴ ساله	۱۳۹۴۳	۴۱	۷۳۸	۳۲۴۷	۴۹۹۸	۲۵۶۹	۱۱۲۰	۵۹۰	۳۰۹	۱۵۹	۱۷۲
..... ۳۵-۳۹ ساله	۱۳۰۰۴	۵۲	۴۶۴	۱۶۳۷	۴۶۳۴	۳۴۷۰	۱۶۱۲	۶۷۰	۲۶۳	۱۱۷	۸۵
..... ۴۰-۴۴ ساله	۱۰۳۸۸	۴۷	۲۵۸	۱۰۴۴	۲۸۹۹	۲۹۲۶	۱۷۱۴	۸۲۱	۳۴۵	۱۳۹	۸۵
..... ۴۵-۴۹ ساله	۹۰۳۹	۴۶	۴۰۷	۱۰۹۱	۲۱۰۹	۲۱۲۵	۱۵۴۵	۹۱۷	۴۴۹	۱۹۵	۱۴۵
..... ۵۰-۵۴ ساله	۷۳۲۶	۵۶	۴۵۷	۱۰۳۶	۱۵۵۴	۱۵۴۸	۱۱۶۳	۷۷۵	۳۹۳	۱۹۱	۱۵۳
..... ۵۵-۵۹ ساله	۵۳۶۰	۸۳	۵۷۴	۸۴۹	۱۰۳۲	۱۰۵۶	۷۴۹	۵۳۳	۲۴۷	۱۲۶	۱۱۱
..... ۶۰-۶۴ ساله	۳۶۱۵	۱۳۷	۵۸۱	۶۴۸	۶۶۴	۶۵۲	۴۱۰	۲۶۸	۱۳۱	۷۲	۵۲
..... ۶۵-۶۹ ساله	۲۷۴۰	۱۵۷	۶۲۹	۴۹۹	۴۱۹	۴۲۸	۲۸۱	۱۷۷	۷۹	۲۹	۳۲
..... ۷۰-۷۴ ساله	۲۷۷۰	۲۲۶	۷۸۳	۳۹۰	۳۴۷	۴۲۸	۲۹۵	۱۶۲	۷۴	۳۳	۳۲
..... ۷۵ ساله و بیش تر	۳۳۳۸	۴۲۱	۸۸۱	۳۶۲	۳۳۸	۴۶۳	۴۱۹	۲۱۷	۱۲۰	۵۶	۶۱
<b>مرد</b>	۸۸۷۳۶	۴۹۷	۴۵۰۳	۱۴۲۳۹	۲۳۰۳۴	۱۹۶۸۵	۱۲۴۸۵	۷۲۸۵	۳۷۱۰	۱۸۵۴	۱۶۴۴
..... ۰-۴ ساله	۷۴۳۴	۰	۳۰	۲۱۶۴	۲۳۰۰	۱۳۳۶	۶۸۰	۳۹۴	۲۵۱	۱۴۰	۱۳۹
..... ۵-۹ ساله	۷۶۶۴	۰	۲۴	۱۰۶۷	۲۹۵۸	۱۷۸۹	۹۳۲	۴۵۹	۲۱۲	۱۲۲	۱۰۱
..... ۱۰-۱۴ ساله	۹۱۴۳	۱	۵۰	۵۰۳	۲۶۳۹	۲۶۶۷	۱۶۵۴	۸۵۵	۴۱۵	۲۰۰	۱۵۹
..... ۱۵-۱۹ ساله	۱۱۰۵۷	۱۶	۱۴۱	۷۵۸	۲۲۳۰	۳۰۳۲	۲۲۶۰	۱۳۲۱	۷۰۱	۳۳۴	۲۶۴
..... ۲۰-۲۴ ساله	۹۱۹۴	۵۴	۶۲۳	۱۲۳۲	۱۴۴۹	۱۸۲۲	۱۶۰۵	۱۲۰۷	۵۹۷	۳۱۳	۲۹۲
..... ۲۵-۲۹ ساله	۸۵۰۱	۵۳	۸۳۶	۲۶۴۸	۱۵۲۸	۱۰۹۰	۸۴۵	۶۴۴	۳۸۲	۲۲۳	۲۵۲
..... ۳۰-۳۴ ساله	۶۹۷۳	۲۸	۴۳۸	۲۰۷۵	۲۳۸۲	۱۰۲۷	۶۶۶	۳۳۷	۱۵۳	۷۲	۸۴
..... ۳۵-۳۹ ساله	۶۴۵۸	۴۰	۲۳۵	۹۵۲	۲۵۲۶	۱۶۱۴	۶۴۳	۲۶۷	۱۰۰	۳۹	۳۲
..... ۴۰-۴۴ ساله	۵۱۳۷	۲۴	۱۱۸	۴۴۲	۱۵۵۵	۱۵۷۷	۸۴۰	۳۳۵	۱۳۱	۵۴	۳۱
..... ۴۵-۴۹ ساله	۴۴۳۵	۲۵	۱۳۴	۴۷۸	۱۱۰۸	۱۱۲۵	۷۹۵	۴۳۱	۲۰۴	۸۳	۵۲
..... ۵۰-۵۴ ساله	۳۶۰۴	۱۷	۱۷۷	۴۵۴	۸۰۹	۸۰۷	۶۰۲	۳۸۹	۱۸۵	۹۶	۶۸
..... ۵۵-۵۹ ساله	۲۷۰۰	۲۲	۲۰۸	۳۸۵	۵۱۷	۵۵۰	۴۱۲	۳۰۷	۱۵۱	۷۲	۷۶
..... ۶۰-۶۴ ساله	۱۸۰۴	۲۵	۲۰۶	۳۲۷	۳۴۲	۳۴۸	۲۳۵	۱۵۶	۸۷	۴۸	۳۰
..... ۶۵-۶۹ ساله	۱۴۲۴	۳۰	۲۷۷	۲۷۵	۲۵۵	۲۴۲	۱۵۶	۱۰۴	۴۷	۲۰	۱۸
..... ۷۰-۷۴ ساله	۱۴۷۸	۴۵	۴۲۶	۲۴۷	۲۰۸	۲۲۶	۱۵۹	۹۲	۴۱	۱۵	۱۹
..... ۷۵ ساله و بیش تر	۱۷۳۰	۱۱۷	۵۸۰	۲۳۲	۱۸۷	۲۲۳	۲۰۱	۸۷	۵۳	۲۳	۲۷
<b>زن</b>	۹۰۴۵۰	۹۲۵	۵۰۲۷	۱۴۱۱۷	۲۱۹۴۶	۱۹۵۹۵	۱۲۹۷۹	۸۰۱۰	۴۰۴۲	۲۰۵۲	۱۷۵۷
..... ۰-۴ ساله	۷۰۶۳	۰	۲۵	۱۹۷۴	۲۱۱۵	۱۳۳۸	۷۰۸	۴۱۴	۲۲۳	۱۳۰	۱۳۶
..... ۵-۹ ساله	۷۵۷۵	۰	۳۴	۲۷۷۲	۹۰۹	۱۸۵۷	۹۷۹	۵۳۷	۲۶۷	۱۱۳	۱۰۷
..... ۱۰-۱۴ ساله	۸۹۸۴	۰	۵۴	۳۴۶	۲۱۵۱	۲۶۸۸	۱۷۶۲	۱۰۴۹	۴۹۰	۲۴۶	۱۹۸
..... ۱۵-۱۹ ساله	۱۱۱۸۲	۳	۴۵۰	۹۱۰	۱۷۴۴	۲۷۳۱	۲۲۸۸	۱۵۵۸	۷۸۵	۳۹۷	۳۱۶
..... ۲۰-۲۴ ساله	۱۰۷۶۰	۱۸	۸۳۳	۲۴۰۷	۱۶۲۷	۱۷۲۴	۱۶۲۲	۱۱۴۵	۶۷۳	۳۷۹	۳۳۲
..... ۲۵-۲۹ ساله	۹۱۰۶	۱۱	۵۵۸	۲۶۳۵	۲۴۷۳	۱۳۱۱	۸۲۱	۵۸۲	۳۴۶	۱۹۲	۱۷۷
..... ۳۰-۳۴ ساله	۶۹۷۰	۱۳	۳۰۰	۱۱۷۲	۲۶۱۵	۱۵۳۲	۶۵۴	۳۵۳	۱۵۶	۸۷	۸۸
..... ۳۵-۳۹ ساله	۶۵۴۶	۱۲	۶۸۵	۶۸۵	۲۰۹۸	۱۸۵۶	۹۶۹	۴۰۳	۱۶۳	۷۸	۵۳
..... ۴۰-۴۴ ساله	۵۲۵۱	۲۳	۲۴۰	۶۰۲	۱۳۱۴	۱۳۵۹	۸۷۴	۴۸۶	۲۱۴	۸۵	۵۴
..... ۴۵-۴۹ ساله	۴۶۰۴	۲۱	۲۷۳	۶۱۳	۱۰۰۱	۱۰۱۰	۷۵۰	۴۸۶	۲۴۵	۱۱۲	۹۳
..... ۵۰-۵۴ ساله	۳۷۲۲	۳۹	۲۸۰	۵۸۲	۷۴۵	۷۴۱	۵۶۱	۳۸۶	۲۰۸	۹۵	۸۵
..... ۵۵-۵۹ ساله	۲۶۶۰	۶۱	۳۶۶	۴۶۴	۵۱۵	۵۰۶	۳۳۷	۲۲۶	۹۶	۵۴	۳۵
..... ۶۰-۶۴ ساله	۱۸۱۱	۱۱۲	۳۷۵	۳۲۱	۳۲۲	۳۰۴	۱۷۵	۱۱۲	۴۴	۲۴	۲۲
..... ۶۵-۶۹ ساله	۱۳۱۶	۱۲۷	۳۵۲	۲۲۴	۱۶۴	۱۹۶	۱۲۵	۷۳	۳۲	۹	۱۴
..... ۷۰-۷۴ ساله	۱۲۹۲	۱۸۱	۳۵۷	۱۴۳	۱۳۹	۲۰۲	۱۳۶	۷۰	۳۳	۱۸	۱۳
..... ۷۵ ساله و بیش تر	۱۶۰۸	۳۰۴	۳۰۱	۱۳۰	۱۵۱	۲۴۰	۲۱۸	۱۳۰	۶۷	۳۳	۳۴



## ۴۰- جمعیت در خانوارهای معمولی بر حسب جنس، سن و تعداد افراد در خانوار (دنباله)

جنس و سن	جمع	۱ نفر	۲ نفر	۳ نفر	۴ نفر	۵ نفر	۶ نفر	۷ نفر	۸ نفر	۹ نفر	۱۰ نفر و بیش تر
<b>مرد وزن</b>	۴۹۸۷۱	۳۸۸	۳۰۸۰	۱۰۰۸۳	۱۵۰۶۴	۱۰۶۱۵	۵۵۶۲	۲۹۱۲	۱۱۶۸	۵۴۰	۴۵۹
۰-۴ ساله	۲۸۱۹	۰	۱۷	۱۳۷۴	۱۲۷۵	۶۲۶	۲۴۷	۱۴۹	۶۱	۳۹	۳۱
۵-۹ ساله	۴۰۵۵	۰	۲۷	۷۵۰	۱۸۱۶	۸۷۷	۳۵۰	۱۴۴	۴۳	۲۹	۱۹
۱۰-۱۴ ساله	۴۸۰۲	۱	۳۸	۳۸۸	۱۷۷۹	۱۴۲۹	۶۵۴	۳۲۳	۱۱۷	۳۴	۳۹
۱۵-۱۹ ساله	۵۸۸۴	۱۰	۱۷۳	۵۵۳	۱۴۸۷	۱۶۹۵	۱۰۳۱	۵۴۰	۲۳۴	۹۳	۶۸
۲۰-۲۴ ساله	۵۲۶۰	۳۱	۵۱۰	۱۰۵۸	۹۳۶	۱۰۲۹	۸۰۳	۴۷۴	۲۱۴	۱۱۲	۹۳
۲۵-۲۹ ساله	۴۷۸۴	۲۵	۵۸۵	۱۷۲۲	۹۷۰	۵۵۴	۳۹۲	۲۶۷	۱۲۵	۷۲	۷۲
۳۰-۳۴ ساله	۴۱۹۳	۱۹	۳۱۶	۱۳۰۸	۱۵۲۲	۶۰۱	۲۱۹	۱۰۳	۴۷	۲۸	۳۰
۳۵-۳۹ ساله	۴۲۰۹	۱۹	۱۷۰	۷۵۲	۱۷۹۱	۹۷۸	۳۱۹	۱۱۷	۳۹	۱۴	۱۰
۴۰-۴۴ ساله	۳۶۱۱	۱۹	۱۲۷	۵۰۲	۱۳۱۳	۹۸۵	۴۰۰	۱۹۰	۴۷	۱۶	۱۲
۴۵-۴۹ ساله	۲۹۱۲	۱۶	۱۶۱	۴۹۰	۸۷۱	۶۸۱	۳۹۴	۱۸۰	۸۲	۲۱	۱۶
۵۰-۵۴ ساله	۲۱۶۹	۱۷	۱۶۵	۴۱۳	۵۸۱	۴۵۲	۲۸۹	۱۴۷	۵۵	۳۲	۱۸
۵۵-۵۹ ساله	۱۳۸۰	۲۱	۱۶۷	۲۸۷	۳۰۳	۲۵۳	۱۶۲	۱۰۲	۳۸	۲۳	۲۴
۶۰-۶۴ ساله	۸۲۷	۲۷	۱۴۹	۱۸۱	۱۵۰	۱۴۰	۱۰۰	۴۵	۱۸	۱۱	۶
۶۵-۶۹ ساله	۶۸۲	۴۲	۱۴۶	۱۴۱	۱۱۲	۱۰۴	۶۶	۴۰	۱۷	۵	۹
۷۰-۷۴ ساله	۵۱۱	۴۰	۱۴۳	۷۵	۷۴	۹۴	۴۱	۲۸	۱۰	۳	۳
۷۵ ساله و بیش تر	۷۷۳	۱۰۱	۱۸۶	۸۹	۸۴	۱۱۷	۹۵	۶۳	۲۱	۸	۹
<b>مرد</b>	۲۴۷۶۳	۱۵۱	۱۴۷۵	۵۰۹۷	۷۷۰۷	۵۲۳۳	۲۷۰۲	۱۳۵۴	۵۷۰	۲۵۸	۲۲۶
۰-۴ ساله	۱۹۵۶	۰	۱۲	۷۳۱	۶۵۸	۳۰۶	۱۲۳	۶۳	۳۰	۱۹	۱۴
۵-۹ ساله	۲۰۰۲	۰	۱۱	۳۹۲	۹۱۴	۴۱۶	۱۷۴	۶۰	۱۳	۱۶	۶
۱۰-۱۴ ساله	۲۴۲۰	۱	۲۱	۲۲۵	۹۴۹	۶۹۱	۳۰۸	۱۲۸	۶۸	۱۴	۱۵
۱۵-۱۹ ساله	۲۹۲۸	۱۰	۴۷	۲۸۷	۸۴۱	۸۴۹	۴۸۰	۲۳۲	۱۰۵	۴۸	۲۹
۲۰-۲۴ ساله	۲۴۳۳	۲۵	۱۷۹	۳۴۹	۴۸۵	۵۴۱	۴۰۳	۲۵۳	۱۰۵	۴۳	۵۰
۲۵-۲۹ ساله	۲۳۴۴	۱۹	۳۴۴	۷۴۹	۳۴۳	۲۷۵	۲۰۵	۱۴۷	۶۵	۳۸	۴۹
۳۰-۳۴ ساله	۲۰۳۹	۱۰	۲۰۶	۸۰۱	۶۱۱	۲۱۵	۹۷	۴۲	۲۷	۱۶	۱۴
۳۵-۳۹ ساله	۲۰۹۹	۱۷	۹۱	۴۷۲	۹۲۵	۴۰۵	۱۲۰	۴۷	۱۵	۵	۲
۴۰-۴۴ ساله	۱۸۲۵	۱۰	۴۶	۲۳۶	۷۲۹	۵۱۸	۱۸۱	۷۹	۱۷	۵	۴
۴۵-۴۹ ساله	۱۴۹۸	۷	۵۲	۲۳۰	۴۹۲	۳۸۱	۲۰۳	۸۱	۴۰	۷	۵
۵۰-۵۴ ساله	۱۱۳۸	۶	۶۶	۱۹۵	۳۴۰	۲۴۹	۱۵۸	۷۸	۲۲	۱۷	۷
۵۵-۵۹ ساله	۷۵۶	۶	۷۷	۱۴۵	۱۷۵	۱۴۸	۹۵	۶۱	۲۴	۱۱	۱۴
۶۰-۶۴ ساله	۴۴۰	۵	۵۴	۱۰۷	۸۴	۷۶	۵۹	۳۰	۱۳	۷	۵
۶۵-۶۹ ساله	۳۷۷	۶	۷۶	۸۶	۶۸	۶۲	۳۵	۲۳	۱۰	۵	۶
۷۰-۷۴ ساله	۲۵۲	۷	۷۰	۴۶	۴۲	۴۵	۲۳	۱۲	۵	۱	۱
۷۵ ساله و بیش تر	۳۵۶	۲۲	۱۲۳	۴۶	۴۱	۴۶	۳۸	۱۸	۱۱	۶	۵
<b>زن</b>	۲۵۱۰۸	۲۲۷	۱۶۰۵	۴۹۸۶	۷۳۵۷	۵۳۹۲	۲۸۶۰	۱۵۵۸	۵۹۸	۲۸۲	۲۳۳
۰-۴ ساله	۱۸۶۳	۵	۵	۶۴۳	۶۱۷	۳۲۰	۱۲۴	۸۶	۳۱	۲۰	۱۷
۵-۹ ساله	۲۰۵۳	۰	۱۶	۳۵۸	۹۰۲	۴۶۱	۱۷۶	۸۴	۳۰	۱۳	۱۳
۱۰-۱۴ ساله	۲۳۸۲	۰	۱۷	۱۶۳	۸۳۰	۷۳۸	۳۴۶	۱۹۵	۴۹	۲۰	۲۴
۱۵-۱۹ ساله	۲۹۵۶	۰	۱۲۶	۲۶۶	۶۴۶	۸۴۶	۵۵۱	۳۰۸	۱۲۹	۴۵	۳۹
۲۰-۲۴ ساله	۲۸۲۷	۶	۳۳۱	۷۰۹	۴۵۱	۴۸۸	۴۰۰	۲۲۱	۱۰۹	۶۹	۴۳
۲۵-۲۹ ساله	۲۵۵۰	۶	۲۴۱	۹۷۳	۶۲۷	۲۷۹	۱۸۷	۱۲۰	۶۰	۳۴	۲۳
۳۰-۳۴ ساله	۲۱۵۴	۹	۱۱۰	۵۰۷	۹۱۱	۳۸۶	۱۲۲	۶۱	۲۰	۱۲	۱۶
۳۵-۳۹ ساله	۲۱۱۰	۲	۷۹	۲۸۰	۸۶۶	۵۷۳	۱۹۹	۷۰	۲۴	۹	۸
۴۰-۴۴ ساله	۱۷۷۶	۹	۸۱	۲۶۶	۵۷۴	۴۶۷	۲۱۹	۱۱۱	۳۰	۱۱	۸
۴۵-۴۹ ساله	۱۴۱۴	۹	۱۰۹	۲۶۰	۳۷۹	۳۰۰	۱۹۱	۹۹	۴۲	۱۴	۱۱
۵۰-۵۴ ساله	۱۰۳۱	۱۱	۹۹	۲۱۸	۲۴۱	۲۰۳	۱۳۱	۶۹	۳۳	۱۵	۱۱
۵۵-۵۹ ساله	۶۳۴	۱۵	۹۰	۱۴۲	۱۲۸	۱۰۵	۶۷	۴۱	۱۴	۱۲	۱۰
۶۰-۶۴ ساله	۳۸۷	۲۲	۹۵	۷۴	۶۶	۶۴	۴۱	۱۵	۵	۴	۱
۶۵-۶۹ ساله	۳۰۵	۳۶	۷۰	۵۵	۴۴	۴۲	۳۱	۱۷	۷	۰	۳
۷۰-۷۴ ساله	۲۵۹	۳۳	۷۳	۲۹	۳۲	۴۹	۱۸	۱۶	۵	۲	۲
۷۵ ساله و بیش تر	۴۱۷	۷۹	۶۳	۴۳	۴۳	۷۱	۵۷	۴۵	۱۰	۲	۴



## ۴۰- جمعیت در خانوارهای معمولی بر حسب جنس، سن و تعداد افراد در خانوار (دنباله)

جنس و سن	جمع	۱ نفر	۲ نفر	۳ نفر	۴ نفر	۵ نفر	۶ نفر	۷ نفر	۸ نفر	۹ نفر	۱۰ نفر و بیش تر
<b>مرد و زن</b>	۱۲۹۳۱۵	۱۰۳۴	۶۴۵۰	۱۸۲۷۳	۲۹۹۱۶	۲۸۴۶۵	۱۹۹۰۲	۱۲۳۸۳	۶۵۸۴	۳۳۶۶	۲۹۴۲
۰-۴ ساله	۱۰۶۷۸	۰	۳۸	۲۷۶۴	۳۱۴۰	۲۰۴۸	۱۱۴۱	۶۵۹	۴۱۳	۲۳۱	۲۴۴
۵-۹ ساله	۱۱۱۸۴	۰	۳۱	۱۲۲۶	۳۹۱۴	۲۷۶۹	۱۵۶۱	۸۵۲	۴۳۶	۲۰۶	۱۸۹
۱۰-۱۴ ساله	۱۳۳۲۵	۰	۶۶	۴۶۱	۳۰۱۱	۳۹۲۶	۲۷۶۲	۱۵۸۱	۷۸۸	۴۱۲	۳۱۸
۱۵-۱۹ ساله	۱۶۳۵۵	۹	۴۱۸	۱۱۱۵	۲۴۸۷	۴۰۶۸	۳۵۱۷	۲۳۳۹	۱۲۵۲	۶۳۸	۵۱۲
۲۰-۲۴ ساله	۱۴۶۹۴	۴۱	۹۴۶	۲۵۸۱	۲۱۴۰	۲۵۱۷	۲۴۲۴	۱۸۷۸	۱۰۵۶	۵۸۰	۵۳۱
۲۵-۲۹ ساله	۱۲۸۲۳	۳۹	۸۰۹	۳۵۶۱	۳۰۳۱	۱۸۴۷	۱۲۷۴	۹۵۹	۶۰۳	۳۴۳	۳۵۷
۳۰-۳۴ ساله	۹۷۵۰	۲۲	۴۲۲	۱۹۳۹	۳۴۷۶	۱۹۶۸	۹۰۱	۴۸۷	۲۶۲	۱۳۱	۱۴۲
۳۵-۳۹ ساله	۸۷۹۵	۳۳	۲۹۴	۸۸۵	۲۸۴۳	۲۴۹۲	۱۲۹۳	۵۵۳	۲۲۴	۱۰۳	۷۵
۴۰-۴۴ ساله	۶۷۷۷	۲۸	۲۳۱	۵۴۲	۱۵۸۶	۱۹۵۱	۱۳۱۴	۶۳۱	۲۹۸	۱۲۳	۷۳
۴۵-۴۹ ساله	۶۱۲۷	۳۰	۲۴۶	۶۰۱	۱۲۳۸	۱۴۵۴	۱۱۵۱	۷۳۷	۳۶۷	۱۷۴	۱۲۹
۵۰-۵۴ ساله	۵۱۵۷	۳۹	۲۹۲	۶۲۳	۹۷۳	۱۰۹۶	۸۷۴	۶۲۸	۳۳۸	۱۵۹	۱۳۵
۵۵-۵۹ ساله	۳۹۸۰	۶۲	۴۰۷	۵۶۲	۷۲۹	۸۰۳	۵۸۷	۴۳۱	۲۰۹	۱۰۳	۸۷
۶۰-۶۴ ساله	۲۷۸۸	۱۱۰	۴۳۲	۴۶۷	۵۱۴	۵۱۲	۳۱۰	۲۲۳	۱۱۳	۶۱	۴۶
۶۵-۶۹ ساله	۲۰۵۸	۱۱۵	۴۸۳	۳۵۸	۳۰۷	۳۳۴	۲۱۵	۱۳۷	۶۲	۲۴	۲۳
۷۰-۷۴ ساله	۲۲۵۹	۱۸۶	۶۴۰	۳۱۵	۲۷۳	۳۳۴	۲۵۴	۱۳۴	۶۴	۳۰	۲۹
۷۵ ساله و بیش تر	۲۵۶۵	۳۲۰	۶۹۵	۲۷۳	۲۵۴	۳۴۶	۲۲۴	۱۵۴	۹۹	۴۸	۵۲
<b>مرد</b>	۶۳۹۷۳	۳۴۶	۳۰۲۸	۹۱۴۲	۱۵۲۲۷	۱۴۲۶۲	۹۷۸۳	۵۹۳۱	۳۱۴۰	۱۵۹۶	۱۴۱۸
۰-۴ ساله	۵۴۷۸	۰	۱۸	۱۴۳۳	۱۶۴۲	۱۰۳۰	۵۵۷	۳۳۱	۲۲۱	۱۲۱	۱۲۵
۵-۹ ساله	۵۶۶۲	۰	۱۳	۶۷۵	۲۰۴۴	۱۳۷۳	۷۵۸	۳۹۹	۱۹۹	۱۰۶	۹۵
۱۰-۱۴ ساله	۶۷۲۳	۰	۲۹	۲۷۸	۱۶۹۰	۱۹۷۶	۱۳۴۶	۷۳۷	۳۴۷	۱۸۶	۱۴۴
۱۵-۱۹ ساله	۸۱۲۹	۶	۹۴	۴۷۱	۱۳۸۹	۲۱۸۳	۱۷۸۰	۱۰۸۹	۵۹۶	۲۸۶	۲۳۵
۲۰-۲۴ ساله	۶۷۶۱	۲۹	۴۴۴	۸۸۳	۹۶۴	۱۲۸۱	۱۲۰۲	۹۵۴	۴۹۲	۲۷۰	۲۴۲
۲۵-۲۹ ساله	۶۲۶۷	۳۴	۴۹۲	۱۸۹۹	۱۱۸۵	۸۱۵	۶۴۰	۴۹۷	۳۱۷	۱۸۵	۲۰۳
۳۰-۳۴ ساله	۴۹۳۴	۱۸	۲۳۲	۱۲۷۴	۱۷۷۲	۸۲۲	۳۶۹	۱۹۵	۱۲۶	۵۶	۷۰
۳۵-۳۹ ساله	۴۳۵۹	۲۳	۱۴۴	۴۸۰	۱۶۱۱	۱۲۰۹	۵۲۳	۲۲۰	۸۵	۳۴	۳۰
۴۰-۴۴ ساله	۳۳۰۲	۱۴	۷۲	۲۰۶	۸۴۶	۱۰۵۹	۶۵۹	۲۵۶	۱۱۴	۴۹	۲۷
۴۵-۴۹ ساله	۲۹۳۷	۱۸	۸۲	۲۴۸	۶۱۶	۷۴۴	۵۹۲	۳۵۰	۱۶۴	۷۶	۴۷
۵۰-۵۴ ساله	۲۴۶۶	۱۱	۱۱۱	۲۵۹	۴۶۹	۵۵۸	۴۴۴	۳۱۱	۱۶۳	۷۹	۶۱
۵۵-۵۹ ساله	۱۹۴۴	۱۶	۱۳۱	۲۴۰	۳۴۲	۴۰۲	۳۱۷	۲۴۶	۱۲۷	۶۱	۶۲
۶۰-۶۴ ساله	۱۳۶۴	۲۰	۱۵۲	۲۲۰	۲۵۸	۲۷۲	۱۷۶	۱۲۶	۷۴	۴۱	۲۵
۶۵-۶۹ ساله	۱۰۴۷	۲۴	۲۰۱	۱۸۹	۱۸۷	۱۸۰	۱۲۱	۸۱	۳۷	۱۵	۱۲
۷۰-۷۴ ساله	۱۲۲۶	۳۸	۳۵۶	۲۰۱	۱۶۶	۱۸۱	۱۳۶	۸۰	۳۶	۱۴	۱۸
۷۵ ساله و بیش تر	۱۳۷۴	۹۵	۴۵۷	۱۸۶	۱۴۶	۱۷۷	۱۶۳	۶۹	۴۲	۱۷	۲۲
<b>زن</b>	۶۵۳۴۲	۶۸۸	۳۴۲۲	۹۱۳۱	۱۴۵۸۹	۱۴۲۰۳	۱۰۱۱۹	۶۴۵۲	۳۴۴۴	۱۷۷۰	۱۵۲۴
۰-۴ ساله	۵۲۰۰	۰	۲۰	۱۳۳۱	۱۴۹۸	۱۰۱۸	۵۸۴	۳۲۸	۱۹۲	۱۱۰	۱۱۹
۵-۹ ساله	۵۵۲۲	۰	۱۸	۵۵۱	۱۸۷۰	۱۳۹۶	۸۰۳	۴۵۳	۲۳۷	۱۰۰	۹۴
۱۰-۱۴ ساله	۶۶۰۲	۰	۳۷	۱۸۳	۱۳۲۱	۱۹۵۰	۱۴۱۶	۸۵۴	۴۴۱	۲۲۶	۱۷۴
۱۵-۱۹ ساله	۸۲۲۶	۳	۳۲۴	۶۴۴	۱۰۹۸	۱۸۸۵	۱۷۳۷	۱۲۵۰	۶۵۶	۳۵۲	۲۷۷
۲۰-۲۴ ساله	۷۹۳۳	۱۲	۵۰۲	۱۶۹۸	۱۱۷۶	۱۲۳۶	۱۲۲۲	۹۲۴	۵۶۴	۳۱۰	۲۸۹
۲۵-۲۹ ساله	۶۵۵۶	۵	۳۱۷	۱۶۶۲	۱۸۴۶	۱۰۳۲	۶۳۴	۴۶۲	۲۸۶	۱۵۸	۱۵۴
۳۰-۳۴ ساله	۴۸۱۶	۴	۱۹۰	۶۶۵	۱۷۰۴	۱۱۴۶	۵۳۲	۲۹۲	۱۳۶	۷۵	۷۲
۳۵-۳۹ ساله	۴۴۳۶	۱۰	۱۵۰	۴۰۵	۱۲۳۲	۱۲۸۳	۷۷۰	۳۳۳	۱۳۹	۶۹	۴۵
۴۰-۴۴ ساله	۳۴۷۵	۱۴	۱۵۹	۳۳۶	۷۴۰	۸۹۲	۶۵۵	۳۷۵	۱۸۴	۷۴	۴۶
۴۵-۴۹ ساله	۳۱۹۰	۱۲	۱۶۴	۳۵۳	۶۲۲	۷۱۰	۵۵۹	۳۸۷	۲۰۳	۹۸	۸۲
۵۰-۵۴ ساله	۲۶۹۱	۲۸	۱۸۱	۳۶۴	۵۰۴	۵۲۸	۴۳۰	۳۱۷	۱۷۵	۸۰	۷۴
۵۵-۵۹ ساله	۲۰۳۶	۴۶	۲۷۶	۳۲۲	۳۱۷	۴۰۱	۲۷۰	۱۸۵	۸۲	۴۲	۲۵
۶۰-۶۴ ساله	۱۴۲۴	۹۰	۲۸۰	۲۴۷	۲۵۶	۲۴۰	۱۳۴	۹۷	۳۹	۲۰	۲۱
۶۵-۶۹ ساله	۱۰۱۱	۹۱	۲۸۲	۱۶۹	۱۲۰	۱۵۴	۹۴	۵۶	۲۵	۹	۱۱
۷۰-۷۴ ساله	۱۰۳۳	۱۴۸	۲۸۴	۱۱۴	۱۰۷	۱۵۳	۱۱۸	۵۴	۲۸	۱۶	۱۱
۷۵ ساله و بیش تر	۱۱۹۱	۲۲۵	۲۳۸	۸۷	۱۰۸	۱۶۹	۱۶۱	۸۵	۵۷	۳۱	۳۰

## ۴۱- خانوارهای معمولی بر حسب جنس و سن سرپرست و تعداد افراد (کل)

جنس و سن سرپرست	جمع	۱ نفر	۲ نفر	۳ نفر	۴ نفر	۵ نفر	۶ نفر	۷ نفر	۸ نفر	۹ نفر	۱۰ نفر و بیش تر
<b>مرد و زن</b>											
کمتر از ۱۵ ساله .....	۴۲۸۵۱	۱۴۲۲	۴۷۶۵	۹۴۵۲	۱۱۲۴۵	۷۸۱۶	۴۲۴۴	۲۱۸۵	۹۶۹	۴۳۴	۳۱۹
۱۵-۱۹ ساله .....	۱۹۸	۱۹	۸۲	۶۲	۲۲	۱۰	۲	۱	.	.	.
۲۰-۲۴ ساله .....	۱۵۹۹	۷۲	۵۵۰	۷۰۸	۱۹۰	۵۳	۱۶	۸	۲	.	.
۲۵-۲۹ ساله .....	۴۵۷۳	۶۴	۸۲۹	۲۳۹۰	۹۶۳	۲۲۶	۵۸	۳۰	۷	۳	۳
۳۰-۳۴ ساله .....	۵۸۹۲	۴۱	۴۴۶	۲۰۵۵	۲۲۴۳	۷۷۱	۲۴۶	۶۵	۱۷	۵	۳
۳۵-۳۹ ساله .....	۶۲۷۶	۵۲	۲۴۵	۱۰۰۸	۲۵۴۷	۱۵۶۳	۵۵۳	۲۱۰	۶۵	۲۲	۱۱
۴۰-۴۴ ساله .....	۵۳۰۸	۴۷	۱۵۹	۴۹۶	۱۶۴۰	۱۶۰۸	۸۲۹	۳۲۴	۱۲۵	۵۴	۲۶
۴۵-۴۹ ساله .....	۴۷۳۷	۴۶	۱۹۱	۵۶۰	۱۱۶۰	۱۱۷۴	۸۱۷	۴۴۳	۲۰۸	۸۸	۵۰
۵۰-۵۴ ساله .....	۳۹۲۷	۵۶	۲۴۶	۵۲۱	۸۷۷	۸۵۴	۶۲۰	۳۹۹	۱۸۹	۹۴	۷۱
۵۵-۵۹ ساله .....	۳۰۲۳	۸۳	۲۸۱	۴۵۴	۵۷۳	۵۷۲	۴۳۱	۳۱۹	۱۵۹	۷۴	۷۷
۶۰-۶۴ ساله .....	۲۰۹۶	۱۳۷	۲۷۳	۳۷۵	۳۷۹	۳۶۹	۲۴۰	۱۵۶	۸۷	۵۱	۲۹
۶۵-۶۹ ساله .....	۱۶۵۶	۱۵۷	۳۳۷	۳۰۸	۲۶۷	۲۵۰	۱۵۷	۹۸	۴۴	۲۰	۱۸
۷۰-۷۴ ساله .....	۱۶۹۳	۲۲۶	۴۸۵	۲۶۵	۲۰۹	۲۱۵	۱۴۷	۸۱	۳۷	۱۱	۱۷
۷۵ ساله و بیش تر .....	۱۸۵۷	۴۲۱	۶۳۶	۲۴۵	۱۷۰	۱۵۱	۱۲۸	۵۱	۲۹	۱۲	۱۴
<b>مرد</b>											
کمتر از ۱۵ ساله .....	۳۹۷۰۲	۴۹۷	۴۱۳۷	۸۸۳۲	۱۰۸۰۱	۷۵۲۴	۴۱۲۲	۲۱۱۷	۹۴۱	۴۲۰	۳۱۱
۱۵-۱۹ ساله .....	۱۴	۱	۵	۴	۴	.	.	.	.	.	.
۲۰-۲۴ ساله .....	۱۸۰	۱۶	۷۲	۵۹	۲۱	۹	۲	۱	.	.	.
۲۵-۲۹ ساله .....	۱۵۵۲	۵۴	۵۳۵	۶۹۷	۱۸۷	۵۳	۱۶	۸	۲	.	.
۳۰-۳۴ ساله .....	۴۴۷۳	۵۳	۷۹۰	۲۳۵۶	۹۵۴	۲۲۳	۵۶	۲۸	۷	۳	۳
۳۵-۳۹ ساله .....	۵۷۴۳	۲۸	۴۱۵	۲۰۰۴	۲۲۱۴	۷۵۴	۲۳۹	۶۴	۱۷	۵	۳
۴۰-۴۴ ساله .....	۶۰۳۵	۴۰	۲۱۲	۹۲۰	۲۴۷۸	۱۵۲۵	۵۴۸	۲۰۵	۶۴	۲۲	۱۱
۴۵-۴۹ ساله .....	۵۰۲۵	۲۴	۱۱۱	۴۲۵	۱۵۷۹	۱۵۵۸	۸۱۱	۳۱۶	۱۲۲	۵۴	۲۵
۵۰-۵۴ ساله .....	۴۳۹۳	۲۵	۱۳۳	۴۶۷	۱۰۹۸	۱۱۲۰	۷۹۰	۴۲۶	۲۰۲	۸۲	۵۰
۵۵-۵۹ ساله .....	۳۵۶۹	۱۷	۱۷۴	۴۵۰	۸۰۷	۷۹۷	۵۹۷	۳۸۷	۱۸۳	۹۱	۶۶
۶۰-۶۴ ساله .....	۲۶۷۳	۲۲	۲۰۵	۳۸۳	۵۱۵	۵۴۰	۴۰۸	۳۰۲	۱۵۰	۷۲	۷۶
۶۵-۶۹ ساله .....	۱۷۸۵	۲۵	۲۰۵	۳۲۶	۳۴۰	۳۴۳	۲۳۱	۱۵۴	۸۴	۴۸	۲۹
۷۰-۷۴ ساله .....	۱۳۹۱	۳۰	۲۷۷	۲۷۲	۲۴۷	۲۳۷	۱۵۰	۹۶	۴۴	۲۰	۱۸
۷۵ ساله و بیش تر .....	۱۴۱۳	۴۵	۴۲۵	۲۴۶	۲۰۰	۲۰۷	۱۴۶	۸۰	۳۷	۱۱	۱۶
زن											
کمتر از ۱۵ ساله .....	۳۱۴۹	۹۲۵	۶۲۸	۶۲۰	۴۴۴	۲۹۲	۱۲۲	۶۸	۲۸	۱۴	۸
۱۵-۱۹ ساله .....	۲	.	.	۱	۱	.	.	.	.	.	.
۲۰-۲۴ ساله .....	۱۸	۳	۱۰	۳	۱	۱	.	.	.	.	.
۲۵-۲۹ ساله .....	۴۷	۱۸	۱۵	۱۱	۳	.	.	.	.	.	.
۳۰-۳۴ ساله .....	۱۰۰	۱۱	۳۹	۳۴	۹	۳	۲	۲	.	.	.
۳۵-۳۹ ساله .....	۱۴۹	۱۳	۳۱	۵۱	۲۹	۱۷	۷	۱	.	.	.
۴۰-۴۴ ساله .....	۲۴۱	۱۲	۳۳	۸۸	۶۹	۲۸	۵	۵	۱	.	.
۴۵-۴۹ ساله .....	۲۸۳	۲۳	۴۸	۷۱	۶۱	۵۰	۱۸	۸	۳	.	۱
۵۰-۵۴ ساله .....	۳۴۴	۲۱	۵۸	۹۳	۶۲	۵۴	۲۷	۱۷	۶	۶	.
۵۵-۵۹ ساله .....	۳۵۸	۳۹	۷۲	۷۱	۷۰	۵۷	۲۳	۱۲	۶	۳	۵
۶۰-۶۴ ساله .....	۳۵۰	۶۱	۷۶	۷۱	۵۸	۳۲	۲۳	۱۷	۹	۲	۱
۶۵-۶۹ ساله .....	۳۱۱	۱۱۲	۶۸	۴۹	۳۹	۲۶	۹	۲	۳	۳	.
۷۰-۷۴ ساله .....	۲۶۵	۱۲۷	۶۰	۳۶	۲۰	۱۳	۷	۲	.	.	.
۷۵ ساله و بیش تر .....	۲۸۰	۱۸۱	۶۰	۱۹	۹	۸	۱	۱	.	.	۱
۷۵ ساله و بیش تر .....	۴۰۱	۳۰۴	۵۸	۲۲	۱۳	۳	.	۱	.	.	.



۴۱- خانوارهای معمولی بر حسب جنس و سن سرپرست و تعداد افراد (دنباله) (نقاط شهری)

جنس و سن سرپرست	جمع	۱ نفر	۲ نفر	۳ نفر	۴ نفر	۵ نفر	۶ نفر	۷ نفر	۸ نفر	۹ نفر	۱۰ نفر و بیش تر
<b>مرد وزن</b>	۱۲۷۷۱	۳۸۸	۱۵۴۰	۳۳۶۱	۳۷۶۶	۲۱۲۳	۹۲۷	۴۱۶	۱۴۶	۶۰	۴۴
کمتر از ۱۵ ساله	۴	۱	۱	۱	۱	۰	۰	۰	۰	۰	۰
۱۵-۱۹ ساله	۴۸	۱۰	۲۳	۹	۵	۱	۰	۰	۰	۰	۰
۲۰-۲۴ ساله	۳۹۳	۳۱	۱۵۵	۱۶۶	۲۸	۱۱	۱	۱	۰	۰	۰
۲۵-۲۹ ساله	۱۲۴۷	۲۵	۳۴۸	۶۵۴	۱۸۱	۲۷	۶	۵	۰	۱	۰
۳۰-۳۴ ساله	۱۷۴۸	۱۹	۲۰۸	۷۹۵	۵۵۱	۱۳۲	۳۵	۶	۱	۱	۰
۳۵-۳۹ ساله	۲۰۶۵	۱۹	۹۴	۵۰۰	۹۳۰	۳۸۶	۹۲	۳۶	۶	۲	۰
۴۰-۴۴ ساله	۱۹۰۳	۱۹	۵۶	۲۶۱	۷۶۰	۵۲۹	۱۸۱	۷۴	۱۷	۵	۱
۴۵-۴۹ ساله	۱۶۱۲	۱۶	۷۹	۲۶۳	۵۱۲	۳۹۲	۲۱۳	۸۲	۴۲	۸	۵
۵۰-۵۴ ساله	۱۲۴۱	۱۷	۹۲	۲۲۲	۳۶۰	۲۶۵	۱۶۱	۷۹	۲۲	۱۵	۸
۵۵-۵۹ ساله	۸۴۳	۲۱	۹۵	۱۷۰	۱۹۱	۱۵۵	۹۷	۶۴	۲۵	۱۱	۱۴
۶۰-۶۴ ساله	۵۲۰	۲۷	۷۲	۱۲۰	۹۹	۸۶	۶۰	۳۰	۱۳	۸	۵
۶۵-۶۹ ساله	۴۴۱	۴۲	۹۰	۹۵	۶۹	۶۷	۳۸	۱۹	۱۰	۵	۶
۷۰-۷۴ ساله	۳۰۲	۴۰	۸۹	۵۲	۴۱	۴۱	۲۲	۱۰	۴	۱	۲
۷۵ ساله و بیش تر	۴۰۴	۱۰۱	۱۳۸	۵۳	۳۸	۳۱	۲۱	۱۰	۶	۳	۳
<b>مرد</b>	۱۱۷۷۴	۱۵۱	۱۳۲۹	۳۱۱۸	۳۶۰۷	۲۰۳۳	۸۹۳	۴۰۲	۱۴۱	۵۸	۴۲
کمتر از ۱۵ ساله	۳	۱	۱	۱	۰	۰	۰	۰	۰	۰	۰
۱۵-۱۹ ساله	۴۳	۱۰	۲۰	۸	۴	۱	۰	۰	۰	۰	۰
۲۰-۲۴ ساله	۳۷۸	۲۵	۱۵۰	۱۶۴	۲۶	۱۱	۱	۱	۰	۰	۰
۲۵-۲۹ ساله	۱۲۰۱	۱۹	۳۲۸	۶۴۱	۱۷۶	۲۷	۵	۴	۰	۱	۰
۳۰-۳۴ ساله	۱۶۸۵	۱۰	۱۹۴	۷۶۹	۵۴۲	۱۲۸	۳۵	۵	۱	۱	۰
۳۵-۳۹ ساله	۱۹۶۶	۱۷	۸۰	۴۵۷	۹۰۲	۳۷۶	۹۱	۳۵	۶	۲	۰
۴۰-۴۴ ساله	۱۷۹۹	۱۰	۴۲	۲۳۰	۷۳۷	۵۱۱	۱۷۴	۷۳	۱۶	۵	۱
۴۵-۴۹ ساله	۱۴۸۶	۷	۵۲	۲۲۵	۴۸۹	۳۷۹	۲۰۳	۷۹	۴۰	۷	۵
۵۰-۵۴ ساله	۱۱۲۸	۶	۶۴	۱۹۵	۳۴۰	۲۴۸	۱۵۴	۷۸	۲۱	۱۵	۷
۵۵-۵۹ ساله	۷۴۸	۶	۷۶	۱۴۵	۱۷۴	۱۴۵	۹۴	۵۹	۲۴	۱۱	۱۴
۶۰-۶۴ ساله	۴۳۸	۵	۵۴	۱۰۷	۸۳	۷۶	۵۸	۳۰	۱۳	۷	۵
۶۵-۶۹ ساله	۳۶۷	۶	۷۶	۸۵	۶۳	۶۲	۳۵	۱۹	۱۰	۵	۶
۷۰-۷۴ ساله	۲۴۱	۷	۷۰	۴۶	۴۰	۴۰	۲۲	۱۰	۴	۱	۱
۷۵ ساله و بیش تر	۲۹۱	۲۲	۱۲۲	۴۵	۳۱	۲۹	۲۱	۹	۶	۳	۳
<b>زن</b>	۹۹۷	۲۳۷	۲۱۱	۲۴۳	۱۵۹	۹۰	۳۴	۱۴	۵	۲	۲
کمتر از ۱۵ ساله	۱	۰	۰	۰	۱	۰	۰	۰	۰	۰	۰
۱۵-۱۹ ساله	۵	۰	۳	۱	۱	۰	۰	۰	۰	۰	۰
۲۰-۲۴ ساله	۱۵	۶	۵	۲	۲	۰	۰	۰	۰	۰	۰
۲۵-۲۹ ساله	۴۶	۶	۲۰	۱۳	۵	۰	۱	۱	۰	۰	۰
۳۰-۳۴ ساله	۶۳	۹	۱۴	۲۶	۹	۴	۰	۱	۰	۰	۰
۳۵-۳۹ ساله	۹۹	۲	۱۴	۴۳	۲۸	۱۰	۱	۱	۰	۰	۰
۴۰-۴۴ ساله	۱۰۴	۹	۱۴	۳۱	۲۳	۱۸	۷	۱	۱	۰	۰
۴۵-۴۹ ساله	۱۲۶	۹	۲۷	۳۸	۲۳	۱۳	۱۰	۳	۲	۱	۰
۵۰-۵۴ ساله	۱۱۳	۱۱	۲۸	۲۷	۲۰	۱۷	۷	۱	۱	۰	۱
۵۵-۵۹ ساله	۹۵	۱۵	۱۹	۲۵	۱۷	۱۰	۳	۵	۱	۰	۰
۶۰-۶۴ ساله	۸۲	۲۲	۱۸	۱۳	۱۶	۱۰	۲	۰	۰	۱	۰
۶۵-۶۹ ساله	۷۴	۳۶	۱۴	۱۰	۶	۵	۳	۰	۰	۰	۰
۷۰-۷۴ ساله	۶۱	۳۳	۱۹	۶	۱	۱	۰	۰	۰	۰	۱
۷۵ ساله و بیش تر	۱۱۳	۷۹	۱۶	۸	۷	۲	۰	۱	۰	۰	۰



## ۴۱- خانوارهای معمولی بر حسب جنس و سن سرپرست و تعداد افراد (دنباله) (نقاط روستایی)

جنس و سن سرپرست	جمع	۱ نفر	۲ نفر	۳ نفر	۴ نفر	۵ نفر	۶ نفر	۷ نفر	۸ نفر	۹ نفر	۱۰ نفر و بیش تر
<b>مرد وزن</b>	۳۰۰۸۰	۱۰۳۴	۳۲۲۵	۶۰۹۱	۷۴۷۹	۵۶۹۳	۳۳۱۷	۱۷۶۹	۸۲۳	۳۷۴	۲۷۵
کمتر از ۱۵ ساله	۱۲	۰	۴	۴	۴	۰	۰	۰	۰	۰	۰
۱۵-۱۹ ساله	۱۵۰	۹	۵۹	۵۳	۱۷	۹	۲	۱	۰	۰	۰
۲۰-۲۴ ساله	۱۲۰۶	۴۱	۳۹۵	۵۴۲	۱۶۲	۴۲	۱۵	۷	۲	۰	۰
۲۵-۲۹ ساله	۳۳۲۶	۳۹	۴۸۱	۱۷۳۶	۷۸۲	۱۹۹	۵۲	۲۵	۷	۲	۳
۳۰-۳۴ ساله	۴۱۴۴	۲۲	۲۳۸	۱۲۶۰	۱۶۹۲	۶۳۹	۲۱۱	۵۹	۱۶	۴	۳
۳۵-۳۹ ساله	۴۲۱۱	۳۳	۱۵۱	۵۰۸	۱۶۱۷	۱۱۷۷	۴۶۱	۱۷۴	۵۹	۲۰	۱۱
۴۰-۴۴ ساله	۳۴۰۵	۲۸	۱۰۳	۲۳۵	۸۱۰	۱۰۷۹	۶۴۸	۲۵۰	۱۰۸	۴۹	۲۵
۴۵-۴۹ ساله	۳۱۲۵	۳۰	۱۱۲	۲۹۷	۶۴۸	۷۸۲	۶۰۴	۳۶۱	۱۶۶	۸۰	۴۵
۵۰-۵۴ ساله	۲۶۸۶	۳۹	۱۵۴	۲۹۹	۵۱۷	۵۸۹	۴۵۹	۳۲۰	۱۶۷	۷۹	۶۳
۵۵-۵۹ ساله	۲۱۸۰	۶۲	۱۸۶	۲۸۴	۳۸۲	۴۱۷	۳۳۴	۲۵۵	۱۳۴	۶۳	۶۳
۶۰-۶۴ ساله	۱۵۷۶	۱۱۰	۲۰۱	۲۵۵	۲۸۰	۲۸۳	۱۸۰	۱۲۶	۷۴	۴۳	۲۴
۶۵-۶۹ ساله	۱۲۱۵	۱۱۵	۲۴۷	۲۱۳	۱۹۸	۱۸۳	۱۱۹	۷۹	۳۴	۱۵	۱۲
۷۰-۷۴ ساله	۱۳۹۱	۱۸۶	۳۹۶	۲۱۳	۱۶۸	۱۷۴	۱۲۵	۷۱	۳۳	۱۰	۱۵
۷۵ ساله و بیش تر	۱۴۵۳	۳۲۰	۴۹۸	۱۹۲	۱۳۲	۱۲۰	۱۰۷	۴۱	۲۳	۹	۱۱
<b>مرد</b>	۲۷۹۲۸	۳۴۶	۲۸۰۸	۵۷۱۴	۷۱۹۴	۵۴۹۱	۳۲۲۹	۱۷۱۵	۸۰۰	۳۶۲	۲۶۹
کمتر از ۱۵ ساله	۱۱	۰	۴	۳	۴	۰	۰	۰	۰	۰	۰
۱۵-۱۹ ساله	۱۳۷	۶	۵۲	۵۱	۱۷	۸	۲	۱	۰	۰	۰
۲۰-۲۴ ساله	۱۱۷۴	۲۹	۳۸۵	۵۳۳	۱۶۱	۴۲	۱۵	۷	۲	۰	۰
۲۵-۲۹ ساله	۳۲۷۲	۳۴	۴۶۲	۱۷۱۵	۷۷۸	۱۹۶	۵۱	۲۴	۷	۲	۳
۳۰-۳۴ ساله	۴۰۵۸	۱۸	۲۲۱	۱۲۳۵	۱۶۷۲	۶۲۶	۲۰۴	۵۹	۱۶	۴	۳
۳۵-۳۹ ساله	۴۰۶۹	۲۳	۱۳۲	۴۶۳	۱۵۷۶	۱۱۵۹	۴۵۷	۱۷۰	۵۸	۲۰	۱۱
۴۰-۴۴ ساله	۳۲۲۶	۱۴	۶۹	۱۹۵	۸۴۲	۱۰۴۷	۶۳۷	۲۴۳	۱۰۶	۴۹	۲۴
۴۵-۴۹ ساله	۲۹۰۷	۱۸	۸۱	۲۴۲	۶۰۹	۷۴۱	۵۸۷	۳۴۷	۱۶۲	۷۵	۴۵
۵۰-۵۴ ساله	۲۴۴۱	۱۱	۱۱۰	۲۵۵	۴۶۷	۵۴۹	۴۴۳	۳۰۹	۱۶۲	۷۶	۵۹
۵۵-۵۹ ساله	۱۹۲۵	۱۶	۱۲۹	۲۳۸	۳۴۱	۳۹۵	۳۱۴	۲۴۳	۱۲۶	۶۱	۶۲
۶۰-۶۴ ساله	۱۳۴۷	۲۰	۱۵۱	۲۱۹	۲۵۷	۲۶۷	۱۷۳	۱۲۴	۷۱	۴۱	۲۴
۶۵-۶۹ ساله	۱۰۲۴	۲۴	۲۰۱	۱۸۷	۱۸۴	۱۷۵	۱۱۵	۷۷	۳۴	۱۵	۱۲
۷۰-۷۴ ساله	۱۱۷۲	۲۸	۳۵۵	۲۰۰	۱۶۰	۱۶۷	۱۲۴	۷۰	۳۳	۱۰	۱۵
۷۵ ساله و بیش تر	۱۱۶۵	۹۵	۴۵۶	۱۷۸	۱۲۶	۱۱۹	۱۰۷	۴۱	۲۳	۹	۱۱
<b>زن</b>	۲۱۵۲	۶۸۸	۴۱۷	۳۷۷	۲۸۵	۲۰۲	۸۸	۵۴	۲۳	۱۲	۶
کمتر از ۱۵ ساله	۱	۰	۰	۱	۰	۰	۰	۰	۰	۰	۰
۱۵-۱۹ ساله	۱۳	۳	۷	۲	۰	۱	۰	۰	۰	۰	۰
۲۰-۲۴ ساله	۳۲	۱۲	۱۰	۹	۱	۰	۰	۰	۰	۰	۰
۲۵-۲۹ ساله	۵۴	۵	۱۹	۲۱	۴	۳	۱	۱	۰	۰	۰
۳۰-۳۴ ساله	۸۶	۴	۱۷	۲۵	۲۰	۱۳	۷	۰	۰	۰	۰
۳۵-۳۹ ساله	۱۴۲	۱۰	۱۹	۴۵	۴۱	۱۸	۴	۴	۱	۰	۰
۴۰-۴۴ ساله	۱۷۹	۱۴	۳۴	۴۰	۳۸	۳۲	۱۱	۷	۲	۰	۱
۴۵-۴۹ ساله	۲۱۸	۱۲	۳۱	۵۵	۳۹	۴۱	۱۷	۱۴	۴	۵	۰
۵۰-۵۴ ساله	۲۴۵	۲۸	۴۴	۴۴	۵۰	۴۰	۱۶	۱۱	۵	۳	۴
۵۵-۵۹ ساله	۲۵۵	۴۶	۵۷	۴۶	۴۱	۲۲	۲۰	۱۲	۸	۲	۱
۶۰-۶۴ ساله	۲۲۹	۹۰	۵۰	۳۶	۲۳	۱۶	۷	۲	۳	۲	۰
۶۵-۶۹ ساله	۱۹۱	۹۱	۴۶	۲۶	۱۴	۸	۴	۲	۰	۰	۰
۷۰-۷۴ ساله	۲۱۹	۱۴۸	۴۱	۱۳	۸	۷	۱	۱	۰	۰	۰
۷۵ ساله و بیش تر	۲۸۸	۲۲۵	۴۲	۱۴	۶	۱	۰	۰	۰	۰	۰

## ۴۲- خانوارهای معمولی بر حسب جنس و وضع فعالیت سرپرست و تعداد افراد (کل)

جنس و وضع فعالیت سرپرست	جمع	۱ نفر	۲ نفر	۳ نفر	۴ نفر	۵ نفر	۶ نفر	۷ نفر	۸ نفر	۹ نفر	۱۰ نفر و بیش تر
مرد و زن .....	۴۲۸۵۱	۱۴۲۲	۴۷۶۵	۹۴۵۲	۱۱۲۴۵	۷۸۱۶	۴۲۴۴	۲۱۸۵	۹۶۹	۴۳۴	۳۱۹
شاغل .....	۳۳۰۷۱	۳۱۹	۲۹۱۵	۷۴۷۹	۹۳۴۳	۶۴۱۰	۳۴۵۲	۱۷۸۵	۷۷۱	۳۴۰	۲۵۷
بیکار .....	۲۰۴۹	۲۹	۲۵۰	۶۱۳	۵۵۸	۳۲۴	۱۵۹	۵۷	۳۶	۱۵	۸
محصل .....	۱۰۹	۲۱	۳۵	۲۲	۲۰	۴	۴	۱	۱	۰	۱
دارای درآمد بدون کار ..	۵۰۸۴	۶۹۲	۱۰۴۹	۸۴۴	۹۰۱	۷۵۱	۴۲۵	۲۳۲	۱۱۳	۴۶	۳۱
خانه‌دار .....	۱۰۲۶	۱۶۳	۲۲۲	۲۵۵	۱۷۵	۱۱۴	۵۰	۲۹	۶	۸	۴
سایر .....	۱۴۳۸	۱۹۵	۲۸۴	۲۲۰	۲۳۲	۲۰۲	۱۴۸	۷۹	۳۹	۲۲	۱۷
اظهار نشده .....	۷۴	۳	۱۰	۱۹	۱۶	۱۱	۶	۲	۳	۳	۱
مرد .....	۳۹۷۰۲	۴۹۷	۴۱۳۷	۸۱۳۲	۱۰۸۰۱	۷۵۲۴	۴۱۲۲	۲۱۱۷	۹۴۱	۴۲۰	۳۱۱
شاغل .....	۳۲۶۶۰	۲۶۱	۲۸۱۹	۷۳۷۴	۹۲۷۴	۶۳۶۹	۳۴۳۰	۱۷۷۴	۷۶۴	۳۳۹	۲۵۶
بیکار .....	۲۰۲۲	۲۴	۲۴۵	۶۰۱	۵۵۷	۳۲۲	۱۵۸	۵۶	۳۶	۱۵	۸
محصل .....	۹۳	۲۰	۳۰	۱۹	۱۴	۴	۳	۱	۱	۰	۱
دارای درآمد بدون کار .	۳۶۴۰	۱۳۸	۷۸۴	۶۱۶	۷۲۱	۶۲۴	۳۸۳	۲۰۷	۹۹	۴۰	۲۸
خانه‌دار .....	۴۱	۳	۱۳	۸	۱۰	۵	۱	۰	۰	۱	۰
سایر .....	۱۱۸۰	۴۹	۲۳۸	۱۹۷	۲۱۱	۱۹۰	۱۴۱	۷۷	۳۸	۲۲	۱۷
اظهار نشده .....	۶۶	۲	۸	۱۷	۱۴	۱۰	۶	۲	۳	۳	۱
زن .....	۳۱۴۹	۹۲۵	۶۲۸	۶۲۰	۴۴۴	۲۹۲	۱۲۲	۶۸	۲۸	۱۴	۸
شاغل .....	۴۱۱	۵۸	۹۶	۱۰۵	۶۹	۴۱	۲۲	۱۱	۷	۱	۱
بیکار .....	۲۷	۵	۵	۱۲	۱	۲	۱	۱	۰	۰	۰
محصل .....	۱۶	۱	۵	۳	۶	۰	۱	۰	۰	۰	۰
دارای درآمد بدون کار .	۱۴۴۴	۵۵۴	۲۶۵	۲۲۸	۱۸۰	۱۲۷	۴۲	۲۵	۱۴	۶	۳
خانه‌دار .....	۹۸۵	۱۶۰	۲۰۹	۲۴۷	۱۶۵	۱۰۹	۴۹	۲۹	۶	۷	۴
سایر .....	۲۵۸	۱۴۶	۴۶	۲۳	۲۱	۱۲	۷	۲	۱	۰	۰
اظهار نشده .....	۸	۱	۲	۲	۲	۱	۰	۰	۰	۰	۰



۴۲- خانوارهای معمولی بر حسب جنس و وضع فعالیت سرپرست و تعداد افراد(دنباله) (نقاط شهری)

جنس و وضع فعالیت سرپرست	جمع	۱ نفر	۲ نفر	۳ نفر	۴ نفر	۵ نفر	۶ نفر	۷ نفر	۸ نفر	۹ نفر	۱۰ نفر و بیش تر
مرد و زن .....	۱۲۷۷۱	۳۸۸	۱۵۴۰	۳۳۶۱	۳۷۶۶	۲۱۲۳	۹۲۷	۴۱۶	۱۴۶	۶۰	۴۴
شاغل .....	۱۰۰۹۶	۱۱۸	۱۰۴۳	۲۷۵۵	۳۱۸۷	۱۷۳۴	۷۴۷	۳۲۴	۱۱۴	۴۹	۲۵
بیکار .....	۳۱۸	۷	۵۵	۹۶	۸۲	۵۲	۱۵	۷	۲	۲	۰
محصل .....	۵۰	۱۶	۱۸	۷	۵	۲	۱	۰	۰	۰	۱
دارای درآمد بدون کار ..	۱۶۱۰	۱۷۰	۲۹۳	۳۳۸	۳۴۵	۲۵۰	۱۱۱	۶۷	۲۰	۴	۱۲
خانه‌دار .....	۳۲۸	۴۶	۶۶	۹۳	۶۸	۳۳	۱۵	۴	۱	۱	۱
سایر .....	۳۳۶	۲۹	۶۳	۶۲	۶۹	۴۸	۳۵	۱۳	۸	۴	۵
اظهار نشده .....	۳۳	۲	۲	۱۰	۱۰	۴	۳	۱	۱	۰	۰
مرد .....	۱۱۷۷۴	۱۵۱	۱۳۲۹	۳۱۱۸	۳۶۰۷	۲۰۳۳	۸۹۳	۴۰۲	۱۴۱	۵۸	۴۲
شاغل .....	۹۹۳۱	۹۳	۱۰۰۳	۲۶۹۹	۳۱۶۲	۱۷۲۵	۷۳۹	۳۲۲	۱۱۴	۴۹	۲۵
بیکار .....	۳۰۸	۴	۵۳	۹۲	۸۱	۵۲	۱۵	۷	۲	۲	۰
محصل .....	۴۲	۱۶	۱۵	۶	۱	۲	۱	۰	۰	۰	۱
دارای درآمد بدون کار .	۱۱۶۴	۲۶	۲۰۲	۲۵۲	۲۸۶	۲۰۶	۱۰۱	۶۰	۱۷	۳	۱۱
خانه‌دار .....	۱۶	۱	۵	۳	۵	۲	۰	۰	۰	۰	۰
سایر .....	۲۸۵	۹	۴۹	۵۸	۶۴	۴۳	۳۴	۱۲	۷	۴	۵
اظهار نشده .....	۲۸	۲	۲	۸	۸	۳	۳	۱	۱	۰	۰
زن .....	۹۹۷	۲۳۷	۲۱۱	۲۴۳	۱۵۹	۹۰	۳۴	۱۴	۵	۲	۲
شاغل .....	۱۶۵	۲۵	۴۰	۵۶	۲۵	۹	۸	۲	۰	۰	۰
بیکار .....	۱۰	۳	۲	۴	۱	۰	۰	۰	۰	۰	۰
محصل .....	۸	۰	۳	۱	۴	۰	۰	۰	۰	۰	۰
دارای درآمد بدون کار .	۴۴۶	۱۴۴	۹۱	۸۶	۵۹	۴۴	۱۰	۷	۳	۱	۱
خانه‌دار .....	۳۱۲	۴۵	۶۱	۹۰	۶۳	۳۱	۱۵	۴	۱	۱	۱
سایر .....	۵۱	۲۰	۱۴	۴	۵	۵	۱	۱	۱	۰	۰
اظهار نشده .....	۵	۰	۰	۲	۲	۱	۰	۰	۰	۰	۰



## ۴۳- خانوارهای معمولی بر حسب جنس سرپرست خانوار و تعداد افراد، تعداد افراد شاغل و تعداد افراد بیکار (کل)

جنس سرپرست خانوار و تعداد افراد در خانوار	جمع	شاغل					بیکار					
		ندارد	نفر ۱	نفر ۲	نفر ۳	نفر ۴ و بیش تر	ندارد	نفر ۱	نفر ۲	نفر ۳	نفر ۴ و بیش تر	
<b>مرد و زن</b>												
..... ۱ نفر	۱۴۲۲	۱۱۰۳	۳۱۹	۰	۰	۰	۰	۰	۰	۰	۰	۰
..... ۲ نفر	۴۷۶۵	۱۷۱۷	۲۶۹۴	۳۵۴	۰	۰	۰	۰	۰	۰	۰	۰
..... ۳ نفر	۹۴۵۲	۱۶۰۵	۶۵۲۰	۱۲۸۸	۳۹	۰	۰	۰	۰	۰	۰	۰
..... ۴ نفر	۱۱۲۴۵	۱۳۵۴	۷۶۹۷	۱۹۲۸	۲۳۹	۲۷	۲۳۹	۱۹۲۸	۷۶۹۷	۱۳۵۴	۲۳	۲۳۹
..... ۵ نفر	۷۸۱۶	۸۲۲	۴۸۸۵	۱۶۲۸	۳۸۰	۱۰۱	۳۸۰	۱۶۲۸	۴۸۸۵	۸۲۲	۱۰۶	۳۸۰
..... ۶ نفر	۴۲۴۴	۴۰۴	۲۱۷۶	۱۰۶۶	۴۱۷	۱۸۱	۴۱۷	۱۰۶۶	۲۱۷۶	۴۰۴	۱۱۹	۴۱۷
..... ۷ نفر	۲۱۸۵	۱۴۸	۹۳۲	۵۸۰	۳۴۹	۱۷۶	۳۴۹	۵۸۰	۹۳۲	۱۴۸	۱۰۲	۳۴۹
..... ۸ نفر	۹۶۹	۶۸	۳۴۰	۲۵۰	۱۹۵	۱۱۶	۱۹۵	۲۵۰	۳۴۰	۶۸	۵۹	۱۱۰
..... ۹ نفر	۴۳۴	۲۴	۱۳۵	۱۲۹	۷۳	۷۳	۷۳	۱۲۹	۱۳۵	۲۴	۴۲	۵۴
..... ۱۰ نفر و بیش تر	۳۱۹	۱۱	۷۳	۶۸	۷۴	۹۳	۷۴	۶۸	۷۳	۱۱	۱۶	۵۳
<b>مرد</b>	۳۹۷۰۲	۵۲۰۶	۲۵۰۱۵	۷۰۴۵	۱۶۸۹	۷۴۷	۱۶۸۹	۷۰۴۵	۲۵۰۱۵	۵۲۰۶	۴۳۶	۱۵۰۷
..... ۱ نفر	۴۹۷	۲۳۶	۲۶۱	۰	۰	۰	۰	۰	۲۶۱	۲۳۶	۰	۰
..... ۲ نفر	۴۱۳۷	۱۲۷۱	۲۵۲۵	۳۴۱	۰	۰	۰	۰	۲۵۲۵	۱۲۷۱	۰	۰
..... ۳ نفر	۸۸۳۲	۱۲۳۸	۶۳۲۳	۱۲۳۷	۳۴	۰	۳۴	۱۲۳۷	۶۳۲۳	۱۲۳۸	۰	۰
..... ۴ نفر	۱۰۸۰۱	۱۱۴۹	۷۵۲۷	۱۸۷۶	۲۲۴	۲۵	۲۲۴	۱۸۷۶	۷۵۲۷	۱۱۴۹	۱۱	۲۴۸
..... ۵ نفر	۷۵۲۴	۷۱۵	۴۷۹۰	۱۵۶۲	۳۵۸	۹۹	۳۵۸	۱۵۶۲	۴۷۹۰	۷۱۵	۱۰۰	۴۱۶
..... ۶ نفر	۴۱۲۲	۳۷۳	۲۱۴۲	۱۰۲۵	۴۰۵	۱۷۷	۴۰۵	۱۰۲۵	۲۱۴۲	۳۷۳	۱۱۴	۳۴۸
..... ۷ نفر	۲۱۱۷	۱۲۹	۹۱۱	۵۷۰	۳۳۶	۱۷۱	۳۳۶	۵۷۰	۹۱۱	۱۲۹	۹۷	۲۰۵
..... ۸ نفر	۹۴۱	۶۳	۳۳۵	۲۳۹	۱۹۱	۱۱۳	۱۹۱	۲۳۹	۳۳۵	۶۳	۵۸	۱۰۹
..... ۹ نفر	۴۲۰	۲۱	۱۳۰	۱۲۸	۷۰	۷۰	۷۰	۱۲۸	۱۳۰	۲۱	۴۱	۵۱
..... ۱۰ نفر و بیش تر	۳۱۱	۱۱	۷۱	۶۷	۷۱	۹۱	۷۱	۶۷	۷۱	۱۱	۱۵	۵۳
<b>زن</b>	۳۱۴۹	۲۰۵۰	۷۵۶	۲۴۶	۷۷	۲۰	۷۷	۲۴۶	۷۵۶	۲۰۵۰	۳۲	۱۴۰
..... ۱ نفر	۹۲۵	۸۶۷	۵۸	۰	۰	۰	۰	۰	۵۸	۸۶۷	۰	۵
..... ۲ نفر	۶۲۸	۴۴۶	۱۶۹	۱۳	۰	۰	۰	۱۳	۱۶۹	۴۴۶	۰	۷۹
..... ۳ نفر	۶۲۰	۳۶۷	۱۹۷	۵۱	۵	۰	۵	۱۹۷	۳۶۷	۳۶۷	۱	۳۲
..... ۴ نفر	۴۴۴	۲۰۵	۱۷۰	۵۲	۱۵	۲	۱۵	۵۲	۱۷۰	۲۰۵	۱۲	۴۰
..... ۵ نفر	۲۹۲	۱۰۷	۹۵	۶۶	۲۲	۲	۲۲	۶۶	۹۵	۱۰۷	۶	۴۱
..... ۶ نفر	۱۲۲	۳۱	۳۴	۴۱	۱۲	۴	۱۲	۴۱	۳۴	۳۱	۵	۱۳
..... ۷ نفر	۶۸	۱۹	۲۱	۱۰	۱۳	۵	۱۳	۱۰	۲۱	۱۹	۵	۱۰
..... ۸ نفر	۲۸	۵	۵	۱۱	۴	۳	۴	۱۱	۵	۵	۱	۹
..... ۹ نفر	۱۴	۳	۵	۱	۳	۲	۳	۱	۵	۳	۱	۳
..... ۱۰ نفر و بیش تر	۸	۰	۲	۱	۳	۲	۳	۱	۲	۰	۱	۳



## ۴۳- خانوارهای معمولی بر حسب جنس سرپرست خانوار و تعداد افراد، تعداد افراد شاغل و تعداد افراد بیکار (دنباله)

(نقاط شهری)

بیکار					شاغل					جمع	جنس سرپرست خانوار و تعداد افراد در خانوار
۴ نفر و بیش تر	۳ نفر	۲ نفر	۱ نفر	ندارد	۴ نفر و بیش تر	۳ نفر	۲ نفر	۱ نفر	ندارد		
۲۹	۶۸	۲۹۰	۱۲۶۴	۱۱۱۲۰	۱۰۳	۴۳۵	۲۷۷۹	۷۶۱۴	۱۸۴۰	۱۲۷۷۱	مرد و زن
۰	۰	۰	۷	۳۸۱	۰	۰	۰	۱۱۸	۲۷۰	۳۸۱	۱ نفر
۰	۰	۸	۱۱۹	۱۴۱۳	۰	۰	۲۰۹	۸۹۴	۴۳۷	۱۵۴۰	۲ نفر
۰	۰	۲۷	۲۹۰	۳۰۴۴	۰	۱۳	۷۰۵	۲۱۹۵	۴۴۸	۳۳۶۱	۳ نفر
۱	۶	۶۳	۳۳۲	۳۳۶۴	۵	۷۵	۹۱۸	۲۳۹۱	۳۷۷	۳۷۶۶	۴ نفر
۳	۲۰	۸۲	۲۵۵	۱۷۶۳	۱۸	۱۰۰	۵۱۷	۱۲۹۳	۱۹۵	۲۱۲۳	۵ نفر
۴	۲۰	۶۲	۱۴۶	۶۹۵	۲۷	۱۱۶	۲۵۲	۴۶۱	۷۱	۹۲۷	۶ نفر
۱۰	۱۰	۲۹	۶۸	۲۹۹	۲۵	۶۹	۱۱۴	۱۸۱	۲۷	۴۱۶	۷ نفر
۵	۱۰	۸	۲۳	۱۰۰	۱۲	۳۶	۳۷	۵۱	۱۰	۱۴۶	۸ نفر
۵	۰	۵	۱۵	۳۵	۸	۱۴	۱۶	۱۹	۳	۶۰	۹ نفر
۱	۲	۶	۹	۲۶	۸	۱۲	۱۱	۱۱	۲	۴۴	۱۰ نفر و بیش تر
۲۸	۶۴	۲۵۲	۱۱۵۴	۱۰۲۷۶	۹۹	۴۱۰	۲۶۹۷	۷۳۲۶	۱۲۴۲	۱۱۷۷۴	مرد
۰	۰	۰	۴	۱۴۷	۰	۰	۰	۹۳	۵۸	۱۵۱	۱ نفر
۰	۰	۸	۹۳	۱۲۲۸	۰	۰	۲۰۴	۸۲۸	۲۹۷	۱۳۲۹	۲ نفر
۰	۰	۱۵	۲۶۲	۲۸۴۱	۰	۱۳	۶۸۰	۲۱۰۹	۳۱۶	۳۱۱۸	۳ نفر
۱	۲	۵۱	۳۱۰	۳۲۴۳	۵	۶۹	۸۹۸	۲۳۲۸	۳۰۷	۳۶۰۷	۴ نفر
۲	۲۰	۷۳	۲۳۹	۱۶۹۹	۱۸	۹۲	۴۹۸	۱۲۶۵	۱۶۰	۲۰۳۳	۵ نفر
۴	۲۰	۶۰	۱۳۶	۶۷۳	۲۵	۱۱۰	۲۴۲	۴۵۰	۶۶	۸۹۳	۶ نفر
۱۰	۱۰	۲۶	۶۴	۲۹۲	۲۴	۶۵	۱۱۳	۱۷۶	۲۴	۴۰۲	۷ نفر
۵	۱۰	۸	۲۲	۹۶	۱۲	۳۶	۳۵	۴۹	۹	۱۴۱	۸ نفر
۵	۰	۵	۱۵	۳۳	۸	۱۳	۱۶	۱۸	۳	۵۸	۹ نفر
۱	۲	۶	۹	۲۴	۷	۱۲	۱۱	۱۰	۲	۴۲	۱۰ نفر و بیش تر
۱	۴	۳۸	۱۱۰	۸۴۴	۴	۲۵	۸۲	۲۸۸	۵۹۸	۹۹۷	زن
۰	۰	۰	۳	۲۳۴	۰	۰	۰	۲۵	۲۱۲	۲۳۷	۱ نفر
۰	۰	۰	۲۶	۱۸۵	۰	۰	۵	۶۶	۱۴۰	۲۱۱	۲ نفر
۰	۰	۱۲	۲۸	۲۰۳	۰	۰	۲۵	۸۶	۱۳۲	۲۴۳	۳ نفر
۰	۴	۱۲	۲۲	۱۲۱	۰	۶	۲۰	۶۳	۷۰	۱۵۹	۴ نفر
۱	۰	۹	۱۶	۶۴	۰	۸	۱۹	۲۸	۳۵	۹۰	۵ نفر
۰	۰	۲	۱۰	۲۲	۲	۶	۱۰	۱۱	۵	۳۴	۶ نفر
۰	۰	۳	۴	۷	۱	۴	۱	۵	۳	۱۴	۷ نفر
۰	۰	۰	۱	۴	۰	۰	۲	۲	۱	۵	۸ نفر
۰	۰	۰	۰	۲	۰	۱	۰	۱	۰	۲	۹ نفر
۰	۰	۰	۰	۲	۱	۰	۰	۱	۰	۲	۱۰ نفر و بیش تر



## ۴۳- خانوارهای معمولی بر حسب جنس سرپرست خانوار و تعداد افراد، تعداد افراد شاغل و تعداد افراد بیکار (دنباله)

(نقاط روستایی)

بیکار					شاغل					جمع	جنس سرپرست خانوار و تعداد افراد در خانوار
۴ نفر و بیش تر	۳ نفر	۲ نفر	۱ نفر	ندارد	۴ نفر و بیش تر	۳ نفر	۲ نفر	۱ نفر	ندارد		
۱۸۸	۴۰۰	۱۳۵۷	۴۴۷۲	۲۳۶۶۳	۶۶۴	۱۳۳۱	۴۵۱۲	۱۸۱۵۷	۵۴۱۶	۳۰۰۸۰	مرد و زن
۰	۰	۰	۲۲	۱۰۱۲	۰	۰	۰	۲۰۱	۸۳۳	۱۰۳۴	۱ نفر
۰	۰	۱۳	۲۵۶	۲۹۵۶	۰	۰	۱۴۵	۱۸۰۰	۱۲۸۰	۳۳۲۵	۲ نفر
۰	۱	۶۱	۸۹۷	۵۱۳۲	۰	۲۶	۵۸۳	۴۳۲۵	۱۱۵۷	۶۰۹۱	۳ نفر
۰	۱۷	۲۲۵	۱۰۱۷	۶۲۲۰	۲۲	۱۶۴	۱۰۱۰	۵۳۰۶	۹۷۷	۷۴۷۹	۴ نفر
۷	۸۶	۳۷۵	۹۶۴	۴۲۶۱	۸۳	۲۸۰	۱۱۱۱	۳۵۹۲	۶۲۷	۵۶۹۳	۵ نفر
۳۷	۹۹	۲۹۹	۶۵۷	۲۲۲۵	۱۵۴	۳۰۱	۸۱۴	۱۷۱۵	۳۳۳	۳۳۱۷	۶ نفر
۴۳	۹۲	۱۸۶	۳۶۷	۱۰۸۱	۱۵۱	۲۸۰	۴۶۶	۷۵۱	۱۲۱	۱۷۶۹	۷ نفر
۴۱	۴۹	۱۰۲	۱۸۵	۴۴۶	۱۰۴	۱۵۹	۲۱۳	۲۸۹	۵۸	۸۲۳	۸ نفر
۳۵	۴۲	۴۹	۶۱	۱۸۷	۶۵	۵۹	۱۱۳	۱۱۶	۲۱	۳۷۴	۹ نفر
۲۵	۱۴	۴۷	۴۶	۱۴۳	۸۵	۶۲	۵۷	۶۲	۹	۲۷۵	۱۰ نفر و بیش تر
۱۷۸	۳۷۲	۱۲۵۵	۴۲۲۶	۲۱۸۹۷	۶۴۸	۱۲۷۹	۴۳۴۸	۱۷۶۸۹	۳۹۶۴	۲۷۹۲۸	مرد
۰	۰	۰	۲۰	۳۲۶	۰	۰	۰	۱۶۸	۱۷۸	۳۴۶	۱ نفر
۰	۰	۱۳	۲۰۳	۲۵۹۲	۰	۰	۱۳۷	۱۶۹۷	۹۷۴	۲۸۰۸	۲ نفر
۰	۰	۴۱	۸۲۸	۴۸۴۵	۰	۲۱	۵۵۷	۴۲۱۴	۹۲۲	۵۷۱۴	۳ نفر
۰	۹	۱۹۷	۹۷۵	۶۰۱۳	۲۰	۱۵۵	۹۷۸	۵۱۹۹	۸۴۲	۷۱۹۴	۴ نفر
۶	۸۰	۳۴۳	۹۲۷	۴۱۳۵	۸۱	۲۶۶	۱۰۶۴	۳۵۲۵	۵۵۵	۵۴۹۱	۵ نفر
۳۵	۹۴	۲۸۸	۶۳۴	۲۱۷۸	۱۵۲	۲۹۵	۷۸۳	۱۶۹۲	۳۰۷	۳۳۲۹	۶ نفر
۴۲	۸۷	۱۷۹	۳۵۹	۱۰۴۸	۱۴۷	۲۷۱	۴۵۷	۷۳۵	۱۰۵	۱۷۱۵	۷ نفر
۳۷	۴۸	۱۰۱	۱۷۷	۴۳۷	۱۰۱	۱۵۵	۲۰۴	۲۸۶	۵۴	۸۰۰	۸ نفر
۳۳	۴۱	۴۶	۶۰	۱۸۲	۶۳	۵۷	۱۱۲	۱۱۲	۱۸	۳۶۲	۹ نفر
۲۵	۱۳	۴۷	۴۳	۱۴۱	۸۴	۵۹	۵۶	۶۱	۹	۲۶۹	۱۰ نفر و بیش تر
۱۰	۲۸	۱۰۲	۲۴۶	۱۷۶۶	۱۶	۵۲	۱۶۴	۴۶۸	۱۴۵۲	۲۱۵۲	زن
۰	۰	۰	۲	۶۸۶	۰	۰	۰	۳۳	۶۵۵	۶۸۸	۱ نفر
۰	۰	۰	۵۳	۳۶۴	۰	۰	۸	۱۰۳	۳۰۶	۴۱۷	۲ نفر
۰	۱	۲۰	۶۹	۲۸۷	۰	۵	۲۶	۱۱۱	۲۳۵	۳۷۷	۳ نفر
۰	۸	۲۸	۴۲	۲۰۷	۲	۹	۳۲	۱۰۷	۱۳۵	۲۸۵	۴ نفر
۱	۶	۳۲	۳۷	۱۲۶	۲	۱۴	۴۷	۶۷	۷۲	۲۰۲	۵ نفر
۲	۵	۱۱	۲۳	۴۷	۲	۶	۳۱	۲۳	۲۶	۸۸	۶ نفر
۱	۵	۷	۸	۳۳	۴	۹	۹	۱۶	۱۶	۵۴	۷ نفر
۴	۱	۱	۸	۹	۳	۴	۹	۳	۴	۲۳	۸ نفر
۲	۱	۳	۱	۵	۲	۲	۱	۴	۳	۱۲	۹ نفر
۰	۱	۰	۳	۲	۱	۳	۱	۱	۰	۶	۱۰ نفر و بیش تر



## ۴۴- خانوارهای معمولی بر حسب جنس سرپرست خانوار و تعداد افراد، تعداد افراد با سواد و تعداد افراد بی سواد (کل)

جنس سرپرست خانوار و تعداد افراد در خانوار	جمع	باسواد					بی سواد				
		ندارد	۱ نفر	۲ نفر	۳ نفر	۴ نفر و بیش تر	ندارد	۱ نفر	۲ نفر	۳ نفر	۴ نفر و بیش تر
<b>مرد و زن</b>	۴۲۸۵۱	۳۴۸۱	۴۰۳۷	۱۱۳۶۸	۹۲۸۹	۱۴۶۷۶	۱۹۹۹۶	۱۱۷۶۷	۸۷۶۰	۱۵۱۱	۸۱۷
۱ نفر	۱۴۲۲	۱۰۳۰	۳۹۲	۰	۰	۰	۳۹۲	۱۰۳۰	۰	۰	۰
۲ نفر	۴۷۶۵	۱۴۵۷	۱۱۵۳	۲۱۵۵	۰	۰	۲۲۱۰	۱۱۰۲	۱۴۵۳	۰	۰
۳ نفر	۹۴۵۲	۵۰۸	۱۴۹۳	۵۳۱۵	۲۱۳۶	۰	۶۱۶۰	۱۸۲۵	۱۲۱۷	۲۵۰	۰
۴ نفر	۱۱۲۴۵	۲۵۳	۶۳۰	۲۸۲۴	۴۰۸۰	۳۴۵۸	۶۵۷۸	۲۶۶۳	۱۶۶۴	۲۵۰	۹۰
۵ نفر	۷۸۱۶	۱۲۷	۲۲۶	۷۴۸	۲۲۰۷	۴۵۰۸	۳۰۹۰	۲۵۱۷	۱۷۶۶	۲۸۱	۱۶۲
۶ نفر	۴۲۴۴	۵۳	۹۰	۲۲۸	۶۳۲	۳۲۴۱	۱۰۵۰	۱۴۰۴	۱۳۳۳	۲۹۴	۱۶۳
۷ نفر	۲۱۸۵	۲۶	۲۹	۶۳	۱۷۰	۱۸۹۷	۳۴۹	۷۴۹	۷۲۸	۲۰۱	۱۵۸
۸ نفر	۹۶۹	۱۶	۱۳	۲۷	۴۲	۸۷۱	۱۱۴	۲۸۱	۳۴۱	۱۰۸	۱۱۸
۹ نفر	۴۳۴	۱۰	۸	۷	۱۲	۳۹۷	۲۹	۱۱۴	۱۶۱	۶۶	۶۴
۱۰ نفر و بیش تر	۳۱۹	۱	۳	۱	۱۰	۳۰۴	۲۴	۷۵	۹۷	۶۱	۶۲
<b>مرد</b>	۳۹۷۰۲	۲۵۲۹	۳۴۳۱	۱۰۷۹۳	۸۷۸۸	۱۴۱۶۱	۱۹۱۹۱	۹۷۵۹	۸۵۱۳	۱۴۵۰	۷۸۹
۱ نفر	۴۹۷	۲۳۰	۲۶۷	۰	۰	۰	۲۶۷	۲۳۰	۰	۰	۰
۲ نفر	۴۱۳۷	۱۳۵۸	۷۷۲	۲۰۰۷	۰	۰	۲۰۱۵	۷۶۴	۱۳۵۸	۰	۰
۳ نفر	۸۸۳۲	۴۷۱	۱۴۱۹	۵۰۰۱	۱۹۴۱	۰	۵۹۰۸	۱۵۲۸	۱۱۷۳	۲۲۳	۰
۴ نفر	۱۰۸۰۱	۲۴۶	۶۱۵	۲۷۴۱	۳۸۵۹	۳۳۴۰	۶۴۳۴	۲۴۲۳	۱۶۱۸	۲۴۰	۸۶
۵ نفر	۷۵۲۴	۱۲۱	۲۲۳	۷۲۴	۲۱۴۱	۴۳۱۵	۳۰۲۸	۲۳۳۹	۱۷۳۲	۲۶۹	۱۵۶
۶ نفر	۴۱۲۲	۵۲	۸۶	۲۲۵	۶۱۸	۳۱۴۱	۱۰۳۰	۱۳۲۶	۱۳۲۱	۲۸۶	۱۵۹
۷ نفر	۲۱۱۷	۲۵	۲۶	۶۱	۱۶۷	۱۸۳۸	۳۴۳	۷۰۲	۷۲۳	۲۰۰	۱۴۹
۸ نفر	۹۴۱	۱۵	۱۲	۲۶	۴۱	۸۴۷	۱۱۳	۲۷۲	۳۳۶	۱۰۶	۱۱۴
۹ نفر	۴۲۰	۱۰	۸	۷	۱۲	۳۸۳	۲۹	۱۰۴	۱۵۸	۶۵	۶۴
۱۰ نفر و بیش تر	۳۱۱	۱	۳	۱	۹	۲۹۷	۲۴	۷۱	۹۴	۶۱	۶۱
<b>زن</b>	۳۱۴۹	۹۵۲	۶۰۶	۵۷۵	۵۰۱	۵۱۵	۸۰۵	۲۰۰۸	۲۴۷	۶۱	۲۸
۱ نفر	۹۲۵	۸۰۰	۱۲۵	۰	۰	۰	۱۲۵	۸۰۰	۰	۰	۰
۲ نفر	۶۲۸	۹۹	۳۸۱	۱۴۸	۰	۰	۱۹۵	۳۳۸	۹۵	۰	۰
۳ نفر	۶۲۰	۳۷	۷۴	۳۱۴	۱۹۵	۰	۲۵۲	۲۹۷	۴۴	۲۷	۰
۴ نفر	۴۴۴	۷	۱۵	۸۳	۲۲۱	۱۱۸	۱۴۴	۲۴۰	۴۶	۱۰	۴
۵ نفر	۲۹۲	۶	۳	۲۴	۶۶	۱۹۳	۶۲	۱۷۸	۳۴	۱۲	۶
۶ نفر	۱۲۲	۱	۴	۳	۱۴	۱۰۰	۲۰	۷۸	۱۲	۸	۴
۷ نفر	۶۸	۱	۳	۲	۳	۵۹	۶	۴۷	۵	۱	۹
۸ نفر	۲۸	۱	۱	۱	۱	۲۴	۱	۱۶	۵	۲	۴
۹ نفر	۱۴	۰	۰	۰	۰	۱۴	۰	۱۰	۳	۱	۰
۱۰ نفر و بیش تر	۸	۰	۰	۰	۱	۷	۰	۴	۳	۰	۱

۴۴- خانوارهای معمولی بر حسب جنس سرپرست خانوار و تعداد افراد، تعداد افراد با سواد و تعداد افراد بی سواد (دنباله)

(نقاط شهری)

جمع	باسواد					بی سواد					جنس سرپرست خانوار و تعداد افراد در خانوار
	ندارد	۱ نفر	۲ نفر	۳ نفر	۴ نفر و بیش تر	ندارد	۱ نفر	۲ نفر	۳ نفر	۴ نفر و بیش تر	
۱۲۷۷۱	۴۵۵	۸۱۶	۳۶۷۳	۳۱۰۸	۴۷۱۹	۸۴۵۱	۲۸۲۲	۱۳۱۹	۱۴۷	۳۲	مرد و زن
۳۸۱	۲۰۰	۱۸۸	۰	۰	۰	۱۸۸	۲۰۰	۰	۰	۰	۱ نفر
۱۵۴۰	۲۰۷	۳۰۲	۱۰۳۱	۰	۰	۱۰۴۸	۲۸۵	۲۰۷	۰	۰	۲ نفر
۳۳۶۱	۳۵	۲۳۴	۱۹۰۷	۱۱۸۵	۰	۲۶۹۱	۴۸۱	۱۷۵	۱۴	۰	۳ نفر
۳۷۶۶	۱۰	۶۶	۶۱۳	۱۳۸۱	۱۶۹۶	۲۸۲۷	۶۶۲	۲۵۲	۲۳	۲	۴ نفر
۲۱۲۳	۲	۱۴	۹۵	۴۳۵	۱۵۷۷	۱۱۸۲	۶۳۴	۲۷۳	۳۱	۳	۵ نفر
۹۲۷	۱	۱۰	۲۳	۹۵	۷۹۸	۳۵۸	۲۹۹	۲۲۶	۳۳	۱۱	۶ نفر
۴۱۶	۰	۰	۲	۸	۴۰۶	۱۱۳	۱۷۲	۱۰۵	۲۳	۳	۷ نفر
۱۴۶	۰	۱	۲	۳	۱۴۰	۲۹	۵۹	۴۱	۱۲	۵	۸ نفر
۶۰	۰	۱	۰	۰	۵۹	۱۰	۲۱	۲۲	۴	۳	۹ نفر
۴۴	۰	۰	۰	۱	۴۳	۵	۹	۱۸	۷	۵	۱۰ نفر و بیش تر
۱۱۷۷۴	۲۶۶	۶۱۷	۳۴۴۶	۲۹۰۸	۴۵۳۷	۸۰۳۰	۲۲۹۴	۱۲۷۷	۱۴۳	۳۰	مرد
۱۵۱	۲۹	۱۲۲	۰	۰	۰	۱۲۲	۲۹	۰	۰	۰	۱ نفر
۱۳۲۹	۱۹۲	۱۸۸	۹۴۹	۰	۰	۹۴۹	۱۸۸	۱۹۲	۰	۰	۲ نفر
۳۱۱۸	۳۲	۲۱۷	۱۷۹۱	۱۰۷۸	۰	۲۵۵۵	۳۷۹	۱۷۳	۱۱	۰	۳ نفر
۳۶۰۷	۱۰	۶۵	۵۹۱	۱۳۰۷	۱۶۳۴	۲۷۵۱	۵۸۸	۲۴۳	۲۳	۲	۴ نفر
۲۰۳۳	۲	۱۳	۹۰	۴۱۸	۱۵۱۰	۱۱۴۹	۵۸۸	۲۶۳	۳۰	۳	۵ نفر
۸۹۳	۱	۱۰	۲۳	۹۳	۷۶۶	۳۴۷	۲۷۸	۲۲۴	۳۳	۱۱	۶ نفر
۴۰۲	۰	۰	۱	۸	۳۹۳	۱۱۳	۱۶۲	۱۰۲	۲۳	۲	۷ نفر
۱۴۱	۰	۱	۱	۳	۱۳۶	۲۹	۵۵	۴۱	۱۲	۴	۸ نفر
۵۸	۰	۱	۰	۰	۵۷	۱۰	۱۹	۲۲	۴	۳	۹ نفر
۴۲	۰	۰	۰	۱	۴۱	۵	۸	۱۷	۷	۵	۱۰ نفر و بیش تر
۹۹۷	۱۸۹	۱۹۹	۲۲۷	۲۰۰	۱۸۲	۴۲۱	۵۲۸	۴۲	۴	۲	زن
۲۳۷	۱۷۱	۶۶	۰	۰	۰	۶۶	۱۷۱	۰	۰	۰	۱ نفر
۲۱۱	۱۵	۱۱۴	۸۲	۰	۰	۹۹	۹۷	۱۵	۰	۰	۲ نفر
۲۴۳	۳	۱۷	۱۱۶	۱۰۷	۰	۱۳۶	۱۰۲	۲	۳	۰	۳ نفر
۱۵۹	۰	۱	۲۲	۷۴	۶۲	۷۶	۷۴	۹	۰	۰	۴ نفر
۹۰	۰	۱	۵	۱۷	۶۷	۳۳	۴۶	۱۰	۱	۰	۵ نفر
۳۴	۰	۰	۰	۲	۳۲	۱۱	۲۱	۲	۰	۰	۶ نفر
۱۴	۰	۰	۱	۰	۱۳	۰	۱۰	۳	۰	۱	۷ نفر
۵	۰	۰	۱	۰	۴	۰	۴	۰	۰	۱	۸ نفر
۲	۰	۰	۰	۰	۲	۰	۲	۰	۰	۰	۹ نفر
۲	۰	۰	۰	۰	۲	۰	۱	۱	۰	۰	۱۰ نفر و بیش تر



## ۴۴- خانوارهای معمولی بر حسب جنس سرپرست خانوار و تعداد افراد، تعداد افراد با سواد و تعداد افراد بی سواد (دنباله)

(نقاط روستایی)

جمع	باسواد					بی سواد					جنس سرپرست خانوار و تعداد افراد در خانوار
	ندارد	۱ نفر	۲ نفر	۳ نفر	۴ نفر و بیش تر	ندارد	۱ نفر	۲ نفر	۳ نفر	۴ نفر و بیش تر	
۳۰۰۸۰	۳۰۲۶	۳۲۲۱	۷۶۹۵	۶۱۸۱	۹۹۵۷	۱۱۵۴۵	۸۹۴۵	۷۴۴۱	۱۳۶۴	۷۸۵	مرد و زن
۱۰۳۴	۸۳۰	۲۰۴	۰	۰	۰	۲۰۴	۸۳۰	۰	۰	۰	۱ نفر
۳۲۲۵	۱۲۵۰	۸۵۱	۱۱۲۴	۰	۰	۱۱۶۲	۸۱۷	۱۲۴۶	۰	۰	۲ نفر
۶۰۹۱	۴۷۳	۱۲۵۹	۳۴۰۸	۹۵۱	۰	۳۴۶۹	۱۳۴۴	۱۰۴۲	۲۳۶	۰	۳ نفر
۷۴۷۹	۲۴۳	۵۶۴	۲۲۱۱	۲۶۹۹	۱۷۶۲	۳۷۵۱	۲۰۰۱	۱۴۱۲	۲۲۷	۸۸	۴ نفر
۵۶۹۳	۱۲۵	۲۱۲	۶۵۳	۱۷۷۲	۲۹۳۱	۱۹۰۸	۱۸۸۳	۱۴۹۳	۲۵۰	۱۵۹	۵ نفر
۳۳۱۷	۵۲	۸۰	۲۰۵	۵۳۷	۲۴۴۳	۶۹۲	۱۱۰۵	۱۱۰۷	۲۶۱	۱۵۲	۶ نفر
۱۷۶۹	۲۶	۲۹	۶۱	۱۶۲	۱۴۹۱	۲۳۶	۵۷۷	۶۲۳	۱۷۸	۱۵۵	۷ نفر
۸۲۳	۱۶	۱۲	۲۵	۳۹	۷۳۱	۸۵	۲۲۹	۳۰۰	۹۶	۱۱۳	۸ نفر
۳۷۴	۱۰	۷	۷	۱۲	۳۳۸	۱۹	۹۳	۱۳۹	۶۲	۶۱	۹ نفر
۲۷۵	۱	۳	۱	۹	۲۶۱	۱۹	۶۶	۷۹	۵۴	۵۷	۱۰ نفر و بیش تر
۲۷۹۲۸	۲۲۶۳	۲۸۱۴	۷۳۴۷	۵۸۸۰	۹۶۲۴	۱۱۱۶۱	۷۴۶۵	۷۲۳۶	۱۳۰۷	۷۵۹	مرد
۳۴۶	۲۰۱	۱۴۵	۰	۰	۰	۱۴۵	۲۰۱	۰	۰	۰	۱ نفر
۲۸۰۸	۱۱۶۶	۵۸۴	۱۰۵۸	۰	۰	۱۰۶۶	۵۷۶	۱۱۶۶	۰	۰	۲ نفر
۵۷۱۴	۴۳۹	۱۲۰۲	۳۲۱۰	۸۶۳	۰	۳۳۵۳	۱۱۴۹	۱۰۰۰	۲۱۲	۰	۳ نفر
۷۱۹۴	۲۳۶	۵۵۰	۲۱۵۰	۲۵۵۲	۱۷۰۶	۳۶۸۳	۱۸۳۵	۱۳۷۵	۲۱۷	۸۴	۴ نفر
۵۴۹۱	۱۱۹	۲۱۰	۶۳۴	۱۷۲۳	۲۸۰۵	۱۸۷۹	۱۷۵۱	۱۴۶۹	۲۳۹	۱۵۳	۵ نفر
۳۲۲۹	۵۱	۷۶	۲۰۲	۵۲۵	۲۳۷۵	۶۸۳	۱۰۴۸	۱۰۹۷	۲۵۳	۱۴۸	۶ نفر
۱۷۱۵	۲۵	۲۶	۶۰	۱۵۹	۱۴۴۵	۲۳۰	۵۴۰	۶۲۱	۱۷۷	۱۴۷	۷ نفر
۸۰۰	۱۵	۱۱	۲۵	۳۸	۷۱۱	۸۴	۲۱۷	۲۹۵	۹۴	۱۱۰	۸ نفر
۳۶۲	۱۰	۷	۷	۱۲	۳۲۶	۱۹	۸۵	۱۳۶	۶۱	۶۱	۹ نفر
۲۶۹	۱	۳	۱	۸	۲۵۶	۱۹	۶۳	۷۷	۵۴	۵۶	۱۰ نفر و بیش تر
۲۱۵۲	۷۶۳	۴۰۷	۳۴۸	۳۰۱	۳۳۳	۳۸۴	۱۴۸۰	۲۰۵	۵۷	۲۶	زن
۶۸۸	۶۲۹	۵۹	۰	۰	۰	۵۹	۶۲۹	۰	۰	۰	۱ نفر
۴۱۷	۸۴	۲۶۷	۶۶	۰	۰	۹۶	۲۴۱	۸۰	۰	۰	۲ نفر
۳۷۷	۳۴	۵۷	۱۹۸	۸۸	۰	۱۱۶	۱۹۵	۴۲	۲۴	۰	۳ نفر
۲۸۵	۷	۱۴	۶۱	۱۴۷	۵۶	۶۸	۱۶۶	۳۷	۱۰	۴	۴ نفر
۲۰۲	۶	۲	۱۹	۴۹	۱۲۶	۲۹	۱۳۲	۲۴	۱۱	۶	۵ نفر
۸۸	۱	۴	۳	۱۲	۶۸	۹	۵۷	۱۰	۸	۴	۶ نفر
۵۴	۱	۳	۱	۳	۴۶	۶	۳۷	۲	۱	۸	۷ نفر
۲۳	۱	۱	۰	۱	۲۰	۱	۱۲	۵	۲	۳	۸ نفر
۱۲	۰	۰	۰	۰	۱۲	۰	۸	۳	۱	۰	۹ نفر
۶	۰	۰	۰	۱	۵	۰	۳	۲	۰	۱	۱۰ نفر و بیش تر

## ۴۵- خانوارهای معمولی و گروهی بر حسب تعداد افراد و تعداد افراد در حال تحصیل به تفکیک جنس

تعداد افراد در خانوار	جمع	مرد					زن				
		ندارد	۱ نفر	۲ نفر	۳ نفر	۴ نفر و بیش‌تر	ندارد	۱ نفر	۲ نفر	۳ نفر	۴ نفر و بیش‌تر
<b>کل</b>	۴۲۹۵۱	۲۶۵۱۴	۱۲۰۷۲	۳۶۸۳	۵۸۴	۹۸	۲۷۸۹۴	۱۰۸۹۴	۳۲۹۷	۶۹۸	۱۶۸
۱ نفر	۱۴۲۲	۱۳۹۳	۲۹	.	.	.	۱۴۱۹	۳	.	.	.
۲ نفر	۴۸۰۴	۴۵۶۴	۲۱۱	۲۹	.	.	۴۵۷۲	۲۲۴	۸	.	.
۳ نفر	۹۴۷۹	۷۷۹۱	۱۶۰۰	۷۷	۱۱	.	۸۱۸۲	۱۲۳۸	۵۰	۹	.
۴ نفر	۱۱۲۶۴	۵۸۳۸	۴۳۳۲	۱۰۵۸	۲۸	۸	۶۵۱۲	۴۰۷۷	۶۴۵	۱۸	۱۲
۵ نفر	۷۸۲۷	۳۴۴۱	۲۹۸۹	۱۱۹۶	۱۸۸	۱۳	۳۴۵۲	۲۸۰۰	۱۲۲۲	۱۴۵	۸
۶ نفر	۴۲۴۵	۱۸۲۹	۱۵۲۵	۶۹۴	۱۷۵	۲۲	۱۸۹۶	۱۳۸۱	۷۱۰	۲۳۰	۲۸
۷ نفر	۲۱۸۷	۹۴۱	۷۹۲	۳۳۴	۹۹	۲۱	۹۳۵	۶۷۱	۳۶۰	۱۷۰	۵۱
۸ نفر	۹۷۰	۴۰۲	۳۵۰	۱۶۳	۴۱	۱۴	۴۲۰	۲۷۶	۱۷۹	۶۸	۲۷
۹ نفر	۴۳۴	۲۰۰	۱۳۷	۷۴	۱۷	۶	۱۹۴	۱۱۸	۷۶	۲۷	۱۹
۱۰ نفر و بیش‌تر	۳۱۹	۱۱۵	۱۰۷	۵۸	۲۵	۱۴	۱۱۲	۱۰۶	۴۷	۳۱	۲۳
<b>ساکن در نقاط شهری</b>	۱۲۸۵۷	۷۷۰۱	۳۸۰۹	۱۱۴۱	۱۷۱	۳۵	۷۸۲۱	۳۶۶۴	۱۰۷۳	۲۴۰	۵۹
۱ نفر	۳۸۸	۳۶۶	۲۲	.	.	.	۳۸۶	۲	.	.	.
۲ نفر	۱۵۷۲	۱۴۳۳	۱۱۳	۲۶	.	.	۱۴۴۷	۱۱۷	۸	.	.
۳ نفر	۳۳۸۴	۲۶۱۲	۷۲۲	۴۱	۹	.	۲۷۴۷	۶۰۲	۲۶	۹	.
۴ نفر	۳۷۸۳	۱۷۶۹	۱۵۷۲	۴۲۰	۱۵	۷	۱۸۹۵	۱۵۷۲	۲۹۳	۱۱	۱۲
۵ نفر	۲۱۳۳	۸۶۸	۸۱۰	۳۶۹	۷۷	۹	۸۲۰	۸۱۹	۴۲۴	۶۶	۴
۶ نفر	۹۲۸	۳۷۹	۳۳۹	۱۶۴	۴۱	۵	۳۱۷	۳۴۳	۱۸۴	۷۴	۱۰
۷ نفر	۴۱۸	۱۷۶	۱۴۸	۷۳	۱۵	۶	۱۳۱	۱۳۰	۸۶	۵۳	۱۸
۸ نفر	۱۴۷	۵۹	۴۸	۲۸	۷	۵	۴۶	۴۵	۳۴	۱۵	۷
۹ نفر	۶۰	۲۶	۱۹	۱۰	۵	.	۲۴	۱۷	۱۰	۵	۴
۱۰ نفر و بیش‌تر	۴۴	۱۳	۱۶	۱۰	۲	۳	۸	۱۷	۸	۷	۴
<b>ساکن در نقاط روستایی</b>	۳۰۰۹۴	۱۸۸۱۳	۸۲۶۳	۲۵۴۲	۴۱۳	۶۳	۲۰۰۷۳	۷۲۳۰	۲۲۲۴	۴۵۸	۱۰۹
۱ نفر	۱۰۳۴	۱۰۲۷	۷	.	.	.	۱۰۳۳	۱	.	.	.
۲ نفر	۳۲۳۲	۳۱۳۱	۹۸	۳	.	.	۳۱۲۵	۱۰۷	.	.	.
۳ نفر	۶۰۹۵	۵۱۷۹	۸۷۸	۳۶	۲	.	۵۴۳۵	۶۳۶	۲۴	.	.
۴ نفر	۷۴۸۱	۴۰۶۹	۲۷۶۰	۶۳۸	۱۳	۱	۴۶۱۷	۲۵۰۵	۳۵۲	۷	.
۵ نفر	۵۶۹۴	۲۵۷۳	۲۱۷۹	۸۲۷	۱۱۱	۴	۲۸۳۲	۱۹۸۱	۷۹۸	۷۹	۴
۶ نفر	۳۳۱۷	۱۴۵۰	۱۱۸۶	۵۳۰	۱۳۴	۱۷	۱۵۷۹	۱۰۳۸	۵۲۶	۱۵۶	۱۸
۷ نفر	۱۷۶۹	۷۶۵	۶۴۴	۲۶۱	۸۴	۱۵	۸۰۴	۵۴۱	۲۷۴	۱۱۷	۳۳
۸ نفر	۸۲۳	۳۴۳	۳۰۲	۱۳۵	۳۴	۹	۳۷۴	۲۳۱	۱۴۵	۵۳	۲۰
۹ نفر	۳۷۴	۱۷۴	۱۱۸	۶۴	۱۲	۶	۱۷۰	۱۰۱	۶۶	۲۲	۱۵
۱۰ نفر و بیش‌تر	۲۷۵	۱۰۲	۹۱	۴۸	۲۳	۱۱	۱۰۴	۸۹	۳۹	۲۴	۱۹

## ۴۶- خانوارهای معمولی ساکن و گروهی بر حسب تعداد افراد و نوع محل سکونت

تعداد افراد در خانوار	جمع	واحد مسکونی معمولی	چادر	کیپر	آلونک، زاغه یا موارد مشابه	سایر
<b>جمع</b>	۴۲۹۴۹	۴۲۷۰۳	۱۴۱	۸۸	۱۰	۷
۱ نفر .....	۱۴۲۱	۱۳۹۹	۱۰	۸	۲	۲
۲ نفر .....	۴۸۰۴	۴۷۶۷	۱۸	۱۸	۰	۱
۳ نفر .....	۹۴۷۹	۹۴۲۸	۳۴	۱۴	۳	۰
۴ نفر .....	۱۱۲۶۳	۱۱۲۱۵	۲۹	۱۴	۳	۲
۵ نفر .....	۷۸۲۷	۷۷۸۷	۲۴	۱۳	۱	۲
۶ نفر .....	۴۲۴۵	۴۲۲۲	۱۱	۱۲	۰	۰
۷ نفر .....	۲۱۸۷	۲۱۷۶	۶	۴	۱	۰
۸ نفر .....	۹۷۰	۹۶۵	۳	۲	۰	۰
۹ نفر .....	۴۳۴	۴۲۸	۵	۱	۰	۰
۱۰ نفر و بیش تر .....	۳۱۹	۳۱۶	۱	۲	۰	۰
<b>ساکن در نقاط شهری</b>	۱۲۸۵۷	۱۲۸۵۶	۰	۰	۰	۱
۱ نفر .....	۳۸۸	۳۸۸	۰	۰	۰	۰
۲ نفر .....	۱۵۷۲	۱۵۷۱	۰	۰	۰	۱
۳ نفر .....	۳۳۸۴	۳۳۸۴	۰	۰	۰	۰
۴ نفر .....	۳۷۸۳	۳۷۸۳	۰	۰	۰	۰
۵ نفر .....	۲۱۳۳	۲۱۳۳	۰	۰	۰	۰
۶ نفر .....	۹۲۸	۹۲۸	۰	۰	۰	۰
۷ نفر .....	۴۱۸	۴۱۸	۰	۰	۰	۰
۸ نفر .....	۱۴۷	۱۴۷	۰	۰	۰	۰
۹ نفر .....	۶۰	۶۰	۰	۰	۰	۰
۱۰ نفر و بیش تر .....	۴۴	۴۴	۰	۰	۰	۰
<b>ساکن در نقاط روستایی</b>	۳۰۰۹۲	۲۹۸۴۷	۱۴۱	۸۸	۱۰	۶
۱ نفر .....	۱۰۳۳	۱۰۱۱	۱۰	۸	۲	۲
۲ نفر .....	۳۲۳۲	۳۱۹۶	۱۸	۱۸	۰	۰
۳ نفر .....	۶۰۹۵	۶۰۴۴	۳۴	۱۴	۳	۰
۴ نفر .....	۷۴۸۰	۷۴۳۲	۲۹	۱۴	۳	۲
۵ نفر .....	۵۶۹۴	۵۶۵۴	۲۴	۱۳	۱	۲
۶ نفر .....	۳۳۱۷	۳۲۹۴	۱۱	۱۲	۰	۰
۷ نفر .....	۱۷۶۹	۱۷۵۸	۶	۴	۱	۰
۸ نفر .....	۸۲۳	۸۱۸	۳	۲	۰	۰
۹ نفر .....	۳۷۴	۳۶۸	۵	۱	۰	۰
۱۰ نفر و بیش تر .....	۲۷۵	۲۷۳	۱	۲	۰	۰

۴۷- برآورد خانوارهای معمولی ساکن و گروهی در واحدهای مسکونی معمولی بر حسب تعداد افراد و تعداد اتاق در اختیار

تعداد افراد در خانوار	جمع	کمتر از ۱ اتاق	۱ اتاق	۲ اتاق	۳ اتاق	۴ اتاق	۵ اتاق	۶ اتاق و بیش تر	اظهار نشده
<b>جمع</b>	۴۲۷۰۴	۱۰	۶۰۱۳	۱۱۴۳۵	۱۴۴۲۳	۷۵۰۶	۲۳۶۵	۷۶۵	۱۸۷
۱ نفر .....	۱۳۹۹	۰	۵۹۵	۴۲۱	۲۴۵	۹۳	۳۲	۱۳	۰
۲ نفر .....	۴۷۶۷	۰	۱۲۶۷	۱۴۸۹	۱۲۳۹	۵۴۴	۱۴۹	۵۴	۲۵
۳ نفر .....	۹۴۲۸	۱۰	۲۱۴۶	۲۹۲۸	۲۶۹۰	۱۱۱۷	۳۴۰	۱۴۳	۵۴
۴ نفر .....	۱۱۲۱۵	۰	۱۲۴۴	۳۲۰۸	۴۰۹۸	۱۹۴۹	۵۲۰	۱۶۱	۳۵
۵ نفر .....	۷۷۸۷	۰	۴۶۸	۱۹۱۹	۲۹۸۴	۱۷۳۸	۵۳۶	۱۰۸	۳۴
۶ نفر .....	۴۲۲۲	۰	۲۰۳	۸۴۱	۱۵۷۱	۱۱۸۲	۳۰۱	۱۰۲	۲۲
۷ نفر .....	۲۱۷۶	۰	۷۲	۴۶۰	۸۲۹	۴۶۶	۲۶۶	۶۷	۱۷
۸ نفر .....	۹۶۵	۰	۵	۱۵۷	۴۶۳	۱۹۰	۱۰۱	۴۹	۰
۹ نفر و بیش تر .....	۷۴۴	۰	۱۲	۱۲	۳۰۵	۲۲۶	۱۲۲	۶۷	۰
<b>ساکن در نقاط شهری</b>	۱۲۸۵۷	۰	۱۰۹۵	۳۱۹۸	۴۷۸۱	۲۴۷۲	۹۳۵	۳۰۹	۶۷
۱ نفر .....	۳۸۸	۰	۹۸	۱۲۲	۱۰۸	۳۳	۲۳	۵	۰
۲ نفر .....	۱۵۷۱	۰	۲۴۲	۴۵۵	۵۲۱	۲۱۹	۸۰	۳۷	۱۶
۳ نفر .....	۳۳۸۴	۰	۴۱۰	۱۰۵۴	۱۰۹۱	۵۲۸	۲۱۲	۷۴	۱۵
۴ نفر .....	۳۷۸۳	۰	۲۵۵	۹۷۰	۱۴۷۱	۷۶۰	۲۴۰	۷۱	۱۵
۵ نفر .....	۲۱۳۳	۰	۶۰	۳۷۵	۹۲۴	۵۰۵	۲۲۵	۳۰	۱۵
۶ نفر .....	۹۲۸	۰	۱۹	۱۴۷	۴۰۱	۲۶۱	۵۲	۴۷	۰
۷ نفر .....	۴۱۸	۰	۶	۵۱	۱۶۵	۱۱۲	۴۵	۳۴	۶
۸ نفر .....	۱۴۷	۰	۵	۲۵	۵۴	۲۵	۳۴	۵	۰
۹ نفر و بیش تر .....	۱۰۴	۰	۰	۰	۴۶	۲۹	۲۳	۶	۰
<b>ساکن در نقاط روستایی</b>	۲۹۸۴۷	۱۰	۴۹۱۹	۸۲۳۸	۹۶۴۲	۵۰۳۳	۱۴۳۰	۴۵۵	۱۲۰
۱ نفر .....	۱۰۱۱	۰	۴۹۷	۳۰۰	۱۳۷	۶۰	۹	۹	۰
۲ نفر .....	۳۱۹۶	۰	۱۰۲۵	۱۰۳۴	۷۱۸	۳۲۵	۶۸	۱۷	۹
۳ نفر .....	۶۰۴۴	۱۰	۱۷۳۷	۱۸۱۴	۱۵۹۹	۵۸۹	۱۲۸	۶۹	۳۹
۴ نفر .....	۷۴۳۲	۰	۹۸۹	۲۲۳۸	۲۶۲۷	۱۱۸۹	۲۸۰	۹۰	۲۰
۵ نفر .....	۵۶۵۴	۰	۴۰۸	۱۵۴۵	۲۰۶۰	۱۲۳۴	۳۱۱	۷۸	۱۹
۶ نفر .....	۳۲۹۴	۰	۱۸۴	۶۹۳	۱۱۷۰	۹۲۱	۲۴۹	۵۴	۲۲
۷ نفر .....	۱۷۵۸	۰	۶۶	۴۰۹	۶۶۳	۳۵۴	۲۲۱	۳۳	۱۱
۸ نفر .....	۸۱۸	۰	۰	۱۳۳	۴۰۹	۱۶۶	۶۶	۴۴	۰
۹ نفر و بیش تر .....	۶۴۰	۰	۱۲	۱۲	۲۵۸	۱۹۷	۹۸	۶۲	۰

۴۸- برآورد خانوارهای معمولی ساکن و گروهی در واحدهای مسکونی معمولی بر حسب امکانات و تسهیلات مورد استفاده و تعداد افراد

امکانات و تسهیلات	جمع	۱ نفر	۲ نفر	۳ نفر	۴ نفر	۵ نفر	۶ نفر	۷ نفر	۸ نفر	۹ نفر و بیش تر
<b>جمع (ساکن در نقاط شهری و روستایی)</b>	۴۲۷۰۴	۱۳۹۹	۴۷۶۷	۹۴۲۸	۱۱۲۱۵	۷۷۸۷	۴۲۲۲	۲۱۷۶	۹۶۵	۷۴۴
حداقل برق	۴۰۵۳۷	۱۳۲۲	۴۴۵۹	۸۹۲۸	۱۰۷۴۰	۷۴۷۱	۴۰۲۷	۲۰۶۶	۸۶۶	۶۵۸
حداقل تلفن ثابت	۲۶۳۵۵	۵۰۳	۲۳۶۶	۵۱۷۱	۷۵۷۳	۵۳۳۹	۲۹۰۷	۱۳۶۵	۶۵۷	۴۷۳
حداقل آب لوله‌کشی	۲۷۹۹۸	۸۹۱	۳۱۱۶	۶۶۵۶	۷۶۶۷	۵۱۲۳	۲۵۰۰	۱۲۸۰	۴۵۸	۳۰۸
حداقل گاز لوله‌کشی	۱۹۳۵۰	۵۳۸	۲۱۷۲	۴۶۹۷	۵۵۰۶	۳۵۵۷	۱۶۹۹	۷۵۵	۲۵۹	۱۶۶
حداقل دستگاه حرارت مرکزی	۶۱	۰	۱۱	۳۰	۰	۱۰	۰	۰	۱۱	۰
حداقل دستگاه حرارت و برودت مرکزی	۱۲۲	۰	۰	۲۵	۲۰	۲۹	۳۷	۰	۱۱	۰
حداقل آشپزخانه	۳۵۵۸۳	۹۵۷	۳۶۷۵	۷۷۶۴	۹۶۲۹	۶۷۲۷	۳۵۶۶	۱۸۲۸	۷۸۵	۶۵۲
حداقل حمام	۳۱۳۱۷	۷۲۹	۳۱۷۷	۶۷۳۸	۸۶۶۹	۵۹۳۲	۳۱۵۱	۱۶۵۰	۶۸۶	۵۸۴
حداقل توالت	۴۲۳۴۰	۱۳۸۲	۴۷۲۴	۹۳۵۰	۱۱۰۹۵	۷۷۳۹	۴۱۹۰	۲۱۷۶	۹۶۵	۷۱۹
حداقل آب لوله‌کشی و برق	۲۷۸۳۹	۸۷۴	۳۰۹۹	۶۵۸۷	۷۶۴۶	۵۰۹۹	۲۴۸۹	۱۲۸۰	۴۵۸	۳۰۸
حداقل آب لوله‌کشی، برق و تلفن ثابت	۲۰۳۹۹	۴۰۰	۱۹۲۵	۴۳۱۸	۵۹۶۳	۴۰۶۰	۲۱۲۴	۹۸۴	۳۴۲	۲۸۳
حداقل آب لوله‌کشی، حمام و توالت	۲۳۷۲۵	۵۶۰	۲۵۶۴	۵۵۲۶	۶۷۰۴	۴۴۵۹	۲۱۷۵	۱۰۸۱	۳۶۱	۲۹۵
حداقل آشپزخانه، حمام و توالت	۲۹۸۷۷	۶۵۸	۲۹۲۴	۶۴۱۴	۸۳۳۳	۵۷۵۲	۳۰۰۷	۱۵۷۸	۶۳۲	۵۷۸
حداقل آب لوله‌کشی، برق تلفن ثابت و گاز	۱۳۲۱۲	۲۷۴	۱۳۳۲	۳۰۷۱	۳۹۲۲	۲۵۱۸	۱۲۴۵	۵۳۰	۱۸۳	۱۳۶
لوله‌کشی	۵	۰	۰	۵	۰	۰	۰	۰	۰	۰
همه امکانات و تسهیلات فوق <sup>(۱)</sup>	۰	۰	۰	۰	۰	۰	۰	۰	۰	۰
هیچ‌یک از امکانات و تسهیلات فوق	۰	۰	۰	۰	۰	۰	۰	۰	۰	۰
اظهار نشده	۰	۰	۰	۰	۰	۰	۰	۰	۰	۰

امکانات و تسهیلات	جمع	۱ نفر	۲ نفر	۳ نفر	۴ نفر	۵ نفر	۶ نفر	۷ نفر	۸ نفر	۹ نفر و بیش تر
<b>ساکن در نقاط شهری</b>	۱۲۸۵۷	۳۸۸	۱۵۷۱	۳۳۸۴	۳۷۸۳	۲۱۳۳	۹۲۸	۴۱۸	۱۴۷	۱۰۴
حداقل برق	۱۲۸۳۷	۳۸۸	۱۵۷۱	۳۳۸۴	۳۷۶۸	۲۱۲۸	۹۲۸	۴۱۸	۱۴۷	۱۰۴
حداقل تلفن ثابت	۹۷۸۷	۲۲۹	۱۰۰۸	۲۳۰۶	۳۰۷۷	۱۷۸۳	۸۰۵	۳۳۷	۱۳۷	۱۰۴
حداقل آب لوله‌کشی	۱۲۴۱۰	۳۶۰	۱۵۱۸	۳۲۸۰	۳۶۷۱	۲۰۵۳	۸۸۵	۴۰۷	۱۳۷	۹۸
حداقل گاز لوله‌کشی	۱۱۹۶۳	۳۴۱	۱۴۸۰	۳۱۵۷	۳۵۴۸	۱۹۷۳	۸۴۳	۳۹۰	۱۳۷	۹۳
حداقل دستگاه حرارت مرکزی	۵۰	۰	۱۱	۳۰	۰	۱۰	۰	۰	۰	۰
حداقل دستگاه حرارت و برودت مرکزی	۱۰	۰	۰	۵	۰	۰	۵	۰	۰	۰
حداقل آشپزخانه	۱۲۳۰۰	۳۳۲	۱۴۹۶	۳۲۲۱	۳۶۵۶	۲۰۷۳	۸۹۰	۴۰۱	۱۳۲	۹۸
حداقل حمام	۱۱۹۰۲	۳۱۸	۱۴۴۲	۳۰۸۸	۳۶۰۴	۱۹۶۸	۸۷۶	۳۷۹	۱۲۳	۱۰۴
حداقل توالت	۱۲۸۵۷	۳۸۸	۱۵۷۱	۳۳۸۴	۳۷۸۳	۲۱۳۳	۹۲۸	۴۱۸	۱۴۷	۱۰۴
حداقل آب لوله‌کشی و برق	۱۲۳۹۵	۳۶۰	۱۵۱۸	۳۲۸۰	۳۶۶۱	۲۰۴۸	۸۸۵	۴۰۷	۱۳۷	۹۸
حداقل آب لوله‌کشی، برق و تلفن ثابت	۹۵۹۶	۲۲۰	۱۰۰۲	۲۲۸۷	۳۰۱۶	۱۷۲۸	۷۸۱	۳۳۲	۱۳۲	۹۸
حداقل آب لوله‌کشی، حمام و توالت	۱۱۵۹۱	۲۹۵	۱۴۱۰	۳۰۱۴	۳۵۱۸	۱۹۲۳	۸۴۳	۳۷۳	۱۱۸	۹۸
حداقل آشپزخانه، حمام و توالت	۱۱۶۶۰	۲۹۰	۱۳۹۴	۳۰۱۹	۳۵۵۹	۱۹۵۳	۸۶۲	۳۷۳	۱۱۳	۹۸
حداقل آب لوله‌کشی، برق تلفن ثابت و گاز	۹۰۹۳	۲۰۶	۹۶۵	۲۱۷۸	۲۸۶۳	۱۶۴۴	۷۱۴	۳۰۹	۱۲۷	۸۷
لوله‌کشی	۵	۰	۰	۵	۰	۰	۰	۰	۰	۰
همه امکانات و تسهیلات فوق <sup>(۱)</sup>	۰	۰	۰	۰	۰	۰	۰	۰	۰	۰
هیچ‌یک از امکانات و تسهیلات فوق	۰	۰	۰	۰	۰	۰	۰	۰	۰	۰
اظهار نشده	۰	۰	۰	۰	۰	۰	۰	۰	۰	۰



۴۸- برآورد خانوارهای معمولی ساکن و گروهی در واحدهای مسکونی معمولی بر حسب امکانات و تسهیلات مورد استفاده و تعداد افراد (دنباله)

امکانات و تسهیلات	جمع	۱ نفر	۲ نفر	۳ نفر	۴ نفر	۵ نفر	۶ نفر	۷ نفر	۸ نفر	۹ نفر و بیش تر
<b>ساکن در نقاط روستایی</b>	۲۹۸۴۷	۱۰۱۱	۳۱۹۶	۶۰۴۴	۷۴۳۲	۵۶۵۴	۳۲۹۴	۱۷۵۸	۸۱۸	۶۴۰
حداقل برق .....	۲۷۷۰۰	۹۳۴	۲۸۸۸	۵۵۴۴	۶۹۷۲	۵۳۴۳	۳۰۹۹	۱۶۴۷	۷۱۹	۵۵۴
حداقل تلفن ثابت .....	۱۶۵۶۸	۲۷۴	۱۳۵۹	۲۸۶۵	۴۴۹۵	۳۵۵۶	۲۱۰۲	۱۰۲۸	۵۲۰	۳۶۹
حداقل آب لوله‌کشی .....	۱۵۵۸۸	۵۳۱	۱۵۹۸	۳۳۷۵	۳۹۹۶	۳۰۷۰	۱۶۱۴	۸۷۳	۳۲۱	۲۰۹
حداقل گاز لوله‌کشی .....	۷۳۸۷	۱۹۷	۶۹۲	۱۵۴۰	۱۹۵۸	۱۵۸۴	۸۵۶	۳۶۵	۱۲۲	۷۴
حداقل دستگاه حرارت مرکزی .....	۱۱	۰	۰	۰	۰	۰	۰	۰	۱۱	۰
حداقل دستگاه حرارت و برودت مرکزی ...	۱۱۲	۰	۰	۲۰	۲۰	۲۹	۳۳	۰	۱۱	۰
حداقل آشپزخانه .....	۲۳۲۸۳	۶۲۵	۲۱۷۹	۴۵۴۳	۵۹۷۴	۴۶۵۳	۲۶۷۶	۱۴۲۶	۶۵۲	۵۵۴
حداقل حمام .....	۱۹۴۱۵	۴۱۱	۱۷۳۵	۳۶۵۰	۵۰۶۵	۳۹۶۴	۲۲۷۵	۱۲۷۲	۵۶۴	۴۸۰
حداقل توالت .....	۲۹۴۸۳	۹۹۴	۳۱۵۳	۵۹۶۶	۷۳۱۲	۵۶۰۵	۳۲۶۱	۱۷۵۸	۸۱۸	۶۱۵
حداقل آب لوله‌کشی و برق .....	۱۵۴۴۵	۵۱۴	۱۵۸۱	۳۳۰۷	۳۹۸۶	۳۰۵۰	۱۶۰۴	۸۷۳	۳۲۱	۲۰۹
حداقل آب لوله‌کشی، برق و تلفن ثابت ...	۱۰۸۰۳	۱۸۰	۹۲۳	۲۰۳۱	۲۹۴۷	۲۳۳۲	۱۳۴۴	۶۵۲	۲۱۰	۱۸۵
حداقل آب لوله‌کشی، حمام و توالت .....	۱۲۱۳۴	۲۶۶	۱۱۵۴	۲۵۱۲	۳۱۸۷	۲۵۳۶	۱۳۳۳	۷۰۸	۲۴۳	۱۹۷
حداقل آشپزخانه، حمام و توالت .....	۱۸۲۱۶	۳۶۸	۱۵۳۰	۳۳۹۵	۴۷۷۵	۳۷۹۸	۲۱۴۵	۱۲۰۵	۵۲۰	۴۸۰
حداقل آب لوله‌کشی، برق تلفن ثابت و گاز لوله‌کشی .....	۴۱۱۹	۶۹	۳۶۷	۸۹۳	۱۰۵۹	۸۷۴	۵۳۱	۲۲۱	۵۵	۴۹
همه امکانات و تسهیلات فوق <sup>(۱)</sup> .....	۰	۰	۰	۰	۰	۰	۰	۰	۰	۰
هیچ‌یک از امکانات و تسهیلات فوق .....	۰	۰	۰	۰	۰	۰	۰	۰	۰	۰
اظهار نشده .....	۰	۰	۰	۰	۰	۰	۰	۰	۰	۰

(۱) شامل آب لوله‌کشی، برق و تلفن ثابت، گاز لوله‌کشی، دستگاه حرارت مرکزی یا دستگاه حرارت و برودت مرکزی، آشپزخانه، حمام و توالت می‌باشد.



## ۴۹- برآورد خانوارهای معمولی ساکن و گروهی در واحد مسکونی معمولی بر حسب تعداد افراد و نحوه تصرف محل سکونت

تعداد افراد در خانوار	جمع	ملکی عرصه و اعیان (زمین و بنا)	ملکی اعیان (بنا)	اجاره‌ای	در برابر خدمت	رایگان	سایر	اظهار نشده
<b>جمع</b>	۴۲۷۰۴	۳۵۱۹۷	۶۲۸	۳۹۷۵	۳۴۴	۲۲۲۸	۱۳۳	۱۹۰
۱ نفر	۱۳۹۹	۱۰۰۳	۳۶	۱۷۲	۳۰	۱۵۸	۰	۰
۲ نفر	۴۷۶۷	۳۵۳۷	۶۱	۶۴۰	۴۷	۴۲۶	۴۲	۱۴
۳ نفر	۹۴۲۸	۶۴۳۸	۲۰۷	۱۶۲۹	۱۲۸	۹۳۹	۳۰	۵۹
۴ نفر	۱۱۲۱۵	۹۳۹۳	۱۶۶	۱۰۱۶	۸۱	۴۷۹	۳۵	۴۵
۵ نفر	۷۷۸۷	۷۱۶۷	۸۸	۳۱۷	۲۹	۱۴۷	۵	۳۴
۶ نفر	۴۲۲۲	۳۹۱۳	۶۴	۱۳۱	۱۶	۵۲	۲۲	۲۶
۷ نفر	۲۱۷۶	۲۰۸۵	۱۱	۴۱	۰	۲۸	۰	۱۱
۸ نفر	۹۶۵	۹۴۳	۰	۲۲	۰	۰	۰	۰
۹ نفر و بیش تر	۷۴۴	۷۲۰	۶	۶	۱۲	۰	۰	۰
<b>ساکن در نقاط شهری</b>	۱۲۸۵۷	۸۶۷۹	۲۳۶	۲۹۷۸	۱۴۱	۷۱۷	۵۶	۵۰
۱ نفر	۳۸۸	۲۰۶	۱۹	۱۱۲	۵	۴۷	۰	۰
۲ نفر	۱۵۷۱	۸۲۸	۲۷	۵۲۹	۲۱	۱۴۴	۱۶	۵
۳ نفر	۳۳۸۴	۱۷۰۸	۸۹	۱۲۲۷	۴۹	۲۷۲	۲۰	۲۰
۴ نفر	۳۷۸۳	۲۷۰۰	۵۶	۷۵۷	۵۱	۱۸۹	۱۵	۱۵
۵ نفر	۲۱۳۳	۱۸۲۳	۳۰	۲۳۰	۱۰	۳۰	۵	۵
۶ نفر	۹۲۸	۸۰۳	۹	۸۷	۵	۱۹	۰	۵
۷ نفر	۴۱۸	۳۷۱	۰	۳۰	۰	۱۷	۰	۰
۸ نفر	۱۴۷	۱۴۷	۰	۰	۰	۰	۰	۰
۹ نفر و بیش تر	۱۰۴	۹۳	۶	۶	۰	۰	۰	۰
<b>ساکن در نقاط روستایی</b>	۲۹۸۴۷	۲۶۵۱۸	۴۰۲	۹۹۷	۲۰۲	۱۵۱۰	۷۷	۱۴۰
۱ نفر	۱۰۱۱	۷۹۷	۱۷	۶۰	۲۶	۱۱۱	۰	۰
۲ نفر	۳۱۹۶	۲۷۰۹	۳۴	۱۱۱	۲۶	۲۸۲	۲۶	۹
۳ نفر	۶۰۴۴	۴۷۲۹	۱۱۸	۴۰۲	۷۸	۶۶۷	۱۰	۳۹
۴ نفر	۷۴۳۲	۶۶۹۳	۱۱۰	۲۶۰	۳۰	۲۹۰	۲۰	۳۰
۵ نفر	۵۶۵۴	۵۳۴۳	۵۸	۸۷	۱۹	۱۱۷	۰	۲۹
۶ نفر	۳۲۹۴	۳۱۱۰	۵۴	۴۳	۱۱	۳۳	۲۲	۲۲
۷ نفر	۱۷۵۸	۱۷۱۴	۱۱	۱۱	۰	۱۱	۰	۱۱
۸ نفر	۸۱۸	۷۹۶	۰	۲۲	۰	۰	۰	۰
۹ نفر و بیش تر	۶۴۰	۶۲۸	۰	۰	۱۲	۰	۰	۰

۵۰- برآورد خانوارهای معمولی ساکن و گروهی در واحد مسکونی معمولی بر حسب امکانات و تسهیلات مورد استفاده و نحوه تصرف محل سکونت

امکانات و تسهیلات	جمع	ملکی عرصه و اعیان (زمین و بنا)	ملکی اعیان (بنا)	اجاره‌ای	در برابر خدمت	رایگان	سایر	اظهار نشده
جمع (نقاط شهری و روستایی) .....	۴۲۷۰۴	۳۵۱۹۷	۶۳۸	۳۹۷۵	۳۴۴	۲۲۲۸	۱۳۳	۱۹۰
حداقل برق .....	۴۰۵۳۷	۳۳۱۹۸	۶۱۰	۳۹۳۱	۳۳۵	۲۱۹۹	۱۰۵	۱۵۹
حداقل تلفن ثابت .....	۲۶۳۵۵	۲۲۳۷۸	۳۸۷	۲۰۸۹	۲۴۳	۱۰۸۴	۷۹	۹۶
حداقل آب لوله‌کشی .....	۲۷۹۹۸	۲۲۰۶۰	۵۰۳	۳۶۰۵	۲۷۶	۱۳۹۲	۸۶	۷۵
حداقل گاز لوله‌کشی .....	۱۹۳۵۰	۱۴۲۲۱	۳۴۹	۳۲۸۶	۱۸۰	۱۱۸۷	۶۶	۶۱
حداقل دستگاه حرارت مرکزی .....	۶۱	۴۷	۵	۱۰	.	.	.	.
حداقل دستگاه حرارت و برودت مرکزی .....	۱۲۲	۱۲۲	.	.	.	.	.	.
حداقل آشپزخانه .....	۳۵۵۸۳	۲۹۲۱۷	۵۴۳	۳۵۳۰	۳۳۴	۱۷۲۱	۱۱۷	۱۲۰
حداقل حمام .....	۳۱۳۱۷	۲۵۵۵۳	۴۵۲	۳۳۴۵	۳۰۱	۱۴۸۰	۷۹	۱۰۶
حداقل توالت .....	۴۲۳۴۰	۳۴۸۷۱	۶۳۸	۳۹۴۶	۳۴۴	۲۲۱۸	۱۳۳	۱۹۰
حداقل آب لوله‌کشی و برق .....	۲۷۸۳۹	۲۱۹۱۶	۵۰۳	۳۶۰۰	۲۷۶	۱۳۸۴	۸۶	۷۵
حداقل آب لوله‌کشی، برق و تلفن ثابت .....	۲۰۳۹۹	۱۶۹۳۵	۳۴۲	۲۰۰۴	۲۰۷	۷۷۵	۷۱	۶۵
حداقل آب لوله‌کشی، حمام و توالت .....	۲۳۷۲۵	۱۸۶۶۹	۳۸۹	۳۲۱۰	۲۵۱	۱۰۶۹	۷۱	۶۶
حداقل آشپزخانه، حمام و توالت .....	۲۹۸۱۷۷	۲۴۳۶۴	۴۲۰	۳۲۴۱	۳۰۱	۱۳۷۶	۷۹	۹۵
حداقل آب لوله‌کشی، برق، تلفن ثابت و گاز لوله‌کشی .....	۱۳۲۱۲	۱۰۳۱۶	۲۳۷	۱۸۱۹	۱۰۵	۶۲۳	۶۱	۵۱
همه امکانات و تسهیلات فوق <sup>(۱)</sup> .....	۵	۵	.	.	.	.	.	.
هیچ‌یک از امکانات و تسهیلات فوق .....	.	.	.	.	.	.	.	.
اظهار نشده .....	.	.	.	.	.	.	.	.



۵۰- برآورد خانوارهای معمولی ساکن و گروهی در واحد مسکونی معمولی بر حسب امکانات و تسهیلات مورد استفاده و نحوه تصرف محل سکونت (دنباله)

امکانات و تسهیلات	جمع	ملکی عرصه و اعیان (زمین و بنا)	ملکی اعیان (بنا)	اجاره‌ای	در برابر خدمت	رایگان	سایر	اظهار نشده
ساکن در نقاط شهری .....	۱۲۸۵۷	۸۶۷۹	۲۳۶	۲۹۷۸	۱۴۱	۷۱۷	۵۶	۵۰
حداقل برق .....	۱۲۸۳۷	۸۶۶۳	۲۳۶	۲۹۷۳	۱۴۱	۷۱۷	۵۶	۵۰
حداقل تلفن ثابت .....	۹۷۸۷	۷۲۷۲	۱۶۶	۱۶۹۷	۹۵	۴۷۰	۵۱	۳۵
حداقل آب لوله‌کشی .....	۱۲۴۱۰	۸۳۶۸	۲۲۶	۲۹۱۸	۱۳۱	۶۶۷	۵۶	۴۵
حداقل گاز لوله‌کشی .....	۱۱۹۶۳	۷۹۷۵	۲۲۶	۲۸۹۲	۱۳۱	۶۴۲	۵۶	۴۰
حداقل دستگاه حرارت مرکزی .....	۵۰	۳۵	۵	۱۰	۰	۰	۰	۰
حداقل دستگاه حرارت و برودت مرکزی .....	۱۰	۱۰	۰	۰	۰	۰	۰	۰
حداقل آشپزخانه .....	۱۲۳۰۰	۸۳۶۵	۲۲۶	۲۸۲۸	۱۳۱	۶۴۹	۵۱	۵۰
حداقل حمام .....	۱۱۹۰۲	۸۱۰۰	۱۹۶	۲۷۵۱	۱۲۶	۶۳۲	۵۱	۴۵
حداقل توالت .....	۱۲۸۵۷	۸۶۷۹	۲۳۶	۲۹۷۸	۱۴۱	۷۱۷	۵۶	۵۰
حداقل آب لوله‌کشی و برق .....	۱۲۳۹۵	۸۳۵۷	۲۲۶	۲۹۱۳	۱۳۱	۶۶۷	۵۶	۴۵
حداقل آب لوله‌کشی، برق و تلفن ثابت .....	۹۵۹۶	۷۱۱۷	۱۶۱	۱۶۸۲	۹۰	۴۶۰	۵۱	۳۵
حداقل آب لوله‌کشی، حمام و توالت .....	۱۱۵۹۱	۷۸۷۴	۱۹۱	۲۷۰۶	۱۱۶	۶۰۷	۵۱	۴۵
حداقل آشپزخانه، حمام و توالت .....	۱۱۶۶۰	۷۹۶۳	۱۹۱	۲۶۸۶	۱۲۶	۵۹۷	۵۱	۴۵
حداقل آب لوله‌کشی، برق، تلفن ثابت و گاز لوله‌کشی .....	۹۰۹۳	۶۶۶۸	۱۵۶	۱۶۵۲	۸۵	۴۵۰	۵۱	۳۰
همه امکانات و تسهیلات فوق <sup>(۱)</sup> .....	۵	۵	۰	۰	۰	۰	۰	۰
هیچ‌یک از امکانات و تسهیلات فوق .....	۰	۰	۰	۰	۰	۰	۰	۰
اظهار نشده .....	۰	۰	۰	۰	۰	۰	۰	۰



۵۰- برآورد خانوارهای معمولی ساکن و گروهی در واحد مسکونی معمولی بر حسب امکانات و تسهیلات مورد استفاده و نحوه تصرف محل سکونت (دنباله)

امکانات و تسهیلات	جمع	ملکی عرصه و اعیان (زمین و بنا)	ملکی اعیان (بنا)	اجاره‌ای	در برابر خدمت	رایگان	سایر	اظهار نشده
ساکن در نقاط روستایی .....	۲۹۸۴۷	۲۶۵۱۸	۴۰۲	۹۹۷	۲۰۲	۱۵۱۰	۷۷	۱۴۰
حداقل برق .....	۲۷۷۰۰	۲۴۵۳۴	۳۷۴	۹۵۸	۱۹۴	۱۴۸۲	۴۹	۱۰۹
حداقل تلفن ثابت .....	۱۶۵۶۸	۱۵۱۰۵	۲۲۱	۳۹۱	۱۴۷	۶۱۴	۲۸	۶۱
حداقل آب لوله‌کشی .....	۱۵۵۸۸	۱۳۶۹۳	۲۷۷	۶۸۷	۱۴۵	۷۲۶	۳۰	۳۰
حداقل گاز لوله‌کشی .....	۷۳۸۷	۶۲۴۶	۱۲۲	۳۹۴	۴۹	۵۴۶	۱۰	۲۱
حداقل دستگاه حرارت مرکزی .....	۱۱	۱۱	۰	۰	۰	۰	۰	۰
حداقل دستگاه حرارت و برودت مرکزی .....	۱۱۲	۱۱۲	۰	۰	۰	۰	۰	۰
حداقل آشپزخانه .....	۲۳۲۸۳	۲۰۸۵۲	۳۱۸	۷۰۳	۲۰۲	۱۰۷۳	۶۶	۷۰
حداقل حمام .....	۱۹۴۱۵	۱۷۴۵۳	۲۵۶	۵۹۴	۱۷۴	۸۴۸	۲۸	۶۱
حداقل توالت .....	۲۹۴۸۳	۲۶۱۹۲	۴۰۲	۹۶۸	۲۰۲	۱۵۰۱	۷۷	۱۴۰
حداقل آب لوله‌کشی و برق .....	۱۵۴۴۵	۱۳۵۵۸	۲۷۷	۶۸۷	۱۴۵	۷۱۷	۳۰	۳۰
حداقل آب لوله‌کشی، برق و تلفن ثابت .....	۱۰۸۰۳	۹۸۱۸	۱۸۱	۳۲۲	۱۱۷	۳۱۵	۲۰	۳۰
حداقل آب لوله‌کشی، حمام و توالت .....	۱۲۱۳۴	۱۰۷۹۴	۱۹۸	۵۰۴	۱۳۵	۴۶۲	۲۰	۲۱
حداقل آشپزخانه، حمام و توالت .....	۱۸۲۱۶	۱۶۴۰۰	۲۲۹	۵۵۵	۱۷۴	۷۷۹	۲۸	۵۰
حداقل آب لوله‌کشی، برق، تلفن ثابت و گاز لوله‌کشی .....	۴۱۱۹	۳۶۴۸	۸۱	۱۶۷	۲۰	۱۷۳	۱۰	۲۱
همه امکانات و تسهیلات فوق <sup>(۱)</sup> .....	۰	۰	۰	۰	۰	۰	۰	۰
هیچ‌یک از امکانات و تسهیلات فوق .....	۰	۰	۰	۰	۰	۰	۰	۰
اظهار نشده .....	۰	۰	۰	۰	۰	۰	۰	۰

(۱) شامل آب لوله‌کشی، برق و تلفن ثابت، گاز لوله‌کشی، دستگاه حرارت مرکزی یا دستگاه حرارت و برودت مرکزی، آشپزخانه، حمام و توالت می‌باشد.

۵۱- برآورد خانوارهای معمولی ساکن و گروهی در واحدهای مسکونی معمولی بر حسب امکانات و تسهیلات مورد استفاده و تعداد اتاق در اختیار

امکانات و تسهیلات	جمع	کمتر از ۱ اتاق	۱ اتاق	۲ اتاق	۳ اتاق	۴ اتاق	۵ اتاق	۶ اتاق و بیش تر	اظهار نشده
جمع (ساکن در نقاط شهری و روستایی)	۴۲۷۰۴	۱۰	۶۰۱۳	۱۱۴۳۵	۱۴۴۲۳	۷۵۰۶	۲۳۶۵	۷۶۵	۱۸۷
حداقل برق	۴۰۵۳۷	۱۰	۵۴۸۲	۱۰۴۹۳	۱۳۸۱۷۸	۷۴۱۱	۲۳۴۳	۷۶۵	۱۵۵
حداقل تلفن ثابت	۲۶۳۵۵	۱۰	۱۸۸۱	۵۵۷۵	۹۹۷۲	۶۰۴۷	۲۰۷۷	۷۱۳	۸۱
حداقل آب لوله‌کشی	۲۷۹۹۸	۱۰	۳۲۸۱	۶۸۱۴	۹۸۵۶	۵۵۳۸	۱۸۲۹	۵۸۹	۸۱
حداقل گاز لوله‌کشی	۱۹۳۵۰	۱۰	۱۸۵۴	۴۶۰۲	۷۱۸۶	۳۷۹۴	۱۳۶۰	۴۷۳	۷۲
حداقل دستگاه حرارت مرکزی	۶۱	۰	۵	۱۰	۱۰	۲۶	۰	۱۰	۰
حداقل دستگاه حرارت و برودت مرکزی	۱۲۲	۰	۰	۴۰	۵۵	۲۷	۰	۰	۰
حداقل آشپزخانه	۳۵۵۸۳	۱۰	۳۵۵۳	۸۵۶۱	۱۳۰۲۴	۷۲۱۱	۲۳۳۳	۷۶۵	۱۲۷
حداقل حمام	۳۱۳۱۷	۱۰	۲۵۰۶	۷۱۰۱	۱۱۷۲۹	۶۸۸۵	۲۲۴۱	۷۴۳	۱۰۱
حداقل توالت	۴۲۳۴۰	۱۰	۵۹۴۰	۱۱۳۱۵	۱۴۳۰۵	۷۴۵۴	۲۳۶۵	۷۶۵	۱۸۷
حداقل آب لوله‌کشی و برق	۲۷۸۳۹	۱۰	۳۲۲۸	۶۷۶۸	۹۷۹۸	۵۵۳۸	۱۸۲۹	۵۸۹	۸۱
حداقل آب لوله‌کشی، برق و تلفن ثابت	۲۰۳۹۹	۱۰	۱۳۴۶	۴۰۹۰	۷۷۲۱	۴۸۸۴	۱۷۰۹	۵۷۹	۶۱
حداقل آب لوله‌کشی، حمام و توالت	۲۳۷۲۵	۱۰	۱۸۱۴	۵۱۵۳	۹۰۱۸	۵۲۸۳	۱۷۸۷	۵۷۹	۸۱
حداقل آشپزخانه، حمام و توالت	۲۹۸۷۷	۱۰	۲۰۹۴	۶۵۰۸	۱۱۴۶۰	۶۷۳۳	۲۲۲۸	۷۴۳	۱۰۱
حداقل آب لوله‌کشی، برق، تلفن ثابت و گاز	۱۳۲۱۲	۱۰	۶۷۴	۲۵۶۴	۵۱۶۷	۳۱۲۴	۱۱۹۴	۴۲۷	۵۱
لوله‌کشی	۵	۰	۰	۰	۰	۵	۰	۰	۰
همه امکانات و تسهیلات فوق <sup>(۱)</sup>	۰	۰	۰	۰	۰	۰	۰	۰	۰
هیچ‌یک از امکانات و تسهیلات فوق	۰	۰	۰	۰	۰	۰	۰	۰	۰
اظهار نشده	۰	۰	۰	۰	۰	۰	۰	۰	۰



۵۱- برآورد خانوارهای معمولی ساکن و گروهی در واحدهای مسکونی معمولی بر حسب امکانات و تسهیلات مورد استفاده و تعداد اتاق در اختیار (دنباله)

امکانات و تسهیلات	جمع	کمتر از ۱ اتاق	۱ اتاق	۲ اتاق	۳ اتاق	۴ اتاق	۵ اتاق	۶ اتاق و بیش تر	اظهار نشده
ساکن در نقاط شهری	۱۲۸۵۷	۰	۱۰۹۵	۳۱۹۸	۴۷۸۱	۲۴۷۲	۹۳۵	۳۰۹	۶۷
حداقل برق	۱۲۸۳۷	۰	۱۰۸۴	۳۱۹۸	۴۷۷۱	۲۴۷۲	۹۳۵	۳۰۹	۶۷
حداقل تلفن ثابت	۹۷۸۷	۰	۴۵۸	۱۹۸۴	۳۸۷۵	۲۲۳۱	۸۸۹	۲۹۹	۵۱
حداقل آب لوله‌کشی	۱۲۴۱۰	۰	۹۸۹	۳۰۰۲	۴۶۸۷	۲۴۴۷	۹۱۹	۳۰۵	۶۲
حداقل گاز لوله‌کشی	۱۱۹۶۳	۰	۹۳۵	۲۸۷۱	۴۵۲۱	۲۳۵۴	۹۲۰	۳۰۰	۶۲
حداقل دستگاه حرارت مرکزی	۵۰	۰	۵	۱۰	۱۰	۱۵	۰	۱۰	۰
حداقل دستگاه حرارت و برودت مرکزی	۱۰	۰	۰	۰	۵	۵	۰	۰	۰
حداقل آشپزخانه	۱۲۳۰۰	۰	۸۶۱	۲۹۷۱	۴۷۰۴	۲۴۵۷	۹۳۰	۳۰۹	۶۷
حداقل حمام	۱۱۹۰۲	۰	۷۵۹	۲۸۳۴	۴۶۱۷	۲۴۲۱	۹۱۰	۲۹۹	۶۲
حداقل توالت	۱۲۸۵۷	۰	۱۰۹۵	۳۱۹۸	۴۷۸۱	۲۴۷۲	۹۳۵	۳۰۹	۶۷
حداقل آب لوله‌کشی و برق	۱۲۳۹۵	۰	۹۸۴	۳۰۰۲	۴۶۷۷	۲۴۴۷	۹۱۹	۳۰۵	۶۲
حداقل آب لوله‌کشی، برق و تلفن ثابت	۹۵۹۶	۰	۴۲۴	۱۹۱۳	۳۸۲۰	۲۲۱۱	۸۸۳	۲۹۴	۵۱
حداقل آب لوله‌کشی، حمام و توالت	۱۱۵۹۱	۰	۷۰۹	۲۶۸۳	۴۵۳۷	۲۴۰۱	۹۰۴	۲۹۵	۶۲
حداقل آشپزخانه، حمام و توالت	۱۱۶۶۰	۰	۶۹۴	۲۷۱۳	۴۵۶۵	۲۴۲۱	۹۰۵	۲۹۹	۶۲
حداقل آب لوله‌کشی، برق، تلفن ثابت و گاز									
لوله‌کشی	۹۰۹۳	۰	۳۷۹	۱۷۶۷	۳۶۳۴	۲۱۰۹	۸۶۸	۲۸۵	۵۱
همه امکانات و تسهیلات فوق <sup>(۱)</sup>	۵	۰	۰	۰	۵	۰	۰	۰	۰
هیچ‌یک از امکانات و تسهیلات فوق	۰	۰	۰	۰	۰	۰	۰	۰	۰
اظهار نشده	۰	۰	۰	۰	۰	۰	۰	۰	۰



۵۱- برآورد خانوارهای معمولی ساکن و گروهی در واحدهای مسکونی معمولی بر حسب امکانات و تسهیلات مورد استفاده و تعداد اتاق در اختیار (دنباله)

امکانات و تسهیلات	جمع	کمتر از ۱ اتاق	۱ اتاق	۲ اتاق	۳ اتاق	۴ اتاق	۵ اتاق	۶ اتاق و بیش تر	اظهار نشده
ساکن در نقاط روستایی .....	۲۹۸۴۷	۱۰	۴۹۱۹	۸۲۳۸	۹۶۴۲	۵۰۳۳	۱۴۳۰	۴۵۵	۱۲۰
حداقل برق .....	۲۷۷۰۰	۱۰	۴۳۹۷	۷۲۹۶	۹۱۰۷	۴۹۳۹	۱۴۰۸	۴۵۵	۸۸
حداقل تلفن ثابت .....	۱۶۵۶۸	۱۰	۱۴۲۳	۳۵۹۲	۶۰۹۷	۳۸۱۵	۱۱۸۸	۴۱۴	۳۰
حداقل آب لوله‌کشی .....	۱۵۵۸۸	۱۰	۲۲۹۲	۳۸۱۲	۵۱۶۹	۳۰۹۱	۹۱۰	۲۸۴	۲۰
حداقل گاز لوله‌کشی .....	۷۳۸۷	۱۰	۹۱۹	۱۷۳۱	۲۶۶۵	۱۴۴۰	۴۴۰	۱۷۳	۱۰
حداقل دستگاه حرارت مرکزی .....	۱۱	۰	۰	۰	۰	۱۱	۰	۰	۰
حداقل دستگاه حرارت و برودت مرکزی .....	۱۱۲	۰	۰	۴۰	۵۰	۲۲	۰	۰	۰
حداقل آشپزخانه .....	۲۳۲۸۳	۱۰	۲۶۹۲	۵۵۹۰	۸۳۱۹	۴۷۵۴	۱۴۰۲	۴۵۵	۶۰
حداقل حمام .....	۱۹۴۱۵	۱۰	۱۷۴۸	۴۲۶۷	۷۱۱۲	۴۴۶۴	۱۳۳۲	۴۴۴	۳۹
حداقل توالت .....	۲۹۴۸۳	۱۰	۴۸۴۵	۸۱۱۷	۹۵۲۴	۴۹۸۱	۱۴۳۰	۴۵۵	۱۲۰
حداقل آب لوله‌کشی و برق .....	۱۵۴۴۵	۱۰	۲۲۴۴	۳۷۶۶	۵۱۲۱	۳۰۹۱	۹۱۰	۲۸۴	۲۰
حداقل آب لوله‌کشی، برق و تلفن ثابت .....	۱۰۸۰۳	۱۰	۹۲۲	۲۱۷۷	۳۹۰۱	۲۶۷۲	۸۲۶	۲۸۴	۱۰
حداقل آب لوله‌کشی، حمام و توالت .....	۱۲۱۳۴	۱۰	۱۱۰۵	۲۴۷۰	۴۴۸۰	۲۸۸۲	۸۸۳	۲۸۴	۲۰
حداقل آشپزخانه، حمام و توالت .....	۱۸۲۱۶	۱۰	۱۴۰۰	۳۷۹۴	۶۸۹۴	۴۳۱۲	۱۳۲۳	۴۴۴	۳۹
حداقل آب لوله‌کشی، برق، تلفن ثابت و گاز									
لوله‌کشی .....	۴۱۱۹	۱۰	۲۹۶	۷۹۷	۱۵۳۴	۱۰۱۵	۳۲۶	۱۴۲	۰
همه امکانات و تسهیلات فوق <sup>(۱)</sup> .....	۰	۰	۰	۰	۰	۰	۰	۰	۰
هیچ‌یک از امکانات و تسهیلات فوق .....	۰	۰	۰	۰	۰	۰	۰	۰	۰
اظهار نشده .....	۰	۰	۰	۰	۰	۰	۰	۰	۰

(۱) شامل آب لوله‌کشی، برق و تلفن ثابت، گاز لوله‌کشی، دستگاه حرارت مرکزی یا دستگاه حرارت و برودت مرکزی، آشپزخانه، حمام و توالت می‌باشد.

۵۲- برآورد خانوارهای معمولی ساکن و گروهی بر حسب عمده‌ترین سوخت مصرفی برای پخت و پز و ایجاد گرما

ایجاد گرما					پخت و پز
گاز طبیعی (شبکه عمومی)	گاز مایع	گازوییل	نفت سفید	جمع	
۱۹۳۱۹	۶۵۳	۱۰	۱۸۱۰۱	۴۲۹۴۵	<b>جمع</b>
.	۹	.	۹۲۹	۱۰۳۶	نفت سفید .....
۲۴	۶۳۵	۱۰	۱۶۹۸۱	۲۰۲۳۷	گاز مایع .....
۱۹۲۹۵	.	.	۳۰	۱۹۳۳۵	گاز طبیعی (شبکه عمومی) .....
.	.	.	.	.	برق .....
.	۱۰	.	۱۰۹	۲۲۴۳	سوخت جامد (هیزم، زغال چوب و ...) .....
.	.	.	.	۲۱	سایر سوخت‌ها .....
.	.	.	۵۳	۷۳	اظهار نشده .....
۱۱۹۶۳	۹۰	.	۷۵۵	۱۲۸۵۷	<b>ساکن در نقاط شهری</b>
.	.	.	۲۰	۲۵	نفت سفید .....
۵	۹۰	.	۷۲۴	۸۶۴	گاز مایع .....
۱۱۹۵۷	.	.	.	۱۱۹۵۷	گاز طبیعی (شبکه عمومی) .....
.	.	.	.	.	برق .....
.	.	.	.	.	سوخت جامد (هیزم، زغال چوب و ...) .....
.	.	.	.	.	سایر سوخت‌ها .....
.	.	.	۱۱	۱۱	اظهار نشده .....
۷۳۵۶	۵۶۳	۱۰	۱۷۳۴۶	۳۰۰۸۹	<b>ساکن در نقاط روستایی</b>
.	۹	.	۹۰۸	۱۰۱۱	نفت سفید .....
۱۹	۵۴۵	۱۰	۱۶۲۵۷	۱۹۲۷۳	گاز مایع .....
۷۳۳۸	.	.	۳۰	۷۳۷۸	گاز طبیعی (شبکه عمومی) .....
.	.	.	.	.	برق .....
.	۱۰	.	۱۰۹	۲۲۴۳	سوخت جامد (هیزم، زغال چوب و ...) .....
.	.	.	.	۲۱	سایر سوخت‌ها .....
.	.	.	۴۲	۶۲	اظهار نشده .....





## ۵۲- برآورد خانوارهای معمولی ساکن و گروهی بر حسب عمده‌ترین سوخت مصرفی برای پخت و پز و ایجاد گرما (دنباله)

ایجاد گرما					پخت و پز
اظهار نشده	هیچ کدام	سایر سوخت‌ها	سوخت جامد (هیزم، زغال چوب و ...)	برق	
					<b>جمع</b>
۲۱	.	۶۲	۴۷۴۹	۳۱	نفت سفید .....
.	.	.	۹۹	.	گاز مایع .....
۲۱	.	۴۱	۲۴۹۵	۳۱	گاز طبیعی (شبکه عمومی) .....
.	.	.	۱۰	.	برق .....
.	.	.	۲۱۲۵	.	سوخت جامد (هیزم، زغال چوب و ...) .....
.	.	۲۱	.	.	سایر سوخت‌ها .....
.	.	.	۲۱	.	اظهار نشده .....
.	.	۵	۴۴	.	<b>ساکن در نقاط شهری</b>
.	.	.	۵	.	نفت سفید .....
.	.	۵	۳۹	.	گاز مایع .....
.	.	.	.	.	گاز طبیعی (شبکه عمومی) .....
.	.	.	.	.	برق .....
.	.	.	.	.	سوخت جامد (هیزم، زغال چوب و ...) .....
.	.	.	.	.	سایر سوخت‌ها .....
.	.	.	.	.	اظهار نشده .....
۲۱	.	۵۷	۴۷۰۵	۳۱	<b>ساکن در نقاط روستایی</b>
.	.	.	۹۵	.	نفت سفید .....
۲۱	.	۳۶	۲۴۵۵	۳۱	گاز مایع .....
.	.	.	۱۰	.	گاز طبیعی (شبکه عمومی) .....
.	.	.	.	.	برق .....
.	.	.	۲۱۲۵	.	سوخت جامد (هیزم، زغال چوب و ...) .....
.	.	۲۱	.	.	سایر سوخت‌ها .....
.	.	.	۲۱	.	اظهار نشده .....

## ۵۳- برآورد خانوارهای معمولی ساکن و گروهی بر حسب عمده‌ترین سوخت مصرفی برای پخت و پز و تهیه آب گرم

تهیه آب گرم					پخت و پز
گاز طبیعی (شبکه عمومی)	گاز مایع	گازوییل	نفت سفید	جمع	
۱۹۲۸۴	۸۴۷۲	۳۰	۸۵۳۲	۴۲۹۴۵	<b>جمع</b>
۰	۳۵	۰	۸۷۳	۱۰۳۶	نفت سفید .....
۱۵	۸۴۱۹	۳۰	۷۶۰۳	۲۰۲۳۷	گاز مایع .....
۱۹۲۶۹	۰	۰	۱۸	۱۹۳۳۵	گاز طبیعی (شبکه عمومی) .....
۰	۰	۰	۰	۰	برق .....
۰	۹	۰	۲۱	۲۲۴۳	سوخت جامد (هیزم، زغال چوب و ...) .....
۰	۰	۰	۰	۲۱	سایر سوخت‌ها .....
۰	۱۰	۰	۱۷	۷۳	اظهار نشده .....
۱۱۹۶۳	۷۱۶	۰	۱۲۸	۱۲۸۵۷	<b>ساکن در نقاط شهری</b>
۰	۵	۰	۱۵	۲۵	نفت سفید .....
۵	۷۱۲	۰	۱۰۷	۸۶۴	گاز مایع .....
۱۱۹۵۷	۰	۰	۰	۱۱۹۵۷	گاز طبیعی (شبکه عمومی) .....
۰	۰	۰	۰	۰	برق .....
۰	۰	۰	۰	۰	سوخت جامد (هیزم، زغال چوب و ...) .....
۰	۰	۰	۰	۰	سایر سوخت‌ها .....
۰	۰	۰	۶	۱۱	اظهار نشده .....
۷۳۲۱	۷۷۵۵	۳۰	۸۴۰۴	۳۰۰۸۹	<b>ساکن در نقاط روستایی</b>
۰	۳۰	۰	۸۵۸	۱۰۱۱	نفت سفید .....
۱۰	۷۷۰۸	۳۰	۷۴۹۶	۱۹۲۷۳	گاز مایع .....
۷۳۱۱	۰	۰	۱۸	۷۳۷۸	گاز طبیعی (شبکه عمومی) .....
۰	۰	۰	۰	۰	برق .....
۰	۹	۰	۲۱	۲۲۴۳	سوخت جامد (هیزم، زغال چوب و ...) .....
۰	۰	۰	۰	۲۱	سایر سوخت‌ها .....
۰	۱۰	۰	۱۱	۶۲	اظهار نشده .....



## ۵۳- برآورد خانوارهای معمولی ساکن و گروهی بر حسب عمده‌ترین سوخت مصرفی برای پخت و پز و تهیه آب گرم (دنباله)

تهیه آب گرم				پخت و پز
اظهارنشده	سایر سوخت‌ها	سوخت جامد (هیزم و زغال چوب و...)	برق	
				<b>جمع</b>
۳۸	۱۲۰	۵۹۷۷	۴۹۲	نفث سفید .....
۰	۰	۱۲۰	۹	گاز مایع .....
۳۸	۷۰	۳۶۰۳	۴۵۹	گاز طبیعی (شبکه عمومی) .....
۰	۳۰	۱۸	۰	برق .....
۰	۰	۰	۰	سوخت جامد (هیزم، زغال چوب و ...) .....
۰	۲۱	۰	۰	سایر سوخت‌ها .....
۰	۰	۲۲	۲۵	اظهار نشده .....
۰	۵	۳۴	۱۰	<b>ساکن در نقاط شهری</b>
۰	۰	۵	۰	نفث سفید .....
۰	۵	۳۰	۵	گاز مایع .....
۰	۰	۰	۰	گاز طبیعی (شبکه عمومی) .....
۰	۰	۰	۰	برق .....
۰	۰	۰	۰	سوخت جامد (هیزم، زغال چوب و ...) .....
۰	۰	۰	۰	سایر سوخت‌ها .....
۰	۰	۰	۵	اظهار نشده .....
۳۸	۱۱۵	۵۹۴۳	۴۸۲	<b>ساکن در نقاط روستایی</b>
۰	۰	۱۱۵	۹	نفث سفید .....
۳۸	۶۴	۳۵۷۴	۴۵۴	گاز مایع .....
۰	۳۰	۱۸	۰	گاز طبیعی (شبکه عمومی) .....
۰	۰	۰	۰	برق .....
۰	۰	۲۲۱۳	۰	سوخت جامد (هیزم، زغال چوب و ...) .....
۰	۲۱	۰	۰	سایر سوخت‌ها .....
۰	۰	۲۲	۲۰	اظهار نشده .....

## ۵۴- برآورد خانوارهای معمولی ساکن و گروهی بر حسب عمده‌ترین منبع تأمین آب مصرفی برای آشامیدن و سایر مصارف

سایر مصارف							جمع	آشامیدن
اظهار نشده	سایر	رودخانه، برکه، جویبار، آب باران و ...	تانکر (ثابت و سیار)	چاه، چشمه، قنات و آب انبار بهسازی نشده	چاه، چشمه، قنات و آب انبار بهسازی شده	شبکه عمومی آبرسانی شهر یا آبادی		
<b>جمع</b>								
۰	۷۱	۶۹۸	۳۳	۸۴۵۶	۴۲۳۰	۲۹۴۵۷	۴۲۹۴۵	شبکه آبرسانی عمومی شهر یا آبادی .....
۰	۳۱	۴۵	۰	۲۰۱	۵۹	۲۸۶۴۴	۲۸۹۸۰	چاه، چشمه، قنات و آب انبار بهسازی شده .....
۰	۰	۵۰	۰	۰	۴۱۳۰	۴۵۱	۴۶۳۱	چاه، چشمه، قنات و آب انبار بهسازی نشده .....
۰	۱۱	۱۲۰	۰	۸۲۱۴	۳۱	۳۳۳	۸۷۰۸	تانکر (ثابت و سیار) .....
۰	۰	۰	۳۳	۰	۰	۰	۳۳	آب بسته‌بندی شده (بطری، گالون و ...) .....
۰	۰	۰	۰	۲۰	۰	۱۸	۳۸	رودخانه، برکه، جویبار، آب باران و ... .....
۰	۰	۴۶۲	۰	۰	۰	۰	۴۶۲	سایر .....
۰	۳۰	۱۱	۰	۰	۰	۰	۴۱	اظهار نشده .....
۰	۰	۱۰	۰	۲۱	۱۱	۱۰	۵۲	<b>ساکن در نقاط شهری</b>
۰	۰	۵	۵	۸۵	۲۲۰	۱۲۵۴۲	۱۲۸۵۷	شبکه آبرسانی عمومی شهر یا آبادی .....
۰	۰	۵	۰	۹	۰	۱۲۳۵۳	۱۲۳۶۷	چاه، چشمه، قنات و آب انبار بهسازی شده .....
۰	۰	۰	۰	۰	۲۲۰	۱۱۰	۳۳۰	چاه، چشمه، قنات و آب انبار بهسازی نشده .....
۰	۰	۰	۰	۷۶	۰	۶۹	۱۴۵	تانکر (ثابت و سیار) .....
۰	۰	۰	۵	۰	۰	۰	۵	آب بسته‌بندی شده (بطری، گالون و ...) .....
۰	۰	۰	۰	۰	۰	۰	۰	رودخانه، برکه، جویبار، آب باران و ... .....
۰	۰	۰	۰	۰	۰	۰	۰	سایر .....
۰	۰	۰	۰	۰	۰	۱۰	۱۰	اظهار نشده .....
۰	۷۱	۶۹۳	۲۸	۸۳۷۱	۴۰۱۰	۱۶۹۱۵	۳۰۰۸۹	<b>ساکن در نقاط روستایی</b>
۰	۳۱	۴۰	۰	۱۹۲	۵۹	۱۶۲۹۲	۱۶۶۱۳	شبکه آبرسانی عمومی شهر یا آبادی .....
۰	۰	۵۰	۰	۰	۳۹۱۰	۳۴۱	۴۳۰۱	چاه، چشمه، قنات و آب انبار بهسازی شده .....
۰	۱۱	۱۲۰	۰	۸۱۳۸	۳۱	۲۶۴	۸۵۶۳	چاه، چشمه، قنات و آب انبار بهسازی نشده .....
۰	۰	۰	۲۸	۰	۰	۰	۲۸	تانکر (ثابت و سیار) .....
۰	۰	۰	۰	۲۰	۰	۱۸	۳۸	آب بسته‌بندی شده (بطری، گالون و ...) .....
۰	۰	۴۶۲	۰	۰	۰	۰	۴۶۲	رودخانه، برکه، جویبار، آب باران و ... .....
۰	۳۰	۱۱	۰	۰	۰	۰	۴۱	سایر .....
۰	۰	۱۰	۰	۲۱	۱۱	۰	۴۲	اظهار نشده .....

## ۵۵- برآورد خانوارهای معمولی ساکن و گروهی بر حسب عمده‌ترین منبع تأمین آب مصرفی برای پخت و پز و سایر مصارف

سایر مصارف							پخت و پز
اظهار نشده	سایر	رودخانه، برکه، جویبار، آب باران و ...	تانکر (ثابت و سیار)	چاه، چشمه، قنات و آب انبار بهسازی نشده	چاه، چشمه، قنات و آب انبار بهسازی شده	شبکه عمومی آبرسانی شهر یا آبادی	
<b>جمع</b>							
۰	۷۱	۶۹۸	۳۳	۸۴۵۶	۴۲۳۰	۲۹۴۵۷	۴۲۹۴۵
۰	۳۱	۴۵	۰	۱۷۴	۵۹	۲۸۶۰۱	۲۸۹۰۹
۰	۰	۵۰	۰	۱۰	۴۱۵۰	۴۵۶	۴۶۶۷
۰	۰	۹۹	۰	۸۱۸۸	۰	۲۹۷	۸۵۸۵
۰	۰	۰	۳۳	۰	۰	۰	۳۳
۰	۰	۰	۰	۱۰	۰	۹	۱۹
۰	۰	۴۸۵	۰	۰	۰	۰	۴۸۵
۰	۴۰	۱۱	۰	۰	۰	۰	۵۱
۰	۰	۹	۰	۷۳	۲۱	۹۵	۱۹۷
<b>ساکن در نقاط شهری</b>							
۰	۰	۵	۵	۸۵	۲۲۰	۱۲۵۴۲	۱۲۸۵۷
۰	۰	۵	۰	۵	۰	۱۲۳۰۶	۱۲۳۱۶
۰	۰	۰	۰	۰	۲۲۰	۱۱۵	۳۳۵
۰	۰	۰	۰	۸۰	۰	۶۴	۱۴۵
۰	۰	۰	۵	۰	۰	۰	۵
۰	۰	۰	۰	۰	۰	۰	۰
۰	۰	۰	۰	۰	۰	۰	۰
۰	۰	۰	۰	۰	۰	۰	۰
۰	۰	۰	۰	۰	۰	۵۷	۵۷
<b>ساکن در نقاط روستایی</b>							
۰	۷۱	۶۹۳	۲۸	۸۳۷۱	۴۰۱۰	۱۶۹۱۵	۳۰۰۸۹
۰	۳۱	۴۰	۰	۱۷۰	۵۹	۱۶۲۹۴	۱۶۵۹۳
۰	۰	۵۰	۰	۱۰	۳۹۳۱	۳۴۱	۴۳۳۲
۰	۰	۹۹	۰	۸۱۰۸	۰	۲۳۳	۸۴۴۰
۰	۰	۰	۲۸	۰	۰	۰	۲۸
۰	۰	۰	۰	۱۰	۰	۹	۱۹
۰	۰	۴۸۵	۰	۰	۰	۰	۴۸۵
۰	۴۰	۱۱	۰	۰	۰	۰	۵۱
۰	۰	۹	۰	۷۳	۲۱	۳۸	۱۴۰

۵۶- برآورد خانوارهای معمولی ساکن بر حسب تعداد افراد خانوار و در اختیار داشتن موتور سیکلت، خودروی سبک، رایانه و استفاده از اینترنت

حداقل رایانه		جمع	حداقل خودروی سبک (سواری، وانت و ...)	حداقل موتورسیکلت (دنده‌ای و گازی)	تعداد خانوار	تعداد افراد در خانوار
همراه با استفاده حداقل یکی از اعضای خانوار از اینترنت						
۲۱۵۳	۴۱۷۶		۸۹۴۵	۱۲۶۷۶	۴۲۸۶۰	<b>جمع</b>
۳۳	۴۶		۱۰۶	۷۴	۱۴۲۵	۱ نفر
۱۳۶۷	۲۵۵۰		۵۲۱۱	۷۰۲۷	۲۵۴۶۵	۲ تا ۴ نفر
۷۵۴	۱۵۷۹		۳۶۲۸	۵۵۷۵	۱۵۹۷۱	۵ نفر و بیش تر
۱۷۷۸	۲۸۷۷		۴۰۵۶	۳۰۴۴	۱۲۷۷۱	<b>ساکن در نقاط شهری</b>
۳۳	۳۷		۳۷	۱۴	۳۸۸	۱ نفر
۱۱۹۳	۱۸۹۴		۲۷۹۴	۱۸۷۹	۸۶۶۷	۲ تا ۴ نفر
۵۵۳	۹۴۶		۱۲۲۴	۱۱۵۱	۳۷۱۶	۵ نفر و بیش تر
۳۷۵	۱۲۹۹		۴۸۸۹	۹۶۳۲	۳۰۰۸۹	<b>ساکن در نقاط روستایی</b>
۰	۹		۶۹	۶۰	۱۰۳۷	۱ نفر
۱۷۴	۶۵۶		۲۴۱۶	۵۱۴۸	۱۶۷۹۸	۲ تا ۴ نفر
۲۰۱	۶۳۴		۲۴۰۴	۴۴۲۳	۱۲۲۵۵	۵ نفر و بیش تر

اظهار نشده	هیچ کدام	حداقل رایانه		تعداد افراد در خانوار
		اظهار نشده	بدون استفاده اعضای خانوار از اینترنت	
۰	۲۱۷۳۵	۱۵۶	۱۸۶۷	<b>جمع</b>
۰	۱۲۲۵	۰	۱۳	۱ نفر
۰	۱۳۲۱۹	۱۰۲	۱۰۸۲	۲ تا ۴ نفر
۰	۷۲۹۱	۵۴	۷۷۲	۵ نفر و بیش تر
۰	۵۳۳۷	۱۰۷	۹۹۲	<b>ساکن در نقاط شهری</b>
۰	۳۰۹	۰	۵	۱ نفر
۰	۳۶۸۳	۹۲	۶۰۹	۲ تا ۴ نفر
۰	۱۳۴۵	۱۵	۳۷۸	۵ نفر و بیش تر
۰	۱۶۳۹۹	۴۹	۸۷۵	<b>ساکن در نقاط روستایی</b>
۰	۹۱۷	۰	۹	۱ نفر
۰	۹۵۳۶	۱۰	۴۷۲	۲ تا ۴ نفر
۰	۵۹۴۶	۳۹	۳۹۴	۵ نفر و بیش تر

## ۵۷- برآورد خانوارهای معمولی ساکن و گروهی بر حسب عمده‌ترین منبع تأمین آب آشامیدنی خانوار و نوع محل سکونت

سایر	واحد مسکونی معمولی	جمع	عمده‌ترین منبع تأمین آب آشامیدنی خانوار
			<b>جمع</b>
۲۴۲	۴۲۷۰۴	۴۲۹۴۵	شبکه آبرسانی عمومی شهر یا آبادی
۷۰	۲۸۹۱۰	۲۸۹۸۰	چاه، چشمه، قنات و آب انبار بهسازی شده
۲۲	۴۶۰۹	۴۶۳۱	چاه، چشمه، قنات و آب انبار بهسازی نشده
۸۴	۸۶۲۴	۸۷۰۸	تانکر (ثابت و سیار)
۰	۳۳	۳۳	آب بسته‌بندی شده (بطری، گالون و ...)
۰	۳۸	۳۸	رودخانه، برکه، جویبار، آب باران و ...
۶۶	۳۹۶	۴۶۲	سایر
۰	۴۱	۴۱	اظهار نشده
۰	۵۲	۵۲	
			<b>ساکن در نقاط شهری</b>
۰	۱۲۸۵۷	۱۲۸۵۷	شبکه آبرسانی عمومی شهر یا آبادی
۰	۱۲۳۶۷	۱۲۳۶۷	چاه، چشمه، قنات و آب انبار بهسازی شده
۰	۳۳۰	۳۳۰	چاه، چشمه، قنات و آب انبار بهسازی نشده
۰	۱۴۵	۱۴۵	تانکر (ثابت و سیار)
۰	۵	۵	آب بسته‌بندی شده (بطری، گالون و ...)
۰	۰	۰	رودخانه، برکه، جویبار، آب باران و ...
۰	۰	۰	سایر
۰	۱۰	۱۰	اظهار نشده
			<b>ساکن در نقاط روستایی</b>
۲۴۲	۲۹۸۴۷	۳۰۰۸۹	شبکه آبرسانی عمومی شهر یا آبادی
۷۰	۱۶۵۴۳	۱۶۶۱۳	چاه، چشمه، قنات و آب انبار بهسازی شده
۲۲	۴۲۷۹	۴۳۰۱	چاه، چشمه، قنات و آب انبار بهسازی نشده
۸۴	۸۴۷۹	۸۵۶۳	تانکر (ثابت و سیار)
۰	۲۸	۲۸	آب بسته‌بندی شده (بطری، گالون و ...)
۰	۳۸	۳۸	رودخانه، برکه، جویبار، آب باران و ...
۶۶	۳۹۶	۴۶۲	سایر
۰	۴۱	۴۱	اظهار نشده
۰	۴۲	۴۲	

## ۵۸- برآورد واحدهای مسکونی معمولی بر حسب تعداد خانوار ساکن در آنها و تعداد اتاق

تعداد خانوار در واحد مسکونی معمولی	جمع	اتاق ۱	اتاق ۲	اتاق ۳	اتاق ۴	اتاق ۵	۶ اتاق و بیش تر	اظهار نشده
<b>جمع</b>	۴۰۱۲۹	۳۱۸۲	۹۶۷۶	۱۴۷۳۵	۸۶۹۳	۲۷۶۲	۹۴۸	۱۳۳
۱ خانوار .....	۳۷۸۷۲	۳۱۸۲	۹۵۲۶	۱۴۰۰۵	۸۰۲۳	۲۳۵۱	۷۷۵	۱۰
۲ خانوار .....	۱۹۸۹	۰	۱۴۲	۶۷۶	۵۸۳	۳۵۸	۱۲۱	۱۰۹
۳ خانوار و بیش تر .....	۲۶۸	۰	۸	۵۵	۸۷	۵۲	۵۲	۱۴
<b>نقاط شهری</b>	۱۲۲۱۷	۶۰۱	۲۷۵۲	۴۷۴۱	۲۶۲۴	۱۰۴۳	۴۰۸	۴۸
۱ خانوار .....	۱۱۶۱۶	۶۰۱	۲۷۱۱	۴۶۰۲	۲۴۶۶	۹۰۰	۳۳۰	۵
۲ خانوار .....	۵۱۶	۰	۳۶	۱۲۳	۱۴۱	۱۲۰	۵۸	۳۸
۳ خانوار و بیش تر .....	۸۵	۰	۵	۱۵	۱۸	۲۳	۲۰	۴
<b>نقاط روستایی</b>	۲۷۹۱۲	۲۵۸۰	۶۹۲۴	۹۹۹۴	۶۰۶۹	۱۷۱۹	۵۴۰	۸۵
۱ خانوار .....	۲۶۲۵۶	۲۵۸۰	۶۸۱۵	۹۴۰۲	۵۵۵۷	۱۴۵۱	۴۴۵	۵
۲ خانوار .....	۱۴۷۳	۰	۱۰۶	۵۵۲	۴۴۳	۲۳۹	۶۳	۷۱
۳ خانوار و بیش تر .....	۱۸۳	۰	۳	۴۰	۶۹	۲۹	۳۲	۱۰



## ۵۹- برآورد واحدهای مسکونی معمولی بر حسب سال اتمام بنا، نوع اسکلت بنا و مصالح عمده به کار رفته

سال اتمام بنا	جمع	فلزی	بتن آرمه	سایر			
				جمع	آجر و آهن یا سنگ و آهن	آجر و چوب یا سنگ و چوب	بلوک سیمانی (با هر نوع سقف)
<b>جمع</b>	۴۰۱۲۹	۹۲۵	۷۱۵۲	۳۱۹۲۶	۲۰۲۳	۱۱۹۰۲	۱۰۴۸۱
سال ۱۳۸۵	۸۵۰	۱۵	۳۶۲	۴۷۳	۳۴	۱۵۴	۲۲۶
سال ۱۳۸۴	۱۴۴۰	۴۷	۶۰۸	۷۸۵	۱۳۹	۲۴۵	۳۰۴
سال ۱۳۸۳	۱۵۷۳	۶۵	۶۸۰	۸۲۸	۵۷	۲۱۳	۴۶۹
سال ۱۳۸۲	۱۴۷۵	۶۰	۶۱۱	۸۰۴	۸۱	۲۸۵	۳۶۳
سال ۱۳۸۱	۱۲۵۳	۴۵	۴۱۴	۷۸۹	۷۸	۲۲۲	۳۹۶
سال ۱۳۸۰	۲۳۸۶	۸۴	۷۱۴	۱۵۸۳	۱۵۲	۴۶۴	۶۹۴
سال‌های ۷۹ تا ۱۳۷۹	۸۶۰۶	۲۳۵	۱۸۷۷	۶۴۷۹	۵۱۳	۲۶۸۶	۲۲۲۶
سال‌های ۷۴-۱۳۶۵	۱۰۶۷۹	۲۲۹	۱۲۷۰	۹۱۷۰	۶۱۹	۳۶۹۹	۲۷۳۸
سال‌های ۶۴-۱۳۵۵	۷۳۹۶	۱۱۳	۴۸۳	۶۷۸۶	۲۷۲	۲۶۸۹	۱۹۴۶
قبل از سال ۱۳۵۵	۴۳۰۳	۲۶	۱۰۴	۴۱۵۸	۷۸	۱۲۴۰	۱۰۷۱
اظهار نشده	۱۶۷	۵	۲۹	۷۲	۰	۵	۴۸
<b>نقاط شهری</b>	۱۲۲۱۷	۸۲۴	۴۷۵۲	۶۵۹۱	۷۸۴	۲۰۹۲	۲۵۴۹
سال ۱۳۸۵	۲۷۶	۱۵	۱۹۷	۶۴	۵	۳۵	۲۴
سال ۱۳۸۴	۵۰۷	۲۶	۳۷۸	۱۰۳	۹	۲۰	۵۰
سال ۱۳۸۳	۶۰۹	۴۱	۴۰۹	۱۵۹	۱۵	۲۵	۱۰۱
سال ۱۳۸۲	۵۷۸	۶۰	۴۱۰	۱۰۸	۱۵	۳۶	۵۲
سال ۱۳۸۱	۴۵۸	۲۵	۲۷۹	۱۴۹	۱۵	۲۱	۹۸
سال ۱۳۸۰	۸۵۸	۸۴	۴۷۶	۲۹۳	۶۱	۳۴	۱۵۴
سال‌های ۷۹-۱۳۷۵	۲۵۶۱	۲۱۳	۱۲۳۵	۱۰۹۸	۱۶۲	۴۱۷	۴۰۶
سال‌های ۷۴-۱۳۶۵	۲۹۶۲	۲۱۵	۹۶۴	۱۷۷۳	۳۱۸	۶۳۳	۵۲۴
سال‌های ۶۴-۱۳۵۵	۲۱۸۵	۱۱۳	۳۲۷	۱۷۴۰	۱۵۴	۵۹۴	۶۲۵
قبل از سال ۱۳۵۵	۱۱۳۸	۲۶	۵۹	۱۰۴۸	۳۰	۲۷۹	۴۶۷
اظهار نشده	۸۶	۵	۱۸	۵۸	۰	۰	۴۸
<b>نقاط روستایی</b>	۲۷۹۱۲	۱۰۱	۲۴۰۰	۲۵۲۳۵	۱۲۳۹	۹۸۱۰	۷۹۳۲
سال ۱۳۸۵	۵۷۵	۰	۱۶۵	۴۱۰	۲۹	۱۲۰	۲۰۲
سال ۱۳۸۴	۹۳۱	۲۱	۲۳۰	۶۸۰	۱۲۹	۲۲۵	۲۵۴
سال ۱۳۸۳	۹۶۴	۲۴	۲۷۱	۶۶۹	۴۲	۱۸۸	۳۶۸
سال ۱۳۸۲	۸۹۷	۰	۲۰۱	۶۹۶	۶۶	۲۴۹	۳۱۱
سال ۱۳۸۱	۷۹۷	۲۰	۱۳۶	۶۴۱	۶۳	۲۰۱	۲۹۸
سال ۱۳۸۰	۱۵۲۹	۰	۲۳۸	۱۲۹۱	۹۱	۴۳۰	۵۴۱
سال‌های ۷۹-۱۳۷۵	۶۰۴۶	۲۲	۶۴۱	۵۲۸۳	۳۵۲	۲۲۶۹	۱۸۲۰
سال‌های ۷۴-۱۳۶۵	۷۷۱۴	۱۴	۳۰۵	۷۳۹۵	۳۰۰	۳۰۶۷	۲۲۱۳
سال‌های ۶۴-۱۳۵۵	۵۲۱۱	۰	۱۵۶	۵۰۴۶	۱۱۸	۲۰۹۶	۱۳۲۱
قبل از سال ۱۳۵۵	۳۱۶۶	۰	۴۵	۳۱۱۱	۴۹	۹۶۱	۶۰۴
اظهار نشده	۸۲	۰	۱۲	۱۴	۰	۵	۰



۵۹- برآورد واحدهای مسکونی معمولی بر حسب سال اتمام بنا، نوع اسکلت بنا و مصالح عمده به کار رفته (دنباله)

اظهار نشده	سایر				تمام آجر یا سنگ و آجر	سال اتمام بنا
	سایر	خشت و گل	خشت و چوب	تمام چوب		
۱۲۶	۱۳۵	۶۸۲	۴۱۵۹	۳۲۸	۲۲۱۶	جمع
۰	۱۲	۰	۳۸	۹	۰	..... سال ۱۳۸۵
۰	۰	۰	۵۳	۵	۳۹	..... سال ۱۳۸۴
۰	۰	۰	۵۳	۹	۲۷	..... سال ۱۳۸۳
۰	۰	۰	۳۶	۹	۳۰	..... سال ۱۳۸۲
۵	۰	۹	۲۴	۰	۶۰	..... سال ۱۳۸۱
۵	۱۸	۵۴	۸۴	۹	۱۰۸	..... سال ۱۳۸۰
۱۵	۳۵	۹۶	۵۱۷	۹۳	۳۱۳	..... سالهای ۱۳۷۵-۷۹
۱۰	۰	۲۱۰	۱۰۴۹	۹۳	۷۶۲	..... سالهای ۱۳۶۵-۷۴
۱۴	۵	۱۱۵	۱۰۳۱	۵۳	۶۷۵	..... سالهای ۱۳۵۵-۶۴
۱۵	۵۶	۱۹۸	۱۲۷۴	۵۰	۱۹۱	..... قبل از سال ۱۳۵۵
۶۱	۹	۰	۰	۰	۱۰	..... اظهار نشده
۵۰	۰	۴۶	۱۵۲	۹	۹۵۹	نقاط شهری
۰	۰	۰	۰	۰	۰	..... سال ۱۳۸۵
۰	۰	۰	۰	۵	۱۹	..... سال ۱۳۸۴
۰	۰	۰	۰	۰	۱۸	..... سال ۱۳۸۳
۰	۰	۰	۰	۰	۵	..... سال ۱۳۸۲
۵	۰	۰	۵	۰	۱۰	..... سال ۱۳۸۱
۵	۰	۰	۰	۰	۴۴	..... سال ۱۳۸۰
۱۵	۰	۵	۰	۵	۱۰۳	..... سالهای ۱۳۷۵-۷۹
۱۰	۰	۰	۱۰	۰	۲۸۱	..... سالهای ۱۳۶۵-۷۴
۵	۰	۳	۳۱	۰	۳۳۳	..... سالهای ۱۳۵۵-۶۴
۵	۰	۳۹	۱۰۵	۰	۱۲۸	..... قبل از سال ۱۳۵۵
۵	۰	۰	۰	۰	۱۰	..... اظهار نشده
۷۶	۱۳۵	۶۳۶	۴۰۰۷	۳۱۹	۱۲۵۷	نقاط روستایی
۰	۱۲	۰	۳۸	۹	۰	..... سال ۱۳۸۵
۰	۰	۰	۵۳	۰	۱۹	..... سال ۱۳۸۴
۰	۰	۰	۵۳	۹	۹	..... سال ۱۳۸۳
۰	۰	۰	۳۶	۹	۲۵	..... سال ۱۳۸۲
۰	۰	۹	۱۹	۰	۵۱	..... سال ۱۳۸۱
۰	۱۸	۵۴	۸۴	۹	۶۴	..... سال ۱۳۸۰
۰	۳۵	۹۱	۵۱۷	۸۸	۲۱۱	..... سالهای ۱۳۷۵-۷۹
۰	۰	۲۱۰	۱۰۳۸	۹۳	۴۷۴	..... سالهای ۱۳۶۵-۷۴
۹	۵	۱۱۲	۹۹۹	۵۳	۳۴۲	..... سالهای ۱۳۵۵-۶۴
۱۰	۵۶	۱۵۹	۱۱۶۹	۵۰	۶۳	..... قبل از سال ۱۳۵۵
۵۶	۹	۰	۰	۰	۰	..... اظهار نشده

## ۶۰- برآورد واحدهای مسکونی معمولی بر حسب سال اتمام بنا و تعداد اتاق

اظهار نشده	۶ اتاق و بیش تر	۵ اتاق	۴ اتاق	۳ اتاق	۲ اتاق	۱ اتاق	جمع	سال اتمام بنا
۱۳۳	۹۴۸	۲۷۶۲	۸۶۹۳	۱۴۷۳۵	۹۶۷۶	۳۱۸۲	۴۰۱۲۹	<b>جمع</b>
.	۲۵	۷	۱۳۰	۳۱۱	۲۰۹	۱۶۹	۸۵۱	..... سال ۱۳۸۵
.	۵	۲۴	۱۳۸	۵۰۳	۴۲۵	۳۴۴	۱۴۳۸	..... سال ۱۳۸۴
.	۳	۴۶	۱۹۷	۵۳۳	۵۵۱	۲۴۴	۱۵۷۴	..... سال ۱۳۸۳
.	۴۵	۳۲	۲۰۲	۶۰۲	۴۱۹	۱۷۵	۱۴۷۵	..... سال ۱۳۸۲
.	۲۸	۳۴	۱۹۷	۴۵۷	۳۸۹	۱۴۸	۱۲۵۴	..... سال ۱۳۸۱
.	۲۶	۶۹	۲۸۶	۹۶۱	۷۳۶	۳۰۹	۲۳۸۷	..... سال ۱۳۸۰
۱۰	۱۶۹	۵۰۶	۱۶۱۱	۳۱۸۰	۲۴۴۲	۶۸۸	۸۶۰۷	..... سالهای ۷۹-۱۳۷۵
۵۲	۲۹۴	۸۵۱	۳۰۴۱	۲۸۳۸	۲۰۹۵	۵۰۶	۱۰۶۷۸	..... سالهای ۷۴-۱۳۶۵
۴۵	۲۳۳	۸۰۸	۱۸۲۳	۲۸۲۴	۱۳۵۷	۳۰۶	۷۳۹۷	..... سالهای ۶۴-۱۳۵۵
۱۶	۱۲۰	۳۵۸	۱۰۲۹	۱۴۸۹	۱۰۱۷	۲۷۴	۴۳۰۳	..... قبل از سال ۱۳۵۵
۱۰	.	۲۸	۳۸	۳۸	۳۶	۱۸	۱۶۸	..... اظهار نشده
۴۸	۴۰۸	۱۰۴۳	۲۶۲۴	۴۷۴۱	۲۷۵۲	۶۰۱	۱۲۲۱۷	<b>نقاط شهری</b>
.	۷	۷	۳۶	۱۳۷	۶۱	۲۹	۲۷۶	..... سال ۱۳۸۵
.	۵	۵	۴۵	۲۲۹	۱۶۱	۶۳	۵۰۷	..... سال ۱۳۸۴
.	۳	۱۳	۶۵	۲۳۸	۲۴۹	۴۳	۶۰۹	..... سال ۱۳۸۳
.	۲۲	۱۳	۷۰	۲۶۴	۱۸۱	۲۸	۵۷۸	..... سال ۱۳۸۲
.	۱۸	۱۵	۴۸	۲۰۳	۱۳۳	۴۰	۴۵۷	..... سال ۱۳۸۱
.	۱۱	۳۶	۷۳	۴۵۹	۲۲۵	۵۴	۸۵۹	..... سال ۱۳۸۰
۵	۶۷	۱۳۵	۵۶۹	۱۰۱۱	۶۴۲	۱۳۱	۲۵۶۰	..... سالهای ۷۹-۱۳۷۵
۱۴	۱۳۲	۳۶۸	۸۱۴	۱۰۶۹	۴۸۲	۸۵	۲۹۶۳	..... سالهای ۷۴-۱۳۶۵
۱۷	۸۵	۳۳۴	۶۶۲	۷۰۴	۳۳۰	۵۳	۲۱۸۶	..... سالهای ۶۴-۱۳۵۵
۷	۵۸	۱۱۵	۲۲۷	۴۰۰	۲۶۴	۶۷	۱۱۳۷	..... قبل از سال ۱۳۵۵
۵	.	۳	۱۵	۲۹	۲۴	۹	۸۶	..... اظهار نشده
۸۵	۵۴۰	۱۷۱۹	۶۰۶۹	۹۹۹۴	۶۹۲۴	۲۵۸۰	۲۷۹۱۲	<b>نقاط روستایی</b>
.	۱۹	.	۹۴	۱۷۴	۱۴۸	۱۴۰	۵۷۵	..... سال ۱۳۸۵
.	.	۱۹	۹۳	۲۷۴	۲۶۴	۲۸۱	۹۳۱	..... سال ۱۳۸۴
.	.	۳۳	۱۳۳	۲۹۵	۳۰۳	۲۰۱	۹۶۴	..... سال ۱۳۸۳
.	۲۳	۱۹	۱۳۲	۳۳۸	۲۳۸	۱۴۷	۸۹۷	..... سال ۱۳۸۲
.	۹	۱۹	۱۴۹	۲۵۴	۲۵۶	۱۰۸	۷۹۶	..... سال ۱۳۸۱
.	۱۴	۳۴	۲۱۲	۵۰۲	۵۱۱	۲۵۵	۱۵۲۸	..... سال ۱۳۸۰
۴	۱۰۲	۳۷۱	۱۰۴۲	۲۱۷۰	۱۸۰۰	۵۵۷	۶۰۴۷	..... سالهای ۷۹-۱۳۷۵
۳۹	۱۶۳	۴۸۳	۲۲۲۷	۲۷۶۹	۱۶۱۳	۴۲۲	۷۷۱۴	..... سالهای ۷۴-۱۳۶۵
۲۸	۱۴۸	۴۷۳	۱۱۶۱	۲۱۲۰	۱۰۲۷	۲۵۳	۵۲۱۱	..... سالهای ۶۴-۱۳۵۵
۹	۶۲	۲۴۴	۸۰۳	۱۰۸۹	۷۵۳	۲۰۷	۳۱۶۶	..... قبل از سال ۱۳۵۵
۵	.	۲۵	۲۲	۹	۱۲	۹	۸۲	..... اظهار نشده

## ۶۱- برآورد واحدهای مسکونی معمولی بر حسب نوع اسکلت بنا، مصالح عمده به کار رفته و تعداد اتاق

اطهار نشده	۶ اتاق و بیش تر	۵ اتاق	۴ اتاق	۳ اتاق	۲ اتاق	۱ اتاق	جمع	اسکلت بنا و مصالح عمده به کار رفته
								<b>جمع</b>
۱۳۳	۹۴۸	۲۷۶۲	۸۶۹۳	۱۴۷۳۵	۹۶۷۶	۳۱۸۲	۴۰۱۲۹	فلزی .....
۳	۴۸	۷۱	۲۴۷	۲۹۹	۲۱۲	۴۵	۹۲۵	بتن آرمه .....
۱۳	۲۴۴	۴۰۹	۱۳۸۹	۳۰۴۸	۱۷۱۰	۳۳۹	۷۱۵۲	سایر .....
۱۰۸	۶۴۶	۲۲۵۶	۷۰۳۰	۱۱۳۴۹	۷۷۴۰	۲۷۹۸	۳۱۹۲۷	آجر و آهن یا سنگ و آهن ...
۱۳	۱۱۷	۲۱۱	۴۹۱	۷۶۷	۲۹۴	۱۳۰	۲۰۲۳	آجر و چوب یا سنگ و چوب
۶۱	۳۳۴	۱۲۱۹	۳۴۸۰	۴۱۳۹	۲۰۳۳	۶۳۵	۱۱۹۰۲	بلوک سیمانی با هر نوع سقف
۱۳	۷۵	۳۳۹	۱۷۰۹	۳۹۲۴	۳۲۲۶	۱۱۹۶	۱۰۴۸۱	تمام آجر یا سنگ و آجر .....
۱۳	۹۴	۳۱۰	۶۹۰	۷۷۸	۲۶۰	۷۰	۲۲۱۶	تمام چوب .....
.	.	.	۲۰	۶۷	۱۱۷	۱۲۴	۳۲۸	خشت و چوب .....
۸	۲۵	۱۵۸	۵۹۹	۱۴۵۸	۱۴۰۰	۵۱۱	۴۱۵۹	خشت و گل .....
.	.	۱۰	۲۷	۱۸۲	۴۰۰	۶۲	۶۸۲	سایر .....
.	.	۹	۱۳	۳۴	۹	۷۰	۱۳۵	اطهار نشده .....
۱۰	۱۰	۲۵	۲۷	۳۹	۱۵	.	۱۲۶	<b>نقاط شهری</b>
۴۸	۴۰۸	۱۰۴۳	۲۶۲۴	۴۷۴۱	۲۷۵۲	۶۰۱	۱۲۲۱۷	فلزی .....
۳	۴۸	۶۶	۲۲۸	۲۷۳	۱۷۰	۳۶	۸۲۴	بتن آرمه .....
۸	۱۴۹	۲۶۲	۹۴۷	۲۰۳۸	۱۱۴۶	۲۰۱	۴۷۵۲	سایر .....
۳۲	۲۰۱	۷۱۴	۱۴۴۳	۲۴۱۶	۱۴۲۱	۳۶۵	۶۵۹۲	آجر و آهن یا سنگ و آهن ...
۸	۳۸	۸۰	۱۴۵	۳۱۸	۱۵۳	۴۳	۷۸۴	آجر و چوب یا سنگ و چوب
۹	۶۶	۳۲۰	۵۵۲	۷۷۷	۳۱۷	۴۹	۲۰۹۲	بلوک سیمانی با هر نوع سقف
۸	۳۸	۱۴۳	۴۱۵	۹۸۶	۷۵۲	۲۰۶	۲۵۴۹	تمام آجر یا سنگ و آجر .....
۵	۵۸	۱۶۰	۳۰۸	۲۷۲	۱۱۱	۴۳	۹۵۹	تمام چوب .....
.	.	.	.	.	.	۹	۹	خشت و چوب .....
.	.	۱۰	۱۵	۵۸	۶۴	۵	۱۵۲	خشت و گل .....
.	.	.	۸	۵	۲۴	۱۰	۴۶	سایر .....
.	.	.	.	.	.	.	.	اطهار نشده .....
۵	۱۰	.	۵	۱۵	۱۵	.	۵۰	<b>نقاط روستایی</b>
۸۵	۵۴۰	۱۷۱۹	۶۰۶۹	۹۹۹۴	۶۹۲۴	۲۵۸۰	۲۷۹۱۲	فلزی .....
.	.	۵	۱۹	۲۶	۴۲	۹	۱۰۱	بتن آرمه .....
۴	۹۵	۱۴۷	۴۴۲	۱۰۱۰	۵۶۳	۱۳۸	۲۴۰۰	سایر .....
۷۶	۴۴۵	۱۵۴۲	۵۵۸۶	۸۹۳۴	۶۳۱۹	۲۴۳۴	۲۵۳۳۵	آجر و آهن یا سنگ و آهن ...
۴	۷۹	۱۳۱	۳۴۶	۴۴۹	۱۴۱	۸۷	۱۲۳۹	آجر و چوب یا سنگ و چوب
۵۲	۲۶۸	۸۹۸	۲۹۲۸	۳۳۶۲	۱۷۱۶	۵۸۶	۹۸۱۰	بلوک سیمانی با هر نوع سقف
۴	۳۶	۱۹۵	۱۲۹۴	۲۹۳۸	۲۴۷۴	۹۹۰	۷۹۳۲	تمام آجر یا سنگ و آجر .....
۸	۳۶	۱۵۰	۳۸۲	۵۰۶	۱۵۰	۲۶	۱۲۵۷	تمام چوب .....
.	.	.	۲۰	۶۷	۱۱۷	۱۱۴	۳۱۹	خشت و چوب .....
۸	۲۵	۱۴۸	۵۸۴	۱۴۰۰	۱۳۳۵	۵۰۶	۴۰۰۷	خشت و گل .....
.	.	۱۰	۱۹	۱۷۸	۳۷۶	۵۳	۶۳۶	سایر .....
.	.	۹	۱۳	۳۴	۹	۷۰	۱۳۵	اطهار نشده .....
۵	.	۲۵	۲۲	۲۴	.	.	۷۶	

## ۶۲- برآورد واحدهای مسکونی معمولی بر حسب امکانات و تسهیلات موجود و سال اتمام بنا

سال ۱۳۸۱	سال ۱۳۸۲	سال ۱۳۸۳	سال ۱۳۸۴	سال ۱۳۸۵	جمع	امکانات و تسهیلات
۱۲۵۴	۱۴۷۵	۱۵۷۴	۱۴۳۸	۸۵۱	۴۰۱۲۹	جمع (نقاط شهری و روستایی) .....
۱۲۰۲	۱۴۳۳	۱۵۱۶	۱۳۴۵	۷۶۲	۳۸۱۰۶	حداقل برق .....
۷۵۷	۸۸۸	۸۳۴	۷۳۴	۴۱۲	۲۵۵۵۵	حداقل تلفن ثابت .....
۹۴۶	۱۰۷۴	۱۰۵۷	۱۰۱۷	۶۱۶	۲۶۶۶۴	حداقل آب لوله‌کشی .....
۶۷۲	۸۴۴	۸۵۹	۷۱۹	۳۵۳	۱۸۶۱۷	حداقل گاز لوله‌کشی .....
۵	۰	۱۶	۵	۰	۵۸	حداقل دستگاه حرارت مرکزی .....
۰	۱۰	۰	۰	۰	۱۱۲	حداقل دستگاه حرارت و برودت مرکزی .....
۱۰۶۰	۱۲۹۹	۱۳۲۵	۱۲۰۷	۷۵۹	۳۳۷۹۲	حداقل آشپزخانه .....
۹۶۹	۱۱۶۲	۱۰۷۷	۱۰۱۸	۶۲۹	۳۰۰۶۲	حداقل حمام .....
۱۲۵۴	۱۴۷۵	۱۵۷۴	۱۴۲۹	۸۵۱	۳۹۷۹۱	حداقل توالت .....
۹۳۷	۱۰۵۹	۱۰۵۷	۹۸۷	۵۹۱	۲۶۴۸۲	حداقل آب لوله‌کشی و برق .....
۶۵۸	۷۴۸	۶۷۶	۶۱۶	۳۵۲	۱۹۹۴۵	حداقل آب لوله‌کشی، برق و تلفن ثابت .....
۷۹۰	۹۷۰	۸۲۳	۸۳۸	۵۳۲	۲۲۹۱۳	حداقل آب لوله‌کشی، حمام و توالت .....
۹۱۲	۱۱۱۱	۱۰۵۹	۹۶۷	۶۰۶	۲۸۷۳۰	حداقل آشپزخانه، حمام و توالت .....
۴۵۵	۵۴۲	۵۳۵	۴۱۷	۲۲۳	۱۳۲۲۸	حداقل آب لوله‌کشی، برق، تلفن ثابت و گاز لوله‌کشی .....
۰	۰	۰	۰	۰	۵	همه امکانات و تسهیلات فوق <sup>(۱)</sup> .....
۰	۰	۰	۰	۰	۶۶	هیچ‌یک از امکانات و تسهیلات فوق .....
۰	۰	۰	۰	۰	۰	اظهار نشده .....



## ۶۲- برآورد واحدهای مسکونی معمولی بر حسب امکانات و تسهیلات موجود و سال اتمام بنا (دنباله)

امکانات و تسهیلات	سال ۱۳۸۰	سال ۱۳۷۵-۷۹	سال ۱۳۶۵-۷۴	سال ۱۳۵۵-۶۴	قبل از سال ۱۳۵۵	اظهار نشده
جمع (نقاط شهری و روستایی) .....	۲۳۸۷	۸۶۰۷	۱۰۶۷۸	۷۳۹۷	۴۳۰۳	۱۶۸
حداقل برق .....	۲۲۵۸	۸۰۶۰	۱۰۱۱۳	۷۱۹۲	۴۰۸۰	۱۴۵
حداقل تلفن ثابت .....	۱۳۵۱	۵۳۸۰	۷۰۹۹	۵۲۴۳	۲۷۸۱	۷۶
حداقل آب لوله‌کشی .....	۱۶۳۴	۵۳۴۲	۶۸۷۹	۴۹۴۵	۳۰۶۲	۹۱
حداقل گاز لوله‌کشی .....	۱۱۱۴	۳۷۹۳	۴۹۲۳	۳۳۲۶	۱۹۲۰	۹۳
حداقل دستگاه حرارت مرکزی .....	۲	۱۰	۱۰	۱۰	۰	۰
حداقل دستگاه حرارت و برودت مرکزی .....	۰	۳۴	۳۴	۳۰	۵	۰
حداقل آشپزخانه .....	۲۰۳۰	۷۲۶۶	۸۸۵۳	۶۳۵۶	۳۵۲۶	۱۱۱
حداقل حمام .....	۱۶۷۱	۶۴۵۱	۸۱۰۳	۵۸۱۲	۳۰۷۱	۹۷
حداقل توالت .....	۲۳۸۷	۸۴۹۶	۱۰۵۵۳	۷۳۳۴	۴۲۷۲	۱۶۸
حداقل آب لوله‌کشی و برق .....	۱۶۰۹	۵۳۰۵	۶۸۵۹	۴۹۳۵	۳۰۵۳	۹۱
حداقل آب لوله‌کشی، برق و تلفن ثابت .....	۱۱۵۵	۳۹۷۴	۵۴۰۳	۳۹۸۴	۲۳۱۵	۶۴
حداقل آب لوله‌کشی، حمام و توالت .....	۱۳۸۹	۴۶۷۳	۶۰۴۴	۴۳۱۴	۲۴۶۱	۸۰
حداقل آشپزخانه، حمام و توالت .....	۱۶۱۱	۶۱۹۳	۷۷۳۲	۵۵۵۱	۲۸۹۱	۹۷
حداقل آب لوله‌کشی، برق، تلفن ثابت و گاز لوله‌کشی .....	۷۳۰	۲۵۸۱	۳۶۶۱	۲۶۱۵	۱۴۰۹	۶۰
همه امکانات و تسهیلات فوق <sup>(۱)</sup> .....	۰	۰	۵	۰	۰	۰
هیچ‌یک از امکانات و تسهیلات فوق .....	۰	۱۹	۳۸	۰	۹	۰
اظهار نشده .....	۰	۰	۰	۰	۰	۰



## ۶۲- برآورد واحدهای مسکونی معمولی بر حسب امکانات و تسهیلات موجود و سال اتمام بنا (دنباله)

سال ۱۳۸۱	سال ۱۳۸۲	سال ۱۳۸۳	سال ۱۳۸۴	سال ۱۳۸۵	جمع	امکانات و تسهیلات
۴۵۷	۵۷۸	۶۰۹	۵۰۷	۲۷۶	۱۲۲۱۷	نقاط شهری .....
۴۵۷	۵۷۸	۶۰۹	۵۰۷	۲۷۱	۱۲۱۹۸	حداقل برق .....
۳۵۸	۴۲۶	۴۵۴	۳۲۴	۱۷۵	۹۷۰۳	حداقل تلفن ثابت .....
۴۴۱	۵۷۱	۵۹۵	۴۸۲	۲۷۱	۱۱۸۳۸	حداقل آب لوله‌کشی .....
۴۲۸	۵۵۷	۵۹۰	۴۸۱	۲۴۷	۱۱۴۶۸	حداقل گاز لوله‌کشی .....
۵	۰	۱۶	۵	۰	۴۸	حداقل دستگاه حرارت مرکزی .....
۰	۰	۰	۰	۰	۱۰	حداقل دستگاه حرارت و برودت مرکزی .....
۴۴۴	۵۴۶	۵۷۶	۴۸۳	۲۷۶	۱۱۷۳۵	حداقل آشپزخانه .....
۴۱۳	۵۴۱	۵۴۲	۴۶۸	۲۶۱	۱۱۴۳۱	حداقل حمام .....
۴۵۷	۵۷۸	۶۰۹	۵۰۷	۲۷۶	۱۲۲۱۷	حداقل توالت .....
۴۴۱	۵۷۱	۵۹۵	۴۸۲	۲۶۶	۱۱۸۱۹	حداقل آب لوله‌کشی و برق .....
۳۵۳	۴۲۶	۴۴۴	۳۱۹	۱۶۶	۹۵۲۲	حداقل آب لوله‌کشی، برق و تلفن ثابت .....
۴۰۳	۵۳۵	۵۳۶	۴۵۳	۲۵۶	۱۱۱۵۰	حداقل آب لوله‌کشی، حمام و توالت .....
۴۱۳	۵۲۷	۵۳۶	۴۶۳	۲۶۱	۱۱۲۳۳	حداقل آشپزخانه، حمام و توالت .....
						حداقل آب لوله‌کشی، برق، تلفن ثابت و گاز
۳۳۰	۴۱۶	۴۲۹	۳۱۴	۱۵۶	۹۰۹۶	لوله‌کشی .....
۰	۰	۰	۰	۰	۵	همه امکانات و تسهیلات فوق <sup>(۱)</sup> .....
۰	۰	۰	۰	۰	۰	هیچ‌یک از امکانات و تسهیلات فوق .....
۰	۰	۰	۰	۰	۰	اظهار نشده .....



۶۲- برآورد واحدهای مسکونی معمولی بر حسب امکانات و تسهیلات موجود و سال اتمام بنا (دنباله)

امکانات و تسهیلات	سال ۱۳۸۰	سال ۷۹-۱۳۷۵	سال ۷۴-۱۳۶۵	سال ۶۴-۱۳۵۵	قبل از سال ۱۳۵۵	اظهار نشده
نقاط شهری .....	۸۵۹	۲۵۶۰	۲۹۶۳	۲۱۸۶	۱۱۳۷	۸۶
حداقل برق .....	۸۵۳	۲۵۵۱	۲۹۶۳	۲۱۸۶	۱۱۳۷	۸۶
حداقل تلفن ثابت .....	۶۴۴	۲۰۲۳	۲۴۵۰	۱۸۹۴	۸۹۴	۶۰
حداقل آب لوله‌کشی .....	۷۹۸	۲۴۶۹	۲۸۵۹	۲۱۴۶	۱۱۳۲	۷۶
حداقل گاز لوله‌کشی .....	۷۶۷	۲۳۲۹	۲۸۲۴	۲۱۱۶	۱۰۵۱	۸۱
حداقل دستگاه حرارت مرکزی .....	۲	۰	۱۰	۱۰	۰	۰
حداقل دستگاه حرارت و برودت مرکزی .....	۰	۰	۵	۰	۵	۰
حداقل آشپزخانه .....	۸۴۲	۲۴۸۲	۲۸۶۹	۲۰۹۶	۱۰۳۶	۸۶
حداقل حمام .....	۸۲۸	۲۴۱۰	۲۸۰۲	۲۰۶۷	۱۰۱۹	۸۱
حداقل توالی .....	۸۵۹	۲۵۶۰	۲۹۶۳	۲۱۸۶	۱۱۳۷	۸۶
حداقل آب لوله‌کشی و برق .....	۷۹۳	۲۴۶۰	۲۸۵۹	۲۱۴۶	۱۱۳۲	۷۶
حداقل آب لوله‌کشی، برق و تلفن ثابت .....	۶۱۵	۱۹۷۵	۲۳۹۸	۱۸۷۳	۸۹۴	۶۰
حداقل آب لوله‌کشی، حمام و توالی .....	۷۷۷	۲۳۳۳	۲۷۲۹	۲۰۳۸	۱۰۱۴	۷۶
حداقل آشپزخانه، حمام و توالی .....	۸۲۸	۲۳۷۰	۲۷۵۵	۲۰۲۶	۹۷۲	۸۱
حداقل آب لوله‌کشی، برق، تلفن ثابت و گاز لوله‌کشی .....	۵۷۳	۱۸۳۴	۲۳۳۸	۱۸۱۴	۸۳۲	۶۰
همه امکانات و تسهیلات فوق <sup>(۱)</sup> .....	۰	۰	۵	۰	۰	۰
هیچ‌یک از امکانات و تسهیلات فوق .....	۰	۰	۰	۰	۰	۰
اظهار نشده .....	۰	۰	۰	۰	۰	۰





## ۶۲- برآورد واحدهای مسکونی معمولی بر حسب امکانات و تسهیلات موجود و سال اتمام بنا (دنباله)

سال ۱۳۸۱	سال ۱۳۸۲	سال ۱۳۸۳	سال ۱۳۸۴	سال ۱۳۸۵	جمع	امکانات و تسهیلات
۷۹۶	۸۹۷	۹۶۴	۹۳۱	۵۷۵	۲۷۹۱۲	نقاط روستایی .....
۷۴۴	۸۵۶	۹۰۷	۸۳۸	۴۹۱	۲۵۹۰۹	حداقل برق .....
۳۹۹	۴۶۲	۳۷۹	۴۰۹	۲۳۷	۱۵۸۵۳	حداقل تلفن ثابت .....
۵۰۵	۵۰۳	۴۶۳	۵۳۶	۳۴۵	۱۴۸۲۵	حداقل آب لوله‌کشی .....
۲۴۴	۲۸۷	۲۶۹	۲۳۸	۱۰۶	۷۱۴۹	حداقل گاز لوله‌کشی .....
.	.	.	.	.	۱۰	حداقل دستگاه حرارت مرکزی .....
.	۱۰	.	.	.	۱۰۲	حداقل دستگاه حرارت و برودت مرکزی .....
۶۱۶	۷۵۳	۷۴۹	۷۲۴	۴۸۳	۲۲۰۵۷	حداقل آشپزخانه .....
۵۵۶	۶۲۱	۵۳۵	۵۵۰	۳۶۸	۱۸۶۳۰	حداقل حمام .....
۷۹۶	۸۹۷	۹۶۴	۹۲۳	۵۷۵	۲۷۵۷۴	حداقل توالت .....
۴۹۶	۴۸۸	۴۶۳	۵۰۵	۳۲۵	۱۴۶۶۳	حداقل آب لوله‌کشی و برق .....
۳۰۶	۳۲۱	۲۳۲	۲۹۷	۱۸۶	۱۰۴۲۳	حداقل آب لوله‌کشی، برق و تلفن ثابت .....
۳۸۷	۴۳۵	۲۸۶	۳۸۵	۲۷۶	۱۱۷۶۳	حداقل آب لوله‌کشی، حمام و توالت .....
۴۹۸	۵۸۴	۵۲۳	۵۰۴	۳۴۵	۱۷۴۹۷	حداقل آشپزخانه، حمام و توالت .....
۱۲۶	۱۲۶	۱۰۶	۱۰۳	۶۷	۴۱۳۳	حداقل آب لوله‌کشی، برق، تلفن ثابت و گاز لوله‌کشی .....
.	.	.	.	.	.	همه امکانات و تسهیلات فوق <sup>(۱)</sup> .....
.	.	.	.	.	۶۶	هیچ‌یک از امکانات و تسهیلات فوق .....
.	.	.	.	.	.	اظهار نشده .....



## ۶۲- برآورد واحدهای مسکونی معمولی بر حسب امکانات و تسهیلات موجود و سال اتمام بنا (دنباله)

امکانات و تسهیلات	سال ۱۳۸۰	سال ۷۹-۱۳۷۵	سال ۷۴-۱۳۶۵	سال ۶۴-۱۳۵۵	قبل از سال ۱۳۵۵	اظهار نشده
نقاط روستایی .....	۱۵۲۸	۶۰۴۷	۷۷۱۴	۵۲۱۱	۳۱۶۶	۸۲
حداقل برق .....	۱۴۰۵	۵۵۰۹	۷۱۵۰	۵۰۰۶	۲۹۴۴	۵۹
حداقل تلفن ثابت .....	۷۰۷	۳۳۵۷	۴۶۴۹	۳۳۴۹	۱۸۸۷	۱۷
حداقل آب لوله‌کشی .....	۸۳۵	۲۸۷۳	۴۰۲۱	۲۸۰۰	۱۹۳۰	۱۵
حداقل گاز لوله‌کشی .....	۳۴۸	۱۴۶۴	۲۱۰۰	۱۲۱۰	۸۷۰	۱۲
حداقل دستگاه حرارت مرکزی .....	۰	۱۰	۰	۰	۰	۰
حداقل دستگاه حرارت و برودت مرکزی .....	۰	۳۴	۲۹	۳۰	۰	۰
حداقل آشپزخانه .....	۱۱۸۸	۴۷۸۴	۵۹۸۴	۴۲۶۰	۲۴۹۱	۲۵
حداقل حمام .....	۸۴۳	۴۰۴۲	۵۳۰۲	۳۷۴۶	۲۰۵۲	۱۷
حداقل توالت .....	۱۵۲۸	۵۹۳۶	۷۵۸۹	۵۱۴۸	۳۱۳۶	۸۲
حداقل آب لوله‌کشی و برق .....	۸۱۶	۲۸۴۴	۴۰۰۰	۲۷۸۹	۱۹۲۱	۱۵
حداقل آب لوله‌کشی، برق و تلفن ثابت .....	۵۴۰	۱۹۹۹	۳۰۰۵	۲۱۱۲	۱۴۲۱	۵
حداقل آب لوله‌کشی، حمام و توالت .....	۶۱۲	۲۳۴۰	۳۳۱۴	۲۲۷۶	۱۴۴۷	۵
حداقل آشپزخانه، حمام و توالت .....	۷۸۳	۳۸۲۲	۴۹۷۷	۳۵۲۵	۱۹۱۹	۱۷
حداقل آب لوله‌کشی، برق، تلفن ثابت و گاز لوله‌کشی .....	۱۵۸	۷۴۷	۱۳۲۳	۸۰۰	۵۷۷	۰
همه امکانات و تسهیلات فوق <sup>(۱)</sup> .....	۰	۰	۰	۰	۰	۰
هیچ‌یک از امکانات و تسهیلات فوق .....	۰	۱۹	۳۸	۰	۹	۰
اظهار نشده .....	۰	۰	۰	۰	۰	۰

(۱) شامل آب لوله‌کشی، برق و تلفن ثابت، گاز لوله‌کشی، دستگاه حرارت مرکزی و برودت مرکزی، آشپزخانه، حمام و توالت می‌باشد.

## ۶۳- برآورد واحدهای مسکونی معمولی بر حسب امکانات و تسهیلات موجود و تعداد اتاق

امکانات و تسهیلات	جمع	اتاق ۱	اتاق ۲	اتاق ۳	اتاق ۴	اتاق ۵	۶ اتاق و بیش تر	اظهار نشده
جمع (نقاط شهری و روستایی)	۴۰۱۲۹	۳۱۸۲	۹۶۷۶	۱۴۷۳۵	۸۶۹۳	۲۷۶۲	۹۴۸	۱۳۳
حداقل برق	۳۸۱۰۶	۲۷۴۵	۸۸۲۸	۱۴۱۷۱	۸۵۴۶	۲۷۴۰	۹۴۸	۱۲۸
حداقل تلفن ثابت	۲۵۵۵۵	۹۲۵	۴۶۸۳	۹۹۶۰	۶۷۷۳	۲۳۱۱	۸۰۹	۹۵
حداقل آب لوله‌کشی	۲۶۶۶۴	۱۸۱۲	۵۹۶۸	۹۷۸۰	۶۲۱۴	۲۰۵۹	۷۳۵	۹۶
حداقل گاز لوله‌کشی	۱۸۶۱۷	۱۰۰۰	۴۰۴۲	۷۲۲۳	۴۱۷۵	۱۵۲۵	۵۹۷	۵۶
حداقل دستگاه حرارت مرکزی	۵۸	۰	۱۱	۱۰	۲۵	۰	۱۱	۰
حداقل دستگاه حرارت و برودت مرکزی	۱۱۲	۰	۱۹	۵۹	۳۴	۰	۰	۰
حداقل آشپزخانه	۳۳۷۹۲	۱۸۳۶	۷۰۶۴	۱۳۰۱۵	۸۱۹۰	۲۶۴۲	۹۲۳	۱۲۱
حداقل حمام	۳۰۰۶۲	۱۰۸۷	۵۸۳۴	۱۱۸۲۴	۷۷۸۹	۲۵۱۵	۸۹۶	۱۱۵
حداقل توالت	۳۹۷۹۱	۳۱۲۹	۹۵۶۸	۱۴۶۱۹	۸۶۳۶	۲۷۶۲	۹۴۵	۱۳۳
حداقل آب لوله‌کشی و برق	۲۶۴۸۲	۱۷۶۶	۵۹۱۸	۹۷۱۹	۶۱۸۹	۲۰۵۹	۷۳۵	۹۶
حداقل آب لوله‌کشی، برق و تلفن ثابت	۱۹۹۴۵	۷۶۵	۳۶۰۴	۷۵۹۳	۵۳۹۳	۱۸۴۹	۶۷۳	۶۸
حداقل آب لوله‌کشی، حمام و توالت	۲۲۹۱۳	۸۸۱	۴۴۲۸	۸۹۶۴	۵۸۹۹	۱۹۴۹	۷۰۱	۹۲
حداقل آشپزخانه، حمام و توالت	۲۸۷۳۰	۹۳۰	۵۳۰۵	۱۱۴۶۳	۷۵۶۳	۲۴۶۸	۸۹۳	۱۰۸
حداقل آب لوله‌کشی، برق، تلفن ثابت و گاز لوله‌کشی	۱۳۲۲۸	۴۶۰	۲۳۸۹	۵۱۶۶	۳۳۶۷	۱۲۹۱	۵۱۳	۴۳
همه امکانات و تسهیلات فوق <sup>(۱)</sup>	۵	۰	۰	۰	۵	۰	۰	۰
هیچ‌یک از امکانات و تسهیلات فوق	۶۶	۹	۴۷	۱۰	۰	۰	۰	۰
اظهار نشده	۰	۰	۰	۰	۰	۰	۰	۰



۶۳- برآورد واحدهای مسکونی معمولی بر حسب امکانات و تسهیلات موجود و تعداد اتاق (دنباله)

امکانات و تسهیلات	جمع	اتاق ۱	اتاق ۲	اتاق ۳	اتاق ۴	اتاق ۵	۶ اتاق و بیش تر	اظهار نشده
نقاط شهری .....	۱۲۲۱۷	۶۰۱	۲۷۵۲	۴۷۴۱	۲۶۲۴	۱۰۴۳	۴۰۸	۴۸
حداقل برق .....	۱۲۱۹۸	۵۹۲	۲۷۵۲	۴۷۳۱	۲۶۲۴	۱۰۴۳	۴۰۸	۴۸
حداقل تلفن ثابت .....	۹۷۰۳	۲۹۷	۱۸۲۶	۳۸۶۶	۲۳۳۷	۹۵۹	۳۷۷	۴۱
حداقل آب لوله‌کشی .....	۱۱۸۳۸	۵۶۷	۲۶۴۹	۴۶۰۰	۲۵۵۶	۱۰۲۳	۴۰۳	۴۰
حداقل گاز لوله‌کشی .....	۱۱۴۶۸	۵۶۰	۲۵۲۷	۴۴۴۰	۲۴۸۰	۱۰۲۶	۳۹۴	۴۳
حداقل دستگاه حرارت مرکزی .	۴۸	۰	۱۱	۱۰	۱۵	۰	۱۱	۰
حداقل دستگاه حرارت و برودت								
مرکزی .....	۱۰	۰	۰	۵	۵	۰	۰	۰
حداقل آشپزخانه .....	۱۱۷۳۵	۴۷۰	۲۵۴۳	۴۶۴۶	۲۵۹۵	۱۰۳۲	۴۰۳	۴۵
حداقل حمام .....	۱۱۴۳۱	۴۰۹	۲۴۶۹	۴۵۴۷	۲۵۷۶	۹۹۹	۳۹۰	۴۳
حداقل توالت .....	۱۲۲۱۷	۶۰۱	۲۷۵۲	۴۷۴۱	۲۶۲۴	۱۰۴۳	۴۰۸	۴۸
حداقل آب لوله‌کشی و برق .....	۱۱۸۱۹	۵۵۸	۲۶۴۹	۴۵۹۰	۲۵۵۶	۱۰۲۳	۴۰۳	۴۰
حداقل آب لوله‌کشی، برق و								
تلفن ثابت .....	۹۵۲۲	۲۷۸	۱۸۰۰	۳۷۹۱	۲۲۸۹	۹۵۴	۳۷۲	۳۸
حداقل آب لوله‌کشی، حمام و								
توالت .....	۱۱۱۵۰	۳۹۴	۲۳۸۶	۴۴۳۸	۲۵۱۸	۹۹۱	۳۸۵	۴۰
حداقل آشپزخانه، حمام و توالت								
حداقل آب لوله‌کشی، برق، تلفن								
ثابت و گاز لوله‌کشی .....	۹۰۹۶	۲۷۳	۱۶۸۲	۳۶۱۴	۲۱۹۱	۹۳۹	۳۵۹	۳۸
همه امکانات و تسهیلات فوق <sup>(۱)</sup> ...	۵	۰	۰	۰	۵	۰	۰	۰
هیچ یک از امکانات و تسهیلات								
فوق .....	۰	۰	۰	۰	۰	۰	۰	۰
اظهار نشده .....	۰	۰	۰	۰	۰	۰	۰	۰



## ۶۳- برآورد واحدهای مسکونی معمولی بر حسب امکانات و تسهیلات موجود و تعداد اتاق (دنباله)

امکانات و تسهیلات	جمع	اتاق ۱	اتاق ۲	اتاق ۳	اتاق ۴	اتاق ۵	۶ اتاق و بیش تر	اظهار نشده
نقاط روستایی .....	۲۷۹۱۲	۲۵۸۰	۶۹۲۴	۹۹۹۴	۶۰۶۹	۱۷۱۹	۵۴۰	۸۵
حداقل برق .....	۲۵۹۰۹	۲۱۵۳	۶۰۷۶	۹۴۴۰	۵۹۲۲	۱۶۹۷	۵۴۰	۸۰
حداقل تلفن ثابت .....	۱۵۸۵۳	۶۲۸	۲۸۵۸	۶۰۹۴	۴۴۳۶	۱۳۵۲	۴۳۱	۵۴
حداقل آب لوله‌کشی .....	۱۴۸۲۵	۱۲۴۵	۳۳۱۹	۵۱۸۰	۳۶۵۸	۱۰۳۶	۳۳۲	۵۶
حداقل گاز لوله‌کشی .....	۷۱۴۹	۴۴۱	۱۵۱۵	۲۷۸۳	۱۶۹۵	۵۰۰	۲۰۲	۱۳
حداقل دستگاه حرارت مرکزی .	۱۰	۰	۰	۰	۱۰	۰	۰	۰
حداقل دستگاه حرارت و برودت								
مرکزی .....	۱۰۲	۰	۱۹	۵۴	۲۹	۰	۰	۰
حداقل آشپزخانه .....	۲۲۰۵۷	۱۳۶۶	۴۵۲۲	۸۳۶۹	۵۵۹۶	۱۶۱۰	۵۱۹	۷۶
حداقل حمام .....	۱۸۶۳۰	۶۷۹	۳۳۶۶	۷۲۷۷	۵۲۱۳	۱۵۱۷	۵۰۷	۷۳
حداقل توالت .....	۲۷۵۷۴	۲۵۲۸	۶۸۱۵	۹۸۷۸	۶۰۱۲	۱۷۱۹	۵۳۷	۸۵
حداقل آب لوله‌کشی و برق .....	۱۴۶۶۳	۱۲۰۸	۳۲۶۹	۵۱۲۹	۳۶۳۳	۱۰۳۶	۳۳۲	۵۶
حداقل آب لوله‌کشی، برق و								
تلفن ثابت .....	۱۰۴۲۳	۴۸۷	۱۸۰۴	۳۸۰۲	۳۱۰۴	۸۹۵	۳۰۱	۳۰
حداقل آب لوله‌کشی، حمام و								
توالت .....	۱۱۷۶۳	۴۸۷	۲۰۴۲	۴۵۲۷	۳۳۸۲	۹۵۸	۳۱۶	۵۲
حداقل آشپزخانه، حمام و توالت	۱۷۴۹۷	۵۳۵	۲۹۴۱	۶۹۶۹	۵۰۰۳	۱۴۷۵	۵۰۵	۶۸
حداقل آب لوله‌کشی، برق، تلفن								
ثابت و گاز لوله‌کشی .....	۴۱۳۳	۱۸۷	۷۰۷	۱۵۵۲	۱۱۷۶	۳۵۲	۱۵۴	۴
همه امکانات و تسهیلات فوق <sup>(۱)</sup> ...	۰	۰	۰	۰	۰	۰	۰	۰
هیچ یک از امکانات و تسهیلات								
فوق .....	۶۶	۹	۴۷	۱۰	۰	۰	۰	۰
اظهار نشده .....	۰	۰	۰	۰	۰	۰	۰	۰

(۱) شامل آب لوله‌کشی، برق و تلفن ثابت، گاز لوله‌کشی، دستگاه حرارت مرکزی یا دستگاه حرارت و برودت مرکزی، آشپزخانه، حمام و توالت می‌باشد.

۶۴- واحدهای مسکونی معمولی بر حسب تعداد خانوار ساکن در آن‌ها و مساحت زیربنای واحد مسکونی (مترمربع)

تعداد خانوار در واحد مسکونی معمولی	جمع	۵۰ مترمربع و کمتر	۵۱-۷۵ مترمربع	۷۶-۸۰ مترمربع	۸۱-۱۰۰ مترمربع
<b>جمع</b>	۴۰۱۲۹	۶۸۴۶	۸۱۸۰	۵۳۰۷	۹۴۴۹
۱ خانوار .....	۳۷۸۷۲	۶۶۵۹	۷۷۵۳	۴۹۹۶	۸۸۳۴
۲ خانوار .....	۱۹۸۹	۱۶۹	۳۹۱	۲۷۸	۵۴۲
۳ خانوار .....	۲۴۳	۱۴	۳۰	۳۳	۶۶
۴ خانوار و بیش تر .....	۲۵	۴	۶	۰	۷
<b>نقاط شهری</b>	۱۲۲۱۷	۱۶۸۴	۲۰۰۳	۱۱۷۹	۲۸۱۸
۱ خانوار .....	۱۱۶۱۶	۱۶۰۹	۱۹۳۶	۱۱۱۷	۲۶۷۱
۲ خانوار .....	۵۱۶	۶۵	۵۷	۵۶	۱۲۷
۳ خانوار .....	۷۱	۷	۶	۶	۱۹
۴ خانوار و بیش تر .....	۱۴	۳	۴	۰	۱
<b>نقاط روستایی</b>	۲۷۹۱۲	۵۱۶۲	۶۱۷۷	۴۱۲۸	۶۶۳۱
۱ خانوار .....	۲۶۲۵۶	۵۰۵۰	۵۸۱۷	۳۸۷۹	۶۱۶۳
۲ خانوار .....	۱۴۷۳	۱۰۴	۳۳۴	۲۲۲	۴۱۵
۳ خانوار .....	۱۷۲	۷	۲۴	۲۷	۴۷
۴ خانوار و بیش تر .....	۱۱	۱	۲	۰	۶

تعداد خانوار در واحد مسکونی معمولی	۱۰۱-۱۵۰ مترمربع	۱۵۱-۲۰۰ مترمربع	۲۰۱-۳۰۰ مترمربع	۳۰۱-۵۰۰ مترمربع	۵۰۱ مترمربع و بیش تر
<b>جمع</b>	۸۹۱۰	۱۱۲۴	۲۶۹	۳۹	۵
۱ خانوار .....	۸۳۱۷	۱۰۲۷	۲۴۶	۳۶	۴
۲ خانوار .....	۵۰۹	۸۱	۱۵	۳	۱
۳ خانوار .....	۷۸	۱۴	۸	۰	۰
۴ خانوار و بیش تر .....	۶	۲	۰	۰	۰
<b>نقاط شهری</b>	۳۶۳۲	۶۶۵	۱۹۸	۳۴	۴
۱ خانوار .....	۳۴۳۵	۶۲۷	۱۸۶	۳۲	۳
۲ خانوار .....	۱۶۹	۳۰	۹	۲	۱
۳ خانوار .....	۲۳	۷	۳	۰	۰
۴ خانوار و بیش تر .....	۵	۱	۰	۰	۰
<b>نقاط روستایی</b>	۵۲۷۸	۴۵۹	۷۱	۵	۱
۱ خانوار .....	۴۸۸۲	۴۰۰	۶۰	۴	۱
۲ خانوار .....	۳۴۰	۵۱	۶	۱	۰
۳ خانوار .....	۵۵	۷	۵	۰	۰
۴ خانوار و بیش تر .....	۱	۱	۰	۰	۰

## ۶۵- برآورد واحدهای مسکونی معمولی بر حسب سال اتمام بنا، وضعیت توالیت و محل دفع فاضلاب توالیت واحد مسکونی

فاقد توالیت	دارای توالیت						جمع	سال اتمام	
	اظهار نشده	سایر	مخزن ویژه فاضلاب (سپتیک تانک)	چاه جذبی	شبکه اختصاصی	شبکه عمومی فاضلاب			
۳۳۸	۲۲۱	۴۵۷	۱۵۷	۳۸۶۲۳	۱۲۳	۲۱۰	۳۹۷۹۱	۴۰۱۲۹	<b>جمع</b>
.	۴	.	.	۸۴۲	.	۵	۸۵۱	۸۵۱	..... سال ۱۳۸۵
۹	.	.	۱۰	۱۴۰۹	.	۱۰	۱۴۲۹	۱۴۳۸	..... سال ۱۳۸۴
.	.	۹	۹	۱۵۳۱	۵	۲۰	۱۵۷۴	۱۵۷۴	..... سال ۱۳۸۳
.	۵	.	۱۰	۱۴۵۵	.	۵	۱۴۷۵	۱۴۷۵	..... سال ۱۳۸۲
.	.	.	.	۱۲۳۹	۵	۱۰	۱۲۵۴	۱۲۵۴	..... سال ۱۳۸۱
.	.	۳۵	۲۶	۲۲۷۷	۱۵	۳۴	۲۳۸۷	۲۳۸۷	..... سال ۱۳۸۰
۱۱۱	۶۰	۱۶۹	۳۷	۸۱۸۹	۲۰	۲۱	۸۴۹۶	۸۶۰۷	..... سال‌های ۷۹-۱۳۷۵
۱۲۵	۳۳	۱۶۳	۴۶	۱۰۲۴۵	۲۰	۴۶	۱۰۵۵۳	۱۰۶۷۸	..... سال‌های ۷۴-۱۳۶۵
۶۳	۳۵	۲۸	۱۵	۷۱۷۹	۴۸	۳۰	۷۳۳۴	۷۳۹۷	..... سال‌های ۶۴-۱۳۵۵
۳۱	۱۹	۴۴	۵	۴۱۶۵	۱۰	۳۰	۴۲۷۲	۴۳۰۳	..... قبل از سال ۱۳۵۵
.	۶۶	۹	.	۹۳	.	.	۱۶۸	۱۶۸	..... اظهار نشده
.	۲۰	۵	۱۱۴	۱۱۸۱۵	۹۳	۱۷۱	۱۲۲۱۷	۱۲۲۱۷	<b>نقاط شهری</b>
.	.	.	.	۲۷۱	.	۵	۲۷۶	۲۷۶	..... سال ۱۳۸۵
.	.	.	۱۰	۴۸۶	.	۱۰	۵۰۷	۵۰۷	..... سال ۱۳۸۴
.	.	.	.	۵۸۵	۵	۲۰	۶۰۹	۶۰۹	..... سال ۱۳۸۳
.	.	.	۱۰	۵۶۳	.	۵	۵۷۸	۵۷۸	..... سال ۱۳۸۲
.	.	.	.	۴۴۳	۵	۱۰	۴۵۷	۴۵۷	..... سال ۱۳۸۱
.	.	.	۱۵	۸۲۳	۱۵	۵	۸۵۹	۸۵۹	..... سال ۱۳۸۰
.	.	.	۲۸	۲۴۹۱	۲۰	۲۱	۲۵۶۰	۲۵۶۰	..... سال‌های ۷۹-۱۳۷۵
.	۱۰	۵	۳۶	۲۸۴۷	۲۰	۴۶	۲۹۶۳	۲۹۶۳	..... سال‌های ۷۴-۱۳۶۵
.	.	.	۱۱	۲۱۲۷	۱۸	۳۰	۲۱۸۶	۲۱۸۶	..... سال‌های ۶۴-۱۳۵۵
.	.	.	۵	۱۱۰۲	۱۰	۲۰	۱۱۳۷	۱۱۳۷	..... قبل از سال ۱۳۵۵
.	۱۰	.	.	۷۶	.	.	۸۶	۸۶	..... اظهار نشده
۳۳۸	۲۰۱	۴۵۲	۴۳	۲۶۸۰۹	۳۰	۳۹	۲۷۵۷۴	۲۷۹۱۲	<b>نقاط روستایی</b>
.	۴	.	.	۵۷۱	.	.	۵۷۵	۵۷۵	..... سال ۱۳۸۵
۹	.	.	.	۹۲۳	.	.	۹۲۳	۹۳۱	..... سال ۱۳۸۴
.	.	۹	۹	۹۴۶	.	.	۹۶۴	۹۶۴	..... سال ۱۳۸۳
.	۵	.	.	۸۹۲	.	.	۸۹۷	۸۹۷	..... سال ۱۳۸۲
.	.	.	.	۷۹۶	.	.	۷۹۶	۷۹۶	..... سال ۱۳۸۱
.	.	۳۵	۱۰	۱۴۵۴	.	۲۹	۱۵۲۸	۱۵۲۸	..... سال ۱۳۸۰
۱۱۱	۶۰	۱۶۹	۹	۵۶۹۸	.	.	۵۹۳۶	۶۰۴۷	..... سال‌های ۷۹-۱۳۷۵
۱۲۵	۲۲	۱۵۹	۱۰	۷۳۹۸	.	.	۷۵۸۹	۷۷۱۴	..... سال‌های ۷۴-۱۳۶۵
۶۳	۳۵	۲۸	۴	۵۰۵۱	۳۰	.	۵۱۴۸	۵۲۱۱	..... سال‌های ۶۴-۱۳۵۵
۳۱	۱۹	۴۴	.	۳۰۶۳	.	۱۰	۳۱۳۶	۳۱۶۶	..... قبل از سال ۱۳۵۵
.	۵۶	۹	.	۱۷	.	.	۸۲	۸۲	..... اظهار نشده

۶۶- برآورد واحدهای مسکونی معمولی بر حسب سال اتمام بنا، وضعیت آشپزخانه و محل دفع فاضلاب آشپزخانه واحد مسکونی

فقد آشپزخانه	دارای آشپزخانه								جمع	سال اتمام
	اظهار نشده	سایر	محیط اطراف	مخزن ویژه فاضلاب (سپتیک تانک)	چاه جذبی	شبکه اختصاصی	شبکه عمومی فاضلاب	جمع		
										<b>جمع</b>
۶۳۳۷	۱۵	۷۶۲	۸۱۲۶	۱۵۷	۲۴۳۹۹	۱۲۳	۲۱۰	۳۳۷۹۲	۴۰۱۲۹	..... سال ۱۳۸۵
۹۲	.	۵	۱۹۵	.	۵۵۴	.	۵	۷۵۹	۸۵۱	..... سال ۱۳۸۴
۲۳۱	.	۳۱	۳۲۳	۱۰	۸۳۲	.	۱۰	۱۲۰۷	۱۴۳۸	..... سال ۱۳۸۳
۲۴۹	.	۲۴	۳۵۳	۹	۹۱۴	۵	۲۰	۱۳۲۵	۱۵۷۴	..... سال ۱۳۸۲
۱۷۶	.	.	۲۲۴	۱۰	۱۰۶۰	.	۵	۱۲۹۹	۱۴۷۵	..... سال ۱۳۸۱
۱۹۴	.	۲۳	۲۵۳	.	۷۷۰	۵	۱۰	۱۰۶۰	۱۲۵۴	..... سال ۱۳۸۰
۳۵۷	.	۲۳	۵۰۹	۲۶	۱۴۲۳	۱۵	۳۴	۲۰۳۰	۲۳۸۷	..... سالهای ۱۳۷۵-۷۹
۱۳۴۰	.	۲۰۸	۱۷۰۴	۳۷	۵۲۷۶	۲۰	۲۱	۷۲۶۶	۸۶۰۷	..... سالهای ۱۳۶۵-۷۴
۱۸۲۵	۵	۲۵۲	۱۸۶۹	۴۶	۶۶۱۴	۲۰	۴۶	۸۸۵۳	۱۰۶۷۸	..... سالهای ۱۳۵۵-۶۴
۱۰۴۱	.	۹۸	۱۶۴۹	۱۵	۴۵۱۶	۴۸	۳۰	۶۳۵۶	۷۳۹۷	..... سالهای ۱۳۵۵-۶۴
۷۷۷	.	۸۸	۱۰۳۲	۵	۲۳۶۱	۱۰	۳۰	۳۵۲۶	۴۳۰۳	..... سال ۱۳۵۵
۵۶	۱۰	۹	۱۵	.	۷۸	.	.	۱۱۱	۱۶۸	..... اظهار نشده
										<b>نقاط شهری</b>
۴۸۲	۱۵	۷۰	۱۸۳۰	۱۱۴	۹۴۴۲	۹۳	۱۷۱	۱۱۷۳۵	۱۲۲۱۷	..... سال ۱۳۸۵
.	.	۵	۷۰	.	۱۹۶	.	۵	۲۷۶	۲۷۶	..... سال ۱۳۸۴
۲۴	.	۵	۹۶	۱۰	۳۶۲	.	۱۰	۴۸۳	۵۰۷	..... سال ۱۳۸۳
۳۴	.	۵	۸۹	.	۴۵۷	۵	۲۰	۵۷۶	۶۰۹	..... سال ۱۳۸۲
۳۱	.	.	۵۱	۱۰	۴۸۰	.	۵	۵۴۶	۵۷۸	..... سال ۱۳۸۱
۱۴	.	۵	۸۱	.	۳۴۳	۵	۱۰	۴۴۴	۴۵۷	..... سال ۱۳۸۰
۱۷	.	۵	۱۴۱	۱۵	۶۶۰	۱۵	۵	۸۴۲	۸۵۹	..... سالهای ۱۳۷۵-۷۹
۷۸	.	۱۵	۴۱۰	۲۸	۱۹۸۸	۲۰	۲۱	۲۴۸۲	۲۵۶۰	..... سالهای ۱۳۶۵-۷۴
۹۵	۵	۲۶	۴۰۶	۳۶	۲۳۳۰	۲۰	۴۶	۲۸۶۹	۲۹۶۳	..... سالهای ۱۳۵۵-۶۴
۹۰	.	.	۳۱۸	۱۱	۱۷۱۹	۱۸	۳۰	۲۰۹۶	۲۱۸۶	..... سالهای ۱۳۵۵-۶۴
۱۰۱	.	۵	۱۵۲	۵	۸۴۴	۱۰	۲۰	۱۰۳۶	۱۱۲۷	..... سال ۱۳۵۵
.	۱۰	.	۱۵	.	۶۱	.	.	۸۶	۸۶	..... اظهار نشده
										<b>نقاط روستایی</b>
۵۸۵۵	.	۶۹۱	۶۲۹۷	۴۳	۱۴۹۵۷	۳۰	۳۹	۲۲۰۵۷	۲۷۹۱۲	..... سال ۱۳۸۵
۹۲	.	.	۱۲۶	.	۳۵۸	.	.	۴۸۳	۵۷۵	..... سال ۱۳۸۴
۲۰۸	.	۲۶	۲۲۷	.	۴۷۰	.	.	۷۲۴	۹۳۱	..... سال ۱۳۸۳
۲۱۵	.	۱۹	۲۶۴	۹	۴۵۸	.	.	۷۴۹	۹۶۴	..... سال ۱۳۸۲
۱۴۴	.	.	۱۷۳	.	۵۸۰	.	.	۷۵۳	۸۹۷	..... سال ۱۳۸۱
۱۸۰	.	۱۸	۱۷۲	.	۴۲۶	.	.	۶۱۶	۷۹۶	..... سال ۱۳۸۰
۳۴۰	.	۱۸	۳۶۸	۱۰	۷۶۳	.	۲۹	۱۱۸۸	۱۵۲۸	..... سالهای ۱۳۷۵-۷۹
۱۲۶۳	.	۱۹۳	۱۲۹۴	۹	۳۲۸۸	.	.	۴۷۸۴	۶۰۴۷	..... سالهای ۱۳۶۵-۷۴
۱۷۳۰	.	۲۲۶	۱۴۶۳	۱۰	۴۲۸۴	.	.	۵۹۸۴	۷۷۱۴	..... سالهای ۱۳۵۵-۶۴
۹۵۱	.	۹۸	۱۳۳۱	۴	۲۷۹۶	۳۰	.	۴۲۶۰	۵۲۱۱	..... سالهای ۱۳۵۵-۶۴
۶۷۶	.	۸۳	۸۸۰	.	۱۵۱۷	.	۱۰	۲۴۹۱	۳۱۶۶	..... سال ۱۳۵۵
۵۶	.	۹	.	.	۱۷	.	.	۲۵	۸۲	..... اظهار نشده



## ۶۷- برآورد واحدهای مسکونی معمولی بر حسب سال اتمام بنا و محل دفع سایر فاضلاب‌های واحد مسکونی

سال اتمام	جمع	شبکه عمومی فاضلاب	شبکه اختصاصی	چاه جذبی	مخزن ویژه فاضلاب (سپتیک تانک)	محیط اطراف	سایر	اظهار نشده
<b>جمع</b>	۴۰۱۲۹	۲۱۰	۱۲۳	۲۳۶۴۱	۱۵۷	۱۴۱۰۶	۱۸۰۳	۸۹
سال ۱۳۸۵	۸۵۱	۵	۰	۵۲۱	۰	۲۹۳	۳۱	۰
سال ۱۳۸۴	۱۴۳۸	۱۰	۰	۸۵۰	۱۰	۴۸۶	۸۲	۰
سال ۱۳۸۳	۱۵۷۴	۲۰	۵	۹۳۶	۹	۵۴۴	۶۰	۰
سال ۱۳۸۲	۱۴۷۵	۵	۰	۱۰۳۸	۱۰	۳۸۵	۳۷	۰
سال ۱۳۸۱	۱۲۵۴	۱۰	۵	۶۴۸	۰	۵۲۱	۶۹	۰
سال ۱۳۸۰	۲۳۸۷	۳۴	۱۵	۱۴۱۷	۲۶	۸۰۳	۹۲	۰
سال‌های ۷۹-۱۳۷۵	۸۶۰۷	۲۱	۲۰	۴۸۱۴	۳۷	۳۲۴۴	۴۷۱	۰
سال‌های ۷۴-۱۳۶۵	۱۰۶۷۸	۴۶	۲۰	۶۲۷۶	۴۶	۳۸۱۲	۴۵۵	۲۳
سال‌های ۶۴-۱۳۵۵	۷۳۹۷	۳۰	۴۸	۴۵۸۵	۱۵	۲۴۹۰	۲۳۰	۰
قبل از سال ۱۳۵۵	۴۳۰۳	۳۰	۱۰	۲۴۷۹	۵	۱۵۱۲	۲۶۷	۰
اظهار نشده	۱۶۸	۰	۰	۷۸	۰	۱۵	۹	۶۶
<b>نقاط شهری</b>	۱۲۲۱۷	۱۷۱	۹۳	۹۱۷۰	۱۱۴	۲۵۳۷	۱۱۶	۱۵
سال ۱۳۸۵	۲۷۶	۵	۰	۱۹۲	۰	۷۴	۵	۰
سال ۱۳۸۴	۵۰۷	۱۰	۰	۳۷۶	۱۰	۱۰۵	۵	۰
سال ۱۳۸۳	۶۰۹	۲۰	۵	۴۴۲	۰	۱۲۸	۱۵	۰
سال ۱۳۸۲	۵۷۸	۵	۰	۴۶۷	۱۰	۹۰	۵	۰
سال ۱۳۸۱	۴۵۷	۱۰	۵	۳۰۵	۰	۱۳۳	۵	۰
سال ۱۳۸۰	۸۵۹	۵	۱۵	۶۳۵	۱۵	۱۸۳	۵	۰
سال‌های ۷۹-۱۳۷۵	۲۵۶۰	۲۱	۲۰	۱۸۳۹	۲۸	۶۳۷	۱۵	۰
سال‌های ۷۴-۱۳۶۵	۲۹۶۳	۴۶	۲۰	۲۲۰۳	۳۶	۶۱۲	۴۱	۵
سال‌های ۶۴-۱۳۵۵	۲۱۸۶	۳۰	۱۸	۱۷۷۹	۱۱	۳۳۸	۱۱	۰
قبل از سال ۱۳۵۵	۱۱۳۷	۲۰	۱۰	۸۷۰	۵	۲۲۲	۱۰	۰
اظهار نشده	۸۶	۰	۰	۶۱	۰	۱۵	۰	۱۰
<b>نقاط روستایی</b>	۲۷۹۱۲	۳۹	۳۰	۱۴۴۷۱	۴۳	۱۱۵۶۸	۱۶۸۶	۷۴
سال ۱۳۸۵	۵۷۵	۰	۰	۳۳۰	۰	۲۱۹	۲۶	۰
سال ۱۳۸۴	۹۳۱	۰	۰	۴۷۴	۰	۳۸۱	۷۷	۰
سال ۱۳۸۳	۹۶۴	۰	۰	۴۹۴	۹	۴۱۶	۴۶	۰
سال ۱۳۸۲	۸۹۷	۰	۰	۵۷۱	۰	۲۹۵	۳۲	۰
سال ۱۳۸۱	۷۹۶	۰	۰	۳۴۳	۰	۳۸۹	۶۵	۰
سال ۱۳۸۰	۱۵۲۸	۲۹	۰	۷۸۱	۱۰	۶۳۱	۸۷	۰
سال‌های ۷۹-۱۳۷۵	۶۰۴۷	۰	۰	۲۹۷۴	۹	۲۶۰۷	۴۵۶	۰
سال‌های ۷۴-۱۳۶۵	۷۷۱۴	۰	۰	۴۰۷۲	۱۰	۳۲۰۱	۴۱۴	۱۸
سال‌های ۶۴-۱۳۵۵	۵۲۱۱	۰	۳۰	۲۸۰۶	۴	۲۱۵۲	۲۱۹	۰
قبل از سال ۱۳۵۵	۳۱۶۶	۱۰	۰	۱۶۰۹	۰	۱۲۹۰	۲۵۷	۰
اظهار نشده	۸۲	۰	۰	۱۷	۰	۰	۹	۵۶

۶۸- برآورد واحدهای مسکونی معمولی بر حسب امکانات و تسهیلات موجود و نوع اسکلت و مصالح عمده به کار رفته

سایر				بتن آرمه	فلزی	جمع	امکانات و تسهیلات
بلوک سیمانی با هر نوع سقف	آجر و چوب یا سنگ و چوب	آجر و آهن یا سنگ و آهن	جمع				
							<b>جمع (نقاط شهری و روستایی) .....</b>
۱۰۴۸۱	۱۱۹۰۲	۲۰۲۳	۳۱۹۲۶	۷۱۵۲	۹۲۵	۴۰۱۲۹	.....
۱۰۲۳۶	۱۱۷۷۵	۱۹۸۸	۲۹۹۳۶	۷۱۳۲	۹۲۵	۳۸۱۰۶	..... حدافل برق .....
۶۴۸۵	۸۵۴۵	۱۵۴۸	۱۹۵۳۱	۵۲۱۵	۷۵۲	۲۵۵۵۵	..... حدافل تلفن ثابت .....
۶۴۱۱	۸۰۱۳	۱۶۶۲	۱۹۴۳۸	۶۲۷۶	۸۷۴	۲۶۶۶۴	..... حدافل آب لوله کشی .....
۴۴۴۰	۴۴۱۳	۱۱۱۳	۱۱۸۵۷	۵۸۶۷	۸۳۴	۱۸۶۱۷	..... حدافل گاز لوله کشی .....
.	۱۰	.	۱۰	۲۳	۲۰	۵۸	..... حدافل دستگاه حرارت مرکزی ..... حدافل دستگاه حرارت و برودت
۳۹	۴۴	۱۴	۹۷	۱۰	۵	۱۱۲	..... مرکزی .....
۸۵۳۳	۱۰۵۹۱	۱۹۳۶	۲۵۹۶۴	۶۸۴۵	۹۱۵	۳۳۷۹۲	..... حدافل آشپزخانه .....
۷۱۸۱	۹۸۲۹	۱۷۶۷	۲۲۴۸۶	۶۶۲۶	۸۹۰	۳۰۰۶۲	..... حدافل حمام .....
۱۰۴۶۳	۱۱۸۴۶	۲۰۲۰	۳۱۵۸۸	۷۱۵۲	۹۲۵	۳۹۷۹۱	..... حدافل توالت .....
۶۳۵۷	۷۹۷۴	۱۶۳۱	۱۹۲۶۷	۶۲۶۷	۸۷۴	۲۶۴۸۲	..... حدافل آب لوله کشی و برق .....
							..... حدافل آب لوله کشی، برق و ..... تلفن ثابت .....
۴۳۸۳	۶۳۴۰	۱۳۴۶	۱۴۳۳۶	۴۸۳۸	۷۱۱	۱۹۹۴۵	..... حدافل آب لوله کشی، حمام و ..... توالت .....
۴۸۷۴	۶۹۵۵	۱۵۲۷	۱۵۹۶۰	۶۰۴۴	۸۴۹	۲۲۹۱۳	..... حدافل آشپزخانه، حمام و ..... توالت .....
۶۶۷۷	۹۳۸۹	۱۷۲۶	۲۱۲۹۸	۶۴۸۷	۸۸۵	۲۸۷۳۰	..... حدافل آب لوله کشی، برق، ..... تلفن ثابت و گاز لوله کشی .....
۲۷۴۹	۳۱۷۸	۸۷۵	۸۱۳۹	۴۳۶۴	۶۷۰	۱۳۲۲۸	..... همه امکانات و تسهیلات فوق <sup>(۱)</sup> ...
.	.	.	.	.	۵	۵	..... هیچ یک از امکانات و تسهیلات ..... فوق .....
.	.	.	۶۶	.	.	۶۶	..... اظهار نشده .....
.	.	.	.	.	.	.	



## ۶۸- برآورد واحدهای مسکونی معمولی بر حسب امکانات و تسهیلات موجود و نوع اسکلت و مصالح عمده به کار رفته (دنباله)

اظهار نشده	سایر				تمام آجر یا سنگ و آجر	امکانات و تسهیلات
	سایر	خشت و گل	خشت و چوب	تمام چوب		
						<b>جمع (نقاط شهری و روستایی) .....</b>
۱۲۶	۱۳۵	۶۸۲	۴۱۵۹	۳۲۸	۲۲۱۶	..... حدافل برق
۱۱۲	۷۰	۳۳۲	۳۲۱۳	۱۰۶	۲۲۱۶	..... حدافل تلفن ثابت
۶۰	۴۸	۱۳۰	۹۴۸	۳۲	۱۷۹۵	..... حدافل آب لوله کشی
۷۵	۷۰	۱۷۲	۱۲۸۸	۸۰	۱۷۴۲	..... حدافل گاز لوله کشی
۶۰	۰	۱۱۳	۵۳۱	۳۶	۱۲۱۱	..... حدافل دستگاه حرارت مرکزی
۵	۰	۰	۰	۰	۰	..... حدافل دستگاه حرارت و برودت مرکزی
۰	۰	۰	۰	۰	۰	..... حدافل آشپزخانه
۶۹	۹۷	۲۷۸	۲۳۰۲	۱۰۸	۲۱۱۹	..... حدافل حمام
۵۹	۴۴	۱۴۸	۱۴۲۴	۴۳	۲۰۵۰	..... حدافل توالت
۱۲۶	۱۳۵	۶۴۷	۳۹۴۲	۳۱۹	۲۲۱۶	..... حدافل آب لوله کشی و برق
۷۵	۷۰	۱۶۲	۱۲۶۴	۶۷	۱۷۴۲	..... حدافل آب لوله کشی، برق و تلفن ثابت
۶۰	۴۸	۸۰	۶۲۳	۱۴	۱۵۰۲	..... حدافل آب لوله کشی، حمام و توالت
۵۹	۴۴	۷۵	۷۸۶	۳۳	۱۶۶۶	..... حدافل آشپزخانه، حمام و توالت
۵۹	۴۴	۱۳۴	۱۲۷۷	۴۳	۲۰۰۸	..... حدافل آب لوله کشی، برق، تلفن ثابت و گاز لوله کشی
۵۵	۰	۵۱	۲۱۹	۵	۱۰۶۲	..... همه امکانات و تسهیلات فوق <sup>(۱)</sup> ...
۰	۰	۰	۰	۰	۰	..... هیچ یک از امکانات و تسهیلات فوق
۰	۰	۳۵	۳۱	۰	۰	..... اظهار نشده



۶۸- برآورد واحدهای مسکونی معمولی بر حسب امکانات و تسهیلات موجود و نوع اسکلت و مصالح عمده به کار رفته (دنباله)

سایر				بتن آرمه	فلزی	جمع	امکانات و تسهیلات
بلوک سیمانی با هر نوع سقف	آجر و چوب یا سنگ و چوب	آجر و آهن یا سنگ و آهن	جمع				
۲۵۴۹	۲۰۹۲	۷۸۴	۶۵۹۲	۴۷۵۲	۸۲۴	۱۲۲۱۷	نقاط شهری .....
۲۵۳۵	۲۰۹۲	۷۸۴	۶۵۷۲	۴۷۵۲	۸۲۴	۱۲۱۹۸	حداقل برق .....
۱۷۸۷	۱۷۵۷	۶۷۴	۵۲۲۳	۳۷۵۰	۶۹۰	۹۷۰۳	حداقل تلفن ثابت .....
۲۳۰۹	۲۰۵۶	۷۵۹	۶۲۶۷	۴۷۱۷	۸۰۹	۱۱۸۳۸	حداقل آب لوله‌کشی .....
۲۲۱۰	۱۸۱۹	۷۸۴	۵۹۲۲	۴۶۸۷	۸۱۴	۱۱۴۶۸	حداقل گاز لوله‌کشی .....
.	.	.	.	۲۳	۲۰	۴۸	حداقل دستگاه حرارت مرکزی حداقل دستگاه حرارت و پروتد
.	۵	.	۵	.	۵	۱۰	مرکزی .....
۲۳۳۹	۲۰۱۶	۷۷۸	۶۲۲۹	۴۶۴۲	۸۱۴	۱۱۷۳۵	حداقل آشپزخانه .....
۲۱۸۷	۱۹۷۷	۷۶۲	۵۹۹۹	۴۶۰۴	۷۸۹	۱۱۴۳۱	حداقل حمام .....
۲۵۴۹	۲۰۹۲	۷۸۴	۶۵۹۲	۴۷۵۲	۸۲۴	۱۲۲۱۷	حداقل توالی .....
۲۲۹۴	۲۰۵۶	۷۵۹	۶۲۴۸	۴۷۱۷	۸۰۹	۱۱۸۱۹	حداقل آب لوله‌کشی و برق ..... حداقل آب لوله‌کشی، برق و
۱۶۷۴	۱۷۳۶	۶۵۹	۵۰۶۸	۳۷۳۴	۶۸۰	۹۵۲۲	تلفن ثابت .....
۲۰۱۲	۱۹۴۱	۷۴۲	۵۷۵۲	۴۵۷۴	۷۸۴	۱۱۱۵۰	حداقل آب لوله‌کشی، حمام و توالی .....
۲۱۰۱	۱۹۴۶	۷۶۱	۵۸۶۰	۴۵۴۹	۷۸۴	۱۱۲۳۳	حداقل آشپزخانه، حمام و توالی .....
۱۵۹۰	۱۴۹۱	۶۵۹	۴۷۰۱	۳۶۸۴	۶۷۰	۹۰۹۶	حداقل آب لوله‌کشی، برق، تلفن ثابت و گاز لوله‌کشی .....
.	.	.	.	.	۵	۵	همه امکانات و تسهیلات فوق <sup>(۱)</sup> ...
.	.	.	.	.	.	.	هیچ یک از امکانات و تسهیلات فوق .....
.	.	.	.	.	.	.	اظهار نشده .....



۶۸- برآورد واحدهای مسکونی معمولی بر حسب امکانات و تسهیلات موجود و نوع اسکلت و مصالح عمده به کار رفته (دنباله)

اظهار نشده	سایر				تمام آجر یا سنگ و آجر	امکانات و تسهیلات
	سایر	خشت و گل	خشت و چوب	تمام چوب		
۵۰	.	۴۶	۱۵۲	۹	۹۵۹	نقاط شهری .....
۵۰	.	۴۶	۱۵۲	۵	۹۵۹	حداقل برق .....
۴۰	.	۲۹	۹۶	۵	۸۷۴	حداقل تلفن ثابت .....
۴۵	.	۳۷	۱۵۲	۹	۹۴۶	حداقل آب لوله کشی .....
۴۵	.	۴۶	۱۲۵	۹	۹۲۸	حداقل گاز لوله کشی .....
۵	.	.	.	.	.	حداقل دستگاه حرارت مرکزی حداقل دستگاه حرارت و برودت
.	.	.	.	.	.	مرکزی .....
۵۰	.	۳۴	۱۳۲	۵	۹۳۵	حداقل آشپزخانه .....
۴۰	.	۳۰	۱۱۶	۵	۹۲۳	حداقل حمام .....
۵۰	.	۴۶	۱۵۲	۹	۹۵۹	حداقل توالت .....
۴۵	.	۳۷	۱۵۲	۵	۹۴۶	حداقل آب لوله کشی و برق .....
۴۰	.	۲۹	۹۶	۵	۸۶۹	حداقل آب لوله کشی، برق و تلفن ثابت .....
۴۰	.	۲۵	۱۱۶	۵	۹۱۲	حداقل آب لوله کشی، حمام و توالت .....
۴۰	.	۳۰	۱۰۵	۵	۹۱۳	حداقل آب لوله کشی، برق، تلفن ثابت و گاز لوله کشی .....
.	.	.	.	.	.	همه امکانات و تسهیلات فوق <sup>(۱)</sup> ...
.	.	.	.	.	.	هیچ یک از امکانات و تسهیلات فوق .....
.	.	.	.	.	.	اظهار نشده .....



۶۸- برآورد واحدهای مسکونی معمولی بر حسب امکانات و تسهیلات موجود و نوع اسکلت و مصالح عمده به کار رفته (دنباله)

سایر				بتن آرمه	فلزی	جمع	امکانات و تسهیلات
بلوک سیمانی با هر نوع سقف	آجر و چوب یا سنگ و چوب	آجر و آهن یا سنگ و آهن	جمع				
۷۹۳۲	۹۸۱۰	۱۲۳۹	۲۵۳۳۵	۲۴۰۰	۱۰۱	۲۷۹۱۲	نقاط روستایی .....
۷۷۰۲	۹۶۸۳	۱۲۰۴	۲۳۳۶۵	۲۳۸۰	۱۰۱	۲۵۹۰۹	حداقل برق .....
۴۶۹۷	۶۷۸۷	۸۷۳	۱۴۳۰۶	۱۴۶۵	۶۲	۱۵۸۵۳	حداقل تلفن ثابت .....
۴۱۰۲	۵۹۵۸	۹۰۳	۱۳۱۷۱	۱۵۵۹	۶۵	۱۴۸۲۵	حداقل آب لوله‌کشی .....
۲۲۳۰	۲۵۹۴	۳۲۸	۵۹۳۴	۱۱۷۹	۲۱	۷۱۴۹	حداقل گاز لوله‌کشی .....
.	۱۰	.	۱۰	.	.	۱۰	حداقل دستگاه حرارت مرکزی حداقل دستگاه حرارت و پروتد
۳۹	۳۹	۱۴	۹۲	۱۰	.	۱۰۲	مرکزی .....
۶۲۰۴	۸۵۷۵	۱۱۵۸	۱۹۷۳۴	۲۲۰۳	۱۰۱	۲۲۰۵۷	حداقل آشپزخانه .....
۴۹۹۴	۷۸۵۲	۱۰۰۴	۱۶۴۸۸	۲۰۲۲	۱۰۱	۱۸۶۳۰	حداقل حمام .....
۷۹۱۴	۹۷۵۴	۱۲۳۶	۲۴۹۹۷	۲۴۰۰	۱۰۱	۲۷۵۷۴	حداقل توالت .....
۴۰۶۲	۵۹۱۸	۸۷۲	۱۳۰۱۹	۱۵۴۹	۶۵	۱۴۶۶۳	حداقل آب لوله‌کشی و برق ..... حداقل آب لوله‌کشی، برق و
۲۷۰۹	۴۶۰۴	۶۸۷	۹۲۶۸	۱۱۰۴	۳۱	۱۰۴۲۳	تلفن ثابت .....
۲۸۶۲	۵۰۱۵	۷۸۵	۱۰۲۰۸	۱۴۷۰	۶۵	۱۱۷۶۳	حداقل آب لوله‌کشی، حمام و توالت .....
۴۵۷۶	۷۴۴۳	۹۶۵	۱۵۴۳۹	۱۹۳۸	۱۰۱	۱۷۴۹۷	حداقل آشپزخانه، حمام و توالت .....
۱۱۶۰	۱۶۸۷	۲۱۶	۳۴۳۸	۶۷۹	.	۴۱۳۳	حداقل آب لوله‌کشی، برق، تلفن ثابت و گاز لوله‌کشی .....
.	.	.	.	.	.	.	همه امکانات و تسهیلات فوق <sup>(۱)</sup> ...
.	.	.	۶۶	.	.	۶۶	هیچ یک از امکانات و تسهیلات فوق .....
.	.	.	.	.	.	.	اظهار نشده .....



## ۶۸- برآورد واحدهای مسکونی معمولی بر حسب امکانات و تسهیلات موجود و نوع اسکلت و مصالح عمده به کار رفته (دنباله)

اظهار نشده	سایر					امکانات و تسهیلات
	سایر	خشت و گل	خشت و چوب	تمام چوب	تمام آجر یا سنگ و آجر	
۷۶	۱۳۵	۶۳۶	۴۰۰۷	۳۱۹	۱۲۵۷	نقاط روستایی .....
۶۲	۷۰	۲۸۶	۳۰۶۲	۱۰۱	۱۲۵۷	حداقل برق .....
۲۰	۴۸	۱۰۱	۸۵۲	۲۷	۹۲۱	حداقل تلفن ثابت .....
۳۰	۷۰	۱۳۶	۱۱۳۶	۷۱	۷۹۶	حداقل آب لوله کشی .....
۱۵	.	۶۷	۴۰۶	۲۶	۲۸۳	حداقل گاز لوله کشی .....
.	.	.	.	.	.	حداقل دستگاه حرارت مرکزی
.	.	.	.	.	.	حداقل دستگاه حرارت و برودت
.	.	.	.	.	.	مرکزی .....
۲۰	۹۷	۲۴۳	۲۱۷۰	۱۰۳	۱۱۸۴	حداقل آشپزخانه .....
۲۰	۴۴	۱۱۸	۱۳۰۹	۳۹	۱۱۲۸	حداقل حمام .....
۷۶	۱۳۵	۶۰۱	۳۷۹۰	۳۱۰	۱۲۵۷	حداقل توالت .....
۳۰	۷۰	۱۲۶	۱۱۱۲	۶۲	۷۹۶	حداقل آب لوله کشی و برق .....
۲۰	۴۸	۵۰	۵۲۶	۹	۶۳۳	حداقل آب لوله کشی، برق و تلفن ثابت .....
۲۰	۴۴	۵۰	۶۷۱	۲۹	۷۵۴	حداقل آب لوله کشی، حمام و توالت .....
۲۰	۴۴	۱۰۴	۱۱۷۲	۳۹	۱۰۹۵	حداقل آب لوله کشی، حمام و توالت .....
۱۵	.	۲۱	۱۳۵	.	۲۱۹	حداقل آب لوله کشی، برق، تلفن ثابت و گاز لوله کشی .....
.	.	.	.	.	.	همه امکانات و تسهیلات فوق <sup>(۱)</sup> ...
.	.	۳۵	۳۱	.	.	هیچ یک از امکانات و تسهیلات فوق .....
.	.	.	.	.	.	اظهار نشده .....

(۱) شامل آب لوله کشی، برق و تلفن ثابت، گاز لوله کشی، دستگاه حرارت مرکزی یا دستگاه حرارت و برودت مرکزی، آشپزخانه، حمام و توالت می باشد.

۶۹- برآورد واحدهای مسکونی معمولی بر حسب امکانات و تسهیلات موجود و مساحت زیربنا (مترمربع)

امکانات و تسهیلات	جمع	۵۰ مترمربع و کمتر	۷۵-۵۱ مترمربع	۸۰-۷۶ مترمربع	۱۰۰-۸۱ مترمربع	۱۵۰-۱۰۱ مترمربع	۲۰۰-۱۵۱ مترمربع	۲۰۱ مترمربع و بیش تر
جمع (نقاط شهری و روستایی)	۴۰۱۲۹	۶۸۴۶	۸۱۸۰	۵۳۰۷	۹۴۴۹	۸۹۱۰	۱۱۲۴	۳۱۳
حداقل برق	۳۸۱۰۶	۵۷۵۰	۷۵۲۳	۵۲۰۶	۹۳۰۹	۸۸۱۷	۱۱۲۴	۳۰۸
حداقل تلفن ثابت	۲۵۵۵۵	۲۰۶۰	۴۰۹۱	۳۴۲۴	۶۹۶۹	۷۷۴۱	۹۹۷	۲۷۳
حداقل آب لوله‌کشی	۲۶۶۶۴	۳۵۴۸	۴۸۷۹	۳۲۸۳	۶۷۱۰	۷۰۰۸	۹۵۰	۲۸۵
حداقل گاز لوله‌کشی	۱۸۶۱۷	۲۴۰۹	۳۲۸۸	۲۱۰۰	۴۶۰۷	۵۱۴۸	۷۹۶	۲۶۹
حداقل دستگاه حرارت مرکزی	۵۸	۰	۲۷	۰	۰	۵	۱۰	۱۶
حداقل دستگاه حرارت و برودت مرکزی	۱۱۲	۰	۳۱	۰	۲۵	۴۲	۱۴	۰
حداقل آشپزخانه	۳۳۷۹۲	۳۸۹۰	۶۲۰۳	۴۷۰۲	۸۱۷۲	۸۷۱۲	۱۱۱۶	۲۹۹
حداقل حمام	۳۰۰۶۲	۲۵۳۸	۴۹۷۸	۴۳۵۶	۸۳۳۵	۸۴۷۲	۱۱۰۲	۲۸۱
حداقل توالت	۳۹۷۹۱	۶۶۷۰	۸۰۵۶	۵۲۹۱	۹۴۴۹	۸۸۹۱	۱۱۲۱	۳۱۳
حداقل آب لوله‌کشی و برق	۲۶۴۸۲	۳۴۹۹	۴۷۸۷	۳۲۸۳	۶۶۸۰	۶۹۹۸	۹۵۰	۲۸۵
حداقل آب لوله‌کشی، برق و تلفن ثابت	۱۹۹۴۵	۱۶۱۷	۳۰۳۵	۲۴۵۸	۵۳۶۳	۶۳۳۸	۸۷۵	۲۵۸
حداقل آب لوله‌کشی، حمام و توالت	۲۲۹۱۳	۱۹۲۷	۳۷۹۹	۲۹۷۵	۶۲۴۹	۶۷۶۷	۹۲۸	۲۶۸
حداقل آشپزخانه، حمام و توالت	۲۸۷۳۰	۲۱۶۲	۴۵۷۷	۴۱۴۴	۸۱۰۸	۸۳۵۸	۱۱۰۲	۲۷۹
حداقل آب لوله‌کشی، برق، تلفن ثابت و گاز لوله‌کشی	۱۳۲۲۸	۱۰۵۶	۱۹۹۹	۱۳۰۵	۳۴۸۳	۴۴۵۹	۶۹۲	۲۳۵
همه امکانات و تسهیلات فوق <sup>(۱)</sup> ...	۵	۰	۰	۰	۰	۰	۵	۰
هیچ یک از امکانات و تسهیلات فوق	۶۶	۳۵	۳۱	۰	۰	۰	۰	۰
اظهار نشده	۰	۰	۰	۰	۰	۰	۰	۰





## ۶۹- برآورد واحدهای مسکونی معمولی بر حسب امکانات و تسهیلات موجود و مساحت زیربنا (دنباله) (مترمربع)

امکانات و تسهیلات	جمع	۵۰ مترمربع و کمتر	۷۵-۵۱ مترمربع	۸۰-۷۶ مترمربع	۱۰۰-۸۱ مترمربع	۱۵۰-۱۰۱ مترمربع	۲۰۰-۱۵۱ مترمربع	۲۰۱ مترمربع و بیش تر
<b>نقاط شهری</b>	۱۲۲۱۷	۱۶۸۴	۲۰۰۳	۱۱۷۹	۲۸۱۸	۳۶۳۲	۶۶۵	۲۳۶
حداقل برق .....	۱۲۱۹۸	۱۶۷۰	۱۹۹۸	۱۱۷۹	۲۸۱۸	۳۶۳۲	۶۶۵	۲۳۶
حداقل تلفن ثابت .....	۹۷۰۳	۹۰۲	۱۴۱۴	۸۸۴	۲۳۲۱	۳۳۴۶	۶۱۷	۲۱۹
حداقل آب لوله‌کشی .....	۱۱۸۳۸	۱۶۲۶	۱۹۳۹	۱۱۳۷	۲۷۲۵	۳۵۳۹	۶۴۵	۲۲۸
حداقل گاز لوله‌کشی .....	۱۱۴۶۸	۱۵۶۶	۱۹۲۸	۱۰۸۰	۲۶۳۳	۳۳۹۳	۶۴۵	۲۲۴
حداقل دستگاه حرارت مرکزی	۴۸	۰	۱۶	۰	۰	۵	۱۰	۱۶
حداقل دستگاه حرارت و برودت مرکزی .....	۱۰	۰	۰	۰	۵	۰	۵	۰
حداقل آشپزخانه .....	۱۱۷۳۵	۱۳۸۶	۱۹۲۱	۱۱۴۰	۲۷۷۴	۳۶۱۸	۶۶۰	۲۳۶
حداقل حمام .....	۱۱۴۳۱	۱۲۲۵	۱۸۹۸	۱۱۴۴	۲۷۲۲	۳۵۷۲	۶۵۵	۲۱۷
حداقل توالت .....	۱۲۲۱۷	۱۶۸۴	۲۰۰۳	۱۱۷۹	۲۸۱۸	۳۶۳۲	۶۶۵	۲۳۶
حداقل آب لوله‌کشی و برق .....	۱۱۸۱۹	۱۶۱۲	۱۹۳۳	۱۱۳۷	۲۷۲۵	۳۵۳۹	۶۴۵	۲۲۸
حداقل آب لوله‌کشی، برق و تلفن ثابت .....	۹۵۲۲	۸۷۸	۱۳۸۴	۸۷۲	۲۲۷۳	۳۳۹۱	۶۱۲	۲۱۲
حداقل آب لوله‌کشی، حمام و توالت .....	۱۱۱۵۰	۱۲۱۱	۱۸۴۰	۱۱۰۹	۲۶۴۵	۳۴۹۷	۶۳۵	۲۱۴
حداقل آشپزخانه، حمام و توالت .....	۱۱۲۳۳	۱۱۴۲	۱۸۵۲	۱۱۱۵	۲۶۹۳	۳۵۶۰	۶۵۵	۲۱۷
حداقل آب لوله‌کشی، برق، تلفن ثابت و گاز لوله‌کشی .....	۹۰۹۶	۸۳۶	۱۳۴۶	۸۱۶	۲۱۷۰	۳۱۲۶	۶۰۲	۲۰۰
همه امکانات و تسهیلات فوق <sup>(۱)</sup> ...	۵	۰	۰	۰	۰	۰	۵	۰
هیچ یک از امکانات و تسهیلات فوق .....	۰	۰	۰	۰	۰	۰	۰	۰
اظهار نشده .....	۰	۰	۰	۰	۰	۰	۰	۰



۶۹- برآورد واحدهای مسکونی معمولی بر حسب امکانات و تسهیلات موجود و مساحت زیربنا (دنباله) (مترمربع)

امکانات و تسهیلات	جمع	۵۰ مترمربع و کمتر	۷۵ - ۵۱	۸۰ - ۷۶	۱۰۰ - ۸۱	۱۵۰ - ۱۰۱	۲۰۰ - ۱۵۱	۲۰۱ مترمربع و بیش تر
<b>نقاط روستایی</b>	۲۷۹۱۲	۵۱۶۲	۶۱۷۷	۴۱۲۸	۶۶۳۱	۵۲۷۸	۴۵۹	۷۷
حداقل برق .....	۲۵۹۰۹	۴۰۸۰	۵۵۲۶	۴۰۲۷	۶۴۹۱	۵۲۵۵	۴۵۹	۷۲
حداقل تلفن ثابت .....	۱۵۸۵۳	۱۱۵۸	۲۶۷۶	۲۵۴۰	۴۶۴۸	۴۳۹۶	۳۸۰	۵۴
حداقل آب لوله‌کشی .....	۱۴۸۲۵	۱۹۲۲	۲۹۴۱	۲۱۴۶	۳۹۸۵	۳۴۶۹	۳۰۵	۵۷
حداقل گاز لوله‌کشی .....	۷۱۴۹	۸۴۴	۱۳۶۰	۱۰۲۰	۱۹۷۵	۱۷۵۵	۱۵۱	۴۵
حداقل دستگاه حرارت مرکزی	۱۰	۰	۱۰	۰	۰	۰	۰	۰
حداقل دستگاه حرارت و برودت مرکزی .....	۱۰۲	۰	۳۱	۰	۲۰	۴۲	۹	۰
حداقل آشپزخانه .....	۲۲۰۵۷	۲۵۰۴	۴۲۸۲	۳۵۶۱	۶۰۹۸	۵۰۹۴	۴۵۶	۶۳
حداقل حمام .....	۱۸۶۳۰	۱۳۱۴	۳۰۸۰	۳۲۱۲	۵۶۱۳	۴۹۰۰	۴۴۷	۶۴
حداقل توالت .....	۲۷۵۷۴	۴۹۸۶	۶۰۵۳	۴۱۱۲	۶۶۳۱	۵۲۵۹	۴۵۶	۷۷
حداقل آب لوله‌کشی و برق .....	۱۴۶۶۳	۱۸۸۷	۲۸۵۳	۲۱۴۶	۳۹۵۵	۳۴۶۰	۳۰۵	۵۷
حداقل آب لوله‌کشی، برق و تلفن ثابت .....	۱۰۴۲۳	۷۳۹	۱۶۵۱	۱۵۸۶	۳۰۹۰	۳۰۴۷	۲۶۴	۴۷
حداقل آب لوله‌کشی، حمام و توالت .....	۱۱۷۶۳	۷۱۷	۱۹۵۹	۱۸۶۶	۳۶۰۴	۳۲۷۰	۲۹۳	۵۴
حداقل آشپزخانه، حمام و توالت .....	۱۷۴۹۷	۱۰۲۰	۲۷۲۶	۳۰۳۰	۵۴۱۵	۴۷۹۸	۴۴۷	۶۳
حداقل آب لوله‌کشی، برق، تلفن ثابت و گاز لوله‌کشی .....	۴۱۳۳	۲۲۰	۶۵۳	۴۹۰	۱۳۱۳	۱۳۳۳	۹۰	۳۵
همه امکانات و تسهیلات فوق <sup>(۱)</sup> ...	۰	۰	۰	۰	۰	۰	۰	۰
هیچ یک از امکانات و تسهیلات فوق .....	۶۶	۳۵	۳۱	۰	۰	۰	۰	۰
اظهار نشده .....	۰	۰	۰	۰	۰	۰	۰	۰

(۱) شامل آب لوله‌کشی، برق و تلفن ثابت، گاز لوله‌کشی، دستگاه حرارت مرکزی یا دستگاه حرارت و برودت مرکزی، آشپزخانه، حمام و توالت می‌باشد.

## ۷۰- برآورد واحدهای مسکونی معمولی بر حسب تعداد اتاق و مساحت زیربنا (مترمربع)

تعداد اتاق	جمع	۵۰ مترمربع و کمتر	۵۱-۷۵ مترمربع	۷۶-۸۰ مترمربع	۸۱-۱۰۰ مترمربع	۱۰۱-۱۵۰ مترمربع	۱۵۱-۲۰۰ مترمربع	۲۰۱ مترمربع و بیش تر
<b>جمع</b>	۴۰۱۲۹	۶۸۴۶	۸۱۸۰	۵۳۰۷	۹۴۴۹	۸۹۱۰	۱۱۲۴	۳۱۳
۱ اتاق .....	۳۱۸۲	۲۴۲۶	۴۲۳	۱۱۶	۱۳۶	۸۱	.	.
۲ اتاق .....	۹۶۷۶	۳۲۹۵	۳۱۱۷	۱۲۵۸	۱۳۹۴	۵۷۴	۳۸	.
۳ اتاق .....	۱۴۷۳۵	۱۰۲۶	۳۴۸۹	۲۵۷۵	۴۲۳۷	۳۱۴۹	۲۲۱	۳۷
۴ اتاق .....	۸۶۹۳	۹۸	۱۰۲۶	۱۱۸۸	۲۷۸۸	۳۱۷۵	۳۲۶	۹۱
۵ اتاق .....	۲۷۶۲	.	۹۶	۱۳۱	۷۳۴	۱۴۳۷	۳۰۸	۵۵
۶ اتاق و بیش تر .....	۹۴۸	.	۲۸	۴۰	۱۶۰	۳۸۵	۲۱۳	۱۲۳
اظهار نشده .....	۱۳۳	.	.	.	.	۱۰۸	۱۷	۸
<b>نقاط شهری</b>	۱۲۲۱۷	۱۶۸۴	۲۰۰۳	۱۱۷۹	۲۸۱۸	۳۶۳۲	۶۶۵	۲۳۶
۱ اتاق .....	۶۰۱	۴۲۸	۹۳	۲۰	۳۶	۲۵	.	.
۲ اتاق .....	۲۷۵۲	۸۰۸	۷۸۴	۳۳۲	۵۴۹	۲۵۹	۲۰	.
۳ اتاق .....	۴۷۴۱	۴۱۶	۸۰۵	۵۵۵	۱۳۱۶	۱۴۵۱	۱۷۱	۲۷
۴ اتاق .....	۲۶۲۴	۳۳	۲۸۳	۲۳۰	۶۵۲	۱۱۱۴	۲۳۵	۷۸
۵ اتاق .....	۱۰۴۳	.	۳۲	۳۷	۲۰۹	۵۹۱	۱۳۱	۴۲
۶ اتاق و بیش تر .....	۴۰۸	.	۷	۵	۵۶	۱۵۰	۱۰۳	۸۶
اظهار نشده .....	۴۸	.	.	.	.	۴۱	۴	۳
<b>نقاط روستایی</b>	۲۷۹۱۲	۵۱۶۲	۶۱۷۷	۴۱۲۸	۶۶۳۱	۵۲۷۸	۴۵۹	۷۷
۱ اتاق .....	۲۵۸۰	۱۹۹۸	۳۳۰	۹۶	۱۰۰	۵۶	.	.
۲ اتاق .....	۶۹۲۴	۲۴۸۷	۲۳۳۴	۹۲۶	۸۴۴	۳۱۴	۱۸	.
۳ اتاق .....	۹۹۹۴	۶۱۱	۲۶۸۵	۲۰۲۰	۲۹۲۱	۱۶۹۸	۵۰	۱۰
۴ اتاق .....	۶۰۶۹	۶۶	۷۴۳	۹۵۸	۲۱۳۶	۲۰۶۱	۹۲	۱۳
۵ اتاق .....	۱۷۱۹	.	۶۵	۹۳	۵۲۵	۸۴۶	۱۷۷	۱۳
۶ اتاق و بیش تر .....	۵۴۰	.	۲۱	۳۵	۱۰۴	۲۳۴	۱۰۹	۳۶
اظهار نشده .....	۸۵	.	.	.	.	۶۷	۱۳	۵

## ۷۱- برآورد واحدهای مسکونی معمولی بر حسب مساحت زیربنا و نوع اسکلت و مصالح عمده بکار رفته

سایر				بتن آرمه	فلزی	جمع	مساحت زیربنا
بلوک سیمانی با هر نوع سقف	آجر و چوب یا سنگ و چوب	آجر و آهن یا سنگ و آهن	جمع				
							<b>جمع</b>
۱۰۴۸۱	۱۱۹۰۲	۲۰۲۳	۳۱۹۲۷	۷۱۵۲	۹۲۵	۴۰۱۲۹	.....
۲۶۷۲	۱۲۰۵	۱۲۷	۶۲۳۶	۵۴۴	۴۹	۶۸۴۶	..... ۵۰ مترمربع و کمتر
۲۷۴۶	۱۸۴۶	۲۴۸	۶۹۸۷	۹۹۸	۱۵۹	۸۱۸۰	..... ۷۵-۵۰ مترمربع
۱۷۳۳	۱۷۶۴	۱۶۱	۴۴۳۴	۷۳۷	۱۲۴	۵۳۰۷	..... ۸۰-۷۶ مترمربع
۲۲۶۸	۳۴۵۷	۵۲۰	۷۲۱۹	۱۹۸۵	۲۲۵	۹۴۴۹	..... ۱۰۰-۸۱ مترمربع
۹۸۹	۳۲۹۰	۸۱۸	۶۲۸۸	۳۳۲۴	۲۶۸	۸۹۱۰	..... ۱۵۰-۱۰۱ مترمربع
۵۱	۳۱۳	۱۲۵	۶۴۰	۴۲۳	۶۱	۱۱۲۴	..... ۲۰۰-۱۵۱ مترمربع
۳۳	۲۷	۲۵	۱۲۳	۱۴۱	۳۹	۳۱۳	..... ۲۰۱ مترمربع و بیش تر
							<b>نقاط شهری</b>
۲۵۴۹	۲۰۹۲	۷۸۴	۶۵۹۲	۴۷۵۲	۸۲۴	۱۲۲۱۷	.....
۷۹۴	۲۲۲	۸۹	۱۲۸۵	۳۵۰	۴۰	۱۶۸۴	..... ۵۰ مترمربع و کمتر
۶۲۲	۳۶۸	۹۳	۱۲۰۶	۶۵۴	۱۳۸	۲۰۰۳	..... ۷۵-۵۰ مترمربع
۲۹۵	۱۹۹	۷۲	۶۶۴	۴۱۵	۱۰۰	۱۱۷۹	..... ۸۰-۷۶ مترمربع
۵۰۴	۴۷۴	۱۳۸	۱۳۳۵	۱۲۷۲	۲۱۱	۲۸۱۸	..... ۱۰۰-۸۱ مترمربع
۲۸۷	۷۲۱	۳۰۲	۱۷۵۰	۱۶۱۷	۲۳۵	۳۶۳۲	..... ۱۵۰-۱۰۱ مترمربع
۲۸	۹۰	۷۶	۲۶۵	۳۳۹	۶۱	۶۶۵	..... ۲۰۰-۱۵۱ مترمربع
۲۰	۱۷	۱۵	۸۷	۱۰۶	۳۹	۲۳۶	..... ۲۰۱ مترمربع و بیش تر
							<b>نقاط روستایی</b>
۷۹۳۲	۹۸۱۰	۱۲۳۹	۲۵۳۳۵	۲۴۰۰	۱۰۱	۲۷۹۱۲	.....
۱۸۷۸	۹۸۳	۳۸	۴۹۵۱	۱۹۴	۹	۵۱۶۲	..... ۵۰ مترمربع و کمتر
۲۱۲۵	۱۴۷۷	۱۵۵	۵۷۸۱	۳۴۵	۲۱	۶۱۷۷	..... ۷۵-۵۰ مترمربع
۱۴۲۸	۱۵۶۵	۸۹	۳۷۷۰	۳۲۲	۲۴	۴۱۲۸	..... ۸۰-۷۶ مترمربع
۱۷۶۴	۲۹۸۳	۳۸۲	۵۸۸۳	۷۱۳	۱۵	۶۶۳۱	..... ۱۰۰-۸۱ مترمربع
۷۰۱	۲۵۶۹	۵۱۶	۴۵۳۹	۷۰۷	۳۳	۵۲۷۸	..... ۱۵۰-۱۰۱ مترمربع
۲۳	۲۲۳	۴۹	۳۷۶	۸۳	۰	۴۵۹	..... ۲۰۰-۱۵۱ مترمربع
۱۳	۹	۱۰	۳۶	۳۶	۰	۷۷	..... ۲۰۱ مترمربع و بیش تر



## ۷۱- برآورد واحدهای مسکونی معمولی بر حسب مساحت زیربنا و نوع اسکلت و مصالح عمده بکار رفته (دنباله)

اظهار نشده	سایر					مساحت زیربنا
	سایر	خشت و گل	خشت و چوب	تمام چوب	تمام آجر یا سنگ و آجر	
						<b>جمع</b>
۱۲۶	۱۳۵	۶۸۲	۴۱۵۹	۳۲۸	۲۲۱۶	
۱۸	۸۸	۳۸۳	۱۳۷۶	۲۴۷	۱۳۹	..... ۵۰ مترمربع و کمتر
۳۶	۱۹	۱۸۳	۱۶۸۹	۷۲	۱۸۴	..... ۵۰-۷۵ مترمربع
۱۲	۰	۷۵	۴۷۸	۰	۲۳۳	..... ۷۶-۸۰ مترمربع
۱۹	۱۰	۲۵	۴۱۲	۰	۵۲۸	..... ۸۱-۱۰۰ مترمربع
۳۰	۹	۱۷	۲۰۳	۹	۹۵۳	..... ۱۰۱-۱۵۰ مترمربع
۰	۹	۰	۰	۰	۱۴۳	..... ۱۵۱-۲۰۰ مترمربع
۱۰	۰	۰	۲	۰	۳۷	..... ۲۰۱ مترمربع و بیش تر
						<b>نقاط شهری</b>
۵۰	۰	۴۶	۱۵۲	۹	۹۵۹	
۹	۰	۳۰	۶۳	۹	۷۷	..... ۵۰ مترمربع و کمتر
۵	۰	۳	۴۴	۰	۷۶	..... ۵۰-۷۵ مترمربع
۰	۰	۵	۱۴	۰	۷۹	..... ۷۶-۸۰ مترمربع
۰	۰	۰	۲۶	۰	۱۹۴	..... ۸۱-۱۰۰ مترمربع
۳۰	۰	۸	۵	۰	۴۲۶	..... ۱۰۱-۱۵۰ مترمربع
۰	۰	۰	۰	۰	۷۱	..... ۱۵۱-۲۰۰ مترمربع
۵	۰	۰	۰	۰	۳۵	..... ۲۰۱ مترمربع و بیش تر
						<b>نقاط روستایی</b>
۷۶	۱۳۵	۶۳۶	۴۰۰۷	۳۱۹	۱۲۵۷	
۹	۸۸	۳۵۲	۱۳۱۳	۲۳۷	۶۲	..... ۵۰ مترمربع و کمتر
۳۱	۱۹	۱۸۰	۱۶۴۶	۷۲	۱۰۷	..... ۵۰-۷۵ مترمربع
۱۲	۰	۷۰	۴۶۳	۰	۱۵۴	..... ۷۶-۸۰ مترمربع
۱۹	۱۰	۲۵	۳۸۶	۰	۳۳۴	..... ۸۱-۱۰۰ مترمربع
۰	۹	۹	۱۹۸	۹	۵۲۷	..... ۱۰۱-۱۵۰ مترمربع
۰	۹	۰	۰	۰	۷۲	..... ۱۵۱-۲۰۰ مترمربع
۵	۰	۰	۲	۰	۲	..... ۲۰۱ مترمربع و بیش تر

## ۷۲- برآورد واحدهای مسکونی معمولی بر حسب سال اتمام بنا و مساحت زیربنا

سال اتمام	جمع	۵۰ مترمربع و کمتر	۵۱ - ۷۵	۷۶ - ۸۰	۸۱ - ۱۰۰	۱۰۱ - ۱۵۰	۱۵۱ - ۲۰۰	۲۰۱ مترمربع و بیش تر
<b>جمع</b>	۴۰۱۲۹	۶۸۴۶	۸۱۸۰	۵۳۰۷	۹۴۴۹	۸۹۱۰	۱۱۲۴	۳۱۳
سال ۱۳۸۵	۸۵۱	۱۴۳	۱۷۶	۷۸	۲۸۹	۱۴۴	۱۹	۲
سال ۱۳۸۴	۱۴۳۸	۳۴۲	۲۷۷	۱۷۳	۳۸۳	۲۲۸	۲۵	۱۰
سال ۱۳۸۳	۱۵۷۴	۴۱۰	۲۴۴	۱۹۱	۲۹۹	۳۸۹	۳۰	۱۰
سال ۱۳۸۲	۱۴۷۵	۲۷۹	۳۰۱	۱۷۲	۳۲۸	۳۲۱	۴۹	۲۴
سال ۱۳۸۱	۱۲۵۴	۲۴۰	۱۶۸	۱۶۳	۲۹۰	۳۴۰	۵۲	۰
سال ۱۳۸۰	۲۳۸۷	۵۷۲	۴۲۳	۲۳۹	۵۶۳	۵۲۵	۴۹	۱۷
سال‌های ۱۳۷۵ - ۷۹	۸۶۰۷	۱۵۴۹	۱۶۱۸	۱۱۶۶	۲۱۲۸	۱۸۸۰	۲۱۲	۵۴
سال‌های ۱۳۶۵ - ۷۴	۱۰۶۷۸	۱۴۲۲	۲۲۷۲	۱۴۲۵	۲۵۴۰	۲۵۸۴	۳۲۸	۱۰۷
سال‌های ۱۳۵۵ - ۶۴	۷۳۹۷	۱۰۲۶	۱۵۵۹	۱۰۹۸	۱۶۲۵	۱۷۹۲	۲۴۱	۵۶
قبل از سال ۱۳۵۵	۴۳۰۳	۸۳۱	۱۰۸۸	۵۷۵	۹۷۶	۶۸۵	۱۱۹	۲۹
اظهار نشده	۱۶۸	۳۲	۵۳	۲۷	۲۸	۲۳	۰	۵
<b>نقاط شهری</b>	۱۲۲۱۷	۱۶۸۴	۲۰۰۳	۱۱۷۹	۲۸۱۸	۳۶۳۲	۶۶۵	۲۳۶
سال ۱۳۸۵	۲۷۶	۴۷	۴۹	۳۰	۸۹	۵۰	۱۰	۲
سال ۱۳۸۴	۵۰۷	۶۵	۸۷	۶۵	۱۴۹	۱۰۶	۲۵	۱۰
سال ۱۳۸۳	۶۰۹	۹۳	۱۰۰	۴۸	۱۵۱	۱۷۸	۳۰	۱۰
سال ۱۳۸۲	۵۷۸	۸۲	۶۰	۵۳	۱۴۹	۱۷۵	۳۵	۲۴
سال ۱۳۸۱	۴۵۷	۷۴	۶۵	۵۰	۱۱۰	۱۱۴	۴۳	۰
سال ۱۳۸۰	۸۵۹	۱۱۴	۱۲۵	۴۵	۲۱۹	۳۱۴	۳۵	۷
سال‌های ۱۳۷۵ - ۷۹	۲۵۶۰	۳۰۰	۴۰۱	۲۸۸	۶۴۸	۷۷۲	۱۱۲	۳۹
سال‌های ۱۳۶۵ - ۷۴	۲۹۶۳	۳۴۲	۴۷۰	۲۸۴	۶۰۸	۹۹۶	۱۹۲	۷۱
سال‌های ۱۳۵۵ - ۶۴	۲۱۸۶	۲۷۱	۳۹۵	۱۹۴	۴۵۲	۶۹۲	۱۲۶	۵۴
قبل از سال ۱۳۵۵	۱۱۳۷	۲۸۲	۲۱۸	۱۲۰	۲۳۰	۲۱۲	۵۵	۱۹
اظهار نشده	۸۶	۱۴	۳۳	۳	۱۴	۲۳	۰	۰
<b>نقاط روستایی</b>	۲۷۹۱۲	۵۱۶۲	۶۱۷۷	۴۱۲۸	۶۶۳۱	۵۲۷۸	۴۵۹	۷۷
سال ۱۳۸۵	۵۷۵	۹۷	۱۲۷	۴۸	۲۰۰	۹۴	۹	۰
سال ۱۳۸۴	۹۳۱	۲۷۷	۱۹۰	۱۰۸	۲۳۵	۱۲۲	۰	۰
سال ۱۳۸۳	۹۶۴	۳۱۷	۱۴۴	۱۴۴	۱۴۸	۲۱۱	۰	۰
سال ۱۳۸۲	۸۹۷	۱۹۸	۲۴۱	۱۲۰	۱۷۹	۱۴۵	۱۳	۰
سال ۱۳۸۱	۷۹۶	۱۶۶	۱۰۳	۱۱۳	۱۸۰	۲۲۵	۹	۰
سال ۱۳۸۰	۱۵۲۸	۴۵۷	۲۹۸	۱۹۴	۳۴۴	۲۱۱	۱۳	۱۰
سال‌های ۱۳۷۵ - ۷۹	۶۰۴۷	۱۲۴۹	۱۲۱۷	۸۷۸	۱۴۷۹	۱۱۰۹	۹۹	۱۵
سال‌های ۱۳۶۵ - ۷۴	۷۷۱۴	۱۰۸۰	۱۸۰۳	۱۱۴۱	۱۹۳۲	۱۵۸۸	۱۳۶	۳۵
سال‌های ۱۳۵۵ - ۶۴	۵۲۱۱	۷۵۵	۱۱۶۳	۹۰۴	۱۱۷۳	۱۱۰۰	۱۱۵	۲
قبل از سال ۱۳۵۵	۳۱۶۶	۵۴۹	۸۷۰	۴۵۵	۷۴۷	۴۷۲	۶۴	۹
اظهار نشده	۸۲	۱۸	۲۱	۲۴	۱۵	۰	۰	۵