

بِسْمِ اللَّهِ الرَّحْمَنِ الرَّحِيمِ

استاندارد کیلان
معاونت برنامه ریزی و نظارت راهبردی ریاست جمهوری
مرکز آمار ایران

استاندارد کیلان
معاونت برنامه ریزی
دفتر آمار و اطلاعات

نتایج تفصیلی سرشماری عمومی نفوس و مسکن

۱۳۸۵

شهرستان بندرانزلی

۲-۲۴-۳

مرکز آمار ایران . استانداری گیلان . معاونت برنامه ریزی . دفتر آمار و اطلاعات
سرشماری عمومی نفوس و مسکن - ۱۳۸۵ : نتایج تفصیلی استان گیلان ، شهرستان
بندرانزلی . - رشت : معاونت برنامه ریزی استانداری گیلان ، ۱۳۸۸ .
۳۱۹ص : نقشه ، جدول ، نمودار . - (سرشماری عمومی نفوس و مسکن - ۱۳۸۵ ؛ ۵۲۰)

۱. بندرانزلی - سرشماری ، ۱۳۸۵ . ۲. بندرانزلی - جمعیت - آمار .
۳. مسکن - بندرانزلی - آمار . الف . عنوان ب . عنوان : نتایج تفصیلی شهرستان
بندانزلی - ۱۳۸۵ . ج . استانداری گیلان . د . معاونت برنامه ریزی ، دفتر آمار و اطلاعات .
R HA ۴۵۷۰ /۲ /۲۴ س۵۲ ۱۳۸۵

عنوان : نتایج تفصیلی سرشماری عمومی نفوس و مسکن ۱۳۸۵ بندرانزلی

مدیر اجرایی : فرشته طالبی انساندوست

مجری : صادق اکبری

با همکاری : سیده کبری ثنائی، وحید طیفوری، سیدحسن هاشمی اشکاء،

حمیده بکا، زهرا بنا رضائی، محدثه محوعلی همتی، طاهره شجاع

ناشر : استانداری گیلان (معاونت برنامه ریزی - دفتر آمار و اطلاعات)

تاریخ انتشار : تابستان ۱۳۸۸ شمارگان : ۵۰ شماره نشریه : ۵۲۰

آدرس : رشت ، خیابان ۱۵ خرداد ، روبروی بیمارستان دکتر حشمت ، معاونت برنامه ریزی استانداری

تلفن : ۱۶-۱۴-۶۶۶۴۰۱۳۱+

دورنگار : ۶۶۶۸۲۵۶

سایت اینترنتی : <http://guilan.ir>

پست الکترونیکی : gmpo@mpo-gl.ir

تمام حقوق این اثر متعلق به معاونت برنامه ریزی استانداری گیلان می باشد .

فهرست مندرجات

صفحه

عنوان

۱۷	تعاریف و مفاهیم به کار رفته در سرشماری عمومی نفوس و مسکن ۱۳۸۵
۲۸	شاخص‌های به کار رفته
۳۰	طرح نمونه‌گیری
۳۳	گزیده یافته‌ها

جدول‌های آماری

۶۷	۱- جمعیت بر حسب سن، جنس و وضع سکونت
۷۳	۲- جمعیت بر حسب سن، جنس و نوع خانوار
۷۴	۳- جمعیت ساکن بر حسب جنس، سن و محل تولد
۷۶	۴- برآورد مهاجران وارد شده طی ۱۰ سال گذشته بر حسب جنس، سن و محل اقامت قبلی
۷۹	۵- برآورد مهاجران وارد شده طی ۱۰ سال گذشته بر حسب جنس، استان محل اقامت قبلی و سن
۹۷	۶- مهاجران وارد شده طی ۱۰ سال گذشته بر حسب جنس، سن و مدت اقامت
۱۰۰	۷- برآورد مهاجران وارد شده طی ۱۰ سال گذشته بر حسب جنس، سن و علت مهاجرت
۱۰۳	۸- جمعیت ۶ ساله و بیش‌تر بر حسب جنس، سن، وضع سکونت و وضع سواد
۱۰۶	۹- برآورد جمعیت ۶ ساله و بیش‌تر بر حسب جنس، سن و سطح سواد
۱۱۲	۱۰- برآورد جمعیت در حال تحصیل بر حسب جنس، سن و دوره تحصیلی
۱۱۸	۱۱- برآورد جمعیت در حال تحصیل دوره‌های ابتدایی و راهنمایی داخل کشور بر حسب جنس، سن و پایه تحصیلی
۱۲۷	۱۲- برآورد دانشجویان دانشگاه‌ها و مؤسسات آموزش عالی داخل کشور بر حسب جنس، سن و دوره تحصیلی
۱۳۶	۱۳- برآورد دانشجویان دانشگاه‌ها و مؤسسات آموزش عالی داخل کشور بر حسب جنس، گروه‌های عمده رشته تحصیلی و دوره تحصیلی
۱۳۹	۱۴- برآورد باسوادانی که در حال حاضر تحصیل نمی‌کنند بر حسب جنس، سن و دوره تحصیلی

- ۱۵- برآورد دانش‌آموختگان دانشگاه‌ها و مؤسسات آموزش عالی بر حسب جنس، سن و آخرین مدرک تحصیلی ۱۴۸
- ۱۶- برآورد دانش‌آموختگان دانشگاه‌ها و مؤسسات آموزش عالی بر حسب جنس، گروه‌های عمده رشته تحصیلی و آخرین مدرک تحصیلی ۱۵۱
- ۱۷- جمعیت ۱۰ ساله و بیش‌تر بر حسب جنس، سن و وضع فعالیت ۱۵۴
- ۱۸- برآورد شاغلان بر حسب جنس، سن و گروه‌های عمده فعالیت ۱۵۷
- ۱۹- برآورد شاغلان بر حسب جنس، گروه‌های عمده فعالیت و سطح سواد ۱۶۹
- ۲۰- برآورد شاغلان بر حسب جنس، گروه‌های عمده فعالیت و گروه‌های عمده شغلی ۱۷۸
- ۲۱- برآورد شاغلان بر حسب جنس، گروه‌های عمده فعالیت و وضع شغلی ۱۸۷
- ۲۲- برآورد شاغلان ۱۰ ساله و بیش‌تر بر حسب جنس، گروه‌های عمده شغلی و سن ۱۹۳
- ۲۳- برآورد شاغلان بر حسب جنس، گروه‌های عمده شغلی و سطح سواد ۱۹۹
- ۲۴- برآورد شاغلان دارای تحصیلات عالی بر حسب جنس، گروه‌های عمده رشته تحصیلی و گروه‌های عمده شغلی ۲۰۵
- ۲۵- برآورد شاغلان بر حسب جنس، گروه‌های عمده شغلی و وضع شغلی ۲۱۱
- ۲۶- برآورد شاغلان بر حسب جنس، سن و وضع شغلی ۲۱۴
- ۲۷- برآورد شاغلان بر حسب جنس، سطح سواد و وضع شغلی ۲۱۷
- ۲۸- جمعیت شاغل یا محصل ۱۰ ساله و بیش‌تر بر حسب جنس، سن و محل کار یا تحصیل ۲۲۰
- ۲۹- برآورد جمعیت بیکار بر حسب جنس، سن و سطح سواد ۲۲۲
- ۳۰- برآورد جمعیت بیکار دارای تحصیلات عالی بر حسب گروه‌های عمده رشته تحصیلی و دوره تحصیلی ۲۲۵
- ۳۱- جمعیت ۱۰ ساله و بیش‌تر بر حسب سن، جنس و وضع زناشویی ۲۲۸
- ۳۲- جمعیت ۱۰ ساله و بیش‌تر بر حسب جنس، سن، وضع سواد و وضع زناشویی ۲۳۰
- ۳۳- جمعیت ۱۰ ساله و بیش‌تر بر حسب جنس، وضع زناشویی و وضع فعالیت ۲۳۶
- ۳۴- برآورد جمعیت ۱۰ ساله و بیش‌تر حداقل یک‌بار ازدواج کرده بر حسب جنس، سن و تعداد دفعات تغییر وضعیت از بدون همسر به دارای همسر ۲۳۷
- ۳۵- برآورد جمعیت ۱۰ ساله و بیش‌تر حداقل یک‌بار ازدواج کرده بر حسب جنس، وضع زناشویی و تعداد دفعات تغییر وضعیت از بدون همسر به دارای همسر ۲۴۰
- ۳۶- برآورد زنان ۱۰ ساله و بیش‌تر بر حسب سن، وضع زناشویی، تعداد و جنس فرزندان زنده به دنیا آورده و در حال حاضر زنده زنان ازدواج کرده ۲۴۱
- ۳۷- برآورد زنان ۱۰ تا ۵۴ ساله بر حسب سن، وضع زناشویی، تعداد و جنس فرزندان زنده به دنیا آورده در ۳۶۵ روز گذشته و فرزندان در حال حاضر زنده زنان ازدواج کرده ۲۴۳
- ۳۸- جمعیت بر حسب جنس، سن و نوع معلولیت ۲۴۵
- ۳۹- جمعیت معلول بر حسب جنس، سن و تعداد موارد معلولیت ۲۵۱
- ۴۰- جمعیت در خانوارهای معمولی بر حسب جنس، سن و تعداد افراد در خانوار ۲۵۴
- ۴۱- خانوارهای معمولی بر حسب جنس و سن سرپرست و تعداد افراد ۲۵۷
- ۴۲- خانوارهای معمولی بر حسب جنس و وضع فعالیت سرپرست و تعداد افراد ۲۶۰
- ۴۳- خانوارهای معمولی بر حسب جنس سرپرست خانوار، تعداد افراد، تعداد افراد شاغل و تعداد افراد بیکار ۲۶۳

- ۴۴- خانوارهای معمولی برحسب جنس سرپرست خانوار و تعداد افراد، تعداد افراد باسواد و تعداد افراد بی‌سواد ۲۶۶
- ۴۵- خانوارهای معمولی و گروهی بر حسب تعداد افراد و تعداد افراد در حال تحصیل به تفکیک جنس ۲۶۹
- ۴۶- خانوارهای معمولی ساکن و گروهی بر حسب تعداد افراد و نوع محل سکونت ۲۷۰
- ۴۷- برآورد خانوارهای معمولی ساکن و گروهی در واحدهای مسکونی معمولی بر حسب تعداد افراد و تعداد اتاق در اختیار ۲۷۱
- ۴۸- برآورد خانوارهای معمولی ساکن و گروهی در واحدهای مسکونی معمولی بر حسب امکانات و تسهیلات مورد استفاده و تعداد افراد ۲۷۲
- ۴۹- برآورد خانوارهای معمولی ساکن و گروهی در واحد مسکونی معمولی بر حسب تعداد افراد و نحوه تصرف محل سکونت ۲۷۴
- ۵۰- برآورد خانوارهای معمولی ساکن و گروهی در واحد مسکونی معمولی بر حسب امکانات و تسهیلات مورد استفاده و نحوه تصرف محل سکونت ۲۷۵
- ۵۱- برآورد خانوارهای معمولی ساکن و گروهی در واحدهای مسکونی معمولی برحسب امکانات و تسهیلات مورد استفاده و تعداد اتاق در اختیار ۲۷۸
- ۵۲- برآورد خانوارهای معمولی ساکن و گروهی بر حسب عمده‌ترین سوخت مصرفی برای پخت و پز و ایجاد گرما ۲۸۱
- ۵۳- برآورد خانوارهای معمولی ساکن و گروهی بر حسب عمده‌ترین سوخت مصرفی برای پخت و پز و تهیه آب گرم ۲۸۳
- ۵۴- برآورد خانوارهای معمولی ساکن و گروهی بر حسب عمده‌ترین منبع تأمین آب مصرفی برای آشامیدن و سایر مصارف ۲۸۵
- ۵۵- برآورد خانوارهای معمولی ساکن و گروهی برحسب عمده‌ترین منبع تأمین آب مصرفی برای پخت و پز و سایر مصارف ۲۸۶
- ۵۶- برآورد خانوارهای معمولی ساکن بر حسب تعداد افراد خانوار و در اختیار داشتن موتور سیکلت، خودروی سبک، رایانه و استفاده از اینترنت ۲۸۷
- ۵۷- برآورد خانوارهای معمولی ساکن و گروهی بر حسب عمده‌ترین منبع تأمین آب آشامیدنی خانوار و نوع محل سکونت ۲۸۸
- ۵۸- برآورد واحدهای مسکونی معمولی بر حسب تعداد خانوار ساکن در آن‌ها و تعداد اتاق ۲۸۹
- ۵۹- برآورد واحدهای مسکونی معمولی بر حسب سال اتمام بنا، نوع اسکلت بنا و مصالح عمده به‌کار رفته ۲۹۰
- ۶۰- برآورد واحدهای مسکونی معمولی بر حسب سال اتمام بنا و تعداد اتاق ۲۹۲
- ۶۱- برآورد واحدهای مسکونی معمولی بر حسب نوع اسکلت بنا، مصالح عمده به‌کار رفته و تعداد اتاق ۲۹۳
- ۶۲- برآورد واحدهای مسکونی معمولی بر حسب امکانات و تسهیلات موجود و سال اتمام بنا ۲۹۴
- ۶۳- برآورد واحدهای مسکونی معمولی بر حسب امکانات و تسهیلات موجود و تعداد اتاق ۳۰۰
- ۶۴- واحدهای مسکونی معمولی بر حسب تعداد خانوار ساکن در آن‌ها و مساحت زیربنای واحد مسکونی ۳۰۳
- ۶۵- برآورد واحدهای مسکونی معمولی بر حسب سال اتمام بنا، وضعیت توالی و محل دفع فاضلاب توالی واحد مسکونی ۳۰۴
- ۶۶- برآورد واحدهای مسکونی معمولی بر حسب سال اتمام بنا، وضعیت آشپزخانه و محل دفع فاضلاب آشپزخانه واحد مسکونی ۳۰۵
- ۶۷- برآورد واحدهای مسکونی معمولی بر حسب سال اتمام بنا و محل دفع سایر فاضلاب‌های واحد مسکونی ۳۰۶
- ۶۸- برآورد واحدهای مسکونی معمولی بر حسب امکانات و تسهیلات موجود و نوع اسکلت و مصالح عمده به‌کار رفته ۳۰۷
- ۶۹- برآورد واحدهای مسکونی معمولی بر حسب امکانات و تسهیلات موجود و مساحت زیربنا ۳۱۳
- ۷۰- برآورد واحدهای مسکونی معمولی بر حسب تعداد اتاق و مساحت زیربنا ۳۱۶
- ۷۱- برآورد واحدهای مسکونی معمولی بر حسب مساحت زیربنا و نوع اسکلت و مصالح عمده بکار رفته ۳۱۷
- ۷۲- برآورد واحدهای مسکونی معمولی بر حسب سال اتمام بنا و مساحت زیربنا ۳۱۹

نمودارها

- ۱- توزیع نسبی جمعیت بر حسب وضع سکونت ۳۴
- ۲- توزیع نسبی جمعیت بر حسب گروه‌های عمده سنی ۳۵
- ۳- هرم سنی - جنسی جمعیت شهرستان ۳۶
- ۴- هرم سنی - جنسی جمعیت نقاط شهری ۳۷
- ۵- هرم سنی - جنسی جمعیت نقاط روستایی ۳۷
- ۶- مهاجران وارد شده طی ۱۰ سال گذشته بر حسب مبدأ و مقصد مهاجرت ۴۱
- ۷- هرم سنی - جنسی مهاجران وارد شده طی ۱۰ سال گذشته به نقاط شهری ۴۲
- ۸- هرم سنی - جنسی مهاجران وارد شده طی ۱۰ سال گذشته به نقاط روستایی ۴۲
- ۹- نسبت باسواد جمعیت ۶ ساله و بیش‌تر به تفکیک جنس و وضع سکونت ۴۴
- ۱۰- توزیع نسبی جمعیت ۱۰ ساله و بیش‌تر بر حسب وضع فعالیت ۴۵
- ۱۱- توزیع نسبی جمعیت ۱۰ ساله و بیش‌تر بر حسب وضع فعالیت به تفکیک جنس ۴۶
- ۱۲- توزیع نسبی برآورد شاغلان ۱۰ ساله و بیش‌تر شهرستان بر حسب بخش‌های فعالیت ۴۷
- ۱۳- توزیع نسبی برآورد شاغلان ۱۰ ساله و بیش‌تر نقاط شهری بر حسب بخش‌های فعالیت ۴۸
- ۱۴- توزیع نسبی برآورد شاغلان ۱۰ ساله و بیش‌تر نقاط روستایی بر حسب بخش‌های فعالیت ۴۸
- ۱۵- توزیع نسبی برآورد جمعیت شاغلان ۱۰ ساله و بیش‌تر بر حسب وضع شغلی ۵۰
- ۱۶- توزیع نسبی برآورد جمعیت شاغلان ۱۰ ساله و بیش‌تر بر حسب وضع شغلی به تفکیک جنس ۵۰
- ۱۷- توزیع نسبی جمعیت ۱۵ ساله و بیش‌تر بر حسب وضع زناشویی در شهرستان ۵۱
- ۱۸- توزیع نسبی جمعیت ۱۵ ساله و بیش‌تر بر حسب وضع زناشویی در نقاط شهری ۵۲
- ۱۹- توزیع نسبی جمعیت ۱۵ ساله و بیش‌تر بر حسب وضع زناشویی در نقاط روستایی ۵۲
- ۲۰- میانگین تعداد فرزندان زنده به دنیا آمده برای هر یک از زنان ۱۵ تا ۴۹ ساله به تفکیک نقاط شهری و روستایی ۵۴
- ۲۱- جمعیت معلول بر حسب نوع معلولیت به تفکیک جنس ۵۶
- ۲۲- برآورد درصد خانوارهای معمولی ساکن و گروهی در واحدهای مسکونی معمولی بر حسب بهره‌مندی از برخی امکانات و تسهیلات
مورد استفاده در محل سکونت خود به تفکیک نقاط شهری و روستایی ۵۹
- ۲۳- توزیع نسبی برآورد خانوارهای معمولی ساکن و گروهی در واحدهای مسکونی معمولی بر حسب نحوه تصرف محل سکونت ۶۰

نقشه‌ها

- نقشه استانی جمهوری اسلامی ایران - ۱۳۸۵
- نقشه شهرستان‌های استان گیلان - ۱۳۷۵
- نقشه شهرستان‌های استان گیلان - ۱۳۸۵

نقشه شهرستانهای استان گیلان در سال ۱۳۸۵

نقشه تقسیمات سیاسی استان گیلان
معاونت برنامه ریزی استانداری گیلان
دفتر آمار و اطلاعات



نقشه شهرستان بندر انزلی به تفکیک بخش و دهستان (۱۳۷۵)

معاونت برنامه ریزی استانداری گیلان
دفتر آمار و اطلاعات
گروه تهیه نقشه و GIS







علامت	
—————	مرز دهستان
—————	مرز بخش
—————	مرز شهرستان
—————	مرز استان
	مرز کشور
—————	مرز دریا

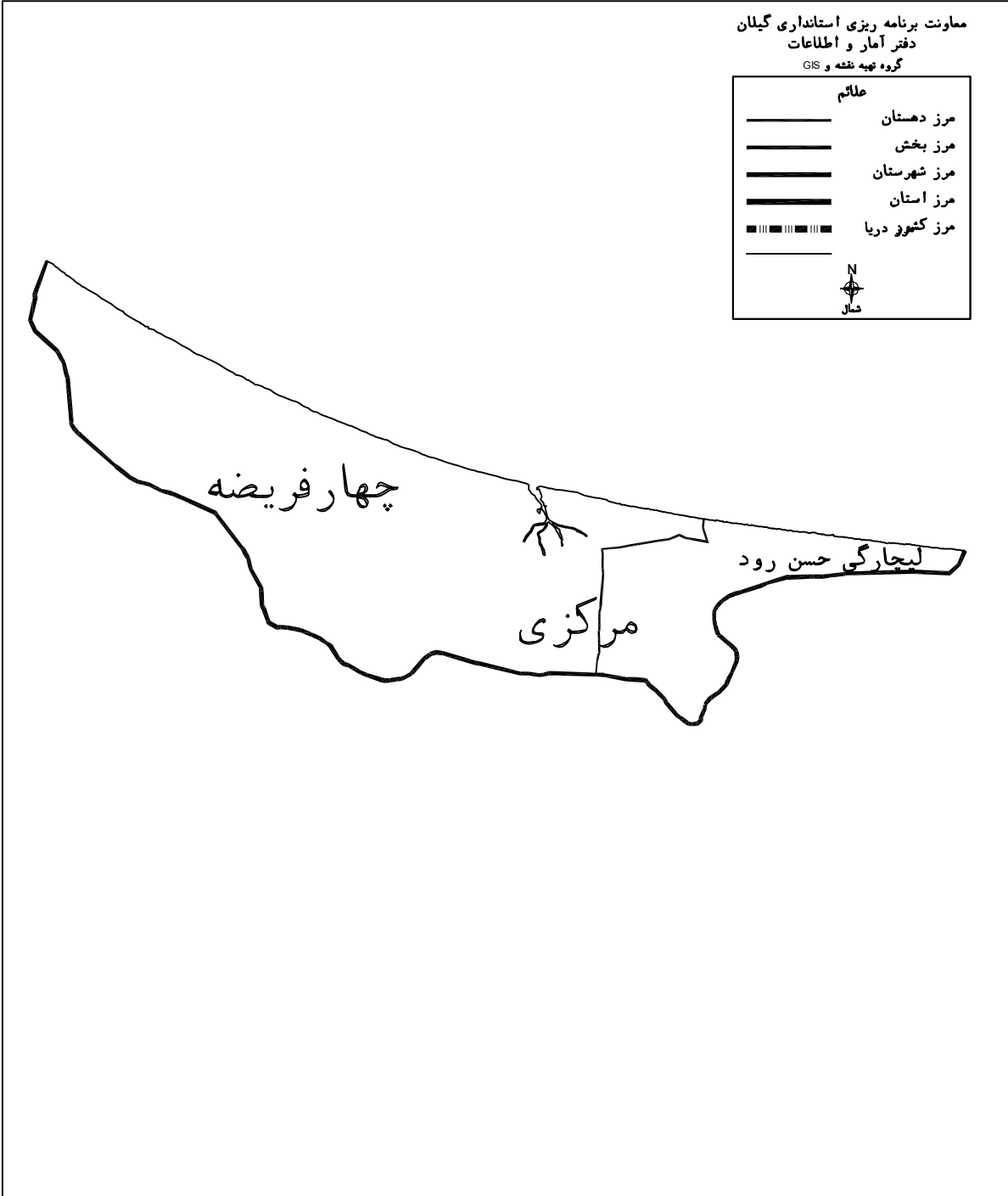
N
شمال



نقشه شهرستان بندر انزلی به تفکیک بخش و دهستان (۱۳۸۵)

معاونت برنامه ریزی استانداری گیلان
دفتر آمار و اطلاعات
گروه تهیه نقشه و GIS

علامت	
	مرز دهستان
	مرز بخش
	مرز شهرستان
	مرز استان
	مرز کشور دریا
	شمال



گزیده یافته‌ها

شهرستان بندرانزلی یکی از شهرستان‌های استان گیلان که در شمال استان واقع شده است و مرکز آن شهر بندرانزلی است. این شهرستان دارای ۱ بخش است که شامل ۱ شهر و ۲ دهستان و ۲۸ آبادی دارای سکنه می‌باشد. در پایان این بخش تعداد خانوار و جمعیت شهرستان به تفکیک ساکن در نقاط شهری و روستایی و غیر ساکن (جدول ف) ارائه شده است.

الف - تعداد شهرها، دهستان‌ها و آبادی‌های دارای سکنه شهرستان به تفکیک بخش

بخش	شهر	دهستان	آبادی‌های دارای سکنه	کل آبادی‌ها
کل شهرستان	۱	۲	۲۸	۲۸
بخش مرکزی	۱	۲	۲۸	۲۸

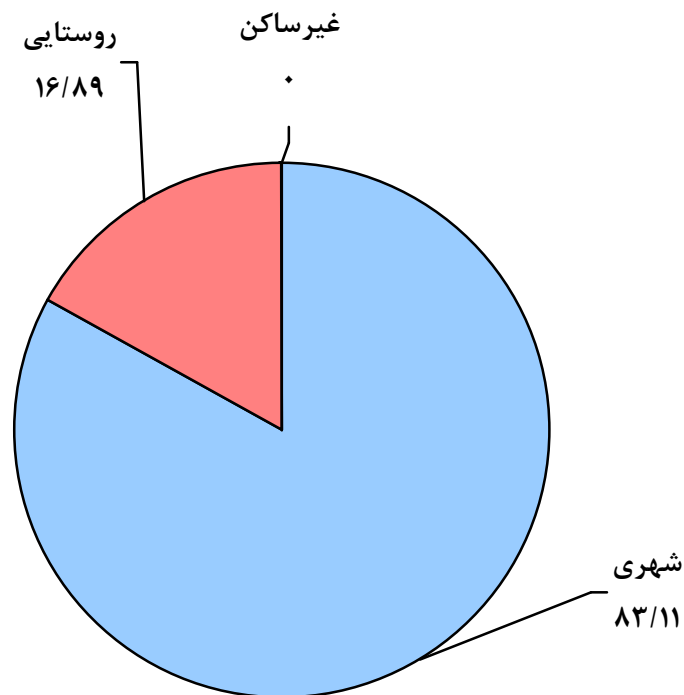
جمعیت و پراکندگی آن

در آبان ماه ۱۳۸۵، جمعیت شهرستان، ۱۳۳۱۳۴ نفر بوده است که از این تعداد ۸۳/۱۱ درصد در نقاط شهری و ۱۶/۸۹ درصد در نقاط روستایی سکونت داشته اند.

ب- جمعیت بر حسب جنس به تفکیک وضع سکونت

غیر ساکن	ساکن		جمع	جنس
	نقاط روستایی	نقاط شهری		
۰	۲۲۴۹۱	۱۱۰۶۴۳	۱۳۳۱۳۴	مرد و زن
۰	۱۱۸۱۰	۵۶۰۳۹	۶۷۸۴۹	مرد
۰	۱۰۶۸۱	۵۴۶۰۴	۶۵۲۸۵	زن

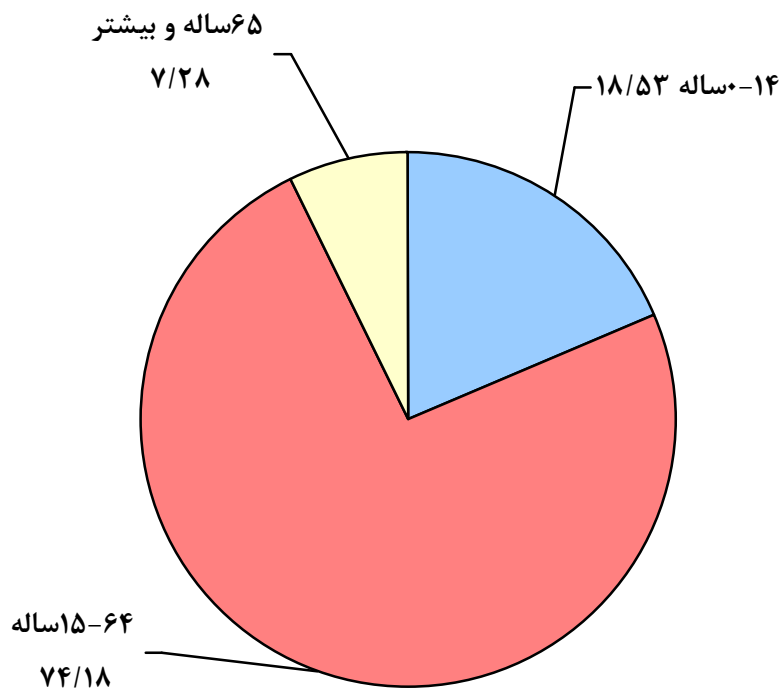
نمودار ۱- توزیع نسبی جمعیت بر حسب وضع سکونت (درصد)



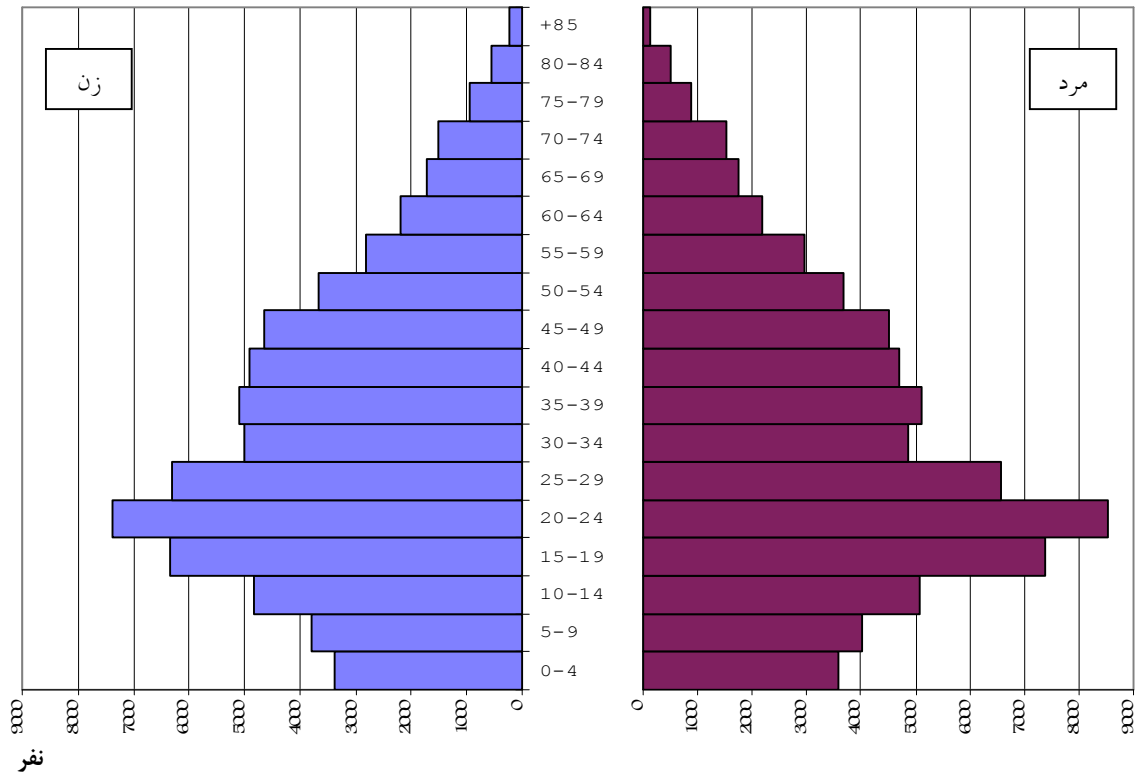
ساخت جنسی و سنی جمعیت

در آبان ماه ۱۳۸۵، از ۱۳۳۱۳۴ نفر جمعیت شهرستان، ۶۷۸۴۹ نفر مرد و ۶۵۲۸۵ نفر زن بوده‌اند که در نتیجه، نسبت جنسی برابر ۱۰۳/۹۳ به دست می‌آید. به عبارت دیگر، در مقابل هر ۱۰۰ نفر زن، ۱۰۰ نفر مرد وجود داشته است. این نسبت برای اطفال کمتر از یک ساله ۱۰۰/۸۷ و برای بزرگسالان (۶۵ ساله و بیش‌تر) ۹۵/۵۶ بوده است. نسبت جنسی در نقاط شهری ۱۰۲/۶۳ و در نقاط روستایی ۱۱۰/۵۷ بوده است. از جمعیت شهرستان، ۱۸/۵۳ درصد در گروه سنی کمتر از ۱۵ ساله، ۷۴/۱۸ درصد در گروه سنی ۱۵-۶۴ ساله و ۷/۲۸ درصد در گروه سنی ۶۵ ساله و بیش‌تر قرار داشته‌اند.

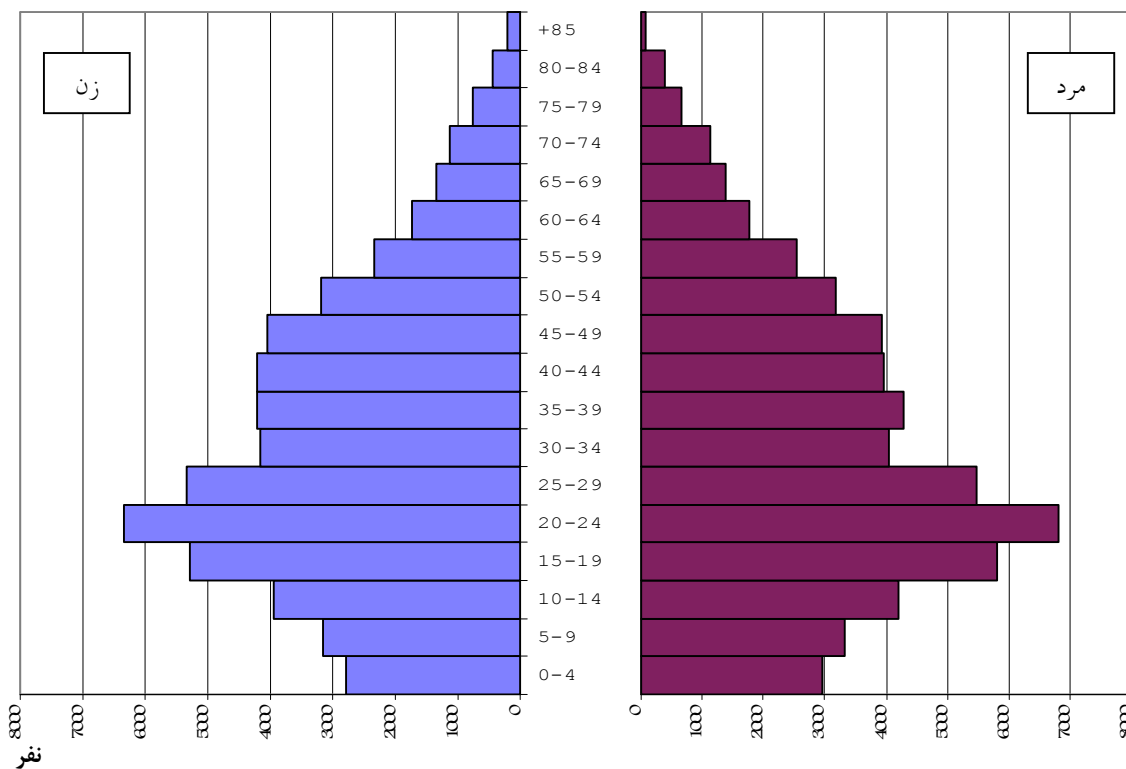
نمودار ۲- توزیع نسبی جمعیت بر حسب گروه‌های عمده سنی (درصد)



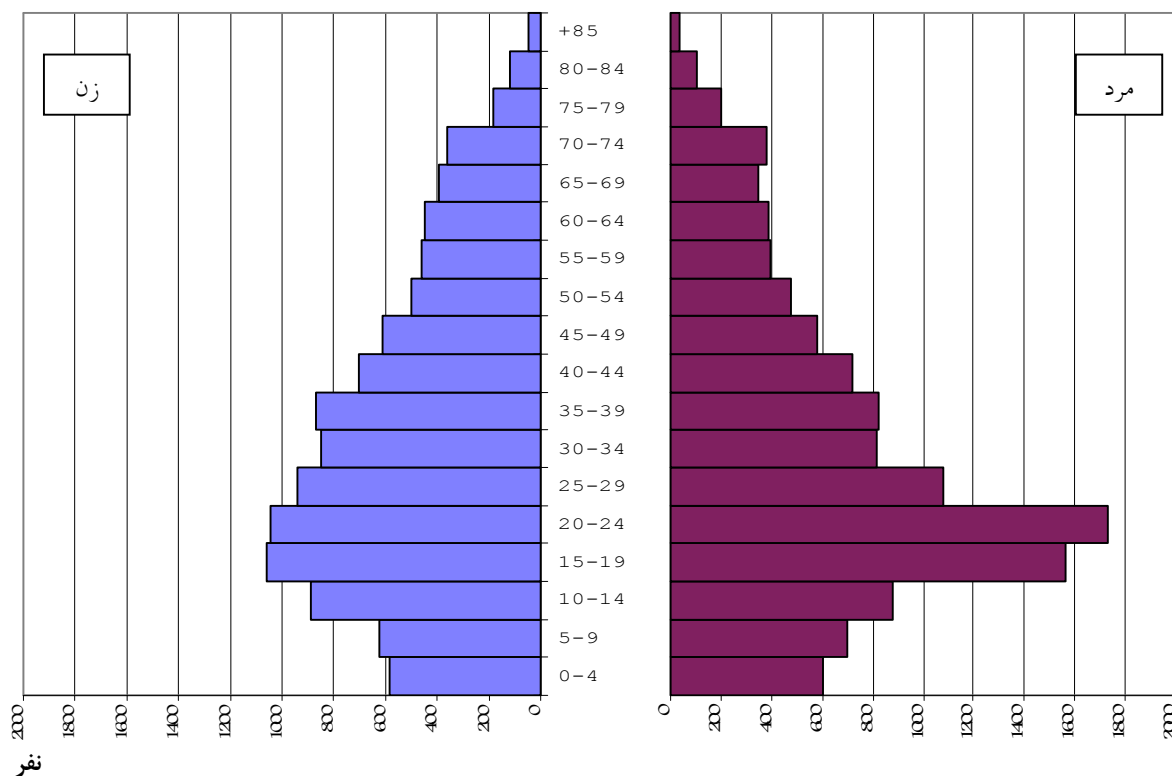
نمودار ۳- هرم سنی - جنسی جمعیت شهرستان



نمودار ۴- هرم سنی - جنسی جمعیت نقاط شهری



نمودار ۵- هرم سنی - جنسی جمعیت نقاط روستایی



پ- جمعیت برحسب سن به تفکیک جنس

نسبت جنسی	زن	مرد	مرد و زن		سن
			درصد	تعداد	
۱۰۳/۹۳	۶۵۲۸۵	۶۷۸۴۹	۱۰۰	۱۳۳۱۳۴	جمع
۱۰۰/۸۷	۶۹۲	۶۹۸	۱/۰۴	۱۳۹۰	کمتر از یک ساله (اطفال)
۱۰۵/۸۴	۳۴۷۸	۳۶۸۱	۵/۳۸	۷۱۵۹	۱-۵ ساله (نوباوه‌گان)
۱۰۶/۰۲	۳۸۳۸	۴۰۶۹	۵/۹۴	۷۹۰۷	۶-۱۰ ساله (کودکان)
۱۰۶/۲۸	۳۹۸۴	۴۲۳۴	۶/۱۷	۸۲۱۸	۱۱-۱۴ ساله (نوجوانان)
۱۱۵/۹۷	۱۳۷۲۸	۱۵۹۲۰	۲۲/۲۷	۲۹۶۴۸	۱۵-۲۴ ساله (جوانان)
۹۹/۷۲	۳۴۶۰۶	۳۴۵۰۸	۵۱/۹۱	۶۹۱۱۴	۲۵-۶۴ ساله (میان‌سالان)
۹۵/۵۶	۴۹۵۹	۴۷۳۹	۷/۲۸	۹۶۹۸	۶۵ ساله و بیش تر (بزرگسالان)

در آبان ۱۳۸۵ از کل جمعیت شهرستان ، ۱۲۹۷۳۶ نفر در خانوار معمولی ساکن ، ۱۱۱۵ نفر در خانوار گروهی و ۲۲۸۳ نفر در خانوار مؤسسه‌ای ساکن بوده‌اند.

ت- جمعیت برحسب جنس و نوع خانوار

معمولی غیر ساکن	خانوار ساکن			جمع	جنس
	مؤسسه‌ای	گروهی	معمولی		
۰	۲۲۸۳	۱۱۱۵	۱۲۹۷۳۶	۱۳۳۱۳۴	مرد و زن
۰	۲۲۰۴	۹۸۵	۶۴۶۶۰	۶۷۸۴۹	مرد
۰	۷۹	۱۳۰	۶۵۰۷۶	۶۵۲۸۵	زن

مهاجرت

۱- جمعیت ساکن بر حسب محل تولد

در آبان ماه ۱۳۸۵، از ۱۳۳۱۳۴ نفر جمعیت ساکن شهرستان، ۶۴/۱۸ درصد در شهر یا آبادی محل اقامت خود به دنیا آمده‌اند. این نسبت در نقاط شهری و روستایی به ترتیب ۶۴/۶۸ و ۶۱/۷۱ درصد بوده است.

مقایسه محل تولد افراد با محلی که در آن سرشماری شده‌اند نشان می‌دهد که از جمعیت ساکن شهرستان، ۱۲/۵۷ درصد از روستا به شهر، ۲۲/۱۱ درصد از شهر به شهر، ۱۶/۱۵ درصد از روستا به روستا و ۲۱/۸۳ درصد از شهر به روستا مهاجرت کرده‌اند.

ث- جمعیت ساکن بر حسب جنس و محل تولد

ساکن در نقاط شهری						جمع	جنس
اظهار نشده	متولد جای دیگر			متولد در شهر محل اقامت	جمع		
	خارج از کشور	آبادی	شهر				
۴۸۳	۲۲۴	۱۳۹۱۱	۲۴۴۶۱	۷۱۵۶۴	۱۱۰۶۴۳	۱۳۳۱۳۴	مردوزن
۲۵۰	۱۰۴	۶۴۹۵	۱۲۲۵۴	۳۶۹۳۶	۵۶۰۳۹	۶۷۸۴۹	مرد
۲۳۳	۱۲۰	۷۴۱۶	۱۲۲۰۷	۳۴۶۲۸	۵۴۶۰۴	۶۵۲۸۵	زن

ساکن در نقاط روستایی						جمع	جنس
اظهار نشده	متولد جای دیگر			متولد در آبادی محل اقامت	جمع		
	خارج از کشور	آبادی	شهر				
۵۰	۲۱	۳۶۳۲	۴۹۰۹	۱۳۸۷۹	۲۲۴۹۱	۲۲۴۹۱	مردوزن
۲۴	۱۶	۱۴۳۱	۲۸۷۱	۷۴۶۸	۱۱۸۱۰	۱۱۸۱۰	مرد
۲۶	۵	۲۲۰۱	۲۰۳۸	۶۴۱۱	۱۰۶۸۱	۱۰۶۸۱	زن

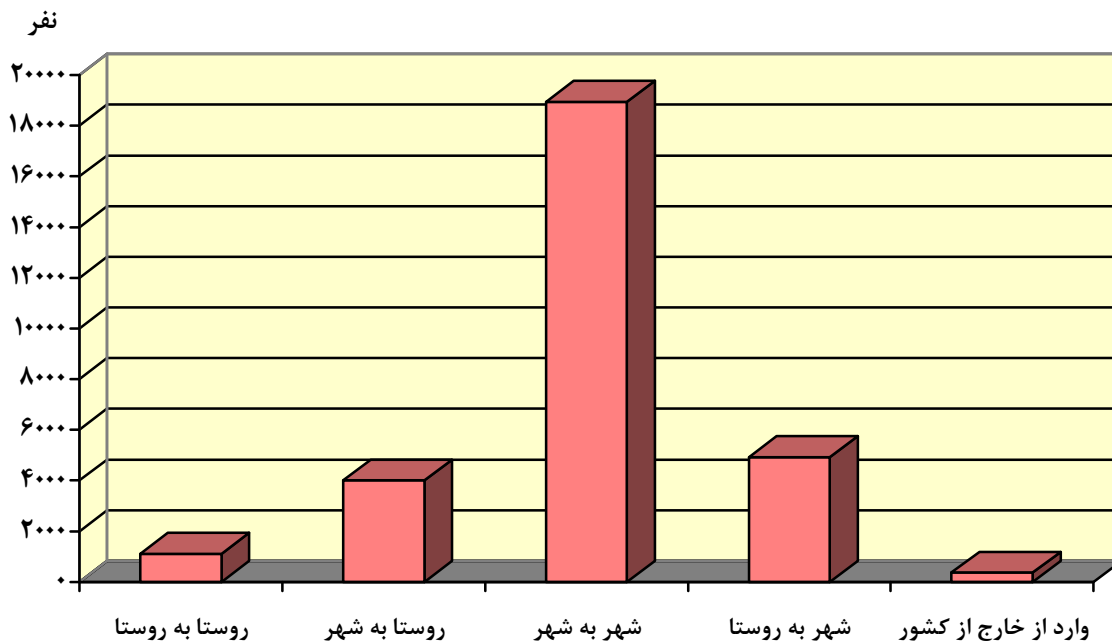
۲- مهاجران وارد شده طی ده سال گذشته بر حسب آخرین محل اقامت قبلی

از آبان ماه ۱۳۷۵ تا آبان ۱۳۸۵، ۲۹۳۶۵ نفر به شهرستان وارد و یا در داخل این شهرستان جابجا شده‌اند. محل اقامت قبلی ۶۲/۸۰ درصد از مهاجران، سایر استان‌ها، ۲۲/۲۰ درصد شهرستان‌های دیگر استان محل سرشماری و ۱۳/۶۷ درصد شهر یا آبادی دیگری در همین شهرستان بوده است. محل اقامت قبلی بقیه افراد، خارج از کشور یا اظهارنشده بوده است. مقایسه محل اقامت قبلی مهاجران با محلی که در آن سرشماری شده‌اند نشان می‌دهد که ۱۳/۶۲ درصد از روستا به شهر، ۶۴/۵۴ درصد از شهر به شهر، ۳/۷۴ درصد از روستا به روستا و ۱۶/۷۶ درصد از شهر به روستا در طی ده سال قبل از سرشماری آبان‌ماه ۱۳۸۵ مهاجرت کرده‌اند.

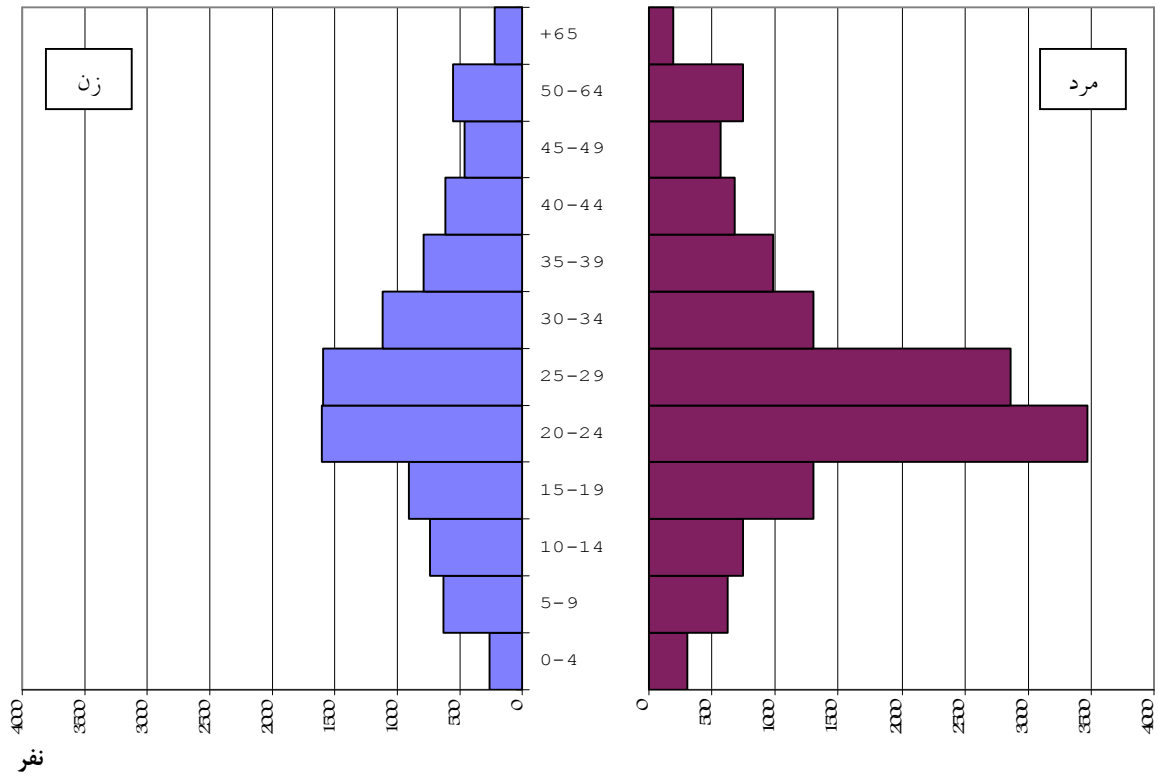
ج- مهاجران وارد شده طی ۱۰ سال گذشته بر حسب آخرین محل اقامت قبلی به تفکیک جنس، نقاط شهری و روستایی
شهرستان بندرانزلی

ساکن در نقاط روستایی			ساکن در نقاط شهری			جمع			آخرین محل اقامت قبلی
زن	مرد	مرد و زن	زن	مرد	مرد و زن	زن	مرد	مرد و زن	
۲۰۷۹	۳۹۹۷	۶۰۷۶	۹۵۱۵	۱۳۷۷۴	۲۳۲۸۹	۱۱۵۹۴	۱۷۷۷۱	۲۹۳۶۵	جمع
۸۲۸	۷۶۹	۱۵۹۷	۱۱۷۸	۱۲۳۸	۲۴۱۶	۲۰۰۶	۲۰۰۷	۴۰۱۴	شهرستان محل سرشماری
۴۶۷	۴۶۴	۹۳۱	۳۵۹	۳۵۴	۷۱۳	۸۲۶	۸۱۸	۱۶۴۴	شهر
۳۶۱	۳۰۵	۶۶۶	۸۱۹	۸۸۴	۱۷۰۳	۱۱۸۰	۱۱۸۹	۲۳۷۰	آبادی
									شهرستان دیگر در همین
۵۵۵	۶۹۸	۱۲۵۴	۲۶۱۳	۲۶۵۰	۵۲۶۵	۳۱۷۰	۳۳۴۹	۶۵۱۸	استان
۳۷۶	۵۷۴	۹۵۱	۱۹۸۸	۲۱۰۳	۴۰۹۲	۲۳۶۵	۲۶۷۸	۵۰۴۲	شهر
۱۷۹	۱۲۴	۳۰۳	۶۲۵	۵۴۷	۱۱۷۳	۸۰۵	۶۷۱	۱۴۷۶	آبادی
۶۸۹	۲۴۸۱	۳۱۷۰	۵۶۷۲	۹۵۹۹	۱۵۲۷۱	۶۳۶۲	۱۲۰۷۹	۱۸۴۴۰	شهرستان‌های سایر استان‌ها
۶۴۰	۲۴۰۱	۳۰۴۱	۵۱۹۹	۸۹۴۸	۱۴۱۴۷	۵۸۳۹	۱۱۳۴۸	۱۷۱۸۷	شهر
۴۹	۸۰	۱۲۹	۴۷۳	۶۵۱	۱۱۲۴	۵۲۳	۷۳۱	۱۲۵۳	آبادی
۵	۲۶	۳۲	۴۳	۲۸۶	۳۲۹	۴۸	۳۱۲	۳۶۰	خارج از کشور
۰	۲۳	۲۳	۹	۰	۹	۹	۲۳	۳۲	اظهار نشده

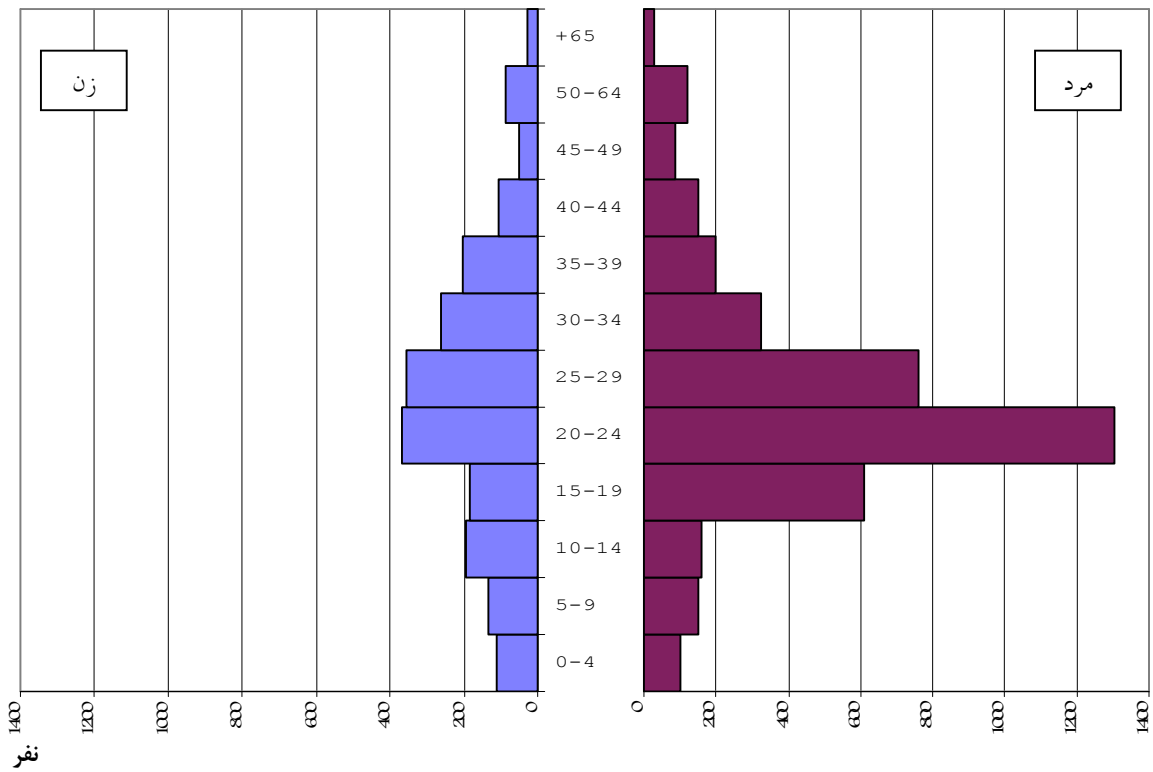
نمودار ۶- تعداد مهاجران وارد شده طی ۱۰ سال گذشته برحسب مبدأ و مقصد مهاجرت



نمودار ۷- هرم سنی - جنسی مهاجران وارد شده طی ۱۰ سال گذشته به نقاط شهری



نمودار ۸- هرم سنی - جنسی مهاجران وارد شده طی ۱۰ سال گذشته به نقاط روستایی



۳- مهاجران وارد شده طی ده سال گذشته برحسب مدت اقامت در محل سرشماری

بررسی مدت اقامت مهاجران وارد شده از آبان ماه ۱۳۷۵ تا آبان ماه ۱۳۸۵ در محل سرشماری نشان می‌دهد که مدت اقامت ۲۲/۱۴ درصد از مهاجران، کمتر از یک سال و ۴/۷۸ درصد ۹ سال بوده است. این نسبت‌ها برای نقاط شهری به ترتیب ۱۸/۵۰ و ۴/۹۹ درصد و برای نقاط روستایی ۳۶/۱۱ و ۳/۹۸ درصد بوده است.

چ- مهاجران وارد شده طی ۱۰ سال گذشته بر حسب مدت اقامت در محل سرشماری به تفکیک نقاط شهری و روستایی

ساکن در نقاط روستایی		ساکن در نقاط شهری		جمع		مدت اقامت در محل سرشماری
درصد	تعداد	درصد	تعداد	درصد	تعداد	
۱۰۰	۶۰۷۶	۱۰۰	۲۳۲۸۹	۱۰۰	۲۹۳۶۵	جمع
۳۶/۱۱	۲۱۹۴	۱۸/۵۰	۴۳۰۸	۲۲/۱۴	۶۵۰۲	کمتر از یک سال
۱۰/۶۰	۶۴۴	۱۱/۳۱	۲۶۳۴	۱۱/۱۶	۳۲۷۸	۱ سال
۱۰/۰۴	۶۱۰	۱۲/۰۴	۲۸۰۴	۱۱/۶۳	۳۴۱۴	۲ سال
۸/۷۲	۵۳۰	۱۱/۴۵	۲۶۶۶	۱۰/۸۸	۳۱۹۶	۳ سال
۸/۱۰	۴۹۲	۱۱/۱۱	۲۵۸۷	۱۰/۴۹	۳۰۷۹	۴ سال
۷/۴۱	۴۵۰	۱۰/۱۸	۲۳۷۰	۹/۶۰	۲۸۲۰	۵ سال
۵/۰۰	۳۰۴	۷/۳۵	۱۷۱۱	۶/۸۶	۲۰۱۵	۶ سال
۴/۶۲	۲۸۱	۶/۶۸	۱۵۵۶	۶/۲۶	۱۸۳۷	۷ سال
۵/۲۸	۳۲۱	۶/۳۲	۱۴۷۳	۶/۱۱	۱۷۹۴	۸ سال
۳/۹۸	۲۴۲	۴/۹۹	۱۱۶۳	۴/۷۸	۱۴۰۵	۹ سال
۰/۱۳	۸	۰/۰۷	۱۷	۰/۰۹	۲۵	اظهار نشده

سواد

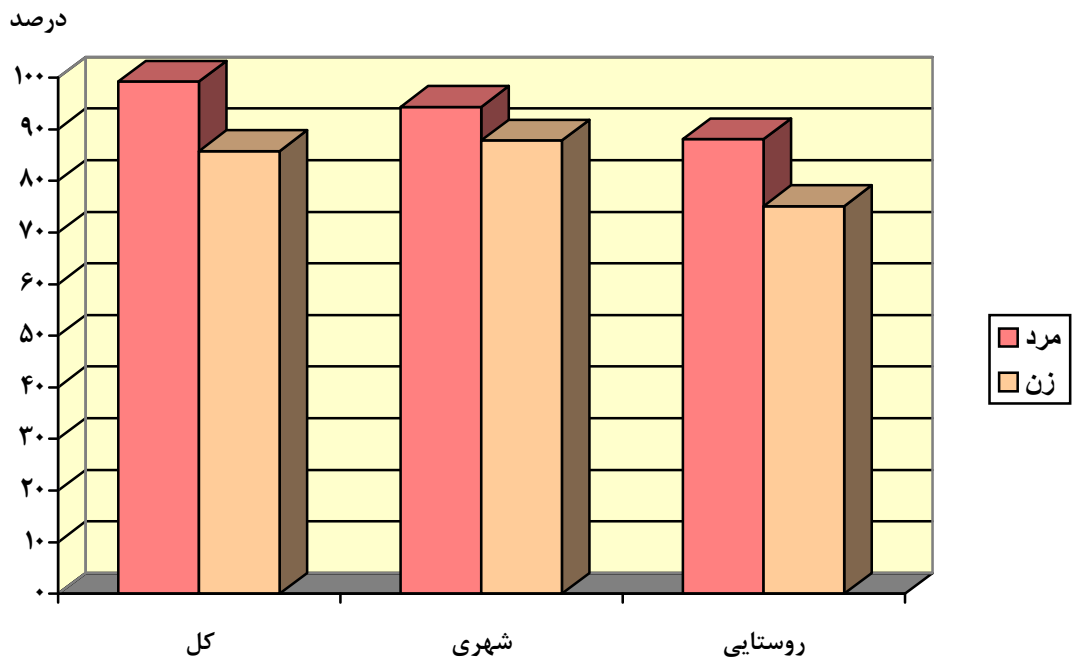
در آبان ماه ۱۳۸۵، از کل جمعیت ۶ ساله و بیش‌تر شهرستان، ۸۹/۵۷ درصد باسواد بوده‌اند. نسبت باسوادی در گروه سنی ۶ تا ۱۰ ساله ۹۵/۹۵ درصد، در گروه سنی ۱۵ ساله و بیش‌تر ۸۸/۳۵ درصد و در گروه سنی ۶۵ ساله و بیش‌تر ۴۰/۵۴ درصد بوده است.

ح- درصد باسوادان در جمعیت ۶ ساله و بیش‌تر بر حسب سن به تفکیک جنس و وضع سکونت

غیر ساکن		ساکن				جمع			سن
		نقاط روستایی		نقاط شهری					
زن	مرد	زن	مرد	زن	مرد	زن	مرد	مرد و زن	
۰/۰۰	۰/۰۰	۷۵/۱۲	۸۸/۰۷	۸۷/۸۴	۹۴/۳۲	۸۵/۷۶	۹۳/۲۳	۸۹/۵۷	جمعیت ۶ ساله و بیش‌تر
۰/۰۰	۰/۰۰	۹۵/۷۴	۹۵/۵۹	۹۶/۳۲	۹۵/۷۲	۹۶/۲۲	۹۵/۷۰	۹۵/۹۵	۱۰-۶ ساله (کودکان)
۰/۰۰	۰/۰۰	۹۹/۴۵	۹۸/۷۵	۹۹/۷۸	۹۹/۴۰	۹۹/۷۲	۹۹/۲۹	۹۹/۵۰	۱۴-۱۱ ساله (نوجوانان)
۰/۰۰	۰/۰۰	۷۱/۴۷	۸۶/۷۲	۸۶/۳۶	۹۳/۸۲	۸۳/۹۶	۹۲/۵۸	۸۸/۳۵	جمعیت ۱۵ ساله و بیش‌تر
۰/۰۰	۰/۰۰	۹۸/۶۲	۹۸/۷۲	۹۹/۴۰	۹۹/۳۰	۹۹/۲۸	۹۹/۱۸	۹۹/۲۳	۲۴-۱۵ ساله (جوانان)
۰/۰۰	۰/۰۰	۷۴/۱۹	۸۹/۹۹	۸۸/۳۴	۹۵/۴۹	۸۶/۱۴	۹۴/۶۵	۹۰/۳۹	۶۴-۲۵ ساله (میان سالان)
۰/۰۰	۰/۰۰	۶/۴۴	۳۳/۴۳	۳۲/۱۱	۶۱/۷۰	۲۶/۴۰	۵۵/۳۵	۴۰/۵۴	۶۵ ساله و بیش‌تر (بزرگسالان)

در کل شهرستان، نسبت باسوادی در بین مردان ۹۹/۲۳ و در بین زنان ۸۵/۷۶ درصد بوده است. این نسبت در نقاط شهری برای مردان و زنان به ترتیب ۹۴/۳۲ و ۸۷/۸۴ درصد و در نقاط روستایی ۷۵/۱۲ و ۸۸/۰۷ درصد بوده است.

نمودار ۹- نسبت باسوادی جمعیت ۶ ساله و بیش تر به تفکیک جنس و وضع سکونت



آموزش

در آبان ماه ۱۳۸۵، از جمعیت ۶ تا ۲۴ ساله شهرستان، ۶۰/۰۷ درصد در حال تحصیل بوده‌اند. این نسبت برای مردان ۵۸/۶۹ درصد و برای زنان ۶۱/۶۲ درصد بوده است. در کل شهرستان، ۲۷/۱۹ درصد از کودکان، ۲۸/۷۴ درصد از نوجوانان و ۴۴/۰۸ درصد از جوانان به تحصیل اشتغال داشته‌اند.

خ- درصد جمعیت ۶ تا ۲۴ ساله در حال تحصیل بر حسب سن به تفکیک جنس و وضع سکونت

غیر ساکن		ساکن				جمع			سن
		نقاط روستایی		نقاط شهری					
زن	مرد	زن	مرد	زن	مرد	زن	مرد	مرد و زن	
۰	۰	۱۹۴۰	۲۳۷۰	۱۱۳۳۹	۱۱۸۴۶	۱۳۲۷۹	۱۴۲۱۶	۲۷۴۹۵	جمعیت ۶ تا ۲۴ ساله
۰/۰۰	۰/۰۰	۳۱/۶۵	۲۷۸۱	۲۶/۶۶	۲۶/۸۴	۲۷/۳۹	۲۷/۰۰	۲۷/۱۹	۶-۱۰ ساله (کودکان)
۰/۰۰	۰/۰۰	۳۵/۶۲	۲۸/۱۴	۲۷/۹۵	۲۸/۴۸	۲۹/۰۷	۲۸/۴۳	۲۸/۷۴	۱۱-۱۴ ساله (نوجوانان)
۰/۰۰	۰/۰۰	۳۲/۷۳	۴۴/۰۵	۴۵/۳۹	۴۴/۶۸	۴۳/۵۴	۴۴/۵۸	۴۴/۰۸	۱۵-۲۴ ساله (جوانان)

وضع فعالیت

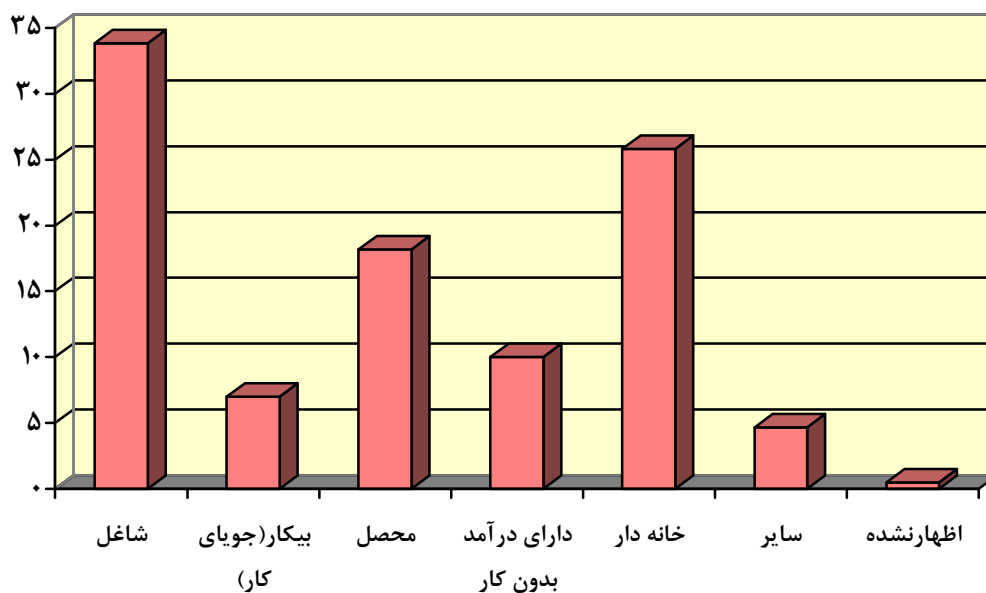
در آبان ماه ۱۳۸۵، جمعیت فعال (افراد شاغل و بیکار)، ۴۰/۸۴ درصد از جمعیت ۱۰ ساله و بیش تر شهرستان را تشکیل می‌دهد. این نسبت برای مردان و زنان به ترتیب ۶۵/۷۴ و ۱۵/۰۳ درصد بوده است. نرخ فعالیت جمعیت ۱۰ ساله و بیش تر در نقاط شهری، ۴۰/۲۶ درصد و در نقاط روستایی ۴۳/۷۱ درصد بوده است.

د- توزیع نسبی جمعیت ۱۰ ساله و بیش تر بر حسب وضع فعالیت، به تفکیک جنس و وضع سکونت

غیر ساکن			ساکن						جمع			وضع فعالیت
			نقاط روستایی			نقاط شهری						
زن	مرد	مرد و زن	زن	مرد	مرد و زن	زن	مرد	مرد و زن	زن	مرد	مرد و زن	
۰	۰	۰	۱۰۰	۱۰۰	۱۰۰	۱۰۰	۱۰۰	۱۰۰	۱۰۰	۱۰۰	۱۰۰	جمع
۰/۰۰	۰/۰۰	۰/۰۰	۱۰/۷۱	۷۳/۴۶	۴۳/۷۱	۱۵/۸۸	۶۴/۱۱	۴۰/۲۶	۱۵/۰۳	۶۵/۷۴	۴۰/۸۴	جمعیت فعال
۰/۰۰	۰/۰۰	۰/۰۰	۶/۳۱	۶۴/۶۳	۳۶/۹۹	۱۰/۷۹	۵۵/۰۷	۳۳/۱۷	۱۰/۰۶	۵۶/۷۴	۳۳/۸۲	شاغل
۰/۰۰	۰/۰۰	۰/۰۰	۴/۳۹	۸/۸۲	۶/۷۲	۵/۰۹	۹/۰۴	۷/۰۹	۴/۹۷	۹/۰۰	۷/۰۲	بیکار(جویای کار)
۰/۰۰	۰/۰۰	۰/۰۰	۸۸/۴۹	۲۶/۱۰	۵۵/۶۷	۸۳/۵۹	۳۵/۴۶	۵۹/۲۶	۸۴/۳۹	۳۳/۸۳	۵۸/۶۵	جمعیت غیر فعال
۰/۰۰	۰/۰۰	۰/۰۰	۱۵/۹۷	۱۳/۳۱	۱۴/۵۷	۱۹/۱۸	۱۸/۶۸	۱۸/۹۲	۱۸/۶۵	۱۷/۷۴	۱۸/۱۹	محصل
۰/۰۰	۰/۰۰	۰/۰۰	۷/۱۵	۷/۶۸	۷/۴۳	۸/۸۵	۱۲/۱۸	۱۰/۵۳	۸/۵۷	۱۱/۴۰	۱۰/۰۱	دارای درآمد بدون کار
۰/۰۰	۰/۰۰	۰/۰۰	۵۸/۸۱	۰/۱۵	۲۷/۹۶	۵۱/۳۳	۰/۰۶	۲۵/۳۶	۵۲/۴۶	۰/۰۸	۲۵/۸۰	خانه دار
۰/۰۰	۰/۰۰	۰/۰۰	۶/۵۷	۴/۹۵	۵/۷۲	۴/۳۴	۴/۵۴	۴/۴۴	۴/۷۰	۴/۶۱	۴/۶۶	سایر
۰/۰۰	۰/۰۰	۰/۰۰	۰/۸۰	۰/۴۵	۰/۶۲	۰/۵۳	۰/۴۳	۰/۴۸	۰/۵۷	۰/۴۳	۰/۵۰	اظهار نشده

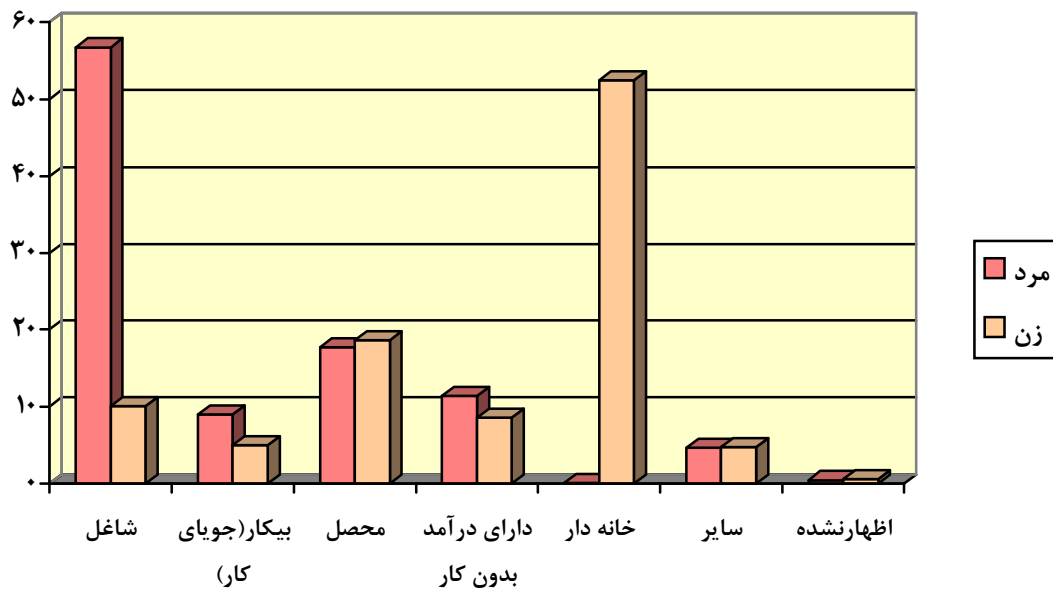
نمودار ۱۰- توزیع نسبی جمعیت ۱۰ساله و بیش تر بر حسب وضع فعالیت

درصد



نمودار ۱۱- توزیع نسبی جمعیت ۱۰ساله و بیش تر بر حسب وضع فعالیت به تفکیک جنس

درصد



بخش‌های فعالیت

در آبان ماه ۱۳۸۵، از شاغلان ۱۰ ساله و بیش‌تر شهرستان، ۱۰/۲۷ درصد در بخش کشاورزی، ۲۵/۲۴ درصد در بخش صنعت و ۶۲/۷۳ درصد در بخش خدمات به کار اشتغال داشته‌اند. این نسبت‌ها در مناطق شهری به ترتیب ۶/۵۲، ۲۵/۶۶ و ۶۵/۹۹ درصد و در مناطق روستایی به ترتیب ۲۶/۸۱، ۲۳/۴۰ و ۴۸/۳۷ درصد بوده است.

ذ- توزیع نسبی برآورد شاغلان ۱۰ ساله و بیش‌تر بر حسب بخش‌های کشاورزی، صنعت و خدمات به تفکیک نقاط شهری، روستایی و جنس

بخش	کل شهرستان			ساکن در نقاط شهری			ساکن در نقاط روستایی		
	مرد و زن	مرد	زن	مرد و زن	مرد	زن	مرد و زن	مرد	زن
جمع	۱۰۰	۱۰۰	۱۰۰	۱۰۰	۱۰۰	۱۰۰	۱۰۰	۱۰۰	۱۰۰
کشاورزی	۱۰/۲۷	۱۱/۶۴	۲/۲۶	۶/۵۲	۷/۶۰	۰/۸۸	۲۶/۸۱	۲۷/۹۰	۱۴/۳۸
صنعت	۲۵/۲۴	۲۴/۹۴	۲۷/۰۳	۲۵/۶۶	۲۵/۵۹	۲۶/۰۵	۲۳/۴۰	۲۲/۳۲	۳۵/۷۹
خدمات	۶۲/۷۳	۶۱/۸۸	۶۷/۷۴	۶۵/۹۹	۶۵/۲۰	۷۰/۱۰	۴۸/۳۷	۴۸/۴۶	۴۷/۳۲
فعالیت‌های نامشخص و اظهار نشده ...	۱/۷۶	۱/۵۵	۲/۹۸	۱/۸۴	۱/۶۱	۳/۰۱	۱/۴۳	۱/۳۳	۲/۶۸

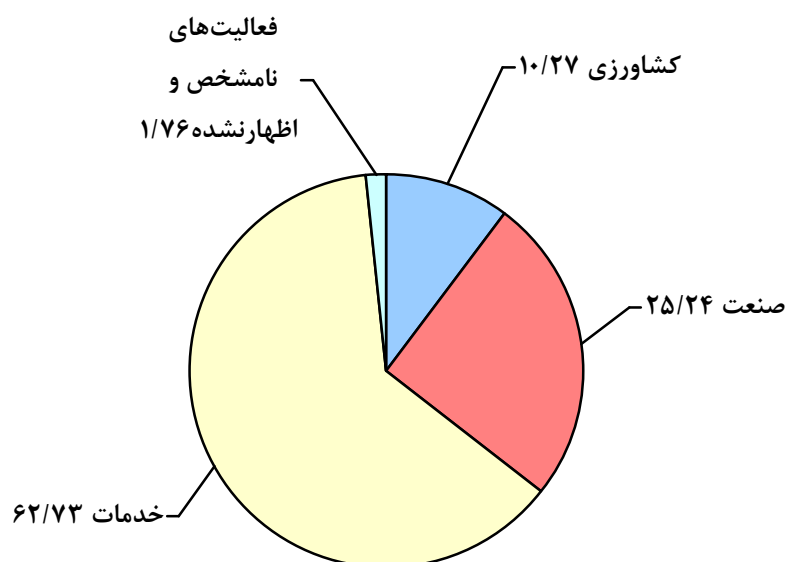
* بخش کشاورزی شامل گروه‌های عمده فعالیت "کشاورزی، شکار و جنگلداری" و "شیلات".

بخش صنعت شامل گروه‌های عمده فعالیت "استخراج معدن"، "صنعت (ساخت)", "تامین برق، گاز و آب" و "ساختمان".

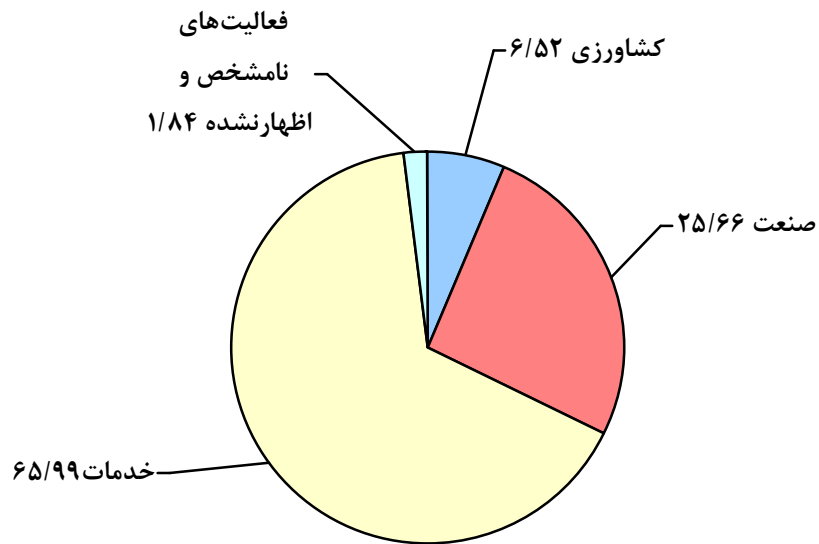
بخش خدمات شامل گروه‌های عمده فعالیت "عمده‌فروشی، خرده‌فروشی، تعمیر وسایل نقلیه موتوری و کالاهای شخصی و خانگی"، "هتل و رستوران"، "حمل و نقل، انبارداری و ارتباطات"، "واسطه‌گری‌های مالی"، "مالی"، "مستغلات، اجاره و فعالیت‌های کسب و کار"، اداره امور عمومی و دفاع و تامین اجتماعی اجباری"، "آموزش"، "بهداشت و مددکاری اجتماعی"، "سایر فعالیت‌های خدمات عمومی، اجتماعی و شخصی"، سازمان‌ها و هیئت‌های بیرون مرزی" و "دفاتر مرکزی".

نمودار ۱۲- توزیع نسبی برآورد شاغلان ۱۰ ساله و بیش‌تر شهرستان بر حسب

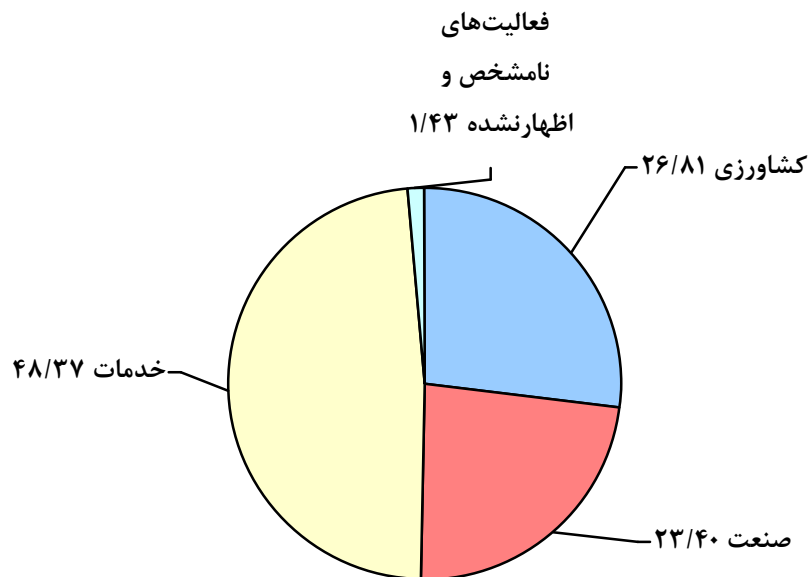
بخش‌های فعالیت (درصد)



نمودار ۱۳- توزیع نسبی برآورد شاغلان ۱۰ساله و بیش تر نقاط شهری
برحسب بخش های فعالیت (درصد)



نمودار ۱۴- توزیع نسبی برآورد شاغلان ۱۰ساله و بیش تر نقاط روستایی
برحسب بخش های فعالیت (درصد)



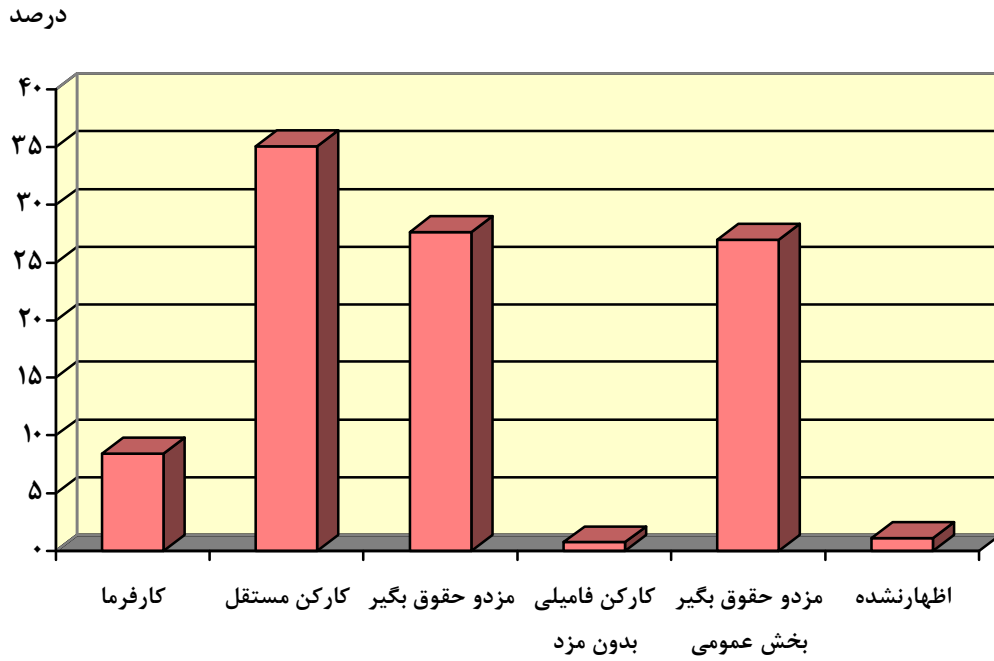
وضع شغلی

در آبان ماه ۱۳۸۵، از جمعیت شاغل ۱۰ ساله و بیش تر شهرستان، ۷۱/۹۱ درصد در بخش خصوصی و ۲۷/۰ درصد در بخش عمومی فعالیت می کردند. این نسبت ها برای نقاط شهری به ترتیب ۷۱/۸۰ و ۲۷/۱۴ درصد و برای نقاط روستایی ۷۲/۳۸ و ۲۶/۳۹ درصد بوده است.

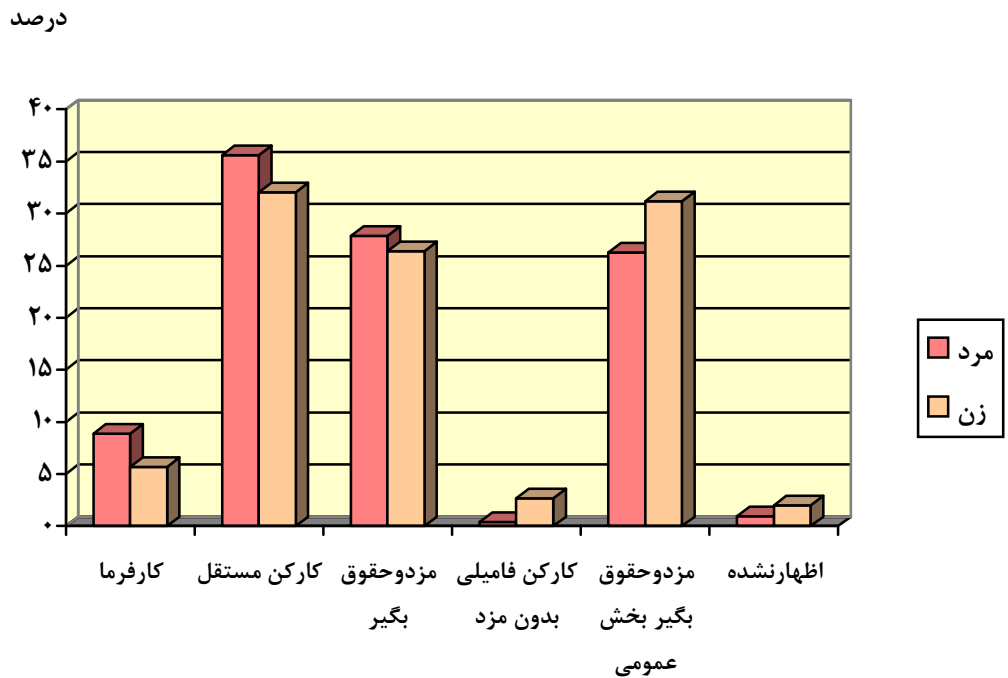
ر - توزیع نسبی برآورد جمعیت شاغلان ۱۰ ساله و بیش تر بر حسب وضع شغلی به تفکیک نقاط شهری و روستایی و جنس

ساکن در نقاط روستایی			ساکن در نقاط شهری			کل شهرستان			وضع شغلی
زن	مرد	مرد و زن	زن	مرد	مرد و زن	زن	مرد	مرد و زن	
۱۰۰	۱۰۰	۱۰۰	۱۰۰	۱۰۰	۱۰۰	۱۰۰	۱۰۰	۱۰۰	جمع
۸۲/۴۴	۷۱/۴۹	۷۲/۳۸	۶۵/۰۵	۷۳/۱۰	۷۱/۸۰	۶۶/۸۳	۷۲/۷۸	۷۱/۹۱	بخش خصوصی
۲/۱۷	۶/۵۷	۶/۲۱	۶/۰۸	۹/۴۷	۸/۹۳	۵/۶۸	۸/۹۰	۸/۴۳	کارفرما
۴۰/۴۷	۳۵/۲۱	۳۵/۶۳	۳۱/۰۸	۳۵/۶۹	۳۴/۹۵	۳۲/۰۴	۳۵/۵۹	۳۵/۰۸	کارکن مستقل
۳۶/۴۵	۲۹/۴۱	۲۹/۹۶	۲۵/۲۷	۲۷/۵۰	۲۷/۱۴	۲۶/۳۹	۲۷/۸۸	۲۷/۶۶	مزد و حقوق بگیر
۳/۵۱	۰/۳۱	۰/۵۷	۲/۶۱	۰/۴۳	۰/۷۸	۲/۷۰	۰/۴۱	۰/۷۴	کارکن فامیلی بدون مزد
۱۴/۰۵	۲۷/۴۹	۲۶/۳۹	۳۳/۱۲	۲۵/۹۹	۲۷/۱۴	۳۱/۱۷	۲۶/۲۹	۲۷/۰۰	مزد و حقوق بگیر بخش عمومی
۳/۵۱	۱/۰۲	۱/۲۳	۱/۸۳	۰/۹۱	۱/۰۵	۲/۰۰	۰/۹۳	۱/۰۹	اظهار نشده

نمودار ۱۵- توزیع نسبی برآورد جمعیت شاغلان ۱۰ساله و بیش تر برحسب وضع شغلی



نمودار ۱۶- توزیع نسبی برآورد جمعیت شاغلان ۱۰ساله و بیش تر برحسب وضع شغلی به تفکیک جنس



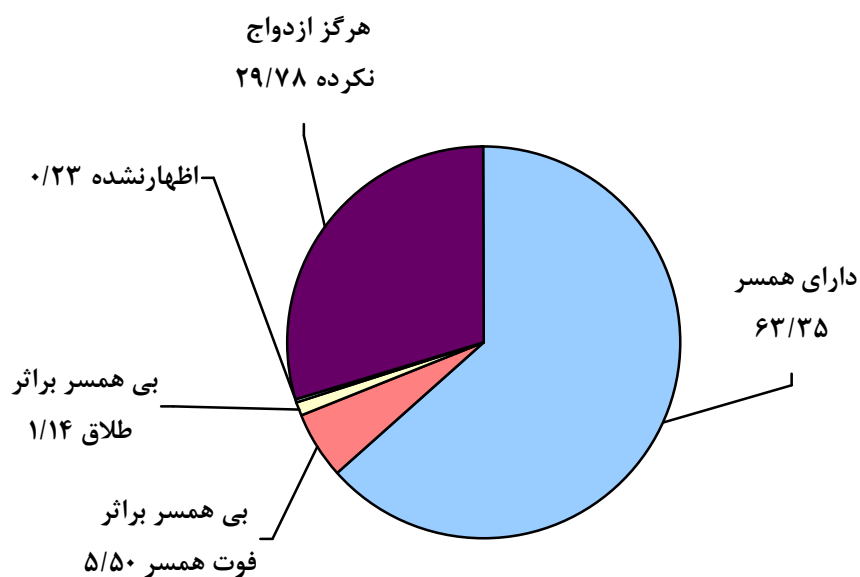
وضع زناشویی

در آبان ماه ۱۳۸۵، در بین جمعیت ۱۵ ساله و بیش تر شهرستان، ۹۶/۰۹ درصد از مردان و ۸۵/۵۲ درصد از زنان، "دارای همسر" بوده‌اند. این نسبت‌ها برای نقاط شهری به ترتیب ۹۶/۱۷ و ۸۵/۶۹ درصد و برای نقاط روستایی ۹۵/۶۹ و ۸۴/۷۱ درصد بوده است. نسبت افراد "هرگز ازدواج نکرده" در جمعیت ۱۵ ساله و بیش تر در شهرستان، برای مردان ۳۵/۳۴ و برای زنان ۲۴/۰۱ درصد بوده است این نسبت‌ها در نقاط شهری به ترتیب ۳۴/۸۳ و ۲۴/۶۳ درصد و در نقاط روستایی ۳۷/۷۷ و ۲۰/۸۱ درصد بوده است.

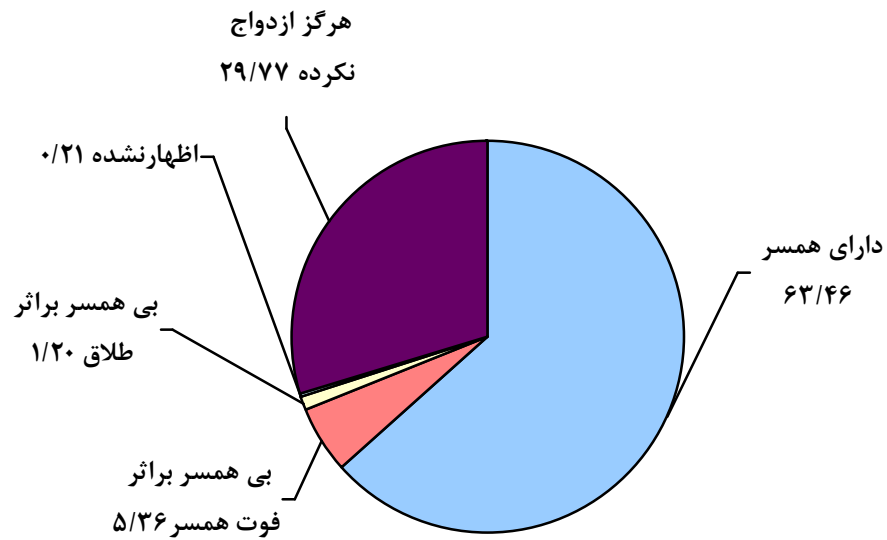
ز- توزیع نسبی جمعیت ۱۵ ساله و بیش تر بر حسب وضع زناشویی به تفکیک جنس و وضع سکونت

غیر ساکن		ساکن				جمع		شرح
		نقاط روستایی		نقاط شهری		زن	مرد	
زن	مرد	زن	مرد	زن	مرد			زن
۰/۰۰	۰/۰۰	۱۰۰/۰۰	۱۰۰/۰۰	۱۰۰/۰۰	۱۰۰/۰۰	۱۰۰/۰۰	۱۰۰/۰۰	جمع
۰/۰۰	۰/۰۰	۷۸/۹۴	۶۱/۹۰	۷۵/۱۸	۶۵/۰۰	۷۵/۷۹	۶۴/۴۶	حداقل یک بار ازدواج کرده
۰/۰۰	۰/۰۰	۶۶/۸۷	۵۹/۲۴	۶۴/۴۲	۶۲/۵۱	۶۴/۸۲	۶۱/۹۴	دارای همسر
۰/۰۰	۰/۰۰	۱۰/۷۴	۲/۱۱	۹/۲۲	۱/۵۸	۹/۴۶	۱/۶۷	بی‌همسر بر اثر فوت همسر
۰/۰۰	۰/۰۰	۱/۲۰	۰/۵۵	۱/۵۱	۰/۹۰	۱/۴۶	۰/۸۴	بی‌همسر بر اثر طلاق
۰/۰۰	۰/۰۰	۰/۱۳	۰/۰۱	۰/۰۴	۰/۰۱	۰/۰۵	۰/۰۱	اظهار نشده
۰/۰۰	۰/۰۰	۲۰/۸۱	۳۷/۷۷	۲۴/۶۳	۳۴/۸۳	۲۴/۰۱	۳۵/۳۴	هرگز ازدواج نکرده
۰/۰۰	۰/۰۰	۰/۲۶	۰/۳۲	۰/۱۹	۰/۱۷	۰/۲۰	۰/۲۰	اظهار نشده

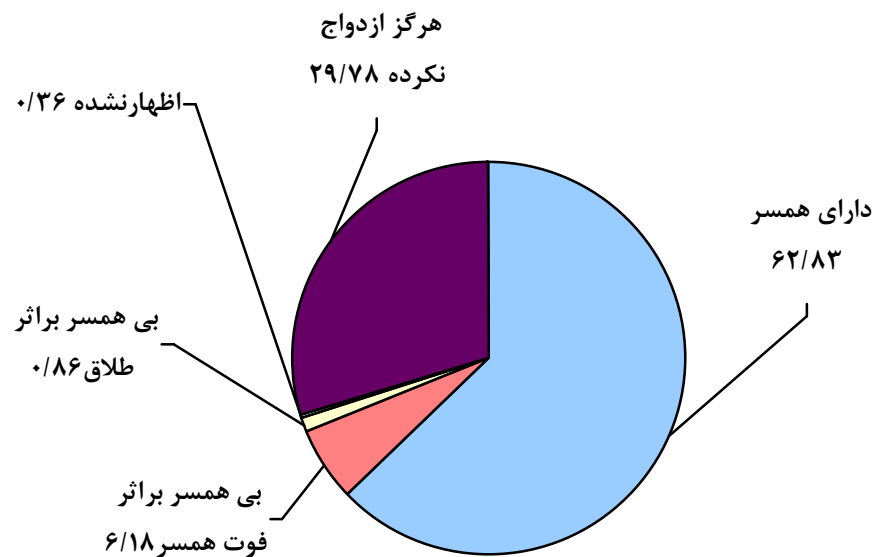
نمودار ۱۷- توزیع نسبی جمعیت ۱۵ ساله و بیش تر بر حسب وضع زناشویی در شهرستان (درصد)



نمودار ۱۸- توزیع نسبی جمعیت ۱۵ساله و بیش تر برحسب وضع زناشویی در نقاط شهری (درصد)



نمودار ۱۹- توزیع نسبی جمعیت ۱۵ساله و بیش تر برحسب وضع زناشویی در نقاط روستایی (درصد)



باروری

در آبان ماه ۱۳۸۵، میانگین تعداد فرزندان زنده به دنیا آورده در طول زندگی، برای هر یک از زنان ۱۵ تا ۴۹ ساله در کل شهرستان، ۱/۳۰ فرزند و متوسط فرزندان در حال حاضر زنده برای این زنان در کل شهرستان، ۱/۲۴ فرزند بوده است. این شاخص‌ها در نقاط شهری به ترتیب ۱/۲۸ و ۱/۲۳ فرزند و در نقاط روستایی ۱/۳۶ و ۱/۳۱ فرزند می‌باشد.

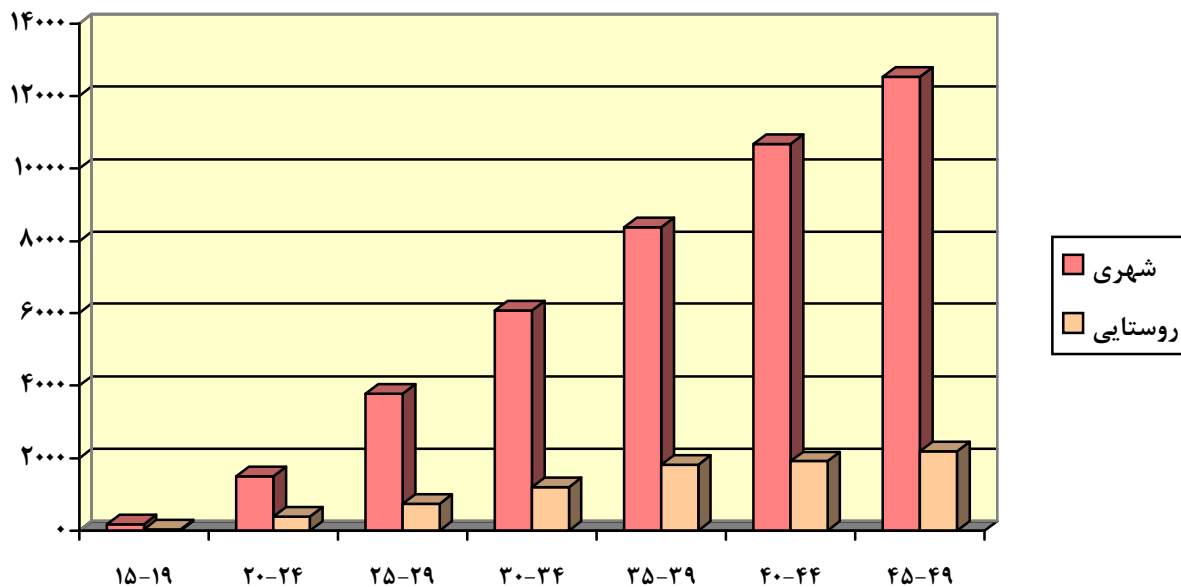
میانگین تعداد فرزندان زنده به دنیا آورده در ۳۶۵ روز گذشته برای هر یک از زنان ۱۵ تا ۴۹ ساله در کل شهرستان، ۰/۰۳ فرزند و در نقاط شهری و نقاط روستایی نیز ۰/۰۳ فرزند بوده است.

ژ- جمعیت زنان ۱۵ تا ۴۹ ساله بر حسب سن و تعداد فرزندان زنده به دنیا آمده، تعداد فرزندان در حال حاضر زنده و تعداد فرزندان زنده به دنیا آمده و در حال حاضر زنده در ۳۶۵ روز گذشته به تفکیک سن مادر و مناطق شهری و روستایی

تعداد فرزندان در ۳۶۵ روز گذشته		تعداد کل فرزندان		جمعیت زنان	سن
در حال حاضر زنده	زنده به دنیا آمده	در حال حاضر زنده	زنده به دنیا آمده		
۱۲۱۴	۱۲۵۰	۴۹۲۱۳	۵۱۴۱۴	۳۹۶۶۷	کل
۴۱	۴۱	۲۰۸	۲۰۸	۶۳۴۷ ۱۵-۱۹
۲۸۱	۲۸۱	۱۸۶۰	۱۸۸۸	۷۳۸۱ ۲۰-۲۴
۴۱۸	۴۴۴	۴۳۶۸	۴۵۲۲	۶۲۹۷ ۲۵-۲۹
۲۷۵	۲۸۵	۶۹۶۰	۷۲۷۸	۴۹۹۸ ۳۰-۳۴
۱۷۴	۱۷۴	۹۷۶۱	۱۰۱۹۹	۵۰۹۲ ۳۵-۳۹
۲۲	۲۲	۱۲۰۲۹	۱۲۵۹۵	۴۹۰۱ ۴۰-۴۴
۳	۳	۱۴۰۲۷	۱۴۷۲۴	۴۶۵۱ ۴۵-۴۹
۱۰۲۲	۱۰۵۸	۴۱۲۵۹	۴۳۱۲۶	۳۳۵۹۵	نقاط شهری
۲۹	۲۹	۱۷۱	۱۷۱	۵۲۹۱ ۱۵-۱۹
۲۳۳	۲۳۳	۱۴۷۷	۱۵۰۲	۶۳۳۴ ۲۰-۲۴
۳۷۱	۳۹۷	۳۶۴۰	۳۷۸۷	۵۳۵۵ ۲۵-۲۹
۲۲۷	۲۳۷	۵۷۹۲	۶۰۷۵	۴۱۵۱ ۳۰-۳۴
۱۴۳	۱۴۳	۸۰۳۴	۸۳۷۹	۴۲۲۲ ۳۵-۳۹
۱۹	۱۹	۱۰۲۰۳	۱۰۶۸۱	۴۲۰۰ ۴۰-۴۴
۰	۰	۱۱۹۴۲	۱۲۵۳۱	۴۰۴۲ ۴۵-۴۹
۱۹۰	۱۹۰	۷۹۵۲	۸۲۸۶	۶۰۷۲	نقاط روستایی
۱۲	۱۲	۳۷	۳۷	۱۰۵۶ ۱۵-۱۹
۴۷	۴۷	۳۸۳	۳۸۵	۱۰۴۷ ۲۰-۲۴
۴۷	۴۷	۷۲۸	۷۳۴	۹۴۲ ۲۵-۲۹
۴۸	۴۸	۱۱۶۸	۱۲۰۳	۸۴۷ ۳۰-۳۴
۳۰	۳۰	۱۷۲۶	۱۸۲۰	۸۷۰ ۳۵-۳۹
۳	۳	۱۸۲۶	۱۹۱۴	۷۰۱ ۴۰-۴۴
۳	۳	۲۰۸۴	۲۱۹۳	۶۰۹ ۴۵-۴۹

نمودار ۲۰- میانگین تعداد فرزندان زنده به دنیا آمده برای هر یک از زنان ۱۵ تا ۴۹ ساله به تفکیک نقاط

شهری و روستایی



معلولیت

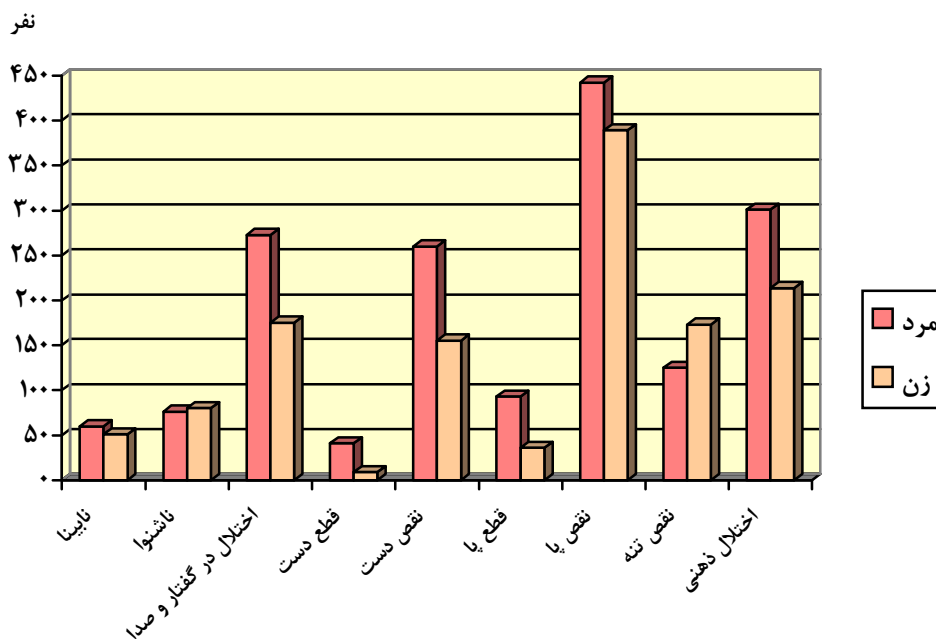
در آبان ماه ۱۳۸۵، از ۱۳۳۱۳۴ نفر جمعیت شهرستان، ۲۹۵۳ نفر دارای حداقل یکی از انواع معلولیت های بررسی شده در سرشماری بوده اند. از این تعداد ۳/۷۶ درصد نابینا، ۵/۲۸ درصد ناشنوا، ۱۵/۱۷ درصد دچار اختلال در گفتار و صدا، ۱/۶۹ درصد دچار قطع دست، ۱۴/۰۵ درصد دچار نقص دست، ۴/۳۷ درصد دچار قطع پا، ۲۸/۱۴ درصد دچار نقص پا، ۱۰/۰۹ درصد دارای نقص تنه و ۱۷/۴۴ درصد مبتلا به اختلال ذهنی بوده اند^۱. همچنین میزان معلولیت در بین مردان ۵۶/۵۹ درصد و در بین زنان ۴۳/۴۱ درصد می باشد.

س - جمعیت بر حسب نوع معلولیت به تفکیک جنس و وضع سکونت

غیر ساکن		ساکن				جمع			معلولیت
		نقاط روستایی		نقاط شهری					
زن	مرد	زن	مرد	زن	مرد	زن	مرد	مرد و زن	
.	.	۱۰	۹	۴۱	۵۱	۵۱	۶۰	۱۱۱ نابینا
.	.	۱۹	۱۱	۶۱	۶۵	۸۰	۷۶	۱۵۶ ناشنوا
.	.	۲۴	۳۹	۱۵۱	۲۳۴	۱۷۵	۲۷۳	۴۴۸ اختلال در گفتار و صدا
.	.	.	۲	۹	۳۹	۹	۴۱	۵۰ قطع دست
.	.	۱۸	۳۶	۱۳۷	۲۲۴	۱۵۵	۲۶۰	۴۱۵ نقص دست
.	.	۲	۱۳	۳۴	۸۰	۳۶	۹۳	۱۲۹ قطع پا
.	.	۳۸	۷۲	۳۵۱	۳۷۰	۳۸۹	۴۴۲	۸۳۱ نقص پا
.	.	۳۶	۲۷	۱۳۷	۹۸	۱۷۳	۱۲۵	۲۹۸ نقص تنه
.	.	۳۶	۶۳	۱۷۸	۲۳۸	۲۱۴	۳۰۱	۵۱۵ اختلال ذهنی
.	.	۱۰۵۲۲	۱۱۵۹۴	۵۳۷۰۴	۵۴۸۹۳	۶۴۲۲۶	۶۶۴۸۷	۱۳۰۷۱۳ هیچ کدام
.	.	۱۰	۷	۷۴	۶۴	۸۴	۷۱	۱۵۵ اظهار نشده

^۱ - به دلیل وجود افراد دارای بیش از یک نوع معلولیت مجموع نسبت های فوق لزوماً برابر با ۱۰۰ نمی شود.

نمودار ۲۱- جمعیت معلول بر حسب نوع معلولیت به تفکیک جنس



نوع خانوار و پراکندگی آن

در آبان ماه ۱۳۸۵، ۳۸۸۴۸ خانوار در شهرستان وجود داشته است که از این تعداد، ۹۹/۰۴ درصد خانوارهای معمولی، ۰/۸۶ درصد خانوارهای گروهی و ۰/۱۰ درصد را خانوار مؤسسه‌ای تشکیل می‌دهد. در کل شهرستان، میانگین تعداد افراد در خانوار ۳/۴۳ نفر به‌دست آمده است. این میانگین برای خانوارهای شهری ۳/۴۱ نفر و برای خانوارهای روستایی ۳/۵۲ نفر بوده است.

ش - خانوار بر حسب نوع و به تفکیک وضع سکونت

نوع خانوار	جمع	ساکن		غیر ساکن
		نقاط شهری	نقاط روستایی	
جمع	۳۸۸۴۸	۳۲۴۵۰	۶۳۹۸	۰
معمولی	۳۸۴۷۶	۳۲۰۹۶	۶۳۸۰	۰
گروهی	۳۳۴	۳۲۸	۶	۰
مؤسسه‌ای	۳۸	۲۶	۱۲	۰

سرپرست و تعداد اعضای خانوار

در آبان ماه ۱۳۸۵، از ۳۸۴۷۶ خانوار معمولی شهرستان، ۸۶/۹۴ درصد دارای سرپرست مرد و ۱۳/۰۶ درصد دارای سرپرست زن بوده‌اند. همچنین از کل خانوارهای معمولی، ۸۲/۳۵ درصد خانوار ۴ نفره و کمتر، ۱۱/۸۶ درصد خانوار ۵ نفره و ۵/۷۹ درصد خانوار ۶ نفره و بیش‌تر هستند. این نسبت برای خانوارهای دارای سرپرست مرد به‌ترتیب ۸۰/۵۶، ۱۳/۱۱ و ۶/۳۳ درصد و برای خانوارهای دارای سرپرست زن به‌ترتیب ۹۴/۲۵، ۳/۵۶ و ۲/۱۹ درصد بوده است.

ص - خانوارهای معمولی بر حسب جنس سرپرست و تعداد افراد در خانوار

جنس سرپرست	جمع	۱ نفر	۲ نفر	۳ نفر	۴ نفر
مرد و زن	۳۸۴۷۶	۲۹۹۶	۷۱۴۹	۱۰۹۹۸	۱۰۵۴۱
مرد	۳۳۴۵۱	۹۱۰	۵۹۱۲	۱۰۰۹۳	۱۰۰۳۳
زن	۵۰۲۵	۲۰۸۶	۱۲۳۷	۹۰۵	۵۰۸

جنس سرپرست	۵ نفر	۶ نفر	۷ نفر	۸ نفر	۹ نفر	۱۰ نفر و بیش‌تر
مرد و زن	۴۵۶۳	۱۵۱۶	۴۶۶	۱۷۳	۴۵	۲۹
مرد	۴۳۸۴	۱۴۵۱	۴۳۸	۱۶۱	۴۱	۲۸
زن	۱۷۹	۶۵	۲۸	۱۲	۴	۱

نوع محل سکونت خانوار

در آبان ماه ۱۳۸۵، در کل شهرستان از ۳۸۸۱۰ خانوار معمولی ساکن و گروهی، ۹۹/۹۸ درصد در واحد مسکونی معمولی زندگی می‌کرده‌اند. این نسبت در نقاط شهری ۹۹/۹۹ درصد و در نقاط روستایی ۹۹/۹۵ درصد بوده است.

ض - خانوارهای معمولی ساکن و گروهی بر حسب نوع محل سکونت و به تفکیک نقاط شهری و روستایی

نوع محل سکونت	جمع	ساکن در نقاط شهری	ساکن در نقاط روستایی
جمع	۳۸۸۱۰	۳۲۴۲۴	۶۳۸۶
واحد مسکونی معمولی	۳۸۸۰۴	۳۲۴۲۱	۶۳۸۳
چادر	۰	۰	۰
کپر	۰	۰	۰
آلونک، زاغه یا موارد مشابه	۲	۲	۰
سایر	۴	۱	۳

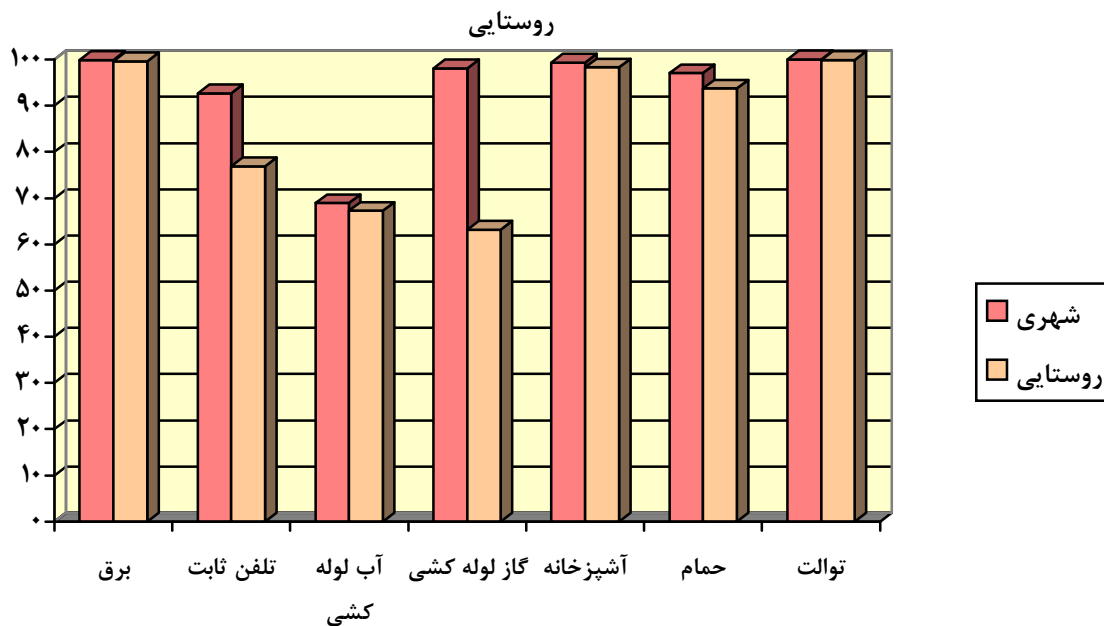
امکانات و تسهیلات مورد استفاده خانوار

در آبان ماه ۱۳۸۵، در کل شهرستان از ۳۸۸۰۴ خانوار معمولی ساکن و گروهی که در واحدهای مسکونی معمولی سکونت داشته‌اند، ۹۹/۷۹ درصد از برق، ۹۰/۰۵ درصد از تلفن ثابت و ۶۸/۶۷ درصد از آب لوله‌کشی و ۹۲/۳۳ درصد از گاز لوله‌کشی در محل سکونت خود استفاده می‌کرده‌اند. این نسبت‌ها در نقاط شهری به ترتیب ۹۹/۸۳، ۹۲/۶۴، ۶۸/۹۵ و ۹۸/۰۷ درصد و در نقاط روستایی ۹۹/۵۸، ۷۶/۸۸، ۶۷/۲۶ و ۶۳/۱۶ درصد بوده است.

ط - برآورد درصد خانوارهای معمولی ساکن و گروهی در واحدهای مسکونی معمولی بر حسب بهره‌مندی از برخی امکانات و تسهیلات مورد استفاده در محل سکونت خود به تفکیک نقاط شهری و روستایی

امکانات و تسهیلات	کل	ساکن در نقاط شهری	ساکن در نقاط روستایی
برق	۹۹/۷۹	۹۹/۸۳	۹۹/۵۸
تلفن ثابت	۹۰/۰۵	۹۲/۶۴	۷۶/۸۸
آب لوله‌کشی	۶۸/۶۷	۶۸/۹۵	۶۷/۲۶
گاز لوله‌کشی	۹۲/۳۳	۹۸/۰۷	۶۳/۱۶
آشپزخانه	۹۹/۱۵	۹۹/۳۲	۹۸/۲۹
حمام	۹۶/۴۹	۹۷/۰۳	۹۳/۷۲
توالت	۹۹/۹۸	۱۰۰/۰۰	۹۹/۸۶

نمودار ۲۲- برآورد درصد خانوارهای معمولی ساکن و گروهی در واحدهای مسکونی معمولی برحسب بهره مندی از برخی امکانات و تسهیلات مورد استفاده در محل سکونت خود به تفکیک نقاط شهری و روستایی



نحوه تصرف محل سکونت خانوار

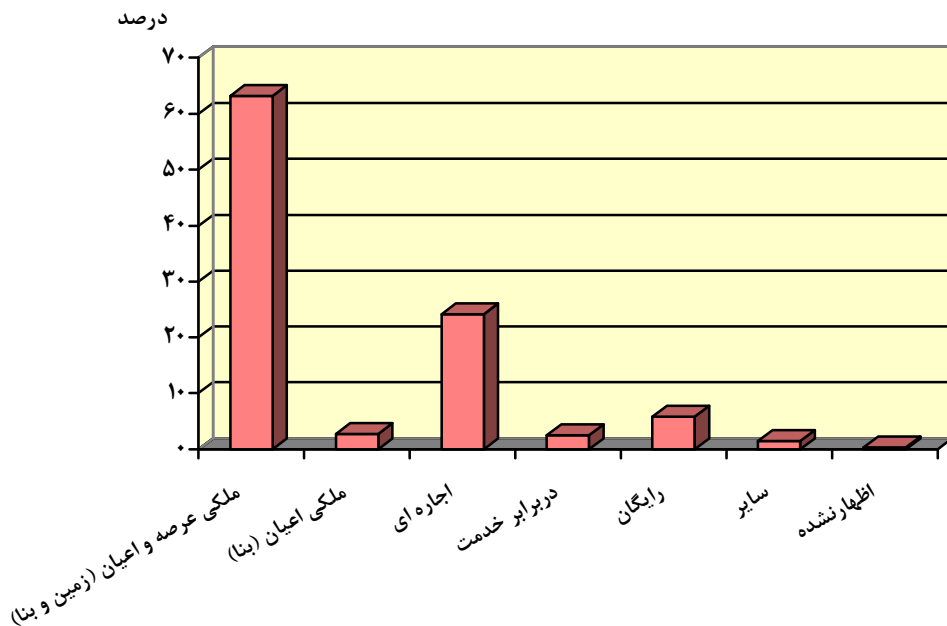
در آبان ماه ۱۳۸۵، از ۳۸۸۰۴ خانوار معمولی ساکن و گروهی در واحدهای مسکونی معمولی شهرستان، ۶۳/۱۳ درصد مالک عرصه و اعیان (زمین و بنا)، ۲/۷۴ درصد مالک اعیانی (بنا) محل سکونت خود و ۲۴/۱۰ درصد اجاره‌نشین بوده‌اند. این نسبت‌ها در نقاط شهری به‌ترتیب ۶۱/۱۸، ۲/۸۸ و ۲۶/۵۴ درصد و در نقاط روستایی ۱/۹۷، ۲/۳۱ و ۲۴/۱۰ درصد بوده است.

ظ- توزیع نسبی برآورد خانوارهای معمولی ساکن و گروهی در واحدهای مسکونی معمولی بر حسب نحوه تصرف محل سکونت به

تفکیک نقاط شهری و روستایی

نحوه تصرف	جمع	ساکن در نقاط شهری	ساکن در نقاط روستایی
جمع	۱۰۰	۱۰۰	۱۰۰
ملکی عرصه و اعیان (زمین و بنا)	۶۳/۱۳	۶۱/۱۸	۷۳/۰۱
ملکی اعیان (بنا)	۲/۷۴	۲/۸۸	۱/۹۷
اجاره‌ای	۲۴/۱۰	۲۶/۵۴	۱۱/۷۲
در برابر خدمت	۲/۴۴	۲/۳۱	۳/۰۷
رایگان	۵/۷۹	۵/۴۹	۷/۳۵
سایر	۱/۴۸	۱/۲۴	۲/۷۳
اظهار نشده	۰/۳۲	۰/۳۶	۰/۱۴

نمودار ۲۳- توزیع نسبی برآورد خانوارهای معمولی ساکن و گروهی در واحدهای مسکونی معمولی بر حسب نحوه تصرف محل سکونت



سوخت مصرفی خانوار

در آبان ماه ۱۳۸۵، از ۳۸۸۱۰ خانوار معمولی ساکن و گروهی شهرستان، ۹۲/۲۱ درصد از گاز طبیعی (شبکه عمومی) برای پخت و پز، ۹۲/۱۵ درصد برای ایجاد گرما و ۹۲/۱۶ درصد برای تهیه آب گرم استفاده می‌کرده‌اند. این نسبت در خانوارهای شهری به ترتیب ۸۱/۸۴، ۸۱/۷۵ و ۸۱/۸۱ درصد و برای خانوارهای روستایی ۱۰/۳۷، ۱۰/۳۹ و ۱۰/۳۴ درصد بوده است.

ع- برآورد خانوارهای معمولی ساکن و گروهی بر حسب نوع سوخت مصرفی برای پخت و پز، ایجاد گرما و تهیه آب گرم به

تفکیک نقاط شهری و روستایی

سوخت مصرفی	کل شهرستان			نقاط شهری			نقاط روستایی		
	پخت و پز	ایجاد گرما	تهیه آب گرم	پخت و پز	ایجاد گرما	تهیه آب گرم	پخت و پز	ایجاد گرما	تهیه آب گرم
جمع	۳۸۸۱۰	۳۸۸۱۰	۳۸۸۱۰	۳۲۴۲۴	۳۲۴۲۴	۳۲۴۲۴	۶۳۸۶	۶۳۸۶	۶۳۸۶
نفت سفید	۱۴۵	۲۳۷۹	۱۷۳۶	۸۶	۲۵۹	۱۸۰	۱۵۵۶	۲۱۲۱	۵۹
گازوئیل	۰	۵۷	۵۴	۰	۱۸	۱۸	۳۶	۳۹	۰
گاز مایع	۲۷۶۶	۴۲۲	۱۰۲۷	۴۷۷	۲۴۲	۳۰۷	۷۲۱	۱۸۰	۲۲۸۹
گاز طبیعی (شبکه عمومی)	۳۵۷۸۸	۳۵۷۶۲	۳۵۷۶۶	۳۱۷۶۳	۳۱۷۲۸	۳۱۷۵۲	۴۰۱۴	۴۰۳۴	۴۰۲۵
برق	۴۶	۸۰	۱۱۰	۴۶	۷۱	۶۲	۴۸	۹	۰
سوخت جامد (هیزم، زغال چوب و ...)	۰	۱۲	۱۸	۰	۹	۹	۹	۳	۰
سایر سوخت‌ها	۸	۶۲	۴۵	۸	۶۲	۴۵	۰	۰	۰
هیچ‌کدام	۰	۰	۰	۰	۰	۰	۰	۰	۰
اظهار نشده	۵۶	۳۵	۵۳	۴۴	۳۵	۵۱	۳	۰	۱۲

مساحت زیر بنای واحدهای مسکونی معمولی

در آبان ماه ۱۳۸۵، ۳۶۰۴۰ واحد مسکونی معمولی در شهرستان وجود داشته است که از این تعداد، ۹/۵۱ درصد دارای مساحت ۵۰ مترمربع و کمتر، ۱۶/۱۵ درصد ۵۱ تا ۷۵ مترمربع و ۲۸/۱۳ درصد ۸۱ تا ۱۰۰ مترمربع مساحت داشته‌اند. در مناطق شهری این نسبت‌ها به ترتیب ۹/۷۵، ۱۵/۷۱ و ۲۷/۹۱ درصد و در مناطق روستایی به ترتیب ۸/۲۵، ۱۸/۴۸ و ۲۹/۳۳ درصد بوده است.

غ- واحدهای مسکونی معمولی بر حسب مساحت زیربنا به تفکیک نقاط شهری و روستایی

نقاط روستایی	نقاط شهری	جمع	مساحت زیربنا
۵۷۴۲	۳۰۲۹۸	۳۶۰۴۰	جمع
۴۷۴	۲۹۵۵	۳۴۲۹	۵۰ مترمربع و کمتر
۱۰۶۱	۴۷۶۰	۵۸۲۱	۵۱-۷۵ مترمربع
۸۱۰	۲۶۲۴	۳۴۳۴	۷۶-۸۰ مترمربع
۱۶۸۱	۸۴۵۷	۱۰۱۳۸	۸۱-۱۰۰ مترمربع
۱۴۷۰	۹۰۱۶	۱۰۴۸۶	۱۰۱-۱۵۰ مترمربع
۱۹۴	۱۷۳۳	۱۹۲۷	۱۵۱-۲۰۰ مترمربع
۵۲	۷۵۳	۸۰۵	۲۰۱ مترمربع و بیشتر

ف - جمعیت و خانوار شهرستان بر حسب تقسیمات کشوری ۱۳۸۵

خانوار	زن	مرد	جمعیت	شرح
۳۸۸۴۸	۶۵۲۸۴	۶۷۸۵۰	۱۳۳۱۳۴	کل شهرستان
۳۲۴۵۰	۵۴۶۰۳	۵۶۰۴۰	۱۱۰۶۴۳	ساکن در نقاط شهری
۳۲۴۵۰	۵۴۶۰۳	۵۶۰۴۰	۱۱۰۶۴۳	شهر بندرانزلی
۶۳۹۸	۱۰۶۸۱	۱۱۸۱۰	۲۲۴۹۱	ساکن در نقاط روستایی
۴۲۴۳	۷۰۰۱	۶۸۶۲	۱۳۸۶۳	دهستان چهارفریضه
۲۱۵۵	۳۶۸۰	۴۹۴۸	۸۶۲۸	دهستان لیچارگی حسن رود
.	.	.	.	غیر ساکن

جدول های آماری

۱- جمعیت بر حسب سن، جنس و وضع سکونت

ساکن در نقاط شهری			جمع			سن
زن	مرد	مرد و زن	زن	مرد	مرد و زن	
۵۴۶۰۴	۵۶۰۳۹	۱۱۰۶۴۳	۶۵۲۸۵	۶۷۸۴۹	۱۳۳۱۳۴	تمامی سنین
۲۸۰۱	۲۹۷۲	۵۷۷۳	۳۳۸۷	۳۵۷۶	۶۹۶۳	۰ - ۴ ساله
۵۸۵	۵۸۵	۱۱۷۰	۶۹۲	۶۹۸	۱۳۹۰	کمتر از یک ساله
۶۱۷	۵۶۹	۱۱۸۶	۷۴۹	۶۸۱	۱۴۳۰	۱ ساله
۵۷۵	۵۶۶	۱۱۴۱	۶۷۰	۶۸۶	۱۳۵۶	۲ ساله
۵۰۹	۵۹۷	۱۱۰۶	۶۲۲	۷۱۵	۱۳۳۷	۳ ساله
۵۱۵	۶۵۵	۱۱۷۰	۶۵۴	۷۹۶	۱۴۵۰	۴ ساله
۳۱۵۷	۳۳۲۶	۶۴۸۳	۳۷۸۲	۴۰۲۵	۷۸۰۷	۵ - ۹ ساله
۶۵۹	۶۵۰	۱۳۰۹	۷۸۳	۸۰۳	۱۵۸۶	۵ ساله
۶۰۸	۶۴۶	۱۲۵۴	۷۰۵	۷۷۶	۱۴۸۱	۶ ساله
۶۲۷	۶۷۴	۱۳۰۱	۷۵۶	۸۰۵	۱۵۶۱	۷ ساله
۶۱۶	۶۶۹	۱۲۸۵	۷۵۴	۷۹۳	۱۵۴۷	۸ ساله
۶۴۷	۶۸۷	۱۳۳۴	۷۸۴	۸۴۸	۱۶۳۲	۹ ساله
۳۹۳۷	۴۲۰۵	۸۱۴۲	۴۸۲۳	۵۰۸۱	۹۹۰۴	۱۰ - ۱۴ ساله
۶۸۳	۶۹۰	۱۳۷۳	۸۳۹	۸۴۷	۱۶۸۶	۱۰ ساله
۷۳۵	۷۵۶	۱۴۹۱	۸۹۱	۹۱۹	۱۸۱۰	۱۱ ساله
۷۵۳	۸۱۸	۱۵۷۱	۹۲۳	۹۹۶	۱۹۱۹	۱۲ ساله
۸۵۷	۹۱۸	۱۷۷۵	۱۰۶۹	۱۰۸۸	۲۱۵۷	۱۳ ساله
۹۰۹	۱۰۲۳	۱۹۳۲	۱۱۰۱	۱۲۳۱	۲۳۳۲	۱۴ ساله
۵۲۹۱	۵۸۱۳	۱۱۱۰۴	۶۳۴۷	۷۳۷۴	۱۳۷۲۱	۱۵ - ۱۹ ساله
۱۰۰۰	۱۰۶۲	۲۰۶۲	۱۲۱۵	۱۲۷۳	۲۴۸۸	۱۵ ساله
۱۰۸۹	۱۰۹۰	۲۱۷۹	۱۲۹۴	۱۳۰۰	۲۵۹۴	۱۶ ساله
۱۰۸۰	۱۱۶۹	۲۲۴۹	۱۲۹۳	۱۴۳۵	۲۷۲۸	۱۷ ساله
۱۰۶۶	۱۱۹۹	۲۲۶۵	۱۲۹۵	۱۵۹۹	۲۸۹۴	۱۸ ساله
۱۰۵۶	۱۲۹۳	۲۳۴۹	۱۲۵۰	۱۷۶۷	۳۰۱۷	۱۹ ساله
۶۳۳۴	۶۸۱۸	۱۳۱۵۲	۷۳۸۱	۸۵۴۶	۱۵۹۲۷	۲۰ - ۲۴ ساله
۱۲۱۶	۱۳۷۳	۲۵۸۹	۱۴۰۵	۱۷۹۹	۳۲۰۴	۲۰ ساله
۱۲۵۲	۱۴۰۸	۲۶۶۰	۱۴۵۳	۱۷۳۳	۳۱۸۶	۲۱ ساله
۱۳۱۱	۱۴۶۹	۲۷۸۰	۱۵۴۸	۱۷۷۱	۳۳۱۹	۲۲ ساله
۱۲۷۲	۱۲۸۳	۲۵۵۵	۱۴۸۴	۱۶۴۷	۳۱۳۱	۲۳ ساله
۱۲۸۳	۱۲۸۵	۲۵۶۸	۱۴۹۱	۱۵۹۶	۳۰۸۷	۲۴ ساله
۵۳۵۵	۵۴۸۳	۱۰۸۲۸	۶۲۹۷	۶۵۶۴	۱۲۸۶۱	۲۵ - ۲۹ ساله
۱۲۹۴	۱۳۱۳	۲۶۰۷	۱۵۴۷	۱۵۸۹	۳۱۳۶	۲۵ ساله
۱۲۱۲	۱۲۵۰	۲۴۶۲	۱۳۹۹	۱۴۷۲	۲۸۷۱	۲۶ ساله
۱۰۴۴	۱۰۵۳	۲۰۹۷	۱۲۱۹	۱۲۶۶	۲۴۸۵	۲۷ ساله
۹۴۳	۹۷۱	۱۹۱۴	۱۱۰۸	۱۱۶۷	۲۲۷۵	۲۸ ساله
۸۶۲	۸۹۶	۱۷۵۸	۱۰۲۴	۱۰۷۰	۲۰۹۴	۲۹ ساله
۴۱۵۱	۴۰۳۹	۸۱۹۰	۴۹۹۸	۴۸۵۶	۹۸۵۴	۳۰ - ۳۴ ساله
۸۶۰	۸۶۷	۱۷۲۷	۱۰۲۸	۱۰۳۳	۲۰۶۱	۳۰ ساله
۸۶۸	۸۵۳	۱۷۲۱	۱۰۴۴	۹۹۵	۲۰۳۹	۳۱ ساله
۷۷۹	۸۲۲	۱۶۰۱	۹۵۱	۹۹۶	۱۹۴۷	۳۲ ساله
۷۷۸	۷۳۸	۱۵۱۶	۹۶۹	۸۹۹	۱۸۶۸	۳۳ ساله
۸۶۶	۷۵۹	۱۶۲۵	۱۰۰۶	۹۳۳	۱۹۳۹	۳۴ ساله



۱- جمعیت بر حسب سن، جنس و وضع سکونت (دنباله)

غیر ساکن			ساکن در نقاط روستایی			سن
زن	مرد	مرد و زن	زن	مرد	مرد و زن	
.	.	.	۱۰۶۸۱	۱۱۸۱۰	۲۲۴۹۱	تمامی سنین
.	.	.	۵۸۶	۶۰۴	۱۱۹۰	۰ - ۴ ساله
.	.	.	۱۰۷	۱۱۳	۲۲۰	کمتر از یک ساله
.	.	.	۱۳۲	۱۱۲	۲۴۴	۱ ساله
.	.	.	۹۵	۱۲۰	۲۱۵	۲ ساله
.	.	.	۱۱۳	۱۱۸	۲۳۱	۳ ساله
.	.	.	۱۳۹	۱۴۱	۲۸۰	۴ ساله
.	.	.	۶۲۵	۶۹۹	۱۳۲۴	۵ - ۹ ساله
.	.	.	۱۲۴	۱۵۳	۲۷۷	۵ ساله
.	.	.	۹۷	۱۳۰	۲۲۷	۶ ساله
.	.	.	۱۲۹	۱۳۱	۲۶۰	۷ ساله
.	.	.	۱۳۸	۱۲۴	۲۶۲	۸ ساله
.	.	.	۱۳۷	۱۶۱	۲۹۸	۹ ساله
.	.	.	۸۸۶	۸۷۶	۱۷۶۲	۱۰ - ۱۴ ساله
.	.	.	۱۵۶	۱۵۷	۳۱۳	۱۰ ساله
.	.	.	۱۵۶	۱۶۳	۳۱۹	۱۱ ساله
.	.	.	۱۷۰	۱۷۸	۳۴۸	۱۲ ساله
.	.	.	۲۱۲	۱۷۰	۳۸۲	۱۳ ساله
.	.	.	۱۹۲	۲۰۸	۴۰۰	۱۴ ساله
.	.	.	۱۰۵۶	۱۵۶۱	۲۶۱۷	۱۵ - ۱۹ ساله
.	.	.	۲۱۵	۲۱۱	۴۲۶	۱۵ ساله
.	.	.	۲۰۵	۲۱۰	۴۱۵	۱۶ ساله
.	.	.	۲۱۳	۲۶۶	۴۷۹	۱۷ ساله
.	.	.	۲۲۹	۴۰۰	۶۲۹	۱۸ ساله
.	.	.	۱۹۴	۴۷۴	۶۶۸	۱۹ ساله
.	.	.	۱۰۴۷	۱۷۲۸	۲۷۷۵	۲۰ - ۲۴ ساله
.	.	.	۱۸۹	۴۲۶	۶۱۵	۲۰ ساله
.	.	.	۲۰۱	۳۲۵	۵۲۶	۲۱ ساله
.	.	.	۲۳۷	۳۰۲	۵۳۹	۲۲ ساله
.	.	.	۲۱۲	۳۶۴	۵۷۶	۲۳ ساله
.	.	.	۲۰۸	۳۱۱	۵۱۹	۲۴ ساله
.	.	.	۹۴۲	۱۰۸۱	۲۰۲۳	۲۵ - ۲۹ ساله
.	.	.	۲۵۳	۲۷۶	۵۲۹	۲۵ ساله
.	.	.	۱۸۷	۲۲۲	۴۰۹	۲۶ ساله
.	.	.	۱۷۵	۲۱۳	۳۸۸	۲۷ ساله
.	.	.	۱۶۵	۱۹۶	۳۶۱	۲۸ ساله
.	.	.	۱۶۲	۱۷۴	۳۳۶	۲۹ ساله
.	.	.	۸۴۷	۸۱۷	۱۶۶۴	۳۰ - ۳۴ ساله
.	.	.	۱۶۸	۱۶۶	۳۳۴	۳۰ ساله
.	.	.	۱۷۶	۱۴۲	۳۱۸	۳۱ ساله
.	.	.	۱۷۲	۱۷۴	۳۴۶	۳۲ ساله
.	.	.	۱۹۱	۱۶۱	۳۵۲	۳۳ ساله
.	.	.	۱۴۰	۱۷۴	۳۱۴	۳۴ ساله



۱- جمعیت بر حسب سن، جنس و وضع سکونت (دنباله)

ساکن در نقاط شهری			جمع			سن
زن	مرد	مرد و زن	زن	مرد	مرد و زن	
۴۲۲۲	۴۲۸۴	۸۵۰۶	۵۰۹۲	۵۱۰۶	۱۰۱۹۸ ۳۵ - ۳۹ ساله
۸۵۶	۸۹۴	۱۷۵۰	۱۰۵۱	۱۰۸۷	۲۱۳۸ ۳۵ ساله
۸۱۴	۷۵۲	۱۵۶۶	۹۶۹	۹۲۸	۱۸۹۷ ۳۶ ساله
۸۱۸	۸۵۹	۱۶۷۷	۹۸۷	۱۰۱۷	۲۰۰۴ ۳۷ ساله
۸۹۹	۸۸۵	۱۷۸۴	۱۰۸۶	۱۰۴۵	۲۱۳۱ ۳۸ ساله
۸۳۵	۸۹۴	۱۷۲۹	۹۹۹	۱۰۲۹	۲۰۲۸ ۳۹ ساله
۴۲۰۰	۳۹۶۷	۸۱۶۷	۴۹۰۱	۴۶۸۷	۹۵۸۸ ۴۰ - ۴۴ ساله
۹۱۹	۸۶۰	۱۷۷۹	۱۱۰۴	۹۹۷	۲۱۰۱ ۴۰ ساله
۷۸۶	۷۳۳	۱۵۱۹	۹۲۴	۸۷۱	۱۷۹۵ ۴۱ ساله
۷۹۸	۷۴۴	۱۵۴۲	۹۴۸	۸۹۲	۱۸۴۰ ۴۲ ساله
۸۳۴	۸۶۱	۱۶۹۵	۹۵۶	۱۰۰۹	۱۹۶۵ ۴۳ ساله
۸۶۳	۷۶۹	۱۶۳۲	۹۶۹	۹۱۸	۱۸۸۷ ۴۴ ساله
۴۰۴۲	۳۹۲۵	۷۹۶۷	۴۶۵۱	۴۵۰۵	۹۱۵۶ ۴۵ - ۴۹ ساله
۸۸۸	۸۲۵	۱۷۱۳	۱۰۲۹	۹۶۱	۱۹۹۰ ۴۵ ساله
۸۰۵	۷۷۳	۱۵۷۸	۹۰۶	۸۹۴	۱۸۰۰ ۴۶ ساله
۸۲۴	۸۰۹	۱۶۳۳	۹۴۷	۹۳۸	۱۸۸۵ ۴۷ ساله
۸۰۱	۷۸۴	۱۵۸۵	۹۳۵	۹۰۳	۱۸۳۸ ۴۸ ساله
۷۲۴	۷۳۴	۱۴۵۸	۸۳۴	۸۰۹	۱۶۴۳ ۴۹ ساله
۳۱۷۳	۳۱۹۲	۶۳۶۵	۳۶۷۶	۳۶۶۷	۷۳۴۳ ۵۰ - ۵۴ ساله
۷۳۴	۶۸۶	۱۴۲۰	۸۵۰	۷۸۱	۱۶۳۱ ۵۰ ساله
۶۷۳	۶۷۴	۱۳۴۷	۷۹۰	۷۶۹	۱۵۵۹ ۵۱ ساله
۶۶۳	۷۱۰	۱۳۷۳	۷۸۰	۸۳۸	۱۶۱۸ ۵۲ ساله
۵۸۲	۵۷۸	۱۱۶۰	۶۵۷	۶۴۹	۱۳۰۶ ۵۳ ساله
۵۲۱	۵۴۴	۱۰۶۵	۵۹۹	۶۳۰	۱۲۲۹ ۵۴ ساله
۲۳۴۳	۲۵۵۸	۴۹۰۱	۲۸۰۳	۲۹۵۵	۵۷۵۸ ۵۵ - ۵۹ ساله
۵۸۷	۶۰۵	۱۱۹۲	۶۹۴	۶۹۶	۱۳۹۰ ۵۵ ساله
۴۴۷	۴۸۳	۹۳۰	۵۴۴	۵۶۴	۱۱۰۸ ۵۶ ساله
۴۷۵	۵۴۳	۱۰۱۸	۵۶۹	۶۲۶	۱۱۹۵ ۵۷ ساله
۴۴۰	۴۷۶	۹۱۶	۵۱۴	۵۴۰	۱۰۵۴ ۵۸ ساله
۳۹۴	۴۵۱	۸۴۵	۴۸۲	۵۲۹	۱۰۱۱ ۵۹ ساله
۱۷۴۲	۱۷۸۳	۳۵۲۵	۲۱۸۸	۲۱۶۸	۴۳۵۶ ۶۰ - ۶۴ ساله
۴۷۱	۴۴۶	۹۱۷	۵۹۶	۵۳۲	۱۱۲۸ ۶۰ ساله
۴۰۵	۴۱۴	۸۱۹	۴۹۲	۴۸۸	۹۸۰ ۶۱ ساله
۳۰۷	۳۴۰	۶۴۷	۳۹۳	۴۱۴	۸۰۷ ۶۲ ساله
۲۹۵	۳۰۵	۶۰۰	۳۵۷	۳۷۴	۷۳۱ ۶۳ ساله
۲۶۴	۲۷۸	۵۴۲	۳۵۰	۳۶۰	۷۱۰ ۶۴ ساله



۱- جمعیت بر حسب سن، جنس و وضع سکونت (دنباله)

غیر ساکن			ساکن در نقاط روستایی			سن
زن	مرد	مرد و زن	زن	مرد	مرد و زن	
*	*	*	۸۷۰	۸۲۲	۱۶۹۲ ۳۹ - ۳۵ ساله
*	*	*	۱۹۵	۱۹۳	۳۸۸ ۳۵ ساله
*	*	*	۱۵۵	۱۷۶	۳۳۱ ۳۶ ساله
*	*	*	۱۶۹	۱۵۸	۳۲۷ ۳۷ ساله
*	*	*	۱۸۷	۱۶۰	۳۴۷ ۳۸ ساله
*	*	*	۱۶۴	۱۳۵	۲۹۹ ۳۹ ساله
*	*	*	۷۰۱	۷۲۰	۱۴۲۱ ۴۰ - ۴۴ ساله
*	*	*	۱۸۵	۱۳۷	۳۲۲ ۴۰ ساله
*	*	*	۱۳۸	۱۳۸	۲۷۶ ۴۱ ساله
*	*	*	۱۵۰	۱۴۸	۲۹۸ ۴۲ ساله
*	*	*	۱۲۲	۱۴۸	۲۷۰ ۴۳ ساله
*	*	*	۱۰۶	۱۴۹	۲۵۵ ۴۴ ساله
*	*	*	۶۰۹	۵۸۰	۱۱۸۹ ۴۹ - ۴۵ ساله
*	*	*	۱۴۱	۱۳۶	۲۷۷ ۴۵ ساله
*	*	*	۱۰۱	۱۲۱	۲۲۲ ۴۶ ساله
*	*	*	۱۲۳	۱۲۹	۲۵۲ ۴۷ ساله
*	*	*	۱۳۴	۱۱۹	۲۵۳ ۴۸ ساله
*	*	*	۱۱۰	۷۵	۱۸۵ ۴۹ ساله
*	*	*	۵۰۳	۴۷۵	۹۷۸ ۵۴ - ۵۰ ساله
*	*	*	۱۱۶	۹۵	۲۱۱ ۵۰ ساله
*	*	*	۱۱۷	۹۵	۲۱۲ ۵۱ ساله
*	*	*	۱۱۷	۱۲۸	۲۴۵ ۵۲ ساله
*	*	*	۷۵	۷۱	۱۴۶ ۵۳ ساله
*	*	*	۷۸	۸۶	۱۶۴ ۵۴ ساله
*	*	*	۴۶۰	۳۹۷	۸۵۷ ۵۹ - ۵۵ ساله
*	*	*	۱۰۷	۹۱	۱۹۸ ۵۵ ساله
*	*	*	۹۷	۸۱	۱۷۸ ۵۶ ساله
*	*	*	۹۴	۸۳	۱۷۷ ۵۷ ساله
*	*	*	۷۴	۶۴	۱۳۸ ۵۸ ساله
*	*	*	۸۸	۷۸	۱۶۶ ۵۹ ساله
*	*	*	۴۴۶	۳۸۵	۸۳۱ ۶۴ - ۶۰ ساله
*	*	*	۱۲۵	۸۶	۲۱۱ ۶۰ ساله
*	*	*	۸۷	۷۴	۱۶۱ ۶۱ ساله
*	*	*	۸۶	۷۴	۱۶۰ ۶۲ ساله
*	*	*	۶۲	۶۹	۱۳۱ ۶۳ ساله
*	*	*	۸۶	۸۲	۱۶۸ ۶۴ ساله



۱- جمعیت بر حسب سن، جنس و وضع سکونت (دنباله)

ساکن در نقاط شهری			جمع			سن
زن	مرد	مرد و زن	زن	مرد	مرد و زن	
۱۳۳۰	۱۳۹۵	۲۷۲۵	۱۷۲۲	۱۷۳۹	۳۴۶۱ ۶۹-۶۵ ساله
۳۲۴	۲۸۶	۶۱۰	۴۴۲	۳۶۱	۸۰۳ ۶۵ ساله
۲۳۸	۲۶۶	۵۰۴	۳۱۶	۳۲۵	۶۴۱ ۶۶ ساله
۲۸۱	۲۹۳	۵۷۴	۳۴۴	۳۵۴	۶۹۸ ۶۷ ساله
۲۶۹	۳۰۳	۵۷۲	۳۵۱	۳۷۴	۷۲۵ ۶۸ ساله
۲۱۸	۲۴۷	۴۶۵	۲۶۹	۳۲۵	۵۹۴ ۶۹ ساله
۱۱۳۵	۱۱۳۵	۲۲۷۰	۱۴۹۷	۱۵۱۷	۳۰۱۴ ۷۴-۷۰ ساله
۳۳۷	۲۷۲	۶۰۹	۴۵۸	۳۶۲	۸۲۰ ۷۰ ساله
۲۰۰	۲۰۲	۴۰۲	۲۶۴	۲۷۳	۵۳۷ ۷۱ ساله
۲۲۵	۲۱۳	۴۳۸	۲۹۹	۲۹۵	۵۹۴ ۷۲ ساله
۲۰۱	۲۵۱	۴۵۲	۲۵۲	۳۲۶	۵۷۸ ۷۳ ساله
۱۷۲	۱۹۷	۳۶۹	۲۲۴	۲۶۱	۴۸۵ ۷۴ ساله
۷۵۱	۶۶۴	۱۴۱۵	۹۳۸	۸۶۷	۱۸۰۵ ۷۹-۷۵ ساله
۲۲۱	۱۹۱	۴۱۲	۲۹۱	۲۵۰	۵۴۱ ۷۵ ساله
۱۵۵	۱۳۶	۲۹۱	۲۰۲	۱۸۲	۳۸۴ ۷۶ ساله
۱۳۸	۱۲۹	۲۶۷	۱۵۲	۱۶۵	۳۱۷ ۷۷ ساله
۱۲۷	۱۰۹	۲۳۶	۱۶۰	۱۴۶	۳۰۶ ۷۸ ساله
۱۱۰	۹۹	۲۰۹	۱۳۳	۱۲۴	۲۵۷ ۷۹ ساله
۴۳۵	۳۹۵	۸۳۰	۵۵۴	۴۹۶	۱۰۵۰ ۸۴-۸۰ ساله
۱۴۷	۱۲۶	۲۷۳	۱۹۷	۱۷۳	۳۷۰ ۸۰ ساله
۸۱	۹۰	۱۷۱	۱۰۴	۱۱۵	۲۱۹ ۸۱ ساله
۸۸	۸۰	۱۶۸	۱۱۰	۹۶	۲۰۶ ۸۲ ساله
۷۴	۶۰	۱۳۴	۸۷	۶۹	۱۵۶ ۸۳ ساله
۴۵	۳۹	۸۴	۵۶	۴۳	۹۹ ۸۴ ساله
۱۳۹	۶۵	۲۰۴	۱۶۷	۹۵	۲۶۲ ۸۹-۸۵ ساله
۶۵	۲۵	۹۰	۷۹	۴۴	۱۲۳ ۸۵ ساله
۲۲	۱۲	۳۴	۲۹	۱۵	۴۴ ۸۶ ساله
۱۹	۱۸	۳۷	۲۱	۲۱	۴۲ ۸۷ ساله
۱۷	۶	۲۳	۲۲	۸	۳۰ ۸۸ ساله
۱۶	۴	۲۰	۱۶	۷	۲۳ ۸۹ ساله
۴۶	۱۳	۵۹	۵۴	۱۵	۶۹ ۹۴-۹۰ ساله
۱۹	۳	۲۲	۲۵	۴	۲۹ ۹۰ ساله
۵	۲	۷	۵	۲	۷ ۹۱ ساله
۶	۴	۱۰	۶	۴	۱۰ ۹۲ ساله
۱۲	۳	۱۵	۱۲	۴	۱۶ ۹۳ ساله
۴	۱	۵	۶	۱	۷ ۹۴ ساله
۱۲	۷	۱۹	۱۸	۱۰	۲۸ ۹۹-۹۵ ساله
۴	۲	۶	۷	۳	۱۰ ۹۵ ساله
۲	۱	۳	۳	۱	۴ ۹۶ ساله
۲	۰	۲	۲	۰	۲ ۹۷ ساله
۱	۳	۴	۱	۴	۵ ۹۸ ساله
۳	۱	۴	۵	۲	۷ ۹۹ ساله
۸	۰	۸	۹	۰	۹ ۱۰۰ ساله و بیش تر
۳۲.۷۶	۳۲.۱۶	۳۲.۴۶	۳۲.۹۱	۳۲.۰۶	۳۲.۴۷ میانگین سنی
۳۰.۳۴	۲۹.۱۶		۳۰.۴۵	۲۸.۶۷	۲۹.۵۴ میانه سنی



۱- جمعیت بر حسب سن، جنس و وضع سکونت (دنباله)

غیر ساکن			ساکن در نقاط روستایی			سن
زن	مرد	مرد و زن	زن	مرد	مرد و زن	
.	.	.	۳۹۲	۳۴۴	۷۳۶ ۶۹-۶۵ ساله
.	.	.	۱۱۸	۷۵	۱۹۳ ۶۵ ساله
.	.	.	۷۸	۵۹	۱۳۷ ۶۶ ساله
.	.	.	۶۳	۶۱	۱۲۴ ۶۷ ساله
.	.	.	۸۲	۷۱	۱۵۳ ۶۸ ساله
.	.	.	۵۱	۷۸	۱۲۹ ۶۹ ساله
.	.	.	۳۶۲	۳۸۲	۷۴۴ ۷۴-۷۰ ساله
.	.	.	۱۲۱	۹۰	۲۱۱ ۷۰ ساله
.	.	.	۶۴	۷۱	۱۳۵ ۷۱ ساله
.	.	.	۷۴	۸۲	۱۵۶ ۷۲ ساله
.	.	.	۵۱	۷۵	۱۲۶ ۷۳ ساله
.	.	.	۵۲	۶۴	۱۱۶ ۷۴ ساله
.	.	.	۱۸۷	۲۰۳	۳۹۰ ۷۹-۷۵ ساله
.	.	.	۷۰	۵۹	۱۲۹ ۷۵ ساله
.	.	.	۴۷	۴۶	۹۳ ۷۶ ساله
.	.	.	۱۴	۳۶	۵۰ ۷۷ ساله
.	.	.	۳۳	۳۷	۷۰ ۷۸ ساله
.	.	.	۲۳	۲۵	۴۸ ۷۹ ساله
.	.	.	۱۱۹	۱۰۱	۲۲۰ ۸۴-۸۰ ساله
.	.	.	۵۰	۴۷	۹۷ ۸۰ ساله
.	.	.	۲۳	۲۵	۴۸ ۸۱ ساله
.	.	.	۲۲	۱۶	۳۸ ۸۲ ساله
.	.	.	۱۳	۹	۲۲ ۸۳ ساله
.	.	.	۱۱	۴	۱۵ ۸۴ ساله
.	.	.	۲۸	۳۰	۵۸ ۸۹-۸۵ ساله
.	.	.	۱۴	۱۹	۳۳ ۸۵ ساله
.	.	.	۷	۳	۱۰ ۸۶ ساله
.	.	.	۲	۳	۵ ۸۷ ساله
.	.	.	۵	۲	۷ ۸۸ ساله
.	.	.	.	۳	۳ ۸۹ ساله
.	.	.	۸	۲	۱۰ ۹۴-۹۰ ساله
.	.	.	۶	۱	۷ ۹۰ ساله
. ۹۱ ساله
. ۹۲ ساله
.	.	.	.	۱	۱ ۹۳ ساله
.	.	.	۲	.	۲ ۹۴ ساله
.	.	.	۶	۳	۹ ۹۹-۹۵ ساله
.	.	.	۳	۱	۴ ۹۵ ساله
.	.	.	۱	.	۱ ۹۶ ساله
. ۹۷ ساله
.	.	.	.	۱	۱ ۹۸ ساله
.	.	.	۲	۱	۳ ۹۹ ساله
.	.	.	۱	.	۱ ۱۰۰ ساله و بیش تر
			۳۳۶۳	۳۱۵۹	۳۲۵۶ میانگین سنی
			۳۰۹۸	۲۶۴۸	 میانه سنی

۲- جمعیت بر حسب سن، جنس و نوع خانوار

خانوار معمولی غیر ساکن			خانوار ساکن									جمع	سن
			موسسه‌ای			گروهی			معمولی				
زن	مرد	مرد و زن	زن	مرد	مرد و زن	زن	مرد	مرد و زن	زن	مرد	مرد و زن		
.	.	.	۷۹	۲۲۰۴	۲۲۸۳	۱۳۰	۹۸۵	۱۱۱۵	۶۵۰۷۶	۶۴۶۶۰	۱۲۹۷۳۶	۱۳۳۱۳۴	جمع
.	۳۳۸۷	۳۵۷۶	۶۹۶۳	۶۹۶۳	۰-۴ ساله
.	.	.	.	۱۱	۱۱	.	.	.	۳۷۸۲	۴۰۱۴	۷۷۹۶	۷۸۰۷	۵-۹ ساله
.	.	.	۱	۲	۳	.	۱	۱	۴۸۲۲	۵۰۷۸	۹۹۰۰	۹۹۰۴	۱۰-۱۴ ساله
.	.	.	۶	۶۳۴	۶۴۰	۳۹	۳۳۳	۳۷۲	۶۳۰۲	۶۴۰۷	۱۲۷۰۹	۱۳۷۲۱	۱۵-۱۹ ساله
.	.	.	۱۹	۱۲۱۲	۱۲۳۱	۸۲	۵۴۳	۶۲۵	۷۲۸۰	۶۷۹۱	۱۴۰۷۱	۱۵۹۲۷	۲۰-۲۴ ساله
.	.	.	۱	۱۷۲	۱۷۳	۶	۶۲	۶۸	۶۲۹۰	۶۳۳۰	۱۲۶۲۰	۱۲۸۶۱	۲۵-۲۹ ساله
.	.	.	.	۴۸	۴۸	۱	۱۳	۱۴	۴۹۹۷	۴۷۹۵	۹۷۹۲	۹۸۵۴	۳۰-۳۴ ساله
.	.	.	۱	۳۸	۳۹	.	۴	۴	۵۰۹۱	۵۰۶۴	۱۰۱۵۵	۱۰۱۹۸	۳۵-۳۹ ساله
.	.	.	۲	۲۲	۲۴	.	۶	۶	۴۸۹۹	۴۶۵۹	۹۵۵۸	۹۵۸۸	۴۰-۴۴ ساله
.	.	.	۲	۱۴	۱۶	.	۴	۴	۴۶۴۹	۴۴۸۷	۹۱۳۶	۹۱۵۶	۴۵-۴۹ ساله
.	.	.	۵	۱۱	۱۶	.	۶	۶	۳۶۷۱	۳۶۵۰	۷۳۲۱	۷۳۴۳	۵۰-۵۴ ساله
.	.	.	۱	۱۱	۱۲	.	۹	۹	۲۸۰۲	۲۹۳۵	۵۷۳۷	۵۷۵۸	۵۵-۵۹ ساله
.	.	.	۴	۸	۱۲	۱	۲	۳	۲۱۸۳	۲۱۵۸	۴۳۴۱	۴۳۵۶	۶۰-۶۴ ساله
.	.	.	۲	۸	۱۰	.	۱	۱	۱۷۲۰	۱۷۳۰	۳۴۵۰	۳۴۶۱	۶۵-۶۹ ساله
.	.	.	۹	۶	۱۵	.	۱	۱	۱۴۸۸	۱۵۱۰	۲۹۹۸	۳۰۱۴	۷۰-۷۴ ساله
.	.	.	۲۶	۷	۳۳	۱	.	۱	۱۷۱۳	۱۴۷۶	۳۱۸۹	۳۲۲۳	۷۵ ساله و بیش تر
.	.	.	۷۹	۸۷۷	۹۵۶	۱۳۰	۹۶۶	۱۰۹۶	۵۴۳۹۵	۵۴۱۹۶	۱۰۸۵۹۱	۱۱۰۶۴۳	ساکن در نقاط شهری ...
.	۲۸۰۱	۲۹۷۲	۵۷۷۳	۵۷۷۳	۰-۴ ساله
.	.	.	.	۱۱	۱۱	.	.	.	۳۱۵۷	۳۳۱۵	۶۴۷۲	۶۴۸۳	۵-۹ ساله
.	.	.	۱	.	۱	.	۱	۱	۳۹۳۶	۴۲۰۴	۸۱۴۰	۸۱۴۲	۱۰-۱۴ ساله
.	.	.	۶	۱۵۳	۱۵۹	۳۹	۳۳۲	۳۷۱	۵۲۴۶	۵۳۲۸	۱۰۵۷۴	۱۱۱۰۴	۱۵-۱۹ ساله
.	.	.	۱۹	۴۸۹	۵۰۸	۸۲	۵۴۰	۶۲۲	۶۲۳۳	۵۷۸۹	۱۲۰۲۲	۱۳۱۵۲	۲۰-۲۴ ساله
.	.	.	۱	۷۲	۷۳	۶	۵۵	۶۱	۵۳۴۸	۵۲۵۶	۱۰۷۰۴	۱۰۸۲۸	۲۵-۲۹ ساله
.	.	.	.	۴۴	۴۴	۱	۱۰	۱۱	۴۱۵۰	۳۹۸۵	۸۱۳۵	۸۱۹۰	۳۰-۳۴ ساله
.	.	.	۱	۳۷	۳۸	.	۳	۳	۴۲۲۱	۴۲۴۴	۸۴۶۵	۸۵۰۶	۳۵-۳۹ ساله
.	.	.	۲	۲۲	۲۴	.	۴	۴	۴۱۹۸	۳۹۴۱	۸۱۳۹	۸۱۶۷	۴۰-۴۴ ساله
.	.	.	۲	۱۲	۱۴	.	۴	۴	۴۰۴۰	۳۹۰۹	۷۹۴۹	۷۹۶۷	۴۵-۴۹ ساله
.	.	.	۵	۱۱	۱۶	.	۵	۵	۳۱۶۸	۳۱۷۶	۶۳۴۴	۶۳۶۵	۵۰-۵۴ ساله
.	.	.	۱	۷	۸	.	۹	۹	۲۳۴۲	۲۵۴۲	۴۸۸۴	۴۹۰۱	۵۵-۵۹ ساله
.	.	.	۴	۵	۹	۱	۲	۳	۱۷۳۷	۱۷۷۶	۳۵۱۳	۳۵۲۵	۶۰-۶۴ ساله
.	.	.	۲	۴	۶	.	۱	۱	۱۳۲۸	۱۳۹۰	۲۷۱۸	۲۷۲۵	۶۵-۶۹ ساله
.	.	.	۹	۴	۱۳	.	.	.	۱۱۲۶	۱۱۳۱	۲۲۵۷	۲۲۷۰	۷۰-۷۴ ساله
.	.	.	۲۶	۶	۳۲	۱	.	۱	۱۳۶۴	۱۱۳۸	۲۵۰۲	۲۵۳۵	۷۵ ساله و بیش تر
.	.	.	.	۱۳۲۷	۱۳۲۷	.	۱۹	۱۹	۱۰۶۸۱	۱۰۴۶۴	۲۱۱۴۵	۲۲۴۹۱	ساکن در نقاط روستایی
.	۵۸۶	۶۰۴	۱۱۹۰	۱۱۹۰	۰-۴ ساله
.	۶۲۵	۶۹۹	۱۳۲۴	۱۳۲۴	۵-۹ ساله
.	.	.	.	۲	۲	.	.	.	۸۸۶	۸۷۴	۱۷۶۰	۱۷۶۲	۱۰-۱۴ ساله
.	.	.	.	۴۸۱	۴۸۱	.	۱	۱	۱۰۵۶	۱۰۷۹	۲۱۳۵	۲۱۶۷	۱۵-۱۹ ساله
.	.	.	.	۷۲۳	۷۲۳	.	۳	۳	۱۰۴۷	۱۰۰۲	۲۰۴۹	۲۰۷۵	۲۰-۲۴ ساله
.	.	.	.	۱۰۰	۱۰۰	.	۷	۷	۹۴۲	۹۷۴	۱۹۱۶	۲۰۲۳	۲۵-۲۹ ساله
.	.	.	.	۴	۴	.	۳	۳	۸۴۷	۸۱۰	۱۶۵۷	۱۶۶۴	۳۰-۳۴ ساله
.	.	.	.	۱	۱	.	۱	۱	۸۷۰	۸۲۰	۱۶۹۰	۱۶۹۲	۳۵-۳۹ ساله
.	۲	۲	۷۰۱	۷۱۸	۱۴۱۹	۱۴۲۱	۴۰-۴۴ ساله
.	.	.	.	۲	۲	.	.	.	۶۰۹	۵۷۸	۱۱۸۷	۱۱۸۹	۴۵-۴۹ ساله
.	.	.	.	۴	۴	.	۱	۱	۵۰۳	۴۷۴	۹۷۷	۹۷۸	۵۰-۵۴ ساله
.	.	.	.	۳	۳	.	.	.	۴۶۶	۳۹۳	۸۵۳	۸۵۷	۵۵-۵۹ ساله
.	.	.	.	۳	۳	.	.	.	۳۹۲	۳۸۲	۸۲۸	۸۳۱	۶۰-۶۴ ساله
.	.	.	.	۴	۴	.	.	.	۳۹۲	۳۴۰	۷۳۲	۷۳۶	۶۵-۶۹ ساله
.	.	.	.	۲	۲	.	۱	۱	۳۶۲	۳۷۹	۷۴۱	۷۴۴	۷۰-۷۴ ساله
.	.	.	.	۱	۱	.	.	.	۳۴۹	۳۳۸	۶۸۷	۶۸۸	۷۵ ساله و بیش تر
.	غیر ساکن

۳- جمعیت ساکن بر حسب جنس، سن و محل تولد

اظهار نشده	ساکن در نقاط شهری			متولد در شهر محل اقامت	جمع	جمع	جنس و سن
	متولد جای دیگر		شهر				
	خارج از کشور	آبادی					
							مرد و زن
۴۸۳	۲۲۴	۱۳۹۱۱	۲۴۴۶۱	۷۱۵۶۴	۱۱۰۶۴۳	۱۳۳۱۳۴
۲۰	۴	۴۸	۳۴۴	۵۳۵۷	۵۷۷۳	۶۹۶۳ ۰- ساله
۳۰	۷	۱۲۱	۷۲۶	۵۵۹۹	۶۴۸۳	۷۸۰۷ ۵- ساله
۵۳	۸	۲۵۶	۱۳۳۱	۶۴۹۴	۸۱۴۲	۹۹۰۴ ۱۰- ساله
۶۶	۳	۴۰۷	۲۳۹۴	۸۲۳۴	۱۱۱۰۴	۱۳۷۲۱ ۱۵- ساله
۶۳	۱۶	۷۵۸	۳۵۴۳	۸۷۷۲	۱۳۱۵۲	۱۵۹۲۷ ۲۰- ساله
۳۸	۹	۹۸۶	۲۸۰۸	۶۹۹۷	۱۰۸۳۸	۱۲۸۶۱ ۲۵- ساله
۱۷	۸	۱۲۰۵	۲۵۲۴	۴۴۳۶	۸۱۹۰	۹۸۵۴ ۳۰- ساله
۳۴	۱۰	۱۴۹۶	۲۳۳۱	۴۶۳۵	۸۵۰۶	۱۰۱۹۸ ۳۵- ساله
۳۴	۵	۱۵۹۲	۲۰۳۳	۴۵۰۳	۸۱۶۷	۹۵۸۸ ۴۰- ساله
۲۱	۱۱	۱۷۹۵	۱۸۳۵	۴۳۰۵	۷۹۶۷	۹۱۵۶ ۴۵- ساله
۱۳	۱۰	۱۶۲۸	۱۴۴۱	۳۲۷۳	۶۳۶۵	۷۳۴۳ ۵۰- ساله
۱۶	۱	۱۱۵۰	۱۰۳۶	۲۶۹۸	۴۹۰۱	۵۷۵۸ ۵۵- ساله
۱۷	۳	۷۶۷	۷۱۲	۲۰۲۶	۳۵۲۵	۴۳۵۶ ۶۰- ساله
۲۶	۸	۶۲۳	۵۲۲	۱۵۴۶	۲۷۲۵	۳۴۶۱ ۶۵- ساله
۱۱	۴۱	۵۰۳	۴۰۷	۱۳۰۸	۲۲۷۰	۳۰۱۴ ۷۰- ساله
۲۴	۸۰	۵۷۶	۴۷۴	۱۳۸۱	۲۵۳۵	۳۲۲۳ ۷۵- ساله و بیش تر
۲۵۰	۱۰۴	۶۴۹۵	۱۲۲۵۴	۳۶۹۳۶	۵۶۰۳۹	۶۷۸۴۹	مرد
۱۰	۴	۲۳	۱۸۱	۲۷۵۴	۲۹۷۲	۳۵۷۶ ۰- ساله
۲۲	۵	۶۶	۳۴۹	۲۸۸۴	۳۳۲۶	۴۰۲۵ ۵- ساله
۲۶	۱	۱۳۱	۶۸۰	۳۳۶۷	۴۲۰۵	۵۰۸۱ ۱۰- ساله
۳۲	۱	۱۹۵	۱۳۶۹	۴۲۱۶	۵۸۱۳	۷۳۷۴ ۱۵- ساله
۳۷	۱۰	۳۳۹	۱۹۹۰	۴۴۴۲	۶۸۱۸	۸۵۴۶ ۲۰- ساله
۲۱	۳	۴۷۰	۱۲۹۰	۳۶۹۹	۵۴۸۳	۶۵۶۴ ۲۵- ساله
۱۰	۴	۵۵۵	۱۲۰۱	۲۲۶۹	۴۰۳۹	۴۸۵۶ ۳۰- ساله
۱۶	۲	۷۰۹	۱۱۴۲	۲۴۱۵	۴۲۸۴	۵۱۰۶ ۳۵- ساله
۱۷	۳	۶۹۰	۹۴۴	۲۳۱۳	۳۹۶۷	۴۶۸۷ ۴۰- ساله
۱۰	۶	۸۴۸	۸۲۵	۲۲۳۶	۳۹۲۵	۴۵۰۵ ۴۵- ساله
۸	۴	۷۹۱	۶۶۷	۱۷۲۲	۳۱۹۲	۳۶۶۷ ۵۰- ساله
۶	۰	۵۷۱	۵۴۳	۱۴۳۸	۲۵۵۸	۲۹۵۵ ۵۵- ساله
۸	۲	۳۴۸	۳۸۰	۱۰۴۵	۱۷۸۳	۲۱۶۸ ۶۰- ساله
۱۳	۶	۳۰۱	۲۶۴	۸۱۱	۱۳۹۵	۱۷۳۹ ۶۵- ساله
۴	۱۵	۲۲۵	۲۰۸	۶۸۳	۱۱۳۵	۱۵۱۷ ۷۰- ساله
۱۰	۳۸	۲۳۳	۲۲۱	۶۴۲	۱۱۴۴	۱۴۸۳ ۷۵- ساله و بیش تر
۲۳۳	۱۲۰	۷۴۱۶	۱۲۲۰۷	۳۴۶۲۸	۵۴۶۰۴	۶۵۲۸۵	زن
۱۰		۲۵	۱۶۳	۲۶۰۳	۲۸۰۱	۳۳۸۷ ۰- ساله
۸	۲	۵۵	۳۷۷	۲۷۱۵	۳۱۵۷	۳۷۸۲ ۵- ساله
۲۷	۷	۱۲۵	۶۵۱	۳۱۲۷	۳۹۳۷	۴۸۲۳ ۱۰- ساله
۳۴	۲	۲۱۲	۱۰۲۵	۴۰۱۸	۵۲۹۱	۶۳۴۷ ۱۵- ساله
۲۶	۶	۴۱۹	۱۵۵۳	۴۳۳۰	۶۳۳۴	۷۳۸۱ ۲۰- ساله
۱۷	۶	۵۱۶	۱۵۱۸	۳۲۹۸	۵۳۵۵	۶۲۹۷ ۲۵- ساله
۷	۴	۶۵۰	۱۳۲۳	۲۱۶۷	۴۱۵۱	۴۹۹۸ ۳۰- ساله
۱۸	۸	۷۸۷	۱۱۸۹	۲۲۲۰	۴۲۲۲	۵۰۹۲ ۳۵- ساله
۱۷	۲	۹۰۲	۱۰۸۹	۲۱۹۰	۴۲۰۰	۴۹۰۱ ۴۰- ساله
۱۱	۵	۹۴۷	۱۰۱۰	۲۰۶۹	۴۰۴۲	۴۶۵۱ ۴۵- ساله
۵	۶	۸۳۷	۷۷۴	۱۵۵۱	۳۱۷۳	۳۶۷۶ ۵۰- ساله
۱۰	۱	۵۷۹	۴۹۳	۱۲۶۰	۲۳۴۳	۲۸۰۳ ۵۵- ساله
۹	۱	۴۱۹	۳۳۲	۹۸۱	۱۷۴۲	۲۱۸۸ ۶۰- ساله
۱۳	۲	۳۲۲	۲۵۸	۷۳۵	۱۳۳۰	۱۷۲۲ ۶۵- ساله
۷	۲۶	۲۷۸	۱۹۹	۶۲۵	۱۱۳۵	۱۴۹۷ ۷۰- ساله
۱۴	۴۲	۳۴۳	۲۵۳	۷۳۹	۱۳۹۱	۱۷۴۰ ۷۵- ساله و بیش تر



۳- جمعیت ساکن بر حسب جنس، سن و محل تولد (دنباله)

اظهار نشده	ساکن در نقاط روستایی				جمع	جنس و سن
	متولد جای دیگر			متولد در آبادی محل اقامت		
	خارج از کشور	آبادی	شهر			
۵۰	۲۱	۳۶۳۲	۴۹۰۹	۱۳۸۷۹	۲۲۴۹۱	مرد و زن
۲	۰	۳۷	۱۳۲	۱۰۱۹	۱۱۹۰	۰-۴ ساله
۴	۰	۴۱	۱۶۶	۱۱۱۳	۱۳۲۴	۵-۹ ساله
۲	۰	۸۴	۴۱۸	۱۲۵۸	۱۷۶۲	۱۰-۱۴ ساله
۷	۱	۱۷۷	۸۶۷	۱۵۶۵	۲۶۱۷	۱۵-۱۹ ساله
۶	۱	۲۹۶	۱۱۰۲	۱۳۷۰	۲۷۷۵	۲۰-۲۴ ساله
۳	۲	۳۵۸	۵۷۸	۱۰۸۲	۲۰۲۳	۲۵-۲۹ ساله
۷	۱	۳۶۶	۴۱۶	۸۷۴	۱۶۶۴	۳۰-۳۴ ساله
۱	۱	۴۲۲	۳۳۰	۹۳۸	۱۶۹۲	۳۵-۳۹ ساله
۲	۴	۳۲۸	۲۴۵	۸۴۲	۱۴۲۱	۴۰-۴۴ ساله
۴	۲	۳۱۱	۱۸۰	۶۹۲	۱۱۸۹	۴۵-۴۹ ساله
۲	۰	۲۹۶	۱۲۲	۵۵۸	۹۷۸	۵۰-۵۴ ساله
۶	۰	۲۱۹	۱۱۹	۵۱۳	۸۵۷	۵۵-۵۹ ساله
۲	۰	۲۱۰	۷۷	۵۴۲	۸۳۱	۶۰-۶۴ ساله
۱	۲	۱۶۶	۵۷	۵۱۰	۷۳۶	۶۵-۶۹ ساله
۰	۲	۱۶۰	۴۴	۵۳۸	۷۴۴	۷۰-۷۴ ساله
۱	۵	۱۶۱	۵۶	۴۶۵	۶۸۸	۷۵ ساله و بیش تر
۲۴	۱۶	۱۴۳۱	۲۸۷۱	۷۴۶۸	۱۱۸۱۰	مرد
۲	۰	۱۸	۶۴	۵۲۰	۶۰۴	۰-۴ ساله
۱	۰	۲۵	۸۲	۵۹۱	۶۹۹	۵-۹ ساله
۱	۰	۴۷	۲۰۵	۶۲۳	۸۷۶	۱۰-۱۴ ساله
۲	۱	۸۵	۶۵۵	۸۱۸	۱۵۶۱	۱۵-۱۹ ساله
۳	۱	۱۲۵	۸۳۴	۷۶۵	۱۷۲۸	۲۰-۲۴ ساله
۱	۲	۱۵۵	۲۹۵	۶۲۸	۱۰۸۱	۲۵-۲۹ ساله
۴	۱	۱۵۰	۱۷۹	۴۸۳	۸۱۷	۳۰-۳۴ ساله
	۱	۱۵۳	۱۳۲	۵۳۶	۸۲۲	۳۵-۳۹ ساله
۲	۳	۱۲۳	۱۱۴	۴۷۸	۷۲۰	۴۰-۴۴ ساله
۱	۲	۱۰۹	۸۸	۳۸۰	۵۸۰	۴۵-۴۹ ساله
۱	۰	۱۰۱	۶۲	۳۱۱	۴۷۵	۵۰-۵۴ ساله
۴	۰	۷۵	۴۸	۲۷۰	۳۹۷	۵۵-۵۹ ساله
۱	۰	۷۵	۴۱	۲۶۸	۳۸۵	۶۰-۶۴ ساله
۱	۱	۶۲	۲۹	۲۵۱	۳۴۴	۶۵-۶۹ ساله
۰	۱	۶۳	۲۱	۲۹۷	۳۸۲	۷۰-۷۴ ساله
۰	۳	۶۵	۲۲	۲۴۹	۳۳۹	۷۵ ساله و بیش تر
۲۶	۵	۲۲۰۱	۲۰۳۸	۶۴۱۱	۱۰۶۸۱	زن
۰	۰	۱۹	۶۸	۴۹۹	۵۸۶	۰-۴ ساله
۳	۰	۱۶	۸۴	۵۲۲	۶۲۵	۵-۹ ساله
۱	۰	۳۷	۲۱۳	۶۳۵	۸۸۶	۱۰-۱۴ ساله
۵	۰	۹۲	۲۱۲	۷۴۷	۱۰۵۶	۱۵-۱۹ ساله
۳	۰	۱۷۱	۲۶۸	۶۰۵	۱۰۴۷	۲۰-۲۴ ساله
۲	۰	۲۰۳	۲۸۳	۴۵۴	۹۴۲	۲۵-۲۹ ساله
۳	۰	۲۱۶	۲۳۷	۳۹۱	۸۴۷	۳۰-۳۴ ساله
۱	۰	۲۶۹	۱۹۸	۴۰۲	۸۷۰	۳۵-۳۹ ساله
۰	۱	۲۰۵	۱۳۱	۳۶۴	۷۰۱	۴۰-۴۴ ساله
۳	۰	۲۰۲	۹۲	۳۱۲	۶۰۹	۴۵-۴۹ ساله
۱	۰	۱۹۵	۶۰	۲۴۷	۵۰۳	۵۰-۵۴ ساله
۲	۰	۱۴۴	۷۱	۲۴۳	۴۶۰	۵۵-۵۹ ساله
۱	۰	۱۳۵	۳۶	۲۷۴	۴۴۶	۶۰-۶۴ ساله
۰	۱	۱۰۴	۲۸	۲۵۹	۳۹۲	۶۵-۶۹ ساله
۰	۱	۹۷	۲۳	۲۴۱	۳۶۲	۷۰-۷۴ ساله
۱	۲	۹۶	۳۴	۲۱۶	۳۴۹	۷۵ ساله و بیش تر

۴- برآورد مهاجران وارد شده طی ۱۰ سال گذشته بر حسب جنس، سن و محل اقامت قبلی (کل)

اظهار نشده	خارج از کشور	شهرستان‌های سایر استان‌ها		سایر شهرستان‌های استان		شهرستان محل سرشماری		جمع	جنس و سن
		آبادی	شهر	آبادی	شهر	آبادی	شهر		
۳۲	۳۶۰	۱۲۵۳	۱۷۱۸۷	۱۴۷۶	۵۰۴۲	۲۳۷۰	۱۶۴۴	۲۹۳۶۵	مرد و زن
.	۸	۲۷	۳۰۴	۵۰	۱۳۹	۱۲۳	۱۲۲	۷۷۴	۰-۴ ساله
.	.	۸۱	۶۶۰	۹۷	۳۱۵	۲۶۹	۱۱۶	۱۵۳۸	۵-۹ ساله
.	.	۱۰۷	۹۹۲	۷۶	۳۲۰	۱۴۷	۱۹۴	۱۸۳۶	۱۰-۱۴ ساله
۱۵	۱۰	۱۷۱	۱۷۷۷	۱۳۳	۵۴۹	۲۱۵	۱۳۰	۳۰۰۱	۱۵-۱۹ ساله
۱۷	۵۰	۳۰۹	۴۴۹۶	۲۵۳	۱۱۱۰	۳۱۰	۲۱۱	۶۷۵۷	۲۰-۲۴ ساله
.	۱۴	۱۷۹	۳۶۸۰	۳۱۷	۷۹۱	۳۶۶	۲۲۸	۵۵۷۵	۲۵-۲۹ ساله
.	۶۳	۱۷۲	۱۵۶۳	۲۱۹	۵۶۹	۲۶۳	۱۵۳	۳۰۰۲	۳۰-۳۴ ساله
.	۸۷	۷۷	۱۱۲۷	۱۰۰	۳۷۷	۲۴۳	۱۶۹	۲۱۷۹	۳۵-۳۹ ساله
.	۴۹	۴۷	۸۴۷	۶۶	۲۹۴	۱۳۷	۱۱۲	۱۵۵۲	۴۰-۴۴ ساله
.	۵۵	۲۳	۶۱۵	۸۳	۲۱۹	۱۰۱	۶۹	۱۱۶۵	۴۵-۴۹ ساله
.	۲۵	۵۱	۸۸۴	۶۹	۲۶۸	۱۲۰	۹۳	۱۵۱۱	۵۰-۶۴ ساله
.	.	۹	۲۴۲	۱۳	۹۱	۷۳	۴۶	۴۷۵	۶۵ ساله و بیش‌تر
۲۳	۳۱۲	۷۳۱	۱۱۳۴۸	۶۷۱	۲۶۷۸	۱۱۸۹	۸۱۸	۱۷۷۷۱	مرد
.	۸	۴	۱۷۰	۱۸	۵۳	۷۲	۷۷	۴۰۲	۰-۴ ساله
.	.	۲۲	۳۳۷	۶۹	۱۳۸	۱۱۶	۸۶	۷۶۷	۵-۹ ساله
.	.	۶۹	۴۹۸	۴۹	۱۴۲	۷۸	۷۰	۹۰۶	۱۰-۱۴ ساله
۱۵	۱	۱۲۶	۱۲۲۲	۵۱	۳۵۱	۹۲	۵۰	۱۹۰۸	۱۵-۱۹ ساله
۸	۴۲	۱۹۹	۳۵۲۱	۶۶	۶۶۹	۱۷۸	۹۵	۴۷۷۹	۲۰-۲۴ ساله
.	۶	۱۲۶	۲۶۵۱	۱۶۱	۴۰۸	۱۸۰	۸۹	۳۶۲۱	۲۵-۲۹ ساله
.	۶۰	۸۶	۹۰۹	۸۴	۲۹۰	۱۰۹	۸۹	۱۶۲۷	۳۰-۳۴ ساله
.	۸۷	۴۳	۶۳۶	۴۹	۱۶۰	۱۳۴	۸۱	۱۱۸۹	۳۵-۳۹ ساله
.	۴۰	۱۰	۴۶۵	۲۰	۱۴۶	۸۴	۶۰	۸۲۵	۴۰-۴۴ ساله
.	۴۶	۱۲	۳۱۰	۶۰	۱۲۵	۶۱	۴۱	۶۵۵	۴۵-۴۹ ساله
.	۲۳	۳۳	۴۹۵	۴۳	۱۷۱	۵۶	۵۲	۸۷۳	۵۰-۶۴ ساله
.	.	۱	۱۳۴	۳	۲۵	۲۹	۲۷	۲۱۹	۶۵ ساله و بیش‌تر
۹	۴۸	۵۲۳	۵۸۳۹	۸۰۵	۲۳۶۵	۱۱۸۰	۸۲۶	۱۱۵۹۴	زن
.	.	۲۲	۱۳۵	۳۲	۸۷	۵۱	۴۵	۳۷۲	۰-۴ ساله
.	.	۵۹	۳۲۳	۲۸	۱۷۷	۱۵۴	۳۰	۷۷۱	۵-۹ ساله
.	.	۳۸	۴۹۴	۲۷	۱۷۸	۶۹	۱۲۵	۹۳۰	۱۰-۱۴ ساله
.	۹	۴۵	۵۵۵	۸۳	۱۹۸	۱۲۳	۸۰	۱۰۹۳	۱۵-۱۹ ساله
۹	۸	۱۱۱	۹۷۴	۱۸۷	۴۴۱	۱۳۲	۱۱۷	۱۹۷۸	۲۰-۲۴ ساله
.	۹	۵۳	۱۰۲۹	۱۵۶	۳۸۳	۱۸۶	۱۳۹	۱۹۵۴	۲۵-۲۹ ساله
.	۳	۸۶	۶۵۳	۱۳۵	۲۷۹	۱۵۴	۶۵	۱۳۷۵	۳۰-۳۴ ساله
.	.	۳۵	۴۹۱	۵۱	۲۱۷	۱۰۹	۸۷	۹۹۰	۳۵-۳۹ ساله
.	۹	۳۷	۳۸۳	۴۷	۱۴۸	۵۳	۵۱	۷۲۷	۴۰-۴۴ ساله
.	۸	۱۱	۳۰۶	۲۴	۹۳	۴۰	۲۸	۵۱۰	۴۵-۴۹ ساله
.	۲	۱۸	۳۸۹	۲۶	۹۷	۶۴	۴۱	۶۳۸	۵۰-۶۴ ساله
.	.	۸	۱۰۸	۱۰	۶۶	۴۴	۱۹	۲۵۶	۶۵ ساله و بیش‌تر



۴- برآورد مهاجران وارد شده طی ۱۰ سال گذشته بر حسب جنس، سن و محل اقامت قبلی (دنباله) (نقاط شهری)

اظهار نشده	خارج از کشور	شهرستان‌های سایر استان‌ها		سایر شهرستان‌های استان		شهرستان محل سرشماری		جمع	جنس و سن
		آبادی	شهر	آبادی	شهر	آبادی	شهر		
۹	۳۲۹	۱۱۲۴	۱۴۱۴۷	۱۱۷۳	۴۰۹۲	۱۷۰۳	۷۱۳	۲۳۲۸۹	مرد و زن
.	۸	۱۹	۲۴۹	۳۵	۹۷	۷۶	۷۴	۵۵۹	۰-۴ ساله
.	.	۸۱	۵۶۱	۹۳	۲۸۰	۲۱۸	۲۲	۱۲۵۵	۵-۹ ساله
.	.	۱۰۰	۸۵۹	۵۶	۲۴۷	۱۱۳	۱۰۸	۱۴۸۳	۱۰-۱۴ ساله
.	۹	۱۴۹	۱۳۰۱	۹۸	۴۳۵	۱۶۰	۵۶	۲۲۰۷	۱۵-۱۹ ساله
۹	۴۶	۲۷۸	۳۴۱۱	۱۸۶	۸۴۳	۱۹۸	۱۱۵	۵۰۸۵	۲۰-۲۴ ساله
.	۹	۱۵۶	۳۰۷۸	۲۳۸	۶۶۷	۲۲۴	۸۹	۴۴۶۰	۲۵-۲۹ ساله
.	۵۷	۱۵۴	۱۳۵۶	۱۷۳	۴۶۷	۱۸۱	۲۸	۲۴۱۵	۳۰-۳۴ ساله
.	۷۸	۷۴	۱۰۱۸	۷۹	۲۹۱	۱۶۴	۷۳	۱۷۷۷	۳۵-۳۹ ساله
.	۴۶	۳۹	۷۳۹	۶۶	۲۴۶	۱۱۹	۴۳	۱۲۹۷	۴۰-۴۴ ساله
.	۵۵	۲۰	۵۵۴	۸۰	۲۰۷	۹۲	۱۹	۱۰۲۷	۴۵-۴۹ ساله
.	۲۳	۴۷	۸۰۴	۶۲	۲۳۰	۹۰	۴۸	۱۳۰۳	۵۰-۶۴ ساله
.	.	۸	۲۱۷	۷	۸۲	۶۷	۴۰	۴۲۱	۶۵ ساله و بیش تر
.	۲۸۶	۶۵۱	۸۹۴۸	۵۴۷	۲۱۰۳	۸۸۴	۳۵۴	۱۳۷۷۴	مرد
.	۸	.	۱۳۴	۱۶	۳۹	۴۷	۵۵	۲۹۹	۰-۴ ساله
.	.	۲۲	۲۹۸	۶۵	۱۲۳	۸۷	۲۲	۶۱۷	۵-۹ ساله
.	.	۶۶	۴۴۸	۳۳	۱۰۷	۶۵	۲۸	۷۴۶	۱۰-۱۴ ساله
.	.	۱۱۳	۷۸۳	۴۴	۲۶۶	۷۱	۲۰	۱۲۹۶	۱۵-۱۹ ساله
.	۳۸	۱۷۸	۲۵۳۹	۴۶	۴۸۰	۱۳۷	۵۵	۳۴۷۴	۲۰-۲۴ ساله
.	.	۱۰۶	۲۱۵۰	۱۲۶	۳۳۳	۱۱۹	۲۸	۲۸۶۲	۲۵-۲۹ ساله
.	۵۷	۷۳	۷۷۵	۶۵	۲۴۰	۶۵	۲۸	۱۳۰۲	۳۰-۳۴ ساله
.	۷۸	۴۳	۵۷۸	۳۷	۱۱۸	۹۳	۴۳	۹۸۹	۳۵-۳۹ ساله
.	۳۷	۱۰	۳۹۸	۲۰	۱۱۸	۷۵	۱۷	۶۷۴	۴۰-۴۴ ساله
.	۴۶	۱۲	۲۷۲	۵۷	۱۱۳	۵۸	۱۱	۵۶۹	۴۵-۴۹ ساله
.	۲۳	۲۹	۴۵۷	۴۰	۱۴۳	۳۹	۲۴	۷۵۴	۵۰-۶۴ ساله
.	.	.	۱۱۶	.	۲۲	۲۹	۲۵	۱۹۲	۶۵ ساله و بیش تر
۹	۴۳	۴۷۳	۵۱۹۹	۶۲۵	۱۹۸۸	۸۱۹	۳۵۹	۹۵۱۵	زن
.	.	۱۹	۱۱۶	۱۹	۵۸	۲۹	۱۹	۲۶۰	۰-۴ ساله
.	.	۵۹	۲۶۳	۲۸	۱۵۷	۱۳۱	.	۶۳۸	۵-۹ ساله
.	.	۳۴	۴۱۲	۲۳	۱۴۰	۴۸	۸۰	۷۳۷	۱۰-۱۴ ساله
.	۹	۳۶	۵۱۸	۵۴	۱۶۹	۸۹	۳۶	۹۱۱	۱۵-۱۹ ساله
۹	۸	۱۰۰	۸۷۲	۱۳۹	۳۶۳	۶۱	۶۰	۱۶۱۱	۲۰-۲۴ ساله
.	۹	۵۰	۹۲۷	۱۱۲	۳۳۴	۱۰۶	۶۰	۱۵۹۸	۲۵-۲۹ ساله
.	.	۸۱	۵۸۱	۱۰۸	۲۲۷	۱۱۶	.	۱۱۱۳	۳۰-۳۴ ساله
.	.	۳۲	۴۴۰	۴۲	۱۷۳	۷۱	۳۰	۷۸۸	۳۵-۳۹ ساله
.	۹	۲۹	۳۴۱	۴۷	۱۲۷	۴۵	۲۶	۶۲۳	۴۰-۴۴ ساله
.	۸	۸	۲۸۱	۲۴	۹۳	۳۴	۸	۴۵۸	۴۵-۴۹ ساله
.	.	۱۸	۳۴۷	۲۲	۸۷	۵۱	۲۴	۵۴۹	۵۰-۶۴ ساله
.	.	۸	۱۰۱	۷	۶۰	۳۸	۱۵	۲۲۹	۶۵ ساله و بیش تر



۴- برآورد مهاجران وارد شده طی ۱۰ سال گذشته بر حسب جنس، سن و محل اقامت قبلی (دنباله)

(نقاط روستایی)

اظهار نشده	خارج از کشور	شهرستان‌های سایر استان‌ها		سایر شهرستان‌های استان		شهرستان محل سرشماری		جمع	جنس و سن
		آبادی	شهر	آبادی	شهر	آبادی	شهر		
۲۳	۳۲	۱۲۹	۳۰۴۱	۳۰۳	۹۵۱	۶۶۶	۹۳۱	۶۰۷۶	مرد وزن
.	.	۸	۵۵	۱۵	۴۲	۴۷	۴۸	۲۱۵ ۰-۴ ساله
.	.	.	۹۹	۴	۳۵	۵۱	۹۴	۲۸۳ ۵-۹ ساله
.	.	۷	۱۲۳	۲۰	۷۳	۳۵	۸۶	۳۵۳ ۱۰-۱۴ ساله
۱۵	۱	۲۲	۴۷۷	۳۵	۱۱۴	۵۵	۷۵	۷۹۴ ۱۵-۱۹ ساله
۸	۴	۳۱	۱۰۸۵	۶۸	۲۶۷	۱۱۲	۹۷	۱۶۷۲ ۲۰-۲۴ ساله
.	۶	۲۴	۶۰۲	۷۸	۱۲۵	۱۴۲	۱۳۹	۱۱۱۵ ۲۵-۲۹ ساله
.	۶	۱۹	۲۰۷	۴۶	۱۰۲	۸۲	۱۲۵	۵۸۷ ۳۰-۳۴ ساله
.	۹	۳	۱۰۸	۲۱	۸۵	۷۹	۹۶	۴۰۲ ۳۵-۳۹ ساله
.	۳	۸	۱۰۹	.	۴۸	۱۸	۶۹	۲۵۵ ۴۰-۴۴ ساله
.	.	۳	۶۲	۳	۱۲	۹	۵۰	۱۳۸ ۴۵-۴۹ ساله
.	۲	۴	۸۰	۷	۳۸	۳۰	۴۶	۲۰۸ ۵۰-۶۴ ساله
.	.	۱	۲۵	۷	۹	۶	۶	۵۴ ۶۵ ساله و بیش تر
۲۳	۲۶	۸۰	۲۴۰۱	۱۲۴	۵۷۴	۳۰۵	۴۶۴	۳۹۹۷	مرد
.	.	۴	۳۶	۲	۱۳	۲۵	۲۲	۱۰۳ ۰-۴ ساله
.	.	.	۳۹	۴	۱۴	۲۸	۶۴	۱۵۰ ۵-۹ ساله
.	.	۳	۵۰	۱۶	۳۵	۱۳	۴۲	۱۶۰ ۱۰-۱۴ ساله
۱۵	۱	۱۳	۴۳۹	۷	۸۵	۲۲	۳۰	۶۱۲ ۱۵-۱۹ ساله
۸	۴	۲۱	۹۸۲	۲۰	۱۸۹	۴۱	۴۰	۱۳۰۵ ۲۰-۲۴ ساله
.	۶	۲۰	۵۰۰	۳۵	۷۵	۶۱	۶۱	۷۵۹ ۲۵-۲۹ ساله
.	۳	۱۳	۱۳۵	۱۹	۵۰	۴۴	۶۱	۳۲۵ ۳۰-۳۴ ساله
.	۹	.	۵۸	۱۲	۴۲	۴۱	۳۹	۲۰۰ ۳۵-۳۹ ساله
.	۳	.	۶۷	.	۲۸	۹	۴۴	۱۵۱ ۴۰-۴۴ ساله
.	.	.	۳۸	۳	۱۲	۳	۳۰	۸۶ ۴۵-۴۹ ساله
.	.	۴	۳۸	۳	۲۸	۱۷	۲۹	۱۱۹ ۵۰-۶۴ ساله
.	.	۱	۱۸	۳	۲	.	۲	۲۷ ۶۵ ساله و بیش تر
.	۵	۴۹	۶۴۰	۱۷۹	۳۷۶	۳۶۱	۴۶۷	۲۰۷۹	زن
.	.	۳	۱۹	۱۳	۲۹	۲۲	۲۶	۱۱۲ ۰-۴ ساله
.	.	.	۶۰	.	۲۱	۲۳	۳۰	۱۳۳ ۵-۹ ساله
.	.	۴	۸۲	۴	۳۷	۲۲	۴۵	۱۹۳ ۱۰-۱۴ ساله
.	.	۹	۳۷	۲۸	۲۹	۳۴	۴۴	۱۸۲ ۱۵-۱۹ ساله
.	.	۱۱	۱۰۳	۴۸	۷۸	۷۱	۵۷	۳۶۷ ۲۰-۲۴ ساله
.	.	۳	۱۰۱	۴۳	۴۹	۸۱	۷۸	۳۵۶ ۲۵-۲۹ ساله
.	۳	۶	۷۲	۲۷	۵۲	۳۸	۶۵	۲۶۲ ۳۰-۳۴ ساله
.	.	۳	۵۱	۹	۴۴	۳۸	۵۸	۲۰۲ ۳۵-۳۹ ساله
.	.	۸	۴۲	.	۲۰	۹	۲۵	۱۰۴ ۴۰-۴۴ ساله
.	.	۳	۲۴	.	.	۵	۲۰	۵۲ ۴۵-۴۹ ساله
.	۲	.	۴۲	۴	۱۰	۱۳	۱۷	۸۹ ۵۰-۶۴ ساله
.	.	.	۷	۴	۷	۶	۴	۲۷ ۶۵ ساله و بیش تر

۵- برآورد مهاجران وارد شده طی ۱۰ سال گذشته بر حسب جنس، استان محل اقامت قبلی و سن (کل)

جنس و استان محل اقامت قبلی	جمع	۰ - ۴ ساله	۵ - ۹ ساله	۱۰ - ۱۴ ساله	۱۵ - ۱۹ ساله	۲۰ - ۲۴ ساله	۲۵ - ۲۹ ساله
مرد و زن	۲۹۳۶۵	۷۷۴	۱۵۳۸	۱۸۳۶	۳۰۰۱	۶۷۵۷	۵۵۷۵
آذربایجان شرقی	۹۰۵	۱۶	۳	۳۲	۹۰	۲۸۶	۲۶۷
آذربایجان غربی	۴۷۱	۰	۱۶	۱۱	۹	۱۵۸	۲۰۰
اردبیل	۲۲۲۰	۱۸	۱۶۱	۲۲۳	۲۳۸	۶۱۷	۳۹۲
اصفهان	۵۰۲	۵	۳	۲۸	۶۰	۱۳۸	۱۱۶
ایلام	۸۷	۰	۰	۰	۵	۴۷	۱۵
بوشهر	۷۶۳	۰	۱۱	۵۵	۱۵۲	۱۵۲	۱۴۱
تهران	۶۰۸۷	۱۶۳	۳۱۴	۴۶۸	۴۰۲	۱۰۹۹	۱۲۶۳
چهارمحال و بختیاری	۲۴	۰	۰	۰	۴	۱۷	۰
خراسان جنوبی	۶۱	۰	۰	۰	۳	۴۷	۱۱
خراسان رضوی	۴۷۱	۰	۲	۱۶	۱۰۹	۱۶۳	۷۲
خراسان شمالی	۲۳	۰	۰	۰	۶	۱۳	۴
خوزستان	۴۲۴	۲۶	۳	۲۰	۴۲	۱۰۱	۸۸
زنجان	۳۲۷	۵	۱۴	۳۱	۳۶	۸۰	۶۳
سمنان	۱۵۴	۰	۰	۰	۲۸	۴۶	۴۱
سیستان و بلوچستان	۳۸۸	۸	۲۵	۱۵	۲۵	۱۱۲	۷۰
فارس	۲۰۵	۰	۰	۲۰	۴۶	۵۶	۵۶
قزوین	۳۹۸	۰	۱۶	۳	۳۸	۹۴	۱۱۱
قم	۱۴۸	۰	۱۴	۱۱	۳۸	۲۵	۴
کردستان	۳۰۵	۰	۰	۰	۲۰	۱۲۶	۱۱۳
کرمان	۷۰۶	۳	۱۸	۰	۹۷	۴۸۲	۷۳
کرمانشاه	۴۲۱	۱۶	۰	۱۵	۶۸	۱۲۸	۷۶
کهگیلویه و بویراحمد	۳۳	۰	۰	۰	۴	۱۰	۱۹
گلستان	۱۹۱	۰	۰	۰	۱۸	۷۸	۸۴
گیلان	۱۰۵۳۲	۴۳۵	۷۹۷	۷۳۷	۱۰۲۸	۱۸۸۵	۱۷۰۲
لرستان	۷۶	۰	۰	۰	۱۳	۲۶	۳۶
مازندران	۹۶۷	۱۷	۲۵	۳۵	۱۴۷	۲۹۴	۱۸۱
مرکزی	۱۸۳	۱۰	۱۶	۰	۱۰	۴۲	۷۲
هرمزگان	۱۶۱۸	۴۵	۸۹	۱۰۸	۲۰۵	۲۴۶	۲۴۴
همدان	۱۸۴	۰	۰	۸	۳۰	۵۱	۴۲
یزد	۹۸	۰	۱۱	۰	۴	۵۹	۵
خارج از کشور	۳۶۰	۸	۰	۰	۱۰	۵۰	۱۴
اظهار نشده	۳۲	۰	۰	۰	۱۵	۱۷	۰



۵- برآورد مهاجران وارد شده طی ۱۰ سال گذشته بر حسب جنس، استان محل اقامت قبلی و سن (دنباله)

جنس و استان محل اقامت قبلی	۳۰-۳۴ ساله	۳۵-۳۹ ساله	۴۰-۴۴ ساله	۴۵-۴۹ ساله	۵۰-۶۴ ساله	۶۵ ساله و بیش تر
مرد و زن	۳۰۰۲	۲۱۷۹	۱۵۵۲	۱۱۶۵	۱۵۱۱	۴۷۵
آذربایجان شرقی	۶۸	۶۰	۱۰	۲۱	۴۵	۸
آذربایجان غربی	۵۲	۹	۰	۸	۸	۰
اردبیل	۲۱۴	۱۸۶	۶۳	۲۷	۴۹	۳۲
اصفهان	۴۱	۴۳	۱۳	۸	۴۵	۰
ایلام	۱۲	۹	۰	۰	۰	۰
بوشهر	۱۴	۵۸	۶۴	۶۲	۵۶	۰
تهران	۶۸۴	۴۹۴	۴۱۳	۲۱۹	۳۶۶	۲۰۲
چهارمحال و بختیاری	۳	۰	۰	۰	۰	۰
خراسان جنوبی	۰	۰	۰	۰	۰	۰
خراسان رضوی	۱۷	۲۶	۲۵	۷	۳۵	۰
خراسان شمالی	۰	۰	۰	۰	۰	۰
خوزستان	۵۴	۱۱	۴۷	۲۵	۸	۰
زنجان	۵۶	۲۴	۱۴	۳	۰	۰
سمنان	۳۱	۰	۸	۰	۰	۰
سیستان و بلوچستان	۴۱	۳۴	۹	۳۱	۱۹	۰
فارس	۱۰	۱۷	۰	۰	۰	۰
قزوین	۳۷	۱۰	۱۲	۱۰	۶۵	۰
قم	۰	۱۷	۲۱	۰	۰	۸
کردستان	۲۶	۰	۰	۲۰	۰	۰
کرمان	۲۲	۹	۴	۰	۰	۰
کرمانشاه	۴۸	۹	۱۷	۸	۳۵	۰
کهگیلویه و بویراحمد	۰	۰	۰	۰	۰	۰
گلستان	۳	۹	۰	۰	۰	۰
گیلان	۱۲۰۴	۸۸۹	۶۰۹	۴۷۲	۵۵۱	۲۲۴
لرستان	۰	۰	۰	۰	۰	۰
مازندران	۱۱۶	۵۳	۴۸	۱۹	۲۹	۳
مرکزی	۲۶	۹	۰	۰	۰	۰
هرمزگان	۱۲۵	۱۱۰	۱۰۷	۱۶۹	۱۷۲	۰
همدان	۲۸	۰	۲۰	۰	۵	۰
یزد	۱۰	۹	۰	۰	۰	۰
خارج از کشور	۶۳	۸۷	۴۹	۵۵	۲۵	۰
اظهار نشده	۰	۰	۰	۰	۰	۰



۵- برآورد مهاجران وارد شده طی ۱۰ سال گذشته بر حسب جنس، استان محل اقامت قبلی و سن (دنباله)

جنس و استان محل اقامت قبلی	جمع	۰ - ۴ ساله	۵ - ۹ ساله	۱۰ - ۱۴ ساله	۱۵ - ۱۹ ساله	۲۰ - ۲۴ ساله	۲۵ - ۲۹ ساله
مرد	۱۷۷۷۱	۴۰۲	۷۶۷	۹۰۶	۱۹۰۸	۴۷۷۹	۳۶۲۱
آذربایجان شرقی	۶۹۷	۱۶	۰	۲۱	۶۹	۲۲۳	۲۳۹
آذربایجان غربی	۳۸۹	۰	۰	۰	۹	۱۴۹	۱۷۶
اردبیل	۱۱۴۹	۱۸	۶۹	۱۰۵	۱۱۴	۳۷۰	۱۹۱
اصفهان	۳۳۰	۲	۰	۲۵	۳۶	۱۰۸	۸۹
ایلام	۸۷	۰	۰	۰	۵	۴۷	۱۵
بوشهر	۵۰۰	۰	۱۱	۲۱	۱۰۷	۱۲۷	۱۲۱
تهران	۳۷۰۵	۷۰	۱۸۸	۲۶۶	۲۴۹	۷۸۳	۸۷۰
چهارمحال و بختیاری	۲۴	۰	۰	۰	۴	۱۷	۰
خراسان جنوبی	۵۶	۰	۰	۰	۳	۴۷	۶
خراسان رضوی	۳۵۹	۰	۰	۱۲	۱۰۰	۱۳۵	۴۳
خراسان شمالی	۲۰	۰	۰	۰	۶	۱۳	۱
خوزستان	۳۰۵	۲۲	۰	۸	۳۳	۸۱	۶۷
زنجان	۲۱۷	۲	۱۱	۸	۳۶	۷۲	۴۱
سمنان	۱۰۸	۰	۰	۰	۱۹	۳۷	۲۱
سیستان و بلوچستان	۲۴۲	۸	۱۱	۱۱	۹	۷۹	۵۲
فارس	۱۶۸	۰	۰	۸	۴۶	۴۸	۴۸
قزوین	۲۹۱	۰	۰	۳	۲۸	۸۴	۱۰۳
قم	۶۰	۰	۰	۰	۲	۳۵	۴
کردستان	۲۹۴	۰	۰	۰	۲۰	۱۲۴	۱۱۳
کرمان	۶۴۹	۰	۴	۰	۹۷	۴۷۱	۵۶
کرمانشاه	۳۲۶	۱۶	۰	۱۲	۴۶	۱۱۸	۴۹
کهگیلویه و بویراحمد	۲۴	۰	۰	۰	۴	۱۰	۱۰
گلستان	۱۵۷	۰	۰	۰	۱۸	۵۳	۷۵
گیلان	۵۳۵۶	۲۲۰	۴۰۸	۳۳۹	۵۴۴	۱۰۰۹	۸۳۸
لرستان	۵۸	۰	۰	۰	۱۳	۱۸	۲۷
مازندران	۵۹۵	۴	۲۲	۹	۱۰۶	۱۹۶	۱۱۱
مرکزی	۹۱	۰	۰	۰	۷	۲۳	۳۷
هرمزگان	۹۶۳	۱۶	۳۳	۴۹	۱۳۷	۱۶۹	۱۷۵
همدان	۱۴۳	۰	۰	۸	۲۰	۴۱	۳۰
یزد	۷۱	۰	۱۱	۰	۴	۴۲	۵
خارج از کشور	۳۱۲	۸	۰	۰	۱	۴۲	۶
اظهار نشده	۲۳	۰	۰	۰	۱۵	۸	۰



۵- برآورد مهاجران وارد شده طی ۱۰ سال گذشته بر حسب جنس، استان محل اقامت قبلی و سن (دنباله)

(کل)

جنس و استان محل اقامت قبلی	۳۰-۳۴ ساله	۳۵-۳۹ ساله	۴۰-۴۴ ساله	۴۵-۴۹ ساله	۵۰-۶۴ ساله	۶۵ ساله و بیش تر
مرد	۱۶۲۷	۱۱۸۹	۸۲۵	۶۵۵	۸۷۳	۲۱۹
آذربایجان شرقی	۴۶	۳۷	۱۰	۳	۳۴	۰
آذربایجان غربی	۳۹	۹	۰	۰	۸	۰
اردبیل	۹۷	۸۱	۴۳	۱۴	۳۰	۱۸
اصفهان	۱۹	۲۰	۱۳	۰	۱۸	۰
ایلام	۱۲	۹	۰	۰	۰	۰
بوشهر	۴	۲۶	۲۴	۳۷	۲۳	۰
تهران	۲۸۴	۲۷۲	۲۲۲	۱۰۴	۱۸۳	۱۱۵
چهارمحال و بختیاری	۳	۰	۰	۰	۰	۰
خراسان جنوبی	۰	۰	۰	۰	۰	۰
خراسان رضوی	۱۷	۲۰	۱۶	۰	۱۶	۰
خراسان شمالی	۰	۰	۰	۰	۰	۰
خوزستان	۳۴	۸	۲۹	۱۴	۸	۰
زنجان	۱۹	۱۵	۱۰	۳	۰	۰
سمنان	۳۱	۰	۰	۰	۰	۰
سیستان و بلوچستان	۱۸	۲۴	۰	۲۳	۸	۰
فارس	۰	۱۷	۰	۰	۰	۰
قزوین	۲۷	۰	۳	۰	۴۲	۰
قم	۰	۹	۱۰	۰	۰	۰
کردستان	۲۶	۰	۰	۱۲	۰	۰
کرمان	۱۲	۹	۰	۰	۰	۰
کرمانشاه	۳۹	۹	۱۳	۰	۲۵	۰
کهگیلویه و بویراحمد	۰	۰	۰	۰	۰	۰
گلستان	۳	۹	۰	۰	۰	۰
گیلان	۵۷۱	۴۲۴	۳۱۰	۲۸۷	۳۲۲	۸۴
لرستان	۰	۰	۰	۰	۰	۰
مازندران	۶۰	۳۴	۲۵	۸	۱۶	۳
مرکزی	۱۶	۹	۰	۰	۰	۰
هرمزگان	۷۰	۵۶	۳۶	۱۰۵	۱۱۶	۰
همدان	۲۱	۰	۲۰	۰	۳	۰
یزد	۰	۹	۰	۰	۰	۰
خارج از کشور	۶۰	۸۷	۴۰	۴۶	۲۳	۰
اظهار نشده	۰	۰	۰	۰	۰	۰



۵- برآورد مهاجران وارد شده طی ۱۰ سال گذشته بر حسب جنس، استان محل اقامت قبلی و سن (دنباله)

جنس و استان محل اقامت قبلی	جمع	۰-۴ ساله	۵-۹ ساله	۱۰-۱۴ ساله	۱۵-۱۹ ساله	۲۰-۲۴ ساله	۲۵-۲۹ ساله
زن	۱۱۵۹۴	۳۷۲	۷۷۱	۹۳۰	۱۰۹۳	۱۹۷۸	۱۹۵۴
آذربایجان شرقی	۲۰۸	۰	۳	۱۱	۲۱	۶۳	۲۷
آذربایجان غربی	۸۲	۰	۱۶	۱۱	۰	۹	۲۴
اردبیل	۱۰۷۱	۰	۹۲	۱۱۸	۱۲۵	۲۴۸	۲۰۲
اصفهان	۱۷۱	۳	۳	۴	۲۴	۲۹	۲۷
ایلام	۰	۰	۰	۰	۰	۰	۰
بوشهر	۲۶۳	۰	۰	۳۴	۴۵	۲۵	۱۹
تهران	۲۳۸۲	۹۳	۱۲۶	۲۰۲	۱۵۳	۳۱۷	۳۹۳
چهارمحال و بختیاری	۰	۰	۰	۰	۰	۰	۰
خراسان جنوبی	۵	۰	۰	۰	۰	۰	۵
خراسان رضوی	۱۱۲	۰	۲	۴	۹	۲۸	۲۹
خراسان شمالی	۳	۰	۰	۰	۰	۰	۳
خوزستان	۱۱۹	۳	۳	۱۱	۹	۲۰	۲۱
زنجان	۱۱۰	۳	۳	۲۲	۰	۸	۲۲
سمنان	۴۶	۰	۰	۰	۹	۹	۲۰
سیستان و بلوچستان	۱۴۷	۰	۱۴	۴	۱۶	۳۴	۱۷
فارس	۳۷	۰	۰	۱۱	۰	۸	۸
قزوین	۱۰۷	۰	۱۶	۰	۱۰	۱۰	۹
قم	۸۸	۰	۱۴	۱۱	۳۶	۰	۰
کردستان	۱۱	۰	۰	۰	۰	۳	۰
کرمان	۵۸	۳	۱۴	۰	۰	۱۱	۱۶
کرمانشاه	۹۵	۰	۰	۴	۲۲	۱۰	۲۷
کهگیلویه و بویراحمد	۹	۰	۰	۰	۰	۰	۹
گلستان	۳۴	۰	۰	۰	۰	۲۵	۹
گیلان	۵۱۷۶	۲۱۵	۳۸۹	۳۹۸	۴۸۴	۸۷۶	۸۶۴
لرستان	۱۸	۰	۰	۰	۰	۸	۱۰
مازندران	۳۷۱	۱۳	۳	۲۵	۴۱	۹۸	۷۰
مرکزی	۹۲	۱۰	۱۶	۰	۳	۱۹	۲۵
هرمزگان	۶۵۵	۲۹	۵۶	۵۸	۶۸	۷۶	۷۰
همدان	۴۲	۰	۰	۰	۱۰	۱۱	۱۳
یزد	۲۷	۰	۰	۰	۰	۱۷	۰
خارج از کشور	۴۸	۰	۰	۰	۹	۸	۹
اظهار نشده	۹	۰	۰	۰	۰	۹	۰



۵- برآورد مهاجران وارد شده طی ۱۰ سال گذشته بر حسب جنس، استان محل اقامت قبلی و سن (دنباله)

(کل)

جنس و استان محل اقامت قبلی	۳۰-۳۴ ساله	۳۵-۳۹ ساله	۴۰-۴۴ ساله	۴۵-۴۹ ساله	۵۰-۶۴ ساله	۶۵ ساله و بیش تر
زن	۱۳۷۵	۹۹۰	۷۲۷	۵۱۰	۶۳۸	۲۵۶
آذربایجان شرقی	۲۲	۲۳	۰	۱۸	۱۱	۸
آذربایجان غربی	۱۳	۰	۰	۸	۰	۰
اردبیل	۱۱۷	۱۰۴	۲۰	۱۳	۱۸	۱۳
اصفهان	۲۲	۲۳	۰	۸	۲۷	۰
ایلام	۰	۰	۰	۰	۰	۰
بوشهر	۱۰	۳۳	۴۰	۲۵	۳۳	۰
تهران	۲۹۹	۲۲۳	۱۹۱	۱۱۶	۱۸۴	۸۷
چهارمحال و بختیاری	۰	۰	۰	۰	۰	۰
خراسان جنوبی	۰	۰	۰	۰	۰	۰
خراسان رضوی	۰	۶	۹	۷	۱۹	۰
خراسان شمالی	۰	۰	۰	۰	۰	۰
خوزستان	۱۹	۳	۱۸	۱۱	۰	۰
زنجان	۳۸	۱۰	۴	۰	۰	۰
سمنان	۰	۰	۸	۰	۰	۰
سیستان و بلوچستان	۲۳	۱۰	۹	۸	۱۱	۰
فارس	۱۰	۰	۰	۰	۰	۰
قزوین	۱۰	۱۰	۹	۱۰	۲۳	۰
قم	۰	۸	۱۱	۰	۰	۸
کردستان	۰	۰	۰	۸	۰	۰
کرمان	۱۰	۰	۴	۰	۰	۰
کرمانشاه	۱۰	۰	۴	۸	۱۰	۰
کهگیلویه و بویراحمد	۰	۰	۰	۰	۰	۰
گلستان	۰	۰	۰	۰	۰	۰
گیلان	۶۳۳	۴۶۵	۲۹۹	۱۸۵	۲۲۹	۱۴۱
لرستان	۰	۰	۰	۰	۰	۰
مازندران	۵۶	۱۹	۲۲	۱۱	۱۳	۰
مرکزی	۱۰	۰	۰	۰	۰	۰
هرمزگان	۵۵	۵۴	۷۰	۶۴	۵۵	۰
همدان	۷	۰	۰	۰	۲	۰
یزد	۱۰	۰	۰	۰	۰	۰
خارج از کشور	۳	۰	۹	۸	۲	۰
اظهار نشده	۰	۰	۰	۰	۰	۰



۵- برآورد مهاجران وارد شده طی ۱۰ سال گذشته بر حسب جنس، استان محل اقامت قبلی و سن (دنباله) (نقاط شهری)

جنس و استان محل اقامت قبلی	جمع	۰ - ۴ ساله	۵ - ۹ ساله	۱۰ - ۱۴ ساله	۱۵ - ۱۹ ساله	۲۰ - ۲۴ ساله	۲۵ - ۲۹ ساله
مرد و زن	۲۳۲۸۹	۵۵۹	۱۲۵۵	۱۴۸۳	۲۲۰۷	۵۰۸۵	۴۴۶۰
آذربایجان شرقی	۷۸۵	۱۶	۰	۳۲	۶۸	۲۵۲	۲۳۲
آذربایجان غربی	۳۷۳	۰	۱۶	۱۱	۹	۱۰۷	۱۶۷
اردبیل	۲۰۰۶	۱۶	۱۵۸	۲۱۳	۲۲۶	۵۰۵	۳۵۸
اصفهان	۴۱۴	۰	۰	۲۵	۴۸	۱۱۱	۱۰۱
ایلام	۶۳	۰	۰	۰	۰	۳۸	۹
بوشهر	۶۷۹	۰	۱۱	۵۵	۱۱۷	۱۳۱	۱۲۷
تهران	۵۰۸۷	۱۳۴	۲۵۲	۳۹۲	۳۴۷	۸۸۱	۱۰۲۳
چهارمحال و بختیاری	۹	۰	۰	۰	۰	۹	۰
خراسان جنوبی	۴۰	۰	۰	۰	۰	۲۹	۱۱
خراسان رضوی	۲۷۴	۰	۰	۸	۳۱	۹۷	۴۴
خراسان شمالی	۱۳	۰	۰	۰	۳	۱۰	۰
خوزستان	۳۵۵	۱۶	۰	۲۰	۳۸	۸۳	۷۰
زنجان	۲۳۴	۰	۱۱	۲۰	۳۰	۵۱	۴۵
سمنان	۱۳۴	۰	۰	۰	۲۶	۳۷	۲۵
سیستان و بلوچستان	۳۵۶	۸	۲۵	۸	۲۵	۹۸	۶۱
فارس	۱۳۷	۰	۰	۲۰	۱۱	۳۷	۴۲
قزوین	۳۰۶	۰	۱۶	۰	۳۴	۴۱	۹۰
قم	۱۴۰	۰	۱۴	۱۱	۳۸	۳۱	۰
کردستان	۲۶۵	۰	۰	۰	۱۹	۱۱۰	۹۹
کرمان	۴۱۳	۰	۱۴	۰	۳۳	۲۸۳	۵۶
کرمانشاه	۳۲۳	۱۶	۰	۱۲	۲۶	۹۱	۷۲
کهگیلویه و بویراحمد	۲۷	۰	۰	۰	۰	۱۰	۱۷
گلستان	۱۵۱	۰	۰	۰	۰	۶۸	۷۴
گیلان	۷۶۸۱	۲۸۳	۶۱۳	۵۲۴	۷۴۹	۱۳۴۲	۱۲۱۸
لرستان	۵۴	۰	۰	۰	۱	۱۸	۳۵
مازندران	۷۹۸	۱۰	۲۲	۳۱	۱۲۰	۲۴۳	۱۴۵
مرکزی	۱۶۱	۱۰	۱۶	۰	۲	۲۹	۷۱
هرمزگان	۱۴۵۹	۴۵	۷۸	۹۳	۱۸۷	۲۰۶	۲۱۳
همدان	۱۳۳	۰	۰	۸	۱۱	۳۵	۳۴
یزد	۷۹	۰	۱۱	۰	۰	۴۹	۰
خارج از کشور	۳۲۹	۸	۰	۰	۹	۴۶	۹
اظهار نشده	۹	۰	۰	۰	۰	۹	۰



۵- برآورد مهاجران وارد شده طی ۱۰ سال گذشته بر حسب جنس، استان محل اقامت قبلی و سن (دنباله) (نقاط شهری)

جنس و استان محل اقامت قبلی	۳۰-۳۴ ساله	۳۵-۳۹ ساله	۴۰-۴۴ ساله	۴۵-۴۹ ساله	۵۰-۶۴ ساله	۶۵ ساله و بیش تر
مرد و زن	۲۴۱۵	۱۷۷۷	۱۲۹۷	۱۰۲۷	۱۳۰۳	۴۲۱
آذربایجان شرقی	۵۷	۵۴	۱۰	۱۵	۴۲	۸
آذربایجان غربی	۳۸	۹	۰	۸	۸	۰
اردبیل	۲۰۴	۱۸۱	۵۵	۲۰	۴۲	۲۹
اصفهان	۳۸	۳۷	۱۰	۸	۳۶	۰
ایلام	۸	۹	۰	۰	۰	۰
بوشهر	۱۰	۵۸	۵۵	۵۸	۵۶	۰
تهران	۵۵۸	۴۳۵	۳۵۸	۱۹۹	۳۲۷	۱۸۱
چهارمحال و بختیاری	۰	۰	۰	۰	۰	۰
خراسان جنوبی	۰	۰	۰	۰	۰	۰
خراسان رضوی	۱۷	۱۷	۱۹	۷	۳۵	۰
خراسان شمالی	۰	۰	۰	۰	۰	۰
خوزستان	۴۷	۸	۴۷	۱۹	۸	۰
زنجان	۴۹	۱۸	۱۰	۰	۰	۰
سمنان	۲۸	۰	۸	۰	۰	۰
سیستان و بلوچستان	۳۸	۳۴	۹	۳۱	۱۹	۰
فارس	۱۰	۱۷	۰	۰	۰	۰
قزوین	۳۷	۱۰	۹	۱۰	۶۰	۰
قم	۰	۱۷	۲۱	۰	۰	۸
کردستان	۱۸	۰	۰	۲۰	۰	۰
کرمان	۱۹	۹	۰	۰	۰	۰
کرمانشاه	۴۶	۹	۱۰	۸	۳۵	۰
کهگیلویه و بویراحمد	۰	۰	۰	۰	۰	۰
گلستان	۰	۹	۰	۰	۰	۰
گیلان	۸۴۹	۶۰۷	۴۷۴	۳۹۹	۴۲۹	۱۹۶
لرستان	۰	۰	۰	۰	۰	۰
مازندران	۱۱۱	۴۴	۳۷	۸	۲۷	۰
مرکزی	۲۶	۹	۰	۰	۰	۰
هرمزگان	۱۱۷	۱۰۱	۱۰۰	۱۶۰	۱۵۸	۰
همدان	۲۵	۰	۲۰	۰	۰	۰
یزد	۱۰	۹	۰	۰	۰	۰
خارج از کشور	۵۷	۷۸	۴۶	۵۵	۲۳	۰
اظهار نشده	۰	۰	۰	۰	۰	۰



۵- برآورد مهاجران وارد شده طی ۱۰ سال گذشته بر حسب جنس، استان محل اقامت قبلی و سن (دنباله) (نقاط شهری)

جنس و استان محل اقامت قبلی	جمع	۰-۴ ساله	۵-۹ ساله	۱۰-۱۴ ساله	۱۵-۱۹ ساله	۲۰-۲۴ ساله	۲۵-۲۹ ساله
مرد	۱۳۷۷۴	۲۹۹	۶۱۷	۷۴۶	۱۲۹۶	۳۴۷۴	۲۸۶۲
آذربایجان شرقی	۵۹۵	۱۶	۰	۲۱	۵۰	۱۹۳	۲۰۵
آذربایجان غربی	۲۹۵	۰	۰	۰	۹	۹۸	۱۴۳
اردبیل	۹۸۱	۱۶	۶۹	۹۹	۱۰۸	۲۶۸	۱۶۲
اصفهان	۲۷۷	۰	۰	۲۵	۳۰	۸۷	۷۴
ایلام	۶۳	۰	۰	۰	۰	۳۸	۹
بوشهر	۴۲۰	۰	۱۱	۲۱	۷۲	۱۰۶	۱۰۸
تهران	۳۰۲۹	۴۷	۱۵۳	۲۳۰	۲۰۶	۶۰۲	۶۸۷
چهارمحال و بختیاری	۹	۰	۰	۰	۰	۹	۰
خراسان جنوبی	۳۵	۰	۰	۰	۰	۲۹	۶
خراسان رضوی	۱۸۸	۰	۰	۸	۲۲	۸۰	۱۹
خراسان شمالی	۱۳	۰	۰	۰	۳	۱۰	۰
خوزستان	۲۵۵	۱۶	۰	۸	۲۹	۶۶	۵۲
زنجان	۱۶۴	۰	۱۱	۸	۳۰	۵۱	۲۷
سمنان	۹۱	۰	۰	۰	۱۷	۲۸	۱۸
سیستان و بلوچستان	۲۱۶	۸	۱۱	۸	۹	۶۵	۴۴
فارس	۱۰۰	۰	۰	۸	۱۱	۲۹	۳۵
قزوین	۲۰۱	۰	۰	۰	۲۴	۳۱	۸۱
قم	۵۲	۰	۰	۰	۲	۳۱	۰
کردستان	۲۵۷	۰	۰	۰	۱۹	۱۱۰	۹۹
کرمان	۳۷۱	۰	۰	۰	۳۳	۲۷۵	۴۶
کرمانشاه	۲۴۲	۱۶	۰	۱۲	۱۰	۸۱	۴۵
کهگیلویه و بویراحمد	۱۸	۰	۰	۰	۰	۱۰	۸
گلستان	۱۱۷	۰	۰	۰	۰	۴۲	۶۶
گیلان	۳۸۸۹	۱۵۷	۲۹۷	۲۳۳	۴۰۰	۷۱۹	۶۰۶
لرستان	۳۷	۰	۰	۰	۱	۱۰	۲۶
مازندران	۴۸۲	۰	۲۲	۸	۸۶	۱۶۰	۸۲
مرکزی	۷۵	۰	۰	۰	۲	۱۳	۳۶
هرمزگان	۸۶۵	۱۶	۳۳	۴۹	۱۲۳	۱۴۰	۱۵۳
همدان	۱۰۰	۰	۰	۸	۱	۲۷	۲۶
یزد	۵۲	۰	۱۱	۰	۰	۳۲	۰
خارج از کشور	۲۸۶	۸	۰	۰	۰	۳۸	۰
اظهار نشده	۰	۰	۰	۰	۰	۰	۰



۵- برآورد مهاجران وارد شده طی ۱۰ سال گذشته بر حسب جنس، استان محل اقامت قبلی و سن (دنباله) (نقاط شهری)

جنس و استان محل اقامت قبلی	۳۰-۳۴ ساله	۳۵-۳۹ ساله	۴۰-۴۴ ساله	۴۵-۴۹ ساله	۵۰-۶۴ ساله	۶۵ ساله و بیش تر
مرد	۱۳۰۲	۹۸۹	۶۷۴	۵۶۹	۷۵۴	۱۹۲
آذربایجان شرقی	۳۷	۳۴	۱۰	۰	۳۱	۰
آذربایجان غربی	۲۸	۹	۰	۰	۸	۰
اردبیل	۹۳	۷۷	۴۰	۱۲	۲۳	۱۵
اصفهان	۱۹	۱۷	۱۰	۰	۱۵	۰
ایلام	۸	۹	۰	۰	۰	۰
بوشهر	۰	۲۶	۲۰	۳۳	۲۳	۰
تهران	۳۱۲	۲۳۹	۱۹۲	۹۲	۱۶۹	۱۰۱
چهارمحال و بختیاری	۰	۰	۰	۰	۰	۰
خراسان جنوبی	۰	۰	۰	۰	۰	۰
خراسان رضوی	۱۷	۱۷	۱۰	۰	۱۶	۰
خراسان شمالی	۰	۰	۰	۰	۰	۰
خوزستان	۲۸	۸	۲۹	۱۱	۸	۰
زنجان	۱۹	۹	۱۰	۰	۰	۰
سمنان	۲۸	۰	۰	۰	۰	۰
سیستان و بلوچستان	۱۸	۲۴	۰	۲۳	۸	۰
فارس	۰	۱۷	۰	۰	۰	۰
قزوین	۲۷	۰	۰	۰	۳۹	۰
قم	۰	۹	۱۰	۰	۰	۰
کردستان	۱۸	۰	۰	۱۲	۰	۰
کرمان	۹	۹	۰	۰	۰	۰
کرمانشاه	۳۶	۹	۱۰	۰	۲۵	۰
کهگیلویه و بویراحمد	۰	۰	۰	۰	۰	۰
گلستان	۰	۹	۰	۰	۰	۰
گیلان	۳۹۸	۲۹۰	۲۲۹	۲۳۹	۲۴۵	۷۶
لرستان	۰	۰	۰	۰	۰	۰
مازندران	۵۵	۳۴	۱۹	۰	۱۶	۰
مرکزی	۱۶	۹	۰	۰	۰	۰
هرمزگان	۶۲	۵۰	۳۰	۱۰۲	۱۰۷	۰
همدان	۱۹	۰	۲۰	۰	۰	۰
یزد	۰	۹	۰	۰	۰	۰
خارج از کشور	۵۷	۷۸	۳۷	۴۶	۲۳	۰
اظهار نشده	۰	۰	۰	۰	۰	۰



۵- برآورد مهاجران وارد شده طی ۱۰ سال گذشته بر حسب جنس، استان محل اقامت قبلی و سن (دنباله) (نقاط شهری)

جنس و استان محل اقامت قبلی	جمع	۰-۴ ساله	۵-۹ ساله	۱۰-۱۴ ساله	۱۵-۱۹ ساله	۲۰-۲۴ ساله	۲۵-۲۹ ساله
زن	۹۵۱۵	۲۶۰	۶۳۸	۷۳۷	۹۱۱	۱۶۱۱	۱۵۹۸
آذربایجان شرقی	۱۹۰	۰	۰	۱۱	۱۸	۶۰	۲۷
آذربایجان غربی	۷۹	۰	۱۶	۱۱	۰	۹	۲۴
اردبیل	۱۰۲۶	۰	۸۹	۱۱۵	۱۱۸	۲۳۷	۱۹۶
اصفهان	۱۳۷	۰	۰	۰	۱۸	۲۴	۲۷
ایلام	۰	۰	۰	۰	۰	۰	۰
بوشهر	۲۵۹	۰	۰	۳۴	۴۵	۲۵	۱۹
تهران	۲۰۵۹	۸۷	۹۹	۱۶۲	۱۴۱	۲۷۹	۳۳۶
چهارمحال و بختیاری	۰	۰	۰	۰	۰	۰	۰
خراسان جنوبی	۵	۰	۰	۰	۰	۰	۵
خراسان رضوی	۸۷	۰	۰	۰	۹	۱۷	۲۶
خراسان شمالی	۰	۰	۰	۰	۰	۰	۰
خوزستان	۱۰۱	۰	۰	۱۱	۹	۱۷	۱۸
زنجان	۷۰	۰	۰	۱۱	۰	۰	۱۹
سمنان	۴۳	۰	۰	۰	۹	۹	۱۷
سیستان و بلوچستان	۱۴۰	۰	۱۴	۰	۱۶	۳۴	۱۷
فارس	۳۷	۰	۰	۱۱	۰	۸	۸
قزوین	۱۰۵	۰	۱۶	۰	۱۰	۱۰	۹
قم	۸۸	۰	۱۴	۱۱	۳۶	۰	۰
کردستان	۸	۰	۰	۰	۰	۰	۰
کرمان	۴۲	۰	۱۴	۰	۰	۸	۱۰
کرمانشاه	۸۱	۰	۰	۰	۱۶	۱۰	۲۷
کهگیلویه و بویراحمد	۹	۰	۰	۰	۰	۰	۹
گلستان	۳۴	۰	۰	۰	۰	۲۵	۹
گیلان	۳۷۹۱	۱۲۵	۳۱۵	۲۹۱	۳۴۸	۶۲۳	۶۱۲
لرستان	۱۸	۰	۰	۰	۰	۸	۱۰
مازندران	۳۱۶	۱۰	۰	۲۳	۳۴	۸۴	۶۳
مرکزی	۸۶	۱۰	۱۶	۰	۰	۱۶	۳۵
هرمزگان	۵۹۴	۲۹	۴۵	۴۴	۶۴	۶۶	۶۰
همدان	۳۳	۰	۰	۰	۱۰	۸	۹
یزد	۲۷	۰	۰	۰	۰	۱۷	۰
خارج از کشور	۴۳	۰	۰	۰	۹	۸	۹
اظهار نشده	۹	۰	۰	۰	۰	۹	۰



۵- برآورد مهاجران وارد شده طی ۱۰ سال گذشته بر حسب جنس، استان محل اقامت قبلی و سن (دنباله) (نقاط شهری)

جنس و استان محل اقامت قبلی	۳۰-۳۴ ساله	۳۵-۳۹ ساله	۴۰-۴۴ ساله	۴۵-۴۹ ساله	۵۰-۶۴ ساله	۶۵ ساله و بیش تر
زن	۱۱۱۳	۷۸۸	۶۲۳	۴۵۸	۵۴۹	۲۲۹
آذربایجان شرقی	۱۹	۲۰	۰	۱۵	۱۱	۸
آذربایجان غربی	۱۰	۰	۰	۸	۰	۰
اردبیل	۱۱۱	۱۰۴	۱۶	۸	۱۸	۱۳
اصفهان	۱۹	۲۰	۰	۸	۲۱	۰
ایلام	۰	۰	۰	۰	۰	۰
بوشهر	۱۰	۳۳	۳۶	۲۵	۳۳	۰
تهران	۲۴۶	۱۹۶	۱۶۶	۱۰۷	۱۵۹	۸۰
چهارمحال و بختیاری	۰	۰	۰	۰	۰	۰
خراسان جنوبی	۰	۰	۰	۰	۰	۰
خراسان رضوی	۰	۰	۹	۷	۱۹	۰
خراسان شمالی	۰	۰	۰	۰	۰	۰
خوزستان	۱۹	۰	۱۸	۸	۰	۰
زنجان	۳۰	۱۰	۰	۰	۰	۰
سمنان	۰	۰	۸	۰	۰	۰
سیستان و بلوچستان	۲۰	۱۰	۹	۸	۱۱	۰
فارس	۱۰	۰	۰	۰	۰	۰
قزوین	۱۰	۱۰	۹	۱۰	۲۱	۰
قم	۰	۸	۱۱	۰	۰	۸
کردستان	۰	۰	۰	۸	۰	۰
کرمان	۱۰	۰	۰	۰	۰	۰
کرمانشاه	۱۰	۰	۰	۸	۱۰	۰
کهگیلویه و بویراحمد	۰	۰	۰	۰	۰	۰
گلستان	۰	۰	۰	۰	۰	۰
گیلان	۴۵۱	۳۱۷	۲۴۵	۱۶۰	۱۸۴	۱۲۰
لرستان	۰	۰	۰	۰	۰	۰
مازندران	۵۶	۱۰	۱۸	۸	۱۱	۰
مرکزی	۱۰	۰	۰	۰	۰	۰
هرمزگان	۵۵	۵۱	۷۰	۵۸	۵۲	۰
همدان	۷	۰	۰	۰	۰	۰
یزد	۱۰	۰	۰	۰	۰	۰
خارج از کشور	۰	۰	۹	۸	۰	۰
اظهار نشده	۰	۰	۰	۰	۰	۰



۵- برآورد مهاجران وارد شده طی ۱۰ سال گذشته بر حسب جنس، استان محل اقامت قبلی و سن (دنباله) (نقاط روستایی)

جنس و استان محل اقامت قبلی	جمع	۰-۴ ساله	۵-۹ ساله	۱۰-۱۴ ساله	۱۵-۱۹ ساله	۲۰-۲۴ ساله	۲۵-۲۹ ساله
مرد و زن	۶۰۷۶	۲۱۵	۲۸۳	۳۵۳	۷۹۴	۱۶۷۲	۱۱۱۵
آذربایجان شرقی	۱۲۰	۰	۳	۰	۲۲	۳۳	۳۴
آذربایجان غربی	۹۸	۰	۰	۰	۰	۵۱	۳۲
اردبیل	۲۱۴	۲	۳	۱۰	۱۲	۱۱۲	۳۵
اصفهان	۸۷	۵	۳	۴	۱۳	۲۷	۱۴
ایلام	۲۴	۰	۰	۰	۵	۱۰	۶
بوشهر	۸۵	۰	۰	۰	۳۵	۲۰	۱۳
تهران	۱۰۰۰	۲۹	۶۲	۷۵	۵۶	۲۱۹	۲۴۰
چهارمحال و بختیاری	۱۵	۰	۰	۰	۴	۸	۰
خراسان جنوبی	۲۱	۰	۰	۰	۳	۱۸	۰
خراسان رضوی	۱۹۷	۰	۲	۸	۷۸	۶۶	۲۸
خراسان شمالی	۱۰	۰	۰	۰	۳	۳	۴
خوزستان	۶۹	۱۰	۳	۰	۴	۱۸	۱۸
زنجان	۹۳	۵	۳	۱۱	۶	۲۹	۱۸
سمنان	۲۰	۰	۰	۰	۲	۱۰	۵
سیستان و بلوچستان	۳۳	۰	۰	۷	۰	۱۴	۹
فارس	۶۸	۰	۰	۰	۳۵	۱۹	۱۴
قزوین	۹۲	۰	۰	۳	۵	۵۳	۲۲
قم	۸	۰	۰	۰	۰	۴	۴
کردستان	۴۰	۰	۰	۰	۱	۱۷	۱۴
کرمان	۲۹۳	۳	۴	۰	۶۴	۱۹۹	۱۷
کرمانشاه	۹۸	۰	۰	۴	۴۲	۳۷	۴
کهگیلویه و بویراحمد	۶	۰	۰	۰	۴	۰	۲
گلستان	۴۱	۰	۰	۰	۱۸	۱۱	۹
گیلان	۲۸۵۱	۱۵۲	۱۸۴	۲۱۳	۲۷۹	۵۴۳	۴۸۴
لرستان	۲۱	۰	۰	۰	۱۲	۸	۱
مازندران	۱۶۸	۸	۳	۳	۲۶	۵۱	۳۶
مرکزی	۲۲	۰	۰	۰	۸	۱۳	۱
هرمزگان	۱۵۹	۰	۱۰	۱۴	۱۸	۴۰	۳۱
همدان	۵۱	۰	۰	۰	۱۹	۱۷	۸
یزد	۱۹	۰	۰	۰	۴	۱۰	۵
خارج از کشور	۳۲	۰	۰	۰	۱	۴	۶
اظهار نشده	۲۳	۰	۰	۰	۱۵	۸	۰



۵- برآورد مهاجران وارد شده طی ۱۰ سال گذشته بر حسب جنس، استان محل اقامت قبلی و سن (دنباله) (نقاط روستایی)

جنس و استان محل اقامت قبلی	۳۰-۳۴ ساله	۳۵-۳۹ ساله	۴۰-۴۴ ساله	۴۵-۴۹ ساله	۵۰-۶۴ ساله	۶۵ ساله و بیش تر
مرد و زن	۵۸۷	۴۰۲	۲۵۵	۱۳۸	۲۰۸	۵۴
آذربایجان شرقی	۱۱	۶	۰	۶	۳	۰
آذربایجان غربی	۱۴	۰	۰	۰	۰	۰
اردبیل	۹	۴	۷	۷	۷	۳
اصفهان	۳	۶	۳	۰	۹	۰
ایلام	۳	۰	۰	۰	۰	۰
بوشهر	۴	۰	۹	۴	۰	۰
تهران	۱۲۵	۶۰	۵۶	۲۰	۳۹	۲۰
چهارمحال و بختیاری	۳	۰	۰	۰	۰	۰
خراسان جنوبی	۰	۰	۰	۰	۰	۰
خراسان رضوی	۰	۹	۶	۰	۰	۰
خراسان شمالی	۰	۰	۰	۰	۰	۰
خوزستان	۶	۳	۰	۶	۰	۰
زنجان	۸	۶	۴	۳	۰	۰
سمنان	۳	۰	۰	۰	۰	۰
سیستان و بلوچستان	۳	۰	۰	۰	۰	۰
فارس	۰	۰	۰	۰	۰	۰
قزوین	۰	۰	۳	۰	۶	۰
قم	۰	۰	۰	۰	۰	۰
کردستان	۸	۰	۰	۰	۰	۰
کرمان	۳	۰	۴	۰	۰	۰
کرمانشاه	۳	۰	۷	۰	۰	۰
کهگیلویه و بویراحمد	۰	۰	۰	۰	۰	۰
گلستان	۳	۰	۰	۰	۰	۰
گیلان	۳۵۵	۲۸۲	۱۳۵	۷۴	۱۲۱	۲۸
لرستان	۰	۰	۰	۰	۰	۰
مازندران	۶	۹	۱۱	۱۰	۲	۳
مرکزی	۰	۰	۰	۰	۰	۰
هرمزگان	۸	۹	۶	۹	۱۳	۰
همدان	۳	۰	۰	۰	۵	۰
یزد	۰	۰	۰	۰	۰	۰
خارج از کشور	۶	۹	۳	۰	۲	۰
اظهار نشده	۰	۰	۰	۰	۰	۰



۵- برآورد مهاجران وارد شده طی ۱۰ سال گذشته بر حسب جنس، استان محل اقامت قبلی و سن (دنباله) (نقاط روستایی)

جنس و استان محل اقامت قبلی	جمع	۰-۴ ساله	۵-۹ ساله	۱۰-۱۴ ساله	۱۵-۱۹ ساله	۲۰-۲۴ ساله	۲۵-۲۹ ساله
مرد	۳۹۹۷	۱۰۳	۱۵۰	۱۶۰	۶۱۲	۱۳۰۵	۷۵۹
آذربایجان شرقی	۱۰۲	۰	۰	۰	۱۹	۳۰	۳۴
آذربایجان غربی	۹۴	۰	۰	۰	۰	۵۱	۳۲
اردبیل	۱۶۸	۲	۰	۷	۶	۱۰۱	۲۹
اصفهان	۵۳	۲	۰	۰	۶	۲۲	۱۴
ایلام	۲۴	۰	۰	۰	۵	۱۰	۶
بوشهر	۸۰	۰	۰	۰	۳۵	۲۰	۱۳
تهران	۶۷۶	۲۲	۳۵	۳۵	۴۳	۱۸۱	۱۸۳
چهارمحال و بختیاری	۱۵	۰	۰	۰	۴	۸	۰
خراسان جنوبی	۲۱	۰	۰	۰	۳	۱۸	۰
خراسان رضوی	۱۷۲	۰	۰	۴	۷۸	۵۵	۲۵
خراسان شمالی	۷	۰	۰	۰	۳	۳	۱
خوزستان	۵۱	۷	۰	۰	۴	۱۶	۱۵
زنجان	۵۳	۲	۰	۰	۶	۲۱	۱۵
سمنان	۱۷	۰	۰	۰	۲	۱۰	۳
سیستان و بلوچستان	۲۶	۰	۰	۳	۰	۱۴	۹
فارس	۶۸	۰	۰	۰	۳۵	۱۹	۱۴
قزوین	۸۹	۰	۰	۳	۵	۵۳	۲۲
قم	۸	۰	۰	۰	۰	۴	۴
کردستان	۳۷	۰	۰	۰	۱	۱۴	۱۴
کرمان	۲۷۷	۰	۴	۰	۶۴	۱۹۶	۱۱
کرمانشاه	۸۴	۰	۰	۰	۳۶	۳۷	۴
کهگیلویه و بویراحمد	۶	۰	۰	۰	۴	۰	۲
گلستان	۴۱	۰	۰	۰	۱۸	۱۱	۹
گیلان	۱۴۶۷	۶۳	۱۱۱	۱۰۶	۱۴۴	۲۹۰	۲۳۲
لرستان	۲۱	۰	۰	۰	۱۲	۸	۱
مازندران	۱۱۴	۴	۰	۱	۲۰	۳۶	۲۹
مرکزی	۱۶	۰	۰	۰	۵	۱۰	۱
هرمزگان	۹۸	۰	۰	۰	۱۴	۲۹	۲۱
همدان	۴۳	۰	۰	۰	۱۹	۱۴	۴
یزد	۱۹	۰	۰	۰	۴	۱۰	۵
خارج از کشور	۲۶	۰	۰	۰	۱	۴	۶
اظهار نشده	۲۳	۰	۰	۰	۱۵	۸	۰



۵- برآورد مهاجران وارد شده طی ۱۰ سال گذشته بر حسب جنس، استان محل اقامت قبلی و سن (دنباله) (نقاط روستایی)

جنس و استان محل اقامت قبلی	۳۰-۳۴ ساله	۳۵-۳۹ ساله	۴۰-۴۴ ساله	۴۵-۴۹ ساله	۵۰-۶۴ ساله	۶۵ ساله و بیش تر
مرد	۳۲۵	۲۰۰	۱۵۱	۸۶	۱۱۹	۲۷
آذربایجان شرقی	۸	۳	۰	۳	۳	۰
آذربایجان غربی	۱۱	۰	۰	۰	۰	۰
اردبیل	۴	۴	۳	۲	۷	۳
اصفهان	۰	۳	۳	۰	۳	۰
ایلام	۳	۰	۰	۰	۰	۰
بوشهر	۴	۰	۴	۴	۰	۰
تهران	۷۲	۳۳	۳۱	۱۲	۱۴	۱۴
چهارمحال و بختیاری	۳	۰	۰	۰	۰	۰
خراسان جنوبی	۰	۰	۰	۰	۰	۰
خراسان رضوی	۰	۳	۶	۰	۰	۰
خراسان شمالی	۰	۰	۰	۰	۰	۰
خوزستان	۶	۰	۰	۳	۰	۰
زنجان	۰	۶	۰	۳	۰	۰
سمنان	۳	۰	۰	۰	۰	۰
سیستان و بلوچستان	۰	۰	۰	۰	۰	۰
فارس	۰	۰	۰	۰	۰	۰
قزوین	۰	۰	۳	۰	۳	۰
قم	۰	۰	۰	۰	۰	۰
کردستان	۸	۰	۰	۰	۰	۰
کرمان	۳	۰	۰	۰	۰	۰
کرمانشاه	۳	۰	۳	۰	۰	۰
کهگیلویه و بویراحمد	۰	۰	۰	۰	۰	۰
گلستان	۳	۰	۰	۰	۰	۰
گیلان	۱۷۴	۱۳۳	۸۱	۴۸	۷۷	۸
لرستان	۰	۰	۰	۰	۰	۰
مازندران	۶	۰	۶	۸	۰	۳
مرکزی	۰	۰	۰	۰	۰	۰
هرمزگان	۸	۶	۶	۴	۱۰	۰
همدان	۳	۰	۰	۰	۳	۰
یزد	۰	۰	۰	۰	۰	۰
خارج از کشور	۳	۹	۳	۰	۰	۰
اظهار نشده	۰	۰	۰	۰	۰	۰



۵- برآورد مهاجران وارد شده طی ۱۰ سال گذشته بر حسب جنس، استان محل اقامت قبلی و سن (دنباله) (نقاط روستایی)

جنس و استان محل اقامت قبلی	جمع	۰-۴ ساله	۵-۹ ساله	۱۰-۱۴ ساله	۱۵-۱۹ ساله	۲۰-۲۴ ساله	۲۵-۲۹ ساله
زن	۲۰۷۹	۱۱۲	۱۳۳	۱۹۳	۱۸۲	۳۶۷	۳۵۶
آذربایجان شرقی	۱۸	۰	۳	۰	۳	۳	۰
آذربایجان غربی	۳	۰	۰	۰	۰	۰	۰
اردبیل	۴۵	۰	۳	۴	۶	۱۱	۶
اصفهان	۳۴	۳	۳	۴	۷	۵	۰
ایلام	۰	۰	۰	۰	۰	۰	۰
بوشهر	۴	۰	۰	۰	۰	۰	۰
تهران	۳۲۴	۶	۲۶	۴۰	۱۲	۳۸	۵۷
چهارمحال و بختیاری	۰	۰	۰	۰	۰	۰	۰
خراسان جنوبی	۰	۰	۰	۰	۰	۰	۰
خراسان رضوی	۲۵	۰	۲	۴	۰	۱۱	۳
خراسان شمالی	۳	۰	۰	۰	۰	۰	۳
خوزستان	۱۸	۳	۳	۰	۰	۳	۳
زنجان	۴۰	۳	۳	۱۱	۰	۸	۳
سمنان	۳	۰	۰	۰	۰	۰	۳
سیستان و بلوچستان	۷	۰	۰	۴	۰	۰	۰
فارس	۰	۰	۰	۰	۰	۰	۰
قزوین	۳	۰	۰	۰	۰	۰	۰
قم	۰	۰	۰	۰	۰	۰	۰
کردستان	۳	۰	۰	۰	۰	۳	۰
کرمان	۱۶	۳	۰	۰	۰	۳	۶
کرمانشاه	۱۴	۰	۰	۴	۶	۰	۰
کهگیلویه و بویراحمد	۰	۰	۰	۰	۰	۰	۰
گلستان	۰	۰	۰	۰	۰	۰	۰
گیلان	۱۳۸۴	۹۰	۷۳	۱۰۷	۱۳۵	۲۵۳	۲۵۱
لرستان	۰	۰	۰	۰	۰	۰	۰
مازندران	۵۵	۳	۳	۲	۶	۱۵	۷
مرکزی	۶	۰	۰	۰	۳	۳	۰
هرمزگان	۶۱	۰	۱۰	۱۴	۳	۱۱	۱۰
همدان	۸	۰	۰	۰	۰	۲	۴
یزد	۰	۰	۰	۰	۰	۰	۰
خارج از کشور	۵	۰	۰	۰	۰	۰	۰
اظهار نشده	۰	۰	۰	۰	۰	۰	۰



۵- برآورد مهاجران وارد شده طی ۱۰ سال گذشته بر حسب جنس، استان محل اقامت قبلی و سن (دنباله) (نقاط روستایی)

جنس و استان محل اقامت قبلی	۳۰-۳۴ ساله	۳۵-۳۹ ساله	۴۰-۴۴ ساله	۴۵-۴۹ ساله	۵۰-۶۴ ساله	۶۵ ساله و بیش تر
زن	۲۶۲	۲۰۲	۱۰۴	۵۲	۸۹	۲۷
آذربایجان شرقی	۳	۳	۰	۳	۰	۰
آذربایجان غربی	۳	۰	۰	۰	۰	۰
اردبیل	۶	۰	۴	۵	۰	۰
اصفهان	۳	۳	۰	۰	۷	۰
ایلام	۰	۰	۰	۰	۰	۰
بوشهر	۰	۰	۴	۰	۰	۰
تهران	۵۳	۲۷	۲۵	۸	۲۵	۷
چهارمحال و بختیاری	۰	۰	۰	۰	۰	۰
خراسان جنوبی	۰	۰	۰	۰	۰	۰
خراسان رضوی	۰	۶	۰	۰	۰	۰
خراسان شمالی	۰	۰	۰	۰	۰	۰
خوزستان	۰	۳	۰	۳	۰	۰
زنجان	۸	۰	۴	۰	۰	۰
سمنان	۰	۰	۰	۰	۰	۰
سیستان و بلوچستان	۳	۰	۰	۰	۰	۰
فارس	۰	۰	۰	۰	۰	۰
قزوین	۰	۰	۰	۰	۳	۰
قم	۰	۰	۰	۰	۰	۰
کردستان	۰	۰	۰	۰	۰	۰
کرمان	۰	۰	۴	۰	۰	۰
کرمانشاه	۰	۰	۴	۰	۰	۰
کهگیلویه و بویراحمد	۰	۰	۰	۰	۰	۰
گلستان	۰	۰	۰	۰	۰	۰
گیلان	۱۸۲	۱۴۸	۵۴	۲۵	۴۵	۲۰
لرستان	۰	۰	۰	۰	۰	۰
مازندران	۰	۹	۴	۳	۲	۰
مرکزی	۰	۰	۰	۰	۰	۰
هرمزگان	۰	۳	۰	۵	۴	۰
همدان	۰	۰	۰	۰	۲	۰
یزد	۰	۰	۰	۰	۰	۰
خارج از کشور	۳	۰	۰	۰	۲	۰
اظهار نشده	۰	۰	۰	۰	۰	۰

۶- مهاجران وارد شده طی ۱۰ سال گذشته بر حسب جنس، سن و مدت اقامت (کل)

جنس و سن	جمع	کمتر از یک سال	سال ۱	سال ۲	سال ۳	سال ۴	سال ۵	سال ۶	سال ۷	سال ۸	سال ۹	اظهار نشده
مرد و زن	۲۹۳۶۵	۶۵۰۲	۳۲۷۸	۳۴۱۴	۳۱۹۶	۳۰۷۹	۲۸۲۰	۲۰۱۵	۱۸۳۷	۱۷۹۴	۱۴۰۵	۲۵
..... ۰ - ۴ ساله	۷۷۴	۳۹۸	۱۲۵	۱۲۶	۸۵	۳۵	۵
..... ۵ - ۹ ساله	۱۵۳۸	۳۲۰	۱۷۹	۱۸۹	۱۸۵	۱۹۸	۱۸۱	۱۱۱	۹۴	۶۰	۱۹	۲
..... ۱۰ - ۱۴ ساله	۱۸۳۶	۲۶۴	۱۴۵	۱۵۵	۲۰۹	۲۰۳	۱۹۵	۱۸۱	۱۵۳	۱۶۷	۱۶۰	۴
..... ۱۵ - ۱۹ ساله	۳۰۰۱	۱۱۴۴	۳۷۰	۲۶۱	۱۹۷	۲۲۱	۲۰۷	۱۵۷	۱۴۶	۱۵۴	۱۴۰	۴
..... ۲۰ - ۲۴ ساله	۶۷۵۷	۲۲۷۲	۱۲۲۶	۱۱۱۰	۸۰۵	۵۱۰	۳۲۷	۱۵۲	۱۴۳	۱۲۷	۸۴	۱
..... ۲۵ - ۲۹ ساله	۵۵۷۵	۷۶۵	۴۲۹	۵۷۱	۶۳۱	۷۸۰	۷۹۱	۵۳۳	۴۸۴	۳۸۹	۲۰۲	.
..... ۳۰ - ۳۴ ساله	۳۰۰۲	۴۲۰	۲۶۵	۲۹۸	۲۹۹	۳۰۸	۳۲۶	۲۵۵	۲۵۵	۲۸۸	۲۸۸	.
..... ۳۵ - ۳۹ ساله	۲۱۷۹	۳۰۱	۱۸۰	۲۱۶	۲۶۸	۲۴۵	۲۴۱	۲۱۲	۱۶۶	۱۸۷	۱۶۲	۱
..... ۴۰ - ۴۴ ساله	۱۵۵۲	۱۹۰	۱۳۵	۱۴۰	۱۵۴	۱۸۱	۱۹۳	۱۴۶	۱۴۴	۱۴۱	۱۲۵	۳
..... ۴۵ - ۴۹ ساله	۱۱۶۵	۱۴۲	۸۴	۱۲۷	۱۱۳	۱۴۲	۱۲۲	۹۵	۱۱۴	۱۰۶	۱۱۸	۲
..... ۵۰ - ۵۴ ساله	۷۳۷	۸۵	۵۴	۹۳	۱۱۴	۱۰۴	۸۷	۴۶	۵۴	۵۴	۴۵	۱
..... ۵۵ - ۵۹ ساله	۴۹۳	۶۵	۲۹	۵۱	۵۶	۶۲	۶۴	۵۶	۲۹	۵۸	۲۲	۱
..... ۶۰ - ۶۴ ساله	۲۸۱	۴۳	۲۶	۲۶	۲۸	۳۶	۳۵	۲۹	۱۴	۲۹	۱۵	.
..... ۶۵ - ۶۹ ساله	۱۷۸	۳۰	۱۵	۱۸	۱۸	۲۳	۱۵	۱۹	۱۲	۱۳	۱۴	۱
..... ۷۰ - ۷۴ ساله	۱۳۸	۲۹	۷	۱۷	۱۶	۱۳	۱۶	۱۰	۱۵	۹	۶	.
..... ۷۵ ساله و بیش تر	۱۵۹	۳۴	۹	۱۶	۱۸	۱۸	۲۰	۱۳	۱۴	۱۲	۵	.
مرد	۱۷۷۷۱	۴۲۸۳	۲۰۴۶	۲۰۸۵	۱۸۸۱	۱۸۰۳	۱۵۸۲	۱۱۴۶	۱۰۴۰	۱۰۴۰	۷۵۳	۱۲
..... ۰ - ۴ ساله	۴۰۲	۱۹۷	۵۹	۷۴	۴۸	۲۰	۴
..... ۵ - ۹ ساله	۷۶۷	۱۵۷	۸۴	۱۰۵	۹۳	۹۰	۹۳	۵۰	۴۴	۳۷	۱۳	۱
..... ۱۰ - ۱۴ ساله	۹۰۶	۱۲۲	۸۰	۷۸	۹۵	۱۰۴	۸۱	۹۳	۸۳	۹۰	۸۰	.
..... ۱۵ - ۱۹ ساله	۱۹۰۸	۹۱۸	۲۳۶	۱۳۳	۱۰۷	۱۰۳	۱۰۵	۷۹	۷۲	۸۰	۷۳	۲
..... ۲۰ - ۲۴ ساله	۴۷۷۹	۱۷۹۰	۹۱۰	۸۳۹	۵۷۰	۳۲۷	۱۴۶	۵۳	۴۴	۵۹	۴۰	۱
..... ۲۵ - ۲۹ ساله	۳۶۲۱	۴۳۷	۲۳۳	۳۱۵	۳۸۸	۵۵۸	۵۶۲	۴۰۱	۳۴۴	۲۷۱	۱۱۲	.
..... ۳۰ - ۳۴ ساله	۱۶۲۷	۲۳۹	۱۳۸	۱۵۲	۱۵۰	۱۴۱	۱۷۴	۱۴۱	۱۴۹	۱۷۱	۱۷۲	.
..... ۳۵ - ۳۹ ساله	۱۱۸۹	۱۷۷	۱۰۱	۱۲۷	۱۵۵	۱۲۹	۱۲۴	۱۰۴	۹۰	۹۷	۷۵	.
..... ۴۰ - ۴۴ ساله	۸۲۵	۱۱۶	۷۴	۷۷	۸۴	۹۸	۱۰۲	۷۸	۷۴	۷۲	۴۹	۱
..... ۴۵ - ۴۹ ساله	۶۵۵	۸۱	۵۲	۶۳	۶۰	۷۳	۷۱	۵۲	۵۷	۶۹	۷۶	۱
..... ۵۰ - ۵۴ ساله	۴۱۹	۵۰	۳۲	۵۴	۶۳	۶۰	۴۲	۲۶	۳۷	۲۶	۲۸	۱
..... ۵۵ - ۵۹ ساله	۲۸۴	۳۵	۱۹	۲۹	۳۱	۳۷	۴۰	۲۸	۲۰	۳۱	۱۳	۱
..... ۶۰ - ۶۴ ساله	۱۷۰	۲۴	۱۶	۱۶	۱۳	۲۵	۲۰	۱۷	۷	۲۳	۹	.
..... ۶۵ - ۶۹ ساله	۹۲	۱۵	۸	۷	۱۲	۱۱	۷	۱۳	۴	۷	۸	.
..... ۷۰ - ۷۴ ساله	۷۱	۱۳	۲	۱۱	۶	۸	۸	۶	۸	۵	۴	.
..... ۷۵ ساله و بیش تر	۵۶	۱۲	۲	۵	۶	۹	۷	۵	۷	۲	۱	.
زن	۱۱۵۹۴	۲۱۱۹	۱۲۳۲	۱۳۲۹	۱۳۱۵	۱۲۷۶	۱۲۳۸	۸۶۹	۷۹۷	۷۵۴	۶۵۲	۱۳
..... ۰ - ۴ ساله	۳۷۲	۲۰۱	۶۶	۵۲	۳۷	۱۵	۱
..... ۵ - ۹ ساله	۷۷۱	۱۶۳	۹۵	۸۴	۹۲	۱۰۸	۸۸	۶۱	۵۰	۲۳	۶	۱
..... ۱۰ - ۱۴ ساله	۹۳۰	۱۴۲	۶۵	۷۷	۱۱۴	۹۹	۱۱۴	۸۸	۷۰	۷۷	۸۰	۴
..... ۱۵ - ۱۹ ساله	۱۰۹۳	۲۲۶	۱۳۴	۱۲۸	۹۰	۱۱۸	۱۰۲	۷۸	۷۴	۷۴	۶۷	۲
..... ۲۰ - ۲۴ ساله	۱۹۷۸	۴۸۲	۳۱۶	۲۷۱	۲۳۵	۱۸۲	۱۸۱	۹۹	۹۹	۶۸	۴۴	.
..... ۲۵ - ۲۹ ساله	۱۹۵۴	۳۲۸	۱۹۶	۲۵۶	۲۴۳	۲۲۲	۲۲۹	۱۳۲	۱۴۰	۱۱۸	۹۰	.
..... ۳۰ - ۳۴ ساله	۱۳۷۵	۱۸۱	۱۲۷	۱۴۶	۱۴۹	۱۶۷	۱۵۲	۱۱۴	۱۰۶	۱۱۷	۱۱۶	.
..... ۳۵ - ۳۹ ساله	۹۹۰	۱۲۴	۷۹	۸۹	۱۱۳	۱۰۶	۱۱۷	۱۰۸	۷۶	۹۰	۸۷	۱
..... ۴۰ - ۴۴ ساله	۷۲۷	۷۴	۶۱	۶۳	۷۰	۸۳	۹۱	۶۸	۷۰	۶۹	۷۶	۲
..... ۴۵ - ۴۹ ساله	۵۱۰	۶۱	۳۲	۶۴	۵۳	۶۹	۵۱	۴۳	۵۷	۳۷	۴۲	۱
..... ۵۰ - ۵۴ ساله	۳۱۸	۳۵	۲۲	۳۹	۵۱	۴۴	۴۵	۲۰	۱۷	۲۸	۱۷	.
..... ۵۵ - ۵۹ ساله	۲۰۹	۳۰	۱۰	۲۲	۲۵	۲۴	۲۴	۲۸	۹	۲۷	۹	.
..... ۶۰ - ۶۴ ساله	۱۱۱	۱۹	۱۰	۱۰	۱۵	۱۱	۱۵	۱۲	۷	۶	۶	.
..... ۶۵ - ۶۹ ساله	۸۶	۱۵	۷	۱۱	۶	۱۲	۸	۶	۸	۶	۶	۱
..... ۷۰ - ۷۴ ساله	۶۷	۱۶	۵	۶	۱۰	۵	۸	۴	۷	۴	۲	.
..... ۷۵ ساله و بیش تر	۱۰۳	۲۲	۷	۱۱	۱۲	۹	۱۳	۸	۷	۱۰	۴	.



۶- مهاجران وارد شده طی ۱۰ سال گذشته بر حسب جنس، سن و مدت اقامت (دنباله) (نقاط شهری)

جنس و سن	جمع	کمتر از یک سال	سال ۱	سال ۲	سال ۳	سال ۴	سال ۵	سال ۶	سال ۷	سال ۸	سال ۹	اظهاری نشده
مرد وزن	۲۳۲۸۹	۴۳۰۸	۲۶۳۴	۲۸۰۴	۲۶۶۶	۲۵۸۷	۲۳۷۰	۱۷۱۱	۱۵۵۶	۱۴۷۳	۱۱۶۳	۱۷
..... ۰-۴ ساله	۵۵۹	۲۷۶	۸۹	۹۴	۷۰	۲۷	۳
..... ۵-۹ ساله	۱۲۵۵	۲۵۱	۱۴۰	۱۵۱	۱۴۹	۱۶۸	۱۵۱	۹۵	۸۳	۴۹	۱۷	۱
..... ۱۰-۱۴ ساله	۱۴۸۳	۲۱۶	۱۱۴	۱۲۸	۱۷۲	۱۶۶	۱۶۴	۱۴۴	۱۲۹	۱۲۳	۱۲۴	۳
..... ۱۵-۱۹ ساله	۲۲۰۷	۶۱۵	۳۲۳	۲۲۱	۱۷۱	۱۸۹	۱۸۳	۱۳۳	۱۲۸	۱۲۵	۱۱۷	۲
..... ۲۰-۲۴ ساله	۵۰۸۵	۱۴۰۳	۹۶۵	۹۲۰	۶۶۲	۴۲۸	۲۵۹	۱۳۷	۱۲۷	۱۰۷	۷۶	۱
..... ۲۵-۲۹ ساله	۴۴۶۰	۵۰۶	۳۴۲	۴۸۰	۵۲۰	۶۴۴	۶۴۴	۴۵۷	۳۸۵	۳۲۲	۱۶۰	.
..... ۳۰-۳۴ ساله	۲۴۱۵	۳۰۷	۱۹۴	۲۲۶	۲۵۷	۲۵۸	۲۶۸	۲۱۰	۲۲۲	۲۴۱	۲۳۲	.
..... ۳۵-۳۹ ساله	۱۷۷۷	۲۲۹	۱۴۹	۱۷۹	۲۲۳	۲۰۳	۱۷۳	۱۳۱	۱۳۱	۱۵۲	۱۳۲	۱
..... ۴۰-۴۴ ساله	۱۲۹۷	۱۵۸	۱۱۴	۱۱۴	۱۲۹	۱۵۷	۱۶۳	۱۲۲	۱۱۹	۱۱۲	۱۰۶	۳
..... ۴۵-۴۹ ساله	۱۰۲۷	۱۲۱	۷۷	۱۱۳	۹۹	۱۲۶	۱۱۱	۷۹	۱۰۶	۸۸	۱۰۵	۲
..... ۵۰-۵۴ ساله	۶۴۵	۶۷	۴۹	۷۷	۱۰۱	۹۰	۸۲	۴۱	۴۹	۴۹	۴۰	.
..... ۵۵-۵۹ ساله	۴۱۹	۵۵	۲۷	۳۷	۴۷	۵۸	۵۴	۵۴	۲۶	۵۰	۱۷	۱
..... ۶۰-۶۴ ساله	۲۳۹	۲۸	۲۳	۲۲	۲۲	۳۳	۳۴	۲۷	۱۲	۲۵	۱۳	.
..... ۶۵-۶۹ ساله	۱۵۷	۲۳	۱۵	۱۳	۱۶	۲۳	۱۴	۱۷	۱۱	۱۲	۱۳	.
..... ۷۰-۷۴ ساله	۱۱۸	۲۱	۴	۱۵	۱۳	۱۲	۱۴	۱۰	۱۵	۸	۶	.
..... ۷۵ ساله و بیش تر	۱۴۶	۳۲	۹	۱۴	۱۵	۱۶	۲۰	۱۲	۱۳	۱۰	۵	.
مرد	۱۳۷۷۴	۲۶۷۰	۱۶۲۹	۱۷۱۹	۱۵۷۵	۱۵۲۳	۱۳۳۰	۹۷۳	۸۶۸	۸۶۱	۶۱۸	۸
..... ۰-۴ ساله	۲۹۹	۱۴۷	۴۱	۵۴	۴۱	۱۳	۳
..... ۵-۹ ساله	۶۱۷	۱۲۸	۵۹	۷۹	۷۴	۷۷	۷۵	۴۴	۳۶	۳۳	۱۱	۱
..... ۱۰-۱۴ ساله	۷۴۶	۱۰۵	۶۶	۸۴	۹۰	۹۰	۶۸	۷۴	۷۰	۶۷	۵۸	.
..... ۱۵-۱۹ ساله	۱۲۹۶	۴۳۰	۲۱۲	۹۸	۹۰	۹۲	۹۲	۶۴	۶۳	۶۳	۶۲	.
..... ۲۰-۲۴ ساله	۳۴۷۴	۱۰۲۱	۷۰۷	۶۹۴	۴۶۲	۲۸۵	۱۲۵	۵۰	۴۲	۴۹	۳۸	۱
..... ۲۵-۲۹ ساله	۲۸۶۲	۲۵۸	۱۷۹	۲۶۶	۳۱۹	۴۵۲	۴۶۱	۳۴۵	۲۶۸	۲۲۶	۸۸	.
..... ۳۰-۳۴ ساله	۱۳۰۲	۱۷۱	۹۷	۱۱۸	۱۲۸	۱۲۳	۱۳۶	۱۱۸	۱۲۹	۱۴۸	۱۳۴	.
..... ۳۵-۳۹ ساله	۹۸۹	۱۴۱	۸۵	۱۰۵	۱۳۱	۱۱۷	۱۰۷	۸۵	۷۰	۸۳	۶۵	.
..... ۴۰-۴۴ ساله	۶۷۴	۹۱	۶۱	۶۰	۷۰	۸۲	۸۷	۶۴	۶۴	۵۵	۳۹	۱
..... ۴۵-۴۹ ساله	۵۶۹	۶۷	۴۹	۵۷	۵۴	۶۳	۶۳	۴۲	۵۲	۵۴	۶۷	۱
..... ۵۰-۵۴ ساله	۳۶۶	۳۷	۲۹	۴۶	۵۷	۵۴	۳۹	۲۳	۳۳	۲۴	۲۴	.
..... ۵۵-۵۹ ساله	۲۴۷	۳۲	۱۸	۲۲	۲۷	۲۸	۳۷	۲۶	۱۸	۲۷	۱۱	۱
..... ۶۰-۶۴ ساله	۱۴۱	۱۴	۱۴	۱۴	۱۰	۲۳	۱۹	۱۵	۵	۱۹	۸	.
..... ۶۵-۶۹ ساله	۸۱	۱۰	۸	۵	۱۱	۱۱	۶	۱۲	۴	۶	۸	.
..... ۷۰-۷۴ ساله	۶۲	۸	۲	۹	۵	۷	۸	۶	۸	۵	۴	.
..... ۷۵ ساله و بیش تر	۴۹	۱۰	۲	۴	۴	۸	۷	۵	۶	۲	۱	.
زن	۹۵۱۵	۱۶۳۸	۱۰۰۵	۱۰۸۵	۱۰۹۱	۱۰۶۴	۱۰۴۰	۷۳۸	۶۸۸	۶۱۲	۵۴۵	۹
..... ۰-۴ ساله	۲۶۰	۱۲۹	۴۸	۴۰	۲۹	۱۴
..... ۵-۹ ساله	۶۳۸	۱۲۳	۸۱	۷۲	۷۵	۹۱	۷۶	۵۱	۴۷	۱۶	۶	.
..... ۱۰-۱۴ ساله	۷۳۷	۱۱۱	۴۸	۶۴	۸۸	۷۶	۹۶	۷۰	۵۹	۵۶	۶۶	۳
..... ۱۵-۱۹ ساله	۹۱۱	۱۸۵	۱۱۱	۹۹	۷۳	۹۹	۹۱	۶۹	۶۵	۶۲	۵۵	۲
..... ۲۰-۲۴ ساله	۱۶۱۱	۳۸۲	۲۵۸	۲۲۶	۲۰۰	۱۴۳	۱۳۴	۸۷	۸۵	۵۸	۳۸	.
..... ۲۵-۲۹ ساله	۱۵۹۸	۲۴۸	۱۶۳	۲۱۴	۲۰۱	۱۹۲	۱۸۳	۱۱۲	۱۱۷	۹۶	۷۲	.
..... ۳۰-۳۴ ساله	۱۱۱۳	۱۳۶	۹۷	۱۰۸	۱۲۹	۱۳۵	۱۳۲	۹۲	۹۳	۹۳	۹۸	.
..... ۳۵-۳۹ ساله	۷۸۸	۸۸	۶۴	۷۴	۹۲	۸۶	۹۸	۸۸	۶۱	۶۹	۶۷	۱
..... ۴۰-۴۴ ساله	۶۲۳	۶۷	۵۳	۵۴	۵۹	۷۵	۷۶	۵۸	۵۵	۵۷	۶۷	۲
..... ۴۵-۴۹ ساله	۴۵۸	۵۴	۲۸	۵۶	۴۵	۶۳	۴۸	۳۷	۵۴	۳۴	۳۸	۱
..... ۵۰-۵۴ ساله	۲۷۹	۳۰	۲۰	۳۱	۳۶	۳۶	۴۳	۱۸	۱۶	۲۵	۱۶	.
..... ۵۵-۵۹ ساله	۱۷۲	۲۳	۹	۱۵	۲۰	۱۹	۲۱	۱۲	۸	۲۳	۶	.
..... ۶۰-۶۴ ساله	۹۸	۱۴	۹	۸	۱۲	۱۰	۱۵	۷	۷	۶	۵	.
..... ۶۵-۶۹ ساله	۷۶	۱۳	۷	۸	۵	۱۲	۸	۵	۷	۶	۵	.
..... ۷۰-۷۴ ساله	۵۶	۱۳	۲	۶	۸	۵	۶	۴	۷	۳	۲	.
..... ۷۵ ساله و بیش تر	۹۷	۲۲	۷	۱۰	۱۱	۸	۱۳	۷	۷	۸	۴	.



۶- مهاجران وارد شده طی ۱۰ سال گذشته بر حسب جنس، سن و مدت اقامت (دنباله) (نقاط روستایی)

جنس و سن	جمع	کمتر از یک سال	سال ۱	سال ۲	سال ۳	سال ۴	سال ۵	سال ۶	سال ۷	سال ۸	سال ۹	اظهار نشده
مرد و زن	۶۰۷۶	۲۱۹۴	۶۴۴	۶۱۰	۵۳۰	۴۹۲	۴۵۰	۳۰۴	۲۸۱	۳۲۱	۲۴۲	۸
..... ۰ - ۴ ساله	۲۱۵	۱۲۲	۳۶	۳۲	۱۵	۸	۰	۰	۰	۰	۰	۲
..... ۵ - ۹ ساله	۲۸۳	۶۹	۳۹	۳۸	۳۶	۳۰	۳۰	۱۶	۱۱	۱۱	۲	۱
..... ۱۰ - ۱۴ ساله	۳۵۳	۴۸	۳۱	۲۷	۳۷	۳۱	۳۷	۲۴	۲۴	۴۴	۳۶	۱
..... ۱۵ - ۱۹ ساله	۷۹۴	۵۲۹	۴۷	۲۶	۳۲	۲۴	۲۴	۱۸	۲۹	۲۹	۲۳	۲
..... ۲۰ - ۲۴ ساله	۱۶۷۲	۸۶۹	۲۶۱	۱۹۰	۱۴۳	۸۲	۶۸	۱۵	۱۶	۲۰	۸	۰
..... ۲۵ - ۲۹ ساله	۱۱۱۵	۲۵۹	۸۷	۹۱	۱۱۱	۱۳۶	۱۴۷	۷۶	۹۹	۶۷	۴۲	۰
..... ۳۰ - ۳۴ ساله	۵۸۷	۱۱۳	۷۱	۷۲	۴۲	۵۰	۵۸	۴۵	۳۳	۴۷	۵۶	۰
..... ۳۵ - ۳۹ ساله	۴۰۲	۷۲	۳۱	۳۷	۴۵	۴۲	۳۶	۳۹	۳۵	۳۵	۳۰	۰
..... ۴۰ - ۴۴ ساله	۲۵۵	۳۲	۲۱	۲۶	۲۵	۲۴	۳۰	۲۴	۲۵	۲۹	۱۹	۰
..... ۴۵ - ۴۹ ساله	۱۳۸	۲۱	۷	۱۴	۱۴	۱۶	۱۱	۱۶	۸	۱۸	۱۳	۰
..... ۵۰ - ۵۴ ساله	۹۲	۱۸	۵	۱۶	۱۳	۱۴	۵	۵	۵	۵	۵	۱
..... ۵۵ - ۵۹ ساله	۷۴	۱۰	۲	۱۴	۹	۱۵	۶	۲	۳	۸	۵	۰
..... ۶۰ - ۶۴ ساله	۴۲	۱۵	۳	۴	۶	۳	۱	۲	۲	۴	۲	۰
..... ۶۵ - ۶۹ ساله	۲۱	۷	۰	۵	۲	۰	۱	۲	۱	۱	۱	۱
..... ۷۰ - ۷۴ ساله	۲۰	۸	۳	۲	۳	۱	۲	۰	۰	۱	۰	۰
..... ۷۵ ساله و بیش تر	۱۳	۲	۰	۲	۳	۲	۰	۱	۱	۲	۰	۰
مرد	۳۹۹۷	۱۷۱۳	۴۱۷	۳۶۶	۳۰۶	۲۸۰	۲۵۲	۱۷۳	۱۷۲	۱۷۹	۱۳۵	۴
..... ۰ - ۴ ساله	۱۰۳	۵۰	۱۸	۲۰	۷	۷	۰	۰	۰	۰	۰	۱
..... ۵ - ۹ ساله	۱۵۰	۲۹	۲۶	۱۹	۱۳	۱۳	۱۸	۶	۸	۴	۲	۰
..... ۱۰ - ۱۴ ساله	۱۶۰	۱۷	۱۴	۱۱	۱۴	۱۳	۱۳	۱۹	۱۳	۲۳	۲۲	۰
..... ۱۵ - ۱۹ ساله	۶۱۲	۴۸۸	۲۴	۱۱	۹	۱۳	۱۳	۱۵	۹	۱۷	۱۱	۲
..... ۲۰ - ۲۴ ساله	۱۳۰۵	۷۶۹	۲۰۳	۱۴۵	۱۰۸	۴۲	۲۱	۳	۲	۱۰	۲	۰
..... ۲۵ - ۲۹ ساله	۷۵۹	۱۷۹	۵۴	۴۹	۶۹	۱۰۶	۱۰۱	۵۶	۷۶	۴۵	۲۴	۰
..... ۳۰ - ۳۴ ساله	۳۲۵	۶۸	۴۱	۳۴	۲۲	۱۸	۳۸	۲۳	۲۰	۲۳	۲۸	۰
..... ۳۵ - ۳۹ ساله	۲۰۰	۳۶	۱۶	۲۲	۲۴	۲۲	۱۷	۱۹	۲۰	۱۴	۱۰	۰
..... ۴۰ - ۴۴ ساله	۱۵۱	۲۵	۱۳	۱۷	۱۴	۱۶	۱۵	۱۴	۱۰	۱۷	۱۰	۰
..... ۴۵ - ۴۹ ساله	۸۶	۱۴	۳	۶	۶	۱۰	۸	۱۰	۵	۱۵	۹	۰
..... ۵۰ - ۵۴ ساله	۵۳	۱۳	۳	۸	۶	۶	۳	۳	۴	۲	۴	۱
..... ۵۵ - ۵۹ ساله	۳۷	۳	۱	۷	۴	۹	۳	۲	۲	۴	۲	۰
..... ۶۰ - ۶۴ ساله	۲۹	۱۰	۲	۲	۳	۲	۱	۲	۲	۴	۱	۰
..... ۶۵ - ۶۹ ساله	۱۱	۵	۰	۲	۱	۰	۱	۱	۰	۱	۰	۰
..... ۷۰ - ۷۴ ساله	۹	۵	۰	۲	۱	۱	۰	۰	۰	۰	۰	۰
..... ۷۵ ساله و بیش تر	۷	۲	۰	۱	۲	۱	۰	۰	۱	۰	۰	۰
زن	۲۰۷۹	۴۸۱	۲۲۷	۲۴۴	۲۲۴	۲۱۲	۱۹۸	۱۳۱	۱۰۹	۱۴۲	۱۰۷	۴
..... ۰ - ۴ ساله	۱۱۲	۷۲	۱۸	۱۲	۸	۱	۰	۰	۰	۰	۰	۱
..... ۵ - ۹ ساله	۱۳۳	۴۰	۱۴	۱۲	۱۷	۱۷	۱۲	۱۰	۳	۷	۰	۱
..... ۱۰ - ۱۴ ساله	۱۹۳	۳۱	۱۷	۱۳	۲۶	۲۳	۱۸	۱۸	۱۱	۲۱	۱۴	۱
..... ۱۵ - ۱۹ ساله	۱۸۲	۴۱	۲۳	۲۹	۱۷	۱۹	۱۱	۹	۹	۱۲	۱۲	۰
..... ۲۰ - ۲۴ ساله	۳۶۷	۱۰۰	۵۸	۴۵	۳۵	۴۰	۴۷	۱۲	۱۴	۱۰	۶	۰
..... ۲۵ - ۲۹ ساله	۳۵۶	۸۰	۳۳	۴۵	۴۲	۳۰	۴۶	۲۰	۲۳	۲۲	۱۸	۰
..... ۳۰ - ۳۴ ساله	۲۶۲	۴۵	۳۰	۳۸	۲۰	۳۲	۲۰	۲۲	۱۳	۲۴	۱۸	۰
..... ۳۵ - ۳۹ ساله	۲۰۲	۳۶	۱۵	۱۵	۲۱	۲۰	۱۹	۲۰	۱۵	۲۱	۲۰	۰
..... ۴۰ - ۴۴ ساله	۱۰۴	۷	۸	۹	۱۱	۸	۱۵	۱۰	۱۵	۱۲	۹	۰
..... ۴۵ - ۴۹ ساله	۵۲	۷	۴	۸	۸	۶	۳	۶	۳	۳	۴	۰
..... ۵۰ - ۵۴ ساله	۳۹	۵	۲	۸	۷	۸	۲	۲	۱	۳	۱	۰
..... ۵۵ - ۵۹ ساله	۳۷	۷	۱	۷	۵	۶	۳	۰	۱	۴	۳	۰
..... ۶۰ - ۶۴ ساله	۱۳	۵	۱	۲	۳	۱	۰	۰	۰	۰	۱	۰
..... ۶۵ - ۶۹ ساله	۱۰	۲	۰	۳	۱	۰	۰	۱	۱	۰	۱	۱
..... ۷۰ - ۷۴ ساله	۱۱	۳	۳	۰	۲	۰	۲	۰	۰	۱	۰	۰
..... ۷۵ ساله و بیش تر	۶	۰	۰	۱	۱	۱	۰	۱	۰	۲	۰	۰

۷- برآورد مهاجران وارد شده طی ۱۰ سال گذشته بر حسب جنس، سن و علت مهاجرت (کل)

جنس و سن	جمع	جستجوی کار	جستجوی کار بهتر	انتقال شغلی	تحصیل	پایان تحصیل	انجام خدمت وظیفه	پایان خدمت وظیفه	پایان خدمت وظیفه	پیروی از خانوار	سایر	اظهار نشده
مرد و زن	۲۹۳۶۵	۱۵۹۹	۱۳۶۴	۱۵۳۵	۱۴۴۵	۶۷۳	۲۶۰۶	۳۶۸۵	۱۲۴۷۴	۲۹۴۰	۱۰۴۵	
..... ۰-۴ ساله	۷۷۴	۶۱۷	۳۹	۱۱۸	
..... ۵-۹ ساله	۱۵۳۸	.	.	.	۳	.	.	.	۱۳۳۸	۷۵	۱۲۲	
..... ۱۰-۱۴ ساله	۱۸۳۶	.	۳	۸	۲۳	.	.	.	۱۵۸۸	۱۰۹	۱۰۵	
..... ۱۵-۱۹ ساله	۳۰۰۱	۶۰	۹	۱۰	۴۴۴	۹	۵۲۶	۱۷	۱۶۵۱	۲۰۷	۶۷	
..... ۲۰-۲۴ ساله	۶۷۵۷	۳۲۸	۱۲۱	۱۲۸	۷۷۰	۲۹۴	۱۵۱۵	۱۵۱۰	۱۸۴۶	۱۳۹	۱۰۷	
..... ۲۵-۲۹ ساله	۵۵۷۵	۳۳۷	۲۳۵	۲۱۶	۱۵۳	۲۳۳	۵۰۲	۱۸۱۱	۱۷۰۲	۲۵۱	۱۳۷	
..... ۳۰-۳۴ ساله	۳۰۰۲	۳۴۹	۳۱۵	۲۲۴	۳۵	۱۰۳	۵۴	۳۲۹	۱۲۱۵	۳۱۹	۵۸	
..... ۳۵-۳۹ ساله	۲۱۷۹	۱۵۹	۲۸۴	۳۲۹	۱۳	۱۸	۹	۱۸	۸۷۸	۳۷۲	۹۸	
..... ۴۰-۴۴ ساله	۱۵۵۲	۱۴۴	۱۶۹	۲۳۰	.	۱۶	.	.	۵۶۵	۳۷۶	۵۱	
..... ۴۵-۴۹ ساله	۱۱۶۵	۱۳۷	۱۱۵	۲۱۰	۴۵۱	۲۲۴	۲۸	
..... ۵۰-۶۴ ساله	۱۵۱۱	۷۳	۸۱	۱۸۲	۳	.	.	.	۵۱۳	۵۸۶	۷۳	
..... ۶۵ ساله و بیش تر	۴۷۵	۱۱	۳۲	۱۰۹	۲۴۲	۸۱	
مرد	۱۷۷۷۱	۱۴۸۶	۱۳۱۴	۱۴۰۰	۱۱۲۲	۲۹۶	۲۶۰۶	۳۶۸۵	۳۳۷۷	۱۸۹۴	۵۹۲	
..... ۰-۴ ساله	۴۰۲	۲۹۶	۱۷	۸۹	
..... ۵-۹ ساله	۷۶۷	.	.	.	۳	.	.	.	۶۶۶	۵۰	۴۷	
..... ۱۰-۱۴ ساله	۹۰۶	.	۳	۸	۸	.	.	.	۷۹۲	۶۲	۳۳	
..... ۱۵-۱۹ ساله	۱۹۰۸	۴۱	۹	.	۴۴۸	.	۵۲۶	۱۷	۷۴۵	۹۵	۳۷	
..... ۲۰-۲۴ ساله	۴۷۷۹	۲۹۸	۱۲۱	۱۲۰	۵۷۳	۱۳۹	۱۵۱۵	۱۵۱۰	۴۱۴	۳۸	۵۳	
..... ۲۵-۲۹ ساله	۳۶۲۱	۳۱۵	۲۰۷	۲۰۲	۵۸	۸۲	۵۰۲	۱۸۱۱	۲۲۱	۱۳۲	۹۰	
..... ۳۰-۳۴ ساله	۱۶۲۷	۳۳۷	۳۱۲	۱۹۲	۳۵	۴۸	۵۴	۳۲۹	۷۷	۲۰۱	۴۳	
..... ۳۵-۳۹ ساله	۱۱۸۹	۱۵۶	۲۸۱	۲۹۴	۶	۱۸	۹	۱۸	۵۱	۲۸۱	۷۴	
..... ۴۰-۴۴ ساله	۸۲۵	۱۳۵	۱۶۶	۲۱۲	.	۱۰	.	.	۴۶	۲۲۴	۳۳	
..... ۴۵-۴۹ ساله	۶۵۵	۱۲۰	۱۰۵	۲۱۰	۲۵	۱۸۴	۱۲	
..... ۵۰-۶۴ ساله	۸۷۳	۷۳	۷۹	۱۶۲	۴۵	۴۷۴	۴۱	
..... ۶۵ ساله و بیش تر	۲۱۹	۱۱	۳۲	۱۲۶	۴۰	
زن	۱۱۵۹۴	۱۱۳	۵۰	۱۳۵	۳۲۲	۳۷۶	.	.	۹۰۹۷	۱۰۴۶	۴۵۴	
..... ۰-۴ ساله	۳۷۲	۳۲۱	۲۲	۲۹	
..... ۵-۹ ساله	۷۷۱	۶۷۲	۲۴	۷۵	
..... ۱۰-۱۴ ساله	۹۳۰	.	.	.	۱۵	.	.	.	۷۹۶	۴۶	۷۲	
..... ۱۵-۱۹ ساله	۱۰۹۳	۱۹	.	۱۰	۶	۹	.	.	۹۰۶	۱۱۲	۳۰	
..... ۲۰-۲۴ ساله	۱۹۷۸	۳۰	.	۸	۱۹۷	۱۵۵	.	.	۱۴۳۲	۱۰۱	۵۴	
..... ۲۵-۲۹ ساله	۱۹۵۴	۲۲	۲۹	۱۳	۹۵	۱۵۰	.	.	۱۴۸۱	۱۱۸	۴۶	
..... ۳۰-۳۴ ساله	۱۳۷۵	۱۳	۳	۳۲	.	۵۵	.	.	۱۱۳۹	۱۱۸	۱۵	
..... ۳۵-۳۹ ساله	۹۹۰	۳	۳	۳۴	۷	.	.	.	۸۲۷	۹۱	۲۴	
..... ۴۰-۴۴ ساله	۷۲۷	۹	۴	۱۸	.	۷	.	.	۵۱۹	۱۵۳	۱۸	
..... ۴۵-۴۹ ساله	۵۱۰	۱۷	۱۰	۴۲۷	۴۰	۱۷	
..... ۵۰-۶۴ ساله	۶۳۸	.	۲	۲۱	۳	.	.	.	۴۶۸	۱۱۳	۳۲	
..... ۶۵ ساله و بیش تر	۲۵۶	۱۰۹	۱۰۶	۴۱	



۷- برآورد مهاجران وارد شده طی ۱۰ سال گذشته بر حسب جنس، سن و علت مهاجرت (دنباله) (نقاط شهری)

جنس و سن	جمع	جستجوی کار	جستجوی کار بهتر	انتقال شغلی	تحصیل	پایان تحصیل	انجام خدمت وظیفه	پایان خدمت وظیفه	پایان خدمت وظیفه	پیروی از خانوار	سایر	اظهار نشده
مرد و زن	۲۳۲۸۹	۱۲۷۷	۱۰۴۹	۱۴۲۲	۱۴۱۸	۶۴۰	۱۱۹۶	۲۹۱۴	۱۰۰۴۸	۲۳۹۸	۹۲۶	
..... ۰-۴ ساله	۵۵۹	۴۲۶	۲۷	۱۰۶	
..... ۵-۹ ساله	۱۲۵۵	۱۰۹۰	۴۶	۱۱۹	
..... ۱۰-۱۴ ساله	۱۴۸۳	.	.	۸	۲۰	.	.	.	۱۲۷۰	۸۵	۱۰۲	
..... ۱۵-۱۹ ساله	۲۲۰۷	۵۷	۸	۱۰	۴۴۴	۹	۷۱	۱۷	۱۳۴۴	۲۰۱	۴۶	
..... ۲۰-۲۴ ساله	۵۰۸۵	۲۹۰	۹۶	۱۱۹	۷۵۶	۲۷۸	۷۰۵	۱۱۸۸	۱۴۶۴	۱۰۲	۸۸	
..... ۲۵-۲۹ ساله	۴۴۶۰	۲۵۵	۱۷۰	۱۹۴	۱۵۰	۲۲۱	۳۶۸	۱۴۳۴	۱۳۴۹	۲۰۳	۱۱۶	
..... ۳۰-۳۴ ساله	۲۴۱۵	۲۷۳	۲۵۱	۲۰۴	۳۵	۹۸	۴۴	۲۵۸	۹۸۴	۲۲۲	۴۷	
..... ۳۵-۳۹ ساله	۱۷۷۷	۱۰۰	۲۳۸	۳۱۴	۱۳	۱۸	۹	۱۸	۶۹۴	۲۸۴	۸۹	
..... ۴۰-۴۴ ساله	۱۲۹۷	۱۱۸	۱۱۳	۲۱۵	.	۱۶	.	.	۴۷۱	۳۲۳	۴۱	
..... ۴۵-۴۹ ساله	۱۰۲۷	۱۱۹	۸۶	۱۹۴	۴۰۶	۱۹۳	۲۸	
..... ۵۰-۶۴ ساله	۱۳۰۳	۵۴	۶۳	۱۶۴	۴۵۷	۴۹۸	۶۸	
..... ۶۵ ساله و بیش تر	۴۲۱	۱۱	۲۵	۹۵	۲۱۴	۷۶	
مرد	۱۳۷۷۴	۱۱۷۷	۱۰۱۷	۱۲۹۲	۱۱۰۸	۲۸۴	۱۱۹۶	۲۹۱۴	۲۷۴۷	۱۵۲۳	۵۱۷	
..... ۰-۴ ساله	۲۹۹	۲۰۵	۸	۸۷	
..... ۵-۹ ساله	۶۱۷	۵۴۱	۳۲	۴۴	
..... ۱۰-۱۴ ساله	۷۴۶	.	.	۸	۸	.	.	.	۶۴۸	۴۹	۳۳	
..... ۱۵-۱۹ ساله	۱۲۹۶	۴۱	۸	.	۴۴۸	.	۷۱	۱۷	۵۹۸	۹۵	۲۸	
..... ۲۰-۲۴ ساله	۳۴۷۴	۲۶۰	۹۶	۱۱۱	۵۶۲	۱۳۲	۷۰۵	۱۱۸۸	۲۵۸	۲۷	۳۷	
..... ۲۵-۲۹ ساله	۲۸۶۲	۲۳۶	۱۴۵	۱۸۴	۵۸	۷۹	۳۶۸	۱۴۳۴	۱۸۵	۱۰۰	۷۳	
..... ۳۰-۳۴ ساله	۱۳۰۲	۲۶۴	۲۵۱	۱۷۲	۳۵	۴۵	۴۴	۲۵۸	۶۱	۱۳۵	۳۷	
..... ۳۵-۳۹ ساله	۹۸۹	۱۰۰	۲۳۸	۲۸۲	۶	۱۸	۹	۱۸	۴۵	۲۰۴	۶۸	
..... ۴۰-۴۴ ساله	۶۷۴	۱۰۹	۱۱۳	۱۹۷	.	۱۰	.	.	۳۹	۱۸۳	۲۳	
..... ۴۵-۴۹ ساله	۵۶۹	۱۰۲	۷۹	۱۹۴	۲۲	۱۶۰	۱۲	
..... ۵۰-۶۴ ساله	۷۵۴	۵۴	۶۳	۱۴۳	۴۵	۴۱۱	۳۸	
..... ۶۵ ساله و بیش تر	۱۹۲	۱۱	۲۵	۱۱۸	۳۸	
زن	۹۵۱۵	۱۰۰	۳۳	۱۳۰	۳۱۰	۳۵۷	.	.	۷۳۰۲	۸۷۵	۴۰۹	
..... ۰-۴ ساله	۲۶۰	۲۲۱	۱۹	۱۹	
..... ۵-۹ ساله	۶۳۸	۵۴۹	۱۴	۷۵	
..... ۱۰-۱۴ ساله	۷۳۷	.	.	.	۱۱	.	.	.	۶۲۱	۲۵	۶۹	
..... ۱۵-۱۹ ساله	۹۱۱	۱۶	۱۰	۱۰	۶	۹	.	.	۷۴۶	۱۰۶	۱۸	
..... ۲۰-۲۴ ساله	۱۶۱۱	۳۰	.	۸	۱۹۴	۱۴۶	.	.	۱۱۰۶	۷۵	۵۱	
..... ۲۵-۲۹ ساله	۱۵۹۸	۱۹	۲۵	۱۰	۹۲	۱۴۲	.	.	۱۱۶۳	۱۰۳	۴۳	
..... ۳۰-۳۴ ساله	۱۱۱۳	۱۰	.	۳۲	.	۵۳	.	.	۹۲۲	۸۷	۱۰	
..... ۳۵-۳۹ ساله	۷۸۸	.	.	۳۲	۷	.	.	.	۶۴۹	۸۰	۲۱	
..... ۴۰-۴۴ ساله	۶۲۳	۹	.	۱۸	.	۷	.	.	۴۳۱	۱۴۰	۱۸	
..... ۴۵-۴۹ ساله	۴۵۸	۱۷	۷	۳۸۵	۳۳	۱۷	
..... ۵۰-۶۴ ساله	۵۴۹	.	.	۲۱	۴۱۲	۸۷	۳۰	
..... ۶۵ ساله و بیش تر	۲۲۹	۹۵	۹۶	۳۸	



۷- برآورد مهاجران وارد شده طی ۱۰ سال گذشته بر حسب جنس، سن و علت مهاجرت (دنباله) (نقاط روستایی)

جنس و سن	جمع	جستجوی کار	جستجوی کار بهتر	انتقال شغلی	تحصیل	پایان تحصیل	انجام خدمت وظیفه	پایان خدمت وظیفه	پیروی از خانوار	سایر	اظهار نشده
مرد و زن	۶۰۷۶	۳۲۱	۳۱۵	۱۱۳	۲۷	۳۳	۱۴۱۰	۷۷۰	۲۴۲۶	۵۴۲	۱۲۰
..... ۰-۴ ساله	۲۱۵	۰	۰	۰	۰	۰	۰	۰	۱۹۱	۱۲	۱۲
..... ۵-۹ ساله	۲۸۳	۰	۰	۰	۳	۰	۰	۰	۲۴۸	۲۸	۴
..... ۱۰-۱۴ ساله	۳۵۳	۰	۳	۰	۴	۰	۰	۰	۳۱۹	۲۴	۴
..... ۱۵-۱۹ ساله	۷۹۴	۳	۱	۰	۰	۰	۴۵۵	۰	۳۰۷	۶	۲۲
..... ۲۰-۲۴ ساله	۱۶۷۲	۳۸	۲۵	۹	۱۴	۱۵	۸۱۰	۳۲۲	۳۸۲	۲۸	۱۹
..... ۲۵-۲۹ ساله	۱۱۱۵	۸۲	۶۵	۲۱	۳	۱۲	۱۳۴	۳۷۷	۳۵۳	۴۸	۲۰
..... ۳۰-۳۴ ساله	۵۸۷	۷۶	۶۴	۱۹	۰	۶	۱۱	۷۱	۲۳۲	۹۷	۱۱
..... ۳۵-۳۹ ساله	۴۰۲	۵۹	۴۶	۱۵	۰	۰	۰	۰	۱۸۵	۸۸	۹
..... ۴۰-۴۴ ساله	۲۵۵	۲۶	۵۷	۱۵	۰	۰	۰	۰	۹۴	۵۳	۹
..... ۴۵-۴۹ ساله	۱۳۸	۱۸	۲۹	۱۵	۰	۰	۰	۰	۴۵	۳۱	۰
..... ۵۰-۶۴ ساله	۲۰۸	۱۹	۱۸	۱۸	۳	۰	۰	۰	۵۶	۸۹	۵
..... ۶۵ ساله و بیش تر	۵۴	۰	۷	۰	۰	۰	۰	۰	۱۴	۲۸	۵
مرد	۳۹۹۷	۳۰۹	۲۹۷	۱۰۷	۱۵	۱۳	۱۴۱۰	۷۷۰	۶۳۰	۳۷۱	۷۵
..... ۰-۴ ساله	۱۰۳	۰	۰	۰	۰	۰	۰	۰	۹۲	۹	۲
..... ۵-۹ ساله	۱۵۰	۰	۰	۰	۳	۰	۰	۰	۱۲۵	۱۸	۴
..... ۱۰-۱۴ ساله	۱۶۰	۰	۳	۰	۰	۰	۰	۰	۱۴۴	۱۳	۰
..... ۱۵-۱۹ ساله	۶۱۲	۰	۱	۰	۰	۰	۴۵۵	۰	۱۴۷	۰	۹
..... ۲۰-۲۴ ساله	۱۳۰۵	۳۸	۲۵	۹	۱۱	۷	۸۱۰	۳۲۲	۵۶	۱۱	۱۶
..... ۲۵-۲۹ ساله	۷۵۹	۷۹	۶۲	۱۸	۰	۳	۱۳۴	۳۷۷	۳۵	۳۳	۱۷
..... ۳۰-۳۴ ساله	۳۲۵	۷۳	۶۱	۱۹	۰	۳	۱۱	۷۱	۱۵	۶۶	۶
..... ۳۵-۳۹ ساله	۲۰۰	۵۶	۴۳	۱۲	۰	۰	۰	۰	۶	۷۷	۶
..... ۴۰-۴۴ ساله	۱۵۱	۲۶	۵۳	۱۵	۰	۰	۰	۰	۶	۴۱	۹
..... ۴۵-۴۹ ساله	۸۶	۱۸	۲۶	۱۵	۰	۰	۰	۰	۳	۲۴	۰
..... ۵۰-۶۴ ساله	۱۱۹	۱۹	۱۶	۱۸	۰	۰	۰	۰	۰	۶۳	۳
..... ۶۵ ساله و بیش تر	۲۷	۰	۷	۰	۰	۰	۰	۰	۰	۱۸	۲
زن	۲۰۷۹	۱۲	۱۸	۶	۱۲	۲۰	۰	۰	۱۷۹۵	۱۷۱	۴۵
..... ۰-۴ ساله	۱۱۲	۰	۰	۰	۰	۰	۰	۰	۹۹	۳	۱۰
..... ۵-۹ ساله	۱۳۳	۰	۰	۰	۰	۰	۰	۰	۱۲۳	۱۰	۰
..... ۱۰-۱۴ ساله	۱۹۳	۰	۰	۰	۴	۰	۰	۰	۱۷۵	۱۱	۴
..... ۱۵-۱۹ ساله	۱۸۲	۳	۰	۰	۰	۰	۰	۰	۱۶۰	۶	۱۳
..... ۲۰-۲۴ ساله	۳۶۷	۰	۰	۰	۳	۹	۰	۰	۳۲۶	۲۶	۳
..... ۲۵-۲۹ ساله	۳۵۶	۳	۳	۳	۳	۸	۰	۰	۳۱۸	۱۵	۳
..... ۳۰-۳۴ ساله	۲۶۲	۳	۳	۰	۰	۳	۰	۰	۲۱۷	۳۱	۶
..... ۳۵-۳۹ ساله	۲۰۲	۳	۳	۳	۰	۰	۰	۰	۱۷۹	۱۱	۳
..... ۴۰-۴۴ ساله	۱۰۴	۰	۴	۰	۰	۰	۰	۰	۸۸	۱۲	۰
..... ۴۵-۴۹ ساله	۵۲	۰	۳	۰	۰	۰	۰	۰	۴۲	۸	۰
..... ۵۰-۶۴ ساله	۸۹	۰	۲	۰	۳	۰	۰	۰	۵۶	۲۶	۲
..... ۶۵ ساله و بیش تر	۲۷	۰	۰	۰	۰	۰	۰	۰	۱۴	۱۰	۳

۸- جمعیت ۶ ساله و بیش تر بر حسب جنس، سن، وضع سکونت و وضع سواد

غیر ساکن			ساکن در نقاط روستایی			ساکن در نقاط شهری			جمع			جنس و سن
بی سواد	با سواد	جمع	بی سواد	با سواد	جمع	بی سواد	با سواد	جمع	بی سواد	با سواد	جمع	
.	.	.	۳۸۰۰	۱۷۲۲۴	۲۱۰۲۴	۹۱۹۸	۹۴۳۶۳	۱۰۳۵۶۱	۱۲۹۹۸	۱۱۱۵۸۷	۱۲۴۵۸۵	مرد و زن
.	.	.	۵۵	۹۹۲	۱۰۴۷	۲۵۰	۴۹۲۴	۵۱۷۴	۳۰۵	۵۹۱۶	۶۲۲۱ ۶-۹ ساله
.	.	.	۴۸	۱۷۹	۲۲۷	۲۲۱	۱۰۳۳	۱۲۵۴	۲۶۹	۱۲۱۲	۱۴۸۱ ۶ ساله
.	.	.	۲	۲۵۸	۲۶۰	۱۶	۱۲۸۵	۱۳۰۱	۱۸	۱۵۴۳	۱۵۶۱ ۷ ساله
.	.	.	۳	۲۵۹	۲۶۲	۶	۱۲۷۹	۱۲۸۵	۹	۱۵۳۸	۱۵۴۷ ۸ ساله
.	.	.	۲	۲۹۶	۲۹۸	۷	۱۳۲۷	۱۳۳۴	۹	۱۶۲۳	۱۶۳۲ ۹ ساله
.	.	.	۱۷	۱۷۴۵	۱۷۶۲	۳۹	۸۱۰۳	۸۱۴۲	۵۶	۹۸۴۸	۹۹۰۴ ۱۰-۱۴ ساله
.	.	.	۴	۳۰۹	۳۱۳	۱۱	۱۳۶۲	۱۳۷۳	۱۵	۱۶۷۱	۱۶۸۶ ۱۰ ساله
.	.	.	۲	۳۱۷	۳۱۹	۵	۱۴۸۶	۱۴۹۱	۷	۱۸۰۳	۱۸۱۰ ۱۱ ساله
.	.	.	۳	۳۴۵	۳۴۸	۷	۱۵۶۴	۱۵۷۱	۱۰	۱۹۰۹	۱۹۱۹ ۱۲ ساله
.	.	.	۵	۳۷۷	۳۸۲	۶	۱۷۶۹	۱۷۷۵	۱۱	۲۱۴۶	۲۱۵۷ ۱۳ ساله
.	.	.	۳	۳۹۷	۴۰۰	۱۰	۱۹۲۲	۱۹۳۲	۱۳	۲۳۱۹	۲۳۳۲ ۱۴ ساله
.	.	.	۳۷	۲۵۸۰	۲۶۱۷	۶۲	۱۱۰۴۲	۱۱۱۰۴	۹۹	۱۳۶۲۲	۱۳۷۲۱ ۱۵-۱۹ ساله
.	.	.	۳۴	۲۷۴۱	۲۷۷۵	۹۶	۱۳۰۵۶	۱۳۱۵۲	۱۳۰	۱۵۷۹۷	۱۵۹۲۷ ۲۰-۲۴ ساله
.	.	.	۴۷	۱۹۷۶	۲۰۲۳	۱۰۳	۱۰۷۳۵	۱۰۸۳۸	۱۵۰	۱۲۷۱۱	۱۲۸۶۱ ۲۵-۲۹ ساله
.	.	.	۸۶	۱۵۷۸	۱۶۶۴	۱۶۷	۸۰۲۳	۸۱۹۰	۲۵۳	۹۶۰۱	۹۸۵۴ ۳۰-۳۴ ساله
.	.	.	۱۰۸	۱۵۸۴	۱۶۹۲	۲۳۵	۸۲۷۱	۸۵۰۶	۳۴۳	۹۸۵۵	۱۰۱۹۸ ۳۵-۳۹ ساله
.	.	.	۱۴۱	۱۲۸۰	۱۴۲۱	۳۷۷	۷۷۹۰	۸۱۶۷	۵۱۸	۹۰۷۰	۹۵۸۸ ۴۰-۴۴ ساله
.	.	.	۲۱۵	۹۷۴	۱۱۸۹	۶۶۵	۷۳۰۲	۷۹۶۷	۸۸۰	۸۲۷۶	۹۱۵۶ ۴۵-۴۹ ساله
.	.	.	۳۵۹	۶۱۹	۹۷۸	۹۷۹	۵۳۸۶	۶۳۶۵	۱۳۳۸	۶۰۰۵	۷۳۴۳ ۵۰-۵۴ ساله
.	.	.	۴۲۱	۴۳۶	۸۵۷	۱۰۷۵	۳۸۲۶	۴۹۰۱	۱۴۹۶	۴۲۶۲	۵۷۵۸ ۵۵-۵۹ ساله
.	.	.	۵۳۹	۲۹۲	۸۳۱	۱۱۲۵	۲۴۰۰	۳۵۲۵	۱۶۶۴	۲۶۹۲	۴۳۵۶ ۶۰-۶۴ ساله
.	.	.	۵۵۲	۱۸۴	۷۳۶	۱۲۲۵	۱۵۰۰	۲۷۲۵	۱۷۷۷	۱۶۸۴	۳۴۶۱ ۶۵-۶۹ ساله
.	.	.	۶۰۴	۱۴۰	۷۴۴	۱۲۵۶	۱۰۱۴	۲۲۷۰	۱۸۶۰	۱۱۵۴	۳۰۱۴ ۷۰-۷۴ ساله
.	.	.	۵۸۵	۱۰۳	۶۸۸	۱۵۴۴	۹۹۱	۲۵۳۵	۲۱۲۹	۱۰۹۴	۳۲۲۳ ۷۵ ساله و بیش تر



۸- جمعیت ۶ ساله و بیش تر بر حسب جنس، سن، وضع سکونت و وضع سواد (دنباله)

غیر ساکن			ساکن در نقاط روستایی			ساکن در نقاط شهری			جمع			جنس و سن
بی سواد	با سواد	جمع	بی سواد	با سواد	جمع	بی سواد	با سواد	جمع	بی سواد	با سواد	جمع	
.	.	.	۱۳۱۹	۹۷۳۴	۱۱۰۵۳	۲۹۷۷	۴۹۴۴۰	۵۲۴۱۷	۴۲۹۶	۵۹۱۷۴	۶۳۴۷۰	مرد
.	.	.	۲۹	۵۱۷	۵۴۶	۱۳۷	۲۵۳۹	۲۶۷۶	۱۶۶	۳۰۵۶	۳۲۲۲ ۶-۹ ساله
.	.	.	۲۷	۱۰۳	۱۳۰	۱۲۲	۵۲۴	۶۴۶	۱۴۹	۶۲۷	۷۷۶ ۶ ساله
.	.	.	۱	۱۳۰	۱۳۱	۷	۶۶۷	۶۷۴	۸	۷۹۷	۸۰۵ ۷ ساله
.	.	.	۱	۱۲۳	۱۲۴	۴	۶۶۵	۶۶۹	۵	۷۸۸	۷۹۳ ۸ ساله
.	.	.	۰	۱۶۱	۱۶۱	۴	۶۸۳	۶۸۷	۴	۸۴۴	۸۴۸ ۹ ساله
.	.	.	۱۱	۸۶۵	۸۷۶	۲۸	۴۱۷۷	۴۲۰۵	۳۹	۵۰۴۲	۵۰۸۱ ۱۰-۱۴ ساله
.	.	.	۲	۱۵۵	۱۵۷	۷	۶۸۳	۶۹۰	۹	۸۳۸	۸۴۷ ۱۰ ساله
.	.	.	۱	۱۶۲	۱۶۳	۳	۷۵۳	۷۵۶	۴	۹۱۵	۹۱۹ ۱۱ ساله
.	.	.	۳	۱۷۵	۱۷۸	۵	۸۱۳	۸۱۸	۸	۹۸۸	۹۹۶ ۱۲ ساله
.	.	.	۳	۱۶۷	۱۷۰	۶	۹۱۲	۹۱۸	۹	۱۰۷۹	۱۰۸۸ ۱۳ ساله
.	.	.	۲	۲۰۶	۲۰۸	۷	۱۰۱۶	۱۰۲۳	۹	۱۲۲۲	۱۲۳۱ ۱۴ ساله
.	.	.	۲۴	۱۵۳۷	۱۵۶۱	۳۴	۵۷۷۹	۵۸۱۳	۵۸	۷۳۱۶	۷۳۷۴ ۱۵-۱۹ ساله
.	.	.	۱۸	۱۷۱۰	۱۷۲۸	۵۴	۶۷۶۴	۶۸۱۸	۷۲	۸۴۷۴	۸۵۴۶ ۲۰-۲۴ ساله
.	.	.	۲۷	۱۰۵۴	۱۰۸۱	۴۹	۵۴۳۴	۵۴۸۳	۷۶	۶۴۸۸	۶۵۶۴ ۲۵-۲۹ ساله
.	.	.	۴۲	۷۷۵	۸۱۷	۶۰	۳۹۷۹	۴۰۳۹	۱۰۲	۴۷۵۴	۴۸۵۶ ۳۰-۳۴ ساله
.	.	.	۴۳	۷۷۹	۸۲۲	۹۱	۴۱۹۳	۴۲۸۴	۱۳۴	۴۹۷۲	۵۱۰۶ ۳۵-۳۹ ساله
.	.	.	۳۲	۶۸۸	۷۲۰	۸۵	۳۸۸۲	۳۹۶۷	۱۱۷	۴۵۷۰	۴۶۸۷ ۴۰-۴۴ ساله
.	.	.	۵۲	۵۲۸	۵۸۰	۱۵۸	۳۷۶۷	۳۹۲۵	۲۱۰	۴۲۹۵	۴۵۰۵ ۴۵-۴۹ ساله
.	.	.	۷۶	۳۹۹	۴۷۵	۲۷۲	۲۹۲۰	۳۱۹۲	۳۴۸	۳۳۱۹	۳۶۶۷ ۵۰-۵۴ ساله
.	.	.	۹۷	۳۰۰	۳۹۷	۲۹۱	۲۲۶۷	۲۵۵۸	۳۸۸	۲۵۶۷	۲۹۵۵ ۵۵-۵۹ ساله
.	.	.	۱۵۹	۲۲۶	۳۸۵	۳۱۱	۱۴۷۲	۱۷۸۳	۴۷۰	۱۶۹۸	۲۱۶۸ ۶۰-۶۴ ساله
.	.	.	۲۰۰	۱۴۴	۳۴۴	۳۸۸	۱۰۰۷	۱۳۹۵	۵۸۸	۱۱۵۱	۱۷۳۹ ۶۵-۶۹ ساله
.	.	.	۲۶۰	۱۲۲	۳۸۲	۴۸۵	۶۵۰	۱۱۳۵	۷۴۵	۷۷۲	۱۵۱۷ ۷۰-۷۴ ساله
.	.	.	۲۴۹	۹۰	۳۳۹	۵۳۴	۶۱۰	۱۱۴۴	۷۸۳	۷۰۰	۱۴۸۳ ۷۵ ساله و بیش تر



۸- جمعیت ۶ ساله و بیش تر بر حسب جنس، سن، وضع سکونت و وضع سواد (دنباله)

غیر ساکن			ساکن در نقاط روستایی			ساکن در نقاط شهری			جمع			جنس و سن
بی سواد	با سواد	جمع	بی سواد	با سواد	جمع	بی سواد	با سواد	جمع	بی سواد	با سواد	جمع	
.	.	.	۲۴۸۱	۷۴۹۰	۹۹۷۱	۶۲۲۱	۴۴۹۲۳	۵۱۱۴۴	۸۷۰۲	۵۲۴۱۳	۶۱۱۱۵	زن
.	.	.	۲۶	۴۷۵	۵۰۱	۱۱۳	۲۳۸۵	۲۴۹۸	۱۳۹	۲۸۶۰	۲۹۹۹	۹-۶ ساله
.	.	.	۲۱	۷۶	۹۷	۹۹	۵۰۹	۶۰۸	۱۲۰	۵۸۵	۷۰۵	۶ ساله
.	.	.	۱	۱۲۸	۱۲۹	۹	۶۱۸	۶۲۷	۱۰	۷۴۶	۷۵۶	۷ ساله
.	.	.	۲	۱۳۶	۱۳۸	۲	۶۱۴	۶۱۶	۴	۷۵۰	۷۵۴	۸ ساله
.	.	.	۲	۱۳۵	۱۳۷	۳	۶۴۴	۶۴۷	۵	۷۷۹	۷۸۴	۹ ساله
.	.	.	۶	۸۸۰	۸۸۶	۱۱	۳۹۲۶	۳۹۳۷	۱۷	۴۸۰۶	۴۸۲۳	۱۴-۱۰ ساله
.	.	.	۲	۱۵۴	۱۵۶	۴	۶۷۹	۶۸۳	۶	۸۳۳	۸۳۹	۱۰ ساله
.	.	.	۱	۱۵۵	۱۵۶	۲	۷۳۳	۷۳۵	۳	۸۸۸	۸۹۱	۱۱ ساله
.	.	.	.	۱۷۰	۱۷۰	۲	۷۵۱	۷۵۳	۲	۹۲۱	۹۲۳	۱۲ ساله
.	.	.	۲	۲۱۰	۲۱۲	.	۸۵۷	۸۵۷	۲	۱۰۶۷	۱۰۶۹	۱۳ ساله
.	.	.	۱	۱۹۱	۱۹۲	۳	۹۰۶	۹۰۹	۴	۱۰۹۷	۱۱۰۱	۱۴ ساله
.	.	.	۱۳	۱۰۴۳	۱۰۵۶	۲۸	۵۲۶۳	۵۲۹۱	۴۱	۶۳۰۶	۶۳۴۷	۱۹-۱۵ ساله
.	.	.	۱۶	۱۰۳۱	۱۰۴۷	۴۲	۶۲۹۲	۶۳۳۴	۵۸	۷۳۲۳	۷۳۸۱	۲۴-۲۰ ساله
.	.	.	۲۰	۹۲۲	۹۴۲	۵۴	۵۳۰۱	۵۳۵۵	۷۴	۶۲۲۳	۶۲۹۷	۲۹-۲۵ ساله
.	.	.	۴۴	۸۰۳	۸۴۷	۱۰۷	۴۰۴۴	۴۱۵۱	۱۵۱	۴۸۴۷	۴۹۹۸	۳۴-۳۰ ساله
.	.	.	۶۵	۸۰۵	۸۷۰	۱۴۴	۴۰۷۸	۴۲۲۲	۲۰۹	۴۸۸۳	۵۰۹۲	۳۹-۳۵ ساله
.	.	.	۱۰۹	۵۹۲	۷۰۱	۲۹۲	۳۹۰۸	۴۲۰۰	۴۰۱	۴۵۰۰	۴۹۰۱	۴۴-۴۰ ساله
.	.	.	۱۶۳	۴۴۶	۶۰۹	۵۰۷	۳۵۳۵	۴۰۴۲	۶۷۰	۳۹۸۱	۴۶۵۱	۴۹-۴۵ ساله
.	.	.	۲۸۳	۲۲۰	۵۰۳	۷۰۷	۲۴۶۶	۳۱۷۳	۹۹۰	۲۶۸۶	۳۶۷۶	۵۴-۵۰ ساله
.	.	.	۳۲۴	۱۳۶	۴۶۰	۷۸۴	۱۵۵۹	۲۳۴۳	۱۱۰۸	۱۶۹۵	۲۸۰۳	۵۹-۵۵ ساله
.	.	.	۳۸۰	۶۶	۴۴۶	۸۱۴	۹۲۸	۱۷۴۲	۱۱۹۴	۹۹۴	۲۱۸۸	۶۴-۶۰ ساله
.	.	.	۳۵۲	۴۰	۳۹۲	۸۳۷	۴۹۳	۱۳۳۰	۱۱۸۹	۵۳۳	۱۷۲۲	۶۹-۶۵ ساله
.	.	.	۳۴۴	۱۸	۳۶۲	۷۷۱	۳۶۴	۱۱۳۵	۱۱۱۵	۳۸۲	۱۴۹۷	۷۴-۷۰ ساله
.	.	.	۳۳۶	۱۳	۳۴۹	۱۰۱۰	۳۸۱	۱۳۹۱	۱۳۴۶	۳۹۴	۱۷۴۰	۷۵ ساله و بیش تر

۹- برآورد جمعیت ۶ ساله و بیش تر بر حسب جنس، سن و سطح سواد (کل)

باسواد				جمع	جنس و سن
متوسطه	راهنمایی	ابتدایی	جمع		
۳۹۴۸۶	۲۶۶۷۶	۲۲۲۷۸	۱۱۱۵۷۹	۱۲۴۵۷۷	مرد وزن
.	.	۵۷۸۸	۵۹۱۶	۶۲۲۱ ۶-۹ ساله
۱۳۸۹	۵۹۴۶	۲۲۶۰	۹۸۴۸	۹۹۰۴ ۱۰-۱۴ ساله
۷۹۷۸	۲۰۱۶	۴۲۷	۱۳۶۲۱	۱۳۷۲۰ ۱۵-۱۹ ساله
۶۰۱۴	۲۹۴۳	۷۶۲	۱۵۷۹۷	۱۵۹۲۷ ۲۰-۲۴ ساله
۵۶۱۸	۲۶۸۵	۱۰۸۲	۱۲۷۰۸	۱۲۸۵۸ ۲۵-۲۹ ساله
۳۶۴۰	۲۷۲۰	۱۴۲۳	۹۶۰۱	۹۸۵۴ ۳۰-۳۴ ساله
۳۵۶۳	۲۸۶۲	۱۷۹۵	۹۸۵۲	۱۰۱۹۵ ۳۵-۳۹ ساله
۶۷۳۱	۴۳۰۶	۳۱۲۳	۱۷۳۴۶	۱۸۷۴۴ ۴۰-۴۹ ساله
۳۹۳۰	۲۵۴۱	۳۷۳۳	۱۲۹۵۹	۱۷۴۵۷ ۵۰-۶۴ ساله
۶۲۱	۶۵۷	۱۸۸۵	۳۹۳۱	۹۶۹۷ ۶۵ ساله و بیش تر
۲۰۹۴۷	۱۵۲۷۵	۱۱۶۷۳	۵۹۱۶۸	۶۳۴۶۴	مرد
.	.	۲۹۶۵	۳۰۵۶	۳۲۲۲ ۶-۹ ساله
۷۴۳	۲۸۸۱	۱۲۶۵	۵۰۴۲	۵۰۸۱ ۱۰-۱۴ ساله
۴۱۷۲	۱۲۸۵	۲۸۸	۷۳۱۵	۷۳۷۳ ۱۵-۱۹ ساله
۳۱۲۶	۱۹۷۶	۵۰۴	۸۴۷۴	۸۵۴۶ ۲۰-۲۴ ساله
۲۷۹۴	۱۶۴۵	۵۹۱	۶۴۸۵	۶۵۶۱ ۲۵-۲۹ ساله
۱۸۹۷	۱۳۱۴	۶۸۱	۴۷۵۴	۴۸۵۶ ۳۰-۳۴ ساله
۱۷۹۱	۱۴۹۷	۸۵۰	۴۹۷۰	۵۱۰۴ ۳۵-۳۹ ساله
۳۵۲۰	۲۴۹۳	۱۳۴۲	۸۸۶۵	۹۱۹۲ ۴۰-۴۹ ساله
۲۴۷۰	۱۶۹۱	۲۰۱۷	۷۵۸۴	۸۷۹۰ ۵۰-۶۴ ساله
۴۳۴	۴۹۳	۱۱۷۱	۲۶۲۲	۴۷۳۸ ۶۵ ساله و بیش تر
۱۸۵۳۹	۱۱۴۰۰	۱۰۶۰۵	۵۲۴۱۱	۶۱۱۱۳	زن
.	.	۲۸۲۴	۲۸۶۰	۲۹۹۹ ۶-۹ ساله
۶۴۶	۳۰۶۵	۹۹۴	۴۸۰۶	۴۸۲۳ ۱۰-۱۴ ساله
۳۸۰۶	۷۳۱	۱۳۹	۶۳۰۶	۶۳۴۷ ۱۵-۱۹ ساله
۲۸۸۹	۹۶۷	۲۵۹	۷۳۳۳	۷۳۸۱ ۲۰-۲۴ ساله
۲۸۲۴	۱۰۳۹	۴۹۰	۶۲۲۳	۶۲۹۷ ۲۵-۲۹ ساله
۱۷۴۳	۱۴۰۶	۷۴۳	۴۸۴۷	۴۹۹۸ ۳۰-۳۴ ساله
۱۷۷۳	۱۳۶۵	۹۴۵	۴۸۸۳	۵۰۹۲ ۳۵-۳۹ ساله
۳۲۱۱	۱۸۱۳	۱۷۸۱	۸۴۸۱	۹۵۵۲ ۴۰-۴۹ ساله
۱۴۶۰	۸۵۰	۱۷۱۶	۵۳۷۵	۸۶۶۷ ۵۰-۶۴ ساله
۱۸۷	۱۶۵	۷۱۴	۱۳۰۹	۴۹۵۹ ۶۵ ساله و بیش تر



۹- برآورد جمعیت ۶ ساله و بیش تر بر حسب جنس، سن و سطح سواد (دنباله)

بی سواد	باسواد				جنس و سن
	سایر دوره‌های تحصیلی، دوره تحصیلی نامشخص و اظهار نشده	سوادآموزی بزرگسالان	عالی	پیش دانشگاهی	
۱۲۹۹۸	۲۷۳۷	۲۵۸۷	۱۴۸۲۴	۲۹۹۱	مرد وزن
۳۰۵	۱۲۸	.	.	.	۶-۹ ساله
۵۶	۲۵۳	.	.	.	۱۰-۱۴ ساله
۹۹	۲۶۶	۲۰	۱۴۲۲	۱۴۹۲	۱۵-۱۹ ساله
۱۳۰	۱۹۵	۱۹	۴۸۵۹	۱۰۰۵	۲۰-۲۴ ساله
۱۵۰	۴۹	۵۰	۲۸۱۵	۴۱۰	۲۵-۲۹ ساله
۲۵۳	۱۸۱	۱۴۲	۱۴۳۴	۶۱	۳۰-۳۴ ساله
۳۴۳	۲۷۳	۱۷۳	۱۱۶۹	۱۶	۳۵-۳۹ ساله
۱۳۹۸	۹۳۴	۷۶۴	۱۴۸۱	۶	۴۰-۴۹ ساله
۴۴۹۸	۲۵۱	۱۰۷۵	۱۴۲۸	.	۵۰-۶۴ ساله
۵۷۶۶	۲۰۸	۳۴۳	۲۱۶	.	۶۵ ساله و بیش تر
۴۲۹۶	۱۳۹۸	۶۴۸	۸۲۲۰	۱۰۰۵	مرد
۱۶۶	۹۱	.	.	.	۶-۹ ساله
۳۹	۱۵۲	.	.	.	۱۰-۱۴ ساله
۵۸	۱۶۸	۱۰	۹۳۱	۴۶۱	۱۵-۱۹ ساله
۷۲	۷۶	۲	۲۴۱۵	۳۷۵	۲۰-۲۴ ساله
۷۶	۲۲	۵	۱۲۹۱	۱۳۸	۲۵-۲۹ ساله
۱۰۲	۹۸	۲۷	۷۰۷	۳۱	۳۰-۳۴ ساله
۱۳۴	۱۰۶	۲۵	۷۰۱	.	۳۵-۳۹ ساله
۳۲۷	۴۱۳	۱۳۲	۹۶۶	.	۴۰-۴۹ ساله
۱۲۰۶	۱۱۱	۲۸۴	۱۰۱۱	.	۵۰-۶۴ ساله
۲۱۱۶	۱۶۱	۱۶۳	۲۰۰	.	۶۵ ساله و بیش تر
۸۷۰۲	۱۳۳۹	۱۹۳۹	۶۶۰۴	۱۹۸۵	زن
۱۳۹	۳۶	.	.	.	۶-۹ ساله
۱۷	۱۰۱	.	.	.	۱۰-۱۴ ساله
۴۱	۹۹	۱۰	۴۹۱	۱۰۳۱	۱۵-۱۹ ساله
۵۸	۱۱۸	۱۷	۲۴۴۴	۶۳۰	۲۰-۲۴ ساله
۷۴	۲۷	۴۵	۱۵۲۵	۲۷۲	۲۵-۲۹ ساله
۱۵۱	۸۳	۱۱۵	۷۲۸	۳۰	۳۰-۳۴ ساله
۲۰۹	۱۶۷	۱۴۹	۴۶۸	۱۶	۳۵-۳۹ ساله
۱۰۷۱	۵۲۱	۶۳۲	۵۱۵	۶	۴۰-۴۹ ساله
۳۲۹۲	۱۴۰	۷۹۱	۴۱۷	.	۵۰-۶۴ ساله
۳۶۵۰	۴۷	۱۷۹	۱۶	.	۶۵ ساله و بیش تر



۹- برآورد جمعیت ۶ ساله و بیش تر بر حسب جنس، سن و سطح سواد (دنباله)

باسواد				جمع	جنس و سن
متوسطه	راهنمایی	ابتدایی	جمع		
۳۴۳۸۱	۲۱۵۷۷	۱۷۶۱۴	۹۴۳۵۵	۱۰۳۵۵۳	مرد وزن
.	.	۴۸۱۳	۴۹۲۴	۵۱۷۴ ۶ ساله
۱۱۹۲	۴۸۴۹	۱۸۴۵	۸۱۰۳	۸۱۴۲ ۱۰ - ۱۴ ساله
۶۵۱۲	۱۴۴۵	۲۴۶	۱۱۰۴۱	۱۱۱۰۳ ۱۵ - ۱۹ ساله
۴۹۴۸	۲۲۰۳	۵۲۴	۱۳۰۵۶	۱۳۱۵۲ ۲۰ - ۲۴ ساله
۴۸۸۹	۲۰۵۱	۷۹۲	۱۰۷۳۲	۱۰۸۳۵ ۲۵ - ۲۹ ساله
۳۲۱۰	۲۱۴۴	۹۷۴	۸۰۲۲	۸۱۸۹ ۳۰ - ۳۴ ساله
۳۱۸۸	۲۳۲۹	۱۲۰۸	۸۲۷۰	۸۵۰۵ ۳۵ - ۳۹ ساله
۶۱۴۲	۳۶۴۲	۲۴۳۲	۱۵۰۹۱	۱۶۱۳۳ ۴۰ - ۴۹ ساله
۳۷۱۱	۲۲۹۴	۳۱۳۹	۱۱۶۱۱	۱۴۷۹۰ ۵۰ - ۶۴ ساله
۵۸۹	۶۲۰	۱۶۴۰	۳۵۰۴	۷۵۲۹ ۶۵ ساله و بیش تر
۱۷۹۷۷	۱۲۳۶۹	۹۰۹۱	۴۹۴۳۴	۵۲۴۱۱	مرد
.	.	۲۴۵۴	۲۵۳۹	۲۶۷۶ ۶ ساله
۶۴۹	۲۳۵۵	۱۰۳۴	۴۱۷۷	۴۲۰۵ ۱۰ - ۱۴ ساله
۳۲۷۵	۹۴۶	۱۷۸	۵۷۷۸	۵۸۱۲ ۱۵ - ۱۹ ساله
۲۵۰۶	۱۴۹۴	۳۵۷	۶۷۶۴	۶۸۱۸ ۲۰ - ۲۴ ساله
۲۴۲۱	۱۲۹۳	۴۵۵	۵۴۳۱	۵۴۸۰ ۲۵ - ۲۹ ساله
۱۶۸۵	۱۰۱۶	۴۶۷	۳۹۷۹	۴۰۳۹ ۳۰ - ۳۴ ساله
۱۵۹۸	۱۲۲۳	۵۷۵	۴۱۹۳	۴۲۸۴ ۳۵ - ۳۹ ساله
۳۱۵۵	۲۰۸۴	۱۰۱۲	۷۶۴۹	۷۸۹۲ ۴۰ - ۴۹ ساله
۲۲۸۴	۱۴۹۵	۱۶۰۱	۶۶۵۹	۷۵۳۳ ۵۰ - ۶۴ ساله
۴۰۵	۴۶۲	۹۵۸	۲۲۶۷	۳۶۷۴ ۶۵ ساله و بیش تر
۱۶۴۰۴	۹۲۰۸	۸۵۲۳	۴۴۹۲۱	۵۱۱۴۲	زن
.	.	۲۳۵۹	۲۳۸۵	۲۴۹۸ ۶ ساله
۵۴۳	۲۴۹۳	۸۱۱	۳۹۲۶	۳۹۳۷ ۱۰ - ۱۴ ساله
۳۲۳۷	۴۹۹	۶۸	۵۲۶۳	۵۲۹۱ ۱۵ - ۱۹ ساله
۲۴۴۳	۷۰۹	۱۶۷	۶۲۹۲	۶۳۳۴ ۲۰ - ۲۴ ساله
۲۴۶۸	۷۵۸	۳۳۶	۵۳۰۱	۵۳۵۵ ۲۵ - ۲۹ ساله
۱۵۲۵	۱۱۲۷	۵۰۷	۴۰۴۴	۴۱۵۱ ۳۰ - ۳۴ ساله
۱۵۹۱	۱۱۰۶	۶۳۳	۴۰۷۸	۴۲۲۲ ۳۵ - ۳۹ ساله
۲۹۸۸	۱۵۵۹	۱۴۱۹	۷۴۴۳	۸۲۴۲ ۴۰ - ۴۹ ساله
۱۴۲۷	۸۰۰	۱۵۳۸	۴۹۵۳	۷۲۵۸ ۵۰ - ۶۴ ساله
۱۸۴	۱۵۸	۶۸۳	۱۲۲۸	۳۸۵۶ ۶۵ ساله و بیش تر



۹- برآورد جمعیت ۶ ساله و بیش تر بر حسب جنس، سن و سطح سواد (دنباله) (نقاط شهری)

بی سواد	باسواد				جنس و سن
	سایر دوره‌های تحصیلی، دوره تحصیلی نامشخص و اظهار نشده	سوادآموزی بزرگسالان	عالی	پیش دانشگاهی	
۹۱۹۸	۲۳۸۳	۲۱۲۴	۱۳۷۱۵	۲۵۶۲	مرد وزن
۲۵۰	۱۱۱	.	.	.	۶-۹ ساله
۳۹	۲۱۷	.	.	.	۱۰-۱۴ ساله
۶۲	۲۳۱	۲۰	۱۳۵۰	۱۲۳۷	۱۵-۱۹ ساله
۹۶	۱۸۲	۱۱	۴۳۱۶	۸۷۱	۲۰-۲۴ ساله
۱۰۳	۴۸	۴۴	۲۵۳۶	۲۷۳	۲۵-۲۹ ساله
۱۶۷	۱۵۷	۱۰۹	۱۳۷۱	۵۸	۳۰-۳۴ ساله
۲۳۵	۲۵۴	۱۳۷	۱۱۳۷	۱۶	۳۵-۳۹ ساله
۱۰۴۲	۸۱۶	۶۳۳	۱۴۲۰	۶	۴۰-۴۹ ساله
۳۱۷۹	۲۰۲	۸۹۳	۱۳۷۲	.	۵۰-۶۴ ساله
۴۰۲۵	۱۶۴	۲۷۸	۲۱۳	.	۶۵ ساله و بیش تر
۲۹۷۷	۱۲۰۲	۵۲۰	۷۴۷۶	۷۹۹	مرد
۱۳۷	۸۵	.	.	.	۶-۹ ساله
۲۸	۱۴۸	.	.	.	۱۰-۱۴ ساله
۳۴	۱۴۵	۱۰	۸۸۹	۳۳۵	۱۵-۱۹ ساله
۵۴	۶۶	۲	۲۰۲۷	۳۱۱	۲۰-۲۴ ساله
۴۹	۲۱	۲	۱۱۱۳	۱۲۶	۲۵-۲۹ ساله
۶۰	۸۹	۲۱	۶۷۱	۲۸	۳۰-۳۴ ساله
۹۱	۹۶	۱۹	۶۸۲	.	۳۵-۳۹ ساله
۲۴۳	۳۵۶	۱۱۷	۹۲۵	.	۴۰-۴۹ ساله
۸۷۴	۷۹	۲۲۹	۹۷۱	.	۵۰-۶۴ ساله
۱۴۰۷	۱۲۵	۱۲۰	۱۹۷	.	۶۵ ساله و بیش تر
۶۲۲۱	۱۱۸۱	۱۶۰۴	۶۲۳۹	۱۷۶۳	زن
۱۱۳	۲۶	.	.	.	۶-۹ ساله
۱۱	۷۸	.	.	.	۱۰-۱۴ ساله
۲۸	۸۶	۱۰	۴۶۱	۹۰۲	۱۵-۱۹ ساله
۴۲	۱۱۶	۹	۲۲۸۹	۵۶۰	۲۰-۲۴ ساله
۵۴	۲۷	۴۲	۱۴۲۲	۲۴۷	۲۵-۲۹ ساله
۱۰۷	۶۸	۸۸	۶۹۹	۳۰	۳۰-۳۴ ساله
۱۴۴	۱۵۸	۱۱۸	۴۵۵	۱۶	۳۵-۳۹ ساله
۷۹۹	۴۶۰	۵۱۶	۴۹۴	۶	۴۰-۴۹ ساله
۲۳۰۵	۱۲۳	۶۶۴	۴۰۱	.	۵۰-۶۴ ساله
۲۶۱۸	۳۹	۱۵۸	۱۶	.	۶۵ ساله و بیش تر



۹- برآورد جمعیت ۶ ساله و بیش تر بر حسب جنس، سن و سطح سواد (دنباله)

باسواد				جمع	جنس و سن
متوسطه	راهنمایی	ابتدایی	جمع		
۵۱۰۵	۵۰۹۹	۴۶۶۴	۱۷۲۲۴	۲۱۰۲۴	مرد وزن
.	.	۹۷۵	۹۹۲	۱۰۴۷ ۶ ساله
۱۹۷	۱۰۹۸	۴۱۴	۱۷۴۵	۱۷۶۲ ۱۰ - ۱۴ ساله
۱۴۶۷	۵۷۱	۱۸۱	۲۵۸۰	۲۶۱۷ ۱۵ - ۱۹ ساله
۱۰۶۶	۷۴۰	۲۳۸	۲۷۴۱	۲۷۷۵ ۲۰ - ۲۴ ساله
۷۲۸	۶۳۴	۲۹۰	۱۹۷۶	۲۰۲۳ ۲۵ - ۲۹ ساله
۴۳۰	۵۷۶	۴۴۹	۱۵۷۹	۱۶۶۵ ۳۰ - ۳۴ ساله
۳۷۵	۵۳۳	۵۸۷	۱۵۸۲	۱۶۹۰ ۳۵ - ۳۹ ساله
۵۸۹	۶۶۳	۶۹۱	۲۲۵۵	۲۶۱۱ ۴۰ - ۴۹ ساله
۲۲۰	۲۴۶	۵۹۴	۱۳۴۸	۲۶۶۷ ۵۰ - ۶۴ ساله
۳۳	۳۷	۲۴۵	۴۲۶	۲۱۶۸ ۶۵ ساله و بیش تر
۲۹۷۰	۲۹۰۷	۲۵۸۲	۹۷۳۴	۱۱۰۵۳	مرد
.	.	۵۱۱	۵۱۷	۵۴۶ ۶ ساله
۹۴	۵۲۶	۲۳۱	۸۶۵	۸۷۶ ۱۰ - ۱۴ ساله
۸۹۸	۳۳۹	۱۱۰	۱۵۳۷	۱۵۶۱ ۱۵ - ۱۹ ساله
۶۲۰	۴۸۲	۱۴۶	۱۷۱۰	۱۷۲۸ ۲۰ - ۲۴ ساله
۳۷۲	۳۵۲	۱۳۶	۱۰۵۴	۱۰۸۱ ۲۵ - ۲۹ ساله
۲۱۲	۲۹۸	۲۱۳	۷۷۶	۸۱۸ ۳۰ - ۳۴ ساله
۱۹۳	۲۷۴	۲۷۵	۷۷۷	۸۲۰ ۳۵ - ۳۹ ساله
۳۶۵	۴۰۹	۳۲۹	۱۲۱۷	۱۳۰۱ ۴۰ - ۴۹ ساله
۱۸۶	۱۹۷	۴۱۶	۹۲۶	۱۲۵۸ ۵۰ - ۶۴ ساله
۲۹	۳۰	۲۱۴	۳۵۵	۱۰۶۴ ۶۵ ساله و بیش تر
۲۱۳۵	۲۱۹۲	۲۰۸۲	۷۴۹۰	۹۹۷۱	زن
.	.	۴۶۴	۴۷۵	۵۰۱ ۶ ساله
۱۰۳	۵۷۲	۱۸۳	۸۸۰	۸۸۶ ۱۰ - ۱۴ ساله
۵۶۹	۲۳۲	۷۱	۱۰۴۳	۱۰۵۶ ۱۵ - ۱۹ ساله
۴۴۶	۲۵۸	۹۲	۱۰۳۱	۱۰۴۷ ۲۰ - ۲۴ ساله
۳۵۶	۲۸۲	۱۵۴	۹۲۲	۹۴۲ ۲۵ - ۲۹ ساله
۲۱۸	۲۷۸	۲۳۶	۸۰۳	۸۴۷ ۳۰ - ۳۴ ساله
۱۸۲	۲۵۹	۳۱۱	۸۰۵	۸۷۰ ۳۵ - ۳۹ ساله
۲۲۴	۲۵۴	۳۶۲	۱۰۳۸	۱۳۱۰ ۴۰ - ۴۹ ساله
۳۴	۵۰	۱۷۸	۴۲۲	۱۴۰۹ ۵۰ - ۶۴ ساله
۳	۷	۳۱	۷۱	۱۱۰۳ ۶۵ ساله و بیش تر



۹- برآورد جمعیت ۶ ساله و بیش تر بر حسب جنس، سن و سطح سواد (دنباله) (نقاط روستایی)

بی سواد	باسواد				جنس و سن
	سایر دوره‌های تحصیلی، دوره تحصیلی نامشخص و اظهار نشده	سوادآموزی بزرگسالان	عالی	پیش دانشگاهی	
۳۸۰۰	۳۵۵	۴۶۳	۱۱۱۰	۴۲۹	مرد وزن
۵۵	۱۷	۰	۰	۰	۶-۹ ساله
۱۷	۳۶	۰	۰	۰	۱۰-۱۴ ساله
۳۷	۳۵	۰	۷۲	۲۵۴	۱۵-۱۹ ساله
۳۴	۱۳	۸	۵۴۳	۱۳۴	۲۰-۲۴ ساله
۴۷	۱	۶	۲۷۹	۳۷	۲۵-۲۹ ساله
۸۶	۲۴	۳۳	۶۴	۳	۳۰-۳۴ ساله
۱۰۸	۱۸	۳۷	۳۲	۰	۳۵-۳۹ ساله
۳۵۶	۱۱۸	۱۳۲	۶۱	۰	۴۰-۴۹ ساله
۱۳۱۹	۴۹	۱۸۲	۵۶	۰	۵۰-۶۴ ساله
۱۷۴۱	۴۴	۶۵	۳	۰	۶۵ ساله و بیش تر
۱۳۱۹	۱۹۶	۱۲۸	۷۴۴	۲۰۶	مرد
۲۹	۶	۰	۰	۰	۶-۹ ساله
۱۱	۱۴	۰	۰	۰	۱۰-۱۴ ساله
۲۴	۲۳	۰	۴۲	۱۲۶	۱۵-۱۹ ساله
۱۸	۱۰	۰	۳۸۷	۶۵	۲۰-۲۴ ساله
۲۷	۱	۳	۱۷۷	۱۳	۲۵-۲۹ ساله
۴۲	۹	۶	۳۵	۳	۳۰-۳۴ ساله
۴۳	۱۰	۶	۱۹	۰	۳۵-۳۹ ساله
۸۴	۵۷	۱۵	۴۱	۰	۴۰-۴۹ ساله
۳۳۲	۳۲	۵۵	۴۰	۰	۵۰-۶۴ ساله
۷۰۹	۳۶	۴۳	۳	۰	۶۵ ساله و بیش تر
۲۴۸۱	۱۵۸	۳۳۵	۳۶۵	۲۲۳	زن
۲۶	۱۱	۰	۰	۰	۶-۹ ساله
۶	۲۲	۰	۰	۰	۱۰-۱۴ ساله
۱۳	۱۳	۰	۳۰	۱۲۸	۱۵-۱۹ ساله
۱۶	۳	۸	۱۵۵	۷۰	۲۰-۲۴ ساله
۲۰	۰	۳	۱۰۲	۲۵	۲۵-۲۹ ساله
۴۴	۱۵	۲۸	۲۸	۰	۳۰-۳۴ ساله
۶۵	۹	۳۱	۱۳	۰	۳۵-۳۹ ساله
۲۷۲	۶۱	۱۱۶	۲۱	۰	۴۰-۴۹ ساله
۹۸۷	۱۸	۱۲۷	۱۶	۰	۵۰-۶۴ ساله
۱۰۳۲	۸	۲۲	۰	۰	۶۵ ساله و بیش تر

۱۰- برآورد جمعیت در حال تحصیل بر حسب جنس، سن و دوره تحصیلی (کل)

محصلان داخل کشور				راهنمایی	ابتدایی	جمع	جنس و سن
متوسطه			جمع				
فنی و حرفه‌ای	نظری	عمومی		جمع			
۱۷۷۹	۲۵۶۵	۲۴۳۹	۷۵۴۴	۶۲۰۵	۸۰۵۵	۲۸۷۷۸	مرد وزن
.	۵۷۶۵	۵۸۴۴	۶-۹ ساله
.	.	۱۳۸۱	۱۳۸۱	۵۷۳۸	۲۱۸۰	۹۵۳۳	۱۰-۱۴ ساله
۱۵۸۳	۲۳۸۲	۹۸۹	۵۶۵۰	۲۹۳	۳۸	۸۶۳۹	۱۵-۱۹ ساله
۱۴۷	۱۳۴	۲۹	۳۵۷	۶۵	۸	۳۴۸۲	۲۰-۲۴ ساله
۱۹	۲۹	۸	۶۷	۳۷	۳۱	۶۶۱	۲۵-۲۹ ساله
۲۹	۲۰	۳۳	۸۹	۷۲	۳۳	۶۱۹	۳۰ ساله و بیش تر
۱۲۵۴	۱۰۱۱	۱۳۲۶	۴۱۰۷	۳۰۴۵	۴۲۳۱	۱۴۸۴۴	مرد
.	۲۹۵۱	۳۰۱۵	۶-۹ ساله
.	.	۷۴۳	۷۴۳	۲۷۶۵	۱۲۲۳	۴۸۶۴	۱۰-۱۴ ساله
۱۱۰۷	۹۵۰	۵۵۷	۳۰۷۶	۱۸۲	۱۰	۴۶۸۵	۱۵-۱۹ ساله
۱۱۹	۴۸	۱۱	۲۱۵	۳۹	.	۱۶۵۱	۲۰-۲۴ ساله
۱۹	۱۱	.	۴۱	۳۰	۲۱	۳۰۷	۲۵-۲۹ ساله
۸	۳	۱۵	۳۳	۲۹	۲۶	۳۲۰	۳۰ ساله و بیش تر
۵۲۵	۱۵۵۴	۱۱۱۳	۳۴۳۷	۳۱۶۰	۳۸۲۴	۱۳۹۳۴	زن
.	۲۸۱۴	۲۸۲۹	۶-۹ ساله
.	.	۶۳۸	۶۳۸	۲۹۷۲	۹۵۷	۴۶۶۸	۱۰-۱۴ ساله
۴۷۶	۱۴۳۳	۴۳۱	۲۵۷۴	۱۱۱	۲۸	۳۹۵۴	۱۵-۱۹ ساله
۲۸	۸۶	۱۸	۱۴۲	۲۶	۸	۱۸۳۱	۲۰-۲۴ ساله
.	۱۸	۸	۲۶	۷	۱۰	۳۵۳	۲۵-۲۹ ساله
۲۱	۱۷	۱۸	۵۷	۴۳	۷	۳۰۰	۳۰ ساله و بیش تر



۱۰- برآورد جمعیت در حال تحصیل بر حسب جنس، سن و دوره تحصیلی (دنباله)

محصّلین خارج از کشور	محصّلین داخل کشور						جنس و سن
	سایر دوره‌های تحصیلی، دوره تحصیلی نامشخص و اظهار نشده	سواد آموزی بزرگسالان	عالی	پیش دانشگاهی	متوسطه		
					اظهار نشده	کار و دانش	
۳۹	۴۹۱	۱۰۸	۵۰۱۴	۱۳۲۲	۳۲	۷۲۹	مرد وزن
۰	۷۹	۰	۰	۰	۰	۰	۶-۹ ساله
۱	۲۳۲	۰	۰	۰	۰	۰	۱۰-۱۴ ساله
۶	۱۷۱	۲۰	۱۳۸۵	۱۰۷۶	۳۲	۶۶۴	۱۵-۱۹ ساله
۱۶	۹	۲	۲۸۱۷	۱۳۸	۰	۴۷	۲۰-۲۴ ساله
۹	۰	۹	۴۶۵	۴۳	۰	۱۱	۲۵-۲۹ ساله
۷	۰	۷۷	۲۷۶	۶۵	۰	۷	۳۰ ساله و بیش تر
۲۷	۳۳۱	۱۸	۲۶۳۱	۴۵۵	۳۲	۴۸۳	مرد
۰	۶۴	۰	۰	۰	۰	۰	۶-۹ ساله
۱	۱۳۲	۰	۰	۰	۰	۰	۱۰-۱۴ ساله
۳	۱۳۵	۱۰	۸۹۷	۳۷۳	۳۲	۴۲۹	۱۵-۱۹ ساله
۱۱	۰	۲	۱۳۵۳	۳۲	۰	۳۶	۲۰-۲۴ ساله
۸	۰	۲	۱۷۸	۲۷	۰	۱۱	۲۵-۲۹ ساله
۴	۰	۴	۲۰۲	۲۲	۰	۷	۳۰ ساله و بیش تر
۱۲	۱۶۰	۹۰	۲۳۸۳	۸۶۸	۰	۲۴۵	زن
۰	۱۵	۰	۰	۰	۰	۰	۶-۹ ساله
۰	۱۰۱	۰	۰	۰	۰	۰	۱۰-۱۴ ساله
۳	۳۶	۱۰	۴۸۱	۷۰۳	۰	۲۳۵	۱۵-۱۹ ساله
۵	۹	۰	۱۵۳۴	۱۰۶	۰	۱۱	۲۰-۲۴ ساله
۱	۰	۷	۲۸۷	۱۵	۰	۰	۲۵-۲۹ ساله
۳	۰	۷۳	۷۴	۴۴	۰	۰	۳۰ ساله و بیش تر



۱۰- برآورد جمعیت در حال تحصیل بر حسب جنس، سن و دوره تحصیلی (دنباله) (نقاط شهری)

محصلان داخل کشور				راهنمایی	ابتدایی	جمع	جنس و سن
متوسطه			جمع				
فنی و حرفه‌ای	نظری	عمومی		جمع			
۱۴۵۱	۲۱۴۲	۲۰۴۴	۶۲۲۵	۵۰۹۱	۶۶۷۶	۲۴۳۶۸	مرد وزن
.	۴۷۹۶	۴۸۶۸ ۶-۹ ساله
.	.	۱۱۸۴	۱۱۸۴	۴۷۰۳	۱۷۸۴	۷۸۷۷ ۱۰-۱۴ ساله
۱۲۹۱	۱۹۸۸	۸۰۳	۴۶۲۷	۲۳۵	۲۹	۷۲۵۳ ۱۵-۱۹ ساله
۱۱۶	۱۱۱	۱۷	۲۶۹	۶۳	۸	۳۱۸۸ ۲۰-۲۴ ساله
۱۹	۲۵	۸	۶۳	۲۸	۲۹	۶۱۸ ۲۵-۲۹ ساله
۲۴	۱۷	۳۳	۸۱	۶۲	۳۰	۵۶۳ ۳۰ ساله و بیش تر
۹۶۶	۷۸۱	۱۱۴۱	۳۲۵۷	۲۵۰۱	۳۴۹۹	۱۲۴۴۳	مرد
.	۲۴۴۰	۲۵۰۴ ۶-۹ ساله
.	.	۶۴۹	۶۴۹	۲۲۶۸	۱۰۰۵	۴۰۵۰ ۱۰-۱۴ ساله
۸۵۲	۷۴۲	۴۶۹	۲۳۹۵	۱۴۷	۱۰	۳۷۹۷ ۱۵-۱۹ ساله
۹۲	۲۹	۹	۱۴۸	۲۷	.	۱۴۹۸ ۲۰-۲۴ ساله
۱۹	۱۰	.	۴۰	۲۱	۲۱	۲۹۱ ۲۵-۲۹ ساله
۳	.	۱۵	۲۴	۲۹	۲۳	۳۰۵ ۳۰ ساله و بیش تر
۴۸۵	۱۳۶۱	۹۰۳	۲۹۶۸	۲۵۸۹	۳۱۷۷	۱۱۹۲۲	زن
.	۲۳۵۶	۲۳۶۴ ۶-۹ ساله
.	.	۵۳۵	۵۳۵	۲۴۳۶	۷۷۹	۳۸۲۸ ۱۰-۱۴ ساله
۴۴۰	۱۲۴۷	۳۳۴	۲۲۳۲	۸۱	۱۹	۳۴۵۷ ۱۵-۱۹ ساله
۲۴	۸۲	۸	۱۲۱	۲۶	۸	۱۶۹۰ ۲۰-۲۴ ساله
.	۱۵	۸	۲۳	۷	۸	۳۲۶ ۲۵-۲۹ ساله
۲۱	۱۷	۱۸	۵۷	۳۳	۷	۲۵۹ ۳۰ ساله و بیش تر



۱۰- برآورد جمعیت در حال تحصیل بر حسب جنس، سن و دوره تحصیلی (دنباله)

محصّلین خارج از کشور	محصّلین داخل کشور						جنس و سن
	سایر دوره‌های تحصیلی، دوره تحصیلی نامشخص و اظهار نشده	سواد آموزی بزرگسالان	عالی	پیش دانشگاهی	متوسطه		
					اظهار نشده	کار و دانش	
۳۹	۴۳۴	۸۰	۴۷۳۷	۱۰۸۶	۳۲	۵۵۶	مرد وزن
۰	۷۲	۰	۰	۰	۰	۰	۶-۹ ساله
۱	۲۰۵	۰	۰	۰	۰	۰	۱۰-۱۴ ساله
۶	۱۴۸	۲۰	۱۳۱۸	۸۷۰	۳۲	۵۱۳	۱۵-۱۹ ساله
۱۶	۹	۲	۲۷۱۱	۱۱۰	۰	۲۵	۲۰-۲۴ ساله
۹	۰	۹	۴۳۷	۴۳	۰	۱۱	۲۵-۲۹ ساله
۷	۰	۴۹	۲۷۱	۶۳	۰	۷	۳۰ ساله و بیش‌تر
۲۷	۳۰۹	۱۸	۲۵۱۴	۳۱۸	۳۲	۳۳۷	مرد
۰	۶۴	۰	۰	۰	۰	۰	۶-۹ ساله
۱	۱۲۷	۰	۰	۰	۰	۰	۱۰-۱۴ ساله
۳	۱۱۹	۱۰	۸۵۹	۲۵۳	۳۲	۳۰۱	۱۵-۱۹ ساله
۱۱	۰	۲	۱۲۸۲	۱۸	۰	۱۸	۲۰-۲۴ ساله
۸	۰	۲	۱۷۲	۲۷	۰	۱۱	۲۵-۲۹ ساله
۴	۰	۴	۲۰۱	۱۹	۰	۷	۳۰ ساله و بیش‌تر
۱۲	۱۲۴	۶۲	۲۲۲۳	۷۶۸	۰	۲۱۸	زن
۰	۸	۰	۰	۰	۰	۰	۶-۹ ساله
۰	۷۸	۰	۰	۰	۰	۰	۱۰-۱۴ ساله
۳	۲۹	۱۰	۴۵۸	۶۱۷	۰	۲۱۲	۱۵-۱۹ ساله
۵	۹	۰	۱۴۲۹	۹۲	۰	۷	۲۰-۲۴ ساله
۱	۰	۷	۲۶۵	۱۵	۰	۰	۲۵-۲۹ ساله
۳	۰	۴۵	۷۱	۴۴	۰	۰	۳۰ ساله و بیش‌تر



۱۰- برآورد جمعیت در حال تحصیل بر حسب جنس، سن و دوره تحصیلی (دنباله) (نقاط روستایی)

محصلان داخل کشور				راهنمایی	ابتدایی	جمع	جنس و سن
متوسطه			جمع				
فنی و حرفه‌ای	نظری	عمومی		جمع			
۳۲۸	۴۲۳	۳۹۵	۱۳۲۰	۱۱۱۴	۱۳۷۹	۴۴۰۹	مرد وزن
.	۹۶۹	۹۷۶	۶-۹ ساله
.	.	۱۹۷	۱۹۷	۱۰۳۵	۳۹۶	۱۶۵۵	۱۰-۱۴ ساله
۲۹۲	۳۹۴	۱۸۶	۱۰۲۳	۵۸	۸	۱۳۸۵	۱۵-۱۹ ساله
۳۱	۲۳	۱۲	۸۷	۲	.	۲۹۴	۲۰-۲۴ ساله
.	۴	.	۴	۹	۳	۴۴	۲۵-۲۹ ساله
۵	۳	.	۸	۱۰	۳	۵۷	۳۰ ساله و بیش تر
۲۸۹	۲۳۱	۱۸۵	۸۵۱	۵۴۴	۷۳۲	۲۴۰۳	مرد
.	۵۱۱	۵۱۱	۶-۹ ساله
.	.	۹۴	۹۴	۴۹۸	۲۱۸	۸۱۵	۱۰-۱۴ ساله
۲۵۶	۲۰۸	۸۹	۶۸۱	۳۵	.	۸۹۰	۱۵-۱۹ ساله
۲۷	۱۹	۲	۶۷	۲	.	۱۵۳	۲۰-۲۴ ساله
.	۱	.	۱	۹	.	۱۶	۲۵-۲۹ ساله
۵	۳	.	۸	.	۳	۱۶	۳۰ ساله و بیش تر
۴۰	۱۹۳	۲۱۰	۴۶۹	۵۷۰	۶۴۷	۲۰۰۹	زن
.	۴۵۸	۴۶۵	۶-۹ ساله
.	.	۱۰۳	۱۰۳	۵۲۷	۱۷۸	۸۴۰	۱۰-۱۴ ساله
۳۶	۱۸۶	۹۷	۳۴۲	۲۳	۸	۴۹۶	۱۵-۱۹ ساله
۳	۳	۱۰	۲۱	.	.	۱۲۸	۲۰-۲۴ ساله
.	۳	.	۳	.	۳	۲۸	۲۵-۲۹ ساله
.	.	.	.	۱۰	.	۴۱	۳۰ ساله و بیش تر



۱۰- برآورد جمعیت در حال تحصیل بر حسب جنس، سن و دوره تحصیلی (دنباله)

محلین خارج از کشور	محلین داخل کشور					متوسطه		جنس و سن
	سایر دوره‌های تحصیلی، دوره تحصیلی نامشخص و اظهار نشده	سواد آموزی بزرگسالان	عالی	پیش دانشگاهی	متوسطه			
					اظهار نشده	کار و دانش		
.	۵۷	۲۸	۲۷۶	۲۳۶	.	۱۷۳	مرد وزن	
.	۷	۶-۹ ساله	
.	۲۷	۱۰-۱۴ ساله	
.	۲۳	.	۶۸	۲۰۵	.	۱۵۱	۱۵-۱۹ ساله	
.	.	.	۱۷۶	۲۸	.	۲۲	۲۰-۲۴ ساله	
.	.	.	۲۸	.	.	.	۲۵-۲۹ ساله	
.	.	۲۸	۵	۳	.	.	۳۰ ساله و بیش تر	
.	۲۲	.	۱۱۷	۱۳۷	.	۱۴۶	مرد	
.	۶-۹ ساله	
.	۵	۱۰-۱۴ ساله	
.	۱۶	.	۳۸	۱۲۰	.	۱۲۸	۱۵-۱۹ ساله	
.	.	.	۷۱	۱۴	.	۱۸	۲۰-۲۴ ساله	
.	.	.	۶	.	.	.	۲۵-۲۹ ساله	
.	.	.	۲	۳	.	.	۳۰ ساله و بیش تر	
.	۳۶	۲۸	۱۵۹	۹۹	.	۲۷	زن	
.	۷	۶-۹ ساله	
.	۲۲	۱۰-۱۴ ساله	
.	۷	.	۳۰	۸۶	.	۲۳	۱۵-۱۹ ساله	
.	.	.	۱۰۴	۱۴	.	۴	۲۰-۲۴ ساله	
.	.	.	۲۲	.	.	.	۲۵-۲۹ ساله	
.	.	۲۸	۳	.	.	.	۳۰ ساله و بیش تر	

۱۱- برآورد جمعیت در حال تحصیل دوره‌های ابتدایی و راهنمایی داخل کشور بر حسب جنس، سن و پایه تحصیلی (کل)

جنس و سن	ابتدایی				راهنمایی			
	جمع	اول	دوم	سوم	جمع	اول	دوم	سوم
مرد وزن	۸۰۵۵	۱۶۱۶	۱۷۳۶	۱۴۶۶	۱۵۱۹	۱۷۱۸	۶۲۰۵	۱۹۵۰
۶ ساله	۱۱۱۴	۱۱۱۴
۷ ساله	۱۶۱۲	۴۲۱	۱۱۹۱
۸ ساله	۱۴۸۲	۳۲	۴۶۰	۹۸۹
۹ ساله	۱۵۵۸	۱۴	۷۵	۳۷۴	۱۰۹۵	.	.	.
۱۰ ساله	۱۶۶۶	۱۶	.	۸۳	۳۴۱	۱۲۲۷	.	.
۱۱ ساله	۳۹۶	۲۰	.	.	۲۶	۳۵۰	۱۲۳۴	۱۲۳۴
۱۲ ساله	۶۷	.	.	۱۰	۸	۴۹	۴۷۷	۱۱۳۵
۱۳ ساله	۱۸	.	.	.	۳	۱۵	۲۲۲۹	۱۳۹
۱۴ ساله	۳۳	.	.	۱۰	۱۰	۱۴	۶۶۳	۶۸
۱۵ ساله	۱۱	.	۲	.	.	۱۰	۱۳۲	۳۰
۱۶ ساله	۱۰	۱۰	۹۹	۱۰
۱۷ ساله	۱۰	.	.	.	۱۰	.	۲۳	۲۳
۱۸ ساله	۴	۴	۲۰	۲۰
۱۹ ساله	۳	۳	۱۹	۱۹
۲۰ ساله	۱۹	۱۰
۲۱ ساله	۹	۹
۲۲ ساله	۸	.	۸	.	.	.	۲۰	.
۲۳ ساله	۹	.
۲۴ ساله	۹	.
۲۵ ساله و بیش تر	۶۴	.	.	.	۲۶	۳۸	۱۰۹	۴۸



۱۱- برآورد جمعیت در حال تحصیل دوره‌های ابتدایی و راهنمایی داخل کشور بر حسب جنس، سن و پایه تحصیلی (دنباله)

(کل)

راهنمایی					ابتدایی							جنس و سن
اظہار نشده	سوم	دوم	اول	جمع	اظہار نشده	پنجم	چهارم	سوم	دوم	اول	جمع	
.	۱۰۴۰	۹۷۶	۱۰۳۰	۳۰۴۵	.	۹۸۶	۸۱۷	۸۰۵	۸۲۵	۷۹۷	۴۲۳۱	مرد
.	۵۵۵	۵۵۵ ۶ ساله
.	۵۲۵	۱۹۸	۷۲۲ ۷ ساله
.	۵۱۱	۲۶۴	۲۱	۷۹۵ ۸ ساله
.	۶۰۸	۲۳۴	۳۶	.	۸۷۸ ۹ ساله
.	۷۰۰	۱۶۹	۴۱	.	۴	۹۱۵ ۱۰ ساله
.	.	.	۶۳۳	۶۳۳	.	۱۸۶	۳	.	.	۲۰	۲۰۸ ۱۱ ساله
.	.	۵۲۵	۲۵۹	۷۸۴	.	۳۶	۸	۱۰	.	.	۵۴ ۱۲ ساله
.	۶۳۲	۳۳۷	۷۶	۱۰۴۶	.	۱۳	۳	.	.	.	۱۶ ۱۳ ساله
.	۲۳۱	۳۶	۳۶	۳۰۲	.	۱۰	۱۰	۱۰	.	.	۳۰ ۱۴ ساله
.	۵۳	۳۰	۱۰	۹۳ ۱۵ ساله
.	۵۷	۱۰	۳	۷۰	.	۱۰	۱۰ ۱۶ ساله
.	۱۰	.	.	۱۰ ۱۷ ساله
. ۱۸ ساله
.	۱۰	.	.	۱۰ ۱۹ ساله
.	۱۰	۱۰	.	۱۹ ۲۰ ساله
. ۲۱ ساله
.	.	۲۰	.	۲۰ ۲۲ ساله
. ۲۳ ساله
. ۲۴ ساله
.	۳۷	۹	۱۲	۵۹	.	۳۱	۱۶	.	.	.	۴۷ ۲۵ ساله و بیش تر



۱۱- برآورد جمعیت در حال تحصیل دوره‌های ابتدایی و راهنمایی داخل کشور بر حسب جنس، سن و پایه تحصیلی (دنباله)

(کل)

جنس و سن	ابتدایی				راهنمایی			
	جمع	اول	دوم	سوم	اظهار نشده	پنجم	چهارم	سوم
زن	۳۸۲۴	۸۱۹	۹۱۱	۶۶۰	۷۰۲	۷۳۲	۰	۱۲۴۴
۶ ساله	۵۵۹	۵۵۹	۰	۰	۰	۰	۰	۰
۷ ساله	۸۸۹	۲۲۳	۶۶۶	۰	۰	۰	۰	۰
۸ ساله	۶۸۶	۱۱	۱۹۶	۴۷۸	۰	۰	۰	۰
۹ ساله	۶۷۹	۱۴	۳۹	۱۴۰	۴۸۷	۰	۰	۰
۱۰ ساله	۷۵۲	۱۱	۰	۴۲	۱۷۲	۵۲۶	۰	۰
۱۱ ساله	۱۸۷	۰	۰	۰	۲۳	۱۶۴	۰	۰
۱۲ ساله	۱۳	۰	۰	۰	۱۳	۰	۰	۰
۱۳ ساله	۱	۰	۰	۰	۱	۰	۰	۷۸۴
۱۴ ساله	۴	۰	۰	۰	۴	۰	۰	۳۲۵
۱۵ ساله	۱۱	۰	۲	۰	۱۰	۰	۰	۳۹
۱۶ ساله	۰	۰	۰	۰	۰	۰	۰	۲۹
۱۷ ساله	۱۰	۰	۰	۰	۱۰	۰	۰	۱۳
۱۸ ساله	۴	۰	۰	۰	۴	۰	۰	۲۰
۱۹ ساله	۳	۰	۰	۰	۳	۰	۰	۹
۲۰ ساله	۰	۰	۰	۰	۰	۰	۰	۰
۲۱ ساله	۰	۰	۰	۰	۰	۰	۰	۹
۲۲ ساله	۸	۰	۸	۰	۰	۰	۰	۰
۲۳ ساله	۰	۰	۰	۰	۰	۰	۰	۹
۲۴ ساله	۰	۰	۰	۰	۰	۰	۰	۹
۲۵ ساله و بیش تر	۱۷	۰	۰	۰	۱۰	۷	۰	۷



۱۱- برآورد جمعیت در حال تحصیل دوره‌های ابتدایی و راهنمایی داخل کشور بر حسب جنس، سن و پایه تحصیلی (دنباله)

(نقاط شهری)

راهنمایی					ابتدایی							جنس و سن
اظهار نشده	سوم	دوم	اول	جمع	اظهار نشده	پنجم	چهارم	سوم	دوم	اول	جمع	
.	۱۹۴۷	۱۵۷۲	۱۵۷۲	۵۰۹۱	.	۱۳۹۷	۱۲۶۸	۱۱۸۹	۱۴۶۲	۱۳۶۰	۶۶۷۶	مرد وزن
.	۹۵۶	۹۵۶ ۶ ساله
.	۱۰۰۴	۳۳۰	۱۳۳۳ ۷ ساله
.	۸۱۳	۳۹۲	۲۶	۱۲۳۰ ۸ ساله
.	۹۲۳	۲۸۲	۵۹	۱۴	۱۲۷۷ ۹ ساله
.	۱۰۳۱	۲۷۵	۷۴	.	۱۶	۱۳۹۷ ۱۰ ساله
.	.	.	۱۰۴۰	۱۰۴۰	.	۲۶۰	۱۹	.	.	۲۰	۲۹۹ ۱۱ ساله
.	.	۹۲۱	۳۶۷	۱۲۸۸	.	۲۹	۸	۱۰	.	.	۴۷ ۱۲ ساله
.	۱۲۴۱	۵۳۸	۹۷	۱۸۷۶	.	۱۱	۱۱ ۱۳ ساله
.	۴۳۹	۴۱	۲۰	۴۹۹	.	۱۰	۱۰	۱۰	.	.	۳۰ ۱۴ ساله
.	۶۸	۱۹	۱۰	۹۷	.	۱۰	۱۰ ۱۵ ساله
.	۶۹	۱۰	.	۷۹	.	۱۰	۱۰ ۱۶ ساله
.	۲۰	.	.	۲۰	.	.	۱۰	.	.	.	۱۰ ۱۷ ساله
.	۲۰	.	.	۲۰ ۱۸ ساله
.	۱۹	.	.	۱۹ ۱۹ ساله
.	۱۰	۸	.	۱۷ ۲۰ ساله
.	۹	.	.	۹ ۲۱ ساله
.	.	۲۰	.	۲۰	۸	.	۸ ۲۲ ساله
.	.	۹	.	۹ ۲۳ ساله
.	۹	.	.	۹ ۲۴ ساله
.	۴۵	۷	۳۸	۹۰	.	۳۵	۲۴	.	.	.	۵۹ ۲۵ ساله و بیش تر



۱۱- برآورد جمعیت در حال تحصیل دوره‌های ابتدایی و راهنمایی داخل کشور بر حسب جنس، سن و پایه تحصیلی (دنباله)

(نقاط شهری)

جنس و سن	ابتدایی				راهنمایی			
	جمع	اول	دوم	سوم	نشانده	پنجم	چهارم	سوم
مرد	۳۴۹۹	۶۵۵	۷۰۴	۶۵۶	۶۷۶	۸۰۸	۲۵۰۱	۸۹۰
۶ ساله	۴۶۵	۴۶۵
۷ ساله	۵۹۵	۱۴۸	۴۴۸
۸ ساله	۶۷۸	۱۸	۲۳۰	۴۳۱
۹ ساله	۷۰۱	.	۲۷	۱۷۰	۵۰۵	.	.	.
۱۰ ساله	۷۷۸	۴	.	۳۶	۱۳۷	۶۰۰	.	.
۱۱ ساله	۱۵۰	۲۰	.	.	.	۱۳۰	۵۲۸	۵۲۸
۱۲ ساله	۲۸	.	.	۱۰	۸	۲۰	۱۹۶	۴۳۳
۱۳ ساله	۱۰	۱۰	۴۹	۲۸۸
۱۴ ساله	۳۰	.	.	۱۰	۱۰	۱۰	۲۰	۱۷۱
۱۵ ساله	۱۰	۳۹
۱۶ ساله	۱۰	۱۰	.	۴۹
۱۷ ساله	۱۰
۱۸ ساله
۱۹ ساله	۱۰
۲۰ ساله	۸
۲۱ ساله
۲۲ ساله	۲۰
۲۳ ساله
۲۴ ساله
۲۵ ساله و بیش تر	۴۴	.	.	.	۱۶	۲۹	۱۲	۳۷



۱۱- برآورد جمعیت در حال تحصیل دوره‌های ابتدایی و راهنمایی داخل کشور بر حسب جنس، سن و پایه تحصیلی (دنباله)

(نقاط شهری)

راهنمایی					ابتدایی							جنس و سن
اظہار نشده	سوم	دوم	اول	جمع	اظہار نشده	پنجم	چهارم	سوم	دوم	اول	جمع	
.	۱۰۵۷	۷۷۵	۷۵۷	۲۵۸۹	.	۵۸۹	۵۹۲	۵۳۲	۷۵۸	۷۰۵	۳۱۷۷	زن
.	۴۹۰	۴۹۰	۶ ساله
.	۵۵۶	۱۸۲	۷۳۸	۷ ساله
.	۳۸۲	۱۶۲	۸	۵۵۲	۸ ساله
.	۴۱۸	۱۱۲	۳۲	۱۴	۵۷۶	۹ ساله
.	۴۳۱	۱۳۸	۳۸	.	۱۱	۶۱۹	۱۰ ساله
.	.	.	۵۱۳	۵۱۳	.	۱۳۰	۱۹	.	.	.	۱۴۹	۱۱ ساله
.	.	۴۸۸	۱۷۱	۶۵۹	.	۱۰	۱۰	۱۲ ساله
.	۶۷۶	۲۵۰	۴۸	۹۷۴	.	۱	۱	۱۳ ساله
.	۲۶۸	۲۱	.	۲۸۹	۱۴ ساله
.	۲۹	.	.	۲۹	.	۱۰	۱۰	۱۵ ساله
.	۱۹	.	.	۱۹	۱۶ ساله
.	۱۰	.	.	۱۰	.	.	۱۰	.	.	.	۱۰	۱۷ ساله
.	۲۰	.	.	۲۰	۱۸ ساله
.	۹	.	.	۹	۱۹ ساله
.	۲۰ ساله
.	۹	.	.	۹	۲۱ ساله
.	۸	.	۸	۲۲ ساله
.	.	۹	.	۹	۲۳ ساله
.	۹	.	.	۹	۲۴ ساله
.	۷	۷	۲۶	۴۰	.	۷	۸	.	.	.	۱۴	۲۵ ساله و بیش تر



۱۱- برآورد جمعیت در حال تحصیل دوره‌های ابتدایی و راهنمایی داخل کشور بر حسب جنس، سن و پایه تحصیلی (دنباله)

(نقاط روستایی)

راهنمایی					ابتدایی							جنس و سن
اظهار نشده	سوم	دوم	اول	جمع	اظهار نشده	پنجم	چهارم	سوم	دوم	اول	جمع	
.	۳۳۷	۳۹۹	۳۷۸	۱۱۱۴	.	۳۲۱	۲۵۱	۲۷۷	۲۷۴	۲۵۶	۱۳۷۹	مرد وزن
.	۱۵۹	۱۵۹ ۶ ساله
.	۱۸۷	۹۱	۲۷۸ ۷ ساله
.	۱۷۶	۶۹	۶	۲۵۱ ۸ ساله
.	۱۷۲	۹۲	۱۷	.	۲۸۱ ۹ ساله
.	۱۹۵	۶۶	۸	.	.	۲۷۰ ۱۰ ساله
.	.	.	۱۹۴	۱۹۴	.	۹۰	۷	.	.	.	۹۷ ۱۱ ساله
.	.	۲۱۴	۱۱۰	۳۲۴	.	۲۰	۲۰ ۱۲ ساله
.	۱۷۶	۱۳۶	۴۲	۳۵۴	.	۳	۳	.	.	.	۶ ۱۳ ساله
.	۱۱۷	۲۷	۲۰	۱۶۳	.	۴	۴ ۱۴ ساله
.	۲۴	۱۱	.	۳۴	۲	.	۲ ۱۵ ساله
.	۱۷	.	۳	۲۰ ۱۶ ساله
.	۴	.	.	۴ ۱۷ ساله
.	۴	۴ ۱۸ ساله
.	۳	۳ ۱۹ ساله
.	.	۲	.	۲ ۲۰ ساله
. ۲۱ ساله
. ۲۲ ساله
. ۲۳ ساله
. ۲۴ ساله
.	.	۹	۱۰	۱۹	.	۳	۳	.	.	.	۶ ۲۵ ساله و بیش تر



۱۱- برآورد جمعیت در حال تحصیل دوره‌های ابتدایی و راهنمایی داخل کشور بر حسب جنس، سن و پایه تحصیلی (دنباله)

(نقاط روستایی)

راهنمایی					ابتدایی							جنس و سن
اظهار نشده	سوم	دوم	اول	جمع	اظهار نشده	پنجم	چهارم	سوم	دوم	اول	جمع	
.	۱۵۰	۱۷۹	۲۱۵	۵۴۴	.	۱۷۸	۱۴۱	۱۴۹	۱۲۱	۱۴۲	۷۳۲	مرد
.	۹۰	۹۰ ۶ ساله
.	۷۷	۵۰	۱۲۷ ۷ ساله
.	۸۰	۳۴	۳	۱۱۷ ۸ ساله
.	۱۰۳	۶۴	۱۰	.	۱۷۷ ۹ ساله
.	۱۰۰	۳۲	۵	.	.	۱۳۷ ۱۰ ساله
.	.	.	۱۰۶	۱۰۶	.	۵۶	۳	.	.	.	۵۹ ۱۱ ساله
.	.	۹۲	۶۳	۱۵۵	.	۱۶	۱۶ ۱۲ ساله
.	۶۸	۴۹	۲۷	۱۴۴	.	۳	۳	.	.	.	۶ ۱۳ ساله
.	۶۰	۱۶	۱۶	۹۲ ۱۴ ساله
.	۱۴	۱۱	.	۲۵ ۱۵ ساله
.	۷	.	۳	۱۰ ۱۶ ساله
. ۱۷ ساله
. ۱۸ ساله
. ۱۹ ساله
.	.	۲	.	۲ ۲۰ ساله
. ۲۱ ساله
. ۲۲ ساله
. ۲۳ ساله
. ۲۴ ساله
.	.	۹	.	۹	.	۳	۳ ۲۵ ساله و بیش تر



۱۱- برآورد جمعیت در حال تحصیل دوره‌های ابتدایی و راهنمایی داخل کشور بر حسب جنس، سن و پایه تحصیلی (دنباله)

(نقاط روستایی)

جنس و سن	ابتدایی				راهنمایی			
	جمع	اول	دوم	سوم	اظهار نشده	پنجم	چهارم	سوم
زن	۶۴۷	۱۱۴	۱۵۳	۱۲۸	۱۰۹	۱۴۳	۰	۱۸۷
۶ ساله	۶۹	۶۹	۰	۰	۰	۰	۰	۰
۷ ساله	۱۵۱	۴۱	۱۱۰	۰	۰	۰	۰	۰
۸ ساله	۱۳۴	۳	۳۴	۹۷	۰	۰	۰	۰
۹ ساله	۱۰۳	۰	۷	۲۸	۶۹	۰	۰	۰
۱۰ ساله	۱۳۳	۰	۰	۴	۳۴	۹۵	۰	۰
۱۱ ساله	۲۸	۰	۰	۴	۳۴	۰	۰	۸۸
۱۲ ساله	۴	۰	۰	۰	۴	۰	۱۲۲	۴۶
۱۳ ساله	۰	۰	۰	۰	۰	۰	۱۰۸	۸۷
۱۴ ساله	۴	۰	۰	۰	۴	۰	۵۶	۱۱
۱۵ ساله	۲	۰	۲	۰	۰	۰	۱۰	۰
۱۶ ساله	۰	۰	۰	۰	۰	۰	۱۰	۰
۱۷ ساله	۰	۰	۰	۰	۰	۰	۴	۰
۱۸ ساله	۴	۰	۰	۰	۴	۰	۰	۰
۱۹ ساله	۳	۰	۰	۰	۳	۰	۰	۰
۲۰ ساله	۰	۰	۰	۰	۰	۰	۰	۰
۲۱ ساله	۰	۰	۰	۰	۰	۰	۰	۰
۲۲ ساله	۰	۰	۰	۰	۰	۰	۰	۰
۲۳ ساله	۰	۰	۰	۰	۰	۰	۰	۰
۲۴ ساله	۰	۰	۰	۰	۰	۰	۰	۰
۲۵ ساله و بیش تر	۳	۰	۰	۰	۳	۰	۰	۱۰

۱۲- برآورد دانشجویان دانشگاه‌ها و مؤسسات آموزش عالی داخل کشور بر حسب جنس، سن و دوره تحصیلی (کل)

جنس و سن	جمع	فوق دیپلم	لیسانس	فوق لیسانس ^(۱)	دکترا	اظهار نشده
مرد و زن	۵۰۱۴	۱۹۵۳	۲۸۸۲	۱۴۲	۳۰	۶
۱۶ ساله و کمتر	۰	۰	۰	۰	۰	۰
۱۷ ساله	۱	۰	۰	۰	۰	۱
۱۸ ساله	۵۴۱	۳۲۸	۲۰۴	۱۰	۰	۰
۱۹ ساله	۸۴۳	۴۹۳	۳۴۸	۰	۰	۲
۲۰ ساله	۸۷۹	۴۶۹	۴۰۰	۱۰	۰	۱
۲۱ ساله	۶۲۷	۲۳۰	۳۹۶	۰	۰	۰
۲۲ ساله	۵۸۹	۱۴۱	۴۳۸	۱۰	۰	۱
۲۳ ساله	۴۰۷	۶۷	۳۲۹	۱۱	۰	۱
۲۴ ساله	۳۸۵	۵۲	۳۱۴	۱۹	۰	۰
۲۵ ساله	۱۹۷	۳۷	۱۳۷	۱۵	۸	۰
۲۶ ساله	۱۳۸	۱۵	۸۸	۳۶	۰	۰
۲۷ ساله	۶۴	۲۵	۳۹	۰	۰	۰
۲۸ ساله	۳۴	۲۵	۰	۰	۹	۰
۲۹ ساله	۳۲	۱۵	۱۸	۰	۰	۰
۳۰ ساله	۲۱	۲	۱۲	۷	۰	۰
۳۱ ساله	۲۷	۱۳	۱۵	۰	۰	۰
۳۲ ساله	۲۰	۶	۱۴	۰	۰	۰
۳۳ ساله	۲۶	۰	۱۴	۱۳	۰	۰
۳۴ ساله	۱۹	۰	۱۹	۰	۰	۰
۳۵ ساله و بیش تر	۱۶۲	۳۸	۹۸	۱۳	۱۴	۰



۱۲- برآورد دانشجویان دانشگاه‌ها و مؤسسات آموزش عالی داخل کشور بر حسب جنس، سن و دوره تحصیلی (دنباله) (کل)

جنس و سن	جمع	فوق دیپلم	لیسانس	فوق لیسانس ^(۱)	دکتر	اظهار نشده
مرد	۲۶۳۱	۱۳۴۴	۱۱۹۸	۷۴	۹	۶
۱۶ساله و کمتر	۰	۰	۰	۰	۰	۰
۱۷ ساله	۱	۰	۰	۰	۰	۱
۱۸ ساله	۳۶۴	۲۸۹	۷۶	۰	۰	۰
۱۹ ساله	۵۳۲	۳۸۱	۱۴۹	۰	۰	۲
۲۰ ساله	۴۵۵	۳۱۱	۱۳۳	۱۰	۰	۱
۲۱ ساله	۳۱۰	۱۵۴	۱۵۶	۰	۰	۰
۲۲ ساله	۲۴۷	۸۲	۱۵۴	۱۰	۰	۱
۲۳ ساله	۱۸۰	۳۳	۱۳۵	۱۱	۰	۱
۲۴ ساله	۱۶۳	۱۶	۱۲۷	۱۹	۰	۰
۲۵ ساله	۷۶	۲۲	۵۴	۰	۰	۰
۲۶ ساله	۵۵	۰	۴۴	۱۱	۰	۰
۲۷ ساله	۱۹	۹	۱۰	۰	۰	۰
۲۸ ساله	۱۸	۹	۰	۰	۹	۰
۲۹ ساله	۱۰	۰	۱۰	۰	۰	۰
۳۰ ساله	۹	۲	۰	۷	۰	۰
۳۱ ساله	۲۱	۷	۱۵	۰	۰	۰
۳۲ ساله	۱۴	۰	۱۴	۰	۰	۰
۳۳ ساله	۱۴	۰	۱۴	۰	۰	۰
۳۴ ساله	۱۶	۰	۱۶	۰	۰	۰
۳۵ ساله و بیش تر	۱۲۸	۳۰	۹۱	۷	۰	۰



۱۲- برآورد دانشجویان دانشگاه‌ها و مؤسسات آموزش عالی داخل کشور بر حسب جنس، سن و دوره تحصیلی (دنباله) (کل)

جنس و سن	جمع	فوق دیپلم	لیسانس	فوق لیسانس ^(۱)	دکتر	اظهار نشده
زن	۲۳۸۳	۶۰۹	۱۶۸۴	۶۸	۲۱	۰
۱۶ساله و کمتر	۰	۰	۰	۰	۰	۰
۱۷ ساله	۰	۰	۰	۰	۰	۰
۱۸ ساله	۱۷۷	۳۹	۱۲۸	۱۰	۰	۰
۱۹ ساله	۳۱۱	۱۱۲	۱۹۹	۰	۰	۰
۲۰ ساله	۴۲۵	۱۵۸	۲۶۷	۰	۰	۰
۲۱ ساله	۳۱۷	۷۶	۲۴۱	۰	۰	۰
۲۲ ساله	۳۴۲	۵۹	۲۸۴	۰	۰	۰
۲۳ ساله	۲۲۷	۳۴	۱۹۳	۰	۰	۰
۲۴ ساله	۲۲۳	۳۶	۱۸۷	۰	۰	۰
۲۵ ساله	۱۲۱	۱۵	۸۲	۱۵	۸	۰
۲۶ ساله	۸۳	۱۵	۴۴	۲۵	۰	۰
۲۷ ساله	۴۵	۱۵	۲۹	۰	۰	۰
۲۸ ساله	۱۵	۱۵	۰	۰	۰	۰
۲۹ ساله	۲۳	۱۵	۸	۰	۰	۰
۳۰ ساله	۱۲	۰	۱۲	۰	۰	۰
۳۱ ساله	۶	۶	۰	۰	۰	۰
۳۲ ساله	۶	۶	۰	۰	۰	۰
۳۳ ساله	۱۳	۰	۰	۱۳	۰	۰
۳۴ ساله	۳	۰	۳	۰	۰	۰
۳۵ ساله و بیش تر	۳۴	۸	۷	۵	۱۴	۰

۱۲- برآورد دانشجویان دانشگاه‌ها و مؤسسات آموزش عالی داخل کشور بر حسب جنس، سن و دوره تحصیلی (دنباله)

(نقاط شهری)

جنس و سن	جمع	فوق‌دیپلم	لیسانس	فوق لیسانس ^(۱)	دکتر	اظهار نشده
مرد وزن	۴۷۳۷	۱۸۷۲	۲۶۸۹	۱۴۰	۳۰	۶
..... ۱۶ ساله و کمتر	۰	۰	۰	۰	۰	۰
..... ۱۷ ساله	۱	۰	۰	۰	۰	۱
..... ۱۸ ساله	۵۰۶	۳۱۸	۱۷۸	۱۰	۰	۰
..... ۱۹ ساله	۸۱۱	۴۷۴	۳۳۵	۰	۰	۲
..... ۲۰ ساله	۸۳۰	۴۵۱	۳۶۹	۱۰	۰	۱
..... ۲۱ ساله	۵۹۹	۲۲۲	۳۷۷	۰	۰	۰
..... ۲۲ ساله	۵۴۲	۱۳۸	۳۹۳	۱۰	۰	۱
..... ۲۳ ساله	۳۸۵	۶۱	۳۱۴	۹	۰	۱
..... ۲۴ ساله	۳۵۵	۴۲	۲۹۵	۱۹	۰	۰
..... ۲۵ ساله	۱۸۴	۳۷	۱۲۳	۱۵	۸	۰
..... ۲۶ ساله	۱۳۸	۱۵	۸۷	۳۶	۰	۰
..... ۲۷ ساله	۵۸	۲۵	۳۳	۰	۰	۰
..... ۲۸ ساله	۳۳	۲۵	۰	۰	۹	۰
..... ۲۹ ساله	۲۵	۷	۱۸	۰	۰	۰
..... ۳۰ ساله	۱۹	۰	۱۲	۷	۰	۰
..... ۳۱ ساله	۲۷	۱۳	۱۵	۰	۰	۰
..... ۳۲ ساله	۲۰	۶	۱۴	۰	۰	۰
..... ۳۳ ساله	۲۶	۰	۱۴	۱۳	۰	۰
..... ۳۴ ساله	۱۶	۰	۱۶	۰	۰	۰
..... ۳۵ ساله و بیش تر	۱۶۲	۳۸	۹۸	۱۳	۱۴	۰



۱۲- برآورد دانشجویان دانشگاه‌ها و مؤسسات آموزش عالی داخل کشور بر حسب جنس، سن و دوره تحصیلی (دنباله)

(نقاط شهری)

جنس و سن	جمع	فوق‌دیپلم	لیسانس	فوق لیسانس ^(۱)	دکتر	اظهار نشده
مرد	۲۵۱۴	۱۲۹۱	۱۱۳۶	۷۲	۹	۶
۱۶ساله و کمتر	۰	۰	۰	۰	۰	۰
۱۷ ساله	۱	۰	۰	۰	۰	۱
۱۸ ساله	۳۴۹	۲۸۰	۶۹	۰	۰	۰
۱۹ ساله	۵۱۰	۳۶۹	۱۳۹	۰	۰	۲
۲۰ ساله	۴۳۶	۳۰۰	۱۲۵	۱۰	۰	۱
۲۱ ساله	۲۹۵	۱۴۶	۱۴۹	۰	۰	۰
۲۲ ساله	۲۳۰	۸۰	۱۴۰	۱۰	۰	۱
۲۳ ساله	۱۷۱	۳۱	۱۳۰	۹	۰	۱
۲۴ ساله	۱۵۰	۱۰	۱۲۱	۱۹	۰	۰
۲۵ ساله	۷۱	۲۲	۵۰	۰	۰	۰
۲۶ ساله	۵۴	۰	۴۳	۱۱	۰	۰
۲۷ ساله	۱۹	۹	۱۰	۰	۰	۰
۲۸ ساله	۱۸	۹	۰	۰	۹	۰
۲۹ ساله	۱۰	۰	۱۰	۰	۰	۰
۳۰ ساله	۷	۰	۰	۷	۰	۰
۳۱ ساله	۲۱	۷	۱۵	۰	۰	۰
۳۲ ساله	۱۴	۰	۱۴	۰	۰	۰
۳۳ ساله	۱۴	۰	۱۴	۰	۰	۰
۳۴ ساله	۱۶	۰	۱۶	۰	۰	۰
۳۵ ساله و بیش تر	۱۲۸	۳۰	۹۱	۷	۰	۰



۱۲- برآورد دانشجویان دانشگاه‌ها و مؤسسات آموزش عالی داخل کشور بر حسب جنس، سن و دوره تحصیلی (دنباله)

(نقاط شهری)

جنس و سن	جمع	فوق‌دیپلم	لیسانس	فوق لیسانس ^(۱)	دکترا	اظهار نشده
زن	۲۲۲۳	۵۸۱	۱۵۵۳	۶۸	۲۱	.
۱۶ساله و کمتر
۱۷ ساله
۱۸ ساله	۱۵۷	۳۹	۱۰۸	۱۰	.	.
۱۹ ساله	۳۰۱	۱۰۵	۱۹۶	.	.	.
۲۰ ساله	۳۹۴	۱۵۱	۲۴۳	.	.	.
۲۱ ساله	۳۰۳	۷۶	۲۲۷	.	.	.
۲۲ ساله	۳۱۲	۵۹	۲۵۳	.	.	.
۲۳ ساله	۲۱۴	۳۱	۱۸۴	.	.	.
۲۴ ساله	۲۰۶	۳۲	۱۷۳	.	.	.
۲۵ ساله	۱۱۲	۱۵	۷۴	۱۵	۸	.
۲۶ ساله	۸۳	۱۵	۴۴	۲۵	.	.
۲۷ ساله	۳۹	۱۵	۲۳	.	.	.
۲۸ ساله	۱۵	۱۵
۲۹ ساله	۱۵	۷	۸	.	.	.
۳۰ ساله	۱۲	.	۱۲	.	.	.
۳۱ ساله	۶	۶
۳۲ ساله	۶	۶
۳۳ ساله	۱۳	.	.	۱۳	.	.
۳۴ ساله
۳۵ ساله و بیش‌تر	۳۴	۸	۷	۵	۱۴	.



۱۲- برآورد دانشجویان دانشگاه‌ها و مؤسسات آموزش عالی داخل کشور بر حسب جنس، سن و دوره تحصیلی (دنباله)

(نقاط روستایی)

جنس و سن	جمع	فوق‌دیپلم	لیسانس	فوق لیسانس ^(۱)	دکتر	اظهار نشده
مرد و زن	۲۷۶	۸۱	۱۹۴	۲	.	.
۱۶ ساله و کمتر
۱۷ ساله
۱۸ ساله	۳۵	۹	۲۶	.	.	.
۱۹ ساله	۳۲	۱۹	۱۴	.	.	.
۲۰ ساله	۴۹	۱۸	۳۱	.	.	.
۲۱ ساله	۲۸	۸	۲۰	.	.	.
۲۲ ساله	۴۷	۲	۴۵	.	.	.
۲۳ ساله	۲۲	۵	۱۵	۲	.	.
۲۴ ساله	۳۰	۱۰	۲۰	.	.	.
۲۵ ساله	۱۳	.	۱۳	.	.	.
۲۶ ساله	۱	.	۱	.	.	.
۲۷ ساله	۶	.	۶	.	.	.
۲۸ ساله
۲۹ ساله	۷	۷
۳۰ ساله	۲	۲
۳۱ ساله
۳۲ ساله
۳۳ ساله
۳۴ ساله	۳	.	۳	.	.	.
۳۵ ساله و بیش تر



۱۲- برآورد دانشجویان دانشگاه‌ها و مؤسسات آموزش عالی داخل کشور بر حسب جنس، سن و دوره تحصیلی (دنباله)

(نقاط روستایی)

جنس و سن	جمع	فوق‌دیپلم	لیسانس	فوق لیسانس ^(۱)	دکتر	اظهار نشده
مرد	۱۱۷	۵۳	۶۲	۲	.	.
۱۶ ساله و کمتر
۱۷ ساله
۱۸ ساله	۱۵	۹	۶	.	.	.
۱۹ ساله	۲۳	۱۲	۱۰	.	.	.
۲۰ ساله	۱۸	۱۰	۸	.	.	.
۲۱ ساله	۱۴	۸	۶	.	.	.
۲۲ ساله	۱۷	۲	۱۴	.	.	.
۲۳ ساله	۹	۲	۵	۲	.	.
۲۴ ساله	۱۳	۷	۶	.	.	.
۲۵ ساله	۵	.	۵	.	.	.
۲۶ ساله	۱	.	۱	.	.	.
۲۷ ساله
۲۸ ساله
۲۹ ساله
۳۰ ساله	۲	۲
۳۱ ساله
۳۲ ساله
۳۳ ساله
۳۴ ساله
۳۵ ساله و بیش تر



۱۲- برآورد دانشجویان دانشگاه‌ها و مؤسسات آموزش عالی داخل کشور بر حسب جنس، سن و دوره تحصیلی (دنباله)

(نقاط روستایی)

جنس و سن	جمع	فوق‌دیپلم	لیسانس	فوق لیسانس ^(۱)	دکتر	اظهار نشده
زن	۱۵۹	۲۸	۱۳۱	.	.	.
۱۶ساله و کمتر
۱۷ ساله
۱۸ ساله	۲۰	.	۲۰	.	.	.
۱۹ ساله	۱۰	۷	۳	.	.	.
۲۰ ساله	۳۱	۸	۲۳	.	.	.
۲۱ ساله	۱۳	.	۱۳	.	.	.
۲۲ ساله	۳۰	.	۳۰	.	.	.
۲۳ ساله	۱۳	۳	۱۰	.	.	.
۲۴ ساله	۱۷	۳	۱۳	.	.	.
۲۵ ساله	۹	.	۹	.	.	.
۲۶ ساله
۲۷ ساله	۶	.	۶	.	.	.
۲۸ ساله
۲۹ ساله	۷	۷
۳۰ ساله
۳۱ ساله
۳۲ ساله
۳۳ ساله
۳۴ ساله	۳	.	۳	.	.	.
۳۵ ساله و بیش تر

(۱) شامل دکترای حرفه‌ای نیز می‌باشد.

۱۳- برآورد دانشجویان دانشگاه‌ها و مؤسسات آموزش عالی داخل کشور بر حسب جنس، گروه‌های عمده رشته تحصیلی و دوره تحصیلی

جنس و گروه‌های عمده رشته تحصیلی	جمع	فوق‌دیپلم	لیسانس	فوق لیسانس ^(۱)	دکتر	اظهار نشده (کل)
مرد وزن	۵۰۱۴	۱۹۵۳	۲۸۸۲	۱۴۲	۳۰	۶
علوم تربیتی	۱۰۲	۳۲	۶۲	۸	۰	۰
علوم انسانی و هنر	۵۲۳	۲۱۴	۳۰۲	۸	۰	۰
علوم اجتماعی، بازرگانی و حقوق	۱۷۰۴	۱۸۳	۱۴۷۸	۳۵	۷	۰
علوم، ریاضی و کامپیوتر	۴۲۰	۲۹	۳۴۷	۴۴	۰	۰
مهندسی، تولید و ساخت	۱۷۰۸	۱۲۰۷	۴۶۷	۱۷	۱۷	۰
کشاورزی و دامپزشکی	۱۵۷	۴۶	۱۱۱	۰	۰	۰
بهداشت و رفاه (بهبودی)	۸۴	۹	۴۴	۲۵	۷	۰
خدمات	۲۵۲	۲۱۷	۲۹	۶	۰	۰
نامشخص و اظهار نشده	۶۵	۱۷	۴۲	۰	۰	۶
مرد	۲۶۳۱	۱۳۴۴	۱۱۹۸	۷۴	۹	۶
علوم تربیتی	۱۰	۰	۱۰	۰	۰	۰
علوم انسانی و هنر	۱۳۰	۶۹	۶۱	۰	۰	۰
علوم اجتماعی، بازرگانی و حقوق	۶۸۶	۶۵	۶۰۳	۱۸	۰	۰
علوم، ریاضی و کامپیوتر	۱۲۴	۱۱	۸۴	۳۰	۰	۰
مهندسی، تولید و ساخت	۱۳۴۹	۹۶۱	۳۶۳	۱۷	۹	۰
کشاورزی و دامپزشکی	۱۰۰	۲۹	۷۱	۰	۰	۰
بهداشت و رفاه (بهبودی)	۱۰	۰	۰	۱۰	۰	۰
خدمات	۲۰۹	۲۰۹	۰	۰	۰	۰
نامشخص و اظهار نشده	۱۳	۰	۷	۰	۰	۶
زن	۲۳۸۳	۶۰۹	۱۶۸۴	۶۸	۲۱	۰
علوم تربیتی	۹۲	۳۲	۵۳	۸	۰	۰
علوم انسانی و هنر	۳۹۳	۱۴۵	۲۴۱	۸	۰	۰
علوم اجتماعی، بازرگانی و حقوق	۱۰۱۷	۱۱۸	۸۷۵	۱۷	۷	۰
علوم، ریاضی و کامپیوتر	۲۹۵	۱۸	۲۶۳	۱۴	۰	۰
مهندسی، تولید و ساخت	۳۵۹	۲۴۶	۱۰۵	۰	۸	۰
کشاورزی و دامپزشکی	۵۷	۱۷	۴۰	۰	۰	۰
بهداشت و رفاه (بهبودی)	۷۴	۹	۴۴	۱۵	۷	۰
خدمات	۴۳	۸	۲۹	۶	۰	۰
نامشخص و اظهار نشده	۵۱	۱۷	۳۵	۰	۰	۰



۱۳- برآورد دانشجویان دانشگاه‌ها و مؤسسات آموزش عالی داخل کشور بر حسب جنس، گروه‌های عمده رشته تحصیلی و دوره تحصیلی (دنباله)
(نقاط شهری)

جنس و گروه‌های عمده رشته تحصیلی	جمع	فوق دیپلم	لیسانس	فوق لیسانس ^(۱)	دکتر	اظهار نشده
مرد و زن	۴۷۳۷	۱۸۷۲	۲۶۸۹	۱۴۰	۳۰	۶
..... علوم تربیتی	۸۹	۳۲	۴۹	۸	۰	۰
..... علوم انسانی و هنر	۴۸۶	۱۹۳	۲۸۵	۸	۰	۰
..... علوم اجتماعی، بازرگانی و حقوق	۱۵۸۶	۱۶۵	۱۳۷۹	۳۵	۷	۰
..... علوم، ریاضی و کامپیوتر	۳۸۱	۲۸	۳۱۱	۴۲	۰	۰
..... مهندسی، تولید و ساخت	۱۶۶۲	۱۱۶۸	۴۶۰	۱۷	۱۷	۰
..... کشاورزی و دامپزشکی	۱۵۱	۴۶	۱۰۵	۰	۰	۰
..... بهداشت و رفاه (بهبودی)	۸۰	۹	۴۰	۲۵	۷	۰
..... خدمات	۲۴۷	۲۱۵	۲۶	۶	۰	۰
..... نامشخص و اظهار نشده	۵۵	۱۷	۳۲	۰	۰	۶
مرد	۲۵۱۴	۱۲۹۱	۱۱۳۶	۷۲	۹	۶
..... علوم تربیتی	۱۰	۰	۱۰	۰	۰	۰
..... علوم انسانی و هنر	۱۲۵	۶۷	۵۷	۰	۰	۰
..... علوم اجتماعی، بازرگانی و حقوق	۶۳۰	۵۰	۵۶۲	۱۸	۰	۰
..... علوم، ریاضی و کامپیوتر	۱۱۰	۱۰	۷۳	۲۸	۰	۰
..... مهندسی، تولید و ساخت	۱۳۱۰	۹۲۹	۳۵۶	۱۷	۹	۰
..... کشاورزی و دامپزشکی	۱۰۰	۲۹	۷۱	۰	۰	۰
..... بهداشت و رفاه (بهبودی)	۱۰	۰	۰	۱۰	۰	۰
..... خدمات	۲۰۷	۲۰۷	۰	۰	۰	۰
..... نامشخص و اظهار نشده	۱۳	۰	۷	۰	۰	۶
زن	۲۲۲۳	۵۸۱	۱۵۵۳	۶۸	۲۱	۰
..... علوم تربیتی	۷۹	۳۲	۴۰	۸	۰	۰
..... علوم انسانی و هنر	۳۶۲	۱۲۶	۲۲۸	۸	۰	۰
..... علوم اجتماعی، بازرگانی و حقوق	۹۵۶	۱۱۵	۸۱۷	۱۷	۷	۰
..... علوم، ریاضی و کامپیوتر	۲۷۱	۱۸	۲۳۹	۱۴	۰	۰
..... مهندسی، تولید و ساخت	۳۵۲	۲۴۰	۱۰۵	۰	۸	۰
..... کشاورزی و دامپزشکی	۵۱	۱۷	۳۴	۰	۰	۰
..... بهداشت و رفاه (بهبودی)	۷۱	۹	۴۰	۱۵	۷	۰
..... خدمات	۴۰	۸	۲۶	۶	۰	۰
..... نامشخص و اظهار نشده	۴۲	۱۷	۲۵	۰	۰	۰



۱۳- برآورد دانشجویان دانشگاه‌ها و مؤسسات آموزش عالی داخل کشور بر حسب جنس، گروه‌های عمده رشته تحصیلی و دوره تحصیلی (دنباله)

جنس و گروه‌های عمده رشته تحصیلی	جمع	فوق‌دیپلم	لیسانس	فوق لیسانس ^(۱)	دکتر	اظهار نشده
مرد و زن	۲۷۶	۸۱	۱۹۴	۲	.	.
علوم تربیتی	۱۳	.	۱۳	.	.	.
علوم انسانی و هنر	۳۷	۲۱	۱۷	.	.	.
علوم اجتماعی، بازرگانی و حقوق	۱۱۷	۱۹	۹۹	.	.	.
علوم، ریاضی و کامپیوتر	۳۹	۱	۳۶	۲	.	.
مهندسی، تولید و ساخت	۴۶	۳۸	۷	.	.	.
کشاورزی و دامپزشکی	۶	.	۶	.	.	.
بهداشت و رفاه (بهبودی)	۳	.	۳	.	.	.
خدمات	۶	۲	۳	.	.	.
نامشخص و اظهار نشده	۱۰	.	۱۰	.	.	.
مرد	۱۱۷	۵۳	۶۲	۲	.	.
علوم تربیتی
علوم انسانی و هنر	۵	۲	۳	.	.	.
علوم اجتماعی، بازرگانی و حقوق	۵۶	۱۵	۴۱	.	.	.
علوم، ریاضی و کامپیوتر	۱۴	۱	۱۱	۲	.	.
مهندسی، تولید و ساخت	۳۹	۳۲	۷	.	.	.
کشاورزی و دامپزشکی
بهداشت و رفاه (بهبودی)
خدمات	۲	۲
نامشخص و اظهار نشده
زن	۱۵۹	۲۸	۱۳۱	.	.	.
علوم تربیتی	۱۳	.	۱۳	.	.	.
علوم انسانی و هنر	۳۲	۱۸	۱۳	.	.	.
علوم اجتماعی، بازرگانی و حقوق	۶۱	۳	۵۸	.	.	.
علوم، ریاضی و کامپیوتر	۲۴	.	۲۴	.	.	.
مهندسی، تولید و ساخت	۷	۷
کشاورزی و دامپزشکی	۶	.	۶	.	.	.
بهداشت و رفاه (بهبودی)	۳	.	۳	.	.	.
خدمات	۳	.	۳	.	.	.
نامشخص و اظهار نشده	۱۰	.	۱۰	.	.	.

(۱) شامل دکترای حرفه‌ای نیز می‌باشد.

۱۴- برآورد با سوادانی که در حال حاضر تحصیل نمی‌کنند بر حسب جنس، سن و دوره تحصیلی^(۱) (کل)

متوسطه				نظام شش ساله	جمع	راهنمایی	ابتدایی	جمع	جنس و سن
نظام چهار ساله			ظهور نشده						
ظهور نشده	فنی و حرفه‌ای	نظری		جمع					
۳۷	۱۷۸۶	۱۱۹۸۷	۱۳۸۱۱	۴۳۹۳	۳۱۹۴۲	۲۰۴۶۰	۱۴۲۲۳	۸۲۸۲۲	مرد و زن
.	۲۳	۷۲ ۶-۹ ساله
.	۸	۲۰۸	۸۰	۳۱۶ ۱۰-۱۴ ساله
.	۲۳۲۸	۱۷۲۳	۳۸۹	۴۹۸۵ ۱۵-۱۹ ساله
.	۵۹	۱۹۲	۲۵۱	.	۵۶۵۷	۲۸۶۷	۷۵۵	۱۲۳۱۶ ۲۰-۲۴ ساله
۷	۱۹۱	۱۸۴۳	۲۰۴۱	.	۵۵۵۱	۲۶۴۷	۱۰۵۰	۱۲۰۵۵ ۲۵-۲۹ ساله
۱۰	۳۱۳	۲۴۳۶	۲۷۵۹	.	۳۶۱۰	۲۷۰۳	۱۴۱۷	۹۳۷۲ ۳۰-۳۴ ساله
۴	۴۹۳	۲۴۴۱	۲۹۳۷	.	۳۵۴۹	۲۸۴۱	۱۷۸۹	۹۷۱۰ ۳۵-۳۹ ساله
۱۶	۶۲۱	۴۲۱۶	۴۸۵۳	۱۰۳۲	۶۶۹۸	۴۲۸۴	۳۱۲۳	۱۷۱۸۷ ۴۰-۴۹ ساله
.	۹۲	۷۷۹	۸۷۱	۲۸۵۱	۳۹۲۸	۲۵۳۰	۳۷۱۶	۱۲۸۹۰ ۵۰-۶۴ ساله
.	۱۷	۸۰	۹۸	۵۱۰	۶۱۲	۶۵۷	۱۸۸۳	۳۹۱۹ ۶۵ ساله و بیش تر
۲۷	۱۰۵۴	۵۸۰۰	۶۸۸۱	۲۵۲۶	۱۶۸۴۰	۱۲۲۱۹	۷۴۴۳	۴۴۳۳۹	مرد
.	۱۴	۴۱ ۶-۹ ساله
.	۱۱۵	۴۲	۱۷۸ ۱۰-۱۴ ساله
.	۱۰۹۶	۱۱۰۳	۲۷۸	۲۶۳۲ ۱۵-۱۹ ساله
.	۲۸	۵۱	۸۰	.	۲۹۱۱	۱۹۲۷	۵۰۴	۶۸۲۲ ۲۰-۲۴ ساله
۷	۱۳۹	۷۵۳	۹۰۰	.	۲۷۵۲	۱۶۱۵	۵۷۰	۶۱۸۶ ۲۵-۲۹ ساله
۱۰	۱۶۰	۱۱۳۴	۱۳۰۵	.	۱۸۹۷	۱۳۰۰	۶۸۱	۴۶۴۴ ۳۰-۳۴ ساله
۴	۲۴۸	۱۱۴۹	۱۴۰۱	.	۱۷۸۴	۱۴۹۷	۸۴۴	۴۸۸۵ ۳۵-۳۹ ساله
۶	۴۰۶	۲۱۱۲	۲۵۲۴	۴۵۶	۳۵۰۰	۲۴۷۸	۱۳۴۲	۸۷۸۴ ۴۰-۴۹ ساله
.	۶۲	۵۱۹	۵۸۱	۱۷۳۴	۲۴۶۸	۱۶۹۱	۲۰۰۰	۷۵۵۱ ۵۰-۶۴ ساله
.	۹	۸۰	۹۰	۳۳۷	۴۳۲	۴۹۳	۱۱۶۹	۲۶۱۷ ۶۵ ساله و بیش تر
۱۰	۷۳۳	۶۱۸۸	۶۹۳۰	۱۸۶۷	۱۵۱۰۲	۸۲۴۱	۶۷۸۱	۳۸۴۸۳	زن
.	۹	۳۱ ۶-۹ ساله
.	۸	۹۳	۳۷	۱۳۸ ۱۰-۱۴ ساله
.	۱۲۳۱	۶۲۰	۱۱۱	۲۳۵۳ ۱۵-۱۹ ساله
.	۳۰	۱۴۱	۱۷۱	.	۲۷۴۶	۹۴۱	۲۵۱	۵۴۹۴ ۲۰-۲۴ ساله
.	۵۲	۱۰۹۰	۱۱۴۱	.	۲۷۹۸	۱۰۳۲	۴۸۰	۵۸۶۹ ۲۵-۲۹ ساله
.	۱۵۳	۱۳۰۲	۱۴۵۵	.	۱۷۱۳	۱۴۰۲	۷۳۶	۴۷۲۸ ۳۰-۳۴ ساله
.	۲۴۵	۱۲۹۱	۱۵۳۷	.	۱۷۶۵	۱۳۴۴	۹۴۵	۴۸۲۴ ۳۵-۳۹ ساله
۱۰	۲۱۵	۲۱۰۴	۲۳۲۹	۵۷۶	۳۱۹۹	۱۸۰۶	۱۷۸۱	۸۴۰۳ ۴۰-۴۹ ساله
.	۳۰	۲۶۰	۲۹۰	۱۱۱۷	۱۴۶۰	۸۳۹	۱۷۱۶	۵۳۳۹ ۵۰-۶۴ ساله
.	۸	.	۸	۱۷۳	۱۸۱	۱۶۵	۷۱۴	۱۳۰۲ ۶۵ ساله و بیش تر



۱۴- برآورد با سوادانی که در حال حاضر تحصیل نمی کنند بر حسب جنس، سن و دوره تحصیلی^(۱) (دنباله)

متوسطه							جنس و سن
اظهار نشده	نظام واحدی						
	اظهار نشده	کار و دانش	فنی و حرفه‌ای	نظری	عمومی	جمع	
۹۸	۶۱	۲۰۷۱	۴۸۷۸	۵۴۴۸	۱۱۸۱	۱۳۶۳۹	مرد وزن
.	۶-۹ ساله
.	۸	۸	۱۰-۱۴ ساله
۱	۲	۳۰۸	۱۰۱۷	۶۲۳	۳۷۷	۲۳۲۷	۱۵-۱۹ ساله
۱۲	۲۸	۸۶۰	۱۷۸۵	۲۲۱۵	۵۰۸	۵۳۹۵	۲۰-۲۴ ساله
.	۱۳	۴۹۲	۱۱۵۹	۱۶۸۳	۱۶۳	۳۵۱۰	۲۵-۲۹ ساله
.	۱۹	۱۶۵	۳۳۰	۳۰۱	۳۵	۸۵۱	۳۰-۳۴ ساله
۱۸	.	۸۴	۲۰۱	۲۶۵	۴۴	۵۹۴	۳۵-۳۹ ساله
۲۸	.	۱۰۷	۳۰۳	۳۲۷	۴۷	۷۸۵	۴۰-۴۹ ساله
۴۰	.	۵۵	۸۰	۳۱	.	۱۶۶	۵۰-۶۴ ساله
.	.	.	۲	۳	.	۵	۶۵ ساله و بیش تر
۷۰	۳۶	۱۲۶۴	۳۳۰۱	۲۰۹۸	۶۶۵	۷۳۶۳	مرد
.	۶-۹ ساله
.	۱۰-۱۴ ساله
۱	۲	۱۷۶	۵۴۵	۱۹۸	۱۷۴	۱۰۹۵	۱۵-۱۹ ساله
۱۲	۱۹	۴۶۲	۱۱۸۶	۸۲۷	۳۲۵	۲۸۱۹	۲۰-۲۴ ساله
.	۴	۲۹۵	۸۵۲	۶۲۳	۷۸	۱۸۵۳	۲۵-۲۹ ساله
.	۱۱	۱۴۵	۲۵۲	۱۶۷	۱۸	۵۹۳	۳۰-۳۴ ساله
۱۸	.	۶۲	۱۵۰	۱۲۲	۳۲	۳۶۵	۳۵-۳۹ ساله
۱۹	.	۷۹	۲۴۶	۱۳۸	۳۸	۵۰۱	۴۰-۴۹ ساله
۲۱	.	۴۵	۶۷	۲۰	.	۱۳۲	۵۰-۶۴ ساله
.	.	.	۲	۳	.	۵	۶۵ ساله و بیش تر
۲۹	۲۶	۸۰۷	۱۵۷۷	۳۳۵۰	۵۱۶	۶۲۷۷	زن
.	۶-۹ ساله
.	۸	۸	۱۰-۱۴ ساله
.	.	۱۳۲	۴۷۲	۴۲۵	۲۰۳	۱۳۳۱	۱۵-۱۹ ساله
.	۹	۳۹۷	۵۹۹	۱۳۸۷	۱۸۳	۲۵۷۶	۲۰-۲۴ ساله
.	۹	۱۹۷	۳۰۷	۱۰۶۰	۸۵	۱۶۵۷	۲۵-۲۹ ساله
.	۸	۲۰	۷۹	۱۳۴	۱۷	۲۵۸	۳۰-۳۴ ساله
.	.	۲۲	۵۱	۱۴۳	۱۲	۲۲۹	۳۵-۳۹ ساله
۹	.	۲۸	۵۷	۱۹۰	۹	۲۸۴	۴۰-۴۹ ساله
۱۹	.	۱۰	۱۳	۱۱	.	۳۴	۵۰-۶۴ ساله
.	۶۵ ساله و بیش تر



۱۴- برآورد با سوادانی که در حال حاضر تحصیل نمی کنند بر حسب جنس، سن و دوره تحصیلی^(۱) (دنباله) (کل)

جنس و سن	پیش دانشگاهی	عالی	سواد آموزی بزرگسالان	سایر دوره های تحصیلی، دوره تحصیلی نامشخص و اظهار نشده
مرد وزن	۱۶۶۹	۹۸۰۳	۲۴۷۹	۲۲۴۶
..... ۶-۹ ساله	۰	۰	۰	۴۹
..... ۱۰-۱۴ ساله	۰	۰	۰	۲۰
..... ۱۵-۱۹ ساله	۴۱۶	۳۴	۰	۹۵
..... ۲۰-۲۴ ساله	۸۶۷	۱۹۶۷	۱۷	۱۸۶
..... ۲۵-۲۹ ساله	۳۶۷	۲۳۵۰	۴۱	۴۹
..... ۳۰-۳۴ ساله	۹	۱۳۲۰	۱۳۲	۱۸۱
..... ۳۵-۳۹ ساله	۹	۱۰۸۴	۱۶۵	۲۷۳
..... ۴۰-۴۹ ساله	۰	۱۴۱۸	۷۳۰	۹۳۴
..... ۵۰-۶۴ ساله	۰	۱۴۱۴	۱۰۵۱	۲۵۱
..... ۶۵ ساله و بیش تر	۰	۲۱۶	۳۴۳	۲۰۸
مرد	۵۵۱	۵۵۸۹	۶۳۰	۱۰۶۷
..... ۶-۹ ساله	۰	۰	۰	۲۷
..... ۱۰-۱۴ ساله	۰	۰	۰	۲۰
..... ۱۵-۱۹ ساله	۸۸	۳۴	۰	۳۳
..... ۲۰-۲۴ ساله	۳۴۳	۱۰۶۱	۰	۷۶
..... ۲۵-۲۹ ساله	۱۱۱	۱۱۱۲	۳	۲۲
..... ۳۰-۳۴ ساله	۹	۶۳۲	۲۶	۹۸
..... ۳۵-۳۹ ساله	۰	۶۳۱	۲۴	۱۰۶
..... ۴۰-۴۹ ساله	۰	۹۲۲	۱۳۰	۴۱۳
..... ۵۰-۶۴ ساله	۰	۹۹۷	۲۸۴	۱۱۱
..... ۶۵ ساله و بیش تر	۰	۲۰۰	۱۶۳	۱۶۱
زن	۱۱۱۸	۴۲۱۳	۱۸۴۹	۱۱۷۹
..... ۶-۹ ساله	۰	۰	۰	۲۲
..... ۱۰-۱۴ ساله	۰	۰	۰	۰
..... ۱۵-۱۹ ساله	۳۲۸	۰	۰	۶۳
..... ۲۰-۲۴ ساله	۵۲۴	۹۰۶	۱۷	۱۱۰
..... ۲۵-۲۹ ساله	۲۵۷	۱۲۳۷	۳۸	۲۷
..... ۳۰-۳۴ ساله	۰	۶۸۸	۱۰۶	۸۳
..... ۳۵-۳۹ ساله	۹	۴۵۳	۱۴۲	۱۶۷
..... ۴۰-۴۹ ساله	۰	۴۹۶	۶۰۰	۵۲۱
..... ۵۰-۶۴ ساله	۰	۴۱۷	۷۶۷	۱۴۰
..... ۶۵ ساله و بیش تر	۰	۱۶	۱۷۹	۴۷



۱۴- برآورد با سوادانی که در حال حاضر تحصیل نمی‌کنند بر حسب جنس، سن و دوره تحصیلی^(۱) (دنباله) (نقاط شهری)

متوسطه				نظام شش ساله	جمع	راهنمایی	ابتدایی	جمع	جنس و سن
نظام چهار ساله			ظهور نشده						
ظهور نشده	فنی و حرفه‌ای	نظری		جمع					
۳۷	۱۶۸۷	۱۰۶۶۹	۱۲۳۹۳	۴۱۳۰	۲۸۱۵۷	۱۶۴۷۵	۱۰۹۳۸	۷۰۰۰۹	مرد و زن
.	۱۷	۵۶ ۶-۹ ساله
.	۸	۱۴۵	۶۲	۲۲۶ ۱۰-۱۴ ساله
.	۱۸۸۵	۱۲۱۰	۲۱۶	۳۷۹۱ ۱۵-۱۹ ساله
.	۵۵	۱۷۵	۲۳۰	.	۴۶۷۹	۲۱۲۹	۵۱۶	۹۸۶۸ ۲۰-۲۴ ساله
۷	۱۸۲	۱۶۲۶	۱۸۱۵	.	۴۸۲۶	۲۰۲۲	۷۶۳	۱۰۱۲۳ ۲۵-۲۹ ساله
۱۰	۲۹۱	۲۱۱۳	۲۴۱۳	.	۳۱۸۰	۲۱۳۰	۹۶۸	۷۸۰۸ ۳۰-۳۴ ساله
۴	۴۶۲	۲۱۶۸	۲۶۳۵	.	۳۱۷۴	۲۳۱۴	۱۲۰۲	۸۱۴۲ ۳۵-۳۹ ساله
۱۶	۵۸۸	۳۷۸۱	۴۳۸۵	۹۴۸	۶۱۱۴	۳۶۲۰	۲۴۳۲	۱۴۹۵۰ ۴۰-۴۹ ساله
.	۹۲	۷۳۱	۸۲۳	۲۶۹۴	۳۷۱۱	۲۲۸۳	۳۱۲۵	۱۱۵۵۳ ۵۰-۶۴ ساله
.	۱۷	۷۴	۹۱	۴۸۸	۵۸۰	۶۲۰	۱۶۳۸	۳۴۹۳ ۶۵ ساله و بیش تر
۲۷	۹۹۷	۵۰۹۸	۶۱۲۲	۲۳۱۸	۱۴۷۲۰	۹۸۵۶	۵۵۹۲	۳۷۰۰۷	مرد
.	۱۴	۲۵ ۶-۹ ساله
.	۸۸	۲۹	۱۲۸ ۱۰-۱۴ ساله
.	۸۸۰	۷۹۹	۱۶۸	۱۹۸۵ ۱۵-۱۹ ساله
.	۲۸	۴۵	۷۴	.	۲۳۵۸	۱۴۴۷	۳۵۷	۵۲۶۶ ۲۰-۲۴ ساله
۷	۱۳۰	۶۵۴	۷۹۱	.	۲۳۸۱	۱۲۷۲	۴۳۵	۵۱۴۸ ۲۵-۲۹ ساله
۱۰	۱۴۴	۹۹۲	۱۱۴۶	.	۱۶۸۵	۱۰۰۳	۴۶۷	۳۸۷۲ ۳۰-۳۴ ساله
۴	۲۳۶	۱۰۰۳	۱۲۴۲	.	۱۵۹۱	۱۲۲۳	۵۶۸	۴۱۰۸ ۳۵-۳۹ ساله
۶	۳۸۷	۱۸۴۷	۲۲۳۹	۴۰۴	۳۱۴۰	۲۰۶۹	۱۰۱۲	۷۵۷۲ ۴۰-۴۹ ساله
.	۶۲	۴۸۳	۵۴۶	۱۵۹۵	۲۲۸۴	۱۴۹۵	۱۵۸۶	۶۶۳۰ ۵۰-۶۴ ساله
.	۹	۷۴	۸۴	۳۱۸	۴۰۲	۴۶۲	۹۵۵	۲۲۶۱ ۶۵ ساله و بیش تر
۱۰	۶۹۰	۵۵۷۱	۶۲۷۲	۱۸۱۲	۱۳۴۳۷	۶۶۱۹	۵۳۴۶	۳۳۰۰۲	زن
.	۴	۲۱ ۶-۹ ساله
.	۸	۵۸	۳۲	۹۸ ۱۰-۱۴ ساله
.	۱۰۰۵	۴۱۱	۴۸	۱۸۰۶ ۱۵-۱۹ ساله
.	۲۷	۱۳۰	۱۵۷	.	۲۳۲۱	۶۸۳	۱۵۹	۴۶۰۲ ۲۰-۲۴ ساله
.	۵۲	۹۷۲	۱۰۲۴	.	۲۴۴۵	۷۵۱	۳۲۹	۴۹۷۵ ۲۵-۲۹ ساله
.	۱۴۶	۱۱۲۱	۱۲۶۷	.	۱۴۹۵	۱۱۲۷	۵۰۰	۳۹۳۵ ۳۰-۳۴ ساله
.	۲۲۷	۱۱۶۶	۱۳۹۳	.	۱۵۸۳	۱۰۹۱	۶۳۳	۴۰۳۳ ۳۵-۳۹ ساله
۱۰	۲۰۱	۱۹۳۵	۲۱۴۵	۵۴۴	۲۹۷۵	۱۵۵۲	۱۴۱۹	۷۳۷۷ ۴۰-۴۹ ساله
.	۳۰	۲۴۸	۲۷۸	۱۰۹۹	۱۴۲۷	۷۸۹	۱۵۳۸	۴۹۲۲ ۵۰-۶۴ ساله
.	۸	.	۸	۱۷۰	۱۷۸	۱۵۸	۶۸۳	۱۲۳۱ ۶۵ ساله و بیش تر



۱۴- برآورد با سوادانی که در حال حاضر تحصیل نمی کنند بر حسب جنس، سن و دوره تحصیلی^(۱) (دنباله) (نقاط شهری)

متوسطه							جنس و سن
اظهار نشده	نظام واحدی						
	اظهار نشده	کار و دانش	فنی و حرفه‌ای	نظری	عمومی	جمع	
۸۵	۴۵	۱۸۳۲	۴۲۸۸	۴۴۶۹	۹۱۳	۱۱۵۴۸	مرد وزن
.	۶-۹ ساله
.	۸	۸	۱۰-۱۴ ساله
.	.	۲۵۹	۸۶۵	۴۷۷	۲۸۳	۱۸۸۵	۱۵-۱۹ ساله
.	۱۴	۷۵۰	۱۵۴۱	۱۷۵۷	۳۸۸	۴۴۴۹	۲۰-۲۴ ساله
.	۱۳	۴۳۶	۱۰۲۴	۱۴۱۲	۱۲۶	۳۰۱۱	۲۵-۲۹ ساله
.	۱۹	۱۵۳	۳۰۵	۲۵۵	۳۵	۷۶۷	۳۰-۳۴ ساله
۱۸	.	۷۸	۱۸۶	۲۳۲	۲۶	۵۲۲	۳۵-۳۹ ساله
۲۸	.	۱۰۷	۲۸۹	۳۱۰	۴۷	۷۵۴	۴۰-۴۹ ساله
۴۰	.	۴۹	۷۷	۲۸	.	۱۵۴	۵۰-۶۴ ساله
.	۶۵ ساله و بیش تر
۵۷	۲۰	۱۱۱۰	۲۸۷۷	۱۶۹۳	۵۲۴	۶۲۲۴	مرد
.	۶-۹ ساله
.	۱۰-۱۴ ساله
.	.	۱۵۰	۴۴۸	۱۴۴	۱۳۸	۸۸۰	۱۵-۱۹ ساله
.	۵	۳۸۵	۱۰۰۹	۶۳۵	۲۵۰	۲۲۸۴	۲۰-۲۴ ساله
.	۴	۲۶۰	۷۴۷	۵۲۴	۵۴	۱۵۹۰	۲۵-۲۹ ساله
.	۱۱	۱۳۶	۲۳۲	۱۴۲	۱۸	۵۳۹	۳۰-۳۴ ساله
۱۸	.	۶۲	۱۴۱	۱۰۳	۲۶	۳۳۱	۳۵-۳۹ ساله
۱۹	.	۷۹	۲۳۳	۱۲۸	۳۸	۴۷۷	۴۰-۴۹ ساله
۲۱	.	۳۹	۶۷	۱۷	.	۱۲۳	۵۰-۶۴ ساله
.	۶۵ ساله و بیش تر
۲۹	۲۶	۷۲۲	۱۴۱۱	۲۷۷۷	۳۸۹	۵۳۲۴	زن
.	۶-۹ ساله
.	۸	۸	۱۰-۱۴ ساله
.	.	۱۰۹	۴۱۷	۳۳۳	۱۴۵	۱۰۰۵	۱۵-۱۹ ساله
.	۹	۳۶۵	۵۳۱	۱۱۲۲	۱۳۸	۲۱۶۵	۲۰-۲۴ ساله
.	۹	۱۷۶	۲۷۷	۸۸۷	۷۲	۱۴۲۲	۲۵-۲۹ ساله
.	۸	۱۷	۷۳	۱۱۳	۱۷	۲۲۷	۳۰-۳۴ ساله
.	.	۱۷	۴۵	۱۲۹	.	۱۹۱	۳۵-۳۹ ساله
۹	.	۲۸	۵۷	۱۸۲	۹	۲۷۶	۴۰-۴۹ ساله
۱۹	.	۱۰	۱۰	۱۱	.	۳۱	۵۰-۶۴ ساله
.	۶۵ ساله و بیش تر



۱۴- برآورد با سوادانی که در حال حاضر تحصیل نمی کنند بر حسب جنس، سن و دوره تحصیلی^(۱) (دنباله) (نقاط شهری)

جنس و سن	پیش دانشگاهی	عالی	سواد آموزی بزرگسالان	سایر دوره های تحصیلی، دوره تحصیلی نامشخص و اظهار نشده
مرد وزن	۱۴۷۶	۸۹۶۹	۲۰۴۴	۱۹۴۹
..... ۶-۹ ساله	۰	۰	۰	۳۹
..... ۱۰-۱۴ ساله	۰	۰	۰	۱۲
..... ۱۵-۱۹ ساله	۳۶۷	۳۰	۰	۸۳
..... ۲۰-۲۴ ساله	۷۶۱	۱۶۰۰	۹	۱۷۳
..... ۲۵-۲۹ ساله	۳۳۰	۲۰۹۸	۳۵	۴۸
..... ۳۰-۳۴ ساله	۹	۱۲۶۱	۱۰۲	۱۵۷
..... ۳۵-۳۹ ساله	۹	۱۰۵۲	۱۳۶	۲۵۴
..... ۴۰-۴۹ ساله	۰	۱۳۵۷	۶۱۰	۸۱۶
..... ۵۰-۶۴ ساله	۰	۱۳۵۸	۸۷۴	۲۰۲
..... ۶۵ ساله و بیش تر	۰	۲۱۳	۲۷۸	۱۶۴
مرد	۴۸۱	۴۹۶۲	۵۰۲	۸۹۳
..... ۶-۹ ساله	۰	۰	۰	۲۱
..... ۱۰-۱۴ ساله	۰	۰	۰	۱۲
..... ۱۵-۱۹ ساله	۸۲	۳۰	۰	۲۷
..... ۲۰-۲۴ ساله	۲۹۲	۷۴۶	۰	۶۶
..... ۲۵-۲۹ ساله	۹۸	۹۴۱	۰	۲۱
..... ۳۰-۳۴ ساله	۹	۵۹۹	۲۰	۸۹
..... ۳۵-۳۹ ساله	۰	۶۱۲	۱۸	۹۶
..... ۴۰-۴۹ ساله	۰	۸۸۱	۱۱۵	۳۵۶
..... ۵۰-۶۴ ساله	۰	۹۵۷	۲۲۹	۷۹
..... ۶۵ ساله و بیش تر	۰	۱۹۷	۱۲۰	۱۲۵
زن	۹۹۴	۴۰۰۷	۱۵۴۲	۱۰۵۶
..... ۶-۹ ساله	۰	۰	۰	۱۸
..... ۱۰-۱۴ ساله	۰	۰	۰	۰
..... ۱۵-۱۹ ساله	۲۸۵	۰	۰	۵۷
..... ۲۰-۲۴ ساله	۴۶۸	۸۵۵	۹	۱۰۷
..... ۲۵-۲۹ ساله	۲۳۲	۱۱۵۷	۳۵	۲۷
..... ۳۰-۳۴ ساله	۰	۶۶۳	۸۲	۶۸
..... ۳۵-۳۹ ساله	۹	۴۴۰	۱۱۸	۱۵۸
..... ۴۰-۴۹ ساله	۰	۴۷۶	۴۹۶	۴۶۰
..... ۵۰-۶۴ ساله	۰	۴۰۱	۶۴۵	۱۲۳
..... ۶۵ ساله و بیش تر	۰	۱۶	۱۵۸	۳۹



۱۴- برآورد با سوادانی که در حال حاضر تحصیل نمی‌کنند بر حسب جنس، سن و دوره تحصیلی^(۱) (دنباله) (نقاط روستایی)

متوسطه				جمع	راهنمایی	ابتدایی	جمع	جنس و سن	
نظام چهار ساله			نظام						
ظهار نشده	فنی و حرفه‌ای	نظری	جمع	شش ساله	جمع				
.	۹۹	۱۳۱۹	۱۴۱۸	۲۶۳	۳۷۸۵	۳۹۸۵	۳۲۸۵	۱۲۸۱۳	مرد و زن
.	۶	۱۶ ۶-۹ ساله
.	۶۳	۱۸	۹۰ ۱۰-۱۴ ساله
.	۴۴۳	۵۱۳	۱۷۲	۱۱۹۴ ۱۵-۱۹ ساله
.	۳	۱۷	۲۰	.	۹۷۸	۷۳۸	۲۳۸	۲۴۴۸ ۲۰-۲۴ ساله
.	۹	۲۱۷	۲۲۶	.	۷۲۴	۶۲۵	۲۸۷	۱۹۳۲ ۲۵-۲۹ ساله
.	۲۳	۳۲۴	۳۴۶	.	۴۳۰	۵۷۳	۴۴۹	۱۵۶۴ ۳۰-۳۴ ساله
.	۳۰	۲۷۲	۳۰۳	.	۳۷۵	۵۲۶	۵۸۷	۱۵۶۸ ۳۵-۳۹ ساله
.	۳۴	۴۳۵	۴۶۹	۸۴	۵۸۴	۶۶۳	۶۹۱	۲۲۳۷ ۴۰-۴۹ ساله
.	.	۴۸	۴۸	۱۵۷	۲۱۷	۲۴۶	۵۹۱	۱۳۳۷ ۵۰-۶۴ ساله
.	.	۶	۶	۲۲	۳۳	۳۷	۲۴۵	۴۲۶ ۶۵ ساله و بیش تر
.	۵۷	۷۰۲	۷۵۹	۲۰۹	۲۱۱۹	۲۳۶۳	۱۸۵۰	۷۳۳۲	مرد
.	۶ ۶-۹ ساله
.	۲۸	۱۳	۵۰ ۱۰-۱۴ ساله
.	۲۱۷	۳۰۴	۱۱۰	۶۴۷ ۱۵-۱۹ ساله
.	.	۶	۶	.	۵۵۳	۴۸۰	۱۴۶	۱۵۵۶ ۲۰-۲۴ ساله
.	۹	۹۹	۱۰۸	.	۳۷۱	۳۴۳	۱۳۶	۱۰۳۸ ۲۵-۲۹ ساله
.	۱۶	۱۴۳	۱۵۹	.	۲۱۲	۲۹۸	۲۱۳	۷۷۱ ۳۰-۳۴ ساله
.	۱۲	۱۴۷	۱۵۹	.	۱۹۳	۲۷۴	۲۷۵	۷۷۷ ۳۵-۳۹ ساله
.	۱۹	۲۶۶	۲۸۵	۵۱	۳۶۰	۴۰۹	۳۲۹	۱۲۱۱ ۴۰-۴۹ ساله
.	.	۳۶	۳۶	۱۳۹	۱۸۴	۱۹۷	۴۱۴	۹۲۰ ۵۰-۶۴ ساله
.	.	۶	۶	۱۹	۲۹	۳۰	۲۱۴	۳۵۵ ۶۵ ساله و بیش تر
.	۴۲	۶۱۶	۶۵۸	۵۴	۱۶۶۵	۱۶۲۲	۱۴۳۵	۵۴۸۱	زن
.	۶	۱۰ ۶-۹ ساله
.	۳۵	۵	۴۰ ۱۰-۱۴ ساله
.	۲۲۷	۲۰۹	۶۳	۵۴۷ ۱۵-۱۹ ساله
.	۳	۱۱	۱۴	.	۴۲۵	۲۵۸	۹۲	۸۹۲ ۲۰-۲۴ ساله
.	.	۱۱۷	۱۱۷	.	۳۵۳	۲۸۲	۱۵۱	۸۹۴ ۲۵-۲۹ ساله
.	۷	۱۸۱	۱۸۸	.	۲۱۸	۲۷۵	۲۳۶	۷۹۳ ۳۰-۳۴ ساله
.	۱۸	۱۲۶	۱۴۴	.	۱۸۲	۲۵۲	۳۱۱	۷۹۱ ۳۵-۳۹ ساله
.	۱۴	۱۶۹	۱۸۴	۳۳	۲۲۴	۲۵۴	۳۶۲	۱۰۲۶ ۴۰-۴۹ ساله
.	.	۱۲	۱۲	۱۹	۳۴	۵۰	۱۷۸	۴۱۷ ۵۰-۶۴ ساله
.	.	.	.	۳	۳	۷	۳۱	۷۱ ۶۵ ساله و بیش تر



۱۴- برآورد با سوادانی که در حال حاضر تحصیل نمی کنند بر حسب جنس، سن و دوره تحصیلی^(۱) (دنباله) (نقاط روستایی)

متوسطه							جنس و سن
اظهار نشده	نظام واحدی						
	اظهار نشده	کار و دانش	فنی و حرفه‌ای	نظری	عمومی	جمع	
۱۳	۱۶	۲۳۹	۵۹۰	۹۷۸	۲۶۸	۲۰۹۱	مرد وزن
.	۶-۹ ساله
.	۱۰-۱۴ ساله
۱	۲	۴۹	۱۵۲	۱۴۶	۹۴	۴۴۲	۱۵-۱۹ ساله
۱۲	۱۴	۱۱۰	۲۴۴	۴۵۸	۱۲۰	۹۴۶	۲۰-۲۴ ساله
.	.	۵۶	۱۲۵	۲۷۲	۳۶	۴۹۸	۲۵-۲۹ ساله
.	.	۱۲	۲۵	۴۷	.	۸۴	۳۰-۳۴ ساله
.	.	۶	۱۵	۳۳	۱۸	۷۲	۳۵-۳۹ ساله
.	.	.	۱۴	۱۸	.	۳۱	۴۰-۴۹ ساله
.	.	۶	۳	۳	.	۱۲	۵۰-۶۴ ساله
.	.	.	۲	۳	.	۵	۶۵ ساله و بیش تر
۱۳	۱۶	۱۵۴	۴۲۴	۴۰۵	۱۴۰	۱۱۳۹	مرد
.	۶-۹ ساله
.	۱۰-۱۴ ساله
۱	۲	۲۶	۹۸	۵۵	۳۶	۲۱۶	۱۵-۱۹ ساله
۱۲	۱۴	۷۷	۱۷۶	۱۹۲	۷۵	۵۳۵	۲۰-۲۴ ساله
.	.	۳۵	۱۰۵	۹۹	۲۳	۲۶۳	۲۵-۲۹ ساله
.	.	۹	۱۹	۲۵	.	۵۳	۳۰-۳۴ ساله
.	.	.	۹	۱۹	۶	۳۴	۳۵-۳۹ ساله
.	.	.	۱۴	۱۰	.	۲۴	۴۰-۴۹ ساله
.	.	۶	.	۳	.	۹	۵۰-۶۴ ساله
.	.	.	۲	۳	.	۵	۶۵ ساله و بیش تر
.	.	۸۵	۱۶۷	۵۷۳	۱۲۷	۹۵۳	زن
.	۶-۹ ساله
.	۱۰-۱۴ ساله
.	.	۲۳	۵۴	۹۱	۵۸	۲۲۷	۱۵-۱۹ ساله
.	.	۳۳	۶۸	۲۶۵	۴۵	۴۱۱	۲۰-۲۴ ساله
.	.	۲۱	۲۹	۱۷۲	۱۳	۲۳۶	۲۵-۲۹ ساله
.	.	۳	۶	۲۱	.	۳۱	۳۰-۳۴ ساله
.	.	۶	۶	۱۵	۱۲	۳۸	۳۵-۳۹ ساله
.	.	.	.	۸	.	۸	۴۰-۴۹ ساله
.	.	.	۳	.	.	۳	۵۰-۶۴ ساله
.	۶۵ ساله و بیش تر



۱۴- برآورد با سوادانی که در حال حاضر تحصیل نمی کنند بر حسب جنس، سن و دوره تحصیلی^(۱) (دنباله) (نقاط روستایی)

جنس و سن	پیش دانشگاهی	عالی	سواد آموزی بزرگسالان	سایر دوره های تحصیلی، دوره تحصیلی نامشخص و اظهار نشده
مرد وزن	۱۹۳	۸۳۳	۴۳۵	۲۹۷
..... ۶-۹ ساله	۰	۰	۰	۱۰
..... ۱۰-۱۴ ساله	۰	۰	۰	۹
..... ۱۵-۱۹ ساله	۴۹	۴	۰	۱۲
..... ۲۰-۲۴ ساله	۱۰۷	۳۶۷	۸	۱۳
..... ۲۵-۲۹ ساله	۳۷	۲۵۲	۶	۱
..... ۳۰-۳۴ ساله	۰	۵۹	۳۰	۲۴
..... ۳۵-۳۹ ساله	۰	۳۲	۳۰	۱۸
..... ۴۰-۴۹ ساله	۰	۶۱	۱۲۰	۱۱۸
..... ۵۰-۶۴ ساله	۰	۵۶	۱۷۷	۴۹
..... ۶۵ ساله و بیش تر	۰	۳	۶۵	۴۴
مرد	۶۹	۶۲۷	۱۲۸	۱۷۵
..... ۶-۹ ساله	۰	۰	۰	۶
..... ۱۰-۱۴ ساله	۰	۰	۰	۹
..... ۱۵-۱۹ ساله	۶	۴	۰	۶
..... ۲۰-۲۴ ساله	۵۱	۳۱۶	۰	۱۰
..... ۲۵-۲۹ ساله	۱۳	۱۷۱	۳	۱
..... ۳۰-۳۴ ساله	۰	۳۴	۶	۹
..... ۳۵-۳۹ ساله	۰	۱۹	۶	۱۰
..... ۴۰-۴۹ ساله	۰	۴۱	۱۵	۵۷
..... ۵۰-۶۴ ساله	۰	۴۰	۵۵	۳۲
..... ۶۵ ساله و بیش تر	۰	۳	۴۳	۳۶
زن	۱۲۳	۲۰۶	۳۰۷	۱۲۳
..... ۶-۹ ساله	۰	۰	۰	۴
..... ۱۰-۱۴ ساله	۰	۰	۰	۰
..... ۱۵-۱۹ ساله	۴۳	۰	۰	۶
..... ۲۰-۲۴ ساله	۵۶	۵۱	۸	۳
..... ۲۵-۲۹ ساله	۲۵	۸۰	۳	۰
..... ۳۰-۳۴ ساله	۰	۲۵	۲۴	۱۵
..... ۳۵-۳۹ ساله	۰	۱۳	۲۴	۹
..... ۴۰-۴۹ ساله	۰	۲۱	۱۰۴	۶۱
..... ۵۰-۶۴ ساله	۰	۱۶	۱۲۲	۱۸
..... ۶۵ ساله و بیش تر	۰	۰	۲۲	۸

(۱) مجموع برآورد باسوادان در جدول ۱۴ و ۱۰ با تعداد باسوادان مندرج در جدول ۹ دارای اختلاف است این اختلاف ناشی از ضرایب و روش های برآورد می باشد.

۱۵- برآورد دانش‌آموختگان دانشگاه‌ها و مؤسسات آموزش عالی بر حسب جنس، سن و آخرین مدرک تحصیلی^(۱) (کل)

جنس و سن	جمع	فوق دیپلم	لیسانس	فوق لیسانس ^(۲)	دکترا	اظهار نشده
مرد وزن	۹۸۰۳	۳۸۵۳	۵۵۱۴	۳۹۴	۴۳	.
۱۶ ساله و کمتر
۱۷-۱۹ ساله	۳۴	۲۴	۹	.	.	.
۲۰-۲۴ ساله	۱۹۶۷	۱۰۵۴	۹۰۹	۳	.	.
۲۵-۲۹ ساله	۲۳۵۰	۹۰۵	۱۳۴۶	۸۷	۱۲	.
۳۰-۳۴ ساله	۱۳۲۰	۲۶۲	۱۰۰۸	۳۸	۱۲	.
۳۵-۳۹ ساله	۱۰۸۴	۲۵۵	۷۶۱	۶۸	.	.
۴۰-۴۴ ساله	۶۹۴	۱۷۵	۴۳۶	۷۳	۱۰	.
۴۵-۴۹ ساله	۷۲۴	۳۵۰	۳۴۶	۲۷	.	.
۵۰-۵۴ ساله	۶۱۳	۳۲۰	۲۶۲	۳۲	.	.
۵۵-۵۹ ساله	۵۴۷	۲۶۹	۲۳۱	۳۷	۹	.
۶۰-۶۴ ساله	۲۵۵	۱۴۴	۹۲	۱۸	.	.
۶۵-۶۹ ساله	۱۰۰	۴۵	۴۵	۱۰	.	.
۷۰-۷۴ ساله	۶۰	۳۹	۲۰	.	.	.
۷۵ ساله و بیش‌تر	۵۷	۹	۴۷	.	.	.
مرد	۵۵۸۹	۲۳۸۵	۲۸۴۱	۳۳۰	۳۳	.
۱۶ ساله و کمتر
۱۷-۱۹ ساله	۳۴	۲۴	۹	.	.	.
۲۰-۲۴ ساله	۱۰۶۱	۷۰۹	۳۴۹	۳	.	.
۲۵-۲۹ ساله	۱۱۱۲	۵۳۱	۵۲۱	۵۸	۲	.
۳۰-۳۴ ساله	۶۳۲	۱۴۲	۴۴۰	۳۸	۱۲	.
۳۵-۳۹ ساله	۶۳۱	۱۳۷	۴۲۶	۶۸	.	.
۴۰-۴۴ ساله	۴۶۲	۱۰۶	۲۹۴	۵۳	۱۰	.
۴۵-۴۹ ساله	۴۵۹	۲۲۰	۲۱۲	۲۷	.	.
۵۰-۵۴ ساله	۴۲۹	۱۸۷	۲۱۲	۲۹	.	.
۵۵-۵۹ ساله	۳۷۴	۱۵۹	۱۸۰	۲۶	۹	.
۶۰-۶۴ ساله	۱۹۴	۸۴	۹۲	۱۸	.	.
۶۵-۶۹ ساله	۹۲	۳۷	۴۵	۱۰	.	.
۷۰-۷۴ ساله	۶۰	۳۹	۲۰	.	.	.
۷۵ ساله و بیش‌تر	۴۸	۹	۳۹	.	.	.
زن	۴۲۱۳	۱۴۶۸	۲۶۷۲	۶۴	۱۰	.
۱۶ ساله و کمتر
۱۷-۱۹ ساله
۲۰-۲۴ ساله	۹۰۶	۳۴۶	۵۶۰	.	.	.
۲۵-۲۹ ساله	۱۲۳۷	۳۷۴	۸۲۴	۲۹	۱۰	.
۳۰-۳۴ ساله	۶۸۸	۱۱۹	۵۶۸	.	.	.
۳۵-۳۹ ساله	۴۵۳	۱۱۸	۳۳۵	.	.	.
۴۰-۴۴ ساله	۲۳۲	۷۰	۱۴۲	۲۰	.	.
۴۵-۴۹ ساله	۲۶۴	۱۳۰	۱۳۴	.	.	.
۵۰-۵۴ ساله	۱۸۴	۱۳۳	۴۹	۳	.	.
۵۵-۵۹ ساله	۱۷۳	۱۱۰	۵۱	۱۲	.	.
۶۰-۶۴ ساله	۶۰	۶۰
۶۵-۶۹ ساله	۸	۸
۷۰-۷۴ ساله
۷۵ ساله و بیش‌تر	۸	.	۸	.	.	.



۱۵- برآورد دانش آموختگان دانشگاه‌ها و مؤسسات آموزش عالی بر حسب جنس، سن و آخرین مدرک تحصیلی^(۱) (دنباله)

(نقاط شهری)

جنس و سن	جمع	فوق دیپلم	لیسانس	فوق لیسانس ^(۲)	دکترا	اظهار نشده
مرد و زن	۸۹۶۹	۳۵۰۶	۵۰۸۰	۳۴۶	۳۸	۰
۱۶ ساله و کمتر	۰	۰	۰	۰	۰	۰
۱۷-۱۹ ساله	۳۰	۲۰	۹	۰	۰	۰
۲۰-۲۴ ساله	۱۶۰۰	۸۷۳	۷۲۷	۰	۰	۰
۲۵-۲۹ ساله	۲۰۹۸	۸۳۰	۱۲۰۱	۵۸	۱۰	۰
۳۰-۳۴ ساله	۱۲۶۱	۲۵۱	۹۶۷	۳۴	۹	۰
۳۵-۳۹ ساله	۱۰۵۲	۲۴۹	۷۴۲	۶۱	۰	۰
۴۰-۴۴ ساله	۶۶۲	۱۶۷	۴۱۵	۷۰	۱۰	۰
۴۵-۴۹ ساله	۶۹۵	۳۲۵	۳۴۳	۲۷	۰	۰
۵۰-۵۴ ساله	۵۹۵	۳۱۰	۲۵۵	۲۹	۰	۰
۵۵-۵۹ ساله	۵۲۱	۲۵۶	۲۱۸	۳۷	۹	۰
۶۰-۶۴ ساله	۲۴۲	۱۳۵	۸۱	۱۸	۰	۰
۶۵-۶۹ ساله	۹۷	۴۲	۴۵	۱۰	۰	۰
۷۰-۷۴ ساله	۶۰	۳۹	۲۰	۰	۰	۰
۷۵ ساله و بیش تر	۵۷	۹	۴۷	۰	۰	۰
مرد	۴۹۶۲	۲۱۰۴	۲۵۴۶	۲۸۵	۲۸	۰
۱۶ ساله و کمتر	۰	۰	۰	۰	۰	۰
۱۷-۱۹ ساله	۳۰	۲۰	۹	۰	۰	۰
۲۰-۲۴ ساله	۷۴۶	۵۵۱	۱۹۵	۰	۰	۰
۲۵-۲۹ ساله	۹۶۱	۴۷۴	۴۳۸	۲۹	۰	۰
۳۰-۳۴ ساله	۵۹۹	۱۳۴	۴۲۱	۳۴	۹	۰
۳۵-۳۹ ساله	۶۱۲	۱۳۱	۴۲۰	۶۱	۰	۰
۴۰-۴۴ ساله	۴۴۱	۱۰۰	۲۸۲	۴۹	۱۰	۰
۴۵-۴۹ ساله	۴۴۰	۲۰۱	۲۱۲	۲۷	۰	۰
۵۰-۵۴ ساله	۴۱۶	۱۸۰	۲۰۶	۲۹	۰	۰
۵۵-۵۹ ساله	۳۵۴	۱۴۹	۱۷۰	۲۶	۹	۰
۶۰-۶۴ ساله	۱۸۸	۸۱	۸۱	۱۸	۰	۰
۶۵-۶۹ ساله	۸۹	۳۴	۴۵	۱۰	۰	۰
۷۰-۷۴ ساله	۶۰	۳۹	۲۰	۰	۰	۰
۷۵ ساله و بیش تر	۴۸	۹	۳۹	۰	۰	۰
زن	۴۰۰۷	۱۴۰۳	۲۵۳۴	۶۱	۱۰	۰
۱۶ ساله و کمتر	۰	۰	۰	۰	۰	۰
۱۷-۱۹ ساله	۰	۰	۰	۰	۰	۰
۲۰-۲۴ ساله	۸۵۵	۳۲۲	۵۳۳	۰	۰	۰
۲۵-۲۹ ساله	۱۱۵۷	۳۵۶	۷۶۳	۲۹	۱۰	۰
۳۰-۳۴ ساله	۶۶۳	۱۱۶	۵۴۷	۰	۰	۰
۳۵-۳۹ ساله	۴۴۰	۱۱۸	۳۲۲	۰	۰	۰
۴۰-۴۴ ساله	۲۲۱	۶۷	۱۳۳	۲۰	۰	۰
۴۵-۴۹ ساله	۲۵۵	۱۲۴	۱۳۱	۰	۰	۰
۵۰-۵۴ ساله	۱۷۹	۱۳۰	۴۹	۰	۰	۰
۵۵-۵۹ ساله	۱۶۸	۱۰۸	۴۸	۱۲	۰	۰
۶۰-۶۴ ساله	۵۵	۵۵	۰	۰	۰	۰
۶۵-۶۹ ساله	۸	۸	۰	۰	۰	۰
۷۰-۷۴ ساله	۰	۰	۰	۰	۰	۰
۷۵ ساله و بیش تر	۸	۰	۸	۰	۰	۰



۱۵- برآورد دانش‌آموختگان دانشگاه‌ها و مؤسسات آموزش عالی بر حسب جنس، سن و آخرین مدرک تحصیلی^(۱) (دنباله)

(نقاط روستایی)

جنس و سن	جمع	فوق‌دیپلم	لیسانس	فوق لیسانس ^(۲)	دکتر	اظهار نشده
مرد وزن	۸۳۳	۳۴۶	۴۳۴	۴۸	۵	۰
۱۶ ساله و کمتر	۰	۰	۰	۰	۰	۰
۱۷-۱۹ ساله	۴	۴	۰	۰	۰	۰
۲۰-۲۴ ساله	۳۶۷	۱۸۲	۱۸۲	۳	۰	۰
۲۵-۲۹ ساله	۲۵۲	۷۶	۱۴۵	۲۹	۲	۰
۳۰-۳۴ ساله	۵۹	۱۱	۴۱	۴	۳	۰
۳۵-۳۹ ساله	۳۲	۶	۱۹	۷	۰	۰
۴۰-۴۴ ساله	۳۳	۸	۲۱	۳	۰	۰
۴۵-۴۹ ساله	۲۹	۲۵	۳	۰	۰	۰
۵۰-۵۴ ساله	۱۸	۱۰	۶	۳	۰	۰
۵۵-۵۹ ساله	۲۵	۱۳	۱۳	۰	۰	۰
۶۰-۶۴ ساله	۱۲	۹	۳	۰	۰	۰
۶۵-۶۹ ساله	۳	۳	۰	۰	۰	۰
۷۰-۷۴ ساله	۰	۰	۰	۰	۰	۰
۷۵ ساله و بیش‌تر	۰	۰	۰	۰	۰	۰
مرد	۶۲۷	۲۸۱	۲۹۵	۴۶	۵	۰
۱۶ ساله و کمتر	۰	۰	۰	۰	۰	۰
۱۷-۱۹ ساله	۴	۴	۰	۰	۰	۰
۲۰-۲۴ ساله	۳۱۶	۱۵۸	۱۵۵	۳	۰	۰
۲۵-۲۹ ساله	۱۷۱	۵۸	۸۳	۲۹	۲	۰
۳۰-۳۴ ساله	۳۴	۸	۱۹	۴	۳	۰
۳۵-۳۹ ساله	۱۹	۶	۶	۷	۰	۰
۴۰-۴۴ ساله	۲۲	۶	۱۳	۳	۰	۰
۴۵-۴۹ ساله	۱۹	۱۹	۰	۰	۰	۰
۵۰-۵۴ ساله	۱۳	۶	۶	۰	۰	۰
۵۵-۵۹ ساله	۲۰	۱۰	۱۰	۰	۰	۰
۶۰-۶۴ ساله	۷	۳	۳	۰	۰	۰
۶۵-۶۹ ساله	۳	۳	۰	۰	۰	۰
۷۰-۷۴ ساله	۰	۰	۰	۰	۰	۰
۷۵ ساله و بیش‌تر	۰	۰	۰	۰	۰	۰
زن	۲۰۶	۶۵	۱۳۸	۳	۰	۰
۱۶ ساله و کمتر	۰	۰	۰	۰	۰	۰
۱۷-۱۹ ساله	۰	۰	۰	۰	۰	۰
۲۰-۲۴ ساله	۵۱	۲۳	۲۸	۰	۰	۰
۲۵-۲۹ ساله	۸۰	۱۸	۶۲	۰	۰	۰
۳۰-۳۴ ساله	۲۵	۳	۲۲	۰	۰	۰
۳۵-۳۹ ساله	۱۳	۰	۱۳	۰	۰	۰
۴۰-۴۴ ساله	۱۱	۲	۹	۰	۰	۰
۴۵-۴۹ ساله	۱۰	۶	۳	۰	۰	۰
۵۰-۵۴ ساله	۶	۳	۰	۳	۰	۰
۵۵-۵۹ ساله	۵	۳	۲	۰	۰	۰
۶۰-۶۴ ساله	۶	۶	۰	۰	۰	۰
۶۵-۶۹ ساله	۰	۰	۰	۰	۰	۰
۷۰-۷۴ ساله	۰	۰	۰	۰	۰	۰
۷۵ ساله و بیش‌تر	۰	۰	۰	۰	۰	۰

(۱) مجموع برآورد دانشجویان و دانش‌آموختگان دانشگاه‌ها و مؤسسات آموزش عالی در جدول‌های ۱۲ و ۱۵ با افراد دارای تحصیلات عالی مندرج در جدول ۹ دارای اختلاف است این اختلاف ناشی از ضرایب و روش‌های برآورد می‌باشد.

(۲) شامل دکترای حرفه‌ای نیز می‌باشد.

۱۶- برآورد دانش آموختگان دانشگاه‌ها و مؤسسات آموزش عالی بر حسب جنس، گروه‌های عمده رشته تحصیلی و آخرین مدرک تحصیلی (کل)

جنس و گروه‌های عمده رشته تحصیلی	جمع	فوق دیپلم	لیسانس	فوق لیسانس ^(۱)	دکترا	اظهار نشده
مرد و زن	۹۸۰۳	۳۸۵۳	۵۵۱۴	۳۹۴	۴۳	.
..... علوم تربیتی	۶۴۴	۴۱۳	۲۳۱	.	.	.
..... علوم انسانی و هنر	۱۵۷۳	۴۷۶	۱۰۵۹	۳۷	.	.
..... علوم اجتماعی، بازرگانی و حقوق	۲۰۸۱	۵۹۵	۱۴۱۴	۷۲	.	.
..... علوم، ریاضیات و محاسبات	۸۳۲	۱۵۳	۶۴۳	۳۷	.	.
..... مهندسی، تولید و ساخت	۲۲۶۴	۱۱۷۳	۱۰۳۸	۵۴	.	.
..... کشاورزی و دامپزشکی	۶۵۶	۲۱۳	۳۷۹	۶۴	.	.
..... بهداشت و رفاه (بهبودی)	۸۰۴	۲۰۵	۴۳۵	۱۲۱	۴۳	.
..... خدمات	۵۵۸	۳۱۴	۲۳۵	۹	.	.
..... نامشخص و اظهار نشده	۳۹۰	۳۱۰	۸۰	.	.	.
مرد	۵۵۸۹	۲۳۸۵	۲۸۴۱	۳۳۰	۳۳	.
..... علوم تربیتی	۲۰۵	۹۶	۱۰۸	.	.	.
..... علوم انسانی و هنر	۵۹۳	۲۴۷	۳۰۹	۳۷	.	.
..... علوم اجتماعی، بازرگانی و حقوق	۱۲۳۶	۳۴۶	۸۳۰	۶۱	.	.
..... علوم، ریاضیات و محاسبات	۳۵۵	۹۶	۲۲۳	۳۷	.	.
..... مهندسی، تولید و ساخت	۱۸۲۴	۹۵۶	۸۱۴	۵۴	.	.
..... کشاورزی و دامپزشکی	۵۰۸	۱۸۳	۲۷۲	۵۲	.	.
..... بهداشت و رفاه (بهبودی)	۱۸۴	۳۰	۴۰	۸۱	۳۳	.
..... خدمات	۵۲۴	۲۹۸	۲۱۶	۹	.	.
..... نامشخص و اظهار نشده	۱۶۰	۱۳۲	۲۸	.	.	.
زن	۴۲۱۳	۱۴۶۸	۲۶۷۲	۶۴	۱۰	.
..... علوم تربیتی	۴۴۰	۳۱۷	۱۲۳	.	.	.
..... علوم انسانی و هنر	۹۷۹	۲۳۰	۷۵۰	.	.	.
..... علوم اجتماعی، بازرگانی و حقوق	۸۴۵	۲۴۹	۵۸۴	۱۲	.	.
..... علوم، ریاضیات و محاسبات	۴۷۷	۵۷	۴۲۰	.	.	.
..... مهندسی، تولید و ساخت	۴۴۰	۲۱۶	۲۲۴	.	.	.
..... کشاورزی و دامپزشکی	۱۴۹	۳۰	۱۰۷	۱۲	.	.
..... بهداشت و رفاه (بهبودی)	۶۱۹	۱۷۵	۳۹۵	۴۰	۱۰	.
..... خدمات	۳۴	۱۶	۱۹	.	.	.
..... نامشخص و اظهار نشده	۲۳۱	۱۷۸	۵۲	.	.	.



۱۶- برآورد دانش‌آموختگان دانشگاه‌ها و مؤسسات آموزش عالی بر حسب جنس، گروه‌های عمده رشته تحصیلی و آخرین مدرک تحصیلی (دنباله)

جنس و گروه‌های عمده رشته تحصیلی	جمع	فوق دیپلم	لیسانس	فوق لیسانس ^(۱)	دکترا	اظهار نشده
مرد و زن	۸۹۶۹	۳۵۰۶	۵۰۸۰	۳۴۶	۳۸	.
علوم تربیتی	۶۱۱	۳۹۳	۲۱۸	.	.	.
علوم انسانی و هنر	۱۴۹۱	۴۳۴	۱۰۲۰	۳۷	.	.
علوم اجتماعی، بازرگانی و حقوق	۱۸۷۷	۵۵۲	۱۲۵۸	۶۷	.	.
علوم، ریاضیات و محاسبات	۷۸۵	۱۳۹	۶۱۷	۲۹	.	.
مهندسی، تولید و ساخت	۱۹۴۹	۱۰۱۹	۸۹۴	۳۶	.	.
کشاورزی و دامپزشکی	۶۱۱	۱۹۳	۳۶۳	۵۶	.	.
بهداشت و رفاه (بهبودی)	۷۴۸	۱۸۹	۴۰۹	۱۱۲	۳۸	.
خدمات	۵۳۰	۲۹۱	۲۳۰	۹	.	.
نامشخص و اظهار نشده	۳۶۷	۲۹۶	۷۱	.	.	.
مرد	۴۹۶۲	۲۱۰۴	۲۵۴۶	۲۸۵	۲۸	.
علوم تربیتی	۱۸۶	۸۲	۱۰۴	.	.	.
علوم انسانی و هنر	۵۴۱	۲۱۷	۲۸۶	۳۷	.	.
علوم اجتماعی، بازرگانی و حقوق	۱۰۹۴	۳۰۸	۷۳۱	۵۵	.	.
علوم، ریاضیات و محاسبات	۳۳۴	۹۱	۲۱۴	۲۹	.	.
مهندسی، تولید و ساخت	۱۵۳۰	۸۱۵	۶۷۹	۳۶	.	.
کشاورزی و دامپزشکی	۴۷۱	۱۶۶	۲۵۹	۴۶	.	.
بهداشت و رفاه (بهبودی)	۱۶۰	۲۶	۳۴	۷۲	۲۸	.
خدمات	۴۹۶	۲۷۵	۲۱۱	۹	.	.
نامشخص و اظهار نشده	۱۵۰	۱۲۳	۲۷	.	.	.
زن	۴۰۰۷	۱۴۰۳	۲۵۳۴	۶۱	۱۰	.
علوم تربیتی	۴۲۵	۳۱۱	۱۱۴	.	.	.
علوم انسانی و هنر	۹۵۱	۲۱۷	۷۳۴	.	.	.
علوم اجتماعی، بازرگانی و حقوق	۷۸۳	۲۴۴	۵۲۷	۱۲	.	.
علوم، ریاضیات و محاسبات	۴۵۰	۴۸	۴۰۲	.	.	.
مهندسی، تولید و ساخت	۴۱۹	۲۰۴	۲۱۵	.	.	.
کشاورزی و دامپزشکی	۱۴۰	۲۷	۱۰۴	۱۰	.	.
بهداشت و رفاه (بهبودی)	۵۸۸	۱۶۳	۳۷۵	۴۰	۱۰	.
خدمات	۳۴	۱۶	۱۹	.	.	.
نامشخص و اظهار نشده	۲۱۷	۱۷۳	۴۴	.	.	.



۱۶- برآورد دانش آموختگان دانشگاه‌ها و مؤسسات آموزش عالی بر حسب جنس، گروه‌های عمده رشته تحصیلی و آخرین مدرک تحصیلی (دنباله) (نقاط روستایی)

جنس و گروه‌های عمده رشته تحصیلی	جمع	فوق دیپلم	لیسانس	فوق لیسانس ^(۱)	دکتر	اظهار نشده
مرد و زن	۸۳۳	۳۴۶	۴۳۴	۴۸	۵	۰
علوم تربیتی	۳۳	۲۰	۱۳	۰	۰	۰
علوم انسانی و هنر	۸۱	۴۳	۳۸	۰	۰	۰
علوم اجتماعی، بازرگانی و حقوق	۲۰۴	۴۳	۱۵۵	۵	۰	۰
علوم، ریاضیات و محاسبات	۴۸	۱۴	۲۶	۷	۰	۰
مهندسی، تولید و ساخت	۳۱۵	۱۵۴	۱۴۳	۱۸	۰	۰
کشاورزی و دامپزشکی	۴۵	۲۰	۱۶	۹	۰	۰
بهداشت و رفاه (بهبودی)	۵۵	۱۶	۲۶	۹	۵	۰
خدمات	۲۹	۲۳	۶	۰	۰	۰
نامشخص و اظهار نشده	۲۳	۱۴	۱۰	۰	۰	۰
مرد	۶۲۷	۲۸۱	۲۹۵	۴۶	۵	۰
علوم تربیتی	۱۹	۱۵	۴	۰	۰	۰
علوم انسانی و هنر	۵۲	۳۰	۲۳	۰	۰	۰
علوم اجتماعی، بازرگانی و حقوق	۱۴۲	۳۸	۹۹	۵	۰	۰
علوم، ریاضیات و محاسبات	۲۱	۵	۹	۷	۰	۰
مهندسی، تولید و ساخت	۲۹۴	۱۴۱	۱۳۵	۱۸	۰	۰
کشاورزی و دامپزشکی	۳۷	۱۷	۱۳	۶	۰	۰
بهداشت و رفاه (بهبودی)	۲۴	۴	۶	۹	۵	۰
خدمات	۲۹	۲۳	۶	۰	۰	۰
نامشخص و اظهار نشده	۱۰	۹	۱	۰	۰	۰
زن	۲۰۶	۶۵	۱۳۸	۳	۰	۰
علوم تربیتی	۱۵	۶	۹	۰	۰	۰
علوم انسانی و هنر	۲۹	۱۳	۱۶	۰	۰	۰
علوم اجتماعی، بازرگانی و حقوق	۶۲	۵	۵۶	۰	۰	۰
علوم، ریاضیات و محاسبات	۲۷	۹	۱۷	۰	۰	۰
مهندسی، تولید و ساخت	۲۱	۱۲	۸	۰	۰	۰
کشاورزی و دامپزشکی	۸	۳	۳	۳	۰	۰
بهداشت و رفاه (بهبودی)	۳۲	۱۲	۲۰	۰	۰	۰
خدمات	۰	۰	۰	۰	۰	۰
نامشخص و اظهار نشده	۱۴	۵	۹	۰	۰	۰

(۱) شامل دکترای حرفه‌ای نیز می‌باشد.

۱۷- جمعیت ۱۰ ساله و بیش تر بر حسب جنس، سن و وضع فعالیت (کل)

اظهار نشده	جمعیت غیر فعال					جمعیت فعال			جمع	جنس و سن
	سایر	خانه‌دار	دارای درآمد بدون کار	محصل	جمع	بیکار	شاغل	جمع		
۵۹۶	۵۵۱۴	۳۰۵۳۴	۱۱۸۴۹	۲۱۵۲۹	۶۹۴۲۶	۸۳۱۴	۴۰۰۲۸	۴۸۳۴۲	۱۱۸۳۶۴	مرد وزن
۱۵۸	۸۸	۴۳	۴	۹۴۶۸	۹۶۰۳	۴۷	۹۶	۱۴۳	۹۹۰۴ ۱۰-۱۴ ساله
۱۶۶	۱۶۶۵	۹۰۰	۱۷	۸۱۳۱	۱۰۷۱۳	۱۲۱۰	۱۶۳۲	۲۸۴۲	۱۳۷۲۱ ۱۵-۱۹ ساله
۸۹	۱۴۷۶	۲۹۷۱	۳۹	۳۲۰۹	۷۶۹۵	۳۲۲۳	۴۹۲۰	۸۱۴۳	۱۵۹۲۷ ۲۰-۲۴ ساله
۴۷	۶۴۹	۳۷۷۸	۷۰	۴۵۳	۴۹۵۰	۲۰۶۷	۵۷۹۷	۷۸۶۴	۱۲۸۶۱ ۲۵-۲۹ ساله
۱۷	۲۸۶	۳۵۰۹	۹۹	۹۵	۳۹۸۹	۷۴۳	۵۱۰۵	۵۸۴۸	۹۸۵۴ ۳۰-۳۴ ساله
۲۰	۱۹۱	۳۷۹۵	۲۱۰	۵۲	۴۲۴۸	۴۲۷	۵۵۰۳	۵۹۳۰	۱۰۱۹۸ ۳۵-۳۹ ساله
۱۱	۱۵۳	۳۷۴۱	۳۹۰	۳۹	۴۳۲۳	۲۴۴	۵۰۱۰	۵۲۵۴	۹۵۸۸ ۴۰-۴۴ ساله
۸	۱۱۶	۳۴۹۲	۸۹۰	۲۱	۴۵۱۹	۱۶۳	۴۴۶۶	۴۶۲۹	۹۱۵۶ ۴۵-۴۹ ساله
۱۴	۸۶	۲۵۸۰	۱۶۹۱	۱۸	۴۳۷۵	۹۸	۲۸۵۶	۲۹۵۴	۷۳۴۳ ۵۰-۵۴ ساله
۴	۶۸	۱۸۸۰	۱۸۴۰	۱۷	۳۸۰۵	۴۶	۱۹۰۳	۱۹۴۹	۵۷۵۸ ۵۵-۵۹ ساله
۱۲	۸۸	۱۴۴۵	۱۶۹۳	۱۴	۳۲۴۰	۱۶	۱۰۸۸	۱۱۰۴	۴۳۵۶ ۶۰-۶۴ ساله
۵۰	۶۴۸	۲۴۰۰	۴۹۰۶	۱۲	۷۹۶۶	۳۰	۱۶۵۲	۱۶۸۲	۹۶۹۸ ۶۵ ساله و بیش تر
۲۶۲	۲۷۸۰	۴۶	۶۸۶۶	۱۰۶۸۹	۲۰۳۸۱	۵۴۲۳	۳۴۱۸۲	۳۹۶۰۵	۶۰۲۴۸	مرد
۸۶	۵۲	۱	۱	۴۸۲۲	۴۸۷۶	۳۶	۸۳	۱۱۹	۵۰۸۱ ۱۰-۱۴ ساله
۸۲	۸۱۵	۵	۸	۴۲۲۳	۵۰۵۱	۷۷۱	۱۴۷۰	۲۲۴۱	۷۳۷۴ ۱۵-۱۹ ساله
۴۵	۷۲۷	۴	۱۶	۱۴۴۲	۲۱۸۹	۲۰۶۷	۴۲۴۵	۶۳۱۲	۸۵۴۶ ۲۰-۲۴ ساله
۱۶	۳۱۵	۲	۲۴	۱۴۷	۴۸۸	۱۲۶۷	۴۷۹۳	۶۰۶۰	۶۵۶۴ ۲۵-۲۹ ساله
۷	۱۳۸	۶	۲۷	۱۷	۱۸۸	۴۸۳	۴۱۷۸	۴۶۶۱	۴۸۵۶ ۳۰-۳۴ ساله
۶	۱۰۵	۳	۱۰۱	۸	۲۱۷	۲۹۷	۴۵۸۶	۴۸۱۳	۵۱۰۶ ۳۵-۳۹ ساله
۳	۹۲	۲	۱۶۹	۵	۲۶۸	۱۸۷	۴۲۲۹	۴۴۱۶	۴۶۸۷ ۴۰-۴۴ ساله
۱	۷۸	۱	۵۰۲	۲	۵۸۳	۱۳۶	۳۷۸۵	۳۹۲۱	۴۵۰۵ ۴۵-۴۹ ساله
۵	۶۸	۱	۱۰۱۷	۶	۱۰۹۲	۹۲	۲۴۷۸	۲۵۷۰	۳۶۶۷ ۵۰-۵۴ ساله
۲	۵۵	۳	۱۰۹۵	۶	۱۱۵۹	۴۴	۱۷۵۰	۱۷۹۴	۲۹۵۵ ۵۵-۵۹ ساله
۴	۵۵	۸	۱۰۷۹	۶	۱۱۴۸	۱۵	۱۰۰۱	۱۰۱۶	۲۱۶۸ ۶۰-۶۴ ساله
۵	۲۸۰	۱۰	۲۸۲۷	۵	۳۱۲۲	۲۸	۱۵۸۴	۱۶۱۲	۴۷۳۹ ۶۵ ساله و بیش تر
۳۳۴	۲۷۳۴	۳۰۴۸۸	۴۹۸۳	۱۰۸۴۰	۴۹۰۴۵	۲۸۹۱	۵۸۴۶	۸۷۳۷	۵۸۱۱۶	زن
۷۲	۳۶	۴۲	۳	۴۶۴۶	۴۷۲۷	۱۱	۱۳	۲۴	۴۸۲۳ ۱۰-۱۴ ساله
۸۴	۸۵۰	۸۹۵	۹	۳۹۰۸	۵۶۶۲	۴۳۹	۱۶۲	۶۰۱	۶۳۴۷ ۱۵-۱۹ ساله
۴۴	۷۴۹	۲۹۶۷	۲۳	۱۷۶۷	۵۵۰۶	۱۱۵۶	۶۷۵	۱۸۳۱	۷۳۸۱ ۲۰-۲۴ ساله
۳۱	۳۳۴	۳۷۷۶	۴۶	۳۰۶	۴۴۶۲	۸۰۰	۱۰۰۴	۱۸۰۴	۶۲۹۷ ۲۵-۲۹ ساله
۱۰	۱۴۸	۳۵۰۳	۷۲	۷۸	۳۸۰۱	۲۶۰	۹۲۷	۱۱۸۷	۴۹۹۸ ۳۰-۳۴ ساله
۱۴	۸۶	۳۷۹۲	۱۰۹	۴۴	۴۰۳۱	۱۳۰	۹۱۷	۱۰۴۷	۵۰۹۲ ۳۵-۳۹ ساله
۸	۶۱	۳۷۳۹	۲۲۱	۳۴	۴۰۵۵	۵۷	۷۸۱	۸۳۸	۴۹۰۱ ۴۰-۴۴ ساله
۷	۳۸	۳۴۹۱	۳۸۸	۱۹	۳۹۳۶	۲۷	۶۸۱	۷۰۸	۴۶۵۱ ۴۵-۴۹ ساله
۹	۱۸	۲۵۷۹	۶۷۴	۱۲	۳۲۸۳	۶	۳۷۸	۳۸۴	۳۶۷۶ ۵۰-۵۴ ساله
۲	۱۳	۱۸۷۷	۷۴۵	۱۱	۲۶۴۶	۲	۱۵۳	۱۵۵	۲۸۰۳ ۵۵-۵۹ ساله
۸	۳۳	۱۴۳۷	۶۱۴	۸	۲۰۹۲	۱	۸۷	۸۸	۲۱۸۸ ۶۰-۶۴ ساله
۴۵	۳۶۸	۲۳۹۰	۲۰۷۹	۷	۴۸۴۴	۲	۶۸	۷۰	۴۹۵۹ ۶۵ ساله و بیش تر

۱۷- جمعیت ۱۰ ساله و بیش تر بر حسب جنس، سن و وضع فعالیت (دنباله) (نقاط شهری)

اظهار نشده	جمعیت غیر فعال					جمعیت فعال			جمع	جنس و سن
	سایر	خانه‌دار	دارای درآمد بدون کار	محصل	جمع	بیکار	شاغل	جمع		
۴۷۳	۴۳۷۲	۲۴۹۴۹	۱۰۳۶۵	۱۸۶۱۸	۵۸۳۰۴	۶۹۷۱	۳۲۶۳۹	۳۹۶۱۰	۹۸۳۸۷	مرد وزن
۱۲۱	۵۹	۳۱	۴	۷۸۲۴	۷۹۱۸	۲۹	۷۴	۱۰۳	۸۱۴۲ ۱۰-۱۴ ساله
۱۴۲	۱۳۰۸	۶۹۶	۱۵	۷۱۳۵	۹۱۵۴	۹۱۷	۸۹۱	۱۸۰۸	۱۱۱۰۴ ۱۵-۱۹ ساله
۸۳	۱۲۲۴	۲۴۲۰	۳۴	۳۰۰۵	۶۶۸۳	۲۷۷۹	۳۶۰۷	۶۳۸۶	۱۳۱۵۲ ۲۰-۲۴ ساله
۴۲	۵۲۹	۳۱۲۷	۶۳	۴۲۲	۴۱۴۱	۱۷۹۵	۴۸۶۰	۶۶۵۵	۱۰۸۳۸ ۲۵-۲۹ ساله
۱۰	۲۲۳	۲۸۴۶	۸۹	۸۹	۳۲۴۷	۵۹۷	۴۳۳۶	۴۹۳۳	۸۱۹۰ ۳۰-۳۴ ساله
۱۴	۱۵۴	۳۰۸۱	۱۸۳	۴۰	۳۴۵۸	۳۴۷	۴۶۸۷	۵۰۳۴	۸۵۰۶ ۳۵-۳۹ ساله
۵	۱۱۶	۳۱۸۰	۳۳۶	۳۴	۳۶۶۶	۲۰۸	۴۲۸۸	۴۴۹۶	۸۱۶۷ ۴۰-۴۴ ساله
۵	۱۰۰	۲۹۷۸	۸۲۱	۱۶	۳۹۱۵	۱۳۱	۳۹۱۶	۴۰۴۷	۷۹۶۷ ۴۵-۴۹ ساله
۹	۷۱	۲۱۶۹	۱۵۵۱	۱۴	۲۸۰۵	۸۸	۲۴۶۳	۲۵۵۱	۶۳۶۵ ۵۰-۵۴ ساله
۱	۵۳	۱۵۰۹	۱۶۹۸	۱۵	۳۲۷۵	۲۸	۱۵۸۷	۱۶۲۵	۴۹۰۱ ۵۵-۵۹ ساله
۸	۵۸	۱۱۱۶	۱۵۰۱	۱۲	۲۶۸۷	۱۴	۸۱۶	۸۳۰	۳۵۲۵ ۶۰-۶۴ ساله
۳۳	۴۷۷	۱۷۹۶	۴۰۷۰	۱۲	۶۳۵۵	۲۸	۱۱۱۴	۱۱۴۲	۷۵۳۰ ۶۵ ساله و بیش تر
۲۱۵	۲۲۶۰	۳۰	۶۰۵۹	۹۲۹۰	۱۷۶۳۹	۴۴۹۶	۲۷۳۹۱	۳۱۸۸۷	۴۹۷۴۱	مرد
۶۵	۳۶	۱	۱	۴۰۱۵	۴۰۵۳	۲۳	۶۴	۸۷	۴۲۰۵ ۱۰-۱۴ ساله
۷۰	۶۶۳	۲	۶	۳۷۱۷	۴۳۸۸	۵۸۸	۷۶۷	۱۳۵۵	۵۸۱۳ ۱۵-۱۹ ساله
۴۰	۶۲۴	۳	۱۵	۱۳۶۸	۲۰۱۰	۱۷۵۴	۳۰۱۴	۴۷۶۸	۶۸۱۸ ۲۰-۲۴ ساله
۱۵	۲۶۸	۲	۲۰	۱۴۰	۴۳۰	۱۰۹۲	۳۹۴۶	۵۰۳۸	۵۴۸۳ ۲۵-۲۹ ساله
۶	۱۱۸	۳	۲۵	۱۶	۱۶۲	۳۸۴	۳۴۸۷	۳۸۷۱	۴۰۳۹ ۳۰-۳۴ ساله
۵	۸۹	۱	۸۷	۸	۱۸۵	۲۳۴	۳۸۶۰	۴۰۹۴	۴۲۸۴ ۳۵-۳۹ ساله
۱	۷۴	۲	۱۴۹	۵	۲۳۰	۱۵۸	۳۵۷۸	۳۷۳۶	۳۹۶۷ ۴۰-۴۴ ساله
۱	۶۹	۱	۴۶۳	۱	۵۳۴	۱۰۶	۳۲۸۴	۳۳۹۰	۳۹۲۵ ۴۵-۴۹ ساله
۴	۵۶	۰	۹۲۷	۴	۹۸۷	۸۲	۲۱۱۹	۲۲۰۱	۳۱۹۲ ۵۰-۵۴ ساله
۱	۴۴	۳	۱۰۱۷	۵	۱۰۶۹	۳۶	۱۴۵۲	۱۴۸۸	۲۵۵۸ ۵۵-۵۹ ساله
۳	۳۴	۶	۹۷۲	۶	۱۰۱۸	۱۳	۷۴۹	۷۶۲	۱۷۸۳ ۶۰-۶۴ ساله
۴	۱۸۵	۶	۲۳۷۷	۵	۲۵۷۳	۲۶	۱۰۷۱	۱۰۹۷	۳۶۷۴ ۶۵ ساله و بیش تر
۲۵۸	۲۱۱۲	۲۴۹۱۹	۴۳۰۶	۹۳۲۸	۴۰۶۶۵	۲۴۷۵	۵۲۴۸	۷۷۲۳	۴۸۶۴۶	زن
۵۶	۲۳	۳۰	۳	۳۸۰۹	۳۸۶۵	۶	۱۰	۱۶	۳۹۲۷ ۱۰-۱۴ ساله
۷۲	۶۴۵	۶۹۴	۹	۳۴۱۸	۴۷۶۶	۳۲۹	۱۲۴	۴۵۳	۵۲۹۱ ۱۵-۱۹ ساله
۴۳	۶۰۰	۲۴۱۷	۱۹	۱۶۳۷	۴۶۷۳	۱۰۲۵	۵۹۳	۱۶۱۸	۶۳۳۴ ۲۰-۲۴ ساله
۲۷	۲۶۱	۳۱۲۵	۴۳	۲۸۲	۳۷۱۱	۷۰۳	۹۱۴	۱۶۱۷	۵۳۵۵ ۲۵-۲۹ ساله
۴	۱۰۵	۲۸۴۳	۶۴	۷۳	۳۰۸۵	۲۱۳	۸۴۹	۱۰۶۲	۴۱۵۱ ۳۰-۳۴ ساله
۹	۶۵	۳۰۸۰	۹۶	۳۲	۳۲۷۳	۱۱۳	۸۲۷	۹۴۰	۴۲۲۲ ۳۵-۳۹ ساله
۴	۴۲	۳۱۷۸	۱۸۷	۲۹	۳۴۳۶	۵۰	۷۱۰	۷۶۰	۴۲۰۰ ۴۰-۴۴ ساله
۴	۳۱	۲۹۷۷	۳۵۸	۱۵	۳۳۸۱	۲۵	۶۳۲	۶۵۷	۴۰۴۲ ۴۵-۴۹ ساله
۵	۱۵	۲۱۶۹	۶۲۴	۱۰	۲۸۱۸	۶	۳۴۴	۳۵۰	۳۱۷۳ ۵۰-۵۴ ساله
۰	۹	۱۵۰۶	۶۸۱	۱۰	۲۲۰۶	۲	۱۳۵	۱۳۷	۲۳۴۳ ۵۵-۵۹ ساله
۵	۲۴	۱۱۱۰	۵۲۹	۶	۱۶۶۹	۱	۶۷	۶۸	۱۷۴۲ ۶۰-۶۴ ساله
۲۹	۲۹۲	۱۷۹۰	۱۶۹۳	۷	۳۷۸۲	۲	۴۳	۴۵	۳۸۵۶ ۶۵ ساله و بیش تر



۱۷- جمعیت ۱۰ ساله و بیش تر بر حسب جنس، سن و وضع فعالیت (دنباله)

نقاط روستایی	جمعیت غیر فعال					جمعیت فعال			جمع	جنس و سن
	سایر	خانه‌دار	دارای درآمد بدون کار	محصل	جمع	بیکار	شاغل	جمع		
۱۲۳	۱۱۴۲	۵۵۸۵	۱۴۸۴	۲۹۱۱	۱۱۱۲۲	۱۳۴۳	۷۳۸۹	۸۷۳۲	۱۹۹۷۷	مرد وزن
۳۷	۲۹	۱۲	.	۱۶۴۴	۱۶۸۵	۱۸	۲۲	۴۰	۱۷۶۲ ۱۰-۱۴ ساله
۲۴	۳۵۷	۲۰۴	۲	۹۹۶	۱۵۵۹	۲۹۳	۷۴۱	۱۰۳۴	۲۶۱۷ ۱۵-۱۹ ساله
۶	۲۵۲	۵۵۱	۵	۲۰۴	۱۰۱۲	۴۴۴	۱۳۱۳	۱۷۵۷	۲۷۷۵ ۲۰-۲۴ ساله
۵	۱۲۰	۶۵۱	۷	۳۱	۸۰۹	۲۷۲	۹۳۷	۱۲۰۹	۲۰۲۳ ۲۵-۲۹ ساله
۷	۶۳	۶۶۳	۱۰	۶	۷۴۲	۱۴۶	۷۶۹	۹۱۵	۱۶۶۴ ۳۰-۳۴ ساله
۶	۳۷	۷۱۴	۲۷	۱۲	۷۹۰	۸۰	۸۱۶	۸۹۶	۱۶۹۲ ۳۵-۳۹ ساله
۶	۳۷	۵۶۱	۵۴	۵	۶۵۷	۳۶	۷۲۲	۷۵۸	۱۴۲۱ ۴۰-۴۴ ساله
۳	۱۶	۵۱۴	۶۹	۵	۶۰۴	۳۲	۵۵۰	۵۸۲	۱۱۸۹ ۴۵-۴۹ ساله
۵	۱۵	۴۱۱	۱۴۰	۴	۵۷۰	۱۰	۳۹۳	۴۰۳	۹۷۸ ۵۰-۵۴ ساله
۳	۱۵	۳۷۱	۱۴۲	۲	۵۳۰	۸	۳۱۶	۳۲۴	۸۵۷ ۵۵-۵۹ ساله
۴	۳۰	۳۲۹	۱۹۲	۲	۵۵۳	۲	۲۷۲	۲۷۴	۸۳۱ ۶۰-۶۴ ساله
۱۷	۱۷۱	۶۰۴	۸۳۶	.	۱۶۱۱	۲	۵۳۸	۵۴۰	۲۱۶۸ ۶۵ ساله و بیش تر
۴۷	۵۲۰	۱۶	۸۰۷	۱۳۹۹	۲۷۴۲	۹۲۷	۶۷۹۱	۷۷۱۸	۱۰۵۰۷	مرد
۲۱	۱۶	.	.	۸۰۷	۸۲۳	۱۳	۱۹	۳۲	۸۷۶ ۱۰-۱۴ ساله
۱۲	۱۵۲	۳	۲	۵۰۶	۶۶۳	۱۸۳	۷۰۳	۸۸۶	۱۵۶۱ ۱۵-۱۹ ساله
۵	۱۰۳	۱	۱	۷۴	۱۷۹	۳۱۳	۱۲۳۱	۱۵۴۴	۱۷۲۸ ۲۰-۲۴ ساله
۱	۴۷	.	۴	۷	۵۸	۱۷۵	۸۴۷	۱۰۲۲	۱۰۸۱ ۲۵-۲۹ ساله
۱	۲۰	۳	۲	۱	۲۶	۹۹	۶۹۱	۷۹۰	۸۱۷ ۳۰-۳۴ ساله
۱	۱۶	۲	۱۴	.	۳۲	۶۳	۷۲۶	۷۸۹	۸۲۲ ۳۵-۳۹ ساله
۲	۱۸	.	۲۰	.	۳۸	۲۹	۶۵۱	۶۸۰	۷۲۰ ۴۰-۴۴ ساله
.	۹	.	۳۹	۱	۴۹	۳۰	۵۰۱	۵۳۱	۵۸۰ ۴۵-۴۹ ساله
۱	۱۲	۱	۹۰	۲	۱۰۵	۱۰	۳۵۹	۳۶۹	۴۷۵ ۵۰-۵۴ ساله
۱	۱۱	.	۷۸	۱	۹۰	۸	۲۹۸	۳۰۶	۳۹۷ ۵۵-۵۹ ساله
۱	۲۱	۲	۱۰۷	.	۱۳۰	۲	۲۵۲	۲۵۴	۳۸۵ ۶۰-۶۴ ساله
۱	۹۵	۴	۴۵۰	.	۵۴۹	۲	۵۱۳	۵۱۵	۱۰۶۵ ۶۵ ساله و بیش تر
۷۶	۶۲۲	۵۵۶۹	۶۷۷	۱۵۱۲	۸۳۸۰	۴۱۶	۵۹۸	۱۰۱۴	۹۴۷۰	زن
۱۶	۱۳	۱۲	.	۸۳۷	۸۶۲	۵	۳	۸	۸۸۶ ۱۰-۱۴ ساله
۱۲	۲۰۵	۲۰۱	.	۴۹۰	۸۹۶	۱۱۰	۳۸	۱۴۸	۱۰۵۶ ۱۵-۱۹ ساله
۱	۱۴۹	۵۵۰	۴	۱۳۰	۸۳۳	۱۳۱	۸۲	۲۱۳	۱۰۴۷ ۲۰-۲۴ ساله
۴	۷۳	۶۵۱	۳	۲۴	۷۵۱	۹۷	۹۰	۱۸۷	۹۴۲ ۲۵-۲۹ ساله
۶	۴۳	۶۶۰	۸	۵	۷۱۶	۴۷	۷۸	۱۲۵	۸۴۷ ۳۰-۳۴ ساله
۵	۲۱	۷۱۲	۱۳	۱۲	۷۵۸	۱۷	۹۰	۱۰۷	۸۷۰ ۳۵-۳۹ ساله
۴	۱۹	۵۶۱	۳۴	۵	۶۱۹	۷	۷۱	۷۸	۷۰۱ ۴۰-۴۴ ساله
۳	۷	۵۱۴	۳۰	۴	۵۵۵	۲	۴۹	۵۱	۶۰۹ ۴۵-۴۹ ساله
۴	۳	۴۱۰	۵۰	۲	۴۶۵	.	۳۴	۳۴	۵۰۳ ۵۰-۵۴ ساله
۲	۴	۳۷۱	۶۴	۱	۴۴۰	.	۱۸	۱۸	۴۶۰ ۵۵-۵۹ ساله
۳	۹	۳۲۷	۸۵	۲	۴۲۳	.	۲۰	۲۰	۴۴۶ ۶۰-۶۴ ساله
۱۶	۷۶	۶۰۰	۳۸۶	.	۱۰۶۲	.	۲۵	۲۵	۱۱۰۳ ۶۵ ساله و بیش تر

۱۸- برآورد شاغلان بر حسب جنس، سن و گروه‌های عمده فعالیت (کل)

جنس و سن	جمع	کشاورزی، شکار و جنگلداری	شیلات	استخراج معدن	صنعت - ساخت
مرد و زن	۴۰۰۲۸	۱۷۵۹	۲۳۵۲	۸۱	۵۳۰۶
..... ۱۰-۱۴ ساله	۹۶	۰	۵	۰	۱۰
..... ۱۵-۱۹ ساله	۱۶۳۲	۲۵	۲۶	۰	۲۵۴
..... ۲۰-۲۴ ساله	۴۹۲۰	۷۹	۱۱۳	۳	۶۵۲
..... ۲۵-۲۹ ساله	۵۷۹۷	۱۱۰	۲۵۵	۳	۸۵۲
..... ۳۰-۳۴ ساله	۵۱۰۵	۱۷۶	۱۴۸	۸	۷۱۵
..... ۳۵-۳۹ ساله	۵۵۰۳	۲۰۵	۲۵۹	۲۶	۸۷۰
..... ۴۰-۴۹ ساله	۹۴۷۶	۳۸۹	۷۳۷	۲۸	۱۱۶۵
..... ۵۰-۶۴ ساله	۵۸۴۷	۴۲۳	۵۱۴	۱۰	۶۶۲
..... ۶۵ ساله و بیش تر	۱۶۵۲	۳۵۱	۱۹۴	۳	۱۲۴
مرد	۳۴۱۸۲	۱۶۴۷	۲۳۳۱	۸۱	۳۷۸۹
..... ۱۰-۱۴ ساله	۸۳	۰	۵	۰	۷
..... ۱۵-۱۹ ساله	۱۴۷۰	۲۵	۲۶	۰	۱۹۵
..... ۲۰-۲۴ ساله	۴۲۴۵	۷۹	۱۱۳	۳	۴۵۷
..... ۲۵-۲۹ ساله	۴۷۹۳	۱۱۰	۲۴۵	۳	۶۵۸
..... ۳۰-۳۴ ساله	۴۱۷۸	۱۵۷	۱۳۸	۸	۴۷۵
..... ۳۵-۳۹ ساله	۴۵۸۶	۱۸۹	۲۵۹	۲۶	۵۴۶
..... ۴۰-۴۴ ساله	۴۲۲۹	۲۰۳	۳۶۰	۱۰	۳۹۰
..... ۴۵-۴۹ ساله	۳۷۸۵	۱۵۷	۳۷۶	۱۹	۴۱۰
..... ۵۰-۵۴ ساله	۲۴۷۸	۱۵۳	۲۲۰	۱۰	۲۵۲
..... ۵۵-۵۹ ساله	۱۷۵۰	۱۱۵	۱۷۱	۰	۲۳۱
..... ۶۰-۶۴ ساله	۱۰۰۱	۱۲۰	۱۲۳	۰	۵۹
..... ۶۵-۶۹ ساله	۷۱۲	۱۲۳	۱۱۰	۳	۳۹
..... ۷۰-۷۴ ساله	۵۳۶	۱۳۹	۴۸	۰	۳۳
..... ۷۵ ساله و بیش تر	۳۳۶	۷۵	۳۷	۰	۳۶
زن	۵۸۴۶	۱۱۲	۲۰	۰	۱۵۱۷
..... ۱۰-۱۴ ساله	۱۳	۰	۰	۰	۳
..... ۱۵-۱۹ ساله	۱۶۲	۰	۰	۰	۶۰
..... ۲۰-۲۴ ساله	۶۷۵	۰	۰	۰	۱۹۵
..... ۲۵-۲۹ ساله	۱۰۰۴	۰	۱۰	۰	۱۹۴
..... ۳۰-۳۴ ساله	۹۲۷	۱۹	۱۱	۰	۲۴۰
..... ۳۵-۳۹ ساله	۹۱۷	۱۶	۰	۰	۳۲۴
..... ۴۰-۴۹ ساله	۱۴۶۲	۲۹	۰	۰	۳۶۵
..... ۵۰-۶۴ ساله	۶۱۸	۳۴	۰	۰	۱۲۰
..... ۶۵ ساله و بیش تر	۶۸	۱۴	۰	۰	۱۶



۱۸- برآورد شاغلان بر حسب جنس، سن و گروه‌های عمده فعالیت (دنباله)

(کل)

جنس و سن	تأمین برق، گاز و آب	ساختمان	عمده‌فروشی، خرده‌فروشی، تعمیر وسایل نقلیه موتوری، موتور سیکلت و کالاهای شخصی و خانگی	هتل و رستوران	حمل و نقل انبارداری و ارتباطات
مرد وزن	۳۸۱	۴۳۳۶	۶۸۷۹	۸۳۲	۶۵۰۵
..... ۱۰-۱۴ ساله	۰	۰	۶۰	۰	۳
..... ۱۵-۱۹ ساله	۱۰	۲۳۳	۲۴۲	۳۳	۳۷
..... ۲۰-۲۴ ساله	۳۹	۶۶۸	۶۵۴	۶۴	۵۲۸
..... ۲۵-۲۹ ساله	۵۸	۷۴۴	۸۳۵	۷۴	۱۱۱۱
..... ۳۰-۳۴ ساله	۸۴	۷۳۵	۷۱۸	۸۵	۱۰۱۰
..... ۳۵-۳۹ ساله	۳۲	۵۰۵	۸۵۳	۱۱۳	۱۰۴۹
..... ۴۰-۴۹ ساله	۵۳	۸۷۳	۱۷۱۶	۲۹۸	۱۴۸۶
..... ۵۰-۶۴ ساله	۱۰۴	۵۱۲	۱۲۷۰	۹۵	۱۱۲۹
..... ۶۵ ساله و بیش تر	۰	۶۷	۵۳۲	۷۲	۱۵۰
مرد	۳۶۲	۴۲۹۲	۶۲۵۷	۷۴۸	۶۲۳۸
..... ۱۰-۱۴ ساله	۰	۰	۶۰	۰	۳
..... ۱۵-۱۹ ساله	۱۰	۲۲۳	۲۲۴	۳۳	۳۷
..... ۲۰-۲۴ ساله	۳۹	۶۵۲	۵۵۹	۶۴	۴۴۳
..... ۲۵-۲۹ ساله	۵۸	۷۳۳	۷۳۲	۵۴	۱۰۴۶
..... ۳۰-۳۴ ساله	۷۵	۷۳۵	۶۳۸	۷۳	۹۶۵
..... ۳۵-۳۹ ساله	۳۲	۵۰۵	۷۹۸	۷۶	۱۰۳۹
..... ۴۰-۴۴ ساله	۴۱	۴۸۲	۸۶۲	۱۸۳	۷۲۵
..... ۴۵-۴۹ ساله	۱۲	۳۸۳	۶۸۱	۱۰۱	۷۱۸
..... ۵۰-۵۴ ساله	۸۷	۲۶۴	۵۱۲	۴۷	۵۵۳
..... ۵۵-۵۹ ساله	۵	۱۳۷	۴۵۱	۱۷	۳۷۲
..... ۶۰-۶۴ ساله	۳	۱۱۰	۲۲۴	۲۸	۱۸۵
..... ۶۵-۶۹ ساله	۰	۵۰	۱۸۳	۴۸	۱۰۸
..... ۷۰-۷۴ ساله	۰	۱۶	۱۷۳	۲۰	۳۹
..... ۷۵ ساله و بیش تر	۰	۰	۱۵۹	۴	۴
زن	۱۹	۴۴	۶۲۲	۸۵	۲۶۷
..... ۱۰-۱۴ ساله	۰	۰	۰	۰	۰
..... ۱۵-۱۹ ساله	۰	۱۰	۱۸	۰	۰
..... ۲۰-۲۴ ساله	۰	۱۶	۹۵	۰	۸۵
..... ۲۵-۲۹ ساله	۰	۱۰	۱۰۴	۲۰	۶۵
..... ۳۰-۳۴ ساله	۹	۰	۸۰	۱۲	۴۵
..... ۳۵-۳۹ ساله	۰	۰	۵۴	۳۶	۱۰
..... ۴۰-۴۹ ساله	۰	۹	۱۷۲	۱۴	۴۳
..... ۵۰-۶۴ ساله	۱۰	۰	۸۲	۳	۱۹
..... ۶۵ ساله و بیش تر	۰	۰	۱۷	۰	۰



۱۸- برآورد شاغلان بر حسب جنس، سن و گروه‌های عمده فعالیت (دنباله)

بهداشت و مددکاری اجتماعی	آموزش	اداره امور عمومی، دفاع و تأمین اجتماعی اجباری	مستغلات، اجاره و فعالیتهای کار و کسب	واسطه‌گری‌های مالی	جنس و سن
۸۲۶	۱۹۵۳	۵۲۱۱	۹۹۲	۵۲۵	مرد وزن
.	.	۲ ۱۰-۱۴ ساله
۸	۱۰	۵۶۶ ۱۵-۱۹ ساله
۶۹	۱۴۱	۱۶۲۷	۵۹	۲۶ ۲۰-۲۴ ساله
۱۶۸	۲۷۵	۵۸۰	۲۲۴	۱۲۹ ۲۵-۲۹ ساله
۱۱۵	۲۷۳	۴۷۰	۱۰۳	۱۳۰ ۳۰-۳۴ ساله
۱۱۹	۳۴۲	۵۱۴	۱۴۶	۹۹ ۳۵-۳۹ ساله
۲۵۸	۶۲۱	۱۱۲۹	۲۴۱	۹۱ ۴۰-۴۹ ساله
۸۹	۲۸۵	۲۹۹	۱۵۰	۵۰ ۵۰-۶۴ ساله
.	۵	۲۲	۶۹ ۶۵ ساله و بیش‌تر
۲۳۵	۷۰۶	۴۸۷۴	۸۳۷	۴۵۰	مرد
.	.	۲ ۱۰-۱۴ ساله
.	.	۵۶۶ ۱۵-۱۹ ساله
.	۳۰	۱۶۱۱	۳۲	۲۰ ۲۰-۲۴ ساله
۲۷	۵۷	۵۴۴	۱۶۱	۸۶ ۲۵-۲۹ ساله
۴۲	۵۵	۴۴۶	۸۵	۱۰۴ ۳۰-۳۴ ساله
۲۴	۱۳۲	۴۵۱	۱۴۶	۹۹ ۳۵-۳۹ ساله
۴۹	۹۱	۵۱۳	۱۱۱	۸۸ ۴۰-۴۴ ساله
۶۱	۱۸۰	۴۸۶	۹۹	۳ ۴۵-۴۹ ساله
۱۳	۸۲	۱۴۰	۵۰	۱۳ ۵۰-۵۴ ساله
۱۸	۳۵	۵۸	۶۵	۲۷ ۵۵-۵۹ ساله
.	۴۴	۳۵	۱۷	۹ ۶۰-۶۴ ساله
.	.	۱۰	۲۰ ۶۵-۶۹ ساله
.	.	۳	۴۰ ۷۰-۷۴ ساله
.	.	۹	۹ ۷۵ ساله و بیش‌تر
۵۹۱	۱۲۴۷	۳۳۶	۱۵۶	۷۵	زن
. ۱۰-۱۴ ساله
۸	۱۰ ۱۵-۱۹ ساله
۶۹	۱۱۰	۱۶	۲۷	۶ ۲۰-۲۴ ساله
۱۴۱	۲۱۹	۳۷	۶۳	۴۳ ۲۵-۲۹ ساله
۷۴	۲۱۸	۲۴	۱۸	۲۷ ۳۰-۳۴ ساله
۹۵	۲۱۱	۶۳ ۳۵-۳۹ ساله
۱۴۷	۳۵۰	۱۳۱	۳۰ ۴۰-۴۹ ساله
۵۷	۱۲۴	۶۶	۱۸ ۵۰-۶۴ ساله
.	۵ ۶۵ ساله و بیش‌تر



۱۸- برآورد شاغلان بر حسب جنس، سن و گروه‌های عمده فعالیت (دنباله)

(کل)

فعالیت‌های نامشخص و اظهار نشده	دفاتر مرکزی	سازمان‌ها و هیئت‌های برون مرزی	فعالیت‌های خانوارهای معمولی دارای مستخدم فعالیت‌های تولیدی غیر قابل تفکیک خانوارها	سایر فعالیت‌های خدمات عمومی، اجتماعی و شخصی	جنس و سن
۷۰۵	.	.	۱۱۹	۱۲۶۸	مرد و زن
۱۰	.	.	.	۵ ۱۰-۱۴ ساله
۱۲۰	.	.	.	۶۶ ۱۵-۱۹ ساله
۵۹	.	.	۳	۱۳۶ ۲۰-۲۴ ساله
۱۴۸	.	.	۳	۲۲۸ ۲۵-۲۹ ساله
۱۰۲	.	.	۱۵	۲۱۶ ۳۰-۳۴ ساله
۵۵	.	.	۶	۲۱۰ ۳۵-۳۹ ساله
۸۳	.	.	۵۹	۲۴۹ ۴۰-۴۹ ساله
۸۲	.	.	۲۵	۱۴۸ ۵۰-۶۴ ساله
۴۷	.	.	۷	۹ ۶۵ ساله و بیش تر
۵۳۱	.	.	۳۸	۷۶۸	مرد
.	.	.	.	۵ ۱۰-۱۴ ساله
۸۰	.	.	.	۵۰ ۱۵-۱۹ ساله
۵۹	.	.	۳	۸۰ ۲۰-۲۴ ساله
۱۲۹	.	.	۳	۱۴۷ ۲۵-۲۹ ساله
۷۴	.	.	۳	۱۰۶ ۳۰-۳۴ ساله
۴۳	.	.	۶	۱۱۴ ۳۵-۳۹ ساله
۱۶	.	.	۱۳	۹۰ ۴۰-۴۴ ساله
۵۳	.	.	.	۴۵ ۴۵-۴۹ ساله
۲۱	.	.	۱۰	۵۰ ۵۰-۵۴ ساله
۸	.	.	.	۴۰ ۵۵-۵۹ ساله
۱۱	.	.	.	۳۱ ۶۰-۶۴ ساله
۱۶	.	.	.	۳ ۶۵-۶۹ ساله
۲۲	.	.	.	۳ ۷۰-۷۴ ساله
.	.	.	.	۴ ۷۵ ساله و بیش تر
۱۷۴	.	.	۸۱	۵۰۰	زن
۱۰ ۱۰-۱۴ ساله
۴۰	.	.	.	۱۷ ۱۵-۱۹ ساله
.	.	.	.	۵۶ ۲۰-۲۴ ساله
۱۹	.	.	.	۸۱ ۲۵-۲۹ ساله
۲۸	.	.	۱۲	۱۱۰ ۳۰-۳۴ ساله
۱۱	.	.	.	۹۷ ۳۵-۳۹ ساله
۱۴	.	.	۴۶	۱۱۳ ۴۰-۴۹ ساله
۴۳	.	.	۱۵	۲۷ ۵۰-۶۴ ساله
۹	.	.	۷ ۶۵ ساله و بیش تر



۱۸- برآورد شاغلان بر حسب جنس، سن و گروه‌های عمده فعالیت (دنباله) (نقاط شهری)

صنعت - ساخت	استخراج معدن	شیلات	کشاورزی، شکار و جنگلداری	جمع	جنس و سن
۴۱۸۱	۷۳	۱۶۹۷	۴۳۲	۳۲۶۳۹	مرد وزن
۵	۰	۵	۰	۷۴ ۱۰-۱۴ ساله
۱۶۸	۰	۱۷	۸	۸۹۱ ۱۵-۱۹ ساله
۴۸۵	۰	۷۱	۲۰	۳۶۰۷ ۲۰-۲۴ ساله
۶۵۴	۰	۱۹۱	۱۸	۴۸۶۰ ۲۵-۲۹ ساله
۵۸۶	۸	۶۴	۴۴	۴۳۳۶ ۳۰-۳۴ ساله
۶۹۶	۲۶	۲۸۱	۴۴	۴۶۸۷ ۳۵-۳۹ ساله
۹۴۷	۲۸	۵۷۵	۱۵۷	۸۲۰۴ ۴۰-۴۹ ساله
۵۴۶	۱۰	۳۷۵	۷۹	۴۸۶۶ ۵۰-۶۴ ساله
۹۵	۰	۱۱۹	۶۳	۱۱۱۴ ۶۵ ساله و بیش تر
۲۸۷۶	۷۳	۱۶۷۷	۴۰۶	۲۷۳۹۱	مرد
۵	۰	۵	۰	۶۴ ۱۰-۱۴ ساله
۱۲۱	۰	۱۷	۸	۷۶۷ ۱۵-۱۹ ساله
۳۳۹	۰	۷۱	۲۰	۳۰۱۴ ۲۰-۲۴ ساله
۴۸۶	۰	۱۸۱	۱۸	۳۹۴۶ ۲۵-۲۹ ساله
۳۷۴	۸	۵۳	۲۵	۳۴۸۷ ۳۰-۳۴ ساله
۴۰۱	۲۶	۲۸۱	۴۴	۳۸۶۰ ۳۵-۳۹ ساله
۲۹۶	۱۰	۲۷۳	۸۸	۳۵۷۸ ۴۰-۴۴ ساله
۳۱۸	۱۹	۳۰۲	۶۰	۳۲۸۴ ۴۵-۴۹ ساله
۲۱۵	۱۰	۱۶۴	۵۱	۲۱۱۹ ۵۰-۵۴ ساله
۱۹۰	۰	۱۲۷	۱۸	۱۴۵۲ ۵۵-۵۹ ساله
۴۵	۰	۸۴	۰	۷۴۹ ۶۰-۶۴ ساله
۲۸	۰	۶۴	۲۸	۵۰۰ ۶۵-۶۹ ساله
۲۰	۰	۲۹	۲۷	۳۴۵ ۷۰-۷۴ ساله
۳۶	۰	۲۶	۸	۲۲۶ ۷۵ ساله و بیش تر
۱۳۰۶	۰	۲۰	۲۶	۵۲۴۸	زن
۰	۰	۰	۰	۱۰ ۱۰-۱۴ ساله
۴۷	۰	۰	۰	۱۲۴ ۱۵-۱۹ ساله
۱۴۶	۰	۰	۰	۵۹۳ ۲۰-۲۴ ساله
۱۶۷	۰	۱۰	۰	۹۱۴ ۲۵-۲۹ ساله
۲۱۱	۰	۱۱	۹	۸۴۹ ۳۰-۳۴ ساله
۲۹۴	۰	۰	۰	۸۲۷ ۳۵-۳۹ ساله
۳۳۳	۰	۰	۸	۱۳۴۲ ۴۰-۴۹ ساله
۹۶	۰	۰	۹	۵۴۶ ۵۰-۶۴ ساله
۱۲	۰	۰	۰	۴۳ ۶۵ ساله و بیش تر



۱۸- برآورد شاغلان بر حسب جنس، سن و گروه‌های عمده فعالیت (دنباله)

(نقاط شهری)

جنس و سن	تأمین برق، گاز و آب	ساختمان	عمده‌فروشی، خرده‌فروشی، تعمیر وسایل نقلیه موتوری، موتور سیکلت و کالاهای شخصی و خانگی	هتل و رستوران	حمل و نقل انبارداری و ارتباطات
مرد و زن	۳۵۰	۳۷۷۰	۶۱۹۲	۶۴۴	۵۸۱۳
..... ۱۰-۱۴ ساله	۰	۰	۴۹	۰	۰
..... ۱۵-۱۹ ساله	۱۰	۱۹۹	۱۹۴	۲۴	۲۵
..... ۲۰-۲۴ ساله	۳۳	۶۰۵	۵۹۵	۴۱	۴۵۴
..... ۲۵-۲۹ ساله	۴۹	۶۳۹	۷۵۲	۵۶	۹۸۸
..... ۳۰-۳۴ ساله	۸۱	۶۲۳	۶۴۲	۶۲	۹۲۲
..... ۳۵-۳۹ ساله	۳۲	۴۰۹	۷۵۶	۱۰۰	۹۵۹
..... ۴۰-۴۹ ساله	۵۰	۷۷۹	۱۵۶۳	۲۴۶	۱۳۰۰
..... ۵۰-۶۴ ساله	۹۴	۴۵۸	۱۱۷۹	۶۷	۱۰۳۲
..... ۶۵ ساله و بیش تر	۰	۵۸	۴۶۴	۴۶	۱۳۳
مرد	۳۳۲	۳۷۲۸	۵۶۴۱	۵۷۵	۵۵۶۴
..... ۱۰-۱۴ ساله	۰	۰	۴۹	۰	۰
..... ۱۵-۱۹ ساله	۱۰	۱۹۲	۱۷۹	۲۴	۲۵
..... ۲۰-۲۴ ساله	۳۳	۵۹۰	۵۰۸	۴۱	۳۷۳
..... ۲۵-۲۹ ساله	۴۹	۶۲۹	۶۶۲	۳۷	۹۳۸
..... ۳۰-۳۴ ساله	۷۲	۶۲۳	۵۷۱	۵۳	۸۷۶
..... ۳۵-۳۹ ساله	۳۲	۴۰۹	۷۱۰	۶۹	۹۴۹
..... ۴۰-۴۴ ساله	۴۱	۴۱۶	۷۷۴	۱۵۸	۶۲۲
..... ۴۵-۴۹ ساله	۹	۳۵۵	۶۳۴	۷۹	۶۳۶
..... ۵۰-۵۴ ساله	۸۴	۲۳۳	۴۷۸	۴۱	۵۰۹
..... ۵۵-۵۹ ساله	۱	۱۲۲	۴۲۱	۹	۳۳۹
..... ۶۰-۶۴ ساله	۰	۱۰۲	۲۰۴	۱۷	۱۶۶
..... ۶۵-۶۹ ساله	۰	۴۸	۱۶۱	۳۶	۹۴
..... ۷۰-۷۴ ساله	۰	۱۰	۱۵۲	۱۰	۳۹
..... ۷۵ ساله و بیش تر	۰	۰	۱۳۷	۰	۰
زن	۱۹	۴۲	۵۵۱	۶۹	۲۴۸
..... ۱۰-۱۴ ساله	۰	۰	۰	۰	۰
..... ۱۵-۱۹ ساله	۰	۷	۱۵	۰	۰
..... ۲۰-۲۴ ساله	۰	۱۶	۸۷	۰	۸۱
..... ۲۵-۲۹ ساله	۰	۱۰	۹۰	۲۰	۵۱
..... ۳۰-۳۴ ساله	۹	۰	۷۱	۹	۴۵
..... ۳۵-۳۹ ساله	۰	۰	۴۶	۳۱	۱۰
..... ۴۰-۴۹ ساله	۰	۹	۱۵۴	۹	۴۲
..... ۵۰-۶۴ ساله	۱۰	۰	۷۵	۰	۱۹
..... ۶۵ ساله و بیش تر	۰	۰	۱۳	۰	۰



۱۸- برآورد شاغلان بر حسب جنس، سن و گروه‌های عمده فعالیت (دنباله) (نقاط شهری)

بهداشت و مددکاری اجتماعی	آموزش	اداره امور عمومی، دفاع و تأمین اجتماعی اجباری	مستغلات، اجاره و فعالیت‌های کار و کسب	واسطه‌گری‌های مالی	جنس و سن
۷۶۹	۱۸۳۹	۳۶۹۹	۹۰۸	۵۰۸	مرد وزن
. ۱۰-۱۴ ساله
۸	۷	۸۶ ۱۵-۱۹ ساله
۶۹	۱۳۴	۸۷۰	۵۳	۲۶ ۲۰-۲۴ ساله
۱۶۵	۲۶۱	۴۴۳	۱۹۴	۱۲۲ ۲۵-۲۹ ساله
۱۰۰	۲۶۷	۴۳۵	۹۷	۱۲۶ ۳۰-۳۴ ساله
۹۷	۳۱۵	۴۹۳	۱۳۹	۹۹ ۳۵-۳۹ ساله
۲۴۵	۵۸۴	۱۰۸۳	۲۱۹	۸۸ ۴۰-۴۹ ساله
۸۶	۲۶۵	۲۷۱	۱۳۷	۴۶ ۵۰-۶۴ ساله
.	۵	۱۹	۶۹ ۶۵ ساله و بیش‌تر
۲۱۷	۶۳۶	۳۳۷۱	۷۶۳	۴۳۶	مرد
. ۱۰-۱۴ ساله
.	.	۸۶ ۱۵-۱۹ ساله
.	۳۰	۸۵۳	۲۹	۲۰ ۲۰-۲۴ ساله
۲۷	۵۴	۴۰۶	۱۳۵	۸۳ ۲۵-۲۹ ساله
۳۶	۵۲	۴۱۱	۷۸	۱۰۰ ۳۰-۳۴ ساله
۱۷	۱۱۰	۴۳۲	۱۳۹	۹۹ ۳۵-۳۹ ساله
۴۹	۸۸	۴۷۹	۹۹	۸۸ ۴۰-۴۴ ساله
۵۸	۱۶۲	۴۷۳	۹۳ ۴۵-۴۹ ساله
۱۰	۶۹	۱۳۱	۴۱	۱۰ ۵۰-۵۴ ساله
۱۸	۲۷	۵۴	۶۲	۲۷ ۵۵-۵۹ ساله
.	۴۴	۲۶	۱۷	۹ ۶۰-۶۴ ساله
.	.	۱۰	۲۰ ۶۵-۶۹ ساله
.	.	.	۴۰ ۷۰-۷۴ ساله
.	.	۹	۹ ۷۵ ساله و بیش‌تر
۵۵۲	۱۲۰۳	۳۲۷	۱۴۶	۷۲	زن
. ۱۰-۱۴ ساله
۸	۷ ۱۵-۱۹ ساله
۶۹	۱۰۴	۱۶	۲۴	۶ ۲۰-۲۴ ساله
۱۳۷	۲۰۷	۳۷	۵۹	۳۹ ۲۵-۲۹ ساله
۶۴	۲۱۵	۲۴	۱۸	۲۷ ۳۰-۳۴ ساله
۷۹	۲۰۶	۶۱ ۳۵-۳۹ ساله
۱۳۸	۳۳۵	۱۳۱	۲۷ ۴۰-۴۹ ساله
۵۷	۱۲۴	۵۹	۱۸ ۵۰-۶۴ ساله
.	۵ ۶۵ ساله و بیش‌تر



۱۸- برآورد شاغلان بر حسب جنس، سن و گروه‌های عمده فعالیت (دنباله)

فعالیت‌های نامشخص و اظهار نشده	دفاتر مرکزی	سازمان‌ها و هیئت‌های برون مرزی	فعالیت‌های خانوارهای معمولی دارای مستخدم فعالیت‌های تولیدی غیر قابل تفکیک خانوارها	سایر فعالیت‌های خدمات عمومی، اجتماعی و شخصی	جنس و سن
۵۹۹	.	.	۹۸	۱۰۶۷	مرد و زن
۱۰	.	.	.	۵ ۱۰-۱۴ ساله
۹۶	.	.	.	۴۹ ۱۵-۱۹ ساله
۴۵	.	.	.	۱۰۵ ۲۰-۲۴ ساله
۱۳۰	.	.	.	۱۹۸ ۲۵-۲۹ ساله
۹۱	.	.	۹	۱۸۲ ۳۰-۳۴ ساله
۵۵	.	.	.	۱۸۶ ۳۵-۳۹ ساله
۶۶	.	.	۵۶	۲۱۹ ۴۰-۴۹ ساله
۷۲	.	.	۲۵	۱۲۳ ۵۰-۶۴ ساله
۳۶	.	.	۷	۰ ۶۵ ساله و بیش تر
۴۴۲	.	.	۲۰	۶۳۵	مرد
.	.	.	.	۵ ۱۰-۱۴ ساله
۶۵	.	.	.	۴۰ ۱۵-۱۹ ساله
۴۵	.	.	.	۶۱ ۲۰-۲۴ ساله
۱۱۱	.	.	.	۱۳۰ ۲۵-۲۹ ساله
۶۳	.	.	.	۸۲ ۳۰-۳۴ ساله
۴۳	.	.	.	۹۸ ۳۵-۳۹ ساله
۱۰	.	.	۱۰	۷۸ ۴۰-۴۴ ساله
۴۶	.	.	.	۳۹ ۴۵-۴۹ ساله
۲۱	.	.	۱۰	۴۱ ۵۰-۵۴ ساله
.	.	.	.	۳۶ ۵۵-۵۹ ساله
۸	.	.	.	۲۶ ۶۰-۶۴ ساله
۱۱	.	.	.	۰ ۶۵-۶۹ ساله
۱۸	.	.	.	۰ ۷۰-۷۴ ساله
.	.	.	.	۰ ۷۵ ساله و بیش تر
۱۵۸	.	.	۷۸	۴۳۳	زن
۱۰	.	.	.	۰ ۱۰-۱۴ ساله
۳۱	.	.	.	۸ ۱۵-۱۹ ساله
.	.	.	.	۴۵ ۲۰-۲۴ ساله
۱۹	.	.	.	۶۹ ۲۵-۲۹ ساله
۲۸	.	.	۹	۱۰۰ ۳۰-۳۴ ساله
۱۱	.	.	.	۸۸ ۳۵-۳۹ ساله
۹	.	.	۴۶	۱۰۲ ۴۰-۴۹ ساله
۴۳	.	.	۱۵	۲۰ ۵۰-۶۴ ساله
۶	.	.	۷	۰ ۶۵ ساله و بیش تر



۱۸- برآورد شاغلان بر حسب جنس، سن و گروه‌های عمده فعالیت (دنباله) (نقاط روستایی)

جنس و سن	جمع	کشاورزی، شکار و جنگلداری	شیلات	استخراج معدن	صنعت - ساخت
مرد وزن	۷۳۸۹	۱۳۲۷	۶۵۴	۸	۱۱۲۴
..... ۱۰-۱۴ ساله	۲۲	۰	۰	۰	۵
..... ۱۵-۱۹ ساله	۷۴۱	۱۷	۱۰	۰	۸۶
..... ۲۰-۲۴ ساله	۱۳۱۳	۵۹	۴۲	۳	۱۶۸
..... ۲۵-۲۹ ساله	۹۳۷	۹۲	۶۴	۳	۱۹۸
..... ۳۰-۳۴ ساله	۷۶۹	۱۳۳	۸۵	۰	۱۲۹
..... ۳۵-۳۹ ساله	۸۱۶	۱۶۱	۷۸	۰	۱۷۵
..... ۴۰-۴۹ ساله	۱۲۷۲	۲۳۲	۱۶۲	۰	۲۱۹
..... ۵۰-۶۴ ساله	۹۸۱	۳۴۴	۱۳۹	۰	۱۱۶
..... ۶۵ ساله و بیش تر	۵۳۸	۲۸۸	۷۵	۳	۲۹
مرد	۶۷۹۱	۱۲۴۱	۶۵۴	۸	۹۱۳
..... ۱۰-۱۴ ساله	۱۹	۰	۰	۰	۲
..... ۱۵-۱۹ ساله	۷۰۳	۱۷	۱۰	۰	۷۴
..... ۲۰-۲۴ ساله	۱۲۳۱	۵۹	۴۲	۳	۱۱۸
..... ۲۵-۲۹ ساله	۸۴۷	۹۲	۶۴	۳	۱۷۱
..... ۳۰-۳۴ ساله	۶۹۱	۱۲۲	۸۵	۰	۱۰۰
..... ۳۵-۳۹ ساله	۷۲۶	۱۴۵	۷۸	۰	۱۴۵
..... ۴۰-۴۴ ساله	۶۵۱	۱۱۵	۸۸	۰	۹۴
..... ۴۵-۴۹ ساله	۵۰۱	۹۶	۷۴	۰	۹۲
..... ۵۰-۵۴ ساله	۳۵۹	۱۰۲	۵۶	۰	۳۷
..... ۵۵-۵۹ ساله	۲۹۸	۹۷	۴۴	۰	۴۱
..... ۶۰-۶۴ ساله	۲۵۲	۱۲۰	۳۹	۰	۱۴
..... ۶۵-۶۹ ساله	۲۱۲	۹۵	۴۶	۳	۱۱
..... ۷۰-۷۴ ساله	۱۹۱	۱۱۲	۱۹	۰	۱۳
..... ۷۵ ساله و بیش تر	۱۱۰	۶۸	۱۰	۰	۰
زن	۵۹۸	۸۶	۰	۰	۲۱۱
..... ۱۰-۱۴ ساله	۳	۰	۰	۰	۳
..... ۱۵-۱۹ ساله	۳۸	۰	۰	۰	۱۳
..... ۲۰-۲۴ ساله	۸۲	۰	۰	۰	۵۰
..... ۲۵-۲۹ ساله	۹۰	۰	۰	۰	۲۷
..... ۳۰-۳۴ ساله	۷۸	۱۰	۰	۰	۲۹
..... ۳۵-۳۹ ساله	۹۰	۱۶	۰	۰	۳۰
..... ۴۰-۴۹ ساله	۱۲۰	۲۱	۰	۰	۳۲
..... ۵۰-۶۴ ساله	۷۲	۲۵	۰	۰	۲۴
..... ۶۵ ساله و بیش تر	۲۵	۱۴	۰	۰	۴



۱۸- برآورد شاغلان بر حسب جنس، سن و گروه‌های عمده فعالیت (دنباله)

(نقاط روستایی)

جنس و سن	تأمین برق، گاز و آب	ساختمان	عمده‌فروشی، خرده‌فروشی، تعمیر وسایل نقلیه موتوری، موتور سیکلت و کالاهای شخصی و خانگی	هتل و رستوران	حمل و نقل انبارداری و ارتباطات
مرد وزن	۳۱	۵۶۶	۶۸۷	۱۸۹	۶۹۲
..... ۱۰-۱۴ ساله	۰	۰	۱۱	۰	۳
..... ۱۵-۱۹ ساله	۰	۳۴	۴۸	۹	۱۳
..... ۲۰-۲۴ ساله	۶	۶۳	۵۹	۲۳	۷۴
..... ۲۵-۲۹ ساله	۹	۱۰۵	۸۴	۱۷	۱۲۳
..... ۳۰-۳۴ ساله	۳	۱۱۳	۷۷	۲۳	۸۹
..... ۳۵-۳۹ ساله	۰	۹۶	۹۷	۱۲	۹۰
..... ۴۰-۴۹ ساله	۳	۹۴	۱۵۳	۵۲	۱۸۶
..... ۵۰-۶۴ ساله	۱۰	۵۴	۹۱	۲۸	۹۷
..... ۶۵ ساله و بیش تر	۰	۹	۶۸	۲۵	۱۷
مرد	۳۱	۵۶۴	۶۱۵	۱۷۳	۶۷۴
..... ۱۰-۱۴ ساله	۰	۰	۱۱	۰	۳
..... ۱۵-۱۹ ساله	۰	۳۱	۴۵	۹	۱۳
..... ۲۰-۲۴ ساله	۶	۶۳	۵۰	۲۳	۷۱
..... ۲۵-۲۹ ساله	۹	۱۰۵	۷۰	۱۷	۱۰۹
..... ۳۰-۳۴ ساله	۳	۱۱۳	۶۸	۲۰	۸۹
..... ۳۵-۳۹ ساله	۰	۹۶	۸۹	۷	۹۰
..... ۴۰-۴۴ ساله	۰	۶۶	۸۸	۲۵	۱۰۳
..... ۴۵-۴۹ ساله	۳	۲۸	۴۷	۲۲	۸۲
..... ۵۰-۵۴ ساله	۳	۳۰	۳۴	۶	۴۴
..... ۵۵-۵۹ ساله	۴	۱۵	۳۰	۸	۳۴
..... ۶۰-۶۴ ساله	۳	۸	۲۰	۱۱	۲۰
..... ۶۵-۶۹ ساله	۰	۳	۲۲	۱۲	۱۴
..... ۷۰-۷۴ ساله	۰	۶	۲۱	۱۰	۰
..... ۷۵ ساله و بیش تر	۰	۰	۲۱	۴	۴
زن	۳	۳	۷۲	۱۶	۱۸
..... ۱۰-۱۴ ساله	۰	۰	۰	۰	۰
..... ۱۵-۱۹ ساله	۰	۳	۳	۰	۰
..... ۲۰-۲۴ ساله	۰	۰	۸	۰	۳
..... ۲۵-۲۹ ساله	۰	۰	۱۴	۰	۱۴
..... ۳۰-۳۴ ساله	۰	۰	۹	۳	۰
..... ۳۵-۳۹ ساله	۰	۰	۸	۵	۰
..... ۴۰-۴۹ ساله	۰	۰	۱۸	۵	۱
..... ۵۰-۶۴ ساله	۰	۰	۷	۳	۰
..... ۶۵ ساله و بیش تر	۰	۰	۴	۰	۰



۱۸- برآورد شاغلان بر حسب جنس، سن و گروه‌های عمده فعالیت (دنباله) (نقاط روستایی)

بهداشت و مددکاری اجتماعی	آموزش	اداره امور عمومی، دفاع و تأمین اجتماعی اجباری	مستغلات، اجاره و فعالیتهای کار و کسب	واسطه‌گری‌های مالی	جنس و سن
۵۷	۱۱۴	۱۵۱۲	۸۴	۱۷	مرد وزن
۰	۰	۲	۰	۰ ۱۰-۱۴ ساله
۰	۳	۴۸۱	۰	۰ ۱۵-۱۹ ساله
۰	۶	۷۵۷	۶	۰ ۲۰-۲۴ ساله
۳	۱۴	۱۳۸	۳۰	۶ ۲۵-۲۹ ساله
۱۶	۶	۳۵	۶	۴ ۳۰-۳۴ ساله
۲۲	۲۷	۲۲	۷	۰ ۳۵-۳۹ ساله
۱۳	۳۶	۴۷	۲۲	۳ ۴۰-۴۹ ساله
۳	۲۰	۲۸	۱۳	۳ ۵۰-۶۴ ساله
۰	۰	۳	۰	۰ ۶۵ ساله و بیش‌تر
۱۹	۶۹	۱۵۰۳	۷۴	۱۳	مرد
۰	۰	۲	۰	۰ ۱۰-۱۴ ساله
۰	۰	۴۸۱	۰	۰ ۱۵-۱۹ ساله
۰	۰	۷۵۷	۳	۰ ۲۰-۲۴ ساله
۰	۳	۱۳۸	۲۶	۳ ۲۵-۲۹ ساله
۶	۳	۳۵	۶	۴ ۳۰-۳۴ ساله
۶	۲۲	۱۹	۷	۰ ۳۵-۳۹ ساله
۰	۳	۳۴	۱۳	۰ ۴۰-۴۴ ساله
۳	۱۸	۱۳	۶	۳ ۴۵-۴۹ ساله
۳	۱۲	۹	۹	۳ ۵۰-۵۴ ساله
۰	۸	۴	۴	۰ ۵۵-۵۹ ساله
۰	۰	۸	۰	۰ ۶۰-۶۴ ساله
۰	۰	۰	۰	۰ ۶۵-۶۹ ساله
۰	۰	۳	۰	۰ ۷۰-۷۴ ساله
۰	۰	۰	۰	۰ ۷۵ ساله و بیش‌تر
۳۹	۴۴	۹	۱۰	۴	زن
۰	۰	۰	۰	۰ ۱۰-۱۴ ساله
۰	۳	۰	۰	۰ ۱۵-۱۹ ساله
۰	۶	۰	۳	۰ ۲۰-۲۴ ساله
۳	۱۲	۰	۴	۴ ۲۵-۲۹ ساله
۱۰	۳	۰	۰	۰ ۳۰-۳۴ ساله
۱۵	۵	۲	۰	۰ ۳۵-۳۹ ساله
۱۰	۱۵	۰	۳	۰ ۴۰-۴۹ ساله
۰	۰	۶	۰	۰ ۵۰-۶۴ ساله
۰	۰	۰	۰	۰ ۶۵ ساله و بیش‌تر



۱۸- برآورد شاغلان بر حسب جنس، سن و گروه‌های عمده فعالیت (دنباله)

(نقاط روستایی)

فعالیت‌های نامشخص و اظهار نشده	دفاتر مرکزی	سازمان‌ها و هیئت‌های برون مرزی	فعالیت‌های خانوارهای معمولی دارای مستخدم فعالیت‌های تولیدی غیر قابل تفکیک خانوارها	سایر فعالیت‌های خدمات عمومی، اجتماعی و شخصی	جنس و سن
۱۰۶	.	.	۲۱	۲۰۱	مرد و زن
. ۱۰-۱۴ ساله
۲۴	.	.	.	۱۸ ۱۵-۱۹ ساله
۱۴	.	.	۳	۳۰ ۲۰-۲۴ ساله
۱۷	.	.	۳	۲۹ ۲۵-۲۹ ساله
۱۲	.	.	۶	۳۵ ۳۰-۳۴ ساله
.	.	.	۶	۲۴ ۳۵-۳۹ ساله
۱۷	.	.	۳	۲۹ ۴۰-۴۹ ساله
۱۰	.	.	.	۲۶ ۵۰-۶۴ ساله
۱۱	.	.	.	۹ ۶۵ ساله و بیش تر
۹۰	.	.	۱۸	۱۳۳	مرد
. ۱۰-۱۴ ساله
۱۵	.	.	.	۱۰ ۱۵-۱۹ ساله
۱۴	.	.	۳	۱۹ ۲۰-۲۴ ساله
۱۷	.	.	۳	۱۷ ۲۵-۲۹ ساله
۱۲	.	.	۳	۲۴ ۳۰-۳۴ ساله
.	.	.	۶	۱۶ ۳۵-۳۹ ساله
۶	.	.	۳	۱۳ ۴۰-۴۴ ساله
۶	.	.	.	۶ ۴۵-۴۹ ساله
.	.	.	.	۹ ۵۰-۵۴ ساله
۸	.	.	.	۴ ۵۵-۵۹ ساله
۳	.	.	.	۶ ۶۰-۶۴ ساله
۵	.	.	.	۳ ۶۵-۶۹ ساله
۳	.	.	.	۳ ۷۰-۷۴ ساله
.	.	.	.	۴ ۷۵ ساله و بیش تر
۱۶	.	.	۳	۶۸	زن
. ۱۰-۱۴ ساله
۹	.	.	.	۸ ۱۵-۱۹ ساله
.	.	.	.	۱۱ ۲۰-۲۴ ساله
.	.	.	.	۱۲ ۲۵-۲۹ ساله
.	.	.	۳	۱۰ ۳۰-۳۴ ساله
.	.	.	.	۸ ۳۵-۳۹ ساله
۵	.	.	.	۱۱ ۴۰-۴۹ ساله
.	.	.	.	۷ ۵۰-۶۴ ساله
۳ ۶۵ ساله و بیش تر

۱۹- برآورد شاغلان بر حسب جنس، گروه‌های عمده فعالیت و سطح سواد (کل)

پیش‌دانشگاهی	باسواد				جمع	جنس و گروه‌های عمده فعالیت
	متوسطه	راهنمایی	ابتدایی	جمع		
۵۱۲	۱۴۷۲۷	۹۴۰۶	۵۵۴۸	۳۷۶۵۷	۴۰۰۲۸	مرد و زن
۳	۳۳۰	۳۳۰	۴۶۹	۱۲۸۷	۱۷۵۹	کشاورزی، شکار و جنگلداری
۰	۵۳۶	۶۸۵	۵۶۰	۲۰۰۹	۲۳۵۲	شیلات
۰	۵۵	۲۴	۰	۷۹	۸۱	استخراج معدن
۶۷	۱۹۹۴	۱۵۵۰	۹۱۱	۵۰۶۷	۵۳۰۶	صنعت - ساخت
۱	۱۷۵	۹۶	۳۰	۳۷۶	۳۸۱	تامین برق، گاز و آب
۳۷	۱۰۵۲	۱۴۱۵	۱۱۰۲	۳۹۷۸	۴۳۳۶	ساخت‌مان
۳۰	۲۷۸۷	۱۷۰۱	۱۱۰۶	۶۴۱۷	۶۸۷۹	عمده‌فروشی، خرده‌فروشی و تعمیر وسایل نقلیه
۳	۲۴۴	۲۹۵	۱۳۵	۷۷۲	۸۳۲	موتوری و کالاهای شخصی و خانگی
۴۳	۲۸۹۱	۱۷۶۳	۶۳۳	۶۳۲۵	۶۵۰۵	هتل و رستوران
۲۵	۲۲۲	۰	۱۹	۵۲۵	۵۲۵	حمل و نقل، انبارداری و ارتباطات
۰	۳۹۵	۱۵۶	۵۲	۹۱۹	۹۹۲	واسطه‌گری‌های مالی
۲۵۷	۲۲۵۲	۸۴۲	۲۹۲	۵۱۷۵	۵۲۱۱	مستغلات، اجاره و فعالیت‌های کسب و کار
۲۲	۶۰۸	۲۷	۲۹	۱۹۵۳	۱۹۵۳	اداره امور عمومی و دفاع و تامین اجتماعی اجباری
۰	۲۶۲	۷۰	۲۹	۸۲۶	۸۲۶	آموزش
۱۰	۶۲۷	۳۰۶	۱۱۹	۱۲۰۸	۱۲۶۸	بهداشت و مددکاری اجتماعی
۰	۲۸	۲۴	۱۲	۷۵	۱۱۹	سایر فعالیت‌های خدمات عمومی، اجتماعی و شخصی
۰	۰	۰	۰	۰	۰	فعالیت‌های خانوارهای معمولی دارای مستخدم،
۰	۰	۰	۰	۰	۰	فعالیت‌های تولیدی غیر قابل تفکیک خانوارها
۰	۰	۰	۰	۰	۰	سازمان‌ها و هیئت‌های برون‌مرزی
۱۳	۲۶۹	۱۲۳	۴۹	۶۶۴	۷۰۵	دفاتر مرکزی
۴۰۵	۱۲۴۴۱	۸۶۱۴	۵۱۴۶	۳۲۰۴۹	۳۴۱۸۲	فعالیت‌های نامشخص و اظهار نشده
۳	۳۱۲	۳۲۷	۴۴۵	۱۲۳۵	۱۶۴۷	مرد
۰	۵۳۶	۶۸۵	۵۶۰	۱۹۸۹	۲۳۳۱	کشاورزی، شکار و جنگلداری
۰	۵۵	۲۴	۰	۷۹	۸۱	شیلات
۱۹	۱۲۲۴	۱۱۸۶	۷۴۶	۳۵۹۳	۳۷۸۹	استخراج معدن
۱	۱۶۶	۹۶	۳۰	۳۵۷	۳۶۲	صنعت - ساخت
۲۷	۱۰۲۹	۱۴۱۲	۱۰۹۴	۳۹۳۴	۴۲۹۲	تامین برق، گاز و آب
۳۰	۲۵۲۱	۱۵۹۴	۱۰۲۸	۵۸۵۷	۶۲۵۷	ساخت‌مان
۳	۲۲۶	۲۶۲	۱۱۱	۶۹۰	۷۴۸	عمده‌فروشی، خرده‌فروشی و تعمیر وسایل نقلیه
۳۴	۲۷۷۳	۱۷۵۰	۶۳۳	۶۰۶۸	۶۲۳۸	موتوری و کالاهای شخصی و خانگی
۲۵	۲۱۲	۰	۱۹	۴۵۰	۴۵۰	هتل و رستوران
۰	۳۴۰	۱۵۶	۳۲	۷۷۳	۸۳۷	حمل و نقل، انبارداری و ارتباطات
۲۵۷	۲۱۴۶	۸۲۱	۲۷۹	۴۸۳۹	۴۸۷۴	واسطه‌گری‌های مالی
۰	۲۱۳	۱۲	۲۳	۷۰۶	۷۰۶	مستغلات، اجاره و فعالیت‌های کسب و کار
۰	۸۲	۲۲	۹	۲۳۵	۲۳۵	اداره امور عمومی و دفاع و تامین اجتماعی اجباری
۰	۳۷۴	۱۵۸	۱۰۴	۷۱۱	۷۶۸	آموزش
۰	۶	۱۶	۳	۲۸	۳۸	بهداشت و مددکاری اجتماعی
۰	۰	۰	۰	۰	۰	سایر فعالیت‌های خدمات عمومی، اجتماعی و شخصی
۰	۰	۰	۰	۰	۰	فعالیت‌های خانوارهای معمولی دارای مستخدم،
۰	۰	۰	۰	۰	۰	فعالیت‌های تولیدی غیر قابل تفکیک خانوارها
۰	۰	۰	۰	۰	۰	سازمان‌ها و هیئت‌های برون‌مرزی
۵	۲۲۸	۹۳	۲۹	۵۰۶	۵۳۱	دفاتر مرکزی
						فعالیت‌های نامشخص و اظهار نشده



۱۹- برآورد شاغلان بر حسب جنس، گروه‌های عمده فعالیت و سطح سواد (دنباله)

بی سواد	باسواد			جنس و گروه‌های عمده فعالیت
	سایر دوره‌های تحصیلی، دوره تحصیلی نامشخص و اظهار نشده	سواد آموزی بزرگسالان	عالی	
۲۳۷۱	۹۰۶	۴۸۵	۶۰۷۴	مرد و زن
۴۷۱	۴۱	۵۹	۵۶	کشاورزی، شکار و جنگلداری
۳۴۲	۲۹	۲۵	۱۷۴	شیلات
۳	۰	۰	۰	استخراج معدن
۲۳۸	۱۳۰	۹۹	۳۱۶	صنعت - ساخت
۵	۰	۰	۷۴	تامین برق، گاز و آب
۳۵۸	۱۰۵	۴۹	۲۱۸	ساختمان
۴۶۱	۱۶۶	۱۲۸	۴۹۸	عمده‌فروشی، خرده‌فروشی و تعمیر وسایل نقلیه
۶۰	۵۰	۱۶	۲۹	موتوری و کالاهای شخصی و خانگی
۱۷۹	۱۷۶	۲۸	۷۸۲	هتل و رستوران
۰	۱۰	۰	۲۴۸	حمل و نقل، انبارداری و ارتباطات
۷۳	۲۱	۰	۲۹۵	واسطه‌گری‌های مالی
۳۶	۹۰	۳۸	۱۴۰۴	مستغلات، اجاره و فعالیت‌های کسب و کار
۰	۹	۰	۱۲۵۷	اداره امور عمومی و دفاع و تامین اجتماعی اجباری
۰	۲۸	۳	۴۳۴	آموزش
۶۰	۱۶	۱۸	۱۱۳	بهداشت و مددکاری اجتماعی
۴۳	۳	۸	۰	سایر فعالیت‌های خدمات عمومی، اجتماعی و شخصی
۰	۰	۰	۰	فعالیت‌های خانوارهای معمولی دارای مستخدم، فعالیت‌های تولیدی غیر قابل تفکیک خانوارها
۰	۰	۰	۰	سازمان‌ها و هیئت‌های برون‌مرزی
۴۱	۳۱	۴	۱۷۶	دفاتر مرکزی
۲۱۳۳	۸۰۱	۴۰۳	۴۲۳۹	فعالیت‌های نامشخص و اظهار نشده
۴۱۱	۴۱	۵۱	۵۶	مرد
۳۴۲	۲۹	۲۵	۱۵۴	کشاورزی، شکار و جنگلداری
۳	۰	۰	۰	شیلات
۱۹۵	۹۶	۶۱	۲۶۱	استخراج معدن
۵	۰	۰	۶۵	صنعت - ساخت
۳۵۸	۱۰۵	۴۹	۲۱۸	تامین برق، گاز و آب
۳۹۹	۱۵۶	۱۱۰	۴۱۸	ساختمان
۵۸	۴۸	۱۰	۲۹	عمده‌فروشی، خرده‌فروشی و تعمیر وسایل نقلیه
۱۷۰	۱۶۷	۳۸	۶۷۲	موتوری و کالاهای شخصی و خانگی
۰	۱۰	۰	۱۸۴	هتل و رستوران
۶۴	۱۲	۰	۲۳۴	حمل و نقل، انبارداری و ارتباطات
۳۶	۹۰	۳۸	۱۲۰۸	واسطه‌گری‌های مالی
۰	۰	۰	۴۵۷	مستغلات، اجاره و فعالیت‌های کسب و کار
۰	۱۰	۳	۱۰۹	اداره امور عمومی و دفاع و تامین اجتماعی اجباری
۵۷	۳	۱۵	۵۸	آموزش
۱۰	۳	۰	۰	بهداشت و مددکاری اجتماعی
۰	۰	۰	۰	سایر فعالیت‌های خدمات عمومی، اجتماعی و شخصی
۰	۰	۰	۰	فعالیت‌های خانوارهای معمولی دارای مستخدم، فعالیت‌های تولیدی غیر قابل تفکیک خانوارها
۰	۰	۰	۰	سازمان‌ها و هیئت‌های برون‌مرزی
۲۵	۳۱	۴	۱۱۷	دفاتر مرکزی
				فعالیت‌های نامشخص و اظهار نشده



۱۹- برآورد شاغلان بر حسب جنس، گروه‌های عمده فعالیت و سطح سواد (دنباله)

جنس و گروه‌های عمده فعالیت	جمع	باسواد			
		جمع	ابتدایی	راهنمایی	متوسطه
زن	۵۸۴۶	۵۶۰۸	۴۰۱	۷۹۲	۲۲۸۶
کشاورزی، شکار و جنگلداری	۱۱۲	۵۲	۲۳	۳	۱۸
شیلات	۲۰	۲۰	۰	۰	۰
استخراج معدن	۰	۰	۰	۰	۰
صنعت - ساخت	۱۵۱۷	۱۴۷۴	۱۶۵	۳۶۴	۷۷۰
تأمین برق، گاز و آب	۱۹	۱۹	۰	۰	۱۰
ساختمان	۴۴	۴۴	۹	۳	۲۳
عمده‌فروشی، خرده‌فروشی و تعمیر وسایل نقلیه	۶۲۲	۵۶۰	۷۸	۱۰۷	۲۶۶
موتوری و کالاهای شخصی و خانگی	۸۵	۸۳	۲۳	۳۲	۱۸
هتل و رستوران	۲۶۷	۲۵۸	۰	۱۳	۱۱۸
حمل و نقل، انبارداری و ارتباطات	۷۵	۷۵	۰	۰	۱۰
واسطه‌گری‌های مالی	۱۵۶	۱۴۶	۲۰	۰	۵۶
مستغلات، اجاره و فعالیت‌های کسب و کار	۳۳۶	۳۳۶	۱۴	۲۰	۱۰۶
اداره امور عمومی و دفاع و تأمین اجتماعی اجباری	۱۲۴۷	۱۲۴۷	۷	۱۵	۳۹۴
آموزش	۵۹۱	۵۹۱	۲۰	۴۸	۱۸۰
بهداشت و مددکاری اجتماعی	۵۰۰	۴۹۷	۱۴	۱۴۹	۲۵۳
سایر فعالیت‌های خدمات عمومی، اجتماعی و شخصی	۸۱	۴۸	۹	۸	۲۲
فعالیت‌های خانوارهای معمولی دارای مستخدم، فعالیت‌های تولیدی غیر قابل تفکیک خانوارها	۰	۰	۰	۰	۰
سازمان‌ها و هیئت‌های برون‌مرزی	۰	۰	۰	۰	۰
دفاتر مرکزی	۰	۰	۰	۰	۰
فعالیت‌های نامشخص و اظهار نشده	۱۷۴	۱۵۸	۱۹	۳۰	۴۱

جنس و گروه‌های عمده فعالیت	عالی	باسواد	
		سواد آموزی بزرگسالان	سایر دوره‌های تحصیلی، دوره تحصیلی نامشخص و اظهار نشده
زن	۱۸۳۵	۸۱	۱۰۵
کشاورزی، شکار و جنگلداری	۰	۸	۰
شیلات	۲۰	۰	۰
استخراج معدن	۰	۰	۰
صنعت - ساخت	۵۵	۳۸	۳۳
تأمین برق، گاز و آب	۹	۰	۰
ساختمان	۰	۰	۰
عمده‌فروشی، خرده‌فروشی و تعمیر وسایل نقلیه	۸۱	۱۸	۱۰
موتوری و کالاهای شخصی و خانگی	۰	۶	۳
هتل و رستوران	۱۱۰	۰	۹
حمل و نقل، انبارداری و ارتباطات	۶۵	۰	۰
واسطه‌گری‌های مالی	۶۱	۰	۱۰
مستغلات، اجاره و فعالیت‌های کسب و کار	۱۹۶	۰	۰
اداره امور عمومی و دفاع و تأمین اجتماعی اجباری	۸۰۰	۰	۹
آموزش	۳۲۵	۰	۱۸
بهداشت و مددکاری اجتماعی	۵۵	۳	۱۳
سایر فعالیت‌های خدمات عمومی، اجتماعی و شخصی	۰	۸	۰
فعالیت‌های خانوارهای معمولی دارای مستخدم، فعالیت‌های تولیدی غیر قابل تفکیک خانوارها	۰	۰	۰
سازمان‌ها و هیئت‌های برون‌مرزی	۰	۰	۰
دفاتر مرکزی	۰	۰	۰
فعالیت‌های نامشخص و اظهار نشده	۵۹	۰	۰

۱۹- برآورد شاغلان بر حسب جنس، گروه‌های عمده فعالیت و سطح سواد (دنباله)

پیش‌دانشگاهی	باسواد				جمع	جنس و گروه‌های عمده فعالیت
	متوسطه	راهنمایی	ابتدایی	جمع		
۳۶۲	۱۲۵۸۱	۷۵۷۰	۳۹۹۷	۳۱۱۳۶	۳۲۶۳۹	مرد و زن
۰	۱۸۴	۵۵	۶۸	۳۸۰	۴۳۲	کشاورزی، شکار و جنگلداری
۰	۴۲۸	۴۷۷	۳۷۵	۱۵۰۲	۱۶۹۷	شیلات
۰	۵۵	۱۹	۰	۷۳	۷۳	استخراج معدن
۶۱	۱۶۷۶	۱۲۱۸	۶۲۸	۴۰۵۳	۴۱۸۱	صنعت - ساخت
۱	۱۶۳	۹۰	۲۱	۳۴۸	۳۵۰	تامین برق، گاز و آب
۳۷	۹۶۱	۱۲۱۳	۸۹۷	۳۴۶۳	۳۷۷۰	ساخت‌مان
۲۸	۲۵۳۹	۱۵۱۶	۹۵۴	۵۷۸۴	۶۱۹۲	عمده‌فروشی، خرده‌فروشی و تعمیر وسایل نقلیه
۱	۲۰۶	۲۳۴	۸۸	۶۱۰	۶۴۴	موتوری و کالاهای شخصی و خانگی
۳۷	۲۶۳۴	۱۵۴۰	۵۱۱	۵۶۵۳	۵۸۱۳	هتل و رستوران
۲۵	۲۱۳	۰	۱۹	۵۰۸	۵۰۸	حمل و نقل، انبارداری و ارتباطات
۰	۲۵۸	۱۳۰	۴۹	۸۳۵	۹۰۸	واسطه‌گری‌های مالی
۱۳۹	۱۵۸۱	۶۳۰	۲۱۰	۳۶۷۲	۳۶۹۹	مستغلات، اجاره و فعالیت‌های کسب و کار
۱۹	۵۴۷	۲۴	۲۰	۱۸۳۹	۱۸۳۹	اداره امور عمومی و دفاع و تامین اجتماعی اجباری
۰	۲۴۱	۵۵	۲۹	۷۶۹	۷۶۹	آموزش
۷	۵۴۸	۲۴۱	۹۳	۱۰۲۳	۱۰۶۷	بهداشت و مددکاری اجتماعی
۰	۱۹	۱۸	۹	۵۵	۹۸	سایر فعالیت‌های خدمات عمومی، اجتماعی و شخصی
۰	۰	۰	۰	۰	۰	فعالیت‌های خانوارهای معمولی دارای مستخدم،
۰	۰	۰	۰	۰	۰	فعالیت‌های تولیدی غیر قابل تفکیک خانوارها
۰	۰	۰	۰	۰	۰	سازمان‌ها و هیئت‌های برون‌مرزی
۸	۲۲۹	۱۱۱	۲۵	۵۶۹	۵۹۹	دفاتر مرکزی
۲۶۷	۱۰۴۹۵	۶۸۸۶	۳۷۰۲	۲۶۰۴۲	۲۷۳۹۱	فعالیت‌های نامشخص و اظهار نشده
۰	۱۷۵	۵۵	۶۸	۳۶۳	۴۰۶	مرد
۰	۴۲۸	۴۷۷	۳۷۵	۱۴۸۱	۱۶۷۷	کشاورزی، شکار و جنگلداری
۰	۵۵	۱۹	۰	۷۳	۷۳	شیلات
۱۹	۹۸۰	۸۹۷	۵۱۲	۲۷۷۰	۲۸۷۶	استخراج معدن
۱	۱۵۳	۹۰	۲۱	۳۳۰	۳۳۲	صنعت - ساخت
۳۷	۹۳۸	۱۲۱۳	۸۸۸	۳۴۲۱	۳۷۲۸	تامین برق، گاز و آب
۲۸	۲۳۰۴	۱۴۲۳	۸۸۸	۵۲۹۱	۵۶۴۱	ساخت‌مان
۰	۱۸۸	۲۰۵	۶۸	۵۴۱	۵۷۵	عمده‌فروشی، خرده‌فروشی و تعمیر وسایل نقلیه
۲۸	۲۵۲۷	۱۵۳۱	۵۱۱	۵۴۱۴	۵۵۶۴	موتوری و کالاهای شخصی و خانگی
۲۵	۲۰۲	۰	۱۹	۴۳۶	۴۳۶	هتل و رستوران
۰	۳۰۶	۱۳۰	۳۲	۶۹۹	۷۶۳	حمل و نقل، انبارداری و ارتباطات
۱۳۹	۱۴۷۴	۶۱۰	۲۰۰	۳۳۴۵	۳۳۷۱	واسطه‌گری‌های مالی
۰	۱۷۰	۹	۲۰	۶۳۶	۶۳۶	مستغلات، اجاره و فعالیت‌های کسب و کار
۰	۷۶	۱۹	۹	۲۱۷	۲۱۷	اداره امور عمومی و دفاع و تامین اجتماعی اجباری
۰	۳۲۳	۱۱۶	۸۳	۵۹۰	۶۳۵	آموزش
۰	۰	۱۰	۰	۱۰	۲۰	بهداشت و مددکاری اجتماعی
۰	۰	۰	۰	۰	۰	سایر فعالیت‌های خدمات عمومی، اجتماعی و شخصی
۰	۰	۰	۰	۰	۰	فعالیت‌های خانوارهای معمولی دارای مستخدم،
۰	۰	۰	۰	۰	۰	فعالیت‌های تولیدی غیر قابل تفکیک خانوارها
۰	۰	۰	۰	۰	۰	سازمان‌ها و هیئت‌های برون‌مرزی
۰	۱۹۷	۸۳	۹	۴۲۵	۴۴۲	دفاتر مرکزی
۰	۰	۰	۰	۰	۰	فعالیت‌های نامشخص و اظهار نشده



۱۹- برآورد شاغلان بر حسب جنس، گروه‌های عمده فعالیت و سطح سواد (دنباله)

(نقاط شهری)

بی سواد	باسواد			جنس و گروه‌های عمده فعالیت
	سایر دوره‌های تحصیلی، دوره تحصیلی نامشخص و اظهار نشده	سواد آموزی بزرگسالان	عالی	
۱۵۰۳	۷۶۵	۳۷۲	۵۴۹۰	مرد و زن
۵۲	۱۹	۸	۴۶	کشاورزی، شکار و جنگلداری
۱۹۶	۲۹	۱۹	۱۷۴	شیلات
۰	۰	۰	۰	استخراج معدن
۱۲۹	۱۰۸	۷۵	۲۸۶	صنعت - ساخت
۲	۰	۰	۷۴	تأمین برق، گاز و آب
۳۰۷	۹۶	۴۹	۲۱۱	ساختمان
۴۰۸	۱۴۴	۱۲۶	۴۷۸	عمده‌فروشی، خرده‌فروشی و تعمیر وسایل نقلیه
۳۳	۴۱	۱۰	۲۹	موتوری و کالاهای شخصی و خانگی
۱۶۰	۱۵۰	۲۸	۷۵۳	هتل و رستوران
۰	۱۰	۰	۲۴۱	حمل و نقل، انبارداری و ارتباطات
۷۳	۱۹	۰	۲۸۰	واسطه‌گری‌های مالی
۲۶	۷۷	۳۸	۹۹۸	مستغلات، اجاره و فعالیت‌های کسب و کار
۰	۹	۰	۱۲۲۱	اداره امور عمومی و دفاع و تأمین اجتماعی اجباری
۰	۲۸	۰	۴۱۶	آموزش
۴۴	۱۰	۱۲	۱۱۳	بهداشت و مددکاری اجتماعی
۴۳	۰	۸	۰	سایر فعالیت‌های خدمات عمومی، اجتماعی و شخصی
۰	۰	۰	۰	فعالیت‌های خانوارهای معمولی دارای مستخدم، فعالیت‌های تولیدی غیر قابل تفکیک خانوارها
۰	۰	۰	۰	سازمان‌ها و هیئت‌های برون‌مرزی
۳۰	۲۶	۰	۱۷۰	دفاتر مرکزی
۱۳۴۹	۶۶۶	۳۱۲	۳۷۱۵	فعالیت‌های نامشخص و اظهار نشده
۴۳	۱۹	۰	۴۶	مرد
۱۹۶	۲۹	۱۹	۱۵۴	کشاورزی، شکار و جنگلداری
۰	۰	۰	۰	شیلات
۱۰۶	۷۵	۴۷	۲۴۱	استخراج معدن
۲	۰	۰	۶۵	صنعت - ساخت
۳۰۷	۹۶	۴۹	۲۱۱	تأمین برق، گاز و آب
۳۵۰	۱۳۴	۱۱۰	۴۰۵	ساختمان
۳۳	۴۱	۱۰	۲۹	عمده‌فروشی، خرده‌فروشی و تعمیر وسایل نقلیه
۱۵۱	۱۴۲	۲۸	۶۴۶	موتوری و کالاهای شخصی و خانگی
۰	۱۰	۰	۱۸۰	هتل و رستوران
۶۴	۹	۰	۲۲۲	حمل و نقل، انبارداری و ارتباطات
۲۶	۷۷	۳۸	۸۰۷	واسطه‌گری‌های مالی
۰	۰	۰	۴۳۷	مستغلات، اجاره و فعالیت‌های کسب و کار
۰	۱۰	۰	۱۰۳	اداره امور عمومی و دفاع و تأمین اجتماعی اجباری
۴۴	۰	۱۲	۵۸	آموزش
۱۰	۰	۰	۰	بهداشت و مددکاری اجتماعی
۰	۰	۰	۰	سایر فعالیت‌های خدمات عمومی، اجتماعی و شخصی
۰	۰	۰	۰	فعالیت‌های خانوارهای معمولی دارای مستخدم، فعالیت‌های تولیدی غیر قابل تفکیک خانوارها
۰	۰	۰	۰	سازمان‌ها و هیئت‌های برون‌مرزی
۱۷	۲۶	۰	۱۱۱	دفاتر مرکزی
				فعالیت‌های نامشخص و اظهار نشده



۱۹- برآورد شاغلان بر حسب جنس، گروه‌های عمده فعالیت و سطح سواد (دنباله)

باسواد					جمع	جنس و گروه‌های عمده فعالیت
پیش‌دانشگاهی	متوسطه	راهنمایی	ابتدایی	جمع		
۹۵	۲۰۸۶	۶۸۴	۲۹۵	۵۰۹۴	۵۲۴۸	زن
.	۹	.	.	۱۷	۲۶	کشاورزی، شکار و جنگلداری
.	.	.	.	۲۰	۲۰	شیلات
.	استخراج معدن
۴۲	۶۹۷	۳۳۱	۱۱۷	۱۲۸۳	۱۳۰۶	صنعت - ساخت
.	۱۰	.	.	۱۹	۱۹	تأمین برق، گاز و آب
۱۰	۲۳	.	۹	۴۲	۴۲	ساختمان
.	۲۳۵	۹۳	۶۶	۴۹۳	۵۵۱	عمده‌فروشی، خرده‌فروشی و تعمیر وسایل نقلیه
۱	۱۸	۲۹	۲۱	۶۹	۶۹	موتوری و کالاهای شخصی و خانگی
۸	۱۰۸	۹	.	۲۳۹	۲۴۸	هتل و رستوران
.	۱۰	.	.	۷۲	۷۲	حمل و نقل، انبارداری و ارتباطات
.	۵۲	.	۱۷	۱۳۷	۱۴۶	واسطه‌گری‌های مالی
.	۱۰۶	۲۰	۱۰	۳۲۷	۳۲۷	مستغلات، اجاره و فعالیت‌های کسب و کار
۱۹	۳۷۷	۱۵	.	۱۲۰۳	۱۲۰۳	اداره امور عمومی و دفاع و تأمین اجتماعی اجباری
.	۱۶۵	۳۶	۲۰	۵۵۲	۵۵۲	آموزش
۷	۲۲۵	۱۲۵	۱۰	۴۳۳	۴۳۳	بهداشت و مددکاری اجتماعی
.	۱۹	۸	۹	۴۵	۷۸	سایر فعالیت‌های خدمات عمومی، اجتماعی و شخصی
.	فعالیت‌های خانوارهای معمولی دارای مستخدم،
.	فعالیت‌های تولیدی غیر قابل تفکیک خانوارها
.	سازمان‌ها و هیئت‌های برون‌مرزی
۸	۳۲	۲۸	۱۷	۱۴۴	۱۵۸	دفاتر مرکزی
						فعالیت‌های نامشخص و اظهار نشده

بی‌سواد	باسواد			جمع	جنس و گروه‌های عمده فعالیت
	سایر دوره‌های تحصیلی، دوره تحصیلی نامشخص و اظهار نشده	سواد آموزی بزرگسالان	عالی		
۱۵۴	۹۹	۶۰	۱۷۷۵	زن	
۹	.	۸	.	کشاورزی، شکار و جنگلداری	
.	.	.	۲۰	شیلات	
.	.	.	.	استخراج معدن	
۲۲	۳۳	۲۸	۴۵	صنعت - ساخت	
.	.	.	۹	تأمین برق، گاز و آب	
.	.	.	.	ساختمان	
۵۸	۱۰	۱۶	۷۳	عمده‌فروشی، خرده‌فروشی و تعمیر وسایل نقلیه	
.	.	.	.	موتوری و کالاهای شخصی و خانگی	
۹	۸	.	۱۰۶	هتل و رستوران	
.	.	.	۶۱	حمل و نقل، انبارداری و ارتباطات	
۹	۱۰	.	۵۸	واسطه‌گری‌های مالی	
.	.	.	۱۹۱	مستغلات، اجاره و فعالیت‌های کسب و کار	
.	۹	.	۷۸۴	اداره امور عمومی و دفاع و تأمین اجتماعی اجباری	
.	۱۸	.	۳۱۳	آموزش	
.	۱۰	.	۵۵	بهداشت و مددکاری اجتماعی	
۳۳	.	۸	.	سایر فعالیت‌های خدمات عمومی، اجتماعی و شخصی	
.	.	.	.	فعالیت‌های خانوارهای معمولی دارای مستخدم،	
.	.	.	.	فعالیت‌های تولیدی غیر قابل تفکیک خانوارها	
.	.	.	.	سازمان‌ها و هیئت‌های برون‌مرزی	
۱۴	.	.	۵۹	دفاتر مرکزی	
				فعالیت‌های نامشخص و اظهار نشده	

۱۹- برآورد شاغلان بر حسب جنس، گروه‌های عمده فعالیت و سطح سواد (دنباله)

پیش‌دانشگاهی	باسواد				جمع	جنس و گروه‌های عمده فعالیت
	متوسطه	راهنمایی	ابتدایی	جمع		
۱۵۰	۲۱۴۷	۱۸۳۶	۱۵۵۱	۶۵۲۱	۷۳۸۹	مرد و زن
۳	۱۴۶	۲۷۵	۴۰۱	۹۰۷	۱۳۲۷	کشاورزی، شکار و جنگلداری
۰	۱۰۸	۲۰۸	۱۸۵	۵۰۸	۶۵۴	شیلات
۰	۰	۶	۰	۶	۸	استخراج معدن
۶	۳۱۸	۳۳۲	۲۸۳	۱۰۱۴	۱۱۲۴	صنعت - ساخت
۰	۱۲	۶	۱۰	۲۸	۳۱	تامین برق، گاز و آب
۰	۹۲	۲۰۲	۲۰۶	۵۱۵	۵۶۶	ساخت‌مان
۳	۲۴۸	۱۸۵	۱۵۲	۶۳۳	۶۸۷	عمده‌فروشی، خرده‌فروشی و تعمیر وسایل نقلیه
۳	۳۸	۶۱	۴۶	۱۶۲	۱۸۹	موتوری و کالاهای شخصی و خانگی
۶	۲۵۶	۲۲۳	۱۲۲	۶۷۲	۶۹۲	هتل و رستوران
۰	۹	۰	۰	۱۷	۱۷	حمل و نقل، انبارداری و ارتباطات
۰	۳۸	۲۶	۳	۸۴	۸۴	واسطه‌گری‌های مالی
۱۱۹	۶۷۱	۲۱۱	۸۳	۱۵۰۳	۱۵۱۲	مستغلات، اجاره و فعالیت‌های کسب و کار
۴	۶۱	۳	۱۰	۱۱۴	۱۱۴	اداره امور عمومی و دفاع و تامین اجتماعی اجباری
۰	۲۱	۱۵	۰	۵۷	۵۷	آموزش
۳	۸۰	۶۶	۲۶	۱۸۵	۲۰۱	بهداشت و مددکاری اجتماعی
۰	۹	۶	۳	۲۱	۲۱	سایر فعالیت‌های خدمات عمومی، اجتماعی و شخصی
۰	۰	۰	۰	۰	۰	فعالیت‌های خانوارهای معمولی دارای مستخدم، فعالیت‌های تولیدی غیر قابل تفکیک خانوارها
۰	۰	۰	۰	۰	۰	سازمان‌ها و هیئت‌های برون‌مرزی
۰	۰	۰	۰	۰	۰	دفاتر مرکزی
۵	۴۰	۱۲	۲۳	۹۵	۱۰۶	فعالیت‌های نامشخص و اظهار نشده
۱۳۸	۱۹۴۶	۱۷۲۸	۱۴۴۵	۶۰۰۷	۶۷۹۱	مرد
۳	۱۳۷	۲۷۲	۳۷۷	۸۱۲	۱۲۴۱	کشاورزی، شکار و جنگلداری
۰	۱۰۸	۲۰۸	۱۸۵	۵۰۸	۶۵۴	شیلات
۰	۰	۶	۰	۶	۸	استخراج معدن
۰	۲۴۴	۲۸۹	۲۳۵	۸۲۴	۹۱۳	صنعت - ساخت
۰	۱۲	۶	۱۰	۲۸	۳۱	تامین برق، گاز و آب
۰	۹۲	۱۹۹	۲۰۶	۵۱۳	۵۶۴	ساخت‌مان
۳	۲۱۷	۱۷۱	۱۴۰	۵۶۷	۶۱۵	عمده‌فروشی، خرده‌فروشی و تعمیر وسایل نقلیه
۳	۳۸	۵۸	۴۴	۱۴۸	۱۷۳	موتوری و کالاهای شخصی و خانگی
۶	۲۴۶	۲۱۹	۱۲۲	۶۵۴	۶۷۴	هتل و رستوران
۰	۹	۰	۰	۱۳	۱۳	حمل و نقل، انبارداری و ارتباطات
۰	۳۴	۲۶	۰	۷۴	۷۴	واسطه‌گری‌های مالی
۱۱۹	۶۷۱	۲۱۱	۷۹	۱۴۹۴	۱۵۰۳	مستغلات، اجاره و فعالیت‌های کسب و کار
۰	۴۳	۳	۳	۶۹	۶۹	اداره امور عمومی و دفاع و تامین اجتماعی اجباری
۰	۶	۳	۰	۱۹	۱۹	آموزش
۰	۵۱	۴۲	۲۲	۱۲۱	۱۳۳	بهداشت و مددکاری اجتماعی
۰	۶	۶	۳	۱۸	۱۸	سایر فعالیت‌های خدمات عمومی، اجتماعی و شخصی
۰	۰	۰	۰	۰	۰	فعالیت‌های خانوارهای معمولی دارای مستخدم، فعالیت‌های تولیدی غیر قابل تفکیک خانوارها
۰	۰	۰	۰	۰	۰	سازمان‌ها و هیئت‌های برون‌مرزی
۰	۰	۰	۰	۰	۰	دفاتر مرکزی
۵	۳۱	۱۰	۲۱	۸۱	۹۰	فعالیت‌های نامشخص و اظهار نشده



۱۹- برآورد شاغلان بر حسب جنس، گروه‌های عمده فعالیت و سطح سواد (دنباله)

بی سواد	باسواد			جنس و گروه‌های عمده فعالیت
	سایر دوره‌های تحصیلی، دوره تحصیلی نامشخص و اظهار نشده	سواد آموزی بزرگسالان	عالی	
۸۶۸	۱۴۱	۱۱۳	۵۸۴	مرد و زن
۴۱۹	۲۲	۵۱	۱۰	کشاورزی، شکار و جنگلداری
۱۴۷	۰	۷	۰	شیلات
۳	۰	۰	۰	استخراج معدن
۱۱۰	۲۲	۲۴	۳۰	صنعت - ساخت
۳	۰	۰	۰	تأمین برق، گاز و آب
۵۱	۹	۰	۷	ساختمان
۵۴	۲۳	۲	۲۰	عمده‌فروشی، خرده‌فروشی و تعمیر وسایل نقلیه
۲۶	۹	۶	۰	موتوری و کالاهای شخصی و خانگی
۲۰	۲۶	۱۰	۲۹	هتل و رستوران
۰	۰	۰	۷	حمل و نقل، انبارداری و ارتباطات
۰	۳	۰	۱۵	واسطه‌گری‌های مالی
۱۰	۱۳	۰	۴۰۶	مستغلات، اجاره و فعالیت‌های کسب و کار
۰	۰	۰	۳۶	اداره امور عمومی و دفاع و تامین اجتماعی اجباری
۰	۰	۳	۱۸	آموزش
۱۵	۶	۶	۰	بهداشت و مددکاری اجتماعی
۰	۳	۰	۰	سایر فعالیت‌های خدمات عمومی، اجتماعی و شخصی
۰	۰	۰	۰	فعالیت‌های خانوارهای معمولی دارای مستخدم، فعالیت‌های تولیدی غیر قابل تفکیک خانوارها
۰	۰	۰	۰	سازمان‌ها و هیئت‌های برون‌مرزی
۱۱	۶	۴	۶	دفاتر مرکزی
۷۸۴	۱۲۵	۹۲	۵۲۴	فعالیت‌های نامشخص و اظهار نشده
۳۶۸	۲۲	۵۱	۱۰	مرد
۱۴۷	۰	۷	۰	کشاورزی، شکار و جنگلداری
۳	۰	۰	۰	شیلات
۸۹	۲۲	۱۴	۲۱	استخراج معدن
۳	۰	۰	۰	صنعت - ساخت
۵۱	۹	۰	۷	تأمین برق، گاز و آب
۴۹	۲۳	۰	۱۳	ساختمان
۲۵	۶	۰	۰	عمده‌فروشی، خرده‌فروشی و تعمیر وسایل نقلیه
۲۰	۲۵	۱۰	۲۶	موتوری و کالاهای شخصی و خانگی
۰	۰	۰	۴	هتل و رستوران
۰	۳	۰	۱۲	حمل و نقل، انبارداری و ارتباطات
۱۰	۱۳	۰	۴۰۱	واسطه‌گری‌های مالی
۰	۰	۰	۲۰	مستغلات، اجاره و فعالیت‌های کسب و کار
۰	۰	۳	۶	اداره امور عمومی و دفاع و تامین اجتماعی اجباری
۱۲	۳	۳	۰	آموزش
۰	۳	۰	۰	بهداشت و مددکاری اجتماعی
۰	۰	۰	۰	سایر فعالیت‌های خدمات عمومی، اجتماعی و شخصی
۰	۰	۰	۰	فعالیت‌های خانوارهای معمولی دارای مستخدم، فعالیت‌های تولیدی غیر قابل تفکیک خانوارها
۰	۰	۰	۰	سازمان‌ها و هیئت‌های برون‌مرزی
۰	۰	۰	۰	دفاتر مرکزی
۸	۶	۴	۶	فعالیت‌های نامشخص و اظهار نشده



۱۹- برآورد شاغلان بر حسب جنس، گروه‌های عمده فعالیت و سطح سواد (دنباله)

(نقاط روستایی)

جنس و گروه‌های عمده فعالیت	جمع	باسواد			
		جمع	ابتدایی	راهنمایی	متوسطه
زن	۵۹۸	۵۱۴	۱۰۶	۱۰۸	۲۰۰
کشاورزی، شکار و جنگلداری	۸۶	۳۵	۲۳	۳	۹
شیلات	۰	۰	۰	۰	۰
استخراج معدن	۰	۰	۰	۰	۰
صنعت - ساخت	۲۱۱	۱۹۱	۴۹	۴۳	۷۴
تأمین برق، گاز و آب	۰	۰	۰	۰	۰
ساختمان	۳	۳	۰	۳	۰
عمده‌فروشی، خرده‌فروشی و تعمیر وسایل نقلیه	۷۲	۶۷	۱۲	۱۴	۳۱
موتوری و کالاهای شخصی و خانگی	۱۶	۱۴	۳	۳	۰
هتل و رستوران	۱۸	۱۸	۰	۴	۱۰
حمل و نقل، انبارداری و ارتباطات	۴	۴	۰	۰	۰
واسطه‌گری‌های مالی	۱۰	۱۰	۳	۰	۴
مستغلات، اجاره و فعالیت‌های کسب و کار	۹	۹	۴	۰	۰
اداره امور عمومی و دفاع و تأمین اجتماعی اجباری	۴۴	۴۴	۷	۰	۱۸
آموزش	۳۹	۳۹	۰	۱۲	۱۵
بهداشت و مددکاری اجتماعی	۶۸	۶۵	۴	۲۴	۲۸
سایر فعالیت‌های خدمات عمومی، اجتماعی و شخصی	۳	۳	۰	۰	۳
فعالیت‌های خانوارهای معمولی دارای مستخدم، فعالیت‌های تولیدی غیر قابل تفکیک خانوارها	۰	۰	۰	۰	۰
سازمان‌ها و هیئت‌های برون‌مرزی	۰	۰	۰	۰	۰
دفاتر مرکزی	۱۶	۱۴	۲	۳	۹
فعالیت‌های نامشخص و اظهار نشده	۰	۰	۰	۰	۰

جنس و گروه‌های عمده فعالیت	عالی	باسواد	
		سواد آموزی بزرگسالان	سایر دوره‌های تحصیلی، دوره تحصیلی نامشخص و اظهار نشده
زن	۶۰	۲۱	۶
کشاورزی، شکار و جنگلداری	۰	۰	۰
شیلات	۰	۰	۰
استخراج معدن	۰	۰	۰
صنعت - ساخت	۱۰	۱۱	۰
تأمین برق، گاز و آب	۰	۰	۰
ساختمان	۰	۰	۰
عمده‌فروشی، خرده‌فروشی و تعمیر وسایل نقلیه	۷	۲	۰
موتوری و کالاهای شخصی و خانگی	۰	۶	۳
هتل و رستوران	۳	۰	۱
حمل و نقل، انبارداری و ارتباطات	۴	۰	۰
واسطه‌گری‌های مالی	۳	۰	۰
مستغلات، اجاره و فعالیت‌های کسب و کار	۵	۰	۰
اداره امور عمومی و دفاع و تأمین اجتماعی اجباری	۱۶	۰	۰
آموزش	۱۲	۰	۰
بهداشت و مددکاری اجتماعی	۰	۳	۳
سایر فعالیت‌های خدمات عمومی، اجتماعی و شخصی	۰	۰	۰
فعالیت‌های خانوارهای معمولی دارای مستخدم، فعالیت‌های تولیدی غیر قابل تفکیک خانوارها	۰	۰	۰
سازمان‌ها و هیئت‌های برون‌مرزی	۰	۰	۰
دفاتر مرکزی	۰	۰	۰
فعالیت‌های نامشخص و اظهار نشده	۰	۰	۰

۲۰- برآورد شاغلان بر حسب جنس، گروه‌های عمده فعالیت و گروه‌های عمده شغلی (کل)

جنس و گروه‌های عمده فعالیت	جمع	قانونگذاران، مقامات عالی رتبه و مدیران	متخصصان	تکنسین‌ها و دستیاران	کارمندان امور اداری و دفتری	کارکنان خدماتی و فروشندگان
مرد و زن						
کشاورزی، شکار و جنگلداری	۴۰۰۲۸	۱۶۳۵	۲۷۱۶	۲۶۹۵	۲۱۹۸	۶۹۲۸
شیلات	۱۷۵۹	۴۴	۹	۳۲	.	۴۳
استخراج معدن	۲۳۵۲	۱۹	۱۱۳	۹۵	۴۸	۶۰
صنعت - ساخت	۸۱	.	.	۹	۹	۵
تأمین برق، گاز و آب	۵۳۰۶	۱۴۲	۷۰	۲۰۵	۱۶۶	۱۷۰
ساختمان	۳۸۱	۳۲	۳۶	۸۰	۵۳	.
عمده‌فروشی، خرده‌فروشی و تعمیر وسایل نقلیه	۴۳۳۶	۳۲۵	۹۹	۶۰	۲۷	۳۵
موتوری و کالاهای شخصی و خانگی	۶۸۷۹	۱۰۹	۵۵	۳۱۷	۴۲	۴۵۵۱
هتل و رستوران	۸۳۲	۷۲	.	۴۴	۷۷	۵۰۸
حمل و نقل، انبارداری و ارتباطات	۶۵۰۵	۲۴۰	۱۱۰	۳۹۳	۷۶۵	۲۸۰
واسطه‌گری‌های مالی	۵۲۵	۹۳	۷۹	۱۰۹	۲۰۶	۹
مستغلات، اجاره و فعالیت‌های کسب و کار	۹۹۲	۳۸	۱۱۷	۴۷۹	۱۰۱	۴۵
اداره امور عمومی و دفاع و تأمین اجتماعی اجباری	۵۲۱۱	۱۲۵	۲۷۶	۳۷۲	۲۸۹	۴۵۰
آموزش	۱۹۵۳	۳۰۲	۱۳۱۰	۳۸	۱۰۵	۲۳
بهداشت و مددکاری اجتماعی	۸۲۶	۱۹	۳۴۵	۲۱۲	۱۳۰	۶۲
سایر فعالیت‌های خدمات عمومی، اجتماعی و شخصی	۱۲۶۸	۶۱	۸۷	۲۱۸	۴۰	۶۲۶
فعالیت‌های خانوارهای معمولی دارای مستخدم، فعالیت‌های تولیدی غیر قابل تفکیک خانوارها	۱۱۹	.	.	۹	.	۲۶
سازمان‌ها و هیئت‌های برون‌مرزی
دفاتر مرکزی
فعالیت‌های نامشخص و اظهار نشده	۷۰۵	۱۵	۱۱	۲۳	۴۰	۳۳
مرد						
کشاورزی، شکار و جنگلداری	۳۴۱۸۲	۱۴۰۶	۱۲۲۴	۲۲۱۰	۱۶۹۵	۵۷۴۵
شیلات	۱۶۴۷	۴۴	۹	۳۲	.	۳۹
استخراج معدن	۲۳۳۱	۱۹	۱۰۳	۹۵	۴۸	۶۰
صنعت - ساخت	۸۱	.	.	۹	۹	۵
تأمین برق، گاز و آب	۳۷۸۹	۱۳۳	۵۷	۱۶۷	۱۳۵	۱۲۵
ساختمان	۳۶۲	۳۲	۳۶	۷۱	۴۳	.
عمده‌فروشی، خرده‌فروشی و تعمیر وسایل نقلیه	۴۲۹۲	۳۲۵	۹۹	۵۲	۲۷	۳۵
موتوری و کالاهای شخصی و خانگی	۶۲۵۷	۸۷	۳۹	۲۹۷	۳۸	۴۰۰۶
هتل و رستوران	۷۴۸	۶۹	.	۴۴	۵۷	۴۶۵
حمل و نقل، انبارداری و ارتباطات	۶۲۲۸	۲۳۰	۷۵	۲۵۹	۶۳۱	۲۶۴
واسطه‌گری‌های مالی	۴۵۰	۹۳	۶۶	۶۲	۱۹۰	۹
مستغلات، اجاره و فعالیت‌های کسب و کار	۸۳۷	۳۸	۸۸	۴۲۸	۹۱	۳۶
اداره امور عمومی و دفاع و تأمین اجتماعی اجباری	۴۸۷۴	۱۰۵	۱۵۸	۳۳۴	۲۴۷	۴۵۰
آموزش	۷۰۶	۱۵۷	۳۴۴	۱۰	۷۰	۱۳
بهداشت و مددکاری اجتماعی	۲۳۵	۱۹	۸۰	۴۵	۵۲	.
سایر فعالیت‌های خدمات عمومی، اجتماعی و شخصی	۷۶۸	۵۰	۷۰	۱۸۶	۲۶	۲۰۷
فعالیت‌های خانوارهای معمولی دارای مستخدم، فعالیت‌های تولیدی غیر قابل تفکیک خانوارها	۳۸
سازمان‌ها و هیئت‌های برون‌مرزی
دفاتر مرکزی
فعالیت‌های نامشخص و اظهار نشده	۵۳۱	۶	.	۲۱	۳۰	۳۱



۲۰- برآورد شاغلان بر حسب جنس، گروه‌های عمده فعالیت و گروه‌های عمده شغلی (دنباله)

سایر و اظهارنشده	کارگران ساده	متصدیان، مونتازکاران ماشین آلات و دستگاه‌ها و رانندگان وسایل نقلیه	صنعتگران و کارکنان مشاغل مربوط	کارکنان ماهر کشاورزی، جنگلداری و ماهیگیری	جنس و گروه‌های عمده فعالیت
					مرد و زن
۳۶۸۵	۳۶۳۵	۵۳۸۸	۷۷۲۷	۳۴۲۱	کشاورزی، شکار و جنگلداری
۸	۱۱۲	۲۱	.	۱۴۹۰	شیلات
۹	۵۲	۴۸	۹۷	۱۸۱۱	استخراج معدن
۳	.	۳۷	۱۸	.	صنعت - ساخت
۵۳	۲۷۶	۶۵۲	۳۵۵۹	۱۰	تامین برق، گاز و آب
.	۳۴	۳۹	۱۰۸	.	ساختمان
۱۲۱	۱۳۱۹	۶۳	۲۲۸۷	.	عمده‌فروشی، خرده‌فروشی و تعمیر وسایل نقلیه
۷۲	۵۷۴	۹۰	۱۰۴۲	۲۷	موتوری و کالاهای شخصی و خانگی
.	۱۰۶	۳	۲۲	.	هتل و رستوران
۱۹	۳۵۲	۴۰۱۳	۳۲۰	۱۲	حمل و نقل، انبارداری و ارتباطات
۱۰	۹	.	.	۹	واسطه‌گری‌های مالی
.	۱۳۱	۹	۷۲	.	مستغلات، اجاره و فعالیت‌های کسب و کار
۲۸۶۴	۲۷۲	۲۶۶	۱۴۳	۵۶	اداره امور عمومی و دفاع و تامین اجتماعی
۲۷	۶۸	۴۸	۲۸	۳	اجباری
.	۳۹	۹	۹	.	آموزش
.	۱۷۴	۴۹	۱۰	۳	بهداشت و مددکاری اجتماعی
.	۵۲	۳۲	.	.	سایر فعالیت‌های خدمات عمومی، اجتماعی و شخصی
.	فعالیت‌های خانوارهای معمولی دارای مستخدم، فعالیت‌های تولیدی غیر قابل تفکیک خانوارها
.	سازمان‌ها و هیئت‌های برون‌مرزی
۴۹۹	۶۴	۹	۱۲	.	دفاتر مرکزی
					فعالیت‌های نامشخص و اظهار نشده
۳۴۷۶	۳۳۷۲	۵۲۹۷	۶۴۵۰	۳۳۰۶	مرد
۸	۱۰۹	۲۱	.	۱۳۸۴	کشاورزی، شکار و جنگلداری
۹	۵۲	۴۸	۹۷	۱۸۰۲	شیلات
۳	.	۳۷	۱۸	.	استخراج معدن
۳۷	۱۹۲	۵۹۳	۲۳۳۹	۱۰	صنعت - ساخت
.	۳۴	۳۹	۱۰۸	.	تامین برق، گاز و آب
۹۵	۱۳۱۰	۶۳	۲۲۸۵	.	ساختمان
۷۲	۵۶۶	۹۰	۱۰۳۵	۲۷	عمده‌فروشی، خرده‌فروشی و تعمیر وسایل نقلیه
.	۸۷	۳	۲۲	.	موتوری و کالاهای شخصی و خانگی
۱۹	۳۳۳	۳۹۹۶	۳۲۰	۱۲	هتل و رستوران
۱۰	۹	.	.	۹	حمل و نقل، انبارداری و ارتباطات
.	۹۲	۹	۵۵	.	واسطه‌گری‌های مالی
۲۸۴۴	۲۷۲	۲۶۶	۱۴۳	۵۶	مستغلات، اجاره و فعالیت‌های کسب و کار
۱۹	۵۲	۳۹	.	۳	اداره امور عمومی و دفاع و تامین اجتماعی
.	۲۲	۹	۹	.	اجباری
.	۱۷۱	۴۵	۱۰	۳	آموزش
.	۶	۳۲	.	.	بهداشت و مددکاری اجتماعی
.	سایر فعالیت‌های خدمات عمومی، اجتماعی و شخصی
.	فعالیت‌های خانوارهای معمولی دارای مستخدم، فعالیت‌های تولیدی غیر قابل تفکیک خانوارها
.	سازمان‌ها و هیئت‌های برون‌مرزی
.	دفاتر مرکزی
۳۵۹	۶۴	۹	۱۲	.	فعالیت‌های نامشخص و اظهار نشده



۲۰- برآورد شاغلان بر حسب جنس، گروه‌های عمده فعالیت و گروه‌های عمده شغلی (دنباله)

کارکنان خدماتی و فروشندگان	کارمندان امور اداری و دفتری	تکنسین‌ها و دستیاران	متخصصان	قانونگذاران، مقامات عالی‌رتبه و مدیران	جمع	جنس و گروه‌های عمده فعالیت
۱۱۸۲	۵۰۳	۴۸۵	۱۴۹۲	۲۲۹	۵۸۴۶	زن
۳	۱۱۲	کشاورزی، شکار و جنگلداری
.	.	.	۱۱	.	۲۰	شیلات
.	استخراج معدن
۴۶	۳۲	۳۸	۱۳	۹	۱۵۱۷	صنعت- ساخت
.	۱۰	۹	.	.	۱۹	تامین برق، گاز و آب
.	.	۸	.	.	۴۴	ساختمان
۵۴۴	۳	۲۰	۱۶	۲۲	۶۲۲	عمده‌فروشی، خرده‌فروشی و تعمیر وسایل نقلیه
۴۳	۲۰	.	.	۳	۸۵	موتوری و کالاهای شخصی و خانگی
۱۶	۱۳۴	۳۴	۳۴	۱۰	۲۶۷	هتل و رستوران
.	۱۶	۴۷	۱۲	.	۷۵	حمل و نقل، انبارداری و ارتباطات
۱۰	۱۰	۵۲	۲۹	.	۱۵۶	واسطه‌گری‌های مالی
.	۱۴۲	۳۸	۱۱۸	۱۹	۳۳۶	مستغلات، اجاره و فعالیت‌های کسب و کار
۱۰	۳۵	۲۸	۹۶۷	۱۴۶	۱۲۴۷	اداره امور عمومی و دفاع و تامین اجتماعی اجباری
۶۲	۷۸	۱۶۸	۲۶۵	.	۵۹۱	آموزش
۴۱۹	۱۴	۳۳	۱۷	۱۰	۵۰۰	بهداشت و مددکاری اجتماعی
۲۶	.	۹	.	.	۸۱	سایر فعالیت‌های خدمات عمومی، اجتماعی و شخصی
.	فعالیت‌های خانوارهای معمولی دارای مستخدم،
.	فعالیت‌های تولیدی غیر قابل تفکیک خانوارها
.	سازمان‌ها و هیئت‌های برون‌مرزی
۳	۹	۲	۱۱	۹	۱۷۴	دفاتر مرکزی
						فعالیت‌های نامشخص و اظهار نشده

سایر و اظهارنشده	کارگران ساده	متصدیان، مونتازکاران ماشین آلات و دستگاه‌ها و رانندگان وسایل نقلیه	صنعتگران و کارکنان مشاغل مربوط	کارکنان ماهر، کشاورزی، جنگلداری و ماهیگیری	جنس و گروه‌های عمده فعالیت
۲۰۹	۲۶۳	۹۰	۱۲۷۷	۱۱۵	زن
.	۳	.	.	۱۰۶	کشاورزی، شکار و جنگلداری
.	.	.	.	۱۰	شیلات
.	استخراج معدن
۱۶	۸۴	۵۹	۱۲۲۱	.	صنعت - ساخت
.	تامین برق، گاز و آب
۲۶	۹	.	۳	.	ساختمان
.	۸	.	۸	.	عمده‌فروشی، خرده‌فروشی و تعمیر وسایل نقلیه موتوری
.	۱۹	.	.	.	وکالاهای شخصی و خانگی
.	۱۹	۱۸	.	.	هتل و رستوران
.	حمل و نقل، انبارداری و ارتباطات
.	۳۹	.	۱۷	.	واسطه‌گری‌های مالی
۱۹	مستغلات، اجاره و فعالیت‌های کسب و کار
۷	۱۶	۱۰	۲۸	.	اداره امور عمومی و دفاع و تامین اجتماعی اجباری
.	۱۷	.	.	.	آموزش
.	۳	۴	.	.	بهداشت و مددکاری اجتماعی
.	سایر فعالیت‌های خدمات عمومی، اجتماعی و شخصی
.	۴۶	.	.	.	فعالیت‌های خانوارهای معمولی دارای مستخدم،
.	فعالیت‌های تولیدی غیر قابل تفکیک خانوارها
.	سازمان‌ها و هیئت‌های برون‌مرزی
.	دفاتر مرکزی
۱۴۰	فعالیت‌های نامشخص و اظهار نشده



۲۰- برآورد شاغلان بر حسب جنس، گروه‌های عمده فعالیت و گروه‌های عمده شغلی (دنباله)

کارکنان خدماتی و فروشندگان	کارمندان امور اداری و دفتری	تکنسین‌ها و دستیاران	متخصصان	قانونگذاران، مقامات عالی رتبه و مدیران	جمع	جنس و گروه‌های عمده فعالیت
۶۱۲۹	۱۹۹۹	۲۵۰۹	۲۶۰۰	۱۵۴۳	۳۲۶۳۹	مرد و زن
۲۸	.	۳۲	۹	۳۷	۴۳۲	کشاورزی، شکار و جنگلداری
۵۶	۴۸	۹۲	۱۱۳	۱۹	۱۶۹۷	شیلات
.	۹	۹	.	.	۷۳	استخراج معدن
۱۴۱	۱۴۲	۱۷۳	۶۴	۱۲۹	۴۱۸۱	صنعت - ساخت
.	۵۰	۷۷	۳۶	۲۹	۳۵۰	تأمین برق، گاز و آب
۳۵	۲۷	۵۷	۹۶	۳۱۵	۳۷۷۰	ساختمان
۴۱۰۶	۳۸	۳۱۱	۵۵	۱۰۷	۶۱۹۲	عمده‌فروشی، خرده‌فروشی و تعمیر وسایل نقلیه
۳۷۰	۶۸	۳۸	.	۵۲	۶۴۴	موتوری و کالاهای شخصی و خانگی
۲۷۲	۶۸۸	۳۶۵	۱۰۷	۲۳۷	۵۸۱۳	هتل و رستوران
۹	۱۹۶	۱۰۹	۷۵	۹۰	۵۰۸	حمل و نقل، انبارداری و ارتباطات
۴۵	۸۳	۴۳۸	۱۱۱	۳۸	۹۰۸	واسطه‌گری‌های مالی
۴۰۸	۳۶۶	۳۶۳	۲۷۲	۱۱۵	۳۶۹۹	مستغلات، اجاره و فعالیت‌های کسب و کار
۲۰	۹۰	۳۸	۱۲۳۸	۲۹۲	۱۸۳۹	اداره امور عمومی و دفاع و تأمین اجتماعی اجباری
۵۳	۱۲۴	۱۸۷	۳۳۲	۱۹	۷۶۹	آموزش
۵۳۳	۳۴	۱۹۳	۸۱	۵۶	۱۰۶۷	بهداشت و مددکاری اجتماعی
۲۶	.	۹	.	.	۹۸	سایر فعالیت‌های خدمات عمومی، اجتماعی و شخصی
.	فعالیت‌های خانوارهای معمولی دارای مستخدم، فعالیت‌های تولیدی غیر قابل تفکیک خانوارها
.	سازمان‌ها و هیئت‌های برون‌مرزی
۲۸	۳۷	۱۸	۱۱	۹	۵۹۹	دفاتر مرکزی
۵۱۰۴	۱۵۱۷	۲۰۷۸	۱۱۵۹	۱۳۲۲	۲۷۳۹۱	فعالیت‌های نامشخص و اظهار نشده
۲۸	.	۳۲	۹	۳۷	۴۰۶	مرد
۵۶	۴۸	۹۲	۱۰۳	۱۹	۱۶۷۷	کشاورزی، شکار و جنگلداری
.	۹	۹	.	.	۷۳	شیلات
۱۰۳	۱۱۰	۱۴۵	۵۴	۱۲۰	۲۸۷۶	استخراج معدن
.	۴۰	۶۸	۳۶	۲۹	۳۳۲	صنعت - ساخت
۳۵	۲۷	۴۹	۹۶	۳۱۵	۳۷۲۸	تأمین برق، گاز و آب
۳۶۲۷	۳۸	۲۹۱	۳۹	۸۷	۵۶۴۱	ساختمان
۳۴۱	۴۸	۳۸	.	۵۱	۵۷۵	عمده‌فروشی، خرده‌فروشی و تعمیر وسایل نقلیه
۲۵۵	۵۶۵	۳۳۷	۷۲	۲۲۷	۵۵۶۴	موتوری و کالاهای شخصی و خانگی
۹	۱۸۰	۶۲	۶۶	۹۰	۴۳۶	هتل و رستوران
۳۶	۷۳	۳۹۳	۸۲	۳۸	۷۶۳	حمل و نقل، انبارداری و ارتباطات
۴۰۸	۲۲۶	۳۲۸	۱۵۸	۹۶	۳۳۷۱	واسطه‌گری‌های مالی
۱۰	۵۵	۱۰	۳۰۵	۱۵۰	۶۳۶	مستغلات، اجاره و فعالیت‌های کسب و کار
.	۴۹	۳۸	۷۴	۱۹	۲۱۷	اداره امور عمومی و دفاع و تأمین اجتماعی اجباری
۱۶۸	۲۰	۱۶۶	۶۴	۴۵	۶۳۵	آموزش
.	۲۰	بهداشت و مددکاری اجتماعی
.	سایر فعالیت‌های خدمات عمومی، اجتماعی و شخصی
.	فعالیت‌های خانوارهای معمولی دارای مستخدم، فعالیت‌های تولیدی غیر قابل تفکیک خانوارها
.	سازمان‌ها و هیئت‌های برون‌مرزی
۲۸	۲۷	۱۸	.	.	۴۴۲	دفاتر مرکزی
						فعالیت‌های نامشخص و اظهار نشده



۲۰- برآورد شاغلان بر حسب جنس، گروه‌های عمده فعالیت و گروه‌های عمده شغلی (دنباله) (نقاط شهری)

سایر و اظهاری نشده	کارگران ساده	متصدیان، مونتازکاران ماشین آلات و دستگاه‌ها و رانندگان وسایل نقلیه	صنعتگران و کارکنان مشاغل مربوط	کارکنان ماهر کشاورزی، جنگلداری و ماهیگیری	جنس و گروه‌های عمده فعالیت
۲۲۵۰	۲۹۹۲	۴۵۳۳	۶۵۱۱	۱۵۷۲	مرد و زن
۸	۲۷	.	.	۲۹۲	کشاورزی، شکار و جنگلداری
۹	۴۶	۴۷	۸۹	۱۱۷۹	شیلات
.	.	۳۷	۱۸	.	استخراج معدن
۴۴	۱۵۹	۳۹۷	۲۹۳۲	.	صنعت - ساخت
.	۱۹	۳۹	۱۰۱	.	تأمین برق، گاز و آب
۱۲۱	۱۱۲۴	۵۴	۱۹۴۱	.	ساختمان
۶۶	۵۳۳	۸۷	۸۶۲	۲۷	عمده‌فروشی، خرده‌فروشی و تعمیر وسایل نقلیه
.	۹۶	.	۱۹	.	موتوری و کالاهای شخصی و خانگی
۱۹	۳۳۰	۳۴۸۸	۲۹۸	۹	هتل و رستوران
۱۰	۹	.	.	۹	حمل و نقل، انبارداری و ارتباطات
.	۱۱۳	۹	۷۲	.	واسطه‌گری‌های مالی
۱۵۲۱	۲۲۳	۲۵۱	۱۲۴	۵۶	مستغلات، اجاره و فعالیت‌های کسب و کار
۲۷	۵۸	۴۸	۲۸	.	اداره امور عمومی و دفاع و تامین اجتماعی
.	۳۶	۹	۹	.	اجباری
.	۱۲۲	۳۸	۱۰	.	آموزش
.	۴۳	۲۰	.	.	بهداشت و مددکاری اجتماعی
.	سایر فعالیت‌های خدمات عمومی، اجتماعی و شخصی
.	فعالیت‌های خانوارهای معمولی دارای مستخدم، فعالیت‌های تولیدی غیر قابل تفکیک خانوارها
.	سازمان‌ها و هیئت‌های برون‌مرزی
۴۲۵	۵۵	۹	۹	.	دفاتر مرکزی
۲۰۵۳	۲۷۸۵	۴۴۷۰	۵۳۶۸	۱۵۳۶	فعالیت‌های نامشخص و اظهار نشده
۸	۲۷	.	.	۲۶۶	مرد
۹	۴۶	۴۷	۸۹	۱۱۷۰	کشاورزی، شکار و جنگلداری
.	.	۳۷	۱۸	.	شیلات
۲۸	۱۱۲	۳۶۱	۱۸۴۲	.	استخراج معدن
.	۱۹	۳۹	۱۰۱	.	صنعت - ساخت
۹۵	۱۱۱۶	۵۴	۱۹۴۱	.	تأمین برق، گاز و آب
۶۶	۵۲۴	۸۷	۸۵۵	۲۷	ساختمان
.	۷۸	.	۱۹	.	عمده‌فروشی، خرده‌فروشی و تعمیر وسایل نقلیه
۱۹	۳۱۱	۳۴۷۱	۲۹۸	۹	موتوری و کالاهای شخصی و خانگی
۱۰	۹	.	.	۹	هتل و رستوران
.	۷۷	۹	۵۵	.	حمل و نقل، انبارداری و ارتباطات
۱۵۰۲	۲۲۳	۲۵۱	۱۲۴	۵۶	واسطه‌گری‌های مالی
۱۹	۴۹	۳۹	.	.	مستغلات، اجاره و فعالیت‌های کسب و کار
.	۱۹	۹	۹	.	اداره امور عمومی و دفاع و تامین اجتماعی
.	۱۲۲	۳۸	۱۰	.	اجباری
.	.	۲۰	.	.	آموزش
.	بهداشت و مددکاری اجتماعی
.	سایر فعالیت‌های خدمات عمومی، اجتماعی و شخصی
.	فعالیت‌های خانوارهای معمولی دارای مستخدم، فعالیت‌های تولیدی غیر قابل تفکیک خانوارها
.	سازمان‌ها و هیئت‌های برون‌مرزی
.	دفاتر مرکزی
۲۹۶	۵۵	۹	۹	.	فعالیت‌های نامشخص و اظهار نشده



۲۰- برآورد شاغلان بر حسب جنس، گروه‌های عمده فعالیت و گروه‌های عمده شغلی (دنباله) (نقاط شهری)

کارکنان خدماتی و فروشندگان	کارمندان امور اداری و دفتری	تکنسین‌ها و دستیاران	متخصصان	قانونگذاران، مقامات عالی‌رتبه و مدیران	جمع	جنس و گروه‌های عمده فعالیت
۱۰۲۶	۴۸۲	۴۳۱	۱۴۴۱	۲۲۱	۵۲۴۸	زن
.	۲۶	کشاورزی، شکار و جنگلداری
.	.	.	۱۱	.	۲۰	شیلات
.	استخراج معدن
۳۸	۳۲	۲۸	۱۰	۹	۱۳۰۶	صنعت- ساخت
.	۱۰	۹	.	.	۱۹	تامین برق، گاز و آب
.	.	۸	.	.	۴۲	ساختمان
۴۷۹	.	۲۰	۱۶	۲۰	۵۵۱	عمده‌فروشی، خرده‌فروشی و تعمیر وسایل نقلیه
۳۰	۲۰	.	.	۱	۶۹	موتوری و کالاهای شخصی و خانگی
۱۶	۱۲۳	۲۸	۳۴	۱۰	۲۴۸	هتل و رستوران
.	۱۶	۴۷	۹	.	۷۲	حمل و نقل، انبارداری و ارتباطات
۱۰	۱۰	۴۵	۲۹	.	۱۴۶	واسطه‌گری‌های مالی
.	۱۴۰	۳۵	۱۱۴	۱۹	۳۲۷	مستغلات، اجاره و فعالیت‌های کسب و کار
۱۰	۳۵	۲۸	۹۳۳	۱۴۲	۱۲۰۳	اداره امور عمومی و دفاع و تامین اجتماعی اجباری
۵۳	۷۵	۱۴۹	۲۵۸	.	۵۵۲	آموزش
۳۶۴	۱۴	۲۷	۱۷	۱۰	۴۳۳	بهداشت و مددکاری اجتماعی
۲۶	.	۹	.	.	۷۸	سایر فعالیت‌های خدمات عمومی، اجتماعی و شخصی
.	فعالیت‌های خانوارهای معمولی دارای مستخدم،
.	فعالیت‌های تولیدی غیر قابل تفکیک خانوارها
.	سازمان‌ها و هیئت‌های برون‌مرزی
.	۹	.	۱۱	۹	۱۵۸	دفاتر مرکزی
.	فعالیت‌های نامشخص و اظهار نشده

سایر و اظهارنشده	کارگران ساده	متصدیان، مونتازکاران ماشین آلات و دستگاه‌ها و رانندگان وسایل نقلیه	صنعتگران و کارکنان مشاغل مربوط	کارکنان ماهر کشاورزی، جنگلداری و ماهیگیری	جنس و گروه‌های عمده فعالیت
۱۹۷	۲۰۷	۶۴	۱۱۴۳	۳۶	زن
.	.	.	.	۲۶	کشاورزی، شکار و جنگلداری
.	.	.	.	۱۰	شیلات
.	استخراج معدن
۱۶	۴۷	۳۶	۱۰۹۰	.	صنعت - ساخت
.	تامین برق، گاز و آب
۲۶	۹	.	.	.	ساختمان
.	۸	.	۸	.	عمده‌فروشی، خرده‌فروشی و تعمیر وسایل نقلیه موتوری
.	۱۹	.	.	.	و کالاهای شخصی و خانگی
.	۱۹	۱۸	.	.	هتل و رستوران
.	حمل و نقل، انبارداری و ارتباطات
.	۳۶	.	۱۷	.	واسطه‌گری‌های مالی
۱۹	مستغلات، اجاره و فعالیت‌های کسب و کار
۷	۹	۱۰	۲۸	.	اداره امور عمومی و دفاع و تامین اجتماعی اجباری
.	۱۷	.	.	.	آموزش
.	بهداشت و مددکاری اجتماعی
.	سایر فعالیت‌های خدمات عمومی، اجتماعی و شخصی
.	۴۳	.	.	.	فعالیت‌های خانوارهای معمولی دارای مستخدم،
.	فعالیت‌های تولیدی غیر قابل تفکیک خانوارها
.	سازمان‌ها و هیئت‌های برون‌مرزی
.	دفاتر مرکزی
۱۲۹	فعالیت‌های نامشخص و اظهار نشده



۲۰- برآورد شاغلان بر حسب جنس، گروه‌های عمده فعالیت و گروه‌های عمده شغلی (دنباله)

کارکنان خدماتی و فروشندگان	کارمندان امور اداری و دفتری	تکنسین‌ها و دستیاران	متخصصان	قانونگذاران، مقامات عالی رتبه و مدیران	جمع	جنس و گروه‌های عمده فعالیت
						مرد و زن
۷۹۸	۱۹۹	۱۸۶	۱۱۷	۹۳	۷۳۸۹
۱۵	۰	۰	۰	۷	۱۳۲۷	کشاورزی، شکار و جنگلداری
۵	۰	۳	۰	۰	۶۵۴	شیلات
۵	۰	۰	۰	۰	۸	استخراج معدن
۲۹	۲۴	۳۲	۵	۱۳	۱۱۲۴	صنعت - ساخت
۰	۳	۳	۰	۳	۳۱	تأمین برق، گاز و آب
۰	۰	۳	۳	۱۰	۵۶۶	ساختمان
۴۴۵	۳	۶	۰	۲	۶۸۷	عمده‌فروشی، خرده‌فروشی و تعمیر وسایل نقلیه
۱۳۷	۹	۶	۰	۲۱	۱۸۹	موتوری و کالاهای شخصی و خانگی
۸	۷۷	۲۸	۳	۳	۶۹۲	هتل و رستوران
۰	۱۰	۰	۴	۳	۱۷	حمل و نقل، انبارداری و ارتباطات
۰	۱۸	۴۱	۶	۰	۸۴	واسطه‌گری‌های مالی
۴۲	۲۳	۹	۴	۹	۱۵۱۲	مستغلات، اجاره و فعالیت‌های کسب و کار
۳	۱۵	۰	۷۲	۱۰	۱۱۴	اداره امور عمومی و دفاع و تأمین اجتماعی اجباری
۹	۶	۲۶	۱۳	۰	۵۷	آموزش
						بهداشت و مددکاری اجتماعی
۹۴	۶	۲۵	۶	۵	۲۰۱	سایر فعالیت‌های خدمات عمومی، اجتماعی و شخصی
۰	۰	۰	۰	۰	۲۱	فعالیت‌های خانوارهای معمولی دارای مستخدم، فعالیت‌های تولیدی غیر قابل تفکیک خانوارها
۰	۰	۰	۰	۰	۰	سازمان‌ها و هیئت‌های برون‌مرزی
۰	۰	۰	۰	۰	۰	دفاتر مرکزی
۶	۳	۵	۰	۶	۱۰۶	فعالیت‌های نامشخص و اظهار نشده
۶۴۱	۱۷۹	۱۳۲	۶۵	۸۴	۶۷۹۱	مرد
۱۲	۰	۰	۰	۷	۱۲۴۱	کشاورزی، شکار و جنگلداری
۵	۰	۳	۰	۰	۶۵۴	شیلات
۵	۰	۰	۰	۰	۸	استخراج معدن
۲۲	۲۴	۲۲	۳	۱۳	۹۱۳	صنعت - ساخت
۰	۳	۳	۰	۳	۳۱	تأمین برق، گاز و آب
۰	۰	۳	۳	۱۰	۵۶۴	ساختمان
۳۷۹	۰	۶	۰	۰	۶۱۵	عمده‌فروشی، خرده‌فروشی و تعمیر وسایل نقلیه
۱۲۴	۹	۶	۰	۱۸	۱۷۳	موتوری و کالاهای شخصی و خانگی
۸	۶۶	۲۱	۳	۳	۶۷۴	هتل و رستوران
۰	۱۰	۰	۰	۳	۱۳	حمل و نقل، انبارداری و ارتباطات
۰	۱۸	۳۴	۶	۰	۷۴	واسطه‌گری‌های مالی
۴۲	۲۱	۶	۰	۹	۱۵۰۳	مستغلات، اجاره و فعالیت‌های کسب و کار
۳	۱۵	۰	۳۸	۷	۶۹	اداره امور عمومی و دفاع و تأمین اجتماعی اجباری
۰	۳	۶	۶	۰	۱۹	آموزش
						بهداشت و مددکاری اجتماعی
۳۹	۶	۱۹	۶	۵	۱۳۳	سایر فعالیت‌های خدمات عمومی، اجتماعی و شخصی
۰	۰	۰	۰	۰	۱۸	فعالیت‌های خانوارهای معمولی دارای مستخدم، فعالیت‌های تولیدی غیر قابل تفکیک خانوارها
۰	۰	۰	۰	۰	۰	سازمان‌ها و هیئت‌های برون‌مرزی
۰	۰	۰	۰	۰	۰	دفاتر مرکزی
۳	۳	۳	۰	۶	۹۰	فعالیت‌های نامشخص و اظهار نشده



۲۰- برآورد شاغلان بر حسب جنس، گروه‌های عمده فعالیت و گروه‌های عمده شغلی (دنباله)

سایر و اظهارننده	کارگران ساده	متصدیان، مونتازکاران ماشین آلات و دستگاه‌ها و رانندگان وسایل نقلیه	صنعتگران و کارکنان مشاغل مربوط	کارکنان ماهر کشاورزی، جنگلداری و ماهیگیری	جنس و گروه‌های عمده فعالیت
					مرد و زن
۱۴۳۵	۶۴۲	۸۵۵	۱۲۱۵	۱۸۵۰
.	۸۵	۲۱	.	۱۱۹۸	کشاورزی، شکار و جنگلداری
.	۶	۱	۷	۶۳۲	شیلات
۳	استخراج معدن
۹	۱۱۸	۲۵۵	۶۲۷	۱۰	صنعت - ساخت
.	۱۵	.	۷	.	تأمین برق، گاز و آب
.	۱۹۵	۹	۳۴۷	.	ساختمان
۶	۴۲	۳	۱۸۰	.	عمده‌فروشی، خرده‌فروشی و تعمیر وسایل نقلیه
.	۱۰	۳	۳	.	موتوری و کالاهای شخصی و خانگی
.	۲۲	۵۲۵	۲۲	۳	هتل و رستوران
.	حمل و نقل، انبارداری و ارتباطات
.	۱۸	.	.	.	واسطه‌گری‌های مالی
.	مستغلات، اجاره و فعالیت‌های کسب و کار
۱۳۴۲	۴۹	۱۵	۱۹	.	اداره امور عمومی و دفاع و تامین اجتماعی
.	۱۰	.	.	۳	اجباری
.	۳	.	.	.	آموزش
.	۵۲	۱۰	.	۳	بهداشت و مددکاری اجتماعی
.	۹	۱۲	.	.	سایر فعالیت‌های خدمات عمومی، اجتماعی و
.	شخصی
.	فعالیت‌های خانوارهای معمولی دارای مستخدم،
.	فعالیت‌های تولیدی غیر قابل تفکیک خانوارها
.	سازمان‌ها و هیئت‌های برون‌مرزی
۷۵	۹	.	۳	.	دفاتر مرکزی
.	فعالیت‌های نامشخص و اظهار نشده
۱۴۲۳	۵۸۷	۸۲۸	۱۰۸۲	۱۷۷۰	مرد
.	۸۳	۲۱	.	۱۱۱۸	کشاورزی، شکار و جنگلداری
.	۶	۱	۷	۶۳۲	شیلات
۳	استخراج معدن
۹	۸۱	۲۳۳	۴۹۷	۱۰	صنعت - ساخت
.	۱۵	.	۷	.	تأمین برق، گاز و آب
.	۱۹۵	۹	۳۴۴	.	ساختمان
۶	۴۲	۳	۱۸۰	.	عمده‌فروشی، خرده‌فروشی و تعمیر وسایل نقلیه
.	۱۰	۳	۳	.	موتوری و کالاهای شخصی و خانگی
.	۲۲	۵۲۵	۲۲	۳	هتل و رستوران
.	حمل و نقل، انبارداری و ارتباطات
.	۱۶	.	.	.	واسطه‌گری‌های مالی
.	مستغلات، اجاره و فعالیت‌های کسب و کار
۱۳۴۲	۴۹	۱۵	۱۹	.	اداره امور عمومی و دفاع و تامین اجتماعی
.	۳	.	.	۳	اجباری
.	۳	.	.	.	آموزش
.	۴۹	۶	.	۳	بهداشت و مددکاری اجتماعی
.	سایر فعالیت‌های خدمات عمومی، اجتماعی و
.	شخصی
.	۶	۱۲	.	.	فعالیت‌های خانوارهای معمولی دارای مستخدم،
.	فعالیت‌های تولیدی غیر قابل تفکیک خانوارها
.	سازمان‌ها و هیئت‌های برون‌مرزی
.	دفاتر مرکزی
۶۳	۹	.	۳	.	فعالیت‌های نامشخص و اظهار نشده



۲۰- برآورد شاغلان بر حسب جنس، گروه‌های عمده فعالیت و گروه‌های عمده شغلی (دنباله) (نقاط روستایی)

کارکنان خدماتی و فروشندگان	کارمندان امور اداری و دفتری	تکنسین‌ها و دستیاران	متخصصان	قانونگذاران، مقامات عالی‌رتبه و مدیران	جمع	جنس و گروه‌های عمده فعالیت
۱۵۷	۲۰	۵۴	۵۱	۹	۵۹۸	زن
۳	۸۶	کشاورزی، شکار و جنگلداری
.	شیلات
.	استخراج معدن
۸	.	۱۰	۲	.	۲۱۱	صنعت- ساخت
.	تامین برق، گاز و آب
.	۳	ساختمان
۶۶	۳	.	.	۲	۷۲	عمده‌فروشی، خرده‌فروشی و تعمیر وسایل نقلیه
۱۳	.	.	.	۳	۱۶	موتوری و کالاهای شخصی و خانگی
.	۱۱	۷	.	.	۱۸	هتل و رستوران
.	.	.	۴	.	۴	حمل و نقل، انبارداری و ارتباطات
.	۱۰	واسطه‌گری‌های مالی
.	.	۷	.	.	۹	مستغلات، اجاره و فعالیت‌های کسب و کار
.	۲	۳	۴	.	۴۹	اداره امور عمومی و دفاع و تامین اجتماعی اجباری
.	.	.	۳۴	۴	۴۴	آموزش
۹	۳	۱۹	۷	.	۳۹	بهداشت و مددکاری اجتماعی
۵۵	.	۶	.	.	۶۸	سایر فعالیت‌های خدمات عمومی، اجتماعی و شخصی
.	فعالیت‌های خانوارهای معمولی دارای مستخدم،
.	۳	فعالیت‌های تولیدی غیر قابل تفکیک خانوارها
.	سازمان‌ها و هیئت‌های برون‌مرزی
.	دفاتر مرکزی
۳	.	۲	.	.	۱۶	فعالیت‌های نامشخص و اظهار نشده

سایر و اظهار نشده	کارگران ساده	متصدیان، مونتازکاران ماشین آلات و دستگاه‌ها و رانندگان وسایل نقلیه	صنعتگران و کارکنان مشاغل مربوط	کارکنان ماهر کشاورزی، جنگلداری و ماهیگیری	جمع	جنس و گروه‌های عمده فعالیت
۱۱	۵۶	۲۷	۱۳۳	۸۰	۸۰	زن
.	۳	.	.	.	۸۰	کشاورزی، شکار و جنگلداری
.	شیلات
.	استخراج معدن
.	۳۷	۲۳	۱۳۱	.	.	صنعت - ساخت
.	تامین برق، گاز و آب
.	.	.	۳	.	.	ساختمان
.	عمده‌فروشی، خرده‌فروشی و تعمیر وسایل نقلیه موتوری
.	و کالاهای شخصی و خانگی
.	هتل و رستوران
.	حمل و نقل، انبارداری و ارتباطات
.	واسطه‌گری‌های مالی
.	۳	مستغلات، اجاره و فعالیت‌های کسب و کار
.	اداره امور عمومی و دفاع و تامین اجتماعی اجباری
.	۷	آموزش
.	بهداشت و مددکاری اجتماعی
.	۳	۴	.	.	.	سایر فعالیت‌های خدمات عمومی، اجتماعی و شخصی
.	۳	فعالیت‌های خانوارهای معمولی دارای مستخدم،
.	فعالیت‌های تولیدی غیر قابل تفکیک خانوارها
.	سازمان‌ها و هیئت‌های برون‌مرزی
.	دفاتر مرکزی
۱۱	فعالیت‌های نامشخص و اظهار نشده

۲۱- برآورد شاغلان بر حسب جنس، گروه‌های عمده فعالیت و وضع شغلی (کل)

اظہار نشده	مزد و حقوق بگیران بخش عمومی	بخش خصوصی					جمع	جنس و گروه‌های عمده فعالیت
		کارکنان فامیلی بدون مزد	مزد و حقوق بگیران	کارکنان مستقل	کارفرمایان	جمع		
۴۳۵	۱۰۸۰۹	۲۹۸	۱۱۰۷۳	۱۴۰۴۰	۳۳۷۳	۲۸۷۸۴	۴۰۰۲۸	مرد و زن
۲۹	۶۴	۸	۴۰۷	۱۰۳۷	۲۱۳	۱۶۶۵	۱۷۵۹	کشاورزی، شکار و جنگلداری
۳۰	۵۳۸	۰	۶۶۴	۱۰۳۴	۸۵	۱۷۸۳	۲۳۵۲	شیلات
۰	۳۶	۰	۲۸	۸	۹	۴۵	۸۱	استخراج معدن
۷۹	۲۹۳	۹۶	۲۴۵۲	۱۹۳۸	۴۴۸	۴۹۳۴	۵۳۰۶	صنعت - ساخت
۰	۲۸۴	۰	۹۷	۰	۰	۹۷	۳۸۱	تأمین برق، گاز و آب
۴۲	۱۴۷	۲۲	۲۱۷۷	۱۲۴۶	۷۰۲	۴۱۴۷	۴۳۳۶	ساختمان
۵۹	۱۸۹	۸۲	۱۲۰۳	۴۴۷۶	۸۷۱	۶۶۳۱	۶۸۱۹	عمده‌فروشی، خرده‌فروشی و تعمیر وسایل نقلیه
۰	۳۹	۰	۳۹۰	۲۶۲	۱۴۱	۷۹۴	۸۳۲	موتوری و کالاهای شخصی و خانگی
۷۸	۱۱۹۷	۱۰	۲۰۷۶	۲۷۴۰	۴۰۴	۵۲۳۰	۶۵۰۵	هتل و رستوران
۷	۴۴۵	۰	۵۲	۱۰	۱۰	۷۳	۵۲۵	حمل و نقل، انبارداری و ارتباطات
۹	۱۵۲	۹	۳۰۳	۳۸۱	۱۳۸	۸۳۱	۹۹۲	واسطه‌گری‌های مالی
۰	۵۲۱۱	۰	۰	۰	۰	۰	۵۲۱۱	مستغلات، اجاره و فعالیت‌های کسب و کار
۳۲	۱۳۰۹	۱۰	۴۶۶	۹۳	۴۳	۶۱۲	۱۹۵۳	اداره امور عمومی و دفاع و تأمین اجتماعی اجباری
۱۷	۵۲۷	۰	۱۸۵	۶۰	۳۷	۲۸۲	۸۲۶	آموزش
۴۱	۱۵۷	۲۴	۳۴۶	۶۱۶	۸۴	۱۰۷۰	۱۲۶۸	بهداشت و مددکاری اجتماعی
۰	۱۳	۰	۶۳	۳۹	۳	۱۰۶	۱۱۹	سایر فعالیت‌های خدمات عمومی، اجتماعی و شخصی
۰	۰	۰	۰	۰	۰	۰	۰	فعالیت‌های خانوارهای معمولی دارای مستخدم، فعالیت‌های تولیدی غیر قابل تفکیک خانوارها
۰	۰	۰	۰	۰	۰	۰	۰	سازمان‌ها و هیئت‌های برون‌مرزی
۱۱	۲۰۹	۳۷	۱۶۴	۹۹	۱۸۵	۴۸۶	۷۰۵	دفاتر مرکزی
۳۱۸	۸۹۸۷	۱۴۰	۹۵۲۹	۱۲۱۶۷	۳۰۴۱	۲۴۸۷۷	۳۴۱۸۲	فعالیت‌های نامشخص و اظهار نشده
۱۵	۶۴	۰	۳۶۷	۹۸۸	۲۱۳	۱۵۶۷	۱۶۴۷	مرد
۳۰	۵۳۸	۰	۶۵۳	۱۰۳۴	۷۶	۱۷۶۳	۲۳۳۱	کشاورزی، شکار و جنگلداری
۰	۳۶	۰	۲۸	۸	۹	۴۵	۸۱	شیلات
۵۳	۲۵۱	۱۶	۲۰۳۷	۱۰۳۷	۳۹۳	۳۴۸۴	۳۷۸۹	استخراج معدن
۰	۲۶۵	۰	۹۷	۰	۰	۹۷	۳۶۲	صنعت - ساخت
۲۵	۱۴۷	۲۲	۲۱۵۸	۱۲۲۷	۷۰۲	۴۱۰۹	۴۲۹۲	تأمین برق، گاز و آب
۴۳	۱۷۹	۴۴	۱۰۶۳	۴۱۲۰	۸۰۸	۶۰۳۵	۶۲۵۷	ساختمان
۰	۲۶	۰	۳۱۹	۲۶۲	۱۴۱	۷۲۲	۷۴۸	عمده‌فروشی، خرده‌فروشی و تعمیر وسایل نقلیه
۶۰	۱۱۳۲	۱۰	۱۹۲۰	۲۷۲۲	۳۹۵	۵۰۴۶	۶۲۳۸	موتوری و کالاهای شخصی و خانگی
۷	۳۸۹	۰	۴۳	۱۰	۰	۵۳	۴۵۰	هتل و رستوران
۰	۱۳۰	۹	۲۳۳	۳۵۳	۱۱۱	۷۰۷	۸۳۷	حمل و نقل، انبارداری و ارتباطات
۰	۴۸۷۴	۰	۰	۰	۰	۰	۴۸۷۴	واسطه‌گری‌های مالی
۲۴	۵۱۷	۰	۱۲۴	۳۱	۹	۱۶۵	۷۰۶	مستغلات، اجاره و فعالیت‌های کسب و کار
۹	۱۳۷	۰	۴۸	۲۲	۱۹	۸۹	۲۳۵	اداره امور عمومی و دفاع و تأمین اجتماعی اجباری
۳۱	۱۲۸	۱۱	۲۹۱	۲۶۵	۴۲	۶۰۹	۷۶۸	آموزش
۰	۱۳	۰	۶	۱۶	۳	۲۵	۳۸	بهداشت و مددکاری اجتماعی
۰	۰	۰	۰	۰	۰	۰	۰	سایر فعالیت‌های خدمات عمومی، اجتماعی و شخصی
۰	۰	۰	۰	۰	۰	۰	۰	فعالیت‌های خانوارهای معمولی دارای مستخدم، فعالیت‌های تولیدی غیر قابل تفکیک خانوارها
۱۱	۱۵۹	۲۷	۱۴۲	۷۲	۱۲۰	۳۶۲	۵۳۱	سازمان‌ها و هیئت‌های برون‌مرزی
۰	۰	۰	۰	۰	۰	۰	۰	دفاتر مرکزی
۰	۰	۰	۰	۰	۰	۰	۰	فعالیت‌های نامشخص و اظهار نشده



۲۱- برآورد شاغلان بر حسب جنس، گروه‌های عمده فعالیت و وضع شغلی (دنباله)

اظہار نشده	مزد و حقوق بگیران بخش عمومی	بخش خصوصی					جمع	جنس و گروه‌های عمده فعالیت
		کارکنان فامیلی بدون مزد	مزد و حقوق بگیران	کارکنان مستقل	کارفرمایان	جمع		
۱۱۷	۱۸۲۲	۱۵۸	۱۵۴۳	۱۸۷۳	۳۳۲	۳۹۰۷	۵۸۴۶	زن
۱۵	۰	۸	۴۰	۴۹	۰	۹۷	۱۱۲	کشاورزی، شکار و جنگلداری
۰	۰	۰	۱۱	۰	۱۰	۲۰	۲۰	شیلات
۰	۰	۰	۰	۰	۰	۰	۰	استخراج معدن
۲۶	۴۱	۸۰	۴۱۵	۹۰۱	۵۴	۱۴۵۰	۱۵۱۷	صنعت - ساخت
۰	۱۹	۰	۰	۰	۰	۰	۱۹	تأمین برق، گاز و آب
۷	۰	۰	۱۹	۱۹	۰	۳۷	۴۴	ساختمان
								عمده‌فروشی، خرده‌فروشی و تعمیر وسایل نقلیه
۱۶	۱۰	۳۷	۱۴۰	۳۵۶	۶۳	۵۹۶	۶۲۲	موتوری و کالاهای شخصی و خانگی
۰	۱۳	۰	۷۱	۱	۰	۷۲	۸۵	هتل و رستوران
۱۹	۶۵	۰	۱۵۷	۱۸	۹	۱۸۴	۲۶۷	حمل و نقل، انبارداری و ارتباطات
۰	۵۶	۰	۹	۰	۱۰	۱۹	۷۵	واسطه‌گری‌های مالی
۹	۲۳	۰	۶۹	۲۸	۲۶	۱۲۴	۱۵۶	مستغلات، اجاره و فعالیت‌های کسب و کار
								اداره امور عمومی و دفاع و تامین اجتماعی
۰	۳۳۶	۰	۰	۰	۰	۰	۳۳۶	اجباری
۸	۷۹۲	۱۰	۳۴۲	۶۲	۳۴	۴۴۷	۱۲۴۷	آموزش
۸	۳۹۰	۰	۱۳۷	۳۸	۱۸	۱۹۳	۵۹۱	بهداشت و مددکاری اجتماعی
								سایر فعالیت‌های خدمات عمومی، اجتماعی و شخصی
۱۰	۲۹	۱۳	۵۵	۳۵۱	۴۲	۴۶۱	۵۰۰	فعالیت‌های خانوارهای معمولی دارای مستخدم،
۰	۰	۰	۵۷	۲۴	۰	۸۱	۸۱	فعالیت‌های تولیدی غیر قابل تفکیک خانوارها
۰	۰	۰	۰	۰	۰	۰	۰	سازمان‌ها و هیئت‌های برون‌مرزی
۰	۰	۰	۰	۰	۰	۰	۰	دفاتر مرکزی
۰	۵۰	۱۰	۲۳	۲۷	۶۵	۱۲۴	۱۷۴	فعالیت‌های نامشخص و اظهار نشده



۲۱- برآورد شاغلان بر حسب جنس، گروه‌های عمده فعالیت و وضع شغلی (دنباله)

نقاط شهری	مزد و حقوق بگیران بخش عمومی	بخش خصوصی					جمع	جنس و گروه‌های عمده فعالیت
		کارکنان فامیلی بدون مزد	مزد و حقوق بگیران	کارکنان مستقل	کارفرمایان	جمع		
۳۴۴	۸۸۵۹	۲۵۶	۸۸۵۹	۱۱۴۰۷	۲۹۱۴	۲۳۴۳۶	۳۲۶۳۹	مرد و زن
۰	۵۰	۸	۱۰۶	۱۷۱	۹۷	۳۸۲	۴۳۲	کشاورزی، شکار و جنگلداری
۱۹	۴۸۰	۰	۳۷۲	۷۶۱	۶۵	۱۱۹۸	۱۶۹۷	شیلات
۰	۳۶	۰	۲۸	۰	۹	۳۷	۷۳	استخراج معدن
۵۵	۲۵۰	۹۶	۱۸۰۴	۱۶۲۱	۳۵۵	۲۸۱۷۷	۴۱۸۱	صنعت - ساخت
۰	۲۶۵	۰	۸۵	۰	۰	۸۵	۳۵۰	تأمین برق، گاز و آب
۳۵	۱۳۹	۱۸	۱۸۵۸	۱۰۶۹	۶۵۰	۳۵۹۶	۳۷۷۰	ساختمان
۵۵	۱۷۷	۵۹	۱۰۴۴	۴۰۶۱	۷۹۶	۵۹۶۰	۶۱۹۲	عمده‌فروشی، خرده‌فروشی و تعمیر وسایل نقلیه
۰	۱۹	۰	۳۲۳	۱۸۷	۱۱۵	۶۲۵	۶۴۴	موتوری و کالاهای شخصی و خانگی
۶۹	۱۱۲۴	۱۰	۱۸۵۵	۲۳۹۷	۳۵۸	۴۶۱۹	۵۸۱۳	هتل و رستوران
۷	۴۲۸	۰	۵۲	۱۰	۱۰	۷۳	۵۰۸	حمل و نقل، انبارداری و ارتباطات
۹	۱۴۶	۹	۲۵۶	۳۵۳	۱۳۵	۷۵۳	۹۰۸	واسطه‌گری‌های مالی
۰	۳۶۹۹	۰	۰	۰	۰	۰	۳۶۹۹	مستغلات، اجاره و فعالیت‌های کسب و کار
۳۲	۱۲۲۹	۱۰	۴۴۲	۸۳	۴۳	۵۷۸	۱۸۳۹	اداره امور عمومی و دفاع و تأمین اجتماعی اجباری
۱۷	۴۸۱	۰	۱۷۶	۵۸	۳۷	۲۷۱	۷۶۹	آموزش
۳۸	۱۲۹	۱۷	۲۸۵	۵۲۳	۷۴	۹۰۰	۱۰۶۷	بهداشت و مددکاری اجتماعی
۰	۱۰	۰	۵۴	۳۴	۰	۸۸	۹۸	سایر فعالیت‌های خدمات عمومی، اجتماعی و شخصی
۰	۰	۰	۰	۰	۰	۰	۰	فعالیت‌های خانوارهای معمولی دارای مستخدم، فعالیت‌های تولیدی غیر قابل تفکیک خانوارها
۰	۰	۰	۰	۰	۰	۰	۰	سازمان‌ها و هیئت‌های برون‌مرزی
۸	۱۹۶	۲۹	۱۱۷	۷۹	۱۷۱	۳۹۵	۵۹۹	دفاتر مرکزی
۲۴۸	۷۱۲۰	۱۱۸	۷۵۳۳	۹۷۷۶	۲۵۹۵	۲۰۰۲۲	۲۷۳۹۱	فعالیت‌های نامشخص و اظهار نشده
۰	۵۰	۰	۸۸	۱۷۱	۹۷	۳۵۶	۴۰۶	مرد
۱۹	۴۸۰	۰	۳۶۱	۷۶۱	۵۵	۱۱۷۸	۱۶۷۷	کشاورزی، شکار و جنگلداری
۰	۳۶	۰	۲۸	۰	۹	۳۷	۷۳	شیلات
۳۶	۲۱۱	۱۶	۱۴۷۷	۸۳۴	۳۰۱	۲۶۲۸	۲۸۱۶	استخراج معدن
۰	۲۴۷	۰	۸۵	۰	۰	۸۵	۳۳۲	صنعت - ساخت
۲۸	۱۳۹	۱۸	۱۸۴۲	۱۰۵۱	۶۵۰	۳۵۶۱	۳۷۲۸	تأمین برق، گاز و آب
۳۹	۱۶۷	۳۹	۹۳۴	۳۷۳۰	۷۳۳	۵۴۳۶	۵۶۴۱	ساختمان
۰	۹	۰	۲۶۵	۱۸۷	۱۱۵	۵۶۶	۵۷۵	عمده‌فروشی، خرده‌فروشی و تعمیر وسایل نقلیه
۵۱	۱۰۶۳	۱۰	۱۷۱۳	۲۳۷۹	۳۴۹	۴۴۵۱	۵۵۶۴	موتوری و کالاهای شخصی و خانگی
۷	۳۷۶	۰	۴۳	۱۰	۰	۵۳	۴۳۶	هتل و رستوران
۰	۱۲۷	۹	۱۹۴	۳۲۵	۱۰۸	۶۳۶	۷۶۳	حمل و نقل، انبارداری و ارتباطات
۰	۳۳۷۱	۰	۰	۰	۰	۰	۳۳۷۱	واسطه‌گری‌های مالی
۲۴	۴۵۸	۰	۱۱۸	۲۷	۹	۱۵۵	۶۳۶	مستغلات، اجاره و فعالیت‌های کسب و کار
۹	۱۲۵	۰	۴۵	۱۹	۱۹	۸۳	۲۱۷	اداره امور عمومی و دفاع و تأمین اجتماعی اجباری
۲۸	۱۰۳	۸	۲۳۹	۲۱۸	۳۹	۵۰۳	۶۳۵	آموزش
۰	۱۰	۰	۰	۱۰	۰	۱۰	۲۰	بهداشت و مددکاری اجتماعی
۰	۰	۰	۰	۰	۰	۰	۰	سایر فعالیت‌های خدمات عمومی، اجتماعی و شخصی
۰	۰	۰	۰	۰	۰	۰	۰	فعالیت‌های خانوارهای معمولی دارای مستخدم، فعالیت‌های تولیدی غیر قابل تفکیک خانوارها
۸	۱۴۹	۱۹	۱۰۰	۵۴	۱۱۲	۲۸۵	۴۴۲	سازمان‌ها و هیئت‌های برون‌مرزی
۰	۰	۰	۰	۰	۰	۰	۰	دفاتر مرکزی
۰	۰	۰	۰	۰	۰	۰	۰	فعالیت‌های نامشخص و اظهار نشده



۲۱- برآورد شاغلان بر حسب جنس، گروه‌های عمده فعالیت و وضع شغلی (دنباله)

(نقاط شهری)

نقاط شهری	مزد و حقوق بگیران بخش عمومی	بخش خصوصی					جمع	جنس و گروه‌های عمده فعالیت
		کارکنان فامیلی بدون مزد	مزد و حقوق بگیران	کارکنان مستقل	کارفرمایان	جمع		
۹۶	۱۷۳۸	۱۳۷	۱۳۲۶	۱۶۳۱	۳۱۹	۳۴۱۴	۵۲۴۸	زن
۰	۰	۸	۱۸	۰	۰	۲۶	۲۶	کشاورزی، شکار و جنگلداری
۰	۰	۰	۱۱	۰	۱۰	۲۰	۲۰	شیلات
۰	۰	۰	۰	۰	۰	۰	۰	استخراج معدن
۱۹	۳۸	۸۰	۳۲۷	۷۸۷	۵۴	۱۲۴۸	۱۳۰۶	صنعت - ساخت
۰	۱۹	۰	۰	۰	۰	۰	۱۹	تأمین برق، گاز و آب
۷	۰	۰	۱۶	۱۹	۰	۳۵	۴۲	ساختمان
								عمده‌فروشی، خرده‌فروشی و تعمیر وسایل نقلیه
۱۶	۱۰	۲۰	۱۱۰	۳۳۲	۶۳	۵۲۵	۵۵۱	موتوری و کالاهای شخصی و خانگی
۰	۱۰	۰	۵۸	۱	۰	۵۹	۶۹	هتل و رستوران
۱۹	۶۱	۰	۱۴۲	۱۸	۹	۱۶۹	۲۴۸	حمل و نقل، انبارداری و ارتباطات
۰	۵۲	۰	۹	۰	۱۰	۱۹	۷۲	واسطه‌گری‌های مالی
۹	۲۰	۰	۶۲	۲۸	۲۶	۱۱۷	۱۴۶	مستغلات، اجاره و فعالیت‌های کسب و کار
								اداره امور عمومی و دفاع و تامین اجتماعی
۰	۳۲۷	۰	۰	۰	۰	۰	۳۲۷	اجباری
۸	۷۷۱	۱۰	۳۲۴	۵۶	۳۴	۴۲۴	۱۲۰۳	آموزش
۸	۳۵۶	۰	۱۳۱	۳۸	۱۸	۱۸۸	۵۵۲	بهداشت و مددکاری اجتماعی
								سایر فعالیت‌های خدمات عمومی، اجتماعی و
۱۰	۲۶	۹	۴۷	۳۰۵	۳۶	۳۹۷	۴۳۳	شخصی
								فعالیت‌های خانوارهای معمولی دارای مستخدم،
۰	۰	۰	۵۴	۲۴	۰	۷۸	۷۸	فعالیت‌های تولیدی غیر قابل تفکیک خانوارها
۰	۰	۰	۰	۰	۰	۰	۰	سازمان‌ها و هیئت‌های برون‌مرزی
۰	۰	۰	۰	۰	۰	۰	۰	دفاتر مرکزی
۰	۴۷	۱۰	۱۸	۲۴	۵۹	۱۱۱	۱۵۸	فعالیت‌های نامشخص و اظهار نشده



۲۱- برآورد شاغلان بر حسب جنس، گروه‌های عمده فعالیت و وضع شغلی (دنباله) (نقاط روستایی)

نشانده اظهار نشده	مزد و حقوق بگیران بخش عمومی	بخش خصوصی					جمع	جنس و گروه‌های عمده فعالیت
		کارکنان فامیلی بدون مزد	مزد و حقوق بگیران	کارکنان مستقل	کارفرمایان	جمع		
۹۱	۱۹۵۰	۴۲	۲۲۱۴	۲۶۳۳	۴۵۹	۵۳۴۸	۷۳۸۹	مرد و زن
۲۹	۱۵	۰	۳۰۱	۸۶۶	۱۱۵	۱۲۸۳	۱۳۲۷	کشاورزی، شکار و جنگلداری
۱۲	۵۸	۰	۲۹۲	۲۷۳	۲۰	۵۸۵	۶۵۴	شیلات
۰	۰	۰	۰	۸	۰	۸	۸	استخراج معدن
۲۴	۴۳	۰	۶۴۸	۳۱۷	۹۲	۱۰۵۷	۱۱۲۴	صنعت - ساخت
۰	۱۹	۰	۱۲	۰	۰	۱۲	۳۱	تأمین برق، گاز و آب
۷	۹	۴	۳۱۸	۱۷۶	۵۲	۵۵۱	۵۶۶	ساختمان
۴	۱۲	۲۳	۱۵۹	۴۱۵	۷۵	۶۷۱	۶۸۷	عمده‌فروشی، خرده‌فروشی و تعمیر وسایل نقلیه
۰	۲۰	۰	۶۷	۷۵	۲۶	۱۶۹	۱۸۹	موتوری و کالاهای شخصی و خانگی
۹	۷۳	۰	۲۲۲	۳۴۳	۴۶	۶۱۰	۶۹۲	هتل و رستوران
۰	۱۷	۰	۰	۰	۰	۰	۱۷	حمل و نقل، انبارداری و ارتباطات
۰	۶	۰	۴۷	۲۸	۳	۷۸	۸۴	واسطه‌گری‌های مالی
۰	۱۵۱۲	۰	۰	۰	۰	۰	۱۵۱۲	مستغلات، اجاره و فعالیت‌های کسب و کار
۰	۸۰	۰	۲۴	۱۰	۰	۳۴	۱۱۴	اداره امور عمومی و دفاع و تأمین اجتماعی اجباری
۰	۴۶	۰	۹	۳	۰	۱۲	۵۷	آموزش
۳	۲۷	۷	۶۱	۹۳	۱۰	۱۷۱	۲۰۱	بهداشت و مددکاری اجتماعی
۰	۳	۰	۹	۶	۳	۱۸	۲۱	سایر فعالیت‌های خدمات عمومی، اجتماعی و شخصی
۰	۰	۰	۰	۰	۰	۰	۰	فعالیت‌های خانوارهای معمولی دارای مستخدم، فعالیت‌های تولیدی غیر قابل تفکیک خانوارها
۰	۰	۰	۰	۰	۰	۰	۰	سازمان‌ها و هیئت‌های برون‌مرزی
۰	۰	۰	۰	۰	۰	۰	۰	دفاتر مرکزی
۳	۱۳	۹	۴۷	۲۱	۱۵	۹۱	۱۰۶	فعالیت‌های نامشخص و اظهار نشده
۶۹	۱۸۶۷	۲۱	۱۹۹۷	۲۳۹۱	۴۴۶	۴۸۵۵	۶۷۹۱	مرد
۱۵	۱۵	۰	۲۷۹	۸۱۷	۱۱۵	۱۲۱۱	۱۲۴۱	کشاورزی، شکار و جنگلداری
۱۲	۵۸	۰	۲۹۲	۲۷۳	۲۰	۵۸۵	۶۵۴	شیلات
۰	۰	۰	۰	۸	۰	۸	۸	استخراج معدن
۱۷	۴۰	۰	۵۶۰	۲۰۳	۹۲	۸۵۵	۹۱۳	صنعت - ساخت
۰	۱۹	۰	۱۲	۰	۰	۱۲	۳۱	تأمین برق، گاز و آب
۷	۹	۴	۳۱۵	۱۷۶	۵۲	۵۴۸	۵۶۴	ساختمان
۴	۱۲	۶	۱۲۹	۳۹۰	۷۵	۵۹۹	۶۱۵	عمده‌فروشی، خرده‌فروشی و تعمیر وسایل نقلیه
۰	۱۷	۰	۵۴	۷۵	۲۶	۱۵۶	۱۷۳	موتوری و کالاهای شخصی و خانگی
۹	۶۹	۰	۲۰۷	۳۴۳	۴۶	۵۹۵	۶۷۴	هتل و رستوران
۰	۱۳	۰	۰	۰	۰	۰	۱۳	حمل و نقل، انبارداری و ارتباطات
۰	۳	۰	۴۰	۲۸	۳	۷۱	۷۴	واسطه‌گری‌های مالی
۰	۱۵۰۳	۰	۰	۰	۰	۰	۱۵۰۳	مستغلات، اجاره و فعالیت‌های کسب و کار
۰	۵۹	۰	۶	۴	۰	۱۰	۶۹	اداره امور عمومی و دفاع و تأمین اجتماعی اجباری
۰	۱۳	۰	۳	۳	۰	۶	۱۹	آموزش
۳	۲۴	۳	۵۲	۴۷	۴	۱۰۶	۱۳۳	بهداشت و مددکاری اجتماعی
۰	۳	۰	۶	۶	۳	۱۵	۱۸	سایر فعالیت‌های خدمات عمومی، اجتماعی و شخصی
۰	۰	۰	۰	۰	۰	۰	۰	فعالیت‌های خانوارهای معمولی دارای مستخدم، فعالیت‌های تولیدی غیر قابل تفکیک خانوارها
۰	۰	۰	۰	۰	۰	۰	۰	سازمان‌ها و هیئت‌های برون‌مرزی
۰	۰	۰	۰	۰	۰	۰	۰	دفاتر مرکزی
۳	۱۰	۹	۴۲	۱۸	۸	۷۷	۹۰	فعالیت‌های نامشخص و اظهار نشده



۲۱- برآورد شاغلان بر حسب جنس، گروه‌های عمده فعالیت و وضع شغلی (دنباله)

(نقاط روستایی)

نشانده اظهار نشده	مزد و حقوق بگیران بخش عمومی	بخش خصوصی					جمع	جنس و گروه‌های عمده فعالیت
		کارکنان فامیلی بدون مزد	مزد و حقوق بگیران	کارکنان مستقل	کارفرمایان	جمع		
۲۱	۸۴	۲۱	۲۱۸	۲۴۲	۱۳	۴۹۳	۵۹۸	زن
۱۵	۰	۰	۲۲	۴۹	۰	۷۱	۸۶	کشاورزی، شکار و جنگلداری
۰	۰	۰	۰	۰	۰	۰	۰	شیلات
۰	۰	۰	۰	۰	۰	۰	۰	استخراج معدن
۷	۳	۰	۸۸	۱۱۴	۰	۲۰۲	۲۱۱	صنعت - ساخت
۰	۰	۰	۰	۰	۰	۰	۰	تأمین برق، گاز و آب
۰	۰	۰	۳	۰	۰	۳	۳	ساختمان
۰	۰	۱۷	۳۰	۲۴	۰	۷۲	۷۲	عمده‌فروشی، خرده‌فروشی و تعمیر وسایل نقلیه موتوری و کالاهای شخصی و خانگی
۰	۳	۰	۱۳	۰	۰	۱۳	۱۶	هتل و رستوران
۰	۳	۰	۱۵	۰	۰	۱۵	۱۸	حمل و نقل، انبارداری و ارتباطات
۰	۴	۰	۰	۰	۰	۰	۴	واسطه‌گری‌های مالی
۰	۳	۰	۷	۰	۰	۷	۱۰	مستغلات، اجاره و فعالیت‌های کسب و کار
۰	۰	۰	۰	۰	۰	۰	۰	اداره امور عمومی و دفاع و تامین اجتماعی اجباری
۰	۹	۰	۰	۰	۰	۰	۹	آموزش
۰	۲۱	۰	۱۷	۶	۰	۲۴	۴۴	بهداشت و مددکاری اجتماعی
۰	۳۳	۰	۶	۰	۰	۶	۳۹	سایر فعالیت‌های خدمات عمومی، اجتماعی و شخصی
۰	۳	۴	۸	۴۶	۷	۶۵	۶۸	فعالیت‌های خانوارهای معمولی دارای مستخدم، فعالیت‌های تولیدی غیر قابل تفکیک خانوارها
۰	۰	۰	۳	۰	۰	۳	۳	سازمان‌ها و هیئت‌های برون‌مرزی
۰	۰	۰	۰	۰	۰	۰	۰	دفاتر مرکزی
۰	۳	۰	۵	۲	۶	۱۴	۱۶	فعالیت‌های نامشخص و اظهار نشده

۲۲- برآورد شاغلان ۱۰ ساله و بیش تر بر حسب جنس، گروه‌های عمده شغلی و سن (کل)

جنس و گروه‌های عمده شغلی	جمع	۱۴- ۱۰ ساله	۱۹- ۱۵ ساله	۲۴- ۲۰ ساله	۲۹- ۲۵ ساله
مرد و زن	۴۰۰۲۸	۹۶	۱۶۳۲	۴۹۲۰	۵۷۹۷
قانونگذاران، مقامات عالی‌رتبه و مدیران	۱۶۳۵	۰	۰	۷۸	۱۹۴
متخصصان	۲۷۱۶	۰	۱۴	۱۵۹	۴۴۸
تکنسین‌ها و دستیاران	۲۶۹۵	۰	۲۷	۲۴۰	۳۴۰
کارمندان امور اداری و دفتری	۲۱۹۸	۰	۰	۳۱۴	۵۲۱
کارکنان خدماتی و فروشندگان	۶۹۲۸	۳۳	۱۸۲	۶۰۹	۹۱۵
کارکنان ماهر کشاورزی، جنگلداری و شیلات	۳۴۲۱	۵	۴۹	۱۵۶	۳۱۴
صنعتگران و کارکنان مشاغل مربوط کارکنان ساختمانی و استخراج	۷۷۲۷	۲۵	۴۷۰	۱۰۷۶	۱۳۲۱
متصدیان و مونتاز کاران ماشین‌آلات و دستگاه‌ها، و رانندگان وسایل نقلیه	۵۳۸۸	۹	۶۱	۳۷۴	۷۴۱
کارگران ساده	۳۶۳۵	۱۳	۱۴۶	۴۲۸	۶۵۳
سایر و اظهار نشده	۳۶۸۵	۱۲	۶۸۳	۱۴۸۷	۳۴۹
مرد	۳۴۱۸۲	۸۳	۱۴۷۰	۴۲۴۵	۴۷۹۳
قانونگذاران، مقامات عالی‌رتبه و مدیران	۱۴۰۶	۰	۰	۷۲	۱۴۴
متخصصان	۱۲۲۴	۰	۱۱	۲۳	۱۱۴
تکنسین‌ها و دستیاران	۲۲۱۰	۰	۲۷	۱۹۳	۲۵۵
کارمندان امور اداری و دفتری	۱۶۹۵	۰	۰	۲۰۲	۴۰۱
کارکنان خدماتی و فروشندگان	۵۷۴۵	۳۳	۱۴۵	۴۴۳	۷۳۲
کارکنان ماهر کشاورزی، جنگلداری و شیلات	۳۳۰۶	۵	۴۹	۱۵۶	۳۰۴
صنعتگران و کارکنان مشاغل مربوط کارکنان ساختمانی و استخراج	۶۴۵۰	۲۲	۴۲۰	۹۲۳	۱۱۶۷
متصدیان و مونتاز کاران ماشین‌آلات و دستگاه‌ها، و رانندگان وسایل نقلیه	۵۲۹۷	۹	۶۱	۳۵۷	۷۲۷
کارگران ساده	۳۳۷۲	۱۳	۱۳۳	۴۰۸	۶۲۸
سایر و اظهار نشده	۳۴۷۶	۲	۶۲۳	۱۴۷۱	۳۲۰
زن	۵۸۴۶	۱۳	۱۶۲	۶۷۵	۱۰۰۴
قانونگذاران، مقامات عالی‌رتبه و مدیران	۲۲۹	۰	۰	۷	۵۰
متخصصان	۱۴۹۲	۰	۳	۱۳۶	۳۳۴
تکنسین‌ها و دستیاران	۴۸۵	۰	۰	۴۷	۸۵
کارمندان امور اداری و دفتری	۵۰۳	۰	۰	۱۱۲	۱۲۰
کارکنان خدماتی و فروشندگان	۱۱۸۲	۰	۳۷	۱۶۷	۱۸۴
کارکنان ماهر کشاورزی، جنگلداری و شیلات	۱۱۵	۰	۰	۰	۱۰
صنعتگران و کارکنان مشاغل مربوط کارکنان ساختمانی و استخراج	۱۲۷۷	۳	۵۰	۱۵۲	۱۵۴
متصدیان و مونتاز کاران ماشین‌آلات و دستگاه‌ها، و رانندگان وسایل نقلیه	۹۰	۰	۰	۱۷	۱۴
کارگران ساده	۲۶۳	۰	۱۲	۲۰	۲۵
سایر و اظهار نشده	۲۰۹	۱۰	۶۰	۱۶	۲۹



۲۲- برآورد شاغلان ۱۰ ساله و بیش تر بر حسب جنس، گروه‌های عمده شغلی و سن (دنباله)

جنس و گروه‌های عمده شغلی	۳۰ - ۳۴ ساله	۳۵ - ۳۹ ساله	۴۰ - ۴۹ ساله	۵۰ - ۵۹ ساله	۶۵ ساله و بیش تر
مرد و زن	۵۱۰۵	۵۵۰۳	۹۴۷۶	۵۸۴۷	۱۶۵۲
قانونگذاران، مقامات عالی‌رتبه و مدیران	۲۲۶	۲۲۰	۵۳۴	۳۵۷	۲۵
متخصصان	۴۶۷	۵۰۳	۷۹۴	۳۲۲	۹
تکنسین‌ها و دستیاران	۴۴۱	۴۳۵	۷۹۷	۳۲۹	۸۶
کارمندان امور اداری و دفتری	۳۱۳	۳۵۳	۴۴۰	۲۱۳	۴۴
کارکنان خدماتی و فروشندگان	۸۱۲	۹۰۶	۱۷۵۷	۱۲۱۹	۴۹۴
کارکنان ماهر کشاورزی، جنگلداری و شیلات	۲۸۵	۴۰۷	۸۶۴	۸۳۰	۵۱۳
صنعتگران و کارکنان مشاغل مربوط کارکنان ساختمانی و استخراج	۱۱۳۶	۱۱۰۷	۱۵۲۱	۸۸۹	۱۸۲
متصدیان و مونتاز کاران ماشین‌آلات و دستگاه‌ها، و رانندگان وسایل نقلیه	۶۶۹	۷۷۲	۱۴۶۶	۱۱۴۷	۱۴۹
کارگران ساده	۵۸۰	۵۲۴	۸۰۲	۳۹۸	۹۲
سایر و اظهار نشده	۱۷۵	۲۷۵	۵۰۲	۱۴۴	۵۸
مرد	۴۱۷۸	۴۵۸۶	۸۰۱۴	۵۲۲۹	۱۵۸۴
قانونگذاران، مقامات عالی‌رتبه و مدیران	۱۸۲	۱۸۸	۴۶۱	۳۴۰	۲۰
متخصصان	۲۳۸	۲۶۱	۳۹۵	۱۷۳	۹
تکنسین‌ها و دستیاران	۳۳۳	۳۹۲	۶۳۸	۲۸۶	۸۶
کارمندان امور اداری و دفتری	۲۳۸	۳۰۱	۳۵۳	۱۵۶	۴۴
کارکنان خدماتی و فروشندگان	۶۱۷	۷۱۶	۱۴۸۸	۱۱۰۲	۴۷۰
کارکنان ماهر کشاورزی، جنگلداری و شیلات	۲۶۶	۳۹۴	۸۳۵	۷۹۹	۴۹۹
صنعتگران و کارکنان مشاغل مربوط کارکنان ساختمانی و استخراج	۹۳۵	۸۳۱	۱۲۱۶	۷۷۱	۱۶۵
متصدیان و مونتاز کاران ماشین‌آلات و دستگاه‌ها، و رانندگان وسایل نقلیه	۶۵۸	۷۵۳	۱۴۵۰	۱۱۳۴	۱۴۹
کارگران ساده	۵۴۶	۴۸۵	۷۰۹	۳۵۹	۹۲
سایر و اظهار نشده	۱۶۷	۲۶۳	۴۷۱	۱۱۰	۴۹
زن	۹۲۷	۹۱۷	۱۴۶۲	۶۱۸	۶۸
قانونگذاران، مقامات عالی‌رتبه و مدیران	۴۵	۳۲	۷۳	۱۷	۵
متخصصان	۲۲۹	۲۴۲	۳۹۹	۱۴۹	۰
تکنسین‌ها و دستیاران	۱۰۸	۴۳	۱۶۰	۴۲	۰
کارمندان امور اداری و دفتری	۷۶	۵۲	۸۷	۵۷	۰
کارکنان خدماتی و فروشندگان	۱۹۶	۱۹۰	۲۶۸	۱۱۷	۲۴
کارکنان ماهر کشاورزی، جنگلداری و شیلات	۱۹	۱۳	۲۹	۳۱	۱۴
صنعتگران و کارکنان مشاغل مربوط کارکنان ساختمانی و استخراج	۲۰۰	۲۷۶	۳۰۵	۱۱۸	۱۶
متصدیان و مونتاز کاران ماشین‌آلات و دستگاه‌ها، و رانندگان وسایل نقلیه	۱۱	۱۹	۱۶	۱۴	۰
کارگران ساده	۳۴	۳۹	۹۳	۳۹	۰
سایر و اظهار نشده	۸	۱۱	۳۱	۳۴	۹



۲۲- برآورد شاغلان ۱۰ ساله و بیش تر بر حسب جنس، گروه‌های عمده شغلی و سن (دنباله)

نقاط شهری)	۲۹-۲۵ ساله	۲۴-۲۰ ساله	۱۹-۱۵ ساله	۱۴-۱۰ ساله	جمع	جنس و گروه‌های عمده شغلی
	۴۸۶۰	۳۶۰۷	۸۹۱	۷۴	۳۲۶۳۹	مرد و زن
	۱۸۸	۶۸	۰	۰	۱۵۴۳	قانونگذاران، مقامات عالی‌رتبه و مدیران
	۴۳۱	۱۴۸	۸	۰	۲۶۰۰	متخصصان
	۲۹۶	۲۲۰	۲۳	۰	۲۵۰۹	تکنسین‌ها و دستیاران
	۴۷۸	۲۸۷	۰	۰	۱۹۹۹	کارمندان امور اداری و دفتری
	۸۱۱	۵۱۶	۱۳۷	۳۳	۶۱۲۹	کارکنان خدماتی و فروشندگان
	۱۸۱	۷۱	۲۵	۵	۱۵۷۲	کارکنان ماهر کشاورزی، جنگلداری و شیلات
	۱۱۱۹	۹۱۵	۳۶۴	۱۰	۶۵۱۱	صنعتگران و کارکنان مشاغل مربوط کارکنان ساختمانی و استخراج
	۵۹۹	۲۸۲	۲۴	۵	۴۵۳۳	متصدیان و مونتاژ کاران ماشین‌آلات و دستگاه‌ها، و رانندگان وسایل نقلیه
	۵۲۲	۳۶۲	۱۲۲	۱۰	۲۹۹۲	کارگران ساده
	۲۳۴	۷۳۹	۱۸۸	۱۰	۲۲۵۰	سایر و اظهار نشده
	۳۹۴۶	۳۰۱۴	۷۶۷	۶۴	۲۷۳۹۱	مرد
	۱۳۸	۶۱	۰	۰	۱۳۲۲	قانونگذاران، مقامات عالی‌رتبه و مدیران
	۱۰۸	۲۰	۸	۰	۱۱۵۹	متخصصان
	۲۲۶	۱۷۵	۲۳	۰	۲۰۷۸	تکنسین‌ها و دستیاران
	۳۶۹	۱۷۹	۰	۰	۱۵۱۷	کارمندان امور اداری و دفتری
	۶۵۳	۳۷۱	۱۱۴	۳۳	۵۱۰۴	کارکنان خدماتی و فروشندگان
	۱۷۲	۷۱	۲۵	۵	۱۵۳۶	کارکنان ماهر کشاورزی، جنگلداری و شیلات
	۹۷۳	۷۸۶	۳۳۵	۱۰	۵۳۶۸	صنعتگران و کارکنان مشاغل مربوط کارکنان ساختمانی و استخراج
	۵۸۹	۲۷۴	۲۴	۵	۴۴۷۰	متصدیان و مونتاژ کاران ماشین‌آلات و دستگاه‌ها، و رانندگان وسایل نقلیه
	۵۱۲	۳۵۴	۱۱۳	۱۰	۲۷۸۵	کارگران ساده
	۲۰۵	۷۲۲	۱۳۴	۰	۲۰۵۳	سایر و اظهار نشده
	۹۱۴	۵۹۳	۱۲۴	۱۰	۵۲۴۸	زن
	۵۰	۷	۰	۰	۲۲۱	قانونگذاران، مقامات عالی‌رتبه و مدیران
	۳۲۳	۱۲۸	۰	۰	۱۴۴۱	متخصصان
	۷۰	۴۵	۰	۰	۴۳۱	تکنسین‌ها و دستیاران
	۱۰۹	۱۰۹	۰	۰	۴۸۲	کارمندان امور اداری و دفتری
	۱۵۷	۱۴۴	۲۳	۰	۱۰۲۶	کارکنان خدماتی و فروشندگان
	۱۰	۰	۰	۰	۳۶	کارکنان ماهر کشاورزی، جنگلداری و شیلات
	۱۴۶	۱۲۹	۳۹	۰	۱۱۴۳	صنعتگران و کارکنان مشاغل مربوط کارکنان ساختمانی و استخراج
	۱۰	۸	۰	۰	۶۴	متصدیان و مونتاژ کاران ماشین‌آلات و دستگاه‌ها، و رانندگان وسایل نقلیه
	۱۰	۸	۸	۰	۲۰۷	کارگران ساده
	۲۹	۱۶	۵۳	۱۰	۱۹۷	سایر و اظهار نشده



۲۲- برآورد شاغلان ۱۰ ساله و بیش تر بر حسب جنس، گروه‌های عمده شغلی و سن (دنباله)

نقاط شهری	۶۴-۵۰ ساله	۴۹-۴۰ ساله	۳۹-۳۵ ساله	۳۴-۳۰ ساله	جنس و گروه‌های عمده شغلی
					مرد و زن
۱۱۱۴	۴۸۶۶	۸۲۰۴	۴۶۸۷	۴۳۳۶
۲۵	۳۴۰	۵۰۶	۲۰۱	۲۱۴ قانونگذاران، مقامات عالی‌رتبه و مدیران
۹	۳۰۵	۷۵۶	۴۸۵	۴۵۸ متخصصان
۷۹	۳۰۳	۷۶۵	۴۰۹	۴۱۴ تکنسین‌ها و دستیاران
۴۱	۱۹۴	۳۹۰	۳۲۶	۲۸۳ کارمندان امور اداری و دفتری
۴۱۱	۱۰۹۴	۱۶۰۹	۸۱۶	۷۰۴ کارکنان خدماتی و فروشندگان
۱۴۹	۳۵۶	۴۹۲	۱۸۶	۱۰۶ کارکنان ماهر کشاورزی، جنگلداری و شیلات
۱۵۲	۷۷۱	۱۲۶۶	۹۳۲	۹۸۳ صنعتگران و کارکنان مشاغل مربوط کارکنان ساختمانی و استخراج
				 متصدیان و مونتاز کاران ماشین‌آلات و دستگاه‌ها، و
۱۲۵	۱۰۱۹	۱۲۳۷	۶۷۶	۵۶۶ رانندگان وسایل نقلیه
۸۰	۳۵۴	۷۰۵	۳۸۷	۴۵۱ کارگران ساده
۴۳	۱۳۱	۴۷۸	۲۶۹	۱۵۸ سایر و اظهار نشده
					مرد
۱۰۷۱	۴۳۲۰	۶۸۶۲	۳۸۶۰	۳۴۸۷
۲۰	۳۲۳	۴۳۹	۱۷۲	۱۶۹ قانونگذاران، مقامات عالی‌رتبه و مدیران
۹	۱۶۰	۳۷۳	۲۴۸	۲۳۲ متخصصان
۷۹	۲۶۴	۶۱۶	۳۷۹	۳۱۵ تکنسین‌ها و دستیاران
۴۱	۱۳۷	۳۰۴	۲۷۶	۲۱۰ کارمندان امور اداری و دفتری
۳۹۱	۹۹۰	۱۳۶۹	۶۵۰	۵۳۳ کارکنان خدماتی و فروشندگان
۱۴۹	۳۴۷	۴۸۴	۱۸۶	۹۷ کارکنان ماهر کشاورزی، جنگلداری و شیلات
۱۴۰	۶۷۴	۹۸۷	۶۷۵	۷۹۹ صنعتگران و کارکنان مشاغل مربوط کارکنان ساختمانی و استخراج
				 متصدیان و مونتاز کاران ماشین‌آلات و دستگاه‌ها، و
۱۲۵	۱۰۰۹	۱۲۲۸	۶۵۷	۵۵۸ رانندگان وسایل نقلیه
۸۰	۳۲۰	۶۱۵	۳۵۸	۴۲۳ کارگران ساده
۳۷	۹۷	۴۴۹	۲۵۸	۱۵۰ سایر و اظهار نشده
					زن
۴۳	۵۴۶	۱۳۴۲	۸۲۷	۸۴۹
۵	۱۷	۶۷	۲۹	۴۵ قانونگذاران، مقامات عالی‌رتبه و مدیران
۰	۱۴۵	۳۸۳	۲۳۷	۲۲۶ متخصصان
۰	۴۰	۱۵۰	۳۰	۹۸ تکنسین‌ها و دستیاران
۰	۵۷	۸۶	۴۹	۷۳ کارمندان امور اداری و دفتری
۲۰	۱۰۴	۲۴۰	۱۶۶	۱۷۰ کارکنان خدماتی و فروشندگان
۰	۹	۸	۰	۹ کارکنان ماهر کشاورزی، جنگلداری و شیلات
۱۲	۹۷	۲۸۰	۲۵۷	۱۸۴ صنعتگران و کارکنان مشاغل مربوط کارکنان ساختمانی و استخراج
				 متصدیان و مونتاز کاران ماشین‌آلات و دستگاه‌ها، و
۰	۱۰	۹	۱۹	۸ رانندگان وسایل نقلیه
۰	۳۴	۹۰	۲۹	۲۸ کارگران ساده
۶	۳۴	۲۹	۱۱	۸ سایر و اظهار نشده



۲۲- برآورد شاغلان ۱۰ ساله و بیش تر بر حسب جنس، گروه‌های عمده شغلی و سن (دنباله)

(نقاط روستایی)					جنس و گروه‌های عمده شغلی
۲۹-۲۵ ساله	۲۴-۲۰ ساله	۱۹-۱۵ ساله	۱۴-۱۰ ساله	جمع	
۹۳۷	۱۳۱۳	۷۴۱	۲۲	۷۳۸۹	مرد و زن
۶	۱۰	۰	۰	۹۳ قانونگذاران، مقامات عالی‌رتبه و مدیران
۱۷	۱۲	۶	۰	۱۱۷ متخصصان
۴۴	۲۰	۴	۰	۱۸۶ تکنسین‌ها و دستیاران
۴۳	۲۶	۰	۰	۱۹۹ کارمندان امور اداری و دفتری
۱۰۴	۹۴	۴۵	۰	۷۹۸ کارکنان خدماتی و فروشندگان
۱۳۲	۸۴	۲۴	۰	۱۸۵۰ کارکنان ماهر کشاورزی، جنگلداری و شیلات
۲۰۳	۱۶۱	۱۰۶	۱۴	۱۲۱۵ صنعتگران و کارکنان مشاغل مربوط کارکنان ساختمانی و استخراج
۱۴۲	۹۲	۳۷	۳	۸۵۵ متصدیان و مونتاژ کاران ماشین‌آلات و دستگاه‌ها، و رانندگان وسایل نقلیه
۱۳۱	۶۶	۲۴	۲	۶۴۲ کارگران ساده
۱۱۵	۷۴۹	۴۹۵	۲	۱۴۳۵ سایر و اظهار نشده
۸۴۷	۱۲۳۱	۷۰۳	۱۹	۶۷۹۱	مرد
۶	۱۰	۰	۰	۸۴ قانونگذاران، مقامات عالی‌رتبه و مدیران
۶	۳	۳	۰	۶۵ متخصصان
۲۹	۱۷	۴	۰	۱۳۲ تکنسین‌ها و دستیاران
۳۲	۲۳	۰	۰	۱۷۹ کارمندان امور اداری و دفتری
۷۸	۷۱	۳۱	۰	۶۴۱ کارکنان خدماتی و فروشندگان
۱۳۲	۸۴	۲۴	۰	۱۷۷۰ کارکنان ماهر کشاورزی، جنگلداری و شیلات
۱۹۴	۱۳۷	۹۵	۱۱	۱۰۸۲ صنعتگران و کارکنان مشاغل مربوط کارکنان ساختمانی و استخراج
۱۳۸	۸۳	۳۷	۳	۸۲۸ متصدیان و مونتاژ کاران ماشین‌آلات و دستگاه‌ها، و رانندگان وسایل نقلیه
۱۱۶	۵۴	۲۰	۲	۵۸۷ کارگران ساده
۱۱۵	۷۴۹	۴۸۹	۲	۱۴۲۳ سایر و اظهار نشده
۹۰	۸۲	۳۸	۳	۵۹۸	زن
۰	۰	۰	۰	۹ قانونگذاران، مقامات عالی‌رتبه و مدیران
۱۱	۹	۳	۰	۵۱ متخصصان
۱۵	۳	۰	۰	۵۴ تکنسین‌ها و دستیاران
۱۱	۳	۰	۰	۲۰ کارمندان امور اداری و دفتری
۲۶	۲۳	۱۴	۰	۱۵۷ کارکنان خدماتی و فروشندگان
۰	۰	۰	۰	۸۰ کارکنان ماهر کشاورزی، جنگلداری و شیلات
۸	۲۴	۱۱	۳	۱۳۳ صنعتگران و کارکنان مشاغل مربوط کارکنان ساختمانی و استخراج
۴	۹	۰	۰	۲۷ متصدیان و مونتاژ کاران ماشین‌آلات و دستگاه‌ها، و رانندگان وسایل نقلیه
۱۴	۱۲	۴	۰	۵۶ کارگران ساده
۰	۰	۶	۰	۱۱ سایر و اظهار نشده



۲۲- برآورد شاغلان ۱۰ ساله و بیش تر بر حسب جنس، گروه‌های عمده شغلی و سن (دنباله)

جنس و گروه‌های عمده شغلی	۳۰ - ۳۴ ساله	۳۵ - ۳۹ ساله	۴۰ - ۴۹ ساله	۵۰ - ۵۹ ساله	۶۵ ساله و بیش تر
مرد و زن	۷۶۹	۸۱۶	۱۲۷۲	۹۸۱	۵۳۸
..... قانونگذاران، مقامات عالی‌رتبه و مدیران	۱۲	۱۹	۲۸	۱۷	۰
..... متخصصان	۹	۱۸	۳۹	۱۷	۰
..... تکنسین‌ها و دستیاران	۲۷	۲۶	۳۲	۲۵	۷
..... کارمندان امور اداری و دفتری	۳۱	۲۷	۵۰	۱۹	۳
..... کارکنان خدماتی و فروشندگان	۱۰۹	۹۱	۱۴۷	۱۲۵	۸۳
..... کارکنان ماهر کشاورزی، جنگلداری و شیلات	۱۷۹	۲۲۱	۳۷۲	۴۷۴	۳۶۳
..... صنعتگران و کارکنان مشاغل مربوط کارکنان ساختمانی و استخراج	۱۵۳	۱۷۶	۲۵۴	۱۱۸	۳۰
..... متصدیان و مونتاژ کاران ماشین‌آلات و دستگاه‌ها، و رانندگان وسایل نقلیه	۱۰۳	۹۶	۲۲۹	۱۲۸	۲۴
..... کارگران ساده	۱۲۹	۱۳۷	۹۷	۴۵	۱۳
..... سایر و اظهار نشده	۱۷	۵	۲۴	۱۳	۱۵
مرد	۶۹۱	۷۲۶	۱۱۵۲	۹۰۹	۵۱۳
..... قانونگذاران، مقامات عالی‌رتبه و مدیران	۱۲	۱۶	۲۲	۱۷	۰
..... متخصصان	۶	۱۳	۲۲	۱۳	۰
..... تکنسین‌ها و دستیاران	۱۸	۱۳	۲۲	۲۲	۷
..... کارمندان امور اداری و دفتری	۲۸	۲۵	۴۹	۱۹	۳
..... کارکنان خدماتی و فروشندگان	۸۳	۶۷	۱۱۹	۱۱۲	۷۹
..... کارکنان ماهر کشاورزی، جنگلداری و شیلات	۱۶۹	۲۰۸	۳۵۱	۴۵۲	۳۵۰
..... صنعتگران و کارکنان مشاغل مربوط کارکنان ساختمانی و استخراج	۱۳۷	۱۵۷	۲۲۹	۹۷	۲۶
..... متصدیان و مونتاژ کاران ماشین‌آلات و دستگاه‌ها، و رانندگان وسایل نقلیه	۱۰۰	۹۶	۲۲۲	۱۲۴	۲۴
..... کارگران ساده	۱۲۲	۱۲۷	۹۴	۳۹	۱۳
..... سایر و اظهار نشده	۱۷	۵	۲۲	۱۳	۱۲
زن	۷۸	۹۰	۱۲۰	۷۲	۲۵
..... قانونگذاران، مقامات عالی‌رتبه و مدیران	۰	۳	۶	۰	۰
..... متخصصان	۳	۵	۱۷	۴	۰
..... تکنسین‌ها و دستیاران	۱۰	۱۳	۱۰	۳	۰
..... کارمندان امور اداری و دفتری	۳	۲	۱	۰	۰
..... کارکنان خدماتی و فروشندگان	۲۶	۲۴	۲۸	۱۳	۴
..... کارکنان ماهر کشاورزی، جنگلداری و شیلات	۱۰	۱۳	۲۱	۲۲	۱۴
..... صنعتگران و کارکنان مشاغل مربوط کارکنان ساختمانی و استخراج	۱۶	۱۹	۲۶	۲۲	۴
..... متصدیان و مونتاژ کاران ماشین‌آلات و دستگاه‌ها، و رانندگان وسایل نقلیه	۳	۰	۷	۴	۰
..... کارگران ساده	۶	۱۱	۳	۵	۰
..... سایر و اظهار نشده	۰	۰	۲	۰	۳

۲۳- برآورد شاغلان بر حسب جنس، گروه‌های عمده شغلی و سطح سواد (کل)

پیش دانشگاهی	باسواد				جمع	جنس و گروه‌های عمده شغلی
	متوسطه	راهنمایی	ابتدایی	جمع		
۵۱۲	۱۴۷۲۷	۹۴۰۶	۵۵۴۸	۳۷۶۵۷	۴۰۰۲۸	مرد و زن
۱۲	۵۲۸	۱۳۴	۶۵	۱۶۱۵	۱۶۳۵	قانونگذاران، مقامات عالی‌رتبه و مدیران
۲۹	۴۷۹	۴۳	۲۴	۲۷۱۶	۲۷۱۶	متخصصان
۱۶	۱۴۷۲	۳۵۶	۹۰	۲۶۷۸	۲۶۹۵	تکنسین‌ها و دستیاران
۴۸	۱۲۲۲	۳۱۷	۹۹	۲۱۹۸	۲۱۹۸	کارمندان امور اداری و دفتری
۶۹	۳۱۶۶	۱۴۹۱	۸۷۸	۶۴۸۴	۶۹۲۸	کارکنان خدماتی و فروشندگان
۳	۵۸۸	۹۰۷	۹۷۰	۲۶۶۴	۳۴۲۱	کارکنان ماهر کشاورزی، جنگلداری و شیلات
۴۷	۲۵۱۶	۲۵۶۹	۱۶۹۴	۷۳۲۳	۷۷۲۷	صنعتگران و کارکنان مشاغل مربوط کارکنان ساختمانی و استخراج
۲۹	۲۲۵۱	۱۷۸۴	۶۷۷	۵۱۹۲	۵۳۸۸	متصدیان و مونتاز کاران ماشین‌آلات و دستگاه‌ها، و رانندگان وسایل نقلیه
۱۲	۹۲۴	۱۱۷۴	۸۹۳	۳۲۰۴	۳۶۳۵	کارگران ساده
۲۴۷	۱۵۸۱	۶۳۱	۱۵۸	۳۵۸۴	۳۶۸۵	سایر و اظهار نشده
۴۰۵	۱۲۴۴۰	۸۶۱۳	۵۱۴۶	۳۲۰۴۹	۳۴۱۸۱	مرد
۱۲	۴۸۳	۱۲۶	۶۵	۱۳۸۵	۱۴۰۶	قانونگذاران، مقامات عالی‌رتبه و مدیران
۰	۱۹۳	۳۱	۲۰	۱۲۲۴	۱۲۲۴	متخصصان
۱۶	۱۲۳۹	۳۲۷	۹۰	۲۱۹۳	۲۲۱۰	تکنسین‌ها و دستیاران
۴۰	۹۷۷	۲۴۹	۸۹	۱۶۹۵	۱۶۹۵	کارمندان امور اداری و دفتری
۵۳	۲۵۹۵	۱۲۱۴	۷۶۰	۵۳۷۶	۵۷۴۵	کارکنان خدماتی و فروشندگان
۳	۵۷۰	۹۰۷	۹۴۶	۲۶۰۵	۳۳۰۶	کارکنان ماهر کشاورزی، جنگلداری و شیلات
۲۸	۱۸۱۲	۲۲۷۱	۱۵۵۰	۶۰۹۰	۶۴۵۰	صنعتگران و کارکنان مشاغل مربوط کارکنان ساختمانی و استخراج
۲۹	۲۲۲۴	۱۷۵۲	۶۷۳	۵۱۰۱	۵۲۹۷	متصدیان و مونتاز کاران ماشین‌آلات و دستگاه‌ها، و رانندگان وسایل نقلیه
۱۲	۸۳۶	۱۱۳۳	۸۱۴	۲۹۸۸	۳۳۷۲	کارگران ساده
۲۱۲	۱۵۱۱	۶۰۳	۱۳۹	۳۳۹۲	۳۴۷۶	سایر و اظهار نشده
۱۰۷	۲۲۸۷	۷۹۳	۴۰۱	۵۶۰۷	۵۸۴۵	زن
۱	۴۵	۸	۰	۲۲۹	۲۲۹	قانونگذاران، مقامات عالی‌رتبه و مدیران
۲۹	۲۸۶	۱۳	۴	۱۴۹۲	۱۴۹۲	متخصصان
۰	۲۳۳	۲۹	۰	۴۸۵	۴۸۵	تکنسین‌ها و دستیاران
۸	۲۴۴	۶۸	۱۰	۵۰۳	۵۰۳	کارمندان امور اداری و دفتری
۱۶	۵۷۱	۲۷۷	۱۱۹	۱۱۰۸	۱۱۸۲	کارکنان خدماتی و فروشندگان
۰	۱۸	۰	۲۳	۵۹	۱۱۵	کارکنان ماهر کشاورزی، جنگلداری و شیلات
۱۹	۷۰۴	۲۹۷	۱۴۳	۱۲۳۳	۱۲۷۷	صنعتگران و کارکنان مشاغل مربوط کارکنان ساختمانی و استخراج
۰	۲۷	۳۲	۴	۹۰	۹۰	متصدیان و مونتاز کاران ماشین‌آلات و دستگاه‌ها، و رانندگان وسایل نقلیه
۰	۸۸	۴۱	۷۹	۲۱۶	۲۶۳	کارگران ساده
۳۴	۷۱	۲۸	۱۹	۱۹۲	۲۰۹	سایر و اظهار نشده



۲۳- برآورد شاغلان بر حسب جنس، گروه‌های عمده شغلی و سطح سواد (دنباله)

بی سواد	باسواد			جنس و گروه‌های عمده شغلی
	سایر دوره‌های تحصیلی، دوره تحصیلی نامشخص و اظهار نشده	سواد آموزی بزرگسالان	عالی	
۲۳۷۱	۹۰۶	۴۸۵	۶۰۷۴	مرد و زن
۲۰	۵۴	۰	۸۲۲	قانونگذاران، مقامات عالی‌رتبه و مدیران
۰	۱۹	۰	۲۱۲۱	متخصصان
۱۷	۸۴	۳	۶۵۸	تکنسین‌ها و دستیاران
۰	۵۲	۰	۴۶۱	کارمندان امور اداری و دفتری
۴۴۴	۱۹۲	۱۲۶	۵۶۱	کارکنان خدماتی و فروشندگان
۷۵۸	۴۲	۸۸	۶۵	کارکنان ماهر کشاورزی، جنگلداری و شیلات
۴۰۴	۱۵۷	۱۴۴	۱۹۸	صنعتگران و کارکنان مشاغل مربوط کارکنان ساختمانی و استخراج
۱۹۶	۱۵۷	۵۸	۲۳۷	متصدیان و مونتاژ کاران ماشین‌آلات و دستگاه‌ها، و رانندگان وسایل نقلیه
۴۳۱	۸۸	۵۴	۵۹	کارگران ساده
۱۰۱	۶۳	۱۳	۸۹۲	سایر و اظهار نشده
۲۱۳۲	۸۰۲	۴۰۴	۴۲۳۹	مرد
۲۰	۴۱	۰	۶۵۹	قانونگذاران، مقامات عالی‌رتبه و مدیران
۰	۱۰	۰	۹۷۰	متخصصان
۱۷	۶۲	۰	۴۶۰	تکنسین‌ها و دستیاران
۰	۴۲	۰	۲۹۸	کارمندان امور اداری و دفتری
۳۶۹	۱۷۴	۱۰۲	۴۷۸	کارکنان خدماتی و فروشندگان
۷۰۱	۴۲	۸۰	۵۶	کارکنان ماهر کشاورزی، جنگلداری و شیلات
۳۶۱	۱۳۲	۱۰۵	۱۹۰	صنعتگران و کارکنان مشاغل مربوط کارکنان ساختمانی و استخراج
۱۹۶	۱۴۸	۵۸	۲۱۸	متصدیان و مونتاژ کاران ماشین‌آلات و دستگاه‌ها، و رانندگان وسایل نقلیه
۳۸۴	۸۸	۴۶	۵۹	کارگران ساده
۸۴	۶۳	۱۳	۸۵۱	سایر و اظهار نشده
۲۳۸	۱۰۵	۸۱	۱۸۳۶	زن
۰	۱۳	۰	۱۶۴	قانونگذاران، مقامات عالی‌رتبه و مدیران
۰	۹	۰	۱۱۵۱	متخصصان
۰	۲۲	۳	۱۹۸	تکنسین‌ها و دستیاران
۰	۹	۰	۱۶۳	کارمندان امور اداری و دفتری
۷۵	۱۸	۲۴	۸۳	کارکنان خدماتی و فروشندگان
۵۷	۰	۸	۱۰	کارکنان ماهر کشاورزی، جنگلداری و شیلات
۴۳	۲۵	۲۸	۷	صنعتگران و کارکنان مشاغل مربوط کارکنان ساختمانی و استخراج
۰	۹	۰	۱۹	متصدیان و مونتاژ کاران ماشین‌آلات و دستگاه‌ها، و رانندگان وسایل نقلیه
۴۷	۰	۸	۰	کارگران ساده
۱۶	۰	۰	۴۱	سایر و اظهار نشده



۲۳- برآورد شاغلان بر حسب جنس، گروه‌های عمده شغلی و سطح سواد (دنباله)

پیش دانشگاهی	باسواد				جمع	جنس و گروه‌های عمده شغلی
	متوسطه	راهنمایی	ابتدایی	جمع		
۳۶۲	۱۲۵۸۱	۷۵۷۰	۳۹۹۷	۳۱۱۳۶	۳۲۶۳۹	مرد و زن
۱۰	۴۹۵	۱۱۶	۴۶	۱۵۲۲	۱۵۴۳	قانونگذاران، مقامات عالی‌رتبه و مدیران
۲۶	۴۳۰	۳۸	۱۷	۲۶۰۰	۲۶۰۰	متخصصان
۱۳	۱۳۸۳	۳۲۴	۸۶	۲۴۹۲	۲۵۰۹	تکنسین‌ها و دستیاران
۴۵	۱۱۱۵	۲۷۰	۷۸	۱۹۹۹	۱۹۹۹	کارمندان امور اداری و دفتری
۵۸	۲۸۶۷	۱۲۷۸	۷۳۵	۵۷۵۷	۶۱۲۹	کارکنان خدماتی و فروشندگان
۰	۳۴۵	۴۶۶	۴۵۲	۱۳۶۶	۱۵۷۲	کارکنان ماهر کشاورزی، جنگلداری و شیلات
۴۴	۲۲۱۵	۲۱۸۶	۱۳۴۲	۶۲۲۵	۶۵۱۱	صنعتگران و کارکنان مشاغل مربوط کارکنان ساختمانی و استخراج
۲۶	۱۹۸۲	۱۴۸۹	۴۷۹	۴۳۸۲	۴۵۳۳	متصدیان و مونتاز کاران ماشین‌آلات و دستگاه‌ها، و رانندگان وسایل نقلیه
۱۰	۷۹۶	۹۶۶	۶۷۲	۲۶۲۵	۲۹۹۲	کارگران ساده
۱۳۲	۹۵۴	۴۳۸	۸۹	۲۱۶۸	۲۲۵۰	سایر و اظهار نشده
۲۶۷	۱۰۴۹۷	۶۸۸۸	۳۷۰۱	۲۶۰۴۳	۲۷۳۹۲	مرد
۹	۴۵۰	۱۱۱	۴۶	۱۳۰۱	۱۳۲۲	قانونگذاران، مقامات عالی‌رتبه و مدیران
۰	۱۶۲	۲۸	۱۷	۱۱۵۹	۱۱۵۹	متخصصان
۱۳	۱۱۶۹	۳۰۴	۸۶	۲۰۶۱	۲۰۷۸	تکنسین‌ها و دستیاران
۳۷	۸۸۱	۲۰۶	۶۸	۱۵۱۷	۱۵۱۷	کارمندان امور اداری و دفتری
۴۷	۲۳۶۱	۱۰۴۳	۶۳۶	۴۷۹۶	۵۱۰۴	کارکنان خدماتی و فروشندگان
۰	۳۳۷	۴۶۶	۴۵۲	۱۳۳۹	۱۵۳۶	کارکنان ماهر کشاورزی، جنگلداری و شیلات
۲۸	۱۵۵۴	۱۹۰۹	۱۲۳۴	۵۱۰۴	۵۳۶۸	صنعتگران و کارکنان مشاغل مربوط کارکنان ساختمانی و استخراج
۲۶	۱۹۶۴	۱۴۷۱	۴۷۹	۴۳۱۹	۴۴۷۰	متصدیان و مونتاز کاران ماشین‌آلات و دستگاه‌ها، و رانندگان وسایل نقلیه
۱۰	۷۲۹	۹۳۹	۶۱۱	۲۴۶۲	۲۷۸۵	کارگران ساده
۹۷	۸۹۰	۴۱۱	۷۲	۱۹۸۵	۲۰۵۳	سایر و اظهار نشده
۹۵	۲۰۸۶	۶۸۴	۲۹۶	۵۰۹۵	۵۲۴۸	زن
۱	۴۵	۵	۰	۲۲۱	۲۲۱	قانونگذاران، مقامات عالی‌رتبه و مدیران
۲۶	۲۶۹	۱۰	۰	۱۴۴۱	۱۴۴۱	متخصصان
۰	۲۱۴	۲۰	۰	۴۳۱	۴۳۱	تکنسین‌ها و دستیاران
۸	۲۳۴	۶۴	۱۰	۴۸۲	۴۸۲	کارمندان امور اداری و دفتری
۱۰	۵۰۶	۲۳۵	۹۹	۹۶۱	۱۰۲۶	کارکنان خدماتی و فروشندگان
۰	۹	۰	۰	۲۷	۳۶	کارکنان ماهر کشاورزی، جنگلداری و شیلات
۱۶	۶۶۰	۲۷۷	۱۰۸	۱۱۲۱	۱۱۴۳	صنعتگران و کارکنان مشاغل مربوط کارکنان ساختمانی و استخراج
۰	۱۸	۱۸	۰	۶۴	۶۴	متصدیان و مونتاز کاران ماشین‌آلات و دستگاه‌ها، و رانندگان وسایل نقلیه
۰	۶۷	۲۷	۶۲	۱۶۳	۲۰۷	کارگران ساده
۳۴	۶۴	۲۸	۱۷	۱۸۴	۱۹۷	سایر و اظهار نشده



۲۳- برآورد شاغلان بر حسب جنس، گروه‌های عمده شغلی و سطح سواد (دنباله)

بی سواد	باسواد			جنس و گروه‌های عمده شغلی
	سایر دوره‌های تحصیلی، دوره تحصیلی نامشخص و اظهار نشده	سواد آموزی بزرگسالان	عالی	
۱۵۰۳	۷۶۵	۳۷۲	۵۴۹۰	مرد و زن
۲۰	۵۱	۰	۸۰۵	قانونگذاران، مقامات عالی‌رتبه و مدیران
۰	۱۹	۰	۲۰۷۰	متخصصان
۱۷	۸۱	۰	۶۰۵	تکنسین‌ها و دستیاران
۰	۴۸	۰	۴۴۳	کارمندان امور اداری و دفتری
۳۷۲	۱۷۰	۱۱۵	۵۳۴	کارکنان خدماتی و فروشندگان
۲۰۶	۲۰	۲۷	۵۶	کارکنان ماهر کشاورزی، جنگلداری و شیلات
۲۸۷	۱۳۲	۱۳۳	۱۸۴	صنعتگران و کارکنان مشاغل مربوط کارکنان ساختمانی و استخراج
۱۵۱	۱۲۲	۴۸	۲۳۷	متصدیان و مونتاژ کاران ماشین‌آلات و دستگاه‌ها، و رانندگان وسایل نقلیه
۳۶۷	۷۵	۵۱	۵۶	کارگران ساده
۸۲	۴۷	۹	۵۰۰	سایر و اظهار نشده
۱۳۴۷	۶۶۶	۳۱۳	۳۷۱۵	مرد
۲۰	۴۱	۰	۶۴۵	قانونگذاران، مقامات عالی‌رتبه و مدیران
۰	۱۰	۰	۹۴۲	متخصصان
۱۷	۶۲	۰	۴۲۷	تکنسین‌ها و دستیاران
۰	۳۹	۰	۲۸۶	کارمندان امور اداری و دفتری
۳۰۷	۱۵۲	۹۹	۴۵۹	کارکنان خدماتی و فروشندگان
۱۹۷	۲۰	۱۹	۴۶	کارکنان ماهر کشاورزی، جنگلداری و شیلات
۲۶۴	۱۰۷	۹۵	۱۷۷	صنعتگران و کارکنان مشاغل مربوط کارکنان ساختمانی و استخراج
۱۵۱	۱۱۳	۴۸	۲۱۸	متصدیان و مونتاژ کاران ماشین‌آلات و دستگاه‌ها، و رانندگان وسایل نقلیه
۳۲۳	۷۵	۴۳	۵۶	کارگران ساده
۶۸	۴۷	۹	۴۵۹	سایر و اظهار نشده
۱۵۴	۹۹	۶۰	۱۷۷۶	زن
۰	۱۰	۰	۱۶۰	قانونگذاران، مقامات عالی‌رتبه و مدیران
۰	۹	۰	۱۱۲۸	متخصصان
۰	۱۹	۰	۱۷۸	تکنسین‌ها و دستیاران
۰	۹	۰	۱۵۸	کارمندان امور اداری و دفتری
۶۵	۱۸	۱۶	۷۵	کارکنان خدماتی و فروشندگان
۹	۰	۸	۱۰	کارکنان ماهر کشاورزی، جنگلداری و شیلات
۲۲	۲۵	۲۸	۷	صنعتگران و کارکنان مشاغل مربوط کارکنان ساختمانی و استخراج
۰	۹	۰	۱۹	متصدیان و مونتاژ کاران ماشین‌آلات و دستگاه‌ها، و رانندگان وسایل نقلیه
۴۴	۰	۸	۰	کارگران ساده
۱۴	۰	۰	۴۱	سایر و اظهار نشده



۲۳- برآورد شاغلان بر حسب جنس، گروه‌های عمده شغلی و سطح سواد (دنباله)

پیش دانشگاهی	باسواد				جمع	جنس و گروه‌های عمده شغلی
	متوسطه	راهنمایی	ابتدایی	جمع		
۱۵۰	۲۱۴۷	۱۸۳۶	۱۵۵۱	۶۵۲۱	۷۳۸۹	مرد و زن
۳	۳۳	۱۸	۱۹	۹۳	۹۳	قانونگذاران، مقامات عالی‌رتبه و مدیران
۴	۴۹	۶	۷	۱۱۷	۱۱۷	متخصصان
۳	۸۹	۳۲	۴	۱۸۶	۱۸۶	تکنسین‌ها و دستیاران
۳	۱۰۷	۴۷	۲۱	۱۹۹	۱۹۹	کارمندان امور اداری و دفتری
۱۱	۲۹۹	۲۱۳	۱۴۳	۷۲۷	۷۹۸	کارکنان خدماتی و فروشندگان
۳	۲۴۳	۴۴۲	۵۱۸	۱۲۹۸	۱۸۵۰	کارکنان ماهر کشاورزی، جنگلداری و شیلات
۳	۳۰۲	۳۸۳	۳۵۲	۱۰۹۸	۱۲۱۵	صنعتگران و کارکنان مشاغل مربوط کارکنان ساختمانی و استخراج
۳	۲۶۹	۲۹۵	۱۹۸	۸۰۹	۸۵۵	متصدیان و مونتاز کاران ماشین‌آلات و دستگاه‌ها، و رانندگان وسایل نقلیه
۳	۱۲۸	۲۰۸	۲۲۱	۵۷۹	۶۴۲	کارگران ساده
۱۱۵	۶۲۷	۱۹۳	۶۹	۱۴۱۶	۱۴۳۵	سایر و اظهار نشده
۱۳۹	۱۹۴۵	۱۷۳۰	۱۴۴۴	۶۰۰۷	۶۷۹۱	مرد
۳	۳۳	۱۶	۱۹	۸۴	۸۴	قانونگذاران، مقامات عالی‌رتبه و مدیران
۰	۳۲	۳	۳	۶۵	۶۵	متخصصان
۳	۶۹	۲۳	۴	۱۳۲	۱۳۲	تکنسین‌ها و دستیاران
۳	۹۷	۴۳	۲۱	۱۷۹	۱۷۹	کارمندان امور اداری و دفتری
۶	۲۳۴	۱۷۲	۱۲۳	۵۷۹	۶۴۱	کارکنان خدماتی و فروشندگان
۳	۲۳۴	۴۴۲	۴۹۴	۱۲۶۶	۱۷۷۰	کارکنان ماهر کشاورزی، جنگلداری و شیلات
۰	۲۵۸	۳۶۳	۳۱۶	۹۸۶	۱۰۸۲	صنعتگران و کارکنان مشاغل مربوط کارکنان ساختمانی و استخراج
۳	۲۶۰	۲۸۱	۱۹۴	۷۸۳	۸۲۸	متصدیان و مونتاز کاران ماشین‌آلات و دستگاه‌ها، و رانندگان وسایل نقلیه
۳	۱۰۷	۱۹۴	۲۰۳	۵۲۶	۵۸۷	کارگران ساده
۱۱۵	۶۲۱	۱۹۳	۶۷	۱۴۰۷	۱۴۲۳	سایر و اظهار نشده
۱۳	۲۰۰	۱۰۸	۱۰۶	۵۱۴	۵۹۸	زن
۰	۰	۲	۰	۹	۹	قانونگذاران، مقامات عالی‌رتبه و مدیران
۴	۱۸	۳	۴	۵۱	۵۱	متخصصان
۰	۱۹	۹	۰	۵۴	۵۴	تکنسین‌ها و دستیاران
۰	۱۰	۴	۰	۲۰	۲۰	کارمندان امور اداری و دفتری
۶	۶۵	۴۲	۲۰	۱۴۷	۱۵۷	کارکنان خدماتی و فروشندگان
۰	۹	۰	۲۳	۳۲	۸۰	کارکنان ماهر کشاورزی، جنگلداری و شیلات
۳	۴۳	۲۰	۳۵	۱۱۳	۱۳۳	صنعتگران و کارکنان مشاغل مربوط کارکنان ساختمانی و استخراج
۰	۹	۱۴	۴	۲۷	۲۷	متصدیان و مونتاز کاران ماشین‌آلات و دستگاه‌ها، و رانندگان وسایل نقلیه
۰	۲۱	۱۴	۱۸	۵۲	۵۶	کارگران ساده
۰	۶	۰	۲	۹	۱۱	سایر و اظهار نشده



۲۳- برآورد شاغلان بر حسب جنس، گروه‌های عمده شغلی و سطح سواد (دنباله)

بی سواد	باسواد			جنس و گروه‌های عمده شغلی
	سایر دوره‌های تحصیلی، دوره تحصیلی نامشخص و اظهار نشده	سواد آموزی بزرگسالان	عالی	
۸۶۸	۱۴۱	۱۱۳	۵۸۴	مرد و زن
۰	۳	۰	۱۷	قانونگذاران، مقامات عالی‌رتبه و مدیران
۰	۰	۰	۵۱	متخصصان
۰	۳	۳	۵۳	تکنسین‌ها و دستیاران
۰	۴	۰	۱۸	کارمندان امور اداری و دفتری
۷۲	۲۲	۱۱	۲۶	کارکنان خدماتی و فروشندگان
۵۵۱	۲۲	۶۱	۱۰	کارکنان ماهر کشاورزی، جنگلداری و شیلات
۱۱۷	۲۵	۲۱	۱۴	صنعتگران و کارکنان مشاغل مربوط کارکنان ساختمانی و استخراج
۴۵	۳۵	۱۰	۰	متصدیان و مونتاز کاران ماشین‌آلات و دستگاه‌ها، و رانندگان وسایل نقلیه
۶۴	۱۳	۳	۳	کارگران ساده
۱۹	۱۶	۴	۳۹۲	سایر و اظهار نشده
۷۸۴	۱۳۶	۹۱	۵۲۴	مرد
۰	۰	۰	۱۳	قانونگذاران، مقامات عالی‌رتبه و مدیران
۰	۰	۰	۲۸	متخصصان
۰	۰	۰	۳۳	تکنسین‌ها و دستیاران
۰	۳	۰	۱۲	کارمندان امور اداری و دفتری
۶۲	۲۲	۳	۱۹	کارکنان خدماتی و فروشندگان
۵۰۴	۲۲	۶۱	۱۰	کارکنان ماهر کشاورزی، جنگلداری و شیلات
۹۶	۲۵	۱۰	۱۴	صنعتگران و کارکنان مشاغل مربوط کارکنان ساختمانی و استخراج
۴۵	۳۵	۱۰	۰	متصدیان و مونتاز کاران ماشین‌آلات و دستگاه‌ها، و رانندگان وسایل نقلیه
۶۱	۱۳	۳	۳	کارگران ساده
۱۶	۱۶	۴	۳۹۲	سایر و اظهار نشده
۸۵	۷	۲۲	۶۰	زن
۰	۳	۰	۴	قانونگذاران، مقامات عالی‌رتبه و مدیران
۰	۰	۰	۲۳	متخصصان
۰	۳	۳	۲۰	تکنسین‌ها و دستیاران
۰	۱	۰	۶	کارمندان امور اداری و دفتری
۱۰	۰	۸	۷	کارکنان خدماتی و فروشندگان
۴۸	۰	۰	۰	کارکنان ماهر کشاورزی، جنگلداری و شیلات
۲۱	۰	۱۱	۰	صنعتگران و کارکنان مشاغل مربوط کارکنان ساختمانی و استخراج
۰	۰	۰	۰	متصدیان و مونتاز کاران ماشین‌آلات و دستگاه‌ها، و رانندگان وسایل نقلیه
۳	۰	۰	۰	کارگران ساده
۳	۰	۰	۰	سایر و اظهار نشده

۲۴- برآورد شاغلان دارای تحصیلات عالی بر حسب جنس، گروه‌های عمده رشته تحصیلی و گروه‌های عمده شغلی (کل)

کارکنان خدماتی و فروشندگان	کارمندان امور اداری و دفتری	تکنسین‌ها و دستیاران	متخصصان	قانونگذاران، مقامات عالی رتبه و مدیران	جمع	جنس و گروه‌های عمده رشته تحصیلی
۵۶۱	۴۶۱	۶۵۸	۲۱۲۱	۸۲۲	۶۰۷۴	مرد و زن
۲۳	۳۰	۹	۱۷۹	۶۱	۳۳۷	علوم تربیتی
۵۸	۴۰	۷۲	۵۴۸	۸۸	۹۰۳	علوم انسانی و هنر
۱۴۱	۱۵۶	۱۷۴	۳۵۳	۲۹۴	۱۴۳۳	علوم اجتماعی، بازرگانی و حقوق
۱۹	۶۳	۲۱	۲۱۴	۶۷	۴۴۶	علوم، ریاضی و کامپیوتر
۱۵۳	۱۲۳	۱۷۹	۲۲۰	۱۶۹	۱۴۳۱	مهندسی، تولید و ساخت
۶۹	۲۸	۳۴	۱۳۶	۷۵	۴۴۸	کشاورزی و دامپزشکی
۲۹	۰	۶۱	۳۶۵	۳۱	۵۳۶	بهداشت و رفاه (بهبودی)
۵۸	۱۰	۷۶	۳۳	۱۹	۳۶۸	خدمات
۱۰	۱۲	۳۴	۷۴	۱۸	۱۷۱	نامشخص و اظهار نشده
۴۷۸	۲۹۸	۴۶۰	۹۷۰	۶۵۹	۴۲۳۹	مرد
۲۳	۲۰	۰	۴۸	۴۲	۱۵۸	علوم تربیتی
۴۷	۱۳	۴۹	۱۵۹	۴۲	۴۰۸	علوم انسانی و هنر
۱۰۹	۱۰۹	۱۲۰	۲۲۰	۲۵۶	۱۱۰۱	علوم اجتماعی، بازرگانی و حقوق
۱۹	۴۶	۱۰	۸۰	۵۸	۲۷۶	علوم، ریاضی و کامپیوتر
۱۴۳	۷۲	۱۶۱	۱۸۱	۱۵۹	۱۳۰۳	مهندسی، تولید و ساخت
۶۹	۲۸	۱۸	۱۲۵	۶۵	۳۹۳	کشاورزی و دامپزشکی
۰	۰	۰	۱۰۳	۸	۱۵۲	بهداشت و رفاه (بهبودی)
۵۸	۱۰	۶۸	۲۷	۱۹	۳۴۸	خدمات
۱۰	۰	۳۴	۲۵	۹	۱۰۰	نامشخص و اظهار نشده
۸۳	۱۶۳	۱۹۸	۱۱۵۱	۱۶۴	۱۸۳۵	زن
۰	۱۰	۹	۱۳۰	۱۹	۱۷۹	علوم تربیتی
۱۱	۲۷	۲۲	۳۸۸	۴۶	۴۹۵	علوم انسانی و هنر
۳۲	۴۷	۵۴	۱۳۲	۳۸	۳۳۲	علوم اجتماعی، بازرگانی و حقوق
۰	۱۷	۱۰	۱۳۳	۹	۱۷۰	علوم، ریاضی و کامپیوتر
۱۰	۵۱	۱۸	۳۹	۱۰	۱۲۷	مهندسی، تولید و ساخت
۰	۰	۱۶	۱۱	۱۰	۵۶	کشاورزی و دامپزشکی
۲۹	۰	۶۱	۲۶۲	۲۲	۳۸۵	بهداشت و رفاه (بهبودی)
۰	۰	۸	۶	۰	۲۱	خدمات
۰	۱۲	۰	۴۹	۹	۷۰	نامشخص و اظهار نشده



۲۴- برآورد شاغلان دارای تحصیلات عالی بر حسب جنس، گروه‌های عمده رشته تحصیلی و گروه‌های عمده شغلی (دنباله)

(کل)

سایر و اظهار نشده	کارگران ساده	متصدیان، مونتاژکاران ماشین آلات و دستگاه‌ها وراندگان وسایل نقلیه	صنعتگران و کارکنان مشاغل مربوط	کارکنان ماهر کشاورزی، جنگلداری و ماهیگیری	جنس و گروه‌های عمده رشته تحصیلی
۸۹۲	۵۹	۲۳۷	۱۹۸	۶۵	مرد وزن
۱۸	۹	۷	۰	۰	علوم تربیتی
۵۵	۰	۲۶	۱۶	۰	علوم انسانی و هنر
۲۱۹	۲۷	۳۷	۲۸	۴	علوم اجتماعی، بازرگانی و حقوق
۴۴	۱۰	۰	۰	۹	علوم، ریاضی و کامپیوتر
۳۶۸	۱۲	۶۷	۱۱۸	۲۱	مهندسی، تولید و ساخت
۴۰	۰	۲۷	۹	۳۱	کشاورزی و دامپزشکی
۴۱	۰	۹	۰	۰	بهداشت و رفاه (بهبودی)
۹۳	۰	۵۴	۲۶	۰	خدمات
۱۴	۰	۹	۰	۰	نامشخص و اظهار نشده
۸۵۱	۵۹	۲۱۸	۱۹۰	۵۶	مرد
۷	۹	۷	۰	۰	علوم تربیتی
۵۵	۰	۲۶	۱۶	۰	علوم انسانی و هنر
۲۰۰	۲۷	۲۸	۲۸	۴	علوم اجتماعی، بازرگانی و حقوق
۴۴	۱۰	۰	۰	۹	علوم، ریاضی و کامپیوتر
۳۶۸	۱۲	۶۷	۱۱۸	۲۱	مهندسی، تولید و ساخت
۴۰	۰	۱۸	۹	۲۱	کشاورزی و دامپزشکی
۳۱	۰	۹	۰	۰	بهداشت و رفاه (بهبودی)
۹۳	۰	۵۴	۱۹	۰	خدمات
۱۴	۰	۹	۰	۰	نامشخص و اظهار نشده
۴۱	۰	۱۹	۷	۱۰	زن
۱۱	۰	۰	۰	۰	علوم تربیتی
۰	۰	۰	۰	۰	علوم انسانی و هنر
۱۹	۰	۱۰	۰	۰	علوم اجتماعی، بازرگانی و حقوق
۰	۰	۰	۰	۰	علوم، ریاضی و کامپیوتر
۰	۰	۰	۰	۰	مهندسی، تولید و ساخت
۰	۰	۹	۰	۱۰	کشاورزی و دامپزشکی
۱۰	۰	۰	۰	۰	بهداشت و رفاه (بهبودی)
۰	۰	۰	۷	۰	خدمات
۰	۰	۰	۰	۰	نامشخص و اظهار نشده



۲۴- برآورد شاغلان دارای تحصیلات عالی بر حسب جنس، گروه‌های عمده رشته تحصیلی و گروه‌های عمده شغلی (دنباله)
(نقاط شهری)

جنس و گروه‌های عمده رشته تحصیلی	جمع	قانونگذاران، مقامات عالی رتبه و مدیران	متخصصان	تکنسین‌ها و دستیاران	کارمندان امور اداری و دفتری	کارکنان خدماتی و فروشندگان
مرد و زن	۵۴۹۰	۸۰۵	۲۰۷۰	۶۰۵	۴۴۳	۵۳۴
علوم تربیتی	۳۱۹	۵۸	۱۷۳	۹	۳۰	۲۰
علوم انسانی و هنر	۸۶۵	۸۵	۵۴۵	۶۶	۳۶	۵۸
علوم اجتماعی، بازرگانی و حقوق	۱۳۰۰	۲۹۴	۳۳۷	۱۶۴	۱۵۰	۱۳۱
علوم، ریاضی و کامپیوتر	۴۲۹	۶۳	۲۱۴	۲۱	۶۳	۱۹
مهندسی، تولید و ساخت	۱۱۵۲	۱۶۵	۲۰۷	۱۶۴	۱۱۸	۱۴۷
کشاورزی و دامپزشکی	۴۲۳	۷۵	۱۳۲	۲۸	۲۸	۶۷
بهداشت و رفاه (بهبزستی)	۴۹۳	۲۷	۳۵۴	۵۳	۰	۲۹
خدمات	۳۴۸	۱۹	۳۳	۷۰	۱۰	۵۴
نامشخص و اظهار نشده	۱۶۱	۱۸	۷۴	۳۱	۱۰	۱۰
مرد	۳۷۱۵	۶۴۵	۹۴۲	۴۲۷	۲۸۶	۴۵۹
علوم تربیتی	۱۴۳	۳۹	۴۵	۰	۲۰	۲۰
علوم انسانی و هنر	۳۷۵	۳۹	۱۵۹	۴۶	۹	۴۷
علوم اجتماعی، بازرگانی و حقوق	۹۸۹	۲۵۶	۲۱۱	۱۱۴	۱۰۶	۱۰۶
علوم، ریاضی و کامپیوتر	۲۶۰	۵۴	۸۰	۱۰	۴۶	۱۹
مهندسی، تولید و ساخت	۱۰۲۷	۱۵۵	۱۷۱	۱۴۶	۶۶	۱۳۷
کشاورزی و دامپزشکی	۳۷۳	۶۵	۱۲۲	۱۸	۲۸	۶۷
بهداشت و رفاه (بهبزستی)	۱۲۸	۸	۱۰۰	۰	۰	۰
خدمات	۳۲۸	۱۹	۲۷	۶۲	۱۰	۵۴
نامشخص و اظهار نشده	۹۳	۹	۲۵	۳۱	۰	۱۰
زن	۱۷۷۵	۱۶۰	۱۱۲۸	۱۷۸	۱۵۸	۷۵
علوم تربیتی	۱۷۶	۱۹	۱۲۷	۹	۱۰	۰
علوم انسانی و هنر	۴۸۹	۴۶	۳۸۵	۲۰	۲۷	۱۱
علوم اجتماعی، بازرگانی و حقوق	۳۱۱	۳۸	۱۲۶	۵۰	۴۳	۲۵
علوم، ریاضی و کامپیوتر	۱۷۰	۹	۱۳۳	۱۰	۱۷	۰
مهندسی، تولید و ساخت	۱۲۵	۱۰	۳۶	۱۸	۵۱	۱۰
کشاورزی و دامپزشکی	۵۰	۱۰	۱۱	۱۰	۰	۰
بهداشت و رفاه (بهبزستی)	۳۶۶	۱۹	۲۵۴	۵۳	۰	۲۹
خدمات	۲۱	۰	۶	۸	۰	۰
نامشخص و اظهار نشده	۶۸	۹	۴۹	۰	۱۰	۰



۲۴- برآورد شاغلان دارای تحصیلات عالی بر حسب جنس، گروه‌های عمده رشته تحصیلی و گروه‌های عمده شغلی (دنباله)

(نقاط شهری)

جنس و گروه‌های عمده رشته تحصیلی	کارکنان ماهر کشاورزی، جنگلداری و ماهیگیری	صنعتگران و کارکنان مشاغل مربوط	متصدیان، مونتاژکاران ماشین آلات و دستگاه‌ها وراندگان وسایل نقلیه	کارگران ساده	سایر و اظهارنشده
مرد وزن	۵۶	۱۸۴	۲۳۷	۵۶	۵۰۰
علوم تربیتی	۰	۰	۷	۹	۱۳
علوم انسانی و هنر	۰	۱۰	۲۶	۰	۳۸
علوم اجتماعی، بازرگانی و حقوق	۰	۲۸	۳۷	۲۷	۱۳۱
علوم، ریاضی و کامپیوتر	۹	۰	۰	۱۰	۳۱
مهندسی، تولید و ساخت	۱۸	۱۱۱	۶۷	۱۰	۱۴۶
کشاورزی و دامپزشکی	۲۸	۹	۲۷	۰	۲۹
بهداشت و رفاه (بهبودی)	۰	۰	۹	۰	۲۰
خدمات	۰	۲۶	۵۴	۰	۸۲
نامشخص و اظهار نشده	۰	۰	۹	۰	۱۰
مرد	۴۶	۱۷۷	۲۱۸	۵۶	۴۵۹
علوم تربیتی	۰	۰	۷	۹	۲
علوم انسانی و هنر	۰	۱۰	۲۶	۰	۳۸
علوم اجتماعی، بازرگانی و حقوق	۰	۲۸	۲۸	۲۷	۱۱۲
علوم، ریاضی و کامپیوتر	۹	۰	۰	۱۰	۳۱
مهندسی، تولید و ساخت	۱۸	۱۱۱	۶۷	۱۰	۱۴۶
کشاورزی و دامپزشکی	۱۸	۹	۱۸	۰	۲۹
بهداشت و رفاه (بهبودی)	۰	۰	۹	۰	۱۰
خدمات	۰	۱۹	۵۴	۰	۸۲
نامشخص و اظهار نشده	۰	۰	۹	۰	۱۰
زن	۱۰	۷	۱۹	۰	۴۱
علوم تربیتی	۰	۰	۰	۰	۱۱
علوم انسانی و هنر	۰	۰	۰	۰	۰
علوم اجتماعی، بازرگانی و حقوق	۰	۰	۱۰	۰	۱۹
علوم، ریاضی و کامپیوتر	۰	۰	۰	۰	۰
مهندسی، تولید و ساخت	۰	۰	۰	۰	۰
کشاورزی و دامپزشکی	۱۰	۰	۹	۰	۰
بهداشت و رفاه (بهبودی)	۰	۰	۰	۰	۱۰
خدمات	۰	۷	۰	۰	۰
نامشخص و اظهار نشده	۰	۰	۰	۰	۰



۲۴- برآورد شاغلان دارای تحصیلات عالی بر حسب جنس، گروه‌های عمده رشته تحصیلی و گروه‌های عمده شغلی (دنباله)

(نقاط روستایی)

کارکنان خدماتی و فروشندگان	کارمندان امور اداری و دفتری	تکنسین‌ها و دستیاران	متخصصان	قانونگذاران، مقامات عالی رتبه و مدیران	جمع	جنس و گروه‌های عمده رشته تحصیلی
۲۶	۱۸	۵۳	۵۱	۱۷	۵۸۴	مرد و زن
۴	۰	۰	۶	۳	۱۸	علوم تربیتی
۰	۴	۶	۳	۳	۳۹	علوم انسانی و هنر
						علوم اجتماعی، بازرگانی و
۱۰	۶	۱۰	۱۶	۰	۱۳۴	حقوق
۰	۰	۰	۰	۳	۱۶	علوم، ریاضی و کامپیوتر
۶	۶	۱۵	۱۳	۴	۲۷۹	مهندسی، تولید و ساخت
۳	۰	۶	۳	۰	۲۶	کشاورزی و دامپزشکی
۰	۰	۸	۱۱	۴	۴۳	بهداشت و رفاه (بهبودی)
۳	۰	۶	۰	۰	۲۰	خدمات
۰	۲	۳	۰	۰	۱۰	نامشخص و اظهار نشده
۱۹	۱۲	۳۳	۲۸	۱۳	۵۲۴	مرد
۴	۰	۰	۳	۳	۱۵	علوم تربیتی
۰	۴	۳	۰	۳	۳۳	علوم انسانی و هنر
						علوم اجتماعی، بازرگانی و
۳	۳	۶	۹	۰	۱۱۲	حقوق
۰	۰	۰	۰	۳	۱۶	علوم، ریاضی و کامپیوتر
۶	۶	۱۵	۱۰	۴	۲۷۶	مهندسی، تولید و ساخت
۳	۰	۰	۳	۰	۲۰	کشاورزی و دامپزشکی
۰	۰	۰	۳	۰	۲۴	بهداشت و رفاه (بهبودی)
۳	۰	۶	۰	۰	۲۰	خدمات
۰	۰	۳	۰	۰	۷	نامشخص و اظهار نشده
۷	۶	۲۰	۲۳	۴	۶۰	زن
۰	۰	۰	۳	۰	۳	علوم تربیتی
۰	۰	۳	۳	۰	۶	علوم انسانی و هنر
						علوم اجتماعی، بازرگانی و
۷	۳	۴	۷	۰	۲۱	حقوق
۰	۰	۰	۰	۰	۰	علوم، ریاضی و کامپیوتر
۰	۰	۰	۲	۰	۲	مهندسی، تولید و ساخت
۰	۰	۶	۰	۰	۶	کشاورزی و دامپزشکی
۰	۰	۸	۸	۴	۱۹	بهداشت و رفاه (بهبودی)
۰	۰	۰	۰	۰	۰	خدمات
۰	۲	۰	۰	۰	۲	نامشخص و اظهار نشده



۲۴- برآورد شاغلان دارای تحصیلات عالی بر حسب جنس، گروه‌های عمده رشته تحصیلی و گروه‌های عمده شغلی (دنباله)

(نقاط روستایی)

سایر و اظهار نشده	کارگران ساده	متصدیان، مونتاژکاران ماشین آلات و دستگاه‌ها وراندگان وسایل نقلیه	صنعتگران و کارکنان مشاغل مربوط	کارکنان ماهر کشاورزی، جنگلداری و ماهیگیری	جنس و گروه‌های عمده رشته تحصیلی
۳۹۲	۳	.	۱۴	۱۰	مرد وزن
۵	علوم تربیتی
۱۷	.	.	۶	.	علوم انسانی و هنر
۸۸	.	.	.	۴	علوم اجتماعی، بازرگانی و حقوق
۱۳	علوم، ریاضی و کامپیوتر
۲۲۲	۳	.	۸	۳	مهندسی، تولید و ساخت
۱۱	.	.	.	۳	کشاورزی و دامپزشکی
۲۱	بهداشت و رفاه (بهبودی)
۱۱	خدمات
۴	نامشخص و اظهار نشده
۳۹۲	۳	.	۱۴	۱۰	مرد
۵	علوم تربیتی
۱۷	.	.	۶	.	علوم انسانی و هنر
۸۸	.	.	.	۴	علوم اجتماعی، بازرگانی و حقوق
۱۳	علوم، ریاضی و کامپیوتر
۲۲۲	۳	.	۸	۳	مهندسی، تولید و ساخت
۱۱	.	.	.	۳	کشاورزی و دامپزشکی
۲۱	بهداشت و رفاه (بهبودی)
۱۱	خدمات
۴	نامشخص و اظهار نشده
.	زن
.	علوم تربیتی
.	علوم انسانی و هنر
.	علوم اجتماعی، بازرگانی و حقوق
.	علوم، ریاضی و کامپیوتر
.	مهندسی، تولید و ساخت
.	کشاورزی و دامپزشکی
.	بهداشت و رفاه (بهبودی)
.	خدمات
.	نامشخص و اظهار نشده

۲۵- برآورد شاغلان بر حسب جنس، گروه‌های عمده شغلی و وضع شغلی (کل)

اظہار نشده	مزد و حقوق بگیران بخش عمومی	بخش خصوصی					جمع	جنس و گروه‌های عمده شغلی
		کارکنان فامیلی بدون مزد	مزد و حقوق بگیران	کارکنان مستقل	کارفرمایان	جمع		
								مرد وزن
۴۳۵	۱۰۸۰۹	۲۹۸	۱۱۰۷۳	۰	۳۳۷۳	۲۸۷۸۴	۴۰۰۲۸	قانونگذاران، مقامات عالی‌رتبه و مدیران
۵۰	۵۶۸	۰	۲۸۵	۱۸۳	۵۵۰	۱۰۱۸	۱۶۳۵	متخصصان
۴۳	۱۸۱۸	۰	۵۳۵	۲۳۷	۸۳	۸۵۶	۲۷۱۶	تکنسین‌ها و دستیاران
۱۰	۱۰۱۹	۹	۸۸۲	۵۷۸	۱۹۷	۱۶۶۶	۲۶۹۵	کارمندان امور اداری و دفتری
۶	۱۱۱۳	۰	۹۰۸	۱۰۹	۶۲	۱۰۷۹	۲۱۹۸	کارکنان خدماتی و فروشندگان
۷۲	۷۸۹	۹۸	۱۰۳۸	۴۱۵۰	۷۸۰	۶۰۶۶	۶۹۲۸	کارکنان ماهر کشاورزی، جنگلداری و شیلات
۵۶	۲۱۷	۸	۸۹۵	۱۹۹۹	۲۴۶	۳۱۴۸	۳۴۲۱	صنعتگران و کارکنان مشاغل مربوط کارکنان ساختمانی و استخراج
۸۳	۶۷۹	۱۱۸	۲۶۵۷	۳۲۷۷	۹۱۴	۶۹۶۵	۷۷۲۷	متصدیان و مونتاژ کاران ماشین‌آلات و دستگاه‌ها و رانندگان وسایل نقلیه
۵۱	۸۲۵	۴	۱۵۸۵	۲۶۷۳	۲۵۰	۴۵۱۲	۵۳۸۸	کارگران ساده
۵۸	۶۸۸	۲۳	۲۱۳۳	۶۵۲	۸۱	۲۸۱۹	۳۶۳۵	سایر و اظهار نشده
۷	۳۰۹۲	۳۷	۱۵۵	۱۸۲	۲۱۱	۵۸۶	۳۶۸۵	
								مرد
۳۱۸	۸۹۸۷	۱۴۰	۹۵۲۹	۷	۳۰۴۱	۲۴۸۷۷	۳۴۱۸۲	قانونگذاران، مقامات عالی‌رتبه و مدیران
۳۱	۴۵۷	۰	۲۲۹	۱۷۲	۵۱۶	۹۱۷	۱۴۰۶	متخصصان
۴۳	۷۶۱	۰	۲۱۷	۱۵۷	۴۶	۴۲۰	۱۲۲۴	تکنسین‌ها و دستیاران
۱۰	۷۸۱	۹	۶۹۸	۵۳۵	۱۷۸	۱۴۲۰	۲۲۱۰	کارمندان امور اداری و دفتری
۶	۸۷۶	۰	۶۵۱	۱۰۹	۵۳	۸۱۴	۱۶۹۵	کارکنان خدماتی و فروشندگان
۴۲	۷۳۷	۵۲	۷۷۴	۳۴۵۶	۶۸۵	۴۹۶۶	۵۷۴۵	کارکنان ماهر کشاورزی، جنگلداری و شیلات
۴۵	۲۱۷	۰	۸۵۸	۱۹۴۹	۲۳۷	۳۰۴۴	۳۳۰۶	صنعتگران و کارکنان مشاغل مربوط کارکنان ساختمانی و استخراج
۵۶	۶۵۶	۲۸	۲۴۸۵	۲۳۸۳	۸۴۲	۵۷۳۸	۶۴۵۰	متصدیان و مونتاژ کاران ماشین‌آلات و دستگاه‌ها و رانندگان وسایل نقلیه
۴۸	۸۱۷	۰	۱۵۲۷	۲۶۵۵	۲۵۰	۴۴۳۳	۵۲۹۷	کارگران ساده
۳۷	۶۵۲	۲۳	۱۹۵۱	۶۲۸	۸۱	۲۶۸۳	۳۳۷۲	سایر و اظهار نشده
۰	۳۰۳۳	۲۷	۱۴۰	۱۲۱	۱۵۴	۴۴۲	۳۴۷۶	
۱۱۷	۱۸۲۲	۱۵۸	۱۵۴۳	۱۸۷۳	۳۳۲	۳۹۰۷	۵۸۴۶	زن
۱۸	۱۱۱	۰	۵۶	۱۱	۳۴	۱۰۰	۲۲۹	قانونگذاران، مقامات عالی‌رتبه و مدیران
۰	۱۰۵۷	۰	۳۱۸	۸۰	۳۸	۴۳۶	۱۴۹۲	متخصصان
۰	۲۳۹	۰	۱۸۵	۴۲	۱۹	۲۴۶	۴۸۵	تکنسین‌ها و دستیاران
۰	۲۳۸	۰	۲۵۶	۰	۹	۲۶۵	۵۰۳	کارمندان امور اداری و دفتری
۳۰	۵۳	۴۶	۲۶۵	۶۹۴	۹۵	۱۱۰۰	۱۱۸۲	کارکنان خدماتی و فروشندگان
۱۱	۰	۸	۳۷	۴۹	۱۰	۱۰۴	۱۱۵	کارکنان ماهر کشاورزی، جنگلداری و شیلات
۲۷	۲۳	۹۰	۱۷۲	۸۹۴	۷۲	۱۲۲۷	۱۲۷۷	صنعتگران و کارکنان مشاغل مربوط کارکنان ساختمانی و استخراج
								متصدیان و مونتاژ کاران ماشین‌آلات و دستگاه‌ها و رانندگان وسایل نقلیه
۳	۸	۴	۵۷	۱۸	۰	۷۹	۹۰	کارگران ساده
۲۱	۳۶	۰	۱۸۲	۲۴	۰	۲۰۶	۲۶۳	سایر و اظهار نشده
۷	۵۸	۱۰	۱۶	۶۱	۵۶	۱۴۳	۲۰۹	



۲۵- برآورد شاغلان بر حسب جنس، گروه‌های عمده شغلی و وضع شغلی (دنباله)

نقاط شهری	مزد و حقوق بگیران بخش عمومی	بخش خصوصی					جمع	جنس و گروه‌های عمده شغلی
		کارکنان فامیلی بدون مزد	مزد و حقوق بگیران	کارکنان مستقل	کارفرمایان	جمع		
						۱۱۴۰		
۳۴۴	۸۸۵۹	۲۵۶	۸۸۵۹	۷	۲۹۱۴	۲۳۴۳۶	۳۲۶۳۹	مرد و زن
۴۴	۵۳۷	.	۲۶۹	۱۷۵	۵۱۸	۹۶۲	۱۵۴۳	قانونگذاران، مقامات عالی‌رتبه و مدیران
۴۳	۱۷۵۴	.	۴۹۸	۲۲۱	۸۳	۸۰۳	۲۶۰۰	متخصصان
۱۰	۹۷۳	۹	۷۸۶	۵۴۷	۱۸۵	۱۵۲۶	۲۵۰۹	تکنسین‌ها و دستیاران
.	۱۰۲۸	.	۸۲۱	۹۴	۵۶	۹۷۱	۱۹۹۹	کارمندان امور اداری و دفتری
۶۶	۷۲۲	۷۳	۸۶۸	۳۶۷۷	۷۲۴	۵۳۴۲	۶۱۲۹	کارکنان خدماتی و فروشندگان
۱۹	۱۴۷	۸	۴۰۶	۸۷۸	۱۱۴	۱۴۰۶	۱۵۷۲	کارکنان ماهر کشاورزی، جنگلداری و شیلات
۶۳	۶۱۳	۱۱۴	۲۱۷۰	۲۷۶۶	۷۸۷	۵۸۳۶	۶۵۱۱	صنعتگران و کارکنان مشاغل مربوط کارکنان ساختمانی و استخراج
۴۱	۷۷۵	.	۱۲۳۱	۲۲۹۷	۱۸۹	۳۷۱۷	۴۵۳۳	متصدیان و مونتاز کاران ماشین‌آلات و دستگاه‌ها و رانندگان وسایل نقلیه
۵۲	۵۷۲	۲۳	۱۶۷۷	۶۰۰	۶۸	۲۳۶۸	۲۹۹۲	کارگران ساده
۷	۱۷۳۷	۲۹	۱۳۴	۱۵۳	۱۹۰	۵۰۶	۲۲۵۰	سایر و اظهار نشده
۲۴۸	۷۱۲۰	۱۱۸	۷۵۳۳	۹۷۷۶	۲۵۹۵	۲۰۰۲۲	۲۷۳۹۱	مرد
۲۵	۴۳۲	.	۲۱۶	۱۶۴	۴۸۴	۸۶۴	۱۳۲۲	قانونگذاران، مقامات عالی‌رتبه و مدیران
۴۳	۷۲۴	.	۱۹۸	۱۴۸	۴۶	۳۹۲	۱۱۵۹	متخصصان
۱۰	۷۵۶	۹	۶۳۰	۵۰۷	۱۶۵	۱۳۱۲	۲۰۷۸	تکنسین‌ها و دستیاران
.	۷۹۶	.	۵۷۹	۹۴	۴۷	۷۲۰	۱۵۱۷	کارمندان امور اداری و دفتری
۳۹	۶۷۹	۴۴	۶۵۷	۳۰۵۰	۶۳۵	۴۳۸۶	۵۱۰۴	کارکنان خدماتی و فروشندگان
۱۹	۱۴۷	.	۳۸۸	۸۷۸	۱۰۵	۱۳۷۰	۱۵۳۶	کارکنان ماهر کشاورزی، جنگلداری و شیلات
۳۶	۵۹۳	۲۴	۲۰۱۵	۱۹۸۵	۷۱۵	۴۷۳۹	۵۳۶۸	صنعتگران و کارکنان مشاغل مربوط کارکنان ساختمانی و استخراج
۴۱	۷۶۷	.	۱۱۹۳	۲۲۷۹	۱۸۹	۳۶۶۱	۴۴۷۰	متصدیان و مونتاز کاران ماشین‌آلات و دستگاه‌ها و رانندگان وسایل نقلیه
۳۵	۵۴۴	۲۳	۱۵۳۸	۵۷۶	۶۸	۲۲۰۶	۲۷۸۵	کارگران ساده
.	۱۶۸۱	۱۹	۱۱۸	۹۴	۱۴۰	۳۷۱	۲۰۵۳	سایر و اظهار نشده
۹۶	۱۷۳۸	۱۳۷	۱۳۲۶	۱۶۳۱	۳۱۹	۳۴۱۴	۵۲۴۸	زن
۱۸	۱۰۴	.	۵۴	۱۱	۳۴	۹۸	۲۲۱	قانونگذاران، مقامات عالی‌رتبه و مدیران
.	۱۰۳۰	.	۳۰۰	۷۳	۳۸	۴۱۱	۱۴۴۱	متخصصان
.	۲۱۷	.	۱۵۵	۳۹	۱۹	۲۱۴	۴۳۱	تکنسین‌ها و دستیاران
.	۲۳۲	.	۲۴۲	.	۹	۲۵۰	۴۸۲	کارمندان امور اداری و دفتری
۲۷	۴۴	۲۹	۲۱۱	۶۲۷	۸۸	۹۵۵	۱۰۲۶	کارکنان خدماتی و فروشندگان
.	.	۸	۱۸	.	۱۰	۳۶	۳۶	کارکنان ماهر کشاورزی، جنگلداری و شیلات
۲۷	۲۰	۹۰	۱۵۵	۷۸۰	۷۲	۱۰۹۶	۱۱۴۳	صنعتگران و کارکنان مشاغل مربوط کارکنان ساختمانی و استخراج
.	۸	.	۳۸	۱۸	.	۵۶	۶۴	متصدیان و مونتاز کاران ماشین‌آلات و دستگاه‌ها و رانندگان وسایل نقلیه
۱۷	۲۸	.	۱۳۹	۲۴	.	۱۶۳	۲۰۷	کارگران ساده
۷	۵۶	۱۰	۱۶	۵۹	۵۰	۱۳۴	۱۹۷	سایر و اظهار نشده



۲۵- برآورد شاغلان بر حسب جنس، گروه‌های عمده شغلی و وضع شغلی (دنباله)

نقاط روستایی	مزد و حقوق بگیران بخش عمومی	بخش خصوصی					جمع	جنس و گروه‌های عمده شغلی
		کارکنان فامیلی بدون مزد	مزد و حقوق بگیران	کارکنان مستقل	کارفرمایان	جمع		
۹۱	۱۹۵۰	۴۲	۲۲۱۴	۲۶۳۳	۴۵۹	۵۳۴۸	۷۳۸۹	مرد وزن
۶	۳۱	۰	۱۶	۸	۳۲	۵۶	۹۳	قانونگذاران، مقامات عالی‌رتبه و مدیران
۰	۶۴	۰	۳۷	۱۶	۰	۵۲	۱۱۷	متخصصان
۰	۴۶	۰	۹۶	۳۱	۱۲	۱۴۰	۱۸۶	تکنسین‌ها و دستیاران
۶	۸۵	۰	۸۷	۱۵	۶	۱۰۸	۱۹۹	کارمندان امور اداری و دفتری
۶	۶۷	۲۶	۱۷۰	۴۷۳	۵۶	۷۲۵	۷۹۸	کارکنان خدماتی و فروشندگان
۳۸	۷۰	۰	۴۸۹	۱۱۲۱	۱۳۲	۱۷۴۲	۱۸۵۰	کارکنان ماهر کشاورزی، جنگلداری و شیلات
۲۰	۶۶	۴	۴۸۷	۵۱۲	۱۲۷	۱۱۳۰	۱۲۱۵	صنعتگران و کارکنان مشاغل مربوط کارکنان ساختمانی و استخراج
۹	۵۰	۴	۳۵۴	۳۷۶	۶۱	۷۹۵	۸۵۵	متصدیان و مونتاژ کاران ماشین‌آلات و دستگاه‌ها و رانندگان وسایل نقلیه
۶	۱۱۶	۰	۴۵۶	۵۲	۱۲	۵۲۱	۶۴۲	کارگران ساده
۰	۱۳۵۵	۹	۲۱	۳۰	۲۰	۸۰	۱۴۳۵	سایر و اظهار نشده
۶۹	۱۸۶۷	۲۱	۱۹۹۷	۲۳۹۱	۴۴۶	۴۸۵۵	۶۷۹۱	مرد
۶	۲۵	۰	۱۴	۸	۳۲	۵۳	۸۴	قانونگذاران، مقامات عالی‌رتبه و مدیران
۰	۳۷	۰	۱۸	۱۰	۰	۲۸	۶۵	متخصصان
۰	۲۵	۰	۶۷	۲۸	۱۲	۱۰۷	۱۳۲	تکنسین‌ها و دستیاران
۶	۷۹	۰	۷۲	۱۵	۶	۹۳	۱۷۹	کارمندان امور اداری و دفتری
۳	۵۸	۹	۱۱۶	۴۰۵	۵۰	۵۸۰	۶۴۱	کارکنان خدماتی و فروشندگان
۲۶	۷۰	۰	۴۷۰	۱۰۷۲	۱۳۲	۱۶۷۴	۱۷۷۰	کارکنان ماهر کشاورزی، جنگلداری و شیلات
۲۰	۶۳	۴	۴۷۰	۳۹۸	۱۲۷	۹۹۹	۱۰۸۲	صنعتگران و کارکنان مشاغل مربوط کارکنان ساختمانی و استخراج
۶	۵۰	۰	۳۳۴	۳۷۶	۶۱	۷۷۲	۸۲۸	متصدیان و مونتاژ کاران ماشین‌آلات و دستگاه‌ها و رانندگان وسایل نقلیه
۲	۱۰۷	۰	۴۱۳	۵۲	۱۲	۴۷۷	۵۸۷	کارگران ساده
۰	۱۳۵۲	۹	۲۱	۲۷	۱۴	۷۱	۱۴۲۳	سایر و اظهار نشده
۲۱	۸۴	۲۱	۲۱۸	۲۴۲	۱۳	۴۹۳	۵۹۸	زن
۰	۶	۰	۲	۰	۰	۲	۹	قانونگذاران، مقامات عالی‌رتبه و مدیران
۰	۲۷	۰	۱۸	۶	۰	۲۴	۵۱	متخصصان
۰	۲۲	۰	۲۹	۳	۰	۳۲	۵۴	تکنسین‌ها و دستیاران
۰	۶	۰	۱۵	۰	۰	۱۵	۲۰	کارمندان امور اداری و دفتری
۳	۹	۱۷	۵۴	۶۷	۷	۱۴۵	۱۵۷	کارکنان خدماتی و فروشندگان
۱۱	۰	۰	۱۹	۴۹	۰	۶۸	۸۰	کارکنان ماهر کشاورزی، جنگلداری و شیلات
۰	۳	۰	۱۷	۱۱۴	۰	۱۳۱	۱۳۳	صنعتگران و کارکنان مشاغل مربوط کارکنان ساختمانی و استخراج
۳	۰	۴	۱۹	۰	۰	۲۳	۲۷	متصدیان و مونتاژ کاران ماشین‌آلات و دستگاه‌ها و رانندگان وسایل نقلیه
۳	۹	۰	۴۳	۰	۰	۴۳	۵۶	کارگران ساده
۰	۳	۰	۰	۲	۶	۹	۱۱	سایر و اظهار نشده

۲۶- برآورد شاغلان بر حسب جنس، سن و وضع شغلی (کل)

اظہار نشده	مزد و حقوق بگیران بخش عمومی	بخش خصوصی					جمع	جنس و سن
		کارکنان فامیلی بدون مزد	مزد و حقوق بگیران	کارکنان مستقل	کارفرمایان	جمع		
۴۳۵	۱۰۸۰۹	۲۹۸	۱۱۰۷۳	۱۴۰۴۰	۳۳۷۳	۲۱۷۸۴	۴۰۰۲۸	مرد وزن
۲	۲	۱۵	۳۵	۴۱	۰	۹۲	۹۶ ۱۰-۱۴ ساله
۴۲	۶۱۸	۶۱	۵۶۰	۲۴۲	۱۰۸	۹۷۲	۱۶۳۲ ۱۵-۱۹ ساله
۶۹	۱۹۱۵	۵۹	۱۶۷۴	۱۰۶۷	۱۳۶	۲۹۳۶	۴۹۲۰ ۲۰-۲۴ ساله
۷۴	۱۴۱۳	۴۰	۲۲۲۴	۱۶۷۳	۳۷۳	۴۳۱۱	۵۷۹۷ ۲۵-۲۹ ساله
۳۷	۱۲۶۹	۳۹	۱۷۱۸	۱۶۲۸	۴۱۴	۳۷۹۹	۵۱۰۵ ۳۰-۳۴ ساله
۵۰	۱۵۹۵	۱۲	۱۵۱۸	۱۸۲۷	۵۰۲	۳۸۵۸	۵۵۰۳ ۳۵-۳۹ ساله
۱۰۲	۲۸۰۹	۴۶	۱۸۹۱	۳۶۹۷	۹۳۱	۶۵۶۵	۹۴۷۶ ۴۰-۴۹ ساله
۵۴	۱۰۷۰	۲۵	۱۲۱۱	۲۸۰۳	۶۸۴	۴۷۲۴	۵۸۴۷ ۵۰-۶۴ ساله
۶	۱۱۹	۰	۲۴۱	۱۰۶۳	۲۲۴	۱۵۲۸	۱۶۵۲ ۶۵ ساله و بیش تر
۳۱۸	۸۹۸۷	۱۴۰	۹۵۲۹	۱۲۱۶۷	۳۰۴۱	۲۴۸۷۷	۳۴۱۸۲	مرد
۲	۲	۵	۳۵	۳۸	۰	۷۹	۸۳ ۱۰-۱۴ ساله
۲۷	۶۱۸	۶۱	۵۲۸	۱۶۶	۷۱	۸۲۵	۱۴۷۰ ۱۵-۱۹ ساله
۴۱	۱۷۹۸	۳۵	۱۳۷۷	۸۸۲	۱۱۲	۲۴۰۶	۴۲۴۵ ۲۰-۲۴ ساله
۶۰	۱۱۱۴	۲۱	۱۹۱۰	۱۴۸۴	۳۰۵	۳۶۲۰	۴۷۹۳ ۲۵-۲۹ ساله
۲۴	۱۰۱۸	۰	۱۴۵۴	۱۳۳۳	۳۴۸	۳۱۳۶	۴۱۷۸ ۳۰-۳۴ ساله
۳۷	۱۲۵۰	۰	۱۳۱۱	۱۴۸۵	۵۰۲	۳۲۹۸	۴۵۸۶ ۳۵-۳۹ ساله
۵۷	۱۱۹۸	۰	۹۶۴	۱۵۸۰	۴۳۰	۲۹۷۳	۴۲۲۹ ۴۰-۴۴ ساله
۳۰	۱۰۴۱	۰	۶۰۹	۱۷۰۷	۳۹۸	۲۷۱۴	۳۷۸۵ ۴۵-۴۹ ساله
۲۱	۵۰۷	۰	۴۸۷	۱۱۵۳	۳۱۰	۱۹۵۱	۲۴۷۸ ۵۰-۵۴ ساله
۴	۲۲۱	۱۸	۴۰۲	۸۸۰	۲۲۶	۱۵۲۵	۱۷۵۰ ۵۵-۵۹ ساله
۸	۱۱۰	۰	۲۳۰	۵۳۱	۱۲۱	۸۸۲	۱۰۰۱ ۶۰-۶۴ ساله
۳	۵۳	۰	۱۱۱	۴۴۹	۹۷	۶۵۶	۷۱۲ ۶۵-۶۹ ساله
۳	۳۵	۰	۸۷	۳۴۳	۶۸	۴۹۸	۵۳۶ ۷۰-۷۴ ساله
۰	۲۲	۰	۲۴	۲۳۶	۵۴	۳۱۴	۳۳۶ ۷۵ ساله و بیش تر
۱۱۷	۱۸۲۲	۱۵۸	۱۵۴۳	۱۸۷۳	۳۳۲	۳۹۰۷	۵۸۴۶	زن
۰	۰	۱۰	۰	۳	۰	۱۳	۱۳ ۱۰-۱۴ ساله
۱۵	۰	۰	۳۳	۷۶	۳۷	۱۴۷	۱۶۲ ۱۵-۱۹ ساله
۲۷	۱۱۷	۲۴	۲۹۷	۱۸۵	۲۵	۵۳۰	۶۷۵ ۲۰-۲۴ ساله
۱۴	۲۹۹	۱۹	۳۱۴	۲۸۹	۶۸	۶۹۱	۱۰۰۴ ۲۵-۲۹ ساله
۱۲	۲۵۱	۳۹	۲۶۴	۲۹۵	۶۶	۶۶۴	۹۲۷ ۳۰-۳۴ ساله
۱۳	۳۴۴	۱۲	۲۰۷	۳۴۲	۰	۵۶۰	۹۱۷ ۳۵-۳۹ ساله
۱۵	۵۷۰	۴۶	۳۱۹	۴۱۰	۱۰۳	۸۷۷	۱۴۶۲ ۴۰-۴۹ ساله
۲۱	۲۳۲	۸	۹۲	۲۳۸	۲۷	۳۶۵	۶۱۸ ۵۰-۶۴ ساله
۰	۹	۰	۱۸	۳۶	۵	۵۹	۶۸ ۶۵ ساله و بیش تر



۲۶- برآورد شاغلان بر حسب جنس، سن و وضع شغلی (دنباله)

اظہار نشده	مزد و حقوق بگیران بخش عمومی	بخش خصوصی					جمع	جنس و سن
		کارکنان فامیلی بدون مزد	مزد و حقوق بگیران	کارکنان مستقل	کارفرمایان	جمع		
۳۴۴	۸۸۵۹	۲۵۶	۸۸۵۹	۱۱۴۰۷	۲۹۱۴	۲۳۴۳۶	۳۲۶۳۹	مرد و زن
۰	۰	۱۵	۲۱	۳۸	۰	۷۴	۷۴ ۱۰-۱۴ ساله
۳۲	۱۲۵	۴۸	۳۹۷	۱۹۲	۹۶	۷۳۴	۸۹۱ ۱۵-۱۹ ساله
۵۵	۱۱۳۷	۵۴	۱۳۶۸	۸۷۴	۱۲۰	۲۴۱۵	۳۶۰۷ ۲۰-۲۴ ساله
۶۴	۱۲۲۸	۳۷	۱۸۰۱	۱۳۹۴	۳۳۵	۳۵۶۸	۴۸۶۰ ۲۵-۲۹ ساله
۲۴	۱۱۸۵	۳۹	۱۳۸۷	۱۳۳۵	۳۶۶	۳۱۲۷	۴۳۳۶ ۳۰-۳۴ ساله
۳۵	۱۴۹۲	۹	۱۱۹۷	۱۵۱۵	۴۳۸	۳۱۶۰	۴۶۸۷ ۳۵-۳۹ ساله
۸۸	۲۶۴۱	۳۶	۱۵۲۴	۳۱۰۰	۸۱۴	۵۴۷۵	۸۲۰۴ ۴۰-۴۹ ساله
۴۶	۹۵۸	۱۸	۹۹۳	۲۲۶۳	۵۸۸	۳۸۶۲	۴۸۶۶ ۵۰-۶۴ ساله
۰	۹۲	۰	۱۷۰	۶۹۵	۱۵۶	۱۰۲۲	۱۱۱۴ ۶۵ ساله و بیش تر
۲۴۸	۷۱۲۰	۱۱۸	۷۵۳۳	۹۷۷۶	۲۵۹۵	۲۰۰۲۲	۲۷۳۹۱	مرد
۰	۰	۵	۲۱	۳۸	۰	۶۴	۶۴ ۱۰-۱۴ ساله
۱۶	۱۲۵	۴۸	۳۸۲	۱۳۰	۶۵	۶۲۵	۷۶۷ ۱۵-۱۹ ساله
۳۰	۱۰۲۴	۳۰	۱۱۲۳	۷۱۳	۹۵	۱۹۶۰	۳۰۱۴ ۲۰-۲۴ ساله
۵۴	۹۳۵	۱۸	۱۵۳۲	۱۱۴۰	۲۶۷	۲۹۵۷	۳۹۶۶ ۲۵-۲۹ ساله
۱۵	۹۴۴	۰	۱۱۵۱	۱۰۷۳	۳۰۴	۲۵۲۸	۳۴۸۷ ۳۰-۳۴ ساله
۲۵	۱۱۷۴	۰	۱۰۲۲	۱۲۰۱	۴۳۸	۲۶۶۱	۳۸۶۰ ۳۵-۳۹ ساله
۴۸	۱۱۳۰	۰	۷۶۳	۱۲۸۰	۳۵۶	۲۴۰۰	۳۵۷۸ ۴۰-۴۴ ساله
۳۰	۹۶۶	۰	۴۷۰	۱۴۵۹	۳۵۸	۲۲۸۸	۳۲۸۴ ۴۵-۴۹ ساله
۲۱	۴۵۷	۰	۳۸۴	۹۹۳	۲۶۴	۱۶۴۱	۲۱۱۹ ۵۰-۵۴ ساله
۰	۱۹۱	۱۸	۳۳۹	۷۰۱	۲۰۳	۱۲۶۱	۱۴۵۲ ۵۵-۵۹ ساله
۸	۸۸	۰	۱۸۸	۳۷۱	۹۳	۶۵۳	۷۴۹ ۶۰-۶۴ ساله
۰	۳۹	۰	۷۷	۳۲۶	۵۷	۴۶۱	۵۰۰ ۶۵-۶۹ ساله
۰	۲۸	۰	۶۲	۲۰۸	۴۷	۳۱۷	۳۴۵ ۷۰-۷۴ ساله
۰	۱۹	۰	۱۷	۱۴۳	۴۷	۲۰۷	۲۲۶ ۷۵ ساله و بیش تر
۹۶	۱۷۳۸	۱۳۷	۱۳۲۶	۱۶۳۱	۳۱۹	۳۴۱۴	۵۲۴۸	زن
۰	۰	۱۰	۰	۰	۰	۱۰	۱۰ ۱۰-۱۴ ساله
۱۵	۰	۰	۱۵	۶۲	۳۱	۱۰۹	۱۲۴ ۱۵-۱۹ ساله
۲۴	۱۱۴	۲۴	۲۴۶	۱۶۱	۲۵	۴۵۵	۵۹۳ ۲۰-۲۴ ساله
۱۰	۲۹۲	۱۹	۲۶۹	۲۵۵	۶۸	۶۱۱	۹۱۴ ۲۵-۲۹ ساله
۹	۲۴۱	۳۹	۲۳۶	۲۶۲	۶۳	۵۹۹	۸۴۹ ۳۰-۳۴ ساله
۱۰	۳۱۸	۹	۱۷۵	۳۱۵	۰	۴۹۹	۸۲۷ ۳۵-۳۹ ساله
۱۰	۵۴۵	۳۶	۲۹۱	۳۶۰	۱۰۰	۷۸۷	۱۳۴۲ ۴۰-۴۹ ساله
۱۷	۲۲۳	۰	۸۱	۱۹۸	۲۷	۳۰۶	۵۴۶ ۵۰-۶۴ ساله
۰	۶	۰	۱۴	۱۸	۵	۳۷	۴۳ ۶۵ ساله و بیش تر



۲۶- برآورد شاغلان بر حسب جنس، سن و وضع شغلی (دنباله)

(نقاط روستایی)

اظہار نشده	مزد و حقوق بگیران بخش عمومی	بخش خصوصی				جمع	جمع	جنس و سن
		کارکنان فامیلی بدون مزد	مزد و حقوق بگیران	کارکنان مستقل	کارفرمایان			
۹۱	۱۹۵۰	۴۲	۲۲۱۴	۲۶۳۳	۴۵۹	۵۳۴۸	۷۳۸۹	مرد و زن
۲	۲	۰	۱۵	۳	۰	۱۸	۲۲ ۱۰-۱۴ ساله
۱۱	۴۹۲	۱۲	۱۶۳	۵۰	۱۲	۲۳۸	۷۴۱ ۱۵-۱۹ ساله
۱۴	۷۷۸	۶	۳۰۶	۱۹۳	۱۷	۵۲۱	۱۳۱۳ ۲۰-۲۴ ساله
۹	۱۸۵	۳	۴۲۳	۲۷۹	۳۸	۷۴۲	۹۳۷ ۲۵-۲۹ ساله
۱۲	۸۴	۰	۳۳۱	۲۹۳	۴۸	۶۷۲	۷۶۹ ۳۰-۳۴ ساله
۱۵	۱۰۳	۳	۳۲۰	۳۱۱	۶۴	۶۹۸	۸۱۶ ۳۵-۳۹ ساله
۱۴	۱۶۸	۱۰	۳۶۷	۵۹۶	۱۱۶	۱۰۹۰	۱۲۷۲ ۴۰-۴۹ ساله
۷	۱۱۲	۸	۲۱۸	۵۴۰	۹۶	۸۶۲	۹۸۱ ۵۰-۶۴ ساله
۶	۲۶	۰	۷۱	۳۶۸	۶۷	۵۰۶	۵۳۸ ۶۵ ساله و بیش تر
۶۹	۱۸۶۷	۲۱	۱۹۹۷	۲۳۹۱	۴۴۶	۴۸۵۵	۶۷۹۱	مرد
۲	۲	۰	۱۵	۰	۰	۱۵	۱۹ ۱۰-۱۴ ساله
۱۱	۴۹۲	۱۲	۱۴۵	۳۶	۶	۲۰۰	۷۰۳ ۱۵-۱۹ ساله
۱۱	۷۷۴	۶	۲۵۴	۱۶۹	۱۷	۴۴۶	۱۲۳۱ ۲۰-۲۴ ساله
۶	۱۷۸	۳	۳۷۸	۲۴۴	۳۸	۶۶۳	۸۴۷ ۲۵-۲۹ ساله
۹	۷۴	۰	۳۰۳	۲۶۰	۴۴	۶۰۸	۶۹۱ ۳۰-۳۴ ساله
۱۲	۷۶	۰	۲۸۹	۲۸۴	۶۴	۶۳۷	۷۲۶ ۳۵-۳۹ ساله
۹	۶۸	۰	۲۰۱	۳۰۰	۷۳	۵۷۴	۶۵۱ ۴۰-۴۴ ساله
۰	۷۵	۰	۱۳۹	۲۴۷	۴۰	۴۲۶	۵۰۱ ۴۵-۴۹ ساله
۰	۵۰	۰	۱۰۲	۱۶۱	۴۶	۳۰۹	۳۵۹ ۵۰-۵۴ ساله
۴	۳۰	۰	۶۳	۱۷۹	۲۲	۲۶۴	۲۹۸ ۵۵-۵۹ ساله
۰	۲۲	۰	۴۲	۱۶۰	۲۸	۲۳۰	۲۵۲ ۶۰-۶۴ ساله
۳	۱۴	۰	۳۳	۱۲۳	۴۰	۱۹۶	۲۱۲ ۶۵-۶۹ ساله
۳	۶	۰	۲۵	۱۳۵	۲۱	۱۸۱	۱۹۱ ۷۰-۷۴ ساله
۰	۴	۰	۷	۹۳	۷	۱۰۶	۱۱۰ ۷۵ ساله و بیش تر
۲۱	۸۴	۲۱	۲۱۸	۲۴۲	۱۳	۴۹۳	۵۹۸	زن
۰	۰	۰	۰	۳	۰	۳	۳ ۱۰-۱۴ ساله
۰	۰	۰	۱۸	۱۴	۶	۳۸	۳۸ ۱۵-۱۹ ساله
۳	۳	۰	۵۱	۲۴	۰	۷۵	۸۲ ۲۰-۲۴ ساله
۳	۷	۰	۴۵	۳۴	۰	۸۰	۹۰ ۲۵-۲۹ ساله
۴	۱۰	۰	۲۸	۳۳	۴	۶۴	۷۸ ۳۰-۳۴ ساله
۳	۲۶	۳	۳۱	۲۷	۰	۶۱	۹۰ ۳۵-۳۹ ساله
۵	۲۵	۱۰	۲۸	۴۹	۳	۹۰	۱۲۰ ۴۰-۴۹ ساله
۳	۹	۸	۱۱	۴۰	۰	۵۹	۷۲ ۵۰-۶۴ ساله
۰	۳	۰	۵	۱۸	۰	۲۲	۲۵ ۶۵ ساله و بیش تر

۲۷- برآورد شاغلان بر حسب جنس، سطح سواد و وضع شغلی (کل)

اظہار نشده	مزد و حقوق بگیران بخش عمومی	بخش خصوصی				جمع	جمع	جنس و سطح سواد
		کارکنان فامیلی بدون مزد	مزد و حقوق بگیران	کارکنان مستقل	کارفرمایان			
۴۳۵	۱۰۸۰۹	۲۹۸	۱۱۰۷۳	۱۴۰۴۰	۳۳۷۳	۲۸۷۸۴	۴۰۰۲۸	مرد و زن
۳۹۷	۱۰۶۶۳	۲۷۷	۱۰۴۱۲	۱۲۷۵۳	۳۱۵۷	۲۶۵۹۸	۳۷۶۵۷	با سواد
۳۴	۶۳۶	۲۳	۱۷۵۳	۲۵۹۹	۵۰۳	۴۸۷۸	۵۵۴۸	ابتدایی
۱۰۰	۱۵۴۸	۸۶	۳۱۳۵	۳۹۱۵	۶۲۲	۷۷۵۸	۹۴۰۶	راهنمایی
۱۸۵	۴۱۹۷	۱۳۸	۴۱۱۶	۴۷۲۶	۱۳۶۴	۱۰۳۴۵	۱۴۷۲۷	متوسطه
۳	۲۹۴	۳	۵۳	۱۳۰	۲۹	۲۱۵	۵۱۲	پیش دانشگاهی
۶۵	۳۷۲۴	۹	۱۰۷۵	۷۴۹	۴۵۱	۲۲۸۴	۶۰۷۴	عالی
۰	۷۵	۱۸	۷۶	۲۷۴	۴۲	۴۰۹	۴۸۵	سوادآموزی بزرگسالان
								سایر دوره‌های تحصیلی، دوره تحصیلی نامشخص
۸	۱۸۸	۰	۲۰۴	۳۶۰	۱۴۵	۷۰۹	۹۰۶	و اظهار نشده
۳۸	۱۴۶	۲۱	۶۶۱	۱۲۸۸	۲۱۶	۲۱۸۶	۳۳۷۱	بی‌سواد
۳۱۸	۸۹۸۷	۱۴۰	۹۵۲۹	۱۲۱۶۷	۳۰۴۱	۲۴۸۷۷	۳۴۱۸۲	مرد
۲۹۴	۸۸۶۱	۱۳۱	۸۹۱۶	۱۱۰۲۲	۲۸۲۵	۲۲۸۹۴	۳۲۰۴۹	با سواد
۲۸	۶۱۴	۱۲	۱۵۹۶	۲۴۱۲	۴۸۴	۴۵۰۵	۵۱۴۶	ابتدایی
۸۳	۱۴۷۱	۲۱	۲۹۵۸	۳۵۲۸	۵۵۳	۷۰۶۰	۸۶۱۴	راهنمایی
۱۳۳	۳۷۶۴	۸۶	۳۳۹۵	۳۸۵۰	۱۲۱۳	۸۵۴۴	۱۲۴۴۱	متوسطه
۳	۲۹۴	۳	۲۱	۶۳	۲۱	۱۰۸	۴۰۵	پیش دانشگاهی
۴۷	۲۴۶۷	۹	۷۰۱	۶۲۸	۳۷۷	۱۷۲۵	۴۳۳۹	عالی
۰	۷۵	۰	۷۰	۲۱۵	۴۲	۳۲۸	۴۰۳	سوادآموزی بزرگسالان
								سایر دوره‌های تحصیلی، دوره تحصیلی نامشخص
۰	۱۷۶	۰	۱۷۴	۳۱۵	۱۳۵	۶۲۵	۸۰۱	و اظهار نشده
۲۴	۱۲۶	۸	۶۱۳	۱۱۴۶	۲۱۶	۱۹۸۳	۲۱۳۳	بی‌سواد
۱۱۷	۱۸۲۲	۱۵۸	۱۵۴۳	۱۸۱۳	۳۳۲	۳۹۰۷	۵۸۴۶	زن
۱۰۳	۱۸۰۱	۱۴۵	۱۴۹۶	۱۷۳۱	۳۳۲	۳۷۰۴	۵۶۰۸	با سواد
۶	۲۲	۱۱	۱۵۷	۱۸۷	۱۸	۳۷۳	۴۰۱	ابتدایی
۱۸	۷۷	۶۵	۱۷۷	۳۸۷	۶۹	۶۹۸	۷۹۲	راهنمایی
۵۲	۴۳۳	۵۲	۷۲۱	۸۷۶	۱۵۲	۱۸۰۱	۲۲۸۶	متوسطه
۰	۰	۰	۳۲	۶۷	۸	۱۰۷	۱۰۷	پیش دانشگاهی
۱۹	۱۲۵۸	۰	۳۷۳	۱۱۲	۷۴	۵۵۹	۱۸۳۵	عالی
۰	۰	۱۸	۶	۵۸	۰	۸۱	۸۱	سوادآموزی بزرگسالان
								سایر دوره‌های تحصیلی، دوره تحصیلی نامشخص
۸	۱۲	۰	۳۰	۴۴	۱۰	۸۴	۱۰۵	و اظهار نشده
۱۴	۲۱	۱۳	۴۸	۱۴۲	۰	۲۰۳	۲۳۸	بی‌سواد



۲۷- برآورد شاغلان بر حسب جنس، سطح سواد و وضع شغلی (دنباله)

(نقاط شهری)

اظہار نشده	مزد و حقوق بگیران بخش عمومی	بخش خصوصی				جمع	جمع	جنس و سطح سواد
		کارکنان فامیلی بدون مزد	مزد و حقوق بگیران	کارکنان مستقل	کارفرمایان			
۳۴۴	۸۸۵۹	۲۵۶	۸۸۵۹	۱۱۴۰۷	۲۹۱۴	۲۳۴۳۶	۳۲۶۳۹	مرد و زن
۳۲۷	۸۷۵۶	۲۳۷	۸۴۱۷	۱۰۶۱۹	۲۷۸۰	۲۲۰۵۳	۳۱۱۳۶	با سواد
۱۸	۴۷۹	۱۰	۱۱۸۱	۱۹۵۱	۳۵۸	۳۵۰۰	۳۹۹۷	ابتدایی
۸۵	۱۲۴۶	۷۸	۲۴۳۸	۳۲۰۰	۵۲۴	۶۲۳۹	۷۵۷۰	راهنمایی
۱۵۶	۳۳۶۴	۱۲۳	۳۵۴۳	۴۱۳۷	۱۲۵۹	۹۰۶۲	۱۲۵۸۱	متوسطه
۰	۱۷۳	۰	۴۴	۱۱۸	۲۷	۱۸۹	۳۶۲	پیش دانشگاهی
۶۰	۳۲۶۴	۹	۹۹۷	۷۱۳	۴۴۸	۲۱۶۷	۵۴۹۰	عالی
۰	۶۹	۱۸	۴۸	۲۰۶	۳۲	۳۰۳	۳۷۲	سوادآموزی بزرگسالان
								سایر دوره‌های تحصیلی، دوره تحصیلی نامشخص
۸	۱۶۳	۰	۱۶۷	۲۹۴	۱۳۳	۵۹۴	۷۶۵	و اظهار نشده
۱۸	۱۰۲	۱۹	۴۴۲	۷۸۸	۱۳۴	۱۲۸۳	۱۵۰۳	بی‌سواد
۲۴۸	۷۱۲۰	۱۱۸	۷۵۳۳	۹۷۷۶	۲۵۹۵	۲۰۰۲۲	۲۷۳۹۱	مرد
۲۴۰	۷۰۳۳	۱۱۰	۷۱۲۳	۹۰۷۴	۲۴۶۱	۱۸۷۶۹	۲۶۰۴۲	با سواد
۱۸	۴۶۹	۱۰	۱۰۵۱	۱۸۱۴	۳۴۰	۳۲۱۵	۳۷۰۲	ابتدایی
۶۸	۱۱۸۱	۲۱	۲۳۰۶	۲۸۵۵	۴۵۵	۵۶۳۷	۶۸۸۶	راهنمایی
۱۱۳	۲۹۵۰	۷۰	۲۹۱۸	۳۳۲۳	۱۱۲۰	۷۴۳۲	۱۰۴۹۵	متوسطه
۰	۱۷۳	۰	۱۸	۵۷	۱۸	۹۴	۲۶۷	پیش دانشگاهی
۴۱	۲۰۳۷	۹	۶۴۲	۶۱۲	۳۷۴	۱۶۳۶	۳۷۱۵	عالی
۰	۶۹	۰	۴۸	۱۶۳	۳۲	۲۴۳	۳۱۲	سوادآموزی بزرگسالان
								سایر دوره‌های تحصیلی، دوره تحصیلی نامشخص
۰	۱۵۴	۰	۱۴۰	۲۵۰	۱۲۳	۵۱۳	۶۶۶	و اظهار نشده
۸	۸۷	۸	۴۰۹	۷۰۲	۱۳۴	۱۲۵۳	۱۳۴۹	بی‌سواد
۹۶	۱۷۳۸	۱۳۷	۱۳۲۶	۱۶۳۱	۳۱۹	۳۴۱۴	۵۲۴۸	زن
۸۷	۱۷۲۳	۱۲۷	۱۲۹۳	۱۵۴۵	۳۱۹	۳۲۸۴	۵۰۹۴	با سواد
۰	۱۰	۰	۱۲۹	۱۳۸	۱۸	۲۸۵	۲۹۵	ابتدایی
۱۸	۶۵	۵۶	۱۳۲	۳۴۵	۶۹	۶۰۲	۶۸۴	راهنمایی
۴۲	۴۱۴	۵۲	۶۲۵	۸۱۴	۱۳۹	۱۶۳۰	۲۰۸۶	متوسطه
۰	۰	۰	۲۶	۶۱	۸	۹۵	۹۵	پیش دانشگاهی
۱۹	۱۲۲۶	۰	۳۵۵	۱۰۱	۷۴	۵۳۱	۱۷۷۵	عالی
۰	۰	۱۸	۰	۴۲	۰	۶۰	۶۰	سوادآموزی بزرگسالان
								سایر دوره‌های تحصیلی، دوره تحصیلی نامشخص
۸	۹	۰	۲۷	۴۴	۱۰	۸۱	۹۹	و اظهار نشده
۹	۱۵	۱۱	۳۳	۸۶	۰	۱۳۰	۱۵۴	بی‌سواد



۲۷- برآورد شاغلان بر حسب جنس، سطح سواد و وضع شغلی (دنباله)

(نقاط روستایی)

اظهار نشده	مزد و حقوق بگیران بخش عمومی	بخش خصوصی				جمع	جمع	جنس و سطح سواد
		کارکنان فامیلی بدون مزد	مزد و حقوق بگیران	کارکنان مستقل	کارفرمایان			
۹۱	۱۹۵۰	۴۲	۲۲۱۴	۲۶۳۳	۴۵۹	۵۳۴۸	۷۳۸۹	مرد و زن
۷۰	۱۹۰۶	۴۰	۱۹۹۵	۲۱۳۳	۳۷۷	۴۵۴۵	۶۵۲۱	با سواد
۱۶	۱۵۷	۱۴	۵۷۲	۶۴۷	۱۴۴	۱۳۷۸	۱۵۵۱	ابتدایی
۱۵	۳۰۲	۸	۶۹۷	۷۱۵	۹۹	۱۵۱۹	۱۸۳۶	راهنمایی
۳۰	۸۳۴	۱۵	۵۷۳	۵۸۹	۱۰۵	۱۲۸۳	۲۱۴۷	متوسطه
۳	۱۲۱	۳	۹	۱۱	۳	۲۶	۱۵۰	پیش دانشگاهی
۶	۴۶۱	۰	۷۷	۳۷	۳	۱۱۷	۵۸۴	عالی
۰	۷	۰	۲۸	۶۸	۱۰	۱۰۶	۱۱۳	سوادآموزی بزرگسالان
								سایر دوره‌های تحصیلی، دوره تحصیلی نامشخص
۰	۲۵	۰	۳۸	۶۶	۱۲	۱۱۵	۱۴۱	و اظهار نشده
۲۱	۴۴	۲	۲۱۹	۵۰۰	۸۲	۸۰۳	۸۶۸	بی‌سواد
۶۹	۱۸۶۷	۲۱	۱۹۹۷	۲۳۹۱	۴۴۶	۴۸۵۵	۶۷۹۱	مرد
۵۴	۱۸۲۹	۲۱	۱۷۹۳	۱۹۴۷	۳۶۴	۴۱۲۵	۶۰۰۷	با سواد
۱۰	۱۴۵	۳	۵۴۵	۵۹۸	۱۴۴	۱۲۹۰	۱۴۴۵	ابتدایی
۱۵	۲۹۰	۰	۶۵۲	۶۷۲	۹۹	۱۴۲۳	۱۷۲۸	راهنمایی
۲۰	۸۱۴	۱۵	۴۷۷	۵۲۷	۹۲	۱۱۱۲	۱۹۴۶	متوسطه
۳	۱۲۱	۳	۳	۶	۳	۱۴	۱۳۸	پیش دانشگاهی
۶	۴۲۹	۰	۶۰	۲۶	۳	۸۹	۵۲۴	عالی
۰	۷	۰	۲۳	۵۲	۱۰	۸۵	۹۲	سوادآموزی بزرگسالان
								سایر دوره‌های تحصیلی، دوره تحصیلی نامشخص
۰	۲۳	۰	۳۴	۶۶	۱۲	۱۱۲	۱۲۵	و اظهار نشده
۱۶	۳۸	۰	۲۰۴	۴۴۴	۸۲	۷۳۰	۷۸۴	بی‌سواد
۲۱	۸۴	۲۱	۲۱۸	۲۴۲	۱۳	۴۹۳	۵۹۸	زن
۱۶	۷۸	۱۹	۲۰۲	۱۸۶	۱۳	۴۲۰	۵۱۴	با سواد
۶	۱۲	۱۱	۲۸	۴۹	۰	۸۱	۱۰۶	ابتدایی
۰	۱۲	۸	۴۵	۴۲	۰	۹۶	۱۰۸	راهنمایی
۱۰	۲۰	۰	۹۶	۶۲	۱۳	۱۷۱	۲۰۰	متوسطه
۰	۰	۰	۶	۶	۰	۱۲	۱۲	پیش دانشگاهی
۰	۳۱	۰	۱۸	۱۱	۰	۲۹	۶۰	عالی
۰	۰	۰	۶	۱۶	۰	۲۱	۲۱	سوادآموزی بزرگسالان
								سایر دوره‌های تحصیلی، دوره تحصیلی نامشخص
۰	۳	۰	۳	۰	۰	۳	۶	و اظهار نشده
۵	۶	۲	۱۵	۵۶	۰	۷۳	۸۴	بی‌سواد

۲۸- جمعیت شاغل یا محصل ۱۰ ساله و بیش تر ساکن بر حسب جنس، سن و محل کار یا تحصیل

جمع					جنس و سن
جمع	همین شهر یا آبادی	شهر دیگر	آبادی دیگر	اظهار نشده	
۶۱۲۹۶	۵۳۵۰۰	۵۹۰۳	۱۲۱۸	۶۷۵	مرد و زن
۹۵۴۵	۹۱۱۶	۹۳	۲۴۲	۹۴ ۱۰-۱۴ ساله
۹۷۲۴	۸۴۵۴	۱۰۲۶	۱۲۴	۱۲۰ ۱۵-۱۹ ساله
۸۰۸۸	۶۱۶۸	۱۷۱۵	۸۸	۱۱۷ ۲۰-۲۴ ساله
۶۲۱۱	۵۱۸۱	۸۲۹	۱۳۰	۷۱ ۲۵-۲۹ ساله
۵۱۶۱	۴۵۵۸	۴۴۰	۱۱۶	۴۷ ۳۰-۳۴ ساله
۵۵۳۷	۴۸۹۲	۴۵۳	۱۳۶	۵۶ ۳۵-۳۹ ساله
۵۰۳۱	۴۳۱۰	۵۵۲	۱۳۰	۳۹ ۴۰-۴۴ ساله
۴۴۶۷	۳۹۱۶	۳۹۸	۱۲۰	۳۳ ۴۵-۴۹ ساله
۲۸۵۹	۲۵۶۶	۲۰۹	۴۹	۳۵ ۵۰-۵۴ ساله
۱۹۱۷	۱۷۵۱	۱۱۲	۲۷	۲۷ ۵۵-۵۹ ساله
۱۰۹۸	۱۰۲۰	۴۲	۲۲	۱۴ ۶۰-۶۴ ساله
۷۶۲	۷۱۹	۱۹	۱۷	۷ ۶۵-۶۹ ساله
۵۴۸	۵۱۸	۱۱	۱۱	۸ ۷۰-۷۴ ساله
۳۴۸	۳۳۱	۴	۶	۷ ۷۵ ساله و بیش تر
۴۴۶۶۹	۳۹۶۰۱	۳۸۴۸	۹۲۴	۲۹۶	مرد
۴۸۹۴	۴۶۷۳	۶۰	۱۲۱	۴۰ ۱۰-۱۴ ساله
۵۶۷۵	۵۰۵۲	۴۹۹	۶۸	۵۶ ۱۵-۱۹ ساله
۵۶۵۵	۴۸۰۳	۷۳۷	۶۶	۴۹ ۲۰-۲۴ ساله
۴۹۰۶	۴۲۱۳	۵۶۱	۱۰۹	۲۳ ۲۵-۲۹ ساله
۴۱۶۱	۳۶۸۴	۳۵۸	۱۰۵	۱۴ ۳۰-۳۴ ساله
۴۵۷۸	۴۰۴۲	۳۹۲	۱۱۹	۲۵ ۳۵-۳۹ ساله
۴۲۱۷	۳۵۷۸	۵۰۶	۱۱۴	۱۹ ۴۰-۴۴ ساله
۳۷۷۰	۳۲۹۵	۳۶۰	۱۰۰	۱۵ ۴۵-۴۹ ساله
۲۴۷۳	۲۲۱۵	۱۹۶	۴۲	۲۰ ۵۰-۵۴ ساله
۱۷۵۳	۱۶۰۵	۱۰۷	۲۷	۱۴ ۵۵-۵۹ ساله
۱۰۰۴	۹۳۶	۴۱	۲۱	۶ ۶۰-۶۴ ساله
۷۱۲	۶۷۵	۱۷	۱۶	۴ ۶۵-۶۹ ساله
۵۳۶	۵۰۷	۱۱	۱۱	۷ ۷۰-۷۴ ساله
۳۳۵	۳۲۳	۳	۵	۴ ۷۵ ساله و بیش تر
۱۶۶۲۷	۱۳۸۹۹	۲۰۵۵	۲۹۴	۳۷۹	زن
۴۶۵۱	۴۴۴۳	۳۳	۱۲۱	۵۴ ۱۰-۱۴ ساله
۴۰۴۹	۳۴۰۲	۵۲۷	۵۶	۶۴ ۱۵-۱۹ ساله
۲۴۳۳	۱۳۶۵	۹۷۸	۲۲	۶۸ ۲۰-۲۴ ساله
۱۳۰۵	۹۶۸	۲۶۸	۲۱	۴۸ ۲۵-۲۹ ساله
۱۰۰۰	۸۷۴	۸۲	۱۱	۳۳ ۳۰-۳۴ ساله
۹۵۹	۸۵۰	۶۱	۱۷	۳۱ ۳۵-۳۹ ساله
۸۱۴	۷۳۲	۴۶	۱۶	۲۰ ۴۰-۴۴ ساله
۶۹۷	۶۲۱	۳۸	۲۰	۱۸ ۴۵-۴۹ ساله
۳۸۶	۳۵۱	۱۳	۷	۱۵ ۵۰-۵۴ ساله
۱۶۴	۱۴۶	۵	۰	۱۳ ۵۵-۵۹ ساله
۹۴	۸۴	۱	۱	۸ ۶۰-۶۴ ساله
۵۰	۴۴	۲	۱	۳ ۶۵-۶۹ ساله
۱۲	۱۱	۰	۰	۱ ۷۰-۷۴ ساله
۱۳	۸	۱	۱	۳ ۷۵ ساله و بیش تر



۲۸- جمعیت شاغل یا محصل ۱۰ ساله و بیش تر ساکن بر حسب جنس، سن و محل کار یا تحصیل (دنباله)

جنس و سن	ساکن در نقاط شهری				ساکن در نقاط روستایی				
	جمع	همین شهر	شهر دیگر	آبادی دیگر	اظهار نشده	جمع	همین آبادی	شهر دیگر	آبادی دیگر
مرد و زن	۵۱۰۲۲	۴۵۳۴۵	۴۵۹۳	۵۱۷	۵۶۷	۱۰۲۷۴	۸۱۵۵	۱۳۱۰	۷۰۱
..... ۱۰ - ۱۴ ساله	۷۸۱۱	۷۷۹۲	۱۲	۰	۷۷	۱۶۶۴	۱۳۲۴	۸۱	۲۴۲
..... ۱۵ - ۱۹ ساله	۷۹۹۰	۷۲۶۹	۶۱۷	۱۰	۹۴	۱۷۳۴	۱۱۸۵	۴۰۹	۱۱۴
..... ۲۰ - ۲۴ ساله	۶۵۷۲	۴۹۴۰	۱۴۸۲	۴۶	۱۰۴	۱۵۱۶	۱۲۲۸	۲۳۳	۴۲
..... ۲۵ - ۲۹ ساله	۵۲۴۵	۴۴۴۰	۶۷۳	۶۹	۶۳	۹۶۶	۷۴۱	۱۵۶	۶۱
..... ۳۰ - ۳۴ ساله	۴۳۸۱	۳۹۲۳	۳۵۵	۶۵	۴۵	۷۷۳	۶۳۵	۸۵	۵۱
..... ۳۵ - ۳۹ ساله	۴۷۱۱	۴۲۱۸	۳۷۰	۸۱	۴۲	۸۲۶	۶۷۴	۸۳	۵۵
..... ۴۰ - ۴۴ ساله	۴۳۰۶	۳۷۴۸	۴۴۵	۷۸	۳۵	۷۲۵	۵۶۲	۱۰۷	۵۲
..... ۴۵ - ۴۹ ساله	۳۹۱۵	۳۴۶۶	۳۲۶	۹۶	۲۷	۵۵۲	۴۵۰	۷۲	۲۴
..... ۵۰ - ۵۴ ساله	۲۴۶۵	۲۲۳۶	۱۷۰	۲۹	۳۰	۳۹۴	۳۳۰	۳۹	۲۰
..... ۵۵ - ۵۹ ساله	۱۶۰۰	۱۴۷۷	۸۸	۱۳	۲۲	۳۱۷	۲۷۴	۲۴	۱۴
..... ۶۰ - ۶۴ ساله	۸۲۵	۷۷۳	۳۱	۱۰	۱۱	۲۷۳	۲۴۷	۱۱	۱۲
..... ۶۵ - ۶۹ ساله	۵۳۵	۵۰۷	۱۳	۱۱	۴	۲۲۷	۲۱۲	۶	۶
..... ۷۰ - ۷۴ ساله	۲۵۲	۳۳۱	۷	۶	۸	۱۹۶	۱۸۷	۴	۵
..... ۷۵ ساله و بیش تر	۲۳۷	۲۲۵	۴	۳	۵	۱۱۱	۱۰۶	۰	۳
مرد	۳۶۴۹۹	۳۲۸۹۶	۲۹۱۴	۴۳۰	۲۵۹	۸۱۷۰	۶۷۰۵	۹۳۴	۴۹۴
..... ۱۰ - ۱۴ ساله	۴۰۶۸	۴۰۲۶	۷	۰	۳۵	۸۲۶	۶۴۷	۵۳	۱۲۱
..... ۱۵ - ۱۹ ساله	۴۴۶۷	۴۱۳۸	۲۷۳	۹	۴۷	۱۲۰۸	۹۱۴	۲۲۶	۵۹
..... ۲۰ - ۲۴ ساله	۴۳۵۱	۳۶۷۲	۶۰۳	۳۲	۴۴	۱۳۰۴	۱۱۳۱	۱۳۴	۳۴
..... ۲۵ - ۲۹ ساله	۴۰۵۴	۳۵۴۶	۴۳۳	۵۵	۲۰	۸۵۲	۶۶۷	۱۲۸	۵۴
..... ۳۰ - ۳۴ ساله	۳۴۷۰	۳۱۱۹	۲۸۴	۵۴	۱۳	۶۹۱	۵۶۵	۷۴	۵۱
..... ۳۵ - ۳۹ ساله	۳۸۵۴	۳۴۴۰	۳۲۳	۶۹	۲۲	۷۲۴	۶۰۲	۶۹	۵۰
..... ۴۰ - ۴۴ ساله	۳۵۶۸	۳۰۷۷	۴۰۳	۶۹	۱۹	۶۴۹	۵۰۱	۱۰۳	۴۵
..... ۴۵ - ۴۹ ساله	۳۲۷۱	۲۸۸۸	۲۹۳	۷۷	۱۳	۴۹۹	۴۰۷	۶۷	۲۳
..... ۵۰ - ۵۴ ساله	۲۱۱۴	۱۹۱۵	۱۵۸	۲۳	۱۸	۳۵۹	۳۰۰	۳۸	۱۹
..... ۵۵ - ۵۹ ساله	۱۴۵۵	۱۳۴۷	۸۴	۱۳	۱۱	۲۹۸	۲۵۸	۲۳	۱۴
..... ۶۰ - ۶۴ ساله	۷۵۳	۷۰۸	۳۰	۱۰	۵	۲۵۱	۲۲۸	۱۱	۱۱
..... ۶۵ - ۶۹ ساله	۵۰۳	۴۷۷	۱۳	۱۱	۲	۲۰۹	۱۹۸	۴	۵
..... ۷۰ - ۷۴ ساله	۳۴۶	۳۲۶	۷	۶	۷	۱۹۰	۱۸۱	۴	۵
..... ۷۵ ساله و بیش تر	۲۲۵	۲۱۷	۳	۲	۳	۱۱۰	۱۰۶	۰	۳
زن	۱۴۵۲۳	۱۲۴۴۹	۱۶۷۹	۸۷	۳۰۸	۲۱۰۴	۱۴۵۰	۳۷۶	۲۰۷
..... ۱۰ - ۱۴ ساله	۳۸۱۳	۳۷۶۶	۵	۰	۴۲	۸۳۸	۶۷۷	۲۸	۱۲۱
..... ۱۵ - ۱۹ ساله	۳۵۲۳	۳۱۳۱	۳۴۴	۱	۴۷	۵۲۶	۲۷۱	۱۸۳	۵۵
..... ۲۰ - ۲۴ ساله	۲۲۲۱	۱۲۶۸	۸۷۹	۱۴	۶۰	۲۱۲	۹۷	۹۹	۸
..... ۲۵ - ۲۹ ساله	۱۱۹۱	۸۹۴	۲۴۰	۱۴	۴۳	۱۱۴	۷۴	۲۸	۷
..... ۳۰ - ۳۴ ساله	۹۱۸	۸۰۴	۷۱	۱۱	۳۲	۸۲	۷۰	۱۱	۰
..... ۳۵ - ۳۹ ساله	۸۵۷	۷۷۸	۴۷	۱۲	۲۰	۱۰۲	۷۲	۱۴	۵
..... ۴۰ - ۴۴ ساله	۷۳۸	۶۷۱	۴۲	۹	۱۶	۷۶	۶۱	۴	۷
..... ۴۵ - ۴۹ ساله	۶۴۴	۵۷۸	۳۳	۱۹	۱۴	۵۳	۴۳	۵	۱
..... ۵۰ - ۵۴ ساله	۳۵۱	۳۲۱	۱۲	۶	۱۲	۳۵	۳۰	۱	۱
..... ۵۵ - ۵۹ ساله	۱۴۵	۱۳۰	۴	۰	۱۱	۱۹	۱۶	۱	۰
..... ۶۰ - ۶۴ ساله	۷۲	۶۵	۱	۰	۶	۲۲	۱۹	۰	۱
..... ۶۵ - ۶۹ ساله	۳۲	۳۰	۰	۰	۲	۱۸	۱۴	۲	۱
..... ۷۰ - ۷۴ ساله	۶	۵	۰	۰	۱	۶	۶	۰	۰
..... ۷۵ ساله و بیش تر	۱۲	۸	۱	۱	۲	۱	۰	۰	۰

۲۹- برآورد جمعیت بیکار بر حسب جنس، سن و سطح سواد (کل)

باسواد				جمع	جنس و سن
متوسطه	راهنمایی	ابتدایی	جمع		
۳۴۰۷	۲۰۱۰	۵۱۸	۸۲۰۱	۸۳۱۴	مرد وزن
۵۷۴	۴۴۳	۱۰۵	۱۲۴۵	۱۲۵۷ ۱۰-۱۹ ساله
۱۳۷۶	۶۷۵	۶۰	۳۲۱۳	۳۲۲۳ ۲۰-۲۴ ساله
۸۲۴	۴۰۷	۵۹	۲۰۶۰	۲۰۶۷ ۲۵-۲۹ ساله
۶۳۳	۴۸۵	۲۹۴	۱۶۸۳	۱۷۶۷ ۳۰ ساله و بیش تر
۲۱۸۴	۱۷۲۰	۴۲۶	۵۳۲۵	۵۴۲۳	مرد
۲۸۷	۲۸۳	۹۰	۷۹۵	۸۰۷ ۱۰-۱۹ ساله
۸۸۹	۵۹۵	۵۳	۲۰۵۸	۲۰۶۷ ۲۰-۲۴ ساله
۵۲۶	۳۷۴	۵۰	۱۲۶۰	۱۲۶۷ ۲۵-۲۹ ساله
۱۸۶	۱۷۸	۴۵	۴۷۵	۴۸۳ ۳۰-۳۴ ساله
۱۷۶	۱۴۶	۹۶	۴۶۸	۴۸۴ ۳۵-۴۴ ساله
۱۲۱	۴۳	۹۲	۲۶۹	۳۱۵ ۴۵ ساله و بیش تر
۱۲۲۲	۲۹۰	۹۳	۲۸۷۶	۲۸۹۱	زن
۲۸۷	۶۰	۱۵	۴۵۰	۴۵۰ ۱۰-۱۹ ساله
۴۸۷	۸۰	۷	۱۱۵۵	۱۱۵۶ ۲۰-۲۴ ساله
۲۹۸	۳۳	۹	۸۰۰	۸۰۰ ۲۵-۲۹ ساله
۱۵۰	۱۱۸	۶۲	۴۷۱	۴۸۵ ۳۰ ساله و بیش تر

بی سواد	باسواد				جنس و سن
	سایر دوره‌های تحصیلی، دوره تحصیلی نامشخص و اظهار نشده	سوادآموزی بزرگسالان	عالی	پیش دانشگاهی	
۱۱۳	۱۵۷	۴۰	۱۶۳۲	۴۳۶	مرد وزن
۱۲	۴۲	۰	۴	۷۷ ۱۰-۱۹ ساله
۱۰	۷۲	۰	۷۹۵	۲۳۵ ۲۰-۲۴ ساله
۷	۹	۱۱	۶۳۵	۱۱۵ ۲۵-۲۹ ساله
۸۴	۲۵	۲۹	۱۹۸	۹ ۳۰ ساله و بیش تر
۹۸	۷۹	۱۱	۷۲۳	۱۸۳	مرد
۱۲	۳۱	۰	۴	۰ ۱۰-۱۹ ساله
۹	۱۹	۰	۳۷۰	۱۳۲ ۲۰-۲۴ ساله
۷	۹	۳	۲۴۶	۵۱ ۲۵-۲۹ ساله
۸	۰	۰	۶۶	۰ ۳۰-۳۴ ساله
۱۶	۱۷	۰	۳۳	۰ ۳۵-۴۴ ساله
۴۶	۲	۸	۳	۰ ۴۵ ساله و بیش تر
۱۵	۷۹	۲۹	۹۰۹	۲۵۴	زن
۰	۱۱	۰	۰	۷۷ ۱۰-۱۹ ساله
۱	۵۳	۰	۴۲۵	۱۰۴ ۲۰-۲۴ ساله
۰	۰	۸	۳۸۱	۶۴ ۲۵-۲۹ ساله
۱۴	۱۵	۲۱	۹۶	۹ ۳۰ ساله و بیش تر



۲۹- برآورد جمعیت بیکار بر حسب جنس، سن و سطح سواد (دنباله)

باسواد				جمع	جنس و سن
متوسطه	راهنمایی	ابتدایی	جمع		
۲۹۲۲	۱۵۴۲	۳۷۴	۶۸۸۷	۶۹۷۱	مرد وزن
۴۷۰	۳۱۶	۵۳	۹۴۲	۹۴۶ ۱۰-۱۹ ساله
۱۱۸۲	۵۲۲	۳۷	۲۷۷۳	۲۷۷۹ ۲۰-۲۴ ساله
۷۱۳	۳۴۵	۵۳	۱۷۸۹	۱۷۹۵ ۲۵-۲۹ ساله
۵۵۷	۳۵۹	۲۳۱	۱۳۸۳	۱۴۵۱ ۳۰ ساله و بیش تر
۱۸۸۴	۱۳۲۹	۳۱۳	۴۴۲۴	۴۴۹۶	مرد
۲۴۴	۲۸۳	۵۳	۶۰۷	۶۱۱ ۱۰-۱۹ ساله
۷۶۳	۴۶۰	۳۷	۱۷۴۹	۱۷۵۴ ۲۰-۲۴ ساله
۴۴۶	۳۲۱	۴۴	۱۰۸۶	۱۰۹۲ ۲۵-۲۹ ساله
۱۷۲	۱۲۴	۲۷	۳۷۹	۳۸۴ ۳۰-۳۴ ساله
۱۴۵	۱۱۱	۷۸	۳۷۸	۳۹۲ ۳۵-۴۴ ساله
۱۱۴	۳۰	۷۳	۲۲۵	۲۶۳ ۴۵ ساله و بیش تر
۱۰۳۸	۲۱۳	۶۱	۲۴۶۳	۲۴۷۵	زن
۲۲۶	۳۳	۰	۳۳۵	۳۳۵ ۱۰-۱۹ ساله
۴۱۹	۶۲	۰	۱۰۲۴	۱۰۲۵ ۲۰-۲۴ ساله
۲۶۷	۲۴	۹	۷۰۳	۷۰۳ ۲۵-۲۹ ساله
۱۲۷	۹۴	۵۲	۴۰۱	۴۱۲ ۳۰ ساله و بیش تر

بی سواد	باسواد				جنس و سن
	سایر دوره‌های تحصیلی، دوره تحصیلی نامشخص و اظهار نشده	سوادآموزی بزرگسالان	عالی	پیش دانشگاهی	
۸۴	۱۴۴	۳۷	۱۴۷۹	۳۸۸	مرد وزن
۴	۳۷	۰	۰	۶۵ ۱۰-۱۹ ساله
۶	۷۲	۰	۷۵۳	۲۰۸ ۲۰-۲۴ ساله
۶	۹	۸	۵۵۵	۱۰۵ ۲۵-۲۹ ساله
۶۸	۲۶	۲۹	۱۷۲	۹ ۳۰ ساله و بیش تر
۷۲	۶۹	۸	۶۵۲	۱۷۰	مرد
۴	۲۷	۰	۰	۰ ۱۰-۱۹ ساله
۵	۱۹	۰	۳۵۲	۱۱۸ ۲۰-۲۴ ساله
۶	۹	۰	۲۱۴	۵۱ ۲۵-۲۹ ساله
۵	۰	۰	۵۶	۰ ۳۰-۳۴ ساله
۱۴	۱۴	۰	۳۰	۰ ۳۵-۴۴ ساله
۳۸	۰	۸	۰	۰ ۴۵ ساله و بیش تر
۱۲	۷۵	۲۹	۸۲۸	۲۱۸	زن
۰	۱۱	۰	۰	۶۵ ۱۰-۱۹ ساله
۱	۵۳	۰	۴۰۱	۹۰ ۲۰-۲۴ ساله
۰	۰	۸	۳۴۱	۵۴ ۲۵-۲۹ ساله
۱۱	۱۲	۲۱	۸۶	۹ ۳۰ ساله و بیش تر



۲۹- برآورد جمعیت بیکار بر حسب جنس، سن و سطح سواد (دنباله)

باسواد				جمع	جنس و سن
متوسطه	راهنمایی	ابتدایی	جمع		
۴۸۴	۴۶۸	۱۴۵	۱۳۱۴	۱۳۴۳	مرد وزن
۱۰۴	۱۲۷	۵۲	۳۰۳	۳۱۱ ۱۰-۱۹ ساله
۱۹۴	۱۵۳	۲۳	۴۴۰	۴۴۴ ۲۰-۲۴ ساله
۱۱۱	۶۲	۶	۲۷۱	۲۷۲ ۲۵-۲۹ ساله
۷۶	۱۲۶	۶۳	۳۰۰	۳۱۶ ۳۰ ساله و بیش تر
۳۰۰	۳۹۱	۱۱۳	۹۰۱	۹۲۷	مرد
۴۲	۱۰۰	۳۷	۱۸۸	۱۹۶ ۱۰-۱۹ ساله
۱۲۶	۱۳۵	۱۷	۳۰۹	۳۱۳ ۲۰-۲۴ ساله
۸۰	۵۳	۶	۱۷۴	۱۷۵ ۲۵-۲۹ ساله
۱۴	۵۴	۱۸	۹۶	۹۹ ۳۰-۳۴ ساله
۳۱	۳۶	۱۷	۹۰	۹۲ ۳۵-۴۴ ساله
۸	۱۳	۱۸	۴۴	۵۲ ۴۵ ساله و بیش تر
۱۸۴	۷۷	۳۲	۴۱۳	۴۱۶	زن
۶۲	۲۷	۱۵	۱۱۵	۱۱۵ ۱۰-۱۹ ساله
۶۸	۱۸	۷	۱۳۱	۱۳۱ ۲۰-۲۴ ساله
۳۱	۹	۰	۹۷	۹۷ ۲۵-۲۹ ساله
۲۳	۲۴	۱۰	۷۰	۷۳ ۳۰ ساله و بیش تر

بی سواد	باسواد				جنس و سن
	سایر دوره‌های تحصیلی، دوره تحصیلی نامشخص و اظهار نشده	سوادآموزی بزرگسالان	عالی	پیش دانشگاهی	
۲۹	۱۳	۳	۱۵۲	۴۸	مرد وزن
۸	۴	۰	۴	۱۱ ۱۰-۱۹ ساله
۴	۰	۰	۴۳	۲۷ ۲۰-۲۴ ساله
۱	۰	۳	۸۰	۱۰ ۲۵-۲۹ ساله
۱۶	۹	۰	۲۶	۰ ۳۰ ساله و بیش تر
۲۶	۱۰	۳	۷۱	۱۳	مرد
۸	۴	۰	۴	۰ ۱۰-۱۹ ساله
۴	۰	۰	۱۹	۱۳ ۲۰-۲۴ ساله
۱	۰	۳	۳۲	۰ ۲۵-۲۹ ساله
۳	۰	۰	۱۰	۰ ۳۰-۳۴ ساله
۲	۳	۰	۳	۰ ۳۵-۴۴ ساله
۸	۲	۰	۳	۰ ۴۵ ساله و بیش تر
۳	۳	۰	۸۱	۳۵	زن
۰	۰	۰	۰	۱۱ ۱۰-۱۹ ساله
۰	۰	۰	۲۴	۱۴ ۲۰-۲۴ ساله
۰	۰	۰	۴۷	۱۰ ۲۵-۲۹ ساله
۳	۳	۰	۱۰	۰ ۳۰ ساله و بیش تر

۳۰- برآورد جمعیت بیکار دارای تحصیلات عالی بر حسب گروه‌های عمده رشته تحصیلی و دوره تحصیلی (کل)

جنس و گروه‌های عمده رشته تحصیلی	جمع	فوق دیپلم	لیسانس	فوق لیسانس ^(۱)	دکترا	اظهار نشده
مرد و زن	۱۶۳۲	۷۴۵	۸۷۵	۱۱	.	.
علوم تربیتی	۵۰	۳۵	۱۵	.	.	.
علوم انسانی و هنر	۲۱۷	۱۱۵	۱۰۲	.	.	.
علوم اجتماعی، بازرگانی و حقوق	۳۳۴	۹۷	۲۳۷	.	.	.
علوم، ریاضیات و محاسبات	۱۷۷	۲۱	۱۵۶	.	.	.
مهندسی، تولید و ساخت	۵۲۱	۳۱۵	۲۰۷	.	.	.
کشاورزی و دامپزشکی	۱۰۶	۴۶	۴۹	۱۱	.	.
بهداشت و رفاه (بهبودی)	۱۲۹	۴۲	۸۶	.	.	.
خدمات	۷۰	۶۲	۹	.	.	.
نامشخص و اظهار نشده	۲۷	۱۲	۱۵	.	.	.
مرد	۷۲۳	۴۵۵	۲۵۷	۱۱	.	.
علوم تربیتی	۸	۸
علوم انسانی و هنر	۶۱	۴۹	۱۱	.	.	.
علوم اجتماعی، بازرگانی و حقوق	۷۸	۳۴	۴۴	.	.	.
علوم، ریاضیات و محاسبات	۲۹	۹	۲۰	.	.	.
مهندسی، تولید و ساخت	۳۶۱	۲۲۶	۱۳۵	.	.	.
کشاورزی و دامپزشکی	۸۸	۴۶	۳۱	۱۱	.	.
بهداشت و رفاه (بهبودی)	۲۴	۱۷	۷	.	.	.
خدمات	۷۰	۶۲	۹	.	.	.
نامشخص و اظهار نشده	۳	۳
زن	۹۰۹	۲۹۱	۶۱۸	.	.	.
علوم تربیتی	۴۲	۲۷	۱۵	.	.	.
علوم انسانی و هنر	۱۵۶	۶۶	۹۰	.	.	.
علوم اجتماعی، بازرگانی و حقوق	۲۵۶	۶۳	۱۹۳	.	.	.
علوم، ریاضیات و محاسبات	۱۴۸	۱۳	۱۳۶	.	.	.
مهندسی، تولید و ساخت	۱۶۱	۸۹	۷۲	.	.	.
کشاورزی و دامپزشکی	۱۸	.	۱۸	.	.	.
بهداشت و رفاه (بهبودی)	۱۰۵	۲۵	۷۹	.	.	.
خدمات
نامشخص و اظهار نشده	۲۴	۹	۱۵	.	.	.



۳۰- برآورد جمعیت بیکار دارای تحصیلات عالی بر حسب گروه‌های عمده رشته تحصیلی و دوره تحصیلی (دنباله)

(نقاط شهری)

جنس و گروه‌های عمده رشته تحصیلی	جمع	فوق دیپلم	لیسانس	فوق لیسانس ^(۱)	دکتر	اظهار نشده
مرد و زن	۱۴۷۹	۶۸۲	۷۸۹	۸	.	.
علوم تربیتی	۴۴	۳۵	۸	.	.	.
علوم انسانی و هنر	۱۸۴	۹۲	۹۲	.	.	.
علوم اجتماعی، بازرگانی و حقوق	۲۸۳	۹۱	۱۹۲	.	.	.
علوم، ریاضیات و محاسبات	۱۶۲	۱۸	۱۴۴	.	.	.
مهندسی، تولید و ساخت	۴۹۸	۲۹۴	۲۰۴	.	.	.
کشاورزی و دامپزشکی	۹۸	۴۳	۴۶	۸	.	.
بهداشت و رفاه (بهبودی)	۱۲۹	۴۲	۸۶	.	.	.
خدمات	۶۵	۵۶	۹	.	.	.
نامشخص و اظهار نشده	۱۸	۹	۸	.	.	.
مرد	۶۵۲	۴۰۷	۲۳۶	۸	.	.
علوم تربیتی	۸	۸
علوم انسانی و هنر	۴۴	۳۶	۸	.	.	.
علوم اجتماعی، بازرگانی و حقوق	۶۰	۲۹	۳۲	.	.	.
علوم، ریاضیات و محاسبات	۲۶	۹	۱۷	.	.	.
مهندسی، تولید و ساخت	۳۴۴	۲۰۹	۱۳۵	.	.	.
کشاورزی و دامپزشکی	۷۹	۴۳	۲۸	۸	.	.
بهداشت و رفاه (بهبودی)	۲۴	۱۷	۷	.	.	.
خدمات	۶۵	۵۶	۹	.	.	.
نامشخص و اظهار نشده
زن	۸۲۸	۲۷۴	۵۵۴	.	.	.
علوم تربیتی	۳۵	۲۷	۸	.	.	.
علوم انسانی و هنر	۱۴۰	۵۶	۸۴	.	.	.
علوم اجتماعی، بازرگانی و حقوق	۲۲۳	۶۳	۱۶۰	.	.	.
علوم، ریاضیات و محاسبات	۱۳۵	۹	۱۲۶	.	.	.
مهندسی، تولید و ساخت	۱۵۴	۸۵	۶۹	.	.	.
کشاورزی و دامپزشکی	۱۸	.	۱۸	.	.	.
بهداشت و رفاه (بهبودی)	۱۰۵	۲۵	۷۹	.	.	.
خدمات
نامشخص و اظهار نشده	۱۸	۹	۸	.	.	.



۳۰- برآورد جمعیت بیکار دارای تحصیلات عالی بر حسب گروه‌های عمده رشته تحصیلی و دوره تحصیلی (دنباله)

(نقاط روستایی)

جنس و گروه‌های عمده رشته تحصیلی	جمع	فوق دیپلم	لیسانس	فوق لیسانس ^(۱)	دکتر	اظهار نشده
مرد و زن	۱۵۲	۶۴	۸۶	۳	.	.
علوم تربیتی	۷	.	۷	.	.	.
علوم انسانی و هنر	۳۲	۲۳	۱۰	.	.	.
علوم اجتماعی، بازرگانی و حقوق	۵۱	۶	۴۵	.	.	.
علوم، ریاضیات و محاسبات	۱۶	۳	۱۲	.	.	.
مهندسی، تولید و ساخت	۲۳	۲۰	۳	.	.	.
کشاورزی و دامپزشکی	۹	۳	۳	۳	.	.
بهداشت و رفاه (بهبودی)
خدمات	۶	۶
نامشخص و اظهار نشده	۹	۳	۶	.	.	.
مرد	۷۱	۴۷	۲۱	۳	.	.
علوم تربیتی
علوم انسانی و هنر	۱۶	۱۳	۳	.	.	.
علوم اجتماعی، بازرگانی و حقوق	۱۸	۶	۱۲	.	.	.
علوم، ریاضیات و محاسبات	۳	.	۳	.	.	.
مهندسی، تولید و ساخت	۱۷	۱۷
کشاورزی و دامپزشکی	۹	۳	۳	۳	.	.
بهداشت و رفاه (بهبودی)
خدمات	۶	۶
نامشخص و اظهار نشده	۳	۳
زن	۸۱	۱۶	۶۵	.	.	.
علوم تربیتی	۷	.	۷	.	.	.
علوم انسانی و هنر	۱۶	۹	۷	.	.	.
علوم اجتماعی، بازرگانی و حقوق	۳۳	.	۳۳	.	.	.
علوم، ریاضیات و محاسبات	۱۳	۳	۹	.	.	.
مهندسی، تولید و ساخت	۶	۴	۳	.	.	.
کشاورزی و دامپزشکی
بهداشت و رفاه (بهبودی)
خدمات
نامشخص و اظهار نشده	۶	.	۶	.	.	.

(۱) شامل دکترای حرفه‌ای نیز می‌باشد.

۳۱- جمعیت ۱۰ ساله و بیش تر بر حسب سن، جنس و وضع زناشویی

اظهاری نشده	هرگز ازدواج نکرده	مرد					جمع	جمع	سن
		حداقل یکبار ازدواج کرده							
		اظهاری نشده	بی همسر		دارای همسر	جمع			
بر اثر طلاق	بر اثر فوت همسر								
۱۷۷	۲۴۴۷۴	۷	۴۶۶	۹۲۳	۳۴۲۰۱	۳۵۵۹۷	۶۰۲۴۸	۱۱۸۳۶۴	کل
۶۹	۴۹۷۶	۰	۵	۰	۳۱	۳۶	۵۰۸۱	۹۹۰۴ ۱۰ - ۱۴ ساله
۴۷	۷۲۲۸	۰	۱۲	۱	۸۶	۹۹	۷۳۷۴	۱۳۷۲۱ ۱۵ - ۱۹ ساله
۳۴	۷۱۶۶	۱	۱۸	۷	۱۳۲۰	۱۳۴۶	۸۵۴۶	۱۵۹۲۷ ۲۰ - ۲۴ ساله
۱۵	۳۰۳۲	۳	۳۸	۵	۳۴۷۱	۳۵۱۷	۶۵۶۴	۱۲۸۶۱ ۲۵ - ۲۹ ساله
۲	۱۰۱۲	۱	۵۴	۸	۳۷۷۹	۳۸۴۲	۴۸۵۶	۹۸۵۴ ۳۰ - ۳۴ ساله
۱	۵۰۹	۰	۷۴	۱۵	۴۵۰۷	۴۵۹۶	۵۱۰۶	۱۰۱۹۸ ۳۵ - ۳۹ ساله
۲	۲۴۷	۰	۵۳	۲۰	۴۳۶۵	۴۴۳۸	۴۶۸۷	۹۵۸۸ ۴۰ - ۴۴ ساله
۲	۱۴۴	۰	۶۲	۳۹	۴۲۵۸	۴۳۵۹	۴۵۰۵	۹۱۵۶ ۴۵ - ۴۹ ساله
۱	۶۰	۰	۵۲	۵۴	۳۵۰۰	۳۶۰۶	۳۶۶۷	۷۳۴۳ ۵۰ - ۵۴ ساله
۰	۳۰	۰	۲۸	۴۶	۲۸۵۱	۲۹۲۵	۲۹۵۵	۵۷۵۸ ۵۵ - ۵۹ ساله
۰	۳۳	۱	۲۸	۸۳	۲۰۲۳	۲۱۳۵	۲۱۶۸	۴۳۵۶ ۶۰ - ۶۴ ساله
۴	۳۷	۱	۴۲	۶۴۵	۴۰۱۰	۴۶۹۸	۴۷۳۹	۹۶۹۸ ۶۵ ساله و بیش تر
۱۲۹	۱۹۹۸۲	۶	۴۱۳	۷۲۰	۲۸۴۹۱	۲۹۶۳۰	۴۹۷۴۱	۹۸۳۸۷	ساکن در نقاط شهری
۵۲	۴۱۲۲	۰	۵	۰	۲۶	۳۱	۴۲۰۵	۸۱۴۲ ۱۰ - ۱۴ ساله
۳۳	۵۶۹۵	۰	۱۲	۱	۷۲	۸۵	۵۸۱۳	۱۱۱۰۴ ۱۵ - ۱۹ ساله
۲۶	۵۷۳۵	۱	۱۶	۶	۱۰۳۴	۱۰۵۷	۶۸۱۸	۱۳۱۵۲ ۲۰ - ۲۴ ساله
۱۱	۲۵۹۶	۲	۳۵	۲	۲۸۳۷	۲۸۷۶	۵۴۸۳	۱۰۸۳۸ ۲۵ - ۲۹ ساله
۰	۸۷۷	۱	۴۵	۶	۳۱۱۰	۳۱۶۲	۴۰۳۹	۸۱۹۰ ۳۰ - ۳۴ ساله
۱	۴۵۴	۰	۶۱	۱۱	۳۷۵۷	۳۸۲۹	۴۲۸۴	۸۵۰۶ ۳۵ - ۳۹ ساله
۱	۲۲۱	۰	۴۹	۱۸	۳۶۷۸	۳۷۴۵	۳۹۶۷	۸۱۶۷ ۴۰ - ۴۴ ساله
۱	۱۳۴	۰	۵۹	۳۳	۳۶۹۸	۳۷۹۰	۳۹۲۵	۷۹۶۷ ۴۵ - ۴۹ ساله
۱	۵۶	۰	۴۴	۴۲	۳۰۴۹	۳۱۳۵	۳۱۹۲	۶۳۶۵ ۵۰ - ۵۴ ساله
۰	۲۸	۰	۲۵	۳۹	۲۴۶۶	۲۵۳۰	۲۵۵۸	۴۹۰۱ ۵۵ - ۵۹ ساله
۰	۲۸	۱	۲۵	۶۵	۱۶۶۴	۱۷۵۵	۱۷۸۳	۳۵۲۵ ۶۰ - ۶۴ ساله
۳	۳۶	۱	۳۷	۴۹۷	۳۱۰۰	۳۶۳۵	۳۶۷۴	۷۵۳۰ ۶۵ ساله و بیش تر
۴۸	۴۴۹۲	۱	۵۳	۲۰۳	۵۷۱۰	۵۹۶۷	۱۰۵۰۷	۱۹۹۷۷	ساکن در نقاط روستایی ...
۱۷	۸۵۴	۰	۰	۰	۵	۵	۸۷۶	۱۷۶۲ ۱۰ - ۱۴ ساله
۱۴	۱۵۳۳	۰	۰	۰	۱۴	۱۴	۱۵۶۱	۲۶۱۷ ۱۵ - ۱۹ ساله
۸	۱۴۳۱	۰	۲	۱	۲۸۶	۲۸۹	۱۷۲۸	۲۷۷۵ ۲۰ - ۲۴ ساله
۴	۴۳۶	۱	۳	۳	۶۳۴	۶۴۱	۱۰۸۱	۲۰۲۳ ۲۵ - ۲۹ ساله
۲	۱۳۵	۰	۹	۲	۶۶۹	۶۸۰	۸۱۷	۱۶۶۴ ۳۰ - ۳۴ ساله
۰	۵۵	۰	۱۳	۴	۷۵۰	۷۶۷	۸۲۲	۱۶۹۲ ۳۵ - ۳۹ ساله
۱	۲۶	۰	۴	۲	۶۸۷	۶۹۳	۷۳۰	۱۴۲۱ ۴۰ - ۴۴ ساله
۱	۱۰	۰	۳	۶	۵۶۰	۵۶۹	۵۸۰	۱۱۸۹ ۴۵ - ۴۹ ساله
۰	۴	۰	۸	۱۲	۴۵۱	۴۷۱	۴۷۵	۹۷۸ ۵۰ - ۵۴ ساله
۰	۲	۰	۳	۷	۳۸۵	۳۹۵	۳۹۷	۸۵۷ ۵۵ - ۵۹ ساله
۰	۵	۰	۳	۱۸	۳۵۹	۳۸۰	۳۸۵	۸۳۱ ۶۰ - ۶۴ ساله
۱	۱	۰	۵	۱۴۸	۹۱۰	۱۰۶۳	۱۰۶۵	۲۱۶۸ ۶۵ ساله و بیش تر



۳۱- جمعیت ۱۰ ساله و بیش تر بر حسب سن، جنس و وضع زناشویی (دنباله)

اظهار نشده	هرگز ازدواج نکرده	زن					جمع	سن
		حداقل یکبار ازدواج کرده						
		اظهار نشده	بی همسر		دارای همسر	جمع		
بر اثر فوت همسر	بر اثر طلاق							
۱۵۱	۱۷۵۱۶	۳۳	۷۷۹	۵۰۴۸	۳۴۵۸۹	۴۰۴۴۹	۵۸۱۱۶	کل
۴۳	۴۷۲۰	۵	۲	۶	۴۷	۶۰	۴۸۲۳ ۱۰-۱۴ ساله
۴۶	۵۴۳۳	۶	۶	۱۳	۸۴۳	۸۶۸	۶۳۴۷ ۱۵-۱۹ ساله
۲۵	۳۹۳۲	۸	۵۶	۱۶	۳۳۴۴	۳۴۲۴	۷۳۸۱ ۲۰-۲۴ ساله
۱۷	۱۷۰۵	۴	۹۳	۳۶	۴۴۴۲	۴۵۷۵	۶۲۹۷ ۲۵-۲۹ ساله
۵	۶۵۲	۱	۹۱	۵۸	۴۱۹۱	۴۳۴۱	۴۹۹۸ ۳۰-۳۴ ساله
۱	۴۱۷	۰	۱۱۵	۱۰۰	۳۴۵۹	۴۶۷۴	۵۰۹۲ ۳۵-۳۹ ساله
۲	۲۸۱	۳	۱۱۶	۱۹۸	۴۳۰۱	۴۶۱۸	۴۹۰۱ ۴۰-۴۴ ساله
۱	۱۸۱	۱	۱۲۰	۲۹۳	۴۰۵۵	۴۴۶۹	۴۶۵۱ ۴۵-۴۹ ساله
۰	۷۴	۴	۶۰	۴۲۰	۳۱۱۸	۳۶۰۲	۳۶۷۶ ۵۰-۵۴ ساله
۰	۵۲	۰	۴۱	۵۱۳	۲۱۹۷	۲۷۵۱	۲۸۰۳ ۵۵-۵۹ ساله
۲	۳۰	۰	۲۹	۶۱۰	۱۵۱۷	۲۱۵۶	۲۱۸۸ ۶۰-۶۴ ساله
۹	۳۹	۱	۵۰	۲۷۸۵	۲۰۷۵	۴۹۱۱	۴۹۵۹ ۶۵ ساله و بیش تر
۱۱۷	۱۴۸۶۴	۲۱	۶۷۶	۴۱۲۵	۲۸۱۴۳	۳۳۶۶۵	۴۸۶۴۶	ساکن در نقاط شهری
۳۱	۳۸۵۴	۴	۲	۵	۴۱	۵۲	۳۹۳۷ ۱۰-۱۴ ساله
۳۴	۴۵۸۷	۴	۶	۱۲	۶۴۸	۶۷۰	۵۲۹۱ ۱۵-۱۹ ساله
۲۳	۳۵۰۲	۴	۴۷	۱۴	۲۷۴۴	۲۸۰۹	۶۳۳۴ ۲۰-۲۴ ساله
۱۳	۱۴۹۸	۲	۷۶	۲۸	۳۷۳۸	۳۸۴۴	۵۳۵۵ ۲۵-۲۹ ساله
۳	۵۲۹	۱	۸۱	۴۹	۳۴۸۱	۳۶۱۹	۴۱۵۱ ۳۰-۳۴ ساله
۰	۳۳۶	۰	۱۰۱	۸۱	۳۷۰۴	۳۸۸۶	۴۲۲۲ ۳۵-۳۹ ساله
۲	۲۳۴	۱	۹۶	۱۶۰	۳۷۰۷	۳۹۶۴	۴۲۰۰ ۴۰-۴۴ ساله
۰	۱۴۷	۱	۱۱۳	۲۶۱	۳۵۲۰	۳۸۹۵	۴۰۴۲ ۴۵-۴۹ ساله
۰	۶۳	۴	۵۱	۳۵۹	۲۶۹۶	۳۱۱۰	۳۱۷۳ ۵۰-۵۴ ساله
۰	۴۹	۰	۳۶	۴۲۸	۱۸۳۰	۲۲۹۴	۲۳۴۳ ۵۵-۵۹ ساله
۲	۲۸	۰	۲۵	۴۹۳	۱۱۹۴	۱۷۱۲	۱۷۴۲ ۶۰-۶۴ ساله
۹	۳۷	۰	۴۲	۲۲۳۵	۱۵۳۳	۳۸۱۰	۳۸۵۶ ۶۵ ساله و بیش تر
۳۴	۲۶۵۲	۱۲	۱۰۳	۹۲۳	۵۷۴۶	۶۷۸۴	۹۴۷۰	ساکن در نقاط روستایی
۱۲	۸۶۶	۱	۰	۱	۶	۸	۸۸۶ ۱۰-۱۴ ساله
۱۲	۸۴۶	۲	۰	۱	۱۹۵	۱۹۸	۱۰۵۶ ۱۵-۱۹ ساله
۲	۴۳۰	۴	۹	۲	۶۰۰	۶۱۵	۱۰۴۷ ۲۰-۲۴ ساله
۴	۲۰۷	۲	۱۷	۸	۷۰۴	۷۳۱	۹۴۲ ۲۵-۲۹ ساله
۲	۱۲۳	۰	۱۰	۹	۷۰۳	۷۲۲	۸۴۷ ۳۰-۳۴ ساله
۱	۸۱	۰	۱۴	۱۹	۷۵۵	۷۸۸	۸۷۰ ۳۵-۳۹ ساله
۰	۴۷	۲	۲۰	۳۸	۵۹۴	۶۵۴	۷۰۱ ۴۰-۴۴ ساله
۱	۳۴	۰	۷	۳۲	۵۳۵	۵۷۴	۶۰۹ ۴۵-۴۹ ساله
۰	۱۱	۰	۹	۶۱	۴۲۲	۴۹۲	۵۰۳ ۵۰-۵۴ ساله
۰	۳	۰	۵	۸۵	۳۶۷	۴۵۷	۴۶۰ ۵۵-۵۹ ساله
۰	۲	۰	۴	۱۱۷	۳۲۳	۴۴۴	۴۴۶ ۶۰-۶۴ ساله
۰	۲	۱	۸	۵۵۰	۵۴۲	۱۱۰۱	۱۱۰۳ ۶۵ ساله و بیش تر

۳۲- جمعیت ۱۰ ساله و بیش تر بر حسب جنس، سن، وضع سواد و وضع زناشویی (کل)

اظهار نشده	با سواد				جمع	جنس و سن
	هرگز ازدواج نکرده	بی همسر		دارای همسر		
		برائتر طلاق	برائتر فوت همسر			
۳۴۹	۴۱۴۶۷	۱۱۱۱	۲۵۲۸	۶۰۲۱۶	۱۰۵۶۷۱	مرد وزن
۱۷۷	۲۴۱۶۱	۴۱۸	۴۹۵	۳۰۸۶۷	۵۶۱۱۸	مرد
۶۷	۴۹۴۰	۵	۰	۳۰	۵۰۴۲ ۱۰-۱۴ ساله
۴۶	۷۱۷۳	۱۲	۱	۸۴	۷۳۱۶ ۱۵-۱۹ ساله
۳۵	۷۱۰۸	۱۸	۷	۱۳۰۶	۸۴۷۴ ۲۰-۲۴ ساله
۱۸	۲۹۸۶	۳۷	۵	۳۴۴۲	۶۴۸۸ ۲۵-۲۹ ساله
۳	۹۸۳	۵۲	۸	۳۷۰۸	۴۷۵۴ ۳۰-۳۴ ساله
۱	۴۸۳	۶۸	۱۴	۴۴۰۶	۴۹۷۲ ۳۵-۳۹ ساله
۲	۲۳۸	۵۱	۱۹	۴۲۶۰	۴۵۷۰ ۴۰-۴۴ ساله
۲	۱۳۳	۵۶	۳۳	۴۰۷۱	۴۲۹۵ ۴۵-۴۹ ساله
۱	۴۷	۵۰	۴۴	۳۱۷۷	۳۳۱۹ ۵۰-۵۴ ساله
۰	۲۱	۲۱	۳۱	۲۴۹۴	۲۵۶۷ ۵۵-۵۹ ساله
۱	۲۳	۲۱	۵۰	۱۶۰۳	۱۶۹۸ ۶۰-۶۴ ساله
۱	۲۶	۲۷	۲۸۳	۲۲۸۶	۲۶۲۳ ۶۵ ساله و بیش تر
۱۷۲	۱۷۳۰۶	۶۹۳	۲۰۳۳	۲۹۳۴۹	۴۹۵۵۳	زن
۴۶	۴۷۱۰	۲	۲	۴۶	۴۸۰۶ ۱۰-۱۴ ساله
۵۲	۵۴۱۲	۵	۸	۸۲۹	۶۳۰۶ ۱۵-۱۹ ساله
۳۳	۳۹۰۸	۵۶	۱۳	۳۳۱۳	۷۳۲۳ ۲۰-۲۴ ساله
۲۰	۱۶۸۳	۹۲	۳۵	۴۳۹۳	۶۲۲۳ ۲۵-۲۹ ساله
۶	۶۲۴	۸۹	۵۴	۴۰۷۴	۴۸۴۷ ۳۰-۳۴ ساله
۱	۳۹۸	۱۱۳	۸۹	۴۲۸۲	۴۸۸۳ ۳۵-۳۹ ساله
۵	۲۶۰	۱۱۶	۱۶۳	۳۹۵۶	۴۵۰۰ ۴۰-۴۴ ساله
۲	۱۶۵	۱۱۱	۲۳۷	۳۴۶۶	۳۹۸۱ ۴۵-۴۹ ساله
۴	۶۱	۴۸	۲۷۰	۲۳۰۳	۲۶۸۶ ۵۰-۵۴ ساله
۰	۳۹	۲۹	۲۵۰	۱۳۷۷	۱۶۹۵ ۵۵-۵۹ ساله
۱	۲۳	۱۸	۲۳۷	۷۱۵	۹۹۴ ۶۰-۶۴ ساله
۲	۲۳	۱۴	۶۷۵	۵۹۵	۱۳۰۹ ۶۵ ساله و بیش تر



۳۲- جمعیت ۱۰ ساله و بیش تر بر حسب جنس، سن، وضع سواد و وضع زناشویی (دنباله)

اظهار نشده	بی سواد				دارای همسر	جمع	جنس و سن
	هرگز ازدواج نکرده	بی همسر		برائرت فوت همسر			
		برائرت طلاق					
۱۹	۵۲۳	۱۳۴	۳۴۴۳	۸۵۷۴	۱۲۶۹۳	مرد وزن	
۷	۳۱۳	۴۸	۴۲۸	۳۳۳۴	۴۱۳۰	مرد	
۲	۳۶	۰	۰	۱	۳۹	۱۰-۱۴ ساله	
۱	۵۵	۰	۰	۲	۵۸	۱۵-۱۹ ساله	
۰	۵۸	۰	۰	۱۴	۷۲	۲۰-۲۴ ساله	
۰	۴۶	۱	۰	۲۹	۷۶	۲۵-۲۹ ساله	
۰	۲۹	۲	۰	۷۱	۱۰۲	۳۰-۳۴ ساله	
۰	۲۶	۶	۱	۱۰۱	۱۳۴	۳۵-۳۹ ساله	
۰	۹	۲	۱	۱۰۵	۱۱۷	۴۰-۴۴ ساله	
۰	۱۱	۶	۶	۱۸۷	۲۱۰	۴۵-۴۹ ساله	
۰	۱۳	۲	۱۰	۳۲۳	۳۴۸	۵۰-۵۴ ساله	
۰	۹	۷	۱۵	۳۵۷	۳۸۸	۵۵-۵۹ ساله	
۰	۱۰	۷	۳۳	۴۲۰	۴۷۰	۶۰-۶۴ ساله	
۴	۱۱	۱۵	۳۶۲	۱۷۲۴	۲۱۱۶	۶۵ ساله و بیش تر	
۱۲	۲۱۰	۸۶	۳۰۱۵	۵۲۴۰	۸۵۶۳	زن	
۲	۱۰	۰	۴	۱	۱۷	۱۰-۱۴ ساله	
۰	۲۱	۱	۵	۱۴	۴۱	۱۵-۱۹ ساله	
۰	۲۴	۰	۳	۳۱	۵۸	۲۰-۲۴ ساله	
۱	۲۲	۱	۱	۴۹	۷۴	۲۵-۲۹ ساله	
۰	۲۸	۲	۴	۱۱۷	۱۵۱	۳۰-۳۴ ساله	
۰	۱۹	۲	۱۱	۱۷۷	۲۰۹	۳۵-۳۹ ساله	
۰	۲۱	۰	۳۵	۳۴۵	۴۰۱	۴۰-۴۴ ساله	
۰	۱۶	۹	۵۶	۵۸۹	۶۷۰	۴۵-۴۹ ساله	
۰	۱۳	۱۲	۱۵۰	۸۱۵	۹۹۰	۵۰-۵۴ ساله	
۰	۱۳	۱۲	۲۶۳	۸۲۰	۱۱۰۸	۵۵-۵۹ ساله	
۱	۷	۱۱	۳۷۳	۸۰۲	۱۱۹۴	۶۰-۶۴ ساله	
۸	۱۶	۳۶	۲۱۱۰	۱۴۸۰	۳۶۵۰	۶۵ ساله و بیش تر	



۳۲- جمعیت ۱۰ ساله و بیش تر بر حسب جنس، سن، وضع سواد و وضع زناشویی (دنباله)

نقاط شهری	با سواد					جنس و سن
	هرگز ازدواج نکرده	بی همسر		دارای همسر	جمع	
		برائتر طلاق	برائتر فوت همسر			
۲۵۷	۳۴۴۶۰	۹۸۶	۲۲۶۲	۵۱۴۷۴	۸۹۴۳۹	مرد وزن
۱۲۹	۱۹۷۴۶	۳۷۷	۴۱۹	۲۶۲۳۰	۴۶۹۰۱	مرد
۵۱	۴۰۹۶	۵	۰	۲۵	۴۱۷۷ ۱۰-۱۴ ساله
۳۲	۵۶۶۳	۱۲	۱	۷۱	۵۷۷۹ ۱۵-۱۹ ساله
۲۷	۵۶۹۰	۱۶	۶	۱۰۲۵	۶۷۶۴ ۲۰-۲۴ ساله
۱۳	۲۵۶۱	۳۴	۲	۲۸۲۴	۵۴۳۴ ۲۵-۲۹ ساله
۱	۸۵۴	۴۳	۶	۳۰۷۵	۳۹۷۹ ۳۰-۳۴ ساله
۱	۴۳۲	۵۷	۱۰	۳۶۹۳	۴۱۹۳ ۳۵-۳۹ ساله
۱	۲۱۶	۴۷	۱۸	۳۶۰۰	۳۸۸۲ ۴۰-۴۴ ساله
۱	۱۲۳	۵۴	۲۹	۳۵۶۰	۳۷۶۷ ۴۵-۴۹ ساله
۱	۴۳	۴۳	۳۶	۲۷۹۷	۲۹۲۰ ۵۰-۵۴ ساله
۰	۲۱	۲۰	۲۶	۲۲۰۰	۲۲۶۷ ۵۵-۵۹ ساله
۱	۲۲	۲۰	۴۲	۱۳۸۷	۱۴۷۲ ۶۰-۶۴ ساله
۰	۲۵	۲۶	۲۴۳	۱۹۷۳	۲۲۶۷ ۶۵ ساله و بیش تر
۱۲۸	۱۴۷۱۴	۶۰۹	۱۸۴۳	۲۵۲۴۴	۴۲۵۳۸	زن
۳۴	۲۸۴۹	۲	۱	۴۰	۳۹۲۶ ۱۰-۱۴ ساله
۳۸	۴۵۷۲	۵	۷	۶۴۱	۵۲۶۳ ۱۵-۱۹ ساله
۲۷	۳۴۸۴	۴۷	۱۱	۲۷۲۳	۶۲۹۲ ۲۰-۲۴ ساله
۱۴	۱۴۸۰	۷۵	۲۷	۳۷۰۵	۵۳۰۱ ۲۵-۲۹ ساله
۴	۵۱۰	۷۹	۴۶	۳۴۰۵	۴۰۴۴ ۳۰-۳۴ ساله
۰	۳۲۲	۱۰۰	۷۴	۳۵۸۲	۴۰۷۸ ۳۵-۳۹ ساله
۳	۲۲۲	۹۶	۱۳۶	۳۴۵۱	۳۹۰۸ ۴۰-۴۴ ساله
۱	۱۳۸	۱۰۵	۲۱۴	۳۰۷۷	۳۵۳۵ ۴۵-۴۹ ساله
۴	۵۶	۴۳	۲۴۳	۲۱۲۰	۲۴۶۶ ۵۰-۵۴ ساله
۰	۳۸	۲۷	۲۲۷	۱۲۶۷	۱۵۵۹ ۵۵-۵۹ ساله
۱	۲۱	۱۷	۲۱۵	۶۷۴	۹۲۸ ۶۰-۶۴ ساله
۲	۲۲	۱۳	۶۴۲	۵۵۹	۱۲۳۸ ۶۵ ساله و بیش تر



۳۲- جمعیت ۱۰ ساله و بیش تر بر حسب جنس، سن، وضع سواد و وضع زناشویی (دنباله)

نقاط شهری	بی سواد				دارای همسر	جمع	جنس و سن
	هرگز ازدواج نکرده	بی همسر		برائرت فوت همسر			
		برائرت طلاق					
۱۶	۳۸۶	۱۰۳	۲۵۸۳	۵۸۶۰	۸۹۴۸	مرد و زن	
۶	۲۳۶	۳۶	۳۰۱	۲۲۶۱	۲۸۴۰	مرد	
۱	۲۶	۰	۰	۱	۲۸	۱۰-۱۴ ساله	
۱	۳۲	۰	۰	۱	۳۴	۱۵-۱۹ ساله	
۰	۴۵	۰	۰	۹	۵۴	۲۰-۲۴ ساله	
۰	۳۵	۱	۰	۱۳	۴۹	۲۵-۲۹ ساله	
۰	۲۳	۲	۰	۳۵	۶۰	۳۰-۳۴ ساله	
۰	۲۲	۴	۱	۶۴	۹۱	۳۵-۳۹ ساله	
۰	۵	۲	۰	۷۸	۸۵	۴۰-۴۴ ساله	
۰	۱۱	۵	۴	۱۳۸	۱۵۸	۴۵-۴۹ ساله	
۰	۱۳	۱	۶	۲۵۲	۲۷۲	۵۰-۵۴ ساله	
۰	۷	۵	۱۳	۲۶۶	۲۹۱	۵۵-۵۹ ساله	
۰	۶	۵	۲۳	۲۷۷	۳۱۱	۶۰-۶۴ ساله	
۴	۱۱	۱۱	۲۵۴	۱۱۲۷	۱۴۰۷	۶۵ ساله و بیش تر	
۱۰	۱۵۰	۶۷	۲۲۸۲	۳۵۹۹	۶۱۰۸	زن	
۱	۵	۰	۴	۱	۱۱	۱۰-۱۴ ساله	
۰	۱۵	۱	۵	۷	۲۸	۱۵-۱۹ ساله	
۰	۱۸	۰	۳	۲۱	۴۲	۲۰-۲۴ ساله	
۱	۱۸	۱	۱	۳۳	۵۴	۲۵-۲۹ ساله	
۰	۱۹	۲	۳	۸۳	۱۰۷	۳۰-۳۴ ساله	
۰	۱۴	۱	۷	۱۲۲	۱۴۴	۳۵-۳۹ ساله	
۰	۱۲	۰	۲۴	۲۵۶	۲۹۲	۴۰-۴۴ ساله	
۰	۹	۸	۴۷	۴۴۳	۵۰۷	۴۵-۴۹ ساله	
۰	۷	۸	۱۱۶	۵۷۶	۷۰۷	۵۰-۵۴ ساله	
۰	۱۱	۹	۲۰۱	۵۶۳	۷۸۴	۵۵-۵۹ ساله	
۱	۷	۸	۲۷۸	۵۲۰	۸۱۴	۶۰-۶۴ ساله	
۷	۱۵	۲۹	۱۵۹۳	۹۷۴	۲۶۱۸	۶۵ ساله و بیش تر	



۳۲- جمعیت ۱۰ ساله و بیش تر بر حسب جنس، سن، وضع سواد و وضع زناشویی (دنباله)

اظهار نشده	با سواد				دارای همسر	جمع	جنس و سن
	هرگز ازدواج نکرده	بی همسر		جمع			
		بر اثر طلاق	بر اثر فوت همسر				
۹۲	۷۰۰۷	۱۲۵	۲۶۶	۸۷۴۲	۱۶۲۳۲	مرد وزن	
۴۸	۴۴۱۵	۴۱	۷۶	۴۶۳۷	۹۲۱۷	مرد	
۱۶	۸۴۴	۰	۰	۵	۸۶۵ ۱۰-۱۴ ساله	
۱۴	۱۵۱۰	۰	۰	۱۳	۱۵۳۷ ۱۵-۱۹ ساله	
۸	۱۴۱۸	۲	۱	۲۸۱	۱۷۱۰ ۲۰-۲۴ ساله	
۵	۴۲۵	۳	۳	۶۱۸	۱۰۵۴ ۲۵-۲۹ ساله	
۲	۱۲۹	۹	۲	۶۳۳	۷۷۵ ۳۰-۳۴ ساله	
۰	۵۱	۱۱	۴	۷۱۳	۷۷۹ ۳۵-۳۹ ساله	
۱	۲۲	۴	۱	۶۶۰	۶۸۸ ۴۰-۴۴ ساله	
۱	۱۰	۲	۴	۵۱۱	۵۲۸ ۴۵-۴۹ ساله	
۰	۴	۷	۸	۳۸۰	۳۹۹ ۵۰-۵۴ ساله	
۰	۰	۱	۵	۲۹۴	۳۰۰ ۵۵-۵۹ ساله	
۰	۱	۱	۸	۲۱۶	۲۲۶ ۶۰-۶۴ ساله	
۱	۱	۱	۴۰	۳۱۳	۳۵۶ ۶۵ ساله و بیش تر	
۴۴	۲۵۹۲	۸۴	۱۹۰	۴۱۰۵	۷۰۱۵	زن	
۱۲	۸۶۱	۰	۱	۶	۸۸۰ ۱۰-۱۴ ساله	
۱۴	۸۴۰	۰	۱	۱۸۸	۱۰۴۳ ۱۵-۱۹ ساله	
۶	۴۲۴	۹	۲	۵۹۰	۱۰۳۱ ۲۰-۲۴ ساله	
۶	۲۰۳	۱۷	۸	۶۸۸	۹۲۲ ۲۵-۲۹ ساله	
۲	۱۱۴	۱۰	۸	۶۶۹	۸۰۳ ۳۰-۳۴ ساله	
۱	۷۶	۱۳	۱۵	۷۰۰	۸۰۵ ۳۵-۳۹ ساله	
۲	۳۸	۲۰	۲۷	۵۰۵	۵۹۲ ۴۰-۴۴ ساله	
۱	۲۷	۶	۲۳	۳۸۹	۴۴۶ ۴۵-۴۹ ساله	
۰	۵	۵	۲۷	۱۸۳	۲۲۰ ۵۰-۵۴ ساله	
۰	۱	۲	۲۳	۱۱۰	۱۳۶ ۵۵-۵۹ ساله	
۰	۲	۱	۲۲	۴۱	۶۶ ۶۰-۶۴ ساله	
۰	۱	۱	۳۳	۳۶	۷۱ ۶۵ ساله و بیش تر	



۳۲- جمعیت ۱۰ ساله و بیش تر بر حسب جنس، سن، وضع سواد و وضع زناشویی (دنباله)

نقاط روستایی	بی سواد				دارای همسر	جمع	جنس و سن
	هرگز ازدواج نکرده	بی همسر		برائثر فوت همسر			
		برائثر طلاق					
۳	۱۳۷	۳۱	۱۶۰	۲۷۱۴	۳۷۴۵	مرد وزن	
۱	۷۷	۱۲	۱۲۷	۱۰۷۳	۱۲۹۰	مرد	
۱	۱۰	۰	۰	۰	۱۱	۱۰-۱۴ ساله	
۰	۲۳	۰	۰	۱	۲۴	۱۵-۱۹ ساله	
۰	۱۳	۰	۰	۵	۱۸	۲۰-۲۴ ساله	
۰	۱۱	۰	۰	۱۶	۲۷	۲۵-۲۹ ساله	
۰	۶	۰	۰	۳۶	۴۲	۳۰-۳۴ ساله	
۰	۴	۲	۰	۳۷	۴۳	۳۵-۳۹ ساله	
۰	۴	۰	۱	۲۷	۳۲	۴۰-۴۴ ساله	
۰	۰	۱	۲	۴۹	۵۲	۴۵-۴۹ ساله	
۰	۰	۱	۴	۷۱	۷۶	۵۰-۵۴ ساله	
۰	۲	۲	۲	۹۱	۹۷	۵۵-۵۹ ساله	
۰	۴	۲	۱۰	۱۴۳	۱۵۹	۶۰-۶۴ ساله	
۰	۰	۴	۱۰۸	۵۹۷	۷۰۹	۶۵ ساله و بیش تر	
۲	۶۰	۱۹	۷۳۳	۱۶۴۱	۲۴۵۵	زن	
۱	۵	۰	۰	۰	۶	۱۰-۱۴ ساله	
۰	۶	۰	۰	۷	۱۳	۱۵-۱۹ ساله	
۰	۶	۰	۰	۱۰	۱۶	۲۰-۲۴ ساله	
۰	۴	۰	۰	۱۶	۲۰	۲۵-۲۹ ساله	
۰	۹	۰	۱	۳۴	۴۴	۳۰-۳۴ ساله	
۰	۵	۱	۴	۵۵	۶۵	۳۵-۳۹ ساله	
۰	۹	۰	۱۱	۸۹	۱۰۹	۴۰-۴۴ ساله	
۰	۷	۱	۹	۱۴۶	۱۶۳	۴۵-۴۹ ساله	
۰	۶	۴	۳۴	۲۳۹	۲۸۳	۵۰-۵۴ ساله	
۰	۲	۳	۶۲	۲۵۷	۳۲۴	۵۵-۵۹ ساله	
۰	۰	۳	۹۵	۲۸۲	۳۸۰	۶۰-۶۴ ساله	
۱	۱	۷	۵۱۷	۵۰۶	۱۰۳۲	۶۵ ساله و بیش تر	

۳۳- جمعیت ۱۰ ساله و بیش تر بر حسب جنس، وضع زناشویی و وضع فعالیت

اظهار نشده	جمعیت غیر فعال					جمعیت فعال			جمع	جنس و وضع زناشویی
	سایر	دارای درآمد بدون کار	خانه‌دار	محصل	جمع	بیکار	شاغل	جمع		
۵۹۶	۵۵۱۴	۱۱۸۴۹	۳۰۵۳۴	۲۱۵۲۹	۶۹۴۲۶	۸۳۱۴	۴۰۰۲۸	۴۸۳۴۲	۱۱۸۳۶۴	کل
۲۶۲	۲۷۸۰	۶۸۶۶	۴۶	۱۰۶۸۹	۲۰۳۸۱	۵۴۲۳	۳۴۱۸۲	۳۹۶۰۵	۶۰۲۴۸	مرد
۲۵	۶۱۷	۶۱۶۹	۲۱	۱۲۴	۶۹۳۱	۱۰۷۷	۲۶۱۶۸	۲۷۲۴۵	۳۴۲۰۱	دارای همسر
۱	۸۹	۴۹۲	۱۵	۳	۵۹۹	۱۲	۳۱۱	۳۲۳	۹۲۳	بی‌همسر بر اثر فوت همسر
۰	۳۴	۸۰	۲	۱۲	۱۲۸	۸۹	۲۴۹	۳۳۸	۴۶۶	بی‌همسر بر اثر طلاق
۲۱۲	۲۰۲۶	۱۲۲	۷	۱۰۴۶۷	۱۲۶۲۲	۴۲۱۵	۷۴۲۵	۱۱۶۴۰	۲۴۴۷۴	هرگز ازدواج نکرده
۲۴	۱۴	۳	۱	۸۳	۱۰۱	۳۰	۲۹	۵۹	۱۸۴	اظهار نشده
۳۳۴	۲۷۳۴	۴۹۸۳	۳۰۴۸۸	۱۰۸۴۰	۴۹۰۴۵	۲۸۹۱	۵۸۴۶	۸۷۳۷	۵۸۱۱۶	زن
۹۷	۳۷۹	۱۲۷۲	۲۷۷۹۵	۶۲۵	۳۰۰۷۱	۵۱۰	۳۹۱۱	۴۴۲۱	۳۴۵۸۹	دارای همسر
۳۰	۳۶۰	۳۳۰۱	۱۰۳۶	۱۵	۴۷۱۲	۱۷	۲۸۹	۳۰۶	۵۰۴۸	بی‌همسر بر اثر فوت همسر
۲	۶۵	۲۰۷	۲۰۱	۱۷	۴۹۰	۶۹	۲۱۸	۲۸۷	۷۷۹	بی‌همسر بر اثر طلاق
۱۷۷	۱۹۱۵	۱۹۷	۱۴۲۶	۱۰۱۱۳	۱۳۶۵۱	۲۲۷۵	۱۴۱۳	۳۶۸۸	۱۷۵۱۶	هرگز ازدواج نکرده
۲۸	۱۵	۶	۳۰	۷۰	۱۲۱	۲۰	۱۵	۳۵	۱۸۴	اظهار نشده
۴۷۳	۴۳۷۲	۱۰۳۶۵	۲۴۹۴۹	۱۸۶۱۸	۵۸۳۰۴	۶۹۷۱	۳۲۶۳۹	۳۹۶۱۰	۹۸۳۸۷	ساکن در نقاط شهری
۲۱۵	۲۲۶۰	۶۰۵۹	۳۰	۹۲۹۰	۱۷۶۳۹	۴۴۹۶	۲۷۳۹۱	۳۱۸۸۷	۴۹۱۴۱	مرد
۱۹	۴۵۳	۵۴۶۹	۱۵	۱۱۱	۶۰۴۸	۸۳۴	۲۱۵۹۰	۲۲۴۲۴	۲۸۴۹۱	دارای همسر
۱	۶۷	۴۰۳	۱۰	۱	۴۸۱	۸	۲۳۰	۲۳۸	۷۲۰	بی‌همسر بر اثر فوت همسر
۰	۳۰	۷۳	۱	۱۲	۱۱۶	۷۸	۲۱۹	۲۹۷	۴۱۳	بی‌همسر بر اثر طلاق
۱۷۵	۱۷۰۴	۱۱۲	۳	۹۱۰۱	۱۰۹۲۰	۳۵۵۵	۵۳۳۲	۸۸۸۷	۱۹۹۸۲	هرگز ازدواج نکرده
۲۰	۶	۲	۱	۶۵	۷۴	۲۱	۲۰	۴۱	۱۳۵	اظهار نشده
۲۵۸	۲۱۱۲	۴۳۰۶	۲۴۹۱۹	۹۳۲۸	۴۰۶۶۵	۲۴۷۵	۵۲۴۸	۷۷۲۳	۴۸۶۴۶	زن
۵۷	۲۸۳	۱۱۹۱	۲۲۷۲۲	۵۶۶	۲۴۷۶۲	۴۴۴	۳۵۸۰	۴۰۲۴	۲۸۸۴۳	دارای همسر
۲۱	۲۸۸	۲۷۵۰	۸۱۹	۱۳	۳۸۷۰	۱۴	۲۲۰	۲۳۴	۴۱۲۵	بی‌همسر بر اثر فوت همسر
۲	۵۱	۱۸۲	۱۷۰	۱۷	۴۲۰	۵۹	۱۹۵	۲۵۴	۶۷۶	بی‌همسر بر اثر طلاق
۱۵۲	۱۴۸۱	۱۷۷	۱۱۸۵	۸۶۸۱	۱۱۵۲۴	۱۹۴۶	۱۲۴۲	۳۱۸۸	۱۴۸۶۴	هرگز ازدواج نکرده
۲۶	۹	۶	۲۳	۵۱	۸۹	۱۲	۱۱	۲۳	۱۳۸	اظهار نشده
۱۲۳	۱۱۴۲	۱۴۸۴	۵۵۸۵	۲۹۱۱	۱۱۱۲۲	۱۳۴۳	۷۳۸۹	۸۷۳۲	۱۹۹۷۷	ساکن در نقاط روستایی
۴۷	۵۲۰	۸۰۷	۱۶	۱۳۹۹	۲۷۴۲	۹۲۷	۶۷۹۱	۷۷۱۸	۱۰۵۰۷	مرد
۶	۱۶۴	۷۰۰	۶	۱۳	۸۸۳	۲۴۳	۴۵۷۸	۴۸۲۱	۵۷۱۰	دارای همسر
۰	۲۲	۸۹	۵	۲	۱۱۸	۴	۸۱	۸۵	۲۰۳	بی‌همسر بر اثر فوت همسر
۰	۴	۷	۱	۰	۱۲	۱۱	۳۰	۴۱	۵۳	بی‌همسر بر اثر طلاق
۳۷	۳۲۲	۱۰	۴	۱۳۶۶	۱۷۰۲	۶۶۰	۲۰۹۳	۲۷۵۳	۴۴۹۲	هرگز ازدواج نکرده
۴	۸	۱	۰	۱۸	۲۷	۹	۹	۱۸	۴۹	اظهار نشده
۷۶	۶۲۲	۶۷۷	۵۵۶۹	۱۵۱۲	۸۳۸۰	۴۱۶	۵۹۸	۱۰۱۴	۹۴۷۰	زن
۴۰	۹۶	۸۱	۵۰۷۳	۵۹	۵۳۰۹	۶۶	۳۳۱	۳۹۷	۵۷۴۶	دارای همسر
۹	۷۲	۵۵۱	۲۱۷	۲	۸۴۲	۳	۶۹	۷۲	۹۲۳	بی‌همسر بر اثر فوت همسر
۰	۱۴	۲۵	۳۱	۰	۷۰	۱۰	۲۳	۳۳	۱۰۳	بی‌همسر بر اثر طلاق
۲۵	۴۳۴	۲۰	۲۴۱	۱۴۳۲	۲۱۲۷	۳۲۹	۱۷۱	۵۰۰	۲۶۵۲	هرگز ازدواج نکرده
۲	۶	۰	۷	۱۹	۳۲	۸	۴	۱۲	۴۶	اظهار نشده

۳۴- برآورد جمعیت ۱۰ ساله و بیش تر حداقل یک بار ازدواج کرده بر حسب جنس، سن و تعداد دفعات تغییر وضعیت از بدون همسر به دارای همسر

جنس و سن	جمع	دفعه ۱	دفعه ۲	دفعه ۳	دفعه ۴ و بیش تر	اظهار نشده (کل)
مرد وزن	۷۶۰۴۶	۷۱۷۰۰	۲۴۹۳	۲۰۴	۸	۱۶۴۰
مرد	۲۵۵۹۷	۳۲۹۴۲	۱۲۳۷	۱۰۸	۸	۱۳۰۳
۱۰-۱۹ ساله	۱۳۵	۸۵	۰	۰	۰	۵۰
۲۰-۲۴ ساله	۱۳۴۶	۱۲۶۷	۰	۰	۱	۷۸
۲۵-۲۹ ساله	۳۵۱۷	۳۳۰۶	۲۸	۰	۱	۱۸۲
۳۰-۳۴ ساله	۳۸۴۲	۳۶۳۱	۳۶	۹	۰	۱۶۷
۳۵-۳۹ ساله	۴۵۹۶	۴۳۶۱	۷۱	۴	۰	۱۶۰
۴۰-۴۴ ساله	۴۴۳۸	۴۲۰۵	۱۴۵	۰	۰	۸۸
۴۵-۴۹ ساله	۴۳۵۹	۴۰۳۱	۱۴۳	۰	۰	۱۸۵
۵۰-۵۴ ساله	۳۶۰۶	۳۳۲۱	۱۷۰	۹	۰	۱۰۶
۵۵-۵۹ ساله	۲۹۲۵	۲۸۰۱	۷۴	۹	۰	۴۱
۶۰-۶۴ ساله	۲۱۳۵	۱۹۵۴	۱۳۵	۳	۰	۴۳
۶۵-۶۹ ساله	۱۷۲۱	۱۴۴۸	۱۶۴	۸	۳	۹۸
۷۰-۷۴ ساله	۱۵۰۵	۱۳۰۶	۹۴	۲۰	۳	۸۲
۷۵ ساله و بیش تر	۱۴۷۲	۱۲۲۵	۱۷۶	۴۶	۰	۲۴
زن	۴۰۴۴۹	۳۸۷۵۸	۱۲۵۷	۹۷	۰	۳۳۸
۱۰-۱۴ ساله	۶۰	۴۷	۰	۰	۰	۱۳
۱۵-۱۹ ساله	۸۶۸	۸۳۷	۱۳	۰	۰	۱۸
۲۰-۲۴ ساله	۳۴۲۴	۳۳۸۵	۲۲	۰	۰	۱۷
۲۵-۲۹ ساله	۴۵۷۵	۴۴۶۹	۴۹	۹	۰	۴۸
۳۰-۳۴ ساله	۴۳۴۱	۴۲۰۹	۱۱۹	۲	۰	۱۱
۳۵-۳۹ ساله	۴۶۷۴	۴۴۹۹	۱۲۲	۱۸	۰	۳۵
۴۰-۴۴ ساله	۴۶۱۸	۴۴۴۱	۱۶۹	۳	۰	۵
۴۵-۴۹ ساله	۴۴۶۹	۴۳۰۵	۱۱۵	۱۱	۰	۳۸
۵۰-۵۴ ساله	۳۶۰۲	۳۴۵۱	۱۱۶	۰	۰	۳۴
۵۵-۵۹ ساله	۲۷۵۱	۲۶۴۰	۸۰	۱۰	۰	۲۰
۶۰-۶۴ ساله	۲۱۵۶	۲۰۳۶	۷۸	۴	۰	۳۹
۶۵-۶۹ ساله	۱۷۰۷	۱۵۹۱	۹۱	۰	۰	۲۴
۷۰-۷۴ ساله	۱۴۸۵	۱۲۸۸	۱۵۱	۱۸	۰	۲۸
۷۵ ساله و بیش تر	۱۷۱۹	۱۵۵۹	۱۳۰	۲۲	۰	۸



۳۴- برآورد جمعیت ۱۰ ساله و بیش تر حداقل یک بار ازدواج کرده بر حسب جنس، سن و تعداد دفعات تغییر وضعیت از بدون همسر به دارای همسر (دنباله)

جنس و سن	جمع	دفعه ۱	دفعه ۲	دفعه ۳	دفعه ۴ و بیش تر	اظهار نشده
مرد وزن	۶۳۲۹۶	۵۹۵۸۹	۲۰۷۰	۱۷۰	۲	۱۴۶۵
مرد	۲۹۶۴۱	۲۷۳۴۲	۱۰۳۰	۸۱	۲	۱۱۷۷
۱۹-۱۰ ساله	۱۱۶	۷۳	۰	۰	۰	۴۳
۲۴-۲۰ ساله	۱۰۵۷	۹۹۳	۰	۰	۱	۶۳
۲۹-۲۵ ساله	۲۸۷۶	۲۶۷۷	۲۸	۰	۱	۱۷۱
۳۴-۳۰ ساله	۳۱۶۲	۲۹۷۰	۲۷	۹	۰	۱۵۶
۳۹-۳۵ ساله	۳۸۲۹	۳۶۴۵	۵۲	۰	۰	۱۳۲
۴۴-۴۰ ساله	۳۷۴۵	۳۵۵۸	۱۰۸	۰	۰	۷۹
۴۹-۴۵ ساله	۳۷۹۰	۳۴۸۸	۱۳۳	۰	۰	۱۶۹
۵۴-۵۰ ساله	۳۱۳۵	۲۸۸۷	۱۳۹	۹	۰	۹۹
۵۹-۵۵ ساله	۲۵۳۰	۲۴۱۷	۶۳	۹	۰	۴۱
۶۴-۶۰ ساله	۱۷۵۵	۱۶۰۳	۱۱۵	۰	۰	۳۷
۶۹-۶۵ ساله	۱۳۷۹	۱۱۳۱	۱۵۰	۸	۰	۹۰
۷۴-۷۰ ساله	۱۱۲۳	۹۴۴	۸۳	۱۷	۰	۷۹
۷۵ ساله و بیش تر	۱۱۳۳	۹۵۶	۱۳۱	۲۸	۰	۱۸
زن	۳۳۶۶۵	۳۲۲۴۷	۱۰۴۱	۸۹	۰	۲۸۹
۱۴-۱۰ ساله	۵۲	۴۱	۰	۰	۰	۱۱
۱۹-۱۵ ساله	۶۷۰	۶۴۷	۱۰	۰	۰	۱۳
۲۴-۲۰ ساله	۲۸۰۹	۲۷۷۸	۱۹	۰	۰	۱۱
۲۹-۲۵ ساله	۳۸۴۴	۳۷۵۱	۴۱	۹	۰	۴۴
۳۴-۳۰ ساله	۳۶۱۹	۳۵۱۲	۹۶	۰	۰	۱۱
۳۹-۳۵ ساله	۳۸۸۶	۳۷۴۱	۱۰۱	۱۸	۰	۲۵
۴۴-۴۰ ساله	۳۹۶۴	۳۸۱۵	۱۴۹	۰	۰	۱
۴۹-۴۵ ساله	۳۸۹۵	۳۷۳۸	۱۰۸	۱۱	۰	۳۸
۵۴-۵۰ ساله	۳۱۱۰	۲۹۸۶	۹۳	۰	۰	۳۲
۵۹-۵۵ ساله	۲۲۹۴	۲۲۰۱	۶۷	۱۰	۰	۱۶
۶۴-۶۰ ساله	۱۷۱۲	۱۶۱۳	۵۸	۱	۰	۳۹
۶۹-۶۵ ساله	۱۳۱۷	۱۲۲۵	۷۱	۰	۰	۲۱
۷۴-۷۰ ساله	۱۱۲۳	۹۵۳	۱۳۳	۱۸	۰	۱۹
۷۵ ساله و بیش تر	۱۳۷۰	۱۲۴۶	۹۴	۲۲	۰	۸



۳۴- برآورد جمعیت ۱۰ ساله و بیش تر حداقل یک بار ازدواج کرده بر حسب جنس، سن و تعداد دفعات تغییر وضعیت از بدون همسر به دارای همسر (دنباله)

جنس و سن	جمع	دفعه ۱	دفعه ۲	دفعه ۳	دفعه ۴ و بیش تر	اظهار نشده
مرد و زن	۱۲۷۵۰	۱۲۱۱۲	۴۲۳	۳۵	۶	۱۷۵
مرد	۵۹۶۶	۵۶۰۰	۲۰۷	۲۷	۶	۱۲۶
۱۰-۱۹ ساله	۱۹	۱۲	۰	۰	۰	۷
۲۰-۲۴ ساله	۲۸۹	۲۷۴	۰	۰	۰	۱۵
۲۵-۲۹ ساله	۶۴۱	۶۲۹	۰	۰	۰	۱۲
۳۰-۳۴ ساله	۶۸۰	۶۶۱	۹	۰	۰	۱۰
۳۵-۳۹ ساله	۷۶۷	۷۱۶	۱۹	۴	۰	۲۸
۴۰-۴۴ ساله	۶۹۳	۶۴۷	۳۷	۰	۰	۹
۴۵-۴۹ ساله	۵۶۹	۵۴۳	۹	۰	۰	۱۶
۵۰-۵۴ ساله	۴۷۱	۴۳۴	۳۱	۰	۰	۶
۵۵-۵۹ ساله	۳۹۵	۳۸۴	۱۱	۰	۰	۰
۶۰-۶۴ ساله	۳۸۰	۳۵۱	۲۰	۳	۰	۶
۶۵-۶۹ ساله	۳۴۲	۳۱۷	۱۵	۰	۳	۸
۷۰-۷۴ ساله	۳۸۲	۳۶۲	۱۱	۲	۳	۳
۷۵ ساله و بیش تر	۳۳۹	۲۶۹	۴۵	۱۹	۰	۶
زن	۶۷۸۴	۶۵۱۱	۲۱۶	۸	۰	۴۹
۱۰-۱۴ ساله	۸	۶	۰	۰	۰	۲
۱۵-۱۹ ساله	۱۹۸	۱۹۰	۳	۰	۰	۵
۲۰-۲۴ ساله	۶۱۵	۶۰۶	۳	۰	۰	۶
۲۵-۲۹ ساله	۷۳۱	۷۱۹	۹	۰	۰	۴
۳۰-۳۴ ساله	۷۲۲	۶۹۷	۲۳	۲	۰	۰
۳۵-۳۹ ساله	۷۸۸	۷۵۸	۲۱	۰	۰	۹
۴۰-۴۴ ساله	۶۵۴	۶۲۷	۲۱	۳	۰	۴
۴۵-۴۹ ساله	۵۷۴	۵۶۷	۷	۰	۰	۰
۵۰-۵۴ ساله	۴۹۲	۴۶۶	۲۴	۰	۰	۳
۵۵-۵۹ ساله	۴۵۷	۴۴۰	۱۴	۰	۰	۴
۶۰-۶۴ ساله	۴۴۴	۴۲۲	۱۹	۳	۰	۰
۶۵-۶۹ ساله	۳۹۰	۳۶۷	۲۰	۰	۰	۳
۷۰-۷۴ ساله	۳۶۲	۳۳۵	۱۸	۰	۰	۹
۷۵ ساله و بیش تر	۳۴۹	۳۱۳	۳۶	۰	۰	۰

۳۵- برآورد جمعیت ۱۰ ساله و بیش تر حداقل یک بار ازدواج کرده بر حسب جنس، وضع زناشویی و تعداد دفعات تغییر وضعیت از بدون همسر به دارای همسر

جنس و وضع زناشویی	جمع	دفعه ۱	دفعه ۲	دفعه ۳	دفعه ۴ و بیش تر	اظهار نشده
کل	۷۶۰۴۶	۷۱۷۰۰	۲۴۹۳	۲۰۴	۸	۱۶۴۰
مرد	۳۵۵۹۷	۳۲۹۴۲	۱۲۳۷	۱۰۸	۸	۱۳۰۳
دارای همسر	۳۴۲۰۱	۳۱۸۴۱	۱۱۷۷	۸۹	۸	۱۰۸۶
بی همسر بر اثر فوت همسر	۹۲۳	۷۵۶	۴۲	۹	۰	۱۱۶
بی همسر بر اثر طلاق	۴۶۶	۳۴۰	۱۷	۹	۰	۱۰۱
اظهار نشده	۷	۶	۱	۰	۰	۰
زن	۴۰۴۴۹	۳۸۷۵۸	۱۲۵۷	۹۷	۰	۳۳۸
دارای همسر	۳۴۵۸۹	۳۳۵۲۱	۸۲۳	۴۹	۰	۱۹۵
بی همسر بر اثر فوت همسر	۵۰۴۸	۴۵۶۸	۳۴۲	۴۲	۰	۹۶
بی همسر بر اثر طلاق	۷۷۹	۶۶۶	۹۲	۵	۰	۱۷
اظهار نشده	۳۳	۳	۰	۰	۰	۳۰
ساکن در نقاط شهری	۶۳۲۹۶	۵۹۵۸۹	۲۰۷۰	۱۷۰	۲	۱۴۶۵
مرد	۲۹۶۳۱	۲۷۳۴۲	۱۰۳۰	۸۱	۲	۱۱۷۷
دارای همسر	۲۸۴۹۱	۲۶۴۵۰	۹۸۱	۷۲	۲	۹۸۷
بی همسر بر اثر فوت همسر	۷۲۰	۵۸۳	۳۷	۰	۰	۱۰۰
بی همسر بر اثر طلاق	۴۱۳	۳۰۳	۱۱	۹	۰	۹۰
اظهار نشده	۷	۶	۱	۰	۰	۰
زن	۳۳۶۶۵	۳۲۲۴۷	۱۰۴۱	۸۹	۰	۲۸۹
دارای همسر	۲۸۸۴۳	۲۷۹۳۴	۶۹۵	۴۷	۰	۱۶۷
بی همسر بر اثر فوت همسر	۴۱۲۵	۳۷۳۹	۲۵۹	۴۲	۰	۸۴
بی همسر بر اثر طلاق	۶۷۶	۵۷۲	۸۷	۰	۰	۱۷
اظهار نشده	۲۱	۱	۰	۰	۰	۲۰
ساکن در نقاط روستایی	۱۲۷۵۰	۱۲۱۱۲	۴۲۳	۳۵	۶	۱۷۵
مرد	۵۹۶۶	۵۶۰۰	۲۰۷	۲۷	۶	۱۲۶
دارای همسر	۵۷۱۰	۵۳۹۱	۱۹۷	۱۸	۶	۹۸
بی همسر بر اثر فوت همسر	۲۰۳	۱۷۳	۵	۹	۰	۱۷
بی همسر بر اثر طلاق	۵۳	۳۶	۶	۰	۰	۱۱
اظهار نشده	۰	۰	۰	۰	۰	۰
زن	۶۷۸۴	۶۵۱۱	۲۱۶	۸	۰	۴۹
دارای همسر	۵۷۴۶	۵۵۸۷	۱۲۹	۳	۰	۲۸
بی همسر بر اثر فوت همسر	۹۲۳	۸۲۹	۸۲	۰	۰	۱۱
بی همسر بر اثر طلاق	۱۰۳	۹۳	۵	۵	۰	۰
اظهار نشده	۱۲	۲	۰	۰	۰	۱۰

۳۶- برآورد زنان ۱۰ساله و بیش تر بر حسب سن، وضع زناشویی، تعداد و جنس فرزندان زنده به دنیا آورده و در حال حاضر زنده زنان ازدواج کرده

تعداد کل فرزندان زنده به دنیا آورده			زنان حداقل یک بار ازدواج کرده			زنان ۱۰ساله و بیش تر	سن
دختر	پسر	پسر و دختر	فرزندان زنده به دنیا آورده یا در حال حاضر زنده را اظهار نکرده	فرزندان زنده به دنیا آورده و در حال حاضر زنده را اظهار کرده	جمع		
۵۶۱۴۰	۵۹۹۷۲	۱۱۶۱۱۲	۸۴۳	۳۹۶۰۶	۴۰۴۴۹	۵۸۱۱۶	کل
.	.	.	.	۶۰	۶۰	۴۸۲۳ ۱۰ - ۱۴ ساله
۱۳۹	۶۹	۲۰۸	۱۳	۸۵۵	۸۶۸	۶۳۴۷ ۱۵ - ۱۹ ساله
۱۰۴۲	۸۴۶	۱۸۸۸	۱۵	۳۴۰۹	۳۴۲۴	۷۳۸۱ ۲۰ - ۲۴ ساله
۲۲۶۳	۲۲۵۹	۴۵۲۲	۸۸	۴۴۸۷	۴۵۷۵	۶۹۹۷ ۲۵ - ۲۹ ساله
۳۳۹۹	۳۸۷۹	۷۲۷۸	۹۶	۴۲۴۵	۴۳۴۱	۴۹۹۸ ۳۰ - ۳۴ ساله
۵۰۷۰	۵۱۲۸	۱۰۱۹۹	۱۲۰	۴۵۵۴	۴۶۷۴	۵۰۹۲ ۳۵ - ۳۹ ساله
۵۸۰۶	۶۷۸۹	۱۲۵۹۵	۸۳	۴۵۲۵	۴۶۱۸	۴۹۰۱ ۴۰ - ۴۴ ساله
۷۱۴۳	۷۵۸۱	۱۴۷۲۴	۶۵	۴۴۰۴	۴۴۶۹	۴۶۵۱ ۴۵ - ۴۹ ساله
۶۸۴۰	۷۸۰۰	۱۴۶۴۰	۷۱	۳۵۳۱	۳۶۰۲	۳۶۷۶ ۵۰ - ۵۴ ساله
۵۶۸۲	۵۷۱۹	۱۱۴۰۱	۷۷	۲۶۷۴	۲۷۵۱	۲۸۰۳ ۵۵ - ۵۹ ساله
۵۱۴۵	۵۶۰۸	۱۰۷۵۲	۲۸	۲۱۲۸	۲۱۵۶	۲۱۸۸ ۶۰ - ۶۴ ساله
۱۳۶۱۲	۱۴۲۹۵	۲۷۹۰۷	۱۸۶	۴۷۲۵	۴۹۱۱	۴۹۵۹ ۶۵ ساله و بیش تر
۴۵۰۱۸	۴۸۰۵۸	۹۳۰۷۶	۷۳۹	۳۲۹۲۶	۳۳۶۶۵	۴۸۶۴۶	ساکن در نقاط شهری
.	.	.	.	۵۲	۵۲	۳۹۳۷ ۱۰ - ۱۴ ساله
۱۲۳	۴۷	۱۷۱	۹	۶۶۱	۶۷۰	۵۲۹۱ ۱۵ - ۱۹ ساله
۸۶۱	۶۴۱	۱۵۰۲	۸	۲۸۰۱	۲۸۰۹	۶۳۳۴ ۲۰ - ۲۴ ساله
۱۹۵۷	۱۸۳۰	۳۷۸۷	۷۸	۳۷۶۶	۳۸۴۴	۵۳۵۵ ۲۵ - ۲۹ ساله
۲۸۷۵	۳۲۰۰	۶۰۷۵	۸۳	۳۵۳۶	۳۶۱۹	۴۱۵۱ ۳۰ - ۳۴ ساله
۴۱۵۵	۴۲۲۴	۸۳۷۹	۱۱۲	۳۷۷۴	۳۸۸۶	۴۲۲۲ ۳۵ - ۳۹ ساله
۴۹۶۷	۵۷۱۴	۱۰۶۸۱	۷۸	۳۸۸۶	۳۹۶۴	۴۲۰۰ ۴۰ - ۴۴ ساله
۶۰۴۱	۶۴۹۰	۱۲۵۳۱	۵۵	۳۸۴۰	۳۸۹۵	۴۰۴۲ ۴۵ - ۴۹ ساله
۵۷۲۶	۶۵۶۶	۱۲۲۹۳	۶۲	۳۰۴۸	۳۱۱۰	۳۱۷۳ ۵۰ - ۵۴ ساله
۴۴۳۶	۴۵۱۸	۸۹۵۵	۷۰	۲۲۲۴	۲۲۹۴	۲۳۴۳ ۵۵ - ۵۹ ساله
۳۷۸۲	۴۱۶۵	۷۹۴۶	۲۸	۱۶۸۴	۱۷۱۲	۱۷۴۲ ۶۰ - ۶۴ ساله
۱۰۰۹۵	۱۰۶۶۲	۲۰۷۵۷	۱۵۵	۳۶۵۵	۳۸۱۰	۳۸۵۶ ۶۵ ساله و بیش تر
۱۱۱۲۲	۱۱۹۱۴	۲۳۰۳۶	۱۰۴	۶۶۸۰	۶۷۸۴	۹۴۷۰	ساکن در نقاط روستایی
.	.	.	.	۸	۸	۸۸۶ ۱۰ - ۱۴ ساله
۱۵	۲۲	۳۷	۴	۱۹۴	۱۹۸	۱۰۵۶ ۱۵ - ۱۹ ساله
۱۸۱	۲۰۴	۳۸۵	۷	۶۰۸	۶۱۵	۱۰۴۷ ۲۰ - ۲۴ ساله
۳۰۶	۴۲۹	۷۳۴	۱۰	۷۲۱	۷۳۱	۹۴۲ ۲۵ - ۲۹ ساله
۵۲۴	۶۷۹	۱۲۰۳	۱۳	۷۰۹	۷۲۲	۸۴۷ ۳۰ - ۳۴ ساله
۹۱۶	۹۰۴	۱۸۲۰	۹	۷۷۹	۷۸۸	۸۷۰ ۳۵ - ۳۹ ساله
۸۳۹	۱۰۷۵	۱۹۱۴	۵	۶۴۹	۶۵۴	۷۰۱ ۴۰ - ۴۴ ساله
۱۱۰۲	۱۰۹۱	۲۱۹۳	۹	۵۶۵	۵۷۴	۶۰۹ ۴۵ - ۴۹ ساله
۱۱۱۴	۱۲۳۳	۲۳۴۷	۹	۴۸۳	۴۹۲	۵۰۳ ۵۰ - ۵۴ ساله
۱۲۴۵	۱۲۰۱	۲۴۴۶	۷	۴۵۰	۴۵۷	۴۶۰ ۵۵ - ۵۹ ساله
۱۳۶۳	۱۴۴۳	۲۸۰۶	.	۴۴۴	۴۴۴	۴۴۶ ۶۰ - ۶۴ ساله
۳۵۱۶	۳۶۳۳	۷۱۵۰	۳۱	۱۰۷۰	۱۱۰۱	۱۱۰۳ ۶۵ ساله و بیش تر



۳۶- برآورد زنان ۱۰ساله و بیش تر بر حسب سن، وضع زناشویی، تعداد و جنس فرزندان زنده به دنیا آورده و در حال حاضر زنده زنان ازدواج کرده (دنباله)

وضع زناشویی اظهار نشده	زنان هرگز ازدواج نکرده	تعداد فرزندان در حال حاضر زنده			سن
		دختر	پسر	پسر و دختر	
					کل
۱۵۱	۱۷۵۱۶	۵۱۳۳۷	۵۳۰۷۷	۱۰۴۳۱۴ ۱۰-۱۴ ساله
۴۳	۴۷۲۰ ۱۵-۱۹ ساله
۴۶	۵۴۳۳	۱۳۹	۶۹	۲۰۸ ۲۰-۲۴ ساله
۲۵	۳۹۳۲	۱۰۳۴	۸۲۶	۱۸۶۰ ۲۵-۲۹ ساله
۱۷	۱۷۰۵	۲۲۰۱	۲۱۶۷	۴۳۶۸ ۳۰-۳۴ ساله
۵	۶۵۲	۳۳۷۲	۳۶۸۹	۶۹۶۰ ۳۵-۳۹ ساله
۱	۴۱۷	۴۸۶۲	۴۸۹۹	۹۷۶۱ ۴۰-۴۴ ساله
۲	۲۸۱	۵۶۴۵	۶۳۸۴	۱۲۰۲۹ ۴۵-۴۹ ساله
۱	۱۸۱	۶۸۶۷	۷۱۶۰	۱۴۰۲۷ ۵۰-۵۴ ساله
.	۷۴	۶۲۴۸	۷۰۳۳	۱۳۲۸۱ ۵۵-۵۹ ساله
.	۵۲	۵۲۴۱	۵۱۸۱	۱۰۴۲۲ ۶۰-۶۴ ساله
۲	۳۰	۴۵۳۵	۴۶۴۲	۹۱۷۷ ۶۵ ساله و بیش تر
۹	۳۹	۱۱۱۹۴	۱۱۰۲۸	۲۲۲۲۳	
					ساکن در نقاط شهری
۱۱۷	۱۴۸۶۴	۴۱۱۳۱	۴۲۶۸۸	۸۳۸۱۹ ۱۰-۱۴ ساله
۳۱	۳۸۵۴ ۱۵-۱۹ ساله
۳۴	۴۵۸۷	۱۲۳	۴۷	۱۷۱ ۲۰-۲۴ ساله
۲۳	۳۵۰۲	۸۵۳	۶۲۵	۱۴۷۷ ۲۵-۲۹ ساله
۱۳	۱۴۹۸	۱۸۹۶	۱۷۴۵	۳۶۴۰ ۳۰-۳۴ ساله
۳	۵۲۹	۲۷۵۶	۳۰۳۶	۵۷۹۲ ۳۵-۳۹ ساله
.	۳۳۶	۳۹۹۳	۴۰۴۱	۸۰۳۴ ۴۰-۴۴ ساله
۲	۲۳۴	۴۸۴۰	۵۲۶۳	۱۰۲۰۳ ۴۵-۴۹ ساله
.	۱۴۷	۵۸۰۸	۶۱۳۴	۱۱۹۴۲ ۵۰-۵۴ ساله
.	۶۳	۵۲۲۳	۵۹۰۳	۱۱۱۲۶ ۵۵-۵۹ ساله
.	۴۹	۴۰۹۴	۴۱۴۰	۸۲۳۴ ۶۰-۶۴ ساله
۲	۲۸	۳۳۲۳	۳۴۶۶	۶۷۸۹ ۶۵ ساله و بیش تر
۹	۳۷	۸۲۲۲	۸۱۸۸	۱۶۴۱۰	
					ساکن در نقاط روستایی
۳۴	۲۶۵۲	۱۰۱۰۶	۱۰۳۸۹	۲۰۴۹۶ ۱۰-۱۴ ساله
۱۲	۸۶۶ ۱۵-۱۹ ساله
۱۲	۸۴۶	۱۵	۲۲	۳۷ ۲۰-۲۴ ساله
۲	۴۳۰	۱۸۱	۲۰۲	۳۸۳ ۲۵-۲۹ ساله
۴	۲۰۷	۳۰۶	۴۲۲	۷۲۸ ۳۰-۳۴ ساله
۲	۱۲۳	۵۱۵	۶۵۳	۱۱۶۸ ۳۵-۳۹ ساله
۱	۸۱	۸۶۹	۸۵۷	۱۷۲۶ ۴۰-۴۴ ساله
.	۴۷	۸۰۵	۱۰۲۱	۱۸۲۶ ۴۵-۴۹ ساله
۱	۳۴	۱۰۵۹	۱۰۲۶	۲۰۸۴ ۵۰-۵۴ ساله
.	۱۱	۱۰۲۶	۱۱۳۰	۲۱۵۵ ۵۵-۵۹ ساله
.	۳	۱۱۴۷	۱۰۴۱	۲۱۸۸ ۶۰-۶۴ ساله
.	۲	۱۲۱۲	۱۱۷۶	۲۳۸۸ ۶۵ ساله و بیش تر
.	۲	۲۹۷۲	۲۸۴۰	۵۸۱۳	

۳۷- برآورد زنان ۱۰ تا ۵۴ ساله بر حسب سن، وضع زناشویی، تعداد و جنس فرزندان زنده به دنیا آورده در ۳۶۵ روز گذشته و فرزندان در حال حاضر زنده زنان ازدواج کرده

تعداد فرزندان زنده به دنیا آورده در ۳۶۵ روز گذشته			زنان حداقل یک بار ازدواج کرده	زنان ۱۰-۵۴ ساله	سن
زنده به دنیا آورده					
دختر	پسر	پسر و دختر			
۷۳۳	۵۱۶	۱۲۴۹	۳۰۶۳۱	۴۸۱۶۶	کل
۰	۰	۰	۶۰	۴۸۳۳ ۱۰-۱۴ ساله
۱۸	۲۳	۴۱	۸۶۸	۶۳۴۷ ۱۵-۱۹ ساله
۱۹۸	۸۲	۲۸۱	۳۴۲۴	۷۳۸۱ ۲۰-۲۴ ساله
۲۵۱	۱۹۳	۴۴۴	۴۵۷۵	۶۲۹۷ ۲۵-۲۹ ساله
۱۵۲	۱۳۳	۲۸۵	۴۳۴۱	۴۹۹۸ ۳۰-۳۴ ساله
۹۹	۷۵	۱۷۴	۴۶۷۴	۵۰۹۲ ۳۵-۳۹ ساله
۱۲	۱۰	۲۲	۴۶۱۸	۴۹۰۱ ۴۰-۴۴ ساله
۳	۰	۳	۴۴۶۹	۴۶۵۱ ۴۵-۴۹ ساله
۰	۰	۰	۳۶۰۲	۳۶۷۶ ۵۰-۵۴ ساله
۶۳۶	۴۲۲	۱۰۵۸	۲۵۸۴۹	۴۰۷۰۵	ساکن در نقاط شهری
۰	۰	۰	۵۲	۳۹۳۷ ۱۰-۱۴ ساله
۹	۱۹	۲۹	۶۷۰	۵۲۹۱ ۱۵-۱۹ ساله
۱۷۸	۵۶	۲۳۳	۲۸۰۹	۶۳۳۴ ۲۰-۲۴ ساله
۲۲۶	۱۷۱	۳۹۷	۳۸۴۴	۵۳۵۵ ۲۵-۲۹ ساله
۱۳۱	۱۰۶	۲۳۷	۳۶۱۹	۴۱۵۱ ۳۰-۳۴ ساله
۸۴	۶۰	۱۴۳	۳۸۸۶	۴۲۲۲ ۳۵-۳۹ ساله
۹	۱۰	۱۹	۳۹۶۴	۴۲۰۰ ۴۰-۴۴ ساله
۰	۰	۰	۳۸۹۵	۴۰۴۲ ۴۵-۴۹ ساله
۰	۰	۰	۳۱۱۰	۳۱۷۳ ۵۰-۵۴ ساله
۹۷	۹۴	۱۹۱	۴۷۸۲	۷۴۶۱	ساکن در نقاط روستایی
۰	۰	۰	۸	۸۸۶ ۱۰-۱۴ ساله
۹	۳	۱۲	۱۹۸	۱۰۵۶ ۱۵-۱۹ ساله
۲۱	۲۷	۴۷	۶۱۵	۱۰۴۷ ۲۰-۲۴ ساله
۲۵	۲۲	۴۷	۷۳۱	۹۴۲ ۲۵-۲۹ ساله
۲۱	۲۷	۴۸	۷۲۲	۸۴۷ ۳۰-۳۴ ساله
۱۵	۱۵	۳۰	۷۸۸	۸۷۰ ۳۵-۳۹ ساله
۳	۰	۳	۶۵۴	۷۰۱ ۴۰-۴۴ ساله
۳	۰	۳	۵۷۴	۶۰۹ ۴۵-۴۹ ساله
۰	۰	۰	۴۹۲	۵۰۳ ۵۰-۵۴ ساله



۳۷- برآورد زنان ۱۰ تا ۵۴ ساله بر حسب سن، وضع زناشویی، تعداد و جنس فرزندان زنده به دنیا آورده در ۳۶۵ روز گذشته و فرزندان در حال حاضر زنده زنان ازدواج کرده (دنباله)

وضع زناشویی اظهار نشده	زنان هرگز ازدواج نکرده	تعداد فرزندان زنده به دنیا آورده در ۳۶۵ روز گذشته			سن
		در حال حاضر زنده			
		دختر	پسر	پسر و دختر	
					کل
۱۴۰	۱۷۳۹۵	۷۲۴	۴۸۹	۱۲۱۳ ۱۰-۱۴ ساله
۴۳	۴۷۲۰	۰	۰	۰ ۱۵-۱۹ ساله
۴۶	۵۴۳۳	۱۸	۲۳	۴۱ ۲۰-۲۴ ساله
۲۵	۳۹۳۲	۱۹۸	۸۲	۲۸۱ ۲۵-۲۹ ساله
۱۷	۱۷۰۵	۲۴۲	۱۷۶	۴۱۸ ۳۰-۳۴ ساله
۵	۶۵۲	۱۵۲	۱۲۳	۲۷۵ ۳۵-۳۹ ساله
۱	۴۱۷	۹۹	۷۵	۱۷۴ ۴۰-۴۴ ساله
۲	۲۸۱	۱۲	۱۰	۲۲ ۴۵-۴۹ ساله
۱	۱۸۱	۳	۰	۳ ۵۰-۵۴ ساله
۰	۷۴	۰	۰	۰	
۱۰۶	۱۴۷۵۰	۶۲۷	۳۹۵	۱۰۲۲	ساکن در نقاط شهری
۳۱	۳۸۵۴	۰	۰	۰ ۱۰-۱۴ ساله
۳۴	۴۵۸۷	۹	۱۹	۲۹ ۱۵-۱۹ ساله
۲۳	۳۵۰۲	۱۷۸	۵۶	۲۳۳ ۲۰-۲۴ ساله
۱۳	۱۴۹۸	۲۱۷	۱۵۴	۳۷۱ ۲۵-۲۹ ساله
۳	۵۲۹	۱۳۱	۹۶	۲۲۷ ۳۰-۳۴ ساله
۰	۳۳۶	۸۴	۶۰	۱۴۳ ۳۵-۳۹ ساله
۲	۲۳۴	۹	۱۰	۱۹ ۴۰-۴۴ ساله
۰	۱۴۷	۰	۰	۰ ۴۵-۴۹ ساله
۰	۶۳	۰	۰	۰ ۵۰-۵۴ ساله
۳۴	۲۶۴۵	۹۷	۹۴	۱۹۱	ساکن در نقاط روستایی
۱۲	۸۶۶	۰	۰	۰ ۱۰-۱۴ ساله
۱۲	۸۴۶	۹	۳	۱۲ ۱۵-۱۹ ساله
۲	۴۳۰	۲۱	۲۷	۴۷ ۲۰-۲۴ ساله
۴	۲۰۷	۲۵	۲۲	۴۷ ۲۵-۲۹ ساله
۲	۱۲۳	۲۱	۲۷	۴۸ ۳۰-۳۴ ساله
۱	۸۱	۱۵	۱۵	۳۰ ۳۵-۳۹ ساله
۰	۴۷	۳	۰	۳ ۴۰-۴۴ ساله
۱	۳۴	۳	۰	۳ ۴۵-۴۹ ساله
۰	۱۱	۰	۰	۰ ۵۰-۵۴ ساله

(کل)

۳۸- جمعیت بر حسب جنس، سن و نوع معلولیت

نقص دست	قطع دست	اختلال در گفتار و صدا	ناشنوا	نابینا	جمعیت ^(۱)	جنس و سن
						مرد وزن
۴۱۵	۵۰	۴۴۸	۱۵۶	۱۱۱	۱۳۳۱۳۴
۷	۱	۱۳	۰	۴	۶۹۶۳ ۰-۴ ساله
۴	۰	۳۲	۸	۱	۷۸۰۷ ۵-۹ ساله
۱۲	۲	۴۱	۶	۰	۹۹۰۴ ۱۰-۱۴ ساله
۲۲	۱	۵۲	۱۰	۲	۱۳۷۲۱ ۱۵-۱۹ ساله
۲۳	۶	۴۵	۱۸	۴	۱۵۹۲۷ ۲۰-۲۴ ساله
۲۴	۴	۴۷	۱۱	۶	۱۲۸۶۱ ۲۵-۲۹ ساله
۲۲	۲	۳۷	۱۱	۴	۹۸۵۴ ۳۰-۳۴ ساله
۳۳	۷	۳۵	۱۷	۹	۱۰۱۹۸ ۳۵-۳۹ ساله
۲۷	۵	۲۲	۱۰	۱	۹۵۸۸ ۴۰-۴۴ ساله
۳۰	۳	۱۹	۱۰	۵	۹۱۵۶ ۴۵-۴۹ ساله
۲۷	۸	۲۰	۱۱	۶	۷۳۴۳ ۵۰-۵۴ ساله
۱۹	۱	۱۵	۶	۷	۵۷۵۸ ۵۵-۵۹ ساله
۳۹	۲	۱۵	۵	۸	۴۳۵۶ ۶۰-۶۴ ساله
۳۲	۱	۱۴	۵	۱۲	۳۴۶۱ ۶۵-۶۹ ساله
۳۳	۵	۱۹	۵	۱۰	۳۰۱۴ ۷۰-۷۴ ساله
۶۱	۲	۲۲	۲۳	۳۲	۳۲۲۳ ۷۵ ساله و بیش تر
۲۶۰	۴۱	۲۷۳	۷۶	۶۰	۶۷۸۴۹	مرد
۵	۰	۱۰	۰	۳	۳۵۷۶ ۰-۴ ساله
۳	۰	۲۴	۴	۰	۴۰۲۵ ۵-۹ ساله
۵	۱	۲۷	۴	۰	۵۰۸۱ ۱۰-۱۴ ساله
۱۶	۱	۳۷	۶	۲	۷۳۷۴ ۱۵-۱۹ ساله
۲۱	۵	۳۰	۱۳	۲	۸۵۴۶ ۲۰-۲۴ ساله
۱۷	۲	۳۱	۴	۴	۶۵۶۴ ۲۵-۲۹ ساله
۱۶	۱	۱۹	۵	۳	۴۸۵۶ ۳۰-۳۴ ساله
۲۴	۷	۱۹	۶	۶	۵۱۰۶ ۳۵-۳۹ ساله
۲۲	۵	۱۴	۷	۰	۴۶۸۷ ۴۰-۴۴ ساله
۲۲	۳	۶	۴	۲	۴۵۰۵ ۴۵-۴۹ ساله
۱۷	۸	۹	۵	۱	۳۶۶۷ ۵۰-۵۴ ساله
۱۲	۱	۹	۳	۴	۲۹۵۵ ۵۵-۵۹ ساله
۱۷	۱	۸	۱	۶	۲۱۶۸ ۶۰-۶۴ ساله
۲۱	۱	۱۰	۲	۶	۱۷۳۹ ۶۵-۶۹ ساله
۱۴	۳	۸	۳	۵	۱۵۱۷ ۷۰-۷۴ ساله
۲۸	۲	۱۲	۹	۱۶	۱۴۸۳ ۷۵ ساله و بیش تر
۱۵۵	۹	۱۷۵	۸۰	۵۱	۶۵۲۸۵	زن
۲	۱	۳	۰	۱	۳۳۸۷ ۰-۴ ساله
۱	۰	۸	۴	۱	۳۷۸۲ ۵-۹ ساله
۷	۱	۱۴	۲	۰	۴۸۲۳ ۱۰-۱۴ ساله
۶	۰	۱۵	۴	۰	۶۳۴۷ ۱۵-۱۹ ساله
۲	۱	۱۵	۵	۲	۷۳۸۱ ۲۰-۲۴ ساله
۷	۲	۱۶	۷	۲	۶۳۹۷ ۲۵-۲۹ ساله
۶	۱	۱۸	۶	۱	۴۹۹۸ ۳۰-۳۴ ساله
۹	۰	۱۶	۱۱	۳	۵۰۹۲ ۳۵-۳۹ ساله
۵	۰	۸	۳	۱	۴۹۰۱ ۴۰-۴۴ ساله
۸	۰	۱۳	۶	۳	۴۶۵۱ ۴۵-۴۹ ساله
۱۰	۰	۱۱	۶	۵	۳۶۷۶ ۵۰-۵۴ ساله
۷	۰	۶	۳	۳	۲۸۰۳ ۵۵-۵۹ ساله
۲۲	۱	۷	۴	۲	۲۱۸۸ ۶۰-۶۴ ساله
۱۱	۰	۴	۳	۶	۱۷۲۲ ۶۵-۶۹ ساله
۱۹	۲	۱۱	۲	۵	۱۴۹۷ ۷۰-۷۴ ساله
۳۳	۰	۱۰	۱۴	۱۶	۱۷۴۰ ۷۵ ساله و بیش تر



۳۸- جمعیت بر حسب جنس، سن و نوع معلولیت (دنباله)

جنس و سن	قطع پا	نقص پا	نقص تنه	اختلال ذهنی	هیچ کدام	اظهار نشده
مرد و زن	۱۲۹	۸۳۱	۲۹۸	۵۱۵	۱۳۰۷۱۳	۱۵۵
۰-۴ ساله	۰	۱۱	۳	۸	۶۹۲۲	۹
۵-۹ ساله	۲	۱۲	۴	۲۳	۷۷۳۹	۱۱
۱۰-۱۴ ساله	۰	۱۶	۲	۵۴	۹۷۸۵	۹
۱۵-۱۹ ساله	۳	۴۱	۹	۷۳	۱۳۵۳۰	۲۹
۲۰-۲۴ ساله	۱	۳۰	۱۵	۷۵	۱۵۷۳۷	۲۸
۲۵-۲۹ ساله	۲	۴۱	۱۲	۵۴	۱۲۶۹۰	۱۲
۳۰-۳۴ ساله	۷	۴۲	۱۴	۴۹	۹۷۰۹	۸
۳۵-۳۹ ساله	۱۶	۷۱	۱۴	۳۱	۱۰۰۰۹	۸
۴۰-۴۴ ساله	۱۷	۵۷	۱۵	۳۲	۹۴۲۳	۵
۴۵-۴۹ ساله	۱۳	۴۸	۱۷	۲۸	۹۰۱۰	۶
۵۰-۵۴ ساله	۱۲	۴۶	۱۲	۲۴	۷۲۰۹	۷
۵۵-۵۹ ساله	۱۰	۴۷	۱۶	۸	۵۶۴۸	۴
۶۰-۶۴ ساله	۱۰	۴۹	۲۰	۱۵	۴۲۳۸	۲
۶۵-۶۹ ساله	۱۳	۶۰	۲۸	۷	۳۳۳۳	۲
۷۰-۷۴ ساله	۱۰	۸۳	۴۴	۱۰	۲۸۵۰	۷
۷۵ ساله و بیش تر	۱۳	۱۷۷	۷۳	۲۴	۲۸۹۱	۸
مرد	۹۳	۴۴۲	۱۲۵	۳۰۱	۶۶۴۸۷	۷۱
۰-۴ ساله	۰	۶	۲	۵	۲۵۵۰	۵
۵-۹ ساله	۲	۹	۲	۱۶	۳۹۷۵	۴
۱۰-۱۴ ساله	۰	۱۱	۲	۴۰	۵۰۰۲	۳
۱۵-۱۹ ساله	۲	۲۸	۷	۳۹	۷۲۵۶	۱۵
۲۰-۲۴ ساله	۱	۲۰	۸	۴۹	۸۴۱۱	۲۲
۲۵-۲۹ ساله	۱	۳۰	۷	۳۱	۶۴۵۸	۴
۳۰-۳۴ ساله	۵	۳۱	۹	۲۵	۴۷۶۴	۵
۳۵-۳۹ ساله	۱۶	۵۱	۱۰	۱۸	۴۹۸۰	۰
۴۰-۴۴ ساله	۱۴	۳۸	۱۳	۱۸	۴۵۷۴	۳
۴۵-۴۹ ساله	۱۰	۲۹	۱۱	۱۵	۴۴۱۹	۳
۵۰-۵۴ ساله	۷	۲۶	۷	۱۳	۳۵۹۴	۱
۵۵-۵۹ ساله	۸	۲۶	۷	۶	۲۸۹۰	۲
۶۰-۶۴ ساله	۶	۱۵	۵	۱۱	۲۱۱۵	۱
۶۵-۶۹ ساله	۹	۳۳	۱۲	۳	۱۶۷۴	۱
۷۰-۷۴ ساله	۴	۳۱	۱۰	۶	۱۴۵۴	۲
۷۵ ساله و بیش تر	۸	۵۸	۱۳	۶	۱۳۷۱	۰
زن	۳۶	۳۸۹	۱۷۳	۲۱۴	۶۴۲۲۶	۸۴
۰-۴ ساله	۰	۵	۱	۳	۳۳۷۲	۴
۵-۹ ساله	۰	۳	۲	۷	۳۷۵۴	۷
۱۰-۱۴ ساله	۰	۵	۰	۱۴	۴۷۸۳	۶
۱۵-۱۹ ساله	۱	۱۳	۲	۳۴	۶۲۷۴	۱۴
۲۰-۲۴ ساله	۰	۱۰	۷	۲۶	۷۳۲۶	۶
۲۵-۲۹ ساله	۱	۱۱	۵	۲۳	۶۲۳۲	۸
۳۰-۳۴ ساله	۲	۱۱	۵	۲۴	۴۹۴۵	۳
۳۵-۳۹ ساله	۰	۲۰	۴	۱۳	۵۰۲۹	۸
۴۰-۴۴ ساله	۳	۱۹	۲	۱۴	۴۸۴۹	۲
۴۵-۴۹ ساله	۳	۱۹	۶	۱۳	۴۵۹۱	۳
۵۰-۵۴ ساله	۵	۲۰	۵	۱۱	۳۶۱۵	۶
۵۵-۵۹ ساله	۲	۲۱	۹	۲	۲۷۵۸	۲
۶۰-۶۴ ساله	۴	۳۴	۱۵	۴	۲۱۲۳	۱
۶۵-۶۹ ساله	۴	۲۷	۱۶	۴	۱۶۵۹	۱
۷۰-۷۴ ساله	۶	۵۲	۳۴	۴	۱۳۹۶	۵
۷۵ ساله و بیش تر	۵	۱۱۹	۶۰	۱۸	۱۵۲۰	۸



۳۸- جمعیت بر حسب جنس، سن و نوع معلولیت (دنباله)

(نقاط شهری)

نقص دست	قطع دست	اختلال در گفتار و صدا	ناشنوا	نابینا	جمعیت ^(۱)	جنس و سن
						مرد و زن
۳۶۱	۴۸	۳۸۵	۱۲۶	۹۲	۱۱۰۶۴۳
۷	۱	۱۳	۰	۳	۵۷۷۳ ۰-۴ ساله
۳	۰	۲۹	۷	۱	۶۴۸۳ ۵-۹ ساله
۱۲	۲	۳۶	۵	۰	۸۱۴۲ ۱۰-۱۴ ساله
۱۷	۱	۴۳	۷	۲	۱۱۱۰۴ ۱۵-۱۹ ساله
۱۹	۶	۴۰	۱۶	۴	۱۳۱۵۲ ۲۰-۲۴ ساله
۲۲	۴	۳۹	۷	۴	۱۰۸۳۸ ۲۵-۲۹ ساله
۱۹	۲	۳۵	۱۱	۳	۸۱۹۰ ۳۰-۳۴ ساله
۲۶	۶	۳۱	۱۴	۹	۸۵۰۶ ۳۵-۳۹ ساله
۲۵	۵	۱۴	۸	۱	۸۱۶۷ ۴۰-۴۴ ساله
۲۸	۳	۱۷	۸	۵	۷۹۶۷ ۴۵-۴۹ ساله
۲۵	۸	۱۷	۸	۵	۶۳۶۵ ۵۰-۵۴ ساله
۱۸	۱	۱۴	۵	۶	۴۹۰۱ ۵۵-۵۹ ساله
۳۷	۲	۱۲	۵	۶	۳۵۲۵ ۶۰-۶۴ ساله
۲۸	۱	۱۲	۵	۱۱	۲۷۲۵ ۶۵-۶۹ ساله
۲۴	۴	۱۶	۵	۷	۲۲۷۰ ۷۰-۷۴ ساله
۵۱	۲	۱۷	۱۵	۲۵	۲۵۳۵ ۷۵ ساله و بیش تر
۲۲۴	۳۹	۲۳۴	۶۵	۵۱	۵۶۰۳۹	مرد
۵	۰	۱۰	۰	۲	۲۹۷۲ ۰-۴ ساله
۲	۰	۲۲	۳	۰	۲۳۲۶ ۵-۹ ساله
۵	۱	۲۴	۳	۰	۴۲۰۵ ۱۰-۱۴ ساله
۱۳	۱	۳۱	۵	۲	۵۸۱۳ ۱۵-۱۹ ساله
۱۸	۵	۲۶	۱۱	۲	۶۸۱۸ ۲۰-۲۴ ساله
۱۷	۲	۲۶	۲	۳	۵۴۸۳ ۲۵-۲۹ ساله
۱۳	۱	۱۸	۵	۲	۴۰۳۹ ۳۰-۳۴ ساله
۱۹	۶	۱۶	۶	۶	۴۲۸۴ ۳۵-۳۹ ساله
۲۱	۵	۱۰	۵	۰	۳۹۶۷ ۴۰-۴۴ ساله
۲۱	۳	۶	۴	۲	۳۹۲۵ ۴۵-۴۹ ساله
۱۵	۸	۷	۴	۱	۳۱۹۲ ۵۰-۵۴ ساله
۱۲	۱	۹	۳	۴	۲۵۵۸ ۵۵-۵۹ ساله
۱۵	۱	۵	۱	۵	۱۷۸۳ ۶۰-۶۴ ساله
۱۸	۱	۹	۲	۵	۱۳۹۵ ۶۵-۶۹ ساله
۸	۲	۶	۳	۳	۱۱۳۵ ۷۰-۷۴ ساله
۲۲	۲	۹	۸	۱۴	۱۱۴۴ ۷۵ ساله و بیش تر
۱۳۷	۹	۱۵۱	۶۱	۴۱	۵۴۶۰۴	زن
۲	۱	۳	۰	۱	۲۸۰۱ ۰-۴ ساله
۱	۰	۷	۴	۱	۳۱۵۷ ۵-۹ ساله
۷	۱	۱۲	۲	۰	۳۹۳۷ ۱۰-۱۴ ساله
۴	۰	۱۲	۲	۰	۵۲۹۱ ۱۵-۱۹ ساله
۱	۱	۱۴	۵	۲	۶۳۳۴ ۲۰-۲۴ ساله
۵	۲	۱۳	۵	۱	۵۳۵۵ ۲۵-۲۹ ساله
۶	۱	۱۷	۶	۱	۴۱۵۱ ۳۰-۳۴ ساله
۷	۰	۱۵	۸	۳	۴۲۲۲ ۳۵-۳۹ ساله
۴	۰	۴	۳	۱	۴۲۰۰ ۴۰-۴۴ ساله
۷	۰	۱۱	۴	۳	۴۰۴۲ ۴۵-۴۹ ساله
۱۰	۰	۱۰	۴	۴	۳۱۷۳ ۵۰-۵۴ ساله
۶	۰	۵	۲	۲	۲۳۴۳ ۵۵-۵۹ ساله
۲۲	۱	۷	۴	۱	۱۷۴۲ ۶۰-۶۴ ساله
۱۰	۰	۳	۳	۶	۱۳۳۰ ۶۵-۶۹ ساله
۱۶	۲	۱۰	۲	۴	۱۱۳۵ ۷۰-۷۴ ساله
۲۹	۰	۸	۷	۱۱	۱۳۹۱ ۷۵ ساله و بیش تر



۳۸- جمعیت بر حسب جنس، سن و نوع معلولیت (دنباله) (نقاط شهری)

جنس و سن	قطع پا	نقص پا	نقص تنه	اختلال ذهنی	هیچ کدام	اظهار نشده
مرد و زن	۱۱۴	۷۲۱	۲۳۵	۴۱۶	۱۰۸۵۹۷	۱۳۸
..... ۰-۴ ساله	۰	۱۰	۳	۸	۵۷۳۶	۷
..... ۵-۹ ساله	۱	۱۱	۳	۲۰	۶۴۱۶	۱۰
..... ۱۰-۱۴ ساله	۰	۱۵	۱	۴۳	۸۰۴۰	۹
..... ۱۵-۱۹ ساله	۲	۳۱	۵	۵۵	۱۰۹۴۸	۲۸
..... ۲۰-۲۴ ساله	۱	۲۵	۱۴	۶۶	۱۳۹۸۴	۲۵
..... ۲۵-۲۹ ساله	۲	۳۳	۸	۴۶	۱۰۶۹۸	۱۱
..... ۳۰-۳۴ ساله	۶	۳۴	۹	۳۸	۸۰۷۳	۵
..... ۳۵-۳۹ ساله	۱۳	۵۶	۱۱	۲۷	۸۳۵۱	۶
..... ۴۰-۴۴ ساله	۱۵	۵۲	۱۳	۱۷	۸۰۳۲	۵
..... ۴۵-۴۹ ساله	۱۳	۴۳	۱۶	۲۵	۷۸۳۴	۶
..... ۵۰-۵۴ ساله	۱۱	۴۲	۱۱	۱۹	۶۲۴۸	۶
..... ۵۵-۵۹ ساله	۸	۴۳	۱۴	۷	۴۸۰۵	۳
..... ۶۰-۶۴ ساله	۹	۴۴	۱۷	۱۰	۳۴۲۲	۲
..... ۶۵-۶۹ ساله	۱۱	۵۲	۲۲	۵	۲۶۱۶	۲
..... ۷۰-۷۴ ساله	۹	۶۹	۳۳	۹	۲۱۴۱	۵
..... ۷۵ ساله و بیش تر	۱۳	۱۶۱	۵۵	۲۱	۲۲۵۳	۸
مرد	۸۰	۳۷۰	۹۸	۲۳۸	۵۴۸۹۳	۶۴
..... ۰-۴ ساله	۰	۵	۲	۵	۲۹۴۹	۴
..... ۵-۹ ساله	۱	۸	۲	۱۵	۳۲۸۳	۳
..... ۱۰-۱۴ ساله	۰	۱۰	۱	۳۵	۴۱۳۶	۳
..... ۱۵-۱۹ ساله	۱	۱۹	۴	۲۵	۵۷۲۰	۱۵
..... ۲۰-۲۴ ساله	۱	۱۶	۸	۴۱	۶۷۰۰	۲۱
..... ۲۵-۲۹ ساله	۱	۲۴	۳	۲۸	۵۳۹۴	۴
..... ۳۰-۳۴ ساله	۴	۲۵	۶	۱۹	۳۹۶۶	۳
..... ۳۵-۳۹ ساله	۱۳	۴۲	۸	۱۴	۴۱۸۱	۰
..... ۴۰-۴۴ ساله	۱۲	۳۷	۱۱	۸	۳۸۷۱	۳
..... ۴۵-۴۹ ساله	۱۰	۲۵	۱۰	۱۳	۳۸۴۶	۳
..... ۵۰-۵۴ ساله	۶	۲۴	۶	۱۲	۳۱۲۶	۱
..... ۵۵-۵۹ ساله	۶	۲۳	۷	۵	۲۵۰۰	۱
..... ۶۰-۶۴ ساله	۵	۱۲	۴	۶	۱۷۴۰	۱
..... ۶۵-۶۹ ساله	۸	۲۷	۹	۱	۱۳۴۲	۱
..... ۷۰-۷۴ ساله	۴	۲۲	۷	۵	۱۰۹۱	۱
..... ۷۵ ساله و بیش تر	۸	۵۱	۱۰	۶	۱۰۴۸	۰
زن	۳۴	۳۵۱	۱۳۷	۱۷۸	۵۳۷۰۴	۷۴
..... ۰-۴ ساله	۰	۵	۱	۳	۲۷۸۷	۳
..... ۵-۹ ساله	۰	۳	۱	۵	۳۱۳۳	۷
..... ۱۰-۱۴ ساله	۰	۵	۰	۸	۳۹۰۴	۶
..... ۱۵-۱۹ ساله	۱	۱۲	۱	۳۰	۵۳۲۸	۱۳
..... ۲۰-۲۴ ساله	۰	۹	۶	۲۵	۶۲۸۴	۴
..... ۲۵-۲۹ ساله	۱	۹	۵	۱۸	۵۳۰۴	۷
..... ۳۰-۳۴ ساله	۲	۹	۳	۱۹	۴۱۰۷	۲
..... ۳۵-۳۹ ساله	۰	۱۴	۳	۱۳	۴۱۷۰	۶
..... ۴۰-۴۴ ساله	۳	۱۵	۲	۹	۴۱۶۱	۲
..... ۴۵-۴۹ ساله	۳	۱۸	۶	۱۲	۳۹۸۸	۳
..... ۵۰-۵۴ ساله	۵	۱۸	۵	۷	۳۱۲۲	۵
..... ۵۵-۵۹ ساله	۲	۲۰	۷	۲	۲۳۰۵	۲
..... ۶۰-۶۴ ساله	۴	۳۲	۱۳	۴	۱۶۸۲	۱
..... ۶۵-۶۹ ساله	۳	۲۵	۱۳	۴	۱۲۷۴	۱
..... ۷۰-۷۴ ساله	۵	۴۷	۲۶	۴	۱۰۵۰	۴
..... ۷۵ ساله و بیش تر	۵	۱۱۰	۴۵	۱۵	۱۲۰۵	۸



(نقاط روستایی)

۳۸- جمعیت بر حسب جنس، سن و نوع معلولیت (دنباله)

نقص دست	قطع دست	اختلال در گفتار و صدا	ناشنوا	نابینا	جمعیت ^(۱)	جنس و سن
						مرد و زن
۵۴	۲	۶۳	۳۰	۱۹	۲۲۴۹۱ ۰-۴ ساله
۰	۰	۰	۰	۱	۱۱۹۰ ۵-۹ ساله
۱	۰	۳	۱	۰	۱۳۳۴ ۱۰-۱۴ ساله
۰	۰	۵	۱	۰	۱۷۶۲ ۱۵-۱۹ ساله
۵	۰	۹	۳	۰	۲۶۱۷ ۲۰-۲۴ ساله
۴	۰	۵	۲	۰	۲۷۷۵ ۲۵-۲۹ ساله
۲	۰	۸	۴	۲	۲۰۲۳ ۳۰-۳۴ ساله
۳	۰	۲	۰	۱	۱۶۶۴ ۳۵-۳۹ ساله
۷	۱	۴	۳	۰	۱۶۹۲ ۴۰-۴۴ ساله
۲	۰	۸	۲	۰	۱۴۲۱ ۴۵-۴۹ ساله
۲	۰	۲	۲	۰	۱۱۸۹ ۵۰-۵۴ ساله
۲	۰	۳	۳	۱	۹۷۸ ۵۵-۵۹ ساله
۱	۰	۱	۱	۱	۸۵۷ ۶۰-۶۴ ساله
۲	۰	۳	۰	۲	۸۳۱ ۶۵-۶۹ ساله
۴	۰	۲	۰	۱	۷۳۶ ۷۰-۷۴ ساله
۹	۱	۳	۰	۳	۷۴۴ ۷۵ ساله و بیش تر
۱۰	۰	۵	۸	۷	۶۸۸	مرد
۳۶	۲	۳۹	۱۱	۹	۱۱۸۱۰ ۰-۴ ساله
۰	۰	۰	۰	۱	۶۰۴ ۵-۹ ساله
۱	۰	۲	۱	۰	۶۹۹ ۱۰-۱۴ ساله
۰	۰	۳	۱	۰	۸۷۶ ۱۵-۱۹ ساله
۳	۰	۶	۱	۰	۱۵۶۱ ۲۰-۲۴ ساله
۳	۰	۴	۲	۰	۱۷۲۸ ۲۵-۲۹ ساله
۰	۰	۵	۲	۱	۱۰۸۱ ۳۰-۳۴ ساله
۳	۰	۱	۰	۱	۸۱۷ ۳۵-۳۹ ساله
۵	۱	۳	۰	۰	۸۲۲ ۴۰-۴۴ ساله
۱	۰	۴	۲	۰	۷۲۰ ۴۵-۴۹ ساله
۱	۰	۰	۰	۰	۵۸۰ ۵۰-۵۴ ساله
۲	۰	۲	۱	۰	۴۷۵ ۵۵-۵۹ ساله
۰	۰	۰	۰	۰	۳۹۷ ۶۰-۶۴ ساله
۲	۰	۳	۰	۱	۲۸۵ ۶۵-۶۹ ساله
۳	۰	۱	۰	۱	۳۴۴ ۷۰-۷۴ ساله
۶	۱	۲	۰	۲	۳۸۲ ۷۵ ساله و بیش تر
۶	۰	۳	۱	۲	۳۳۹	زن
۱۸	۰	۲۴	۱۹	۱۰	۱۰۶۸۱ ۰-۴ ساله
۰	۰	۰	۰	۰	۵۸۶ ۵-۹ ساله
۰	۰	۱	۰	۰	۶۲۵ ۱۰-۱۴ ساله
۰	۰	۲	۰	۰	۸۸۶ ۱۵-۱۹ ساله
۲	۰	۳	۲	۰	۱۰۵۶ ۲۰-۲۴ ساله
۱	۰	۱	۰	۰	۱۰۴۷ ۲۵-۲۹ ساله
۲	۰	۳	۲	۱	۹۴۲ ۳۰-۳۴ ساله
۰	۰	۱	۰	۰	۸۴۷ ۳۵-۳۹ ساله
۲	۰	۱	۳	۰	۸۷۰ ۴۰-۴۴ ساله
۱	۰	۴	۰	۰	۷۰۱ ۴۵-۴۹ ساله
۱	۰	۲	۲	۰	۶۰۹ ۵۰-۵۴ ساله
۰	۰	۱	۲	۱	۵۰۳ ۵۵-۵۹ ساله
۱	۰	۱	۱	۱	۴۶۰ ۶۰-۶۴ ساله
۰	۰	۰	۰	۱	۴۴۶ ۶۵-۶۹ ساله
۱	۰	۱	۰	۰	۳۹۲ ۷۰-۷۴ ساله
۳	۰	۱	۰	۱	۳۶۲ ۷۵ ساله و بیش تر
۴	۰	۲	۷	۵	۳۴۹	



۳۸- جمعیت بر حسب جنس، سن و نوع معلولیت (دنباله)

(نقاط روستایی)

جنس و سن	قطع پا	نقص پا	نقص تنه	اختلال ذهنی	هیچ کدام	اظهار نشده
مرد و زن	۱۵	۱۱۰	۶۳	۹۹	۲۲۱۱۶	۱۷
..... ۰-۴ ساله	۰	۱	۰	۰	۱۱۸۶	۲
..... ۵-۹ ساله	۱	۱	۱	۳	۱۳۱۳	۱
..... ۱۰-۱۴ ساله	۰	۱	۱	۱۱	۱۷۴۵	۰
..... ۱۵-۱۹ ساله	۱	۱۰	۴	۱۸	۲۵۸۲	۱
..... ۲۰-۲۴ ساله	۰	۵	۱	۹	۲۷۵۳	۳
..... ۲۵-۲۹ ساله	۰	۸	۴	۸	۱۹۹۲	۱
..... ۳۰-۳۴ ساله	۱	۸	۵	۱۱	۱۶۳۶	۳
..... ۳۵-۳۹ ساله	۳	۱۵	۳	۴	۱۶۵۸	۲
..... ۴۰-۴۴ ساله	۲	۵	۲	۱۵	۱۳۹۱	۰
..... ۴۵-۴۹ ساله	۰	۵	۱	۳	۱۱۷۶	۰
..... ۵۰-۵۴ ساله	۱	۴	۱	۵	۹۶۱	۱
..... ۵۵-۵۹ ساله	۲	۴	۲	۱	۸۴۳	۱
..... ۶۰-۶۴ ساله	۱	۵	۳	۵	۸۱۶	۰
..... ۶۵-۶۹ ساله	۲	۸	۶	۲	۷۱۷	۰
..... ۷۰-۷۴ ساله	۱	۱۴	۱۱	۱	۷۰۹	۲
..... ۷۵ ساله و بیش تر	۰	۱۶	۱۸	۳	۶۳۸	۰
مرد	۱۳	۷۲	۲۷	۶۳	۱۱۵۹۴	۷
..... ۰-۴ ساله	۰	۱	۰	۰	۶۰۱	۱
..... ۵-۹ ساله	۱	۱	۰	۱	۶۹۲	۱
..... ۱۰-۱۴ ساله	۰	۱	۱	۵	۸۶۶	۰
..... ۱۵-۱۹ ساله	۱	۹	۳	۱۴	۱۵۳۶	۰
..... ۲۰-۲۴ ساله	۰	۴	۰	۸	۱۷۱۱	۱
..... ۲۵-۲۹ ساله	۰	۶	۴	۳	۱۰۶۴	۰
..... ۳۰-۳۴ ساله	۱	۶	۳	۶	۷۹۸	۲
..... ۳۵-۳۹ ساله	۳	۹	۲	۴	۷۹۹	۰
..... ۴۰-۴۴ ساله	۲	۱	۲	۱۰	۷۰۳	۰
..... ۴۵-۴۹ ساله	۰	۴	۱	۲	۵۷۳	۰
..... ۵۰-۵۴ ساله	۱	۲	۱	۱	۴۶۸	۰
..... ۵۵-۵۹ ساله	۲	۳	۰	۱	۳۹۰	۱
..... ۶۰-۶۴ ساله	۱	۳	۱	۵	۳۷۵	۰
..... ۶۵-۶۹ ساله	۱	۶	۳	۲	۳۳۲	۰
..... ۷۰-۷۴ ساله	۰	۹	۳	۱	۳۶۳	۱
..... ۷۵ ساله و بیش تر	۰	۷	۳	۰	۳۲۳	۰
زن	۲	۳۸	۳۶	۳۶	۱۰۵۲۲	۱۰
..... ۰-۴ ساله	۰	۰	۰	۰	۵۸۵	۱
..... ۵-۹ ساله	۰	۰	۱	۲	۶۲۱	۰
..... ۱۰-۱۴ ساله	۰	۰	۰	۶	۸۷۹	۰
..... ۱۵-۱۹ ساله	۰	۱	۱	۴	۱۰۴۶	۱
..... ۲۰-۲۴ ساله	۰	۱	۱	۱	۱۰۴۲	۲
..... ۲۵-۲۹ ساله	۰	۲	۰	۵	۹۲۸	۱
..... ۳۰-۳۴ ساله	۰	۲	۲	۵	۸۳۸	۱
..... ۳۵-۳۹ ساله	۰	۶	۱	۰	۸۵۹	۲
..... ۴۰-۴۴ ساله	۰	۴	۰	۵	۶۸۸	۰
..... ۴۵-۴۹ ساله	۰	۱	۰	۱	۶۰۳	۰
..... ۵۰-۵۴ ساله	۰	۲	۰	۴	۴۹۳	۱
..... ۵۵-۵۹ ساله	۰	۱	۲	۰	۴۵۳	۰
..... ۶۰-۶۴ ساله	۰	۲	۲	۰	۴۴۱	۰
..... ۶۵-۶۹ ساله	۱	۲	۳	۰	۳۸۵	۰
..... ۷۰-۷۴ ساله	۱	۵	۸	۰	۳۴۶	۱
..... ۷۵ ساله و بیش تر	۰	۹	۱۵	۳	۳۱۵	۰

(۱) جمعیت معلول در این جدول از تفاضل ستون «جمعیت» با مجموع ستون‌های «هیچ‌کدام» و «اظهار نشده» محاسبه می‌شود.

۳۹- جمعیت معلول^(۱) بر حسب جنس، سن و تعداد موارد معلولیت

کل				جنس و سن
سه نوع معلولیت و بیش تر	دو نوع معلولیت	یک نوع معلولیت	جمع	
۱۷۷	۳۳۳	۱۷۵۶	۲۲۶۶	مرد و زن
۵	۵	۲۲	۳۲ ۰-۴ ساله
۶	۷	۵۴	۶۷ ۵-۹ ساله
۵	۱۳	۹۲	۱۱۰ ۱۰-۱۴ ساله
۱۴	۲۳	۱۲۵	۱۶۲ ۱۵-۱۹ ساله
۱۶	۲۳	۱۲۳	۱۶۲ ۲۰-۲۴ ساله
۱۱	۲۰	۱۲۸	۱۵۹ ۲۵-۲۹ ساله
۱۱	۲۹	۹۷	۱۳۷ ۳۰-۳۴ ساله
۱۳	۲۶	۱۴۲	۱۸۱ ۳۵-۳۹ ساله
۷	۱۲	۱۴۱	۱۶۰ ۴۰-۴۴ ساله
۷	۱۹	۱۱۴	۱۴۰ ۴۵-۴۹ ساله
۹	۲۱	۹۷	۱۲۷ ۵۰-۵۴ ساله
۶	۱۱	۸۹	۱۰۶ ۵۵-۵۹ ساله
۱۵	۱۷	۸۴	۱۱۶ ۶۰-۶۴ ساله
۱۴	۱۸	۹۴	۱۲۶ ۶۵-۶۹ ساله
۱۳	۳۶	۱۰۸	۱۵۷ ۷۰-۷۴ ساله
۲۵	۵۳	۲۴۶	۳۲۴ ۷۵ ساله و بیش تر
۱۰۳	۱۷۴	۱۰۱۴	۱۲۹۱	مرد
۴	۲	۱۵	۲۱ ۰-۴ ساله
۴	۶	۳۶	۴۶ ۵-۹ ساله
۳	۸	۶۵	۷۶ ۱۰-۱۴ ساله
۱۰	۱۵	۷۸	۱۰۳ ۱۵-۱۹ ساله
۱۰	۱۶	۸۷	۱۱۳ ۲۰-۲۴ ساله
۷	۱۱	۸۴	۱۰۲ ۲۵-۲۹ ساله
۷	۱۳	۶۷	۸۷ ۳۰-۳۴ ساله
۸	۱۵	۱۰۳	۱۲۶ ۳۵-۳۹ ساله
۶	۹	۹۵	۱۱۰ ۴۰-۴۴ ساله
۴	۱۱	۶۸	۸۳ ۴۵-۴۹ ساله
۳	۱۵	۵۴	۷۲ ۵۰-۵۴ ساله
۴	۵	۵۴	۶۳ ۵۵-۵۹ ساله
۶	۶	۴۰	۵۲ ۶۰-۶۴ ساله
۱۱	۱۱	۴۲	۶۴ ۶۵-۶۹ ساله
۵	۱۳	۴۳	۶۱ ۷۰-۷۴ ساله
۱۱	۱۸	۸۳	۱۱۲ ۷۵ ساله و بیش تر
۷۴	۱۵۹	۷۴۲	۹۷۵	زن
۱	۳	۷	۱۱ ۰-۴ ساله
۲	۱	۱۸	۲۱ ۵-۹ ساله
۲	۵	۲۷	۳۴ ۱۰-۱۴ ساله
۴	۸	۴۷	۵۹ ۱۵-۱۹ ساله
۶	۷	۳۶	۴۹ ۲۰-۲۴ ساله
۴	۹	۴۴	۵۷ ۲۵-۲۹ ساله
۴	۱۶	۳۰	۵۰ ۳۰-۳۴ ساله
۵	۱۱	۳۹	۵۵ ۳۵-۳۹ ساله
۱	۳	۴۶	۵۰ ۴۰-۴۴ ساله
۳	۸	۴۶	۵۷ ۴۵-۴۹ ساله
۶	۶	۴۳	۵۵ ۵۰-۵۴ ساله
۲	۶	۳۵	۴۳ ۵۵-۵۹ ساله
۹	۱۱	۴۴	۶۴ ۶۰-۶۴ ساله
۳	۷	۵۲	۶۲ ۶۵-۶۹ ساله
۸	۲۳	۶۵	۹۶ ۷۰-۷۴ ساله
۱۴	۳۵	۱۶۳	۲۱۲ ۷۵ ساله و بیش تر



۳۹- جمعیت معلول^(۱) بر حسب جنس، سن و تعداد موارد معلولیت (دنباله)

ساکن در نقاط شهری				جنس و سن
سه نوع معلولیت و بیش تر	دو نوع معلولیت	یک نوع معلولیت	جمع	
۱۵۵	۲۸۰	۱۴۷۳	۱۹۰۸	مرد و زن
۵	۵	۲۰	۳۰ ۰-۴ ساله
۶	۶	۴۵	۵۷ ۵-۹ ساله
۵	۱۱	۷۷	۹۳ ۱۰-۱۴ ساله
۹	۱۷	۱۰۲	۱۲۸ ۱۵-۱۹ ساله
۱۳	۲۲	۱۰۸	۱۴۳ ۲۰-۲۴ ساله
۱۰	۱۶	۱۰۳	۱۲۹ ۲۵-۲۹ ساله
۱۱	۲۳	۷۸	۱۱۲ ۳۰-۳۴ ساله
۱۱	۲۲	۱۱۶	۱۴۹ ۳۵-۳۹ ساله
۶	۸	۱۱۶	۱۳۰ ۴۰-۴۴ ساله
۷	۱۷	۱۰۳	۱۲۷ ۴۵-۴۹ ساله
۹	۱۷	۸۵	۱۱۱ ۵۰-۵۴ ساله
۶	۱۱	۷۶	۹۳ ۵۵-۵۹ ساله
۱۲	۱۷	۷۲	۱۰۱ ۶۰-۶۴ ساله
۱۳	۱۴	۸۰	۱۰۷ ۶۵-۶۹ ساله
۱۲	۲۸	۸۴	۱۲۴ ۷۰-۷۴ ساله
۲۰	۴۶	۲۰۸	۲۷۴ ۷۵ ساله و بیش تر
۸۸	۱۴۱	۸۵۳	۱۰۸۲	مرد
۴	۲	۱۳	۱۹ ۰-۴ ساله
۴	۵	۳۱	۴۰ ۵-۹ ساله
۳	۷	۵۶	۶۶ ۱۰-۱۴ ساله
۶	۱۱	۶۱	۷۸ ۱۵-۱۹ ساله
۸	۱۵	۷۴	۹۷ ۲۰-۲۴ ساله
۶	۹	۷۰	۸۵ ۲۵-۲۹ ساله
۷	۹	۵۴	۷۰ ۳۰-۳۴ ساله
۷	۱۳	۸۳	۱۰۳ ۳۵-۳۹ ساله
۵	۶	۸۲	۹۳ ۴۰-۴۴ ساله
۴	۱۰	۶۲	۷۶ ۴۵-۴۹ ساله
۳	۱۲	۵۰	۶۵ ۵۰-۵۴ ساله
۴	۵	۴۸	۵۷ ۵۵-۵۹ ساله
۳	۶	۳۳	۴۲ ۶۰-۶۴ ساله
۱۰	۸	۳۴	۵۲ ۶۵-۶۹ ساله
۵	۷	۳۱	۴۳ ۷۰-۷۴ ساله
۹	۱۶	۷۱	۹۶ ۷۵ ساله و بیش تر
۶۷	۱۳۹	۶۲۰	۸۲۶	زن
۱	۳	۷	۱۱ ۰-۴ ساله
۲	۱	۱۴	۱۷ ۵-۹ ساله
۲	۴	۲۱	۲۷ ۱۰-۱۴ ساله
۳	۶	۴۱	۵۰ ۱۵-۱۹ ساله
۵	۷	۳۴	۴۶ ۲۰-۲۴ ساله
۴	۷	۳۳	۴۴ ۲۵-۲۹ ساله
۴	۱۴	۲۴	۴۲ ۳۰-۳۴ ساله
۴	۹	۳۳	۴۶ ۳۵-۳۹ ساله
۱	۲	۳۴	۳۷ ۴۰-۴۴ ساله
۳	۷	۴۱	۵۱ ۴۵-۴۹ ساله
۶	۵	۲۵	۴۶ ۵۰-۵۴ ساله
۲	۶	۲۸	۳۶ ۵۵-۵۹ ساله
۹	۱۱	۳۹	۵۹ ۶۰-۶۴ ساله
۳	۶	۴۶	۵۵ ۶۵-۶۹ ساله
۷	۲۱	۵۳	۸۱ ۷۰-۷۴ ساله
۱۱	۳۰	۱۳۷	۱۷۸ ۷۵ ساله و بیش تر



۳۹- جمعیت معلول^(۱) بر حسب جنس، سن و تعداد موارد معلولیت (دنباله)

ساکن در نقاط روستایی				جنس و سن
سه نوع معلولیت و بیش تر	دو نوع معلولیت	یک نوع معلولیت	جمع	
۲۲	۵۳	۲۸۳	۳۵۸	مرد و زن
۰	۰	۲	۲	۰-۴ ساله
۰	۱	۹	۱۰	۵-۹ ساله
۰	۲	۱۵	۱۷	۱۰-۱۴ ساله
۵	۶	۲۳	۳۴	۱۵-۱۹ ساله
۳	۱	۱۵	۱۹	۲۰-۲۴ ساله
۱	۴	۲۵	۳۰	۲۵-۲۹ ساله
۰	۶	۱۹	۲۵	۳۰-۳۴ ساله
۲	۴	۲۶	۳۲	۳۵-۳۹ ساله
۱	۴	۲۵	۳۰	۴۰-۴۴ ساله
۰	۲	۱۱	۱۳	۴۵-۴۹ ساله
۰	۴	۱۲	۱۶	۵۰-۵۴ ساله
۰	۰	۱۳	۱۳	۵۵-۵۹ ساله
۳	۰	۱۲	۱۵	۶۰-۶۴ ساله
۱	۴	۱۴	۱۹	۶۵-۶۹ ساله
۱	۸	۲۴	۳۳	۷۰-۷۴ ساله
۵	۷	۳۸	۵۰	۷۵ ساله و بیش تر
۱۵	۳۳	۱۶۱	۲۰۹	مرد
۰	۰	۲	۲	۰-۴ ساله
۰	۱	۵	۶	۵-۹ ساله
۰	۱	۹	۱۰	۱۰-۱۴ ساله
۴	۴	۱۷	۲۵	۱۵-۱۹ ساله
۲	۱	۱۳	۱۶	۲۰-۲۴ ساله
۱	۲	۱۴	۱۷	۲۵-۲۹ ساله
۰	۴	۱۳	۱۷	۳۰-۳۴ ساله
۱	۲	۲۰	۲۳	۳۵-۳۹ ساله
۱	۳	۱۳	۱۷	۴۰-۴۴ ساله
۰	۱	۶	۷	۴۵-۴۹ ساله
۰	۳	۴	۷	۵۰-۵۴ ساله
۰	۰	۶	۶	۵۵-۵۹ ساله
۳	۰	۷	۱۰	۶۰-۶۴ ساله
۱	۳	۸	۱۲	۶۵-۶۹ ساله
۰	۶	۱۲	۱۸	۷۰-۷۴ ساله
۲	۲	۱۲	۱۶	۷۵ ساله و بیش تر
۷	۲۰	۱۲۲	۱۴۹	زن
۰	۰	۰	۰	۰-۴ ساله
۰	۰	۴	۴	۵-۹ ساله
۰	۱	۶	۷	۱۰-۱۴ ساله
۱	۲	۶	۹	۱۵-۱۹ ساله
۱	۰	۲	۳	۲۰-۲۴ ساله
۰	۲	۱۱	۱۳	۲۵-۲۹ ساله
۰	۲	۶	۸	۳۰-۳۴ ساله
۱	۲	۶	۹	۳۵-۳۹ ساله
۰	۱	۱۲	۱۳	۴۰-۴۴ ساله
۰	۱	۵	۶	۴۵-۴۹ ساله
۰	۱	۸	۹	۵۰-۵۴ ساله
۰	۰	۷	۷	۵۵-۵۹ ساله
۰	۰	۵	۵	۶۰-۶۴ ساله
۰	۱	۶	۷	۶۵-۶۹ ساله
۱	۲	۱۲	۱۵	۷۰-۷۴ ساله
۳	۵	۲۶	۳۴	۷۵ ساله و بیش تر

(۱) شامل نابینایی، ناشنوایی، اختلال در گفتار و صدا، قطع دست، نقص دست، قطع پا، نقص پا، نقص تنه و اختلال ذهنی می‌باشد.

۴۰- جمعیت در خانوارهای معمولی بر حسب جنس، سن و تعداد افراد در خانوار (کل)

جنس و سن	جمع	۱ نفر	۲ نفر	۳ نفر	۴ نفر	۵ نفر	۶ نفر	۷ نفر	۸ نفر	۹ نفر	۱۰ نفر و بیش تر
مرد وزن	۱۲۹۷۳۶	۲۹۹۶	۱۴۲۹۸	۳۲۹۹۴	۴۲۱۶۴	۲۲۸۱۵	۹۰۹۶	۳۲۶۲	۱۳۸۴	۴۰۵	۳۲۲
۰-۴ ساله	۶۹۶۳	۰	۵۳	۳۱۶۶	۲۴۱۱	۸۰۵	۲۹۹	۱۲۹	۶۳	۲۰	۱۷
۵-۹ ساله	۷۷۹۶	۰	۸۶	۲۰۲۹	۳۶۷۵	۱۳۶۰	۴۲۵	۱۴۱	۵۳	۱۸	۹
۱۰-۱۴ ساله	۹۹۰۰	۲	۱۳۲	۱۳۷۸	۴۶۷۲	۲۴۰۳	۸۲۷	۲۹۰	۱۲۴	۳۵	۳۷
۱۵-۱۹ ساله	۱۲۷۰۹	۲۶	۴۸۵	۱۷۹۲	۴۵۷۲	۳۴۹۴	۱۴۶۱	۵۴۸	۲۲۱	۵۹	۵۱
۲۰-۲۴ ساله	۱۴۰۷۱	۱۰۶	۱۷۷۴	۳۲۰۶	۳۵۱۸	۳۰۲۶	۱۵۰۸	۵۶۵	۲۴۲	۷۲	۵۴
۲۵-۲۹ ساله	۱۲۶۲۰	۹۷	۱۹۷۶	۴۵۸۲	۲۷۵۸	۱۶۶۱	۸۷۲	۳۸۶	۱۹۰	۵۹	۳۹
۳۰-۳۴ ساله	۹۷۹۲	۸۶	۹۸۵	۳۷۴۴	۳۱۸۸	۱۰۶۵	۴۱۸	۱۶۱	۹۱	۳۵	۱۹
۳۵-۳۹ ساله	۱۰۱۵۵	۹۸	۶۵۴	۲۶۴۹	۴۵۶۲	۱۵۵۵	۴۳۸	۱۱۷	۵۰	۱۸	۱۴
۴۰-۴۴ ساله	۹۵۵۸	۹۳	۵۷۰	۱۹۷۷	۴۱۰۹	۱۹۵۲	۶۱۳	۱۶۰	۶۲	۱۵	۷
۴۵-۴۹ ساله	۹۱۳۶	۱۲۵	۶۸۵	۲۰۰۵	۳۲۵۶	۱۹۹۲	۷۲۹	۲۲۱	۶۹	۱۹	۲۵
۵۰-۵۴ ساله	۷۳۲۱	۱۵۸	۹۴۰	۱۹۲۵	۲۱۵۸	۱۳۳۴	۵۲۰	۱۹۲	۶۷	۱۷	۲۰
۵۵-۵۹ ساله	۵۷۳۷	۲۱۶	۱۰۸۱	۱۶۱۰	۱۳۵۱	۸۶۳	۳۷۹	۱۳۵	۷۵	۱۲	۱۵
۶۰-۶۴ ساله	۴۳۴۱	۳۲۸	۱۲۰۸	۱۱۸۱	۷۸۴	۵۰۲	۲۲۰	۷۲	۲۹	۱۴	۳
۶۵-۶۹ ساله	۳۴۵۰	۳۸۹	۱۲۲۹	۷۹۸	۵۰۶	۳۲۱	۱۳۴	۴۰	۲۰	۶	۷
۷۰-۷۴ ساله	۲۹۹۸	۴۸۶	۱۲۶۰	۵۳۸	۳۳۷	۲۰۹	۱۰۴	۵۰	۱۰	۴	۰
۷۵ ساله و بیش تر	۳۱۸۹	۷۷۶	۱۱۸۰	۴۱۴	۳۰۷	۲۸۳	۱۴۹	۵۵	۱۸	۲	۵
مرد	۶۴۶۶۰	۹۱۰	۶۶۹۱	۱۶۶۰۳	۲۱۴۵۲	۱۱۶۵۲	۴۵۹۹	۱۶۸۰	۷۰۷	۱۹۹	۱۶۷
۰-۴ ساله	۳۵۷۶	۰	۳۱	۱۶۷۹	۱۲۱۸	۴۰۸	۱۴۵	۵۵	۲۵	۸	۷
۵-۹ ساله	۴۰۱۴	۰	۳۷	۱۰۶۸	۱۸۱۷	۶۸۲	۲۱۹	۷۶	۳۰	۱۱	۴
۱۰-۱۴ ساله	۵۰۷۸	۰	۷۳	۷۲۱	۲۳۶۹	۱۲۲۹	۴۳۵	۱۵۸	۵۹	۱۶	۱۸
۱۵-۱۹ ساله	۶۴۰۷	۱۹	۱۲۱	۹۰۸	۲۳۹۶	۱۸۱۲	۷۱۶	۲۸۲	۱۰۶	۲۷	۲۰
۲۰-۲۴ ساله	۶۷۹۱	۸۵	۶۲۶	۱۲۲۸	۱۸۹۹	۱۶۸۵	۷۸۷	۲۹۲	۱۳۴	۳۱	۲۴
۲۵-۲۹ ساله	۶۳۳۰	۷۹	۱۱۵۳	۲۰۴۸	۱۲۳۶	۹۱۲	۵۰۰	۲۳۲	۱۰۷	۳۷	۲۶
۳۰-۳۴ ساله	۴۷۹۵	۴۷	۶۲۵	۲۱۴۴	۱۲۰۰	۴۱۵	۲۰۹	۸۲	۴۶	۱۴	۱۳
۳۵-۳۹ ساله	۵۰۶۴	۷۰	۳۶۶	۱۵۹۷	۲۱۴۴	۶۲۳	۱۶۶	۵۱	۲۷	۱۰	۱۰
۴۰-۴۴ ساله	۴۶۵۹	۵۴	۲۱۷	۹۲۹	۲۲۲۵	۸۹۵	۲۵۴	۵۶	۲۱	۵	۳
۴۵-۴۹ ساله	۴۴۱۷	۵۲	۲۳۳	۸۷۵	۱۸۰۷	۱۰۲۸	۳۵۲	۹۳	۳۲	۶	۹
۵۰-۵۴ ساله	۳۶۵۰	۵۸	۳۳۱	۸۸۶	۱۱۷۸	۷۶۱	۲۸۰	۱۰۴	۳۰	۱۰	۱۲
۵۵-۵۹ ساله	۲۹۳۵	۵۰	۳۹۴	۸۳۱	۷۹۴	۴۸۵	۲۳۰	۸۲	۵۱	۷	۱۱
۶۰-۶۴ ساله	۲۱۵۸	۶۹	۴۸۹	۶۴۳	۴۴۵	۳۰۴	۱۳۰	۵۱	۱۶	۸	۳
۶۵-۶۹ ساله	۱۷۳۰	۵۸	۵۸۷	۴۷۰	۳۰۱	۱۹۳	۷۹	۲۱	۱۰	۵	۶
۷۰-۷۴ ساله	۱۵۱۰	۸۵	۶۸۳	۳۵۰	۱۹۳	۱۱۹	۴۷	۲۴	۶	۳	۰
۷۵ ساله و بیش تر	۱۴۷۶	۱۸۴	۷۲۵	۲۲۶	۱۶۰	۱۰۱	۵۰	۲۱	۷	۱	۱
زن	۶۵۰۷۶	۲۰۸۶	۷۶۰۷	۱۶۳۹۱	۲۰۷۱۲	۱۱۱۶۳	۴۴۹۷	۱۵۸۲	۶۷۷	۲۰۶	۱۵۵
۰-۴ ساله	۳۳۸۷	۰	۲۲	۱۴۸۷	۱۱۹۳	۳۹۷	۱۵۴	۷۴	۳۸	۱۲	۱۰
۵-۹ ساله	۳۷۸۲	۰	۴۹	۹۶۱	۱۷۸۸	۶۷۸	۲۰۶	۶۵	۲۳	۷	۵
۱۰-۱۴ ساله	۴۸۲۲	۲	۵۹	۶۵۷	۲۳۰۳	۱۱۷۴	۳۹۲	۱۳۲	۶۵	۱۹	۱۹
۱۵-۱۹ ساله	۶۳۰۲	۷	۳۶۴	۸۸۴	۲۱۷۶	۱۶۸۲	۷۴۵	۲۶۶	۱۱۵	۳۲	۳۱
۲۰-۲۴ ساله	۷۲۸۰	۲۱	۱۱۴۸	۱۹۷۸	۱۶۱۹	۱۳۴۱	۷۲۱	۲۷۳	۱۰۸	۴۱	۳۰
۲۵-۲۹ ساله	۶۲۹۰	۱۸	۸۲۳	۲۵۳۴	۱۵۲۲	۷۴۹	۳۷۲	۱۵۴	۸۳	۲۲	۱۳
۳۰-۳۴ ساله	۴۹۹۷	۳۹	۳۶۰	۱۶۰۰	۱۹۸۸	۶۵۰	۲۰۹	۷۹	۴۵	۲۱	۶
۳۵-۳۹ ساله	۵۰۹۱	۲۸	۲۸۸	۱۰۵۲	۲۴۱۸	۹۳۲	۲۷۲	۶۶	۲۳	۸	۴
۴۰-۴۴ ساله	۴۸۹۹	۳۹	۳۵۳	۱۰۴۸	۱۸۸۴	۱۰۵۷	۳۵۹	۱۰۴	۴۱	۱۰	۴
۴۵-۴۹ ساله	۴۶۴۹	۸۳	۴۵۲	۱۱۳۰	۱۴۴۹	۹۶۴	۳۷۷	۱۲۸	۳۷	۱۳	۱۶
۵۰-۵۴ ساله	۳۶۷۱	۱۰۰	۶۰۹	۱۰۳۹	۹۸۰	۵۶۳	۲۴۰	۸۸	۳۷	۷	۸
۵۵-۵۹ ساله	۲۸۰۲	۱۶۶	۶۸۷	۷۷۹	۵۵۷	۳۷۸	۱۴۹	۵۳	۲۴	۵	۴
۶۰-۶۴ ساله	۲۱۸۳	۲۵۹	۷۱۹	۵۳۸	۳۳۹	۱۹۸	۹۰	۲۱	۱۳	۶	۰
۶۵-۶۹ ساله	۱۷۲۰	۳۳۱	۶۴۲	۳۲۸	۲۰۵	۱۲۸	۵۵	۱۹	۱۰	۱	۱
۷۰-۷۴ ساله	۱۴۸۸	۴۰۱	۵۷۷	۱۸۸	۱۴۴	۹۰	۵۷	۲۶	۴	۱	۰
۷۵ ساله و بیش تر	۱۷۱۳	۵۹۲	۴۵۵	۱۸۸	۱۴۷	۱۸۲	۹۹	۳۴	۱۱	۱	۴



۴۰- جمعیت در خانوارهای معمولی بر حسب جنس، سن و تعداد افراد در خانوار (دنباله)

جنس و سن	جمع	۱ نفر	۲ نفر	۳ نفر	۴ نفر	۵ نفر	۶ نفر	۷ نفر	۸ نفر	۹ نفر	۱۰ نفر و بیش تر
مرد وزن	۱۰۸۵۹۱	۲۴۲۶	۱۱۷۵۰	۲۷۶۶۰	۳۵۵۵۶	۱۹۱۳۰	۷۶۰۸	۲۷۳۰	۱۱۱۲	۳۶۹	۲۵۰
۰-۴ ساله	۵۷۷۳	۰	۴۶	۲۶۴۳	۱۹۹۰	۶۶۱	۲۵۶	۱۰۱	۴۶	۱۸	۱۲
۵-۹ ساله	۶۴۷۲	۰	۷۳	۱۶۸۱	۳۰۷۹	۱۱۰۹	۳۵۲	۱۱۶	۳۹	۱۴	۹
۱۰-۱۴ ساله	۸۱۴۰	۲	۱۰۹	۱۱۳۹	۳۸۴۶	۱۹۶۴	۶۸۵	۲۳۵	۹۹	۳۳	۲۸
۱۵-۱۹ ساله	۱۰۵۷۴	۲۳	۳۹۰	۱۴۷۵	۳۸۳۶	۲۹۲۹	۱۲۰۶	۴۴۷	۱۸۲	۵۴	۳۲
۲۰-۲۴ ساله	۱۲۰۲۲	۹۷	۱۵۱۱	۲۶۵۰	۳۰۸۳	۲۶۲۱	۱۲۸۷	۴۸۰	۱۸۹	۶۵	۳۹
۲۵-۲۹ ساله	۱۰۷۰۴	۸۷	۱۷۵۲	۳۷۶۵	۲۳۵۶	۱۴۲۲	۷۳۴	۳۴۳	۱۵۶	۵۴	۳۵
۳۰-۳۴ ساله	۸۱۳۵	۷۳	۸۶۹	۳۱۲۰	۲۵۹۱	۸۶۴	۳۴۵	۱۴۵	۷۹	۳۴	۱۵
۳۵-۳۹ ساله	۸۴۶۵	۹۱	۵۵۲	۲۲۵۵	۳۷۷۹	۱۲۵۸	۳۶۱	۹۵	۴۴	۱۶	۱۴
۴۰-۴۴ ساله	۸۱۳۹	۷۷	۴۸۰	۱۷۱۶	۳۴۹۵	۱۶۴۴	۵۱۹	۱۳۴	۵۲	۱۵	۷
۴۵-۴۹ ساله	۷۹۴۹	۱۱۹	۵۸۱	۱۷۵۰	۲۸۱۹	۱۱۲۲	۶۳۱	۱۸۴	۴۹	۱۶	۱۸
۵۰-۵۴ ساله	۶۳۴۴	۱۳۷	۷۷۲	۱۶۹۲	۱۸۱۹	۱۱۴۹	۴۵۳	۱۶۸	۵۳	۱۶	۱۵
۵۵-۵۹ ساله	۴۸۸۴	۱۸۸	۹۱۱	۱۳۸۷	۱۱۶۰	۷۳۰	۳۰۲	۱۱۷	۶۶	۱۰	۱۳
۶۰-۶۴ ساله	۳۵۱۳	۲۵۸	۹۶۷	۹۸۴	۶۳۸	۴۰۳	۱۷۲	۵۷	۱۹	۱۳	۲
۶۵-۶۹ ساله	۲۷۱۸	۳۰۹	۹۵۴	۶۲۹	۳۹۸	۲۶۱	۱۰۸	۲۹	۱۷	۶	۷
۷۰-۷۴ ساله	۲۲۵۷	۳۶۷	۹۰۹	۴۲۰	۲۷۳	۱۶۴	۷۶	۳۹	۶	۳	۰
۷۵ ساله و بیش تر	۲۵۰۲	۵۹۸	۸۷۴	۳۵۴	۲۶۴	۲۲۹	۱۲۱	۴۰	۱۶	۲	۴
مرد	۵۴۱۹۶	۷۴۴	۵۴۷۵	۱۳۹۱۲	۱۸۱۴۰	۹۷۸۲	۳۸۶۱	۱۴۱۱	۵۵۹	۱۸۰	۱۳۲
۰-۴ ساله	۲۹۷۲	۰	۲۶	۱۴۰۷	۱۰۱۳	۳۳۴	۱۲۷	۴۳	۱۹	۷	۶
۵-۹ ساله	۳۳۱۵	۰	۳۰	۸۶۸	۱۵۶۹	۵۶۷	۱۸۴	۶۳	۲۱	۹	۴
۱۰-۱۴ ساله	۴۲۰۴	۰	۶۲	۵۹۶	۱۹۷۶	۱۰۱۲	۳۵۵	۱۲۸	۴۷	۱۵	۱۳
۱۵-۱۹ ساله	۵۳۲۸	۱۶	۹۱	۷۶۰	۲۰۱۴	۱۵۰۸	۵۸۸	۲۲۹	۸۵	۲۵	۱۲
۲۰-۲۴ ساله	۵۷۸۹	۷۶	۵۱۷	۱۰۲۱	۱۶۶۲	۱۴۵۸	۶۶۸	۲۴۵	۱۰۱	۲۷	۱۴
۲۵-۲۹ ساله	۵۳۵۶	۷۰	۱۰۰۲	۱۶۵۴	۱۰۷۰	۷۸۹	۴۲۳	۲۰۶	۸۴	۳۳	۲۵
۳۰-۳۴ ساله	۳۹۸۵	۳۹	۵۶۰	۱۷۷۲	۹۵۶	۳۳۵	۱۸۰	۷۸	۴۱	۱۴	۱۰
۳۵-۳۹ ساله	۴۳۴۴	۶۴	۳۱۶	۱۳۶۶	۱۷۶۸	۵۰۶	۱۳۹	۴۲	۲۴	۹	۱۰
۴۰-۴۴ ساله	۳۹۴۱	۴۹	۱۸۵	۸۱۰	۱۸۷۴	۷۳۹	۲۱۴	۴۵	۱۷	۵	۳
۴۵-۴۹ ساله	۳۹۰۹	۴۶	۱۹۸	۷۶۴	۱۵۹۱	۸۸۸	۳۱۰	۷۸	۲۲	۵	۷
۵۰-۵۴ ساله	۳۱۷۶	۴۸	۲۷۲	۷۷۹	۱۰۳۶	۶۶۴	۲۴۵	۹۲	۲۳	۹	۸
۵۵-۵۹ ساله	۲۵۴۲	۴۱	۳۳۰	۷۲۵	۷۱۰	۴۱۵	۱۸۹	۶۹	۴۵	۷	۱۱
۶۰-۶۴ ساله	۱۷۷۶	۵۱	۳۹۷	۵۵۱	۳۶۷	۲۵۰	۹۹	۴۱	۱۱	۷	۲
۶۵-۶۹ ساله	۱۳۹۰	۴۹	۴۶۲	۳۷۸	۲۴۴	۱۵۴	۶۷	۱۶	۹	۵	۶
۷۰-۷۴ ساله	۱۱۳۱	۶۵	۴۹۱	۲۷۱	۱۵۶	۸۹	۳۴	۲۰	۳	۲	۰
۷۵ ساله و بیش تر	۱۱۳۸	۱۳۰	۵۳۶	۱۹۰	۱۳۴	۸۴	۳۹	۱۶	۷	۱	۱
زن	۵۴۳۹۵	۱۶۸۲	۶۲۷۵	۱۳۷۴۸	۱۷۴۱۶	۹۳۴۸	۳۷۴۷	۱۳۱۹	۵۵۳	۱۸۹	۱۱۸
۰-۴ ساله	۲۸۰۱	۰	۲۰	۱۲۳۶	۹۷۷	۳۲۷	۱۲۹	۵۸	۲۷	۱۱	۶
۵-۹ ساله	۳۱۵۷	۰	۴۳	۸۱۳	۱۵۱۰	۵۴۲	۱۶۸	۵۳	۱۸	۵	۵
۱۰-۱۴ ساله	۳۹۳۶	۲	۴۷	۵۴۳	۱۸۷۰	۹۵۲	۳۳۰	۱۰۷	۵۲	۱۸	۱۵
۱۵-۱۹ ساله	۵۲۴۶	۷	۲۹۹	۷۱۵	۱۸۲۲	۱۴۲۱	۶۱۸	۲۱۸	۹۷	۲۹	۲۰
۲۰-۲۴ ساله	۶۲۳۳	۲۱	۹۹۴	۱۶۲۹	۱۴۲۱	۱۱۶۳	۶۱۹	۲۳۵	۸۸	۳۸	۲۵
۲۵-۲۹ ساله	۵۳۴۸	۱۷	۷۵۰	۲۱۱۱	۱۲۸۶	۶۳۳	۳۱۱	۱۳۷	۷۲	۲۱	۱۰
۳۰-۳۴ ساله	۴۱۵۰	۳۴	۳۰۹	۱۳۴۸	۱۶۳۵	۵۲۹	۱۶۵	۶۷	۳۸	۲۰	۵
۳۵-۳۹ ساله	۴۲۲۱	۲۷	۲۳۶	۸۸۹	۲۰۱۱	۷۵۲	۲۲۲	۵۳	۲۰	۷	۴
۴۰-۴۴ ساله	۴۱۹۸	۲۸	۲۹۵	۹۰۶	۱۶۲۱	۹۰۵	۳۰۵	۸۹	۳۵	۱۰	۴
۴۵-۴۹ ساله	۴۰۴۰	۷۳	۳۸۳	۹۸۶	۱۲۸۸	۸۲۴	۳۲۱	۱۰۶	۲۷	۱۱	۱۱
۵۰-۵۴ ساله	۳۱۶۸	۸۹	۵۰۰	۹۱۳	۸۵۳	۴۸۵	۲۰۸	۷۶	۳۰	۷	۷
۵۵-۵۹ ساله	۲۳۴۲	۱۴۷	۵۸۱	۶۶۲	۴۵۰	۳۱۵	۱۱۳	۴۸	۲۱	۳	۲
۶۰-۶۴ ساله	۱۷۳۷	۲۰۷	۵۷۰	۴۳۳	۲۷۱	۱۵۳	۷۳	۱۶	۸	۶	۰
۶۵-۶۹ ساله	۱۳۲۸	۲۶۰	۴۹۲	۲۵۱	۱۵۴	۱۰۷	۴۱	۱۳	۸	۱	۱
۷۰-۷۴ ساله	۱۱۲۶	۳۰۲	۴۱۸	۱۴۹	۱۱۷	۷۵	۴۲	۱۹	۳	۱	۰
۷۵ ساله و بیش تر	۱۳۶۴	۴۶۸	۳۳۸	۱۶۴	۱۳۰	۱۴۵	۸۲	۲۴	۹	۱	۳



۴۰- جمعیت در خانوارهای معمولی بر حسب جنس، سن و تعداد افراد در خانوار (دنباله)

جنس و سن	جمع	۱ نفر	۲ نفر	۳ نفر	۴ نفر	۵ نفر	۶ نفر	۷ نفر	۸ نفر	۹ نفر	۱۰ نفر و بیش تر
مرد و زن	۲۱۱۴۵	۵۷۰	۲۵۴۸	۵۳۳۴	۶۶۰۸	۳۶۸۵	۱۴۸۸	۵۳۲	۲۷۲	۳۶	۷۲
۰-۴ ساله	۱۱۹۰	۰	۷	۵۲۳	۴۲۱	۱۴۴	۴۳	۲۸	۱۷	۲	۵
۵-۹ ساله	۱۳۲۴	۰	۱۳	۳۴۸	۵۹۶	۲۵۱	۷۳	۲۵	۱۴	۴	۰
۱۰-۱۴ ساله	۱۷۶۰	۰	۲۳	۲۳۹	۸۲۶	۴۳۹	۱۴۲	۵۵	۲۵	۲	۹
۱۵-۱۹ ساله	۲۱۳۵	۳	۹۵	۳۱۷	۷۳۶	۵۶۵	۲۵۵	۱۰۱	۳۹	۵	۱۹
۲۰-۲۴ ساله	۲۰۴۹	۹	۲۶۳	۵۵۶	۴۳۵	۴۰۵	۲۲۱	۸۵	۵۳	۷	۱۵
۲۵-۲۹ ساله	۱۹۱۶	۱۰	۲۲۴	۸۱۷	۴۰۲	۲۳۹	۱۳۸	۴۳	۳۴	۵	۴
۳۰-۳۴ ساله	۱۶۵۷	۱۳	۱۱۶	۶۲۴	۵۹۷	۲۰۱	۷۳	۱۶	۱۲	۱	۴
۳۵-۳۹ ساله	۱۶۹۰	۷	۱۰۲	۳۹۴	۷۸۳	۲۹۷	۷۷	۲۲	۶	۲	۰
۴۰-۴۴ ساله	۱۴۱۹	۱۶	۹۰	۲۶۱	۶۱۴	۳۰۸	۹۴	۲۶	۱۰	۰	۰
۴۵-۴۹ ساله	۱۱۸۷	۱۶	۱۰۴	۳۷۷	۲۵۵	۲۷۰	۹۸	۳۷	۲۰	۳	۷
۵۰-۵۴ ساله	۹۷۷	۲۱	۱۶۸	۲۳۳	۲۶۹	۱۷۵	۶۷	۲۴	۱۴	۱	۵
۵۵-۵۹ ساله	۸۵۳	۲۸	۱۷۰	۲۲۳	۱۹۱	۱۳۳	۷۷	۱۸	۹	۲	۲
۶۰-۶۴ ساله	۸۲۸	۷۰	۲۴۱	۱۹۷	۱۴۶	۹۹	۴۸	۱۵	۱۰	۱	۱
۶۵-۶۹ ساله	۷۳۲	۸۰	۲۷۵	۱۶۹	۱۰۸	۶۰	۲۶	۱۱	۳	۰	۰
۷۰-۷۴ ساله	۷۴۱	۱۱۹	۳۵۱	۱۱۸	۶۴	۴۵	۲۸	۱۱	۴	۱	۰
۷۵ ساله و بیش تر	۶۸۷	۱۷۸	۳۰۶	۶۰	۴۳	۵۴	۲۸	۱۵	۲	۰	۱
مرد	۱۰۴۶۴	۱۶۶	۱۲۱۶	۲۶۹۱	۳۳۱۲	۱۸۷۰	۷۳۸	۲۶۹	۱۴۸	۱۹	۳۵
۰-۴ ساله	۶۰۴	۰	۵	۲۷۲	۲۰۵	۸۴	۱۸	۱۲	۶	۱	۱
۵-۹ ساله	۶۹۹	۰	۷	۲۰۰	۳۱۸	۱۱۵	۳۵	۱۳	۹	۲	۰
۱۰-۱۴ ساله	۸۷۴	۰	۱۱	۱۲۵	۳۹۳	۲۱۷	۸۰	۳۰	۱۲	۱	۵
۱۵-۱۹ ساله	۱۰۷۹	۳	۳۰	۱۴۸	۳۸۲	۲۰۴	۱۲۸	۵۳	۲۱	۲	۸
۲۰-۲۴ ساله	۱۰۰۲	۹	۱۰۹	۲۰۷	۲۳۷	۲۲۷	۱۱۹	۴۷	۳۳	۴	۱۰
۲۵-۲۹ ساله	۹۷۴	۹	۱۵۱	۳۹۴	۱۶۶	۱۳۳	۷۷	۲۶	۲۳	۴	۱
۳۰-۳۴ ساله	۸۱۰	۸	۶۵	۳۷۲	۲۴۴	۸۰	۲۹	۴	۵	۰	۳
۳۵-۳۹ ساله	۸۲۰	۶	۵۰	۳۳۱	۳۷۶	۱۱۷	۲۷	۹	۳	۱	۰
۴۰-۴۴ ساله	۷۱۸	۵	۳۲	۱۱۹	۳۵۱	۱۵۶	۴۰	۱۱	۴	۰	۰
۴۵-۴۹ ساله	۵۷۸	۶	۳۵	۱۱۱	۲۱۶	۱۴۰	۴۲	۱۵	۱۰	۱	۲
۵۰-۵۴ ساله	۴۷۴	۱۰	۵۹	۱۰۷	۱۴۲	۹۷	۳۵	۱۲	۷	۱	۴
۵۵-۵۹ ساله	۳۹۳	۹	۶۴	۱۰۶	۸۴	۷۰	۴۱	۱۳	۶	۰	۰
۶۰-۶۴ ساله	۳۸۲	۱۸	۹۲	۹۲	۷۸	۵۴	۳۱	۱۰	۵	۱	۱
۶۵-۶۹ ساله	۳۴۰	۹	۱۲۵	۹۲	۵۷	۳۹	۱۲	۵	۱	۰	۰
۷۰-۷۴ ساله	۳۷۹	۲۰	۱۹۲	۷۹	۳۷	۳۰	۱۳	۴	۳	۱	۰
۷۵ ساله و بیش تر	۳۳۸	۵۴	۱۸۹	۳۶	۲۶	۱۷	۱۱	۵	۰	۰	۰
زن	۱۰۶۸۱	۴۰۴	۱۳۳۲	۲۶۴۳	۳۲۹۶	۱۸۱۵	۷۵۰	۲۶۳	۱۲۴	۱۷	۳۷
۰-۴ ساله	۵۸۶	۰	۲	۲۵۱	۲۱۶	۶۰	۲۵	۱۶	۱۱	۱	۴
۵-۹ ساله	۶۲۵	۰	۶	۱۴۸	۳۷۸	۱۳۶	۳۸	۱۲	۵	۲	۰
۱۰-۱۴ ساله	۸۸۶	۰	۱۲	۱۱۴	۴۳۳	۲۲۲	۶۲	۲۵	۱۳	۱	۴
۱۵-۱۹ ساله	۱۰۵۶	۰	۶۵	۱۶۹	۳۵۴	۲۶۱	۱۲۷	۴۸	۱۸	۳	۱۱
۲۰-۲۴ ساله	۱۰۴۷	۰	۱۵۴	۳۴۹	۱۹۸	۱۷۸	۱۰۲	۳۸	۲۰	۳	۵
۲۵-۲۹ ساله	۹۴۲	۱	۷۳	۴۲۳	۲۳۶	۱۱۶	۶۱	۱۷	۱۱	۱	۳
۳۰-۳۴ ساله	۸۴۷	۵	۵۱	۲۵۲	۳۵۳	۱۲۱	۴۴	۱۲	۷	۱	۱
۳۵-۳۹ ساله	۸۷۰	۱	۵۲	۱۶۳	۴۰۷	۱۸۰	۵۰	۱۳	۳	۱	۰
۴۰-۴۴ ساله	۷۰۱	۱۱	۵۸	۱۴۲	۲۶۳	۱۵۲	۵۴	۱۵	۶	۰	۰
۴۵-۴۹ ساله	۶۰۹	۱۰	۶۹	۱۴۴	۱۶۱	۱۳۰	۵۶	۲۲	۱۰	۲	۵
۵۰-۵۴ ساله	۵۰۳	۱۱	۱۰۹	۱۲۶	۱۲۷	۷۸	۳۲	۱۲	۷	۰	۱
۵۵-۵۹ ساله	۴۶۰	۱۹	۱۰۶	۱۱۷	۱۰۷	۶۳	۳۶	۵	۳	۲	۲
۶۰-۶۴ ساله	۴۴۶	۵۲	۱۴۹	۶۸	۶۸	۴۵	۱۷	۵	۵	۰	۰
۶۵-۶۹ ساله	۳۹۲	۷۱	۱۵۰	۷۷	۵۱	۲۱	۱۴	۶	۲	۰	۰
۷۰-۷۴ ساله	۳۶۲	۹۹	۱۵۹	۳۹	۲۷	۱۵	۱۵	۷	۱	۰	۰
۷۵ ساله و بیش تر	۳۴۹	۱۲۴	۱۱۷	۲۴	۱۷	۳۷	۱۷	۱۰	۲	۰	۱

۴۱- خانوارهای معمولی بر حسب جنس و سن سرپرست و تعداد افراد (کل)

جنس و سن سرپرست	جمع	۱ نفر	۲ نفر	۳ نفر	۴ نفر	۵ نفر	۶ نفر	۷ نفر	۸ نفر	۹ نفر	۱۰ نفر و بیشتر
مرد وزن	۳۸۴۷۶	۲۹۹۶	۷۱۴۹	۱۰۹۹۸	۱۰۵۴۱	۴۵۶۳	۱۵۱۶	۴۶۶	۱۱۳	۴۵	۲۹
کمتر از ۱۵ ساله	۵	۲	۰	۱	۱	۰	۱	۰	۰	۰	۰
۱۵-۱۹ ساله	۶۹	۲۶	۲۶	۱۰	۵	۰	۲	۰	۰	۰	۰
۲۰-۲۴ ساله	۸۶۹	۱۰۶	۴۸۵	۲۴۷	۲۲	۲	۶	۰	۱	۰	۰
۲۵-۲۹ ساله	۲۹۶۲	۹۷	۱۰۸۱	۱۴۸۴	۲۴۷	۳۸	۶	۷	۲	۰	۰
۳۰-۳۴ ساله	۳۷۲۵	۸۶	۶۳۰	۱۹۵۶	۸۸۹	۱۳۰	۲۵	۳	۵	۱	۰
۳۵-۳۹ ساله	۴۶۸۱	۹۸	۳۶۷	۱۵۴۴	۲۰۴۰	۵۰۴	۱۰۰	۲۰	۶	۱	۱
۴۰-۴۴ ساله	۴۷۲۰	۹۳	۲۶۰	۹۶۸	۲۲۳۶	۸۷۴	۲۲۶	۴۸	۱۲	۳	۰
۴۵-۴۹ ساله	۴۷۷۱	۱۳۵	۳۱۵	۹۶۳	۱۸۴۲	۱۰۴۶	۳۳۷	۹۰	۳۱	۷	۵
۵۰-۵۴ ساله	۴۰۷۸	۱۵۸	۴۵۸	۱۰۰۰	۱۲۳۹	۷۸۴	۲۸۷	۱۰۵	۲۸	۱۲	۷
۵۵-۵۹ ساله	۳۴۵۴	۲۱۶	۵۴۵	۹۳۲	۸۵۷	۵۱۷	۲۳۸	۸۸	۴۸	۵	۸
۶۰-۶۴ ساله	۲۶۷۴	۳۲۸	۶۲۱	۷۱۸	۴۸۳	۳۱۱	۱۳۳	۴۹	۲۰	۹	۲
۶۵-۶۹ ساله	۲۲۶۶	۳۸۹	۷۰۳	۵۳۲	۳۳۳	۱۸۶	۸۲	۲۰	۱۱	۵	۵
۷۰-۷۴ ساله	۲۰۸۸	۴۸۶	۸۲۲	۳۹۳	۲۱۱	۱۰۵	۴۲	۲۲	۵	۲	۰
۷۵ ساله و بیشتر	۲۱۱۴	۷۷۶	۸۳۶	۲۵۰	۱۳۶	۶۶	۳۱	۱۴	۴	۰	۱
مرد	۳۳۴۵۱	۹۱۰	۵۹۱۲	۱۰۰۹۳	۱۰۰۳۳	۴۳۸۴	۱۴۵۱	۴۳۸	۱۶۱	۴۱	۲۸
کمتر از ۱۵ ساله	۳	۰	۰	۱	۱	۰	۱	۰	۰	۰	۰
۱۵-۱۹ ساله	۵۹	۱۹	۲۴	۱۰	۵	۰	۱	۰	۰	۰	۰
۲۰-۲۴ ساله	۸۱۸	۸۵	۴۶۴	۲۴۲	۱۸	۲	۶	۰	۱	۰	۰
۲۵-۲۹ ساله	۲۸۶۰	۷۹	۱۰۲۸	۱۴۶۰	۲۴۲	۳۷	۵	۷	۲	۰	۰
۳۰-۳۴ ساله	۳۵۵۰	۴۷	۵۵۲	۱۹۱۲	۸۷۷	۱۲۸	۲۵	۳	۵	۱	۰
۳۵-۳۹ ساله	۴۴۲۸	۷۰	۲۹۷	۱۴۴۸	۱۹۹۳	۴۹۳	۱۰۰	۱۹	۶	۱	۱
۴۰-۴۴ ساله	۴۳۶۱	۵۴	۱۷۲	۸۵۵	۲۱۵۲	۸۵۴	۲۱۸	۴۳	۱۰	۳	۰
۴۵-۴۹ ساله	۴۳۱۶	۵۲	۲۰۲	۸۳۳	۱۷۶۶	۱۰۱۱	۳۲۷	۸۴	۳۰	۶	۵
۵۰-۵۴ ساله	۳۵۶۵	۵۸	۳۱۶	۸۶۳	۱۱۶۲	۷۴۸	۲۷۴	۱۰۰	۲۷	۱۰	۷
۵۵-۵۹ ساله	۲۸۸۲	۵۰	۳۸۷	۸۱۷	۷۸۶	۴۷۸	۲۲۳	۸۲	۴۷	۵	۷
۶۰-۶۴ ساله	۲۱۱۴	۶۹	۴۸۵	۶۳۳	۴۳۵	۲۹۲	۱۲۶	۴۸	۱۶	۸	۲
۶۵-۶۹ ساله	۱۶۸۴	۵۸	۵۸۲	۴۶۳	۲۸۹	۱۷۸	۷۸	۱۸	۸	۵	۵
۷۰-۷۴ ساله	۱۴۶۸	۸۵	۶۸۱	۳۴۷	۱۸۵	۱۰۳	۴۰	۲۰	۵	۲	۰
۷۵ ساله و بیشتر	۱۳۴۳	۱۸۴	۷۲۲	۲۰۹	۱۲۲	۶۰	۲۷	۱۴	۴	۰	۱
زن	۵۰۲۵	۲۰۸۶	۱۲۳۷	۹۰۵	۵۰۸	۱۷۹	۶۵	۲۸	۱۲	۴	۱
کمتر از ۱۵ ساله	۲	۲	۰	۰	۰	۰	۰	۰	۰	۰	۰
۱۵-۱۹ ساله	۱۰	۷	۲	۰	۰	۰	۱	۰	۰	۰	۰
۲۰-۲۴ ساله	۵۱	۲۱	۲۱	۵	۴	۰	۰	۰	۰	۰	۰
۲۵-۲۹ ساله	۱۰۲	۱۸	۵۳	۲۴	۵	۱	۱	۰	۰	۰	۰
۳۰-۳۴ ساله	۱۷۵	۳۹	۷۸	۴۴	۱۲	۲	۰	۰	۰	۰	۰
۳۵-۳۹ ساله	۲۵۳	۲۸	۷۰	۹۶	۴۷	۱۱	۰	۱	۰	۰	۰
۴۰-۴۴ ساله	۳۵۹	۳۹	۸۸	۱۱۳	۸۴	۲۰	۸	۵	۲	۰	۰
۴۵-۴۹ ساله	۴۵۵	۸۳	۱۱۳	۱۳۰	۷۶	۳۵	۱۰	۶	۱	۱	۰
۵۰-۵۴ ساله	۵۱۳	۱۰۰	۱۴۲	۱۳۷	۷۷	۳۶	۱۳	۵	۱	۲	۰
۵۵-۵۹ ساله	۵۷۲	۱۶۶	۱۵۸	۱۱۵	۷۱	۳۹	۱۵	۶	۱	۰	۱
۶۰-۶۴ ساله	۵۶۰	۲۵۹	۱۳۶	۸۵	۴۸	۱۹	۷	۱	۴	۱	۰
۶۵-۶۹ ساله	۵۸۲	۳۳۱	۱۲۱	۶۹	۴۴	۸	۴	۲	۳	۰	۰
۷۰-۷۴ ساله	۶۲۰	۴۰۱	۱۴۱	۴۶	۲۶	۲	۲	۲	۰	۰	۰
۷۵ ساله و بیشتر	۷۷۱	۵۹۲	۱۱۴	۴۱	۱۴	۶	۴	۰	۰	۰	۰



۴۱- خانوارهای معمولی بر حسب جنس و سن سرپرست و تعداد افراد (دنباله) (نقاط شهری)

جنس و سن سرپرست	جمع	۱ نفر	۲ نفر	۳ نفر	۴ نفر	۵ نفر	۶ نفر	۷ نفر	۸ نفر	۹ نفر	۱۰ نفر و بیش تر
مرد وزن	۳۲۰۹۶	۲۴۲۶	۵۸۷۵	۹۲۲۰	۸۸۱۹	۳۸۲۶	۱۲۶۸	۳۹۰	۱۳۹	۴۱	۲۲
کمتر از ۱۵ ساله	۴	۲	۰	۰	۱	۰	۱	۰	۰	۰	۰
۱۵-۱۹ ساله	۵۸	۲۳	۲۰	۹	۴	۰	۲	۰	۰	۰	۰
۲۰-۲۴ ساله	۶۹۹	۹۷	۳۹۲	۱۸۶	۱۷	۰	۶	۰	۱	۰	۰
۲۵-۲۹ ساله	۲۴۴۰	۸۷	۹۴۶	۱۱۷۰	۱۹۹	۲۸	۳	۵	۲	۰	۰
۳۰-۳۴ ساله	۳۰۷۳	۷۳	۵۶۹	۱۶۱۱	۶۹۲	۹۹	۲۱	۳	۴	۱	۰
۳۵-۳۹ ساله	۳۹۰۹	۹۱	۳۰۹	۱۳۲۳	۱۶۷۶	۴۰۶	۸۳	۱۳	۶	۱	۱
۴۰-۴۴ ساله	۳۹۸۰	۷۷	۲۲۲	۸۴۶	۱۸۷۷	۷۱۹	۱۸۷	۴۰	۹	۳	۰
۴۵-۴۹ ساله	۴۱۵۷	۱۱۹	۲۷۳	۸۳۴	۱۶۲۵	۹۰۷	۲۹۳	۷۵	۲۲	۶	۳
۵۰-۵۴ ساله	۳۵۳۷	۱۲۷	۳۷۶	۸۷۳	۱۰۸۷	۶۸۳	۲۵۲	۹۳	۲۲	۱۱	۳
۵۵-۵۹ ساله	۲۹۷۹	۱۸۸	۴۶۲	۸۰۸	۷۵۸	۴۳۹	۱۹۴	۷۵	۴۲	۵	۸
۶۰-۶۴ ساله	۲۱۹۵	۲۵۸	۵۰۴	۶۱۲	۴۰۱	۲۵۵	۱۰۲	۴۰	۱۴	۸	۱
۶۵-۶۹ ساله	۱۸۲۰	۳۰۹	۵۵۹	۴۲۷	۲۶۷	۱۵۲	۷۰	۱۶	۱۰	۵	۵
۷۰-۷۴ ساله	۱۵۸۲	۳۶۷	۶۰۸	۳۰۶	۱۶۸	۸۱	۲۹	۱۹	۳	۱	۰
۷۵ ساله و بیش تر	۱۶۶۳	۵۹۸	۶۳۵	۲۱۵	۱۱۷	۵۷	۲۵	۱۱	۴	۰	۱
مرد	۲۷۹۱۱	۷۴۴	۴۸۱۵	۸۴۵۱	۸۴۷۰	۳۶۶۷	۱۲۱۴	۳۶۳	۱۲۹	۳۷	۲۱
کمتر از ۱۵ ساله	۲	۰	۰	۰	۱	۰	۱	۰	۰	۰	۰
۱۵-۱۹ ساله	۴۹	۱۶	۱۹	۹	۴	۰	۱	۰	۰	۰	۰
۲۰-۲۴ ساله	۶۵۴	۷۶	۳۷۵	۱۸۲	۱۴	۰	۶	۰	۱	۰	۰
۲۵-۲۹ ساله	۲۳۴۶	۷۰	۸۹۸	۱۱۴۶	۱۹۶	۲۷	۲	۵	۲	۰	۰
۳۰-۳۴ ساله	۲۹۲۱	۳۹	۵۰۳	۱۵۷۳	۶۸۰	۹۷	۲۱	۳	۴	۱	۰
۳۵-۳۹ ساله	۳۶۹۴	۶۴	۲۵۳	۱۲۳۹	۱۶۳۸	۳۹۷	۸۳	۱۲	۶	۱	۱
۴۰-۴۴ ساله	۳۶۷۹	۴۹	۱۴۵	۷۴۶	۱۸۱۱	۷۰۱	۱۸۱	۳۵	۸	۳	۰
۴۵-۴۹ ساله	۳۷۴۹	۴۶	۱۶۸	۷۲۴	۱۵۵۵	۸۷۲	۲۸۵	۷۰	۲۱	۵	۳
۵۰-۵۴ ساله	۳۱۰۰	۴۸	۲۵۸	۷۵۸	۱۰۲۳	۶۵۲	۲۴۰	۸۸	۲۱	۹	۳
۵۵-۵۹ ساله	۲۴۹۱	۴۱	۳۲۳	۷۱۲	۷۰۲	۴۰۹	۱۸۲	۶۹	۴۱	۵	۷
۶۰-۶۴ ساله	۱۷۴۰	۵۱	۳۹۳	۵۴۵	۳۵۹	۲۳۸	۹۶	۳۹	۱۱	۷	۱
۶۵-۶۹ ساله	۱۳۵۴	۳۹	۴۵۸	۳۷۲	۲۳۴	۱۴۴	۶۶	۱۴	۷	۵	۵
۷۰-۷۴ ساله	۱۰۹۸	۶۵	۴۸۹	۲۶۹	۱۴۸	۷۹	۲۷	۱۷	۳	۱	۰
۷۵ ساله و بیش تر	۱۰۳۴	۱۳۰	۵۳۳	۱۷۶	۱۰۵	۵۱	۲۳	۱۱	۴	۰	۱
زن	۴۱۸۵	۱۶۸۲	۱۰۶۰	۷۶۹	۴۱۹	۱۵۹	۵۴	۲۷	۱۰	۴	۱
کمتر از ۱۵ ساله	۲	۲	۰	۰	۰	۰	۰	۰	۰	۰	۰
۱۵-۱۹ ساله	۹	۷	۱	۰	۰	۰	۱	۰	۰	۰	۰
۲۰-۲۴ ساله	۴۵	۲۱	۱۷	۴	۳	۰	۰	۰	۰	۰	۰
۲۵-۲۹ ساله	۹۴	۱۷	۴۸	۲۴	۳	۱	۱	۰	۰	۰	۰
۳۰-۳۴ ساله	۱۵۲	۳۴	۶۶	۳۸	۱۲	۲	۰	۰	۰	۰	۰
۳۵-۳۹ ساله	۲۱۵	۲۷	۵۶	۸۴	۳۸	۹	۰	۱	۰	۰	۰
۴۰-۴۴ ساله	۳۰۱	۲۸	۷۷	۱۰۰	۶۶	۱۸	۶	۵	۱	۰	۰
۴۵-۴۹ ساله	۴۰۸	۷۳	۱۰۵	۱۱۰	۷۰	۳۵	۸	۵	۱	۱	۰
۵۰-۵۴ ساله	۴۳۷	۸۹	۱۱۸	۱۱۵	۶۴	۳۱	۱۲	۵	۱	۲	۰
۵۵-۵۹ ساله	۴۸۸	۱۴۷	۱۳۹	۹۶	۵۶	۳۰	۱۲	۶	۱	۰	۱
۶۰-۶۴ ساله	۴۵۵	۲۰۷	۱۱۱	۶۷	۴۲	۱۷	۶	۱	۳	۱	۰
۶۵-۶۹ ساله	۴۶۶	۲۶۰	۱۰۱	۵۵	۳۳	۸	۴	۲	۳	۰	۰
۷۰-۷۴ ساله	۴۸۴	۳۰۲	۱۱۹	۳۷	۲۰	۲	۲	۲	۰	۰	۰
۷۵ ساله و بیش تر	۶۲۹	۴۶۸	۱۰۲	۳۹	۱۲	۶	۲	۰	۰	۰	۰



۴۱- خانوارهای معمولی بر حسب جنس و سن سرپرست و تعداد افراد (دنباله) (نقاط روستایی)

جنس و سن سرپرست	جمع	۱ نفر	۲ نفر	۳ نفر	۴ نفر	۵ نفر	۶ نفر	۷ نفر	۸ نفر	۹ نفر	۱۰ نفر و بیشتر
مرد وزن											
کمتر از ۱۵ ساله	۶۳۸۰	۵۷۰	۱۲۷۴	۱۷۷۸	۱۶۵۲	۷۳۷	۲۴۸	۷۶	۳۴	۴	۷
۱۵-۱۹ ساله	۱۱	۳	۶	۱	۱	۰	۰	۰	۰	۰	۰
۲۰-۲۴ ساله	۱۷۰	۹	۹۳	۶۱	۵	۲	۰	۰	۰	۰	۰
۲۵-۲۹ ساله	۵۲۲	۱۰	۱۳۵	۳۱۴	۴۸	۱۰	۳	۲	۰	۰	۰
۳۰-۳۴ ساله	۶۵۲	۱۳	۶۱	۳۴۵	۱۹۷	۳۱	۴	۰	۱	۰	۰
۳۵-۳۹ ساله	۷۷۲	۷	۵۸	۲۲۱	۳۶۴	۹۸	۱۷	۷	۰	۰	۰
۴۰-۴۴ ساله	۷۴۰	۱۶	۳۸	۱۲۲	۳۵۹	۱۵۵	۳۹	۸	۳	۰	۰
۴۵-۴۹ ساله	۶۱۴	۱۶	۴۲	۱۲۹	۲۱۷	۱۳۹	۴۴	۱۵	۹	۱	۲
۵۰-۵۴ ساله	۵۴۱	۲۱	۸۲	۱۲۷	۱۵۲	۱۰۱	۳۵	۱۲	۶	۱	۴
۵۵-۵۹ ساله	۴۷۵	۲۸	۸۳	۱۲۴	۹۹	۷۸	۴۴	۱۳	۶	۰	۰
۶۰-۶۴ ساله	۴۷۹	۷۰	۱۱۷	۱۰۶	۸۲	۵۶	۳۱	۹	۶	۱	۱
۶۵-۶۹ ساله	۴۴۶	۸۰	۱۴۴	۱۰۵	۶۶	۳۴	۱۲	۴	۱	۰	۰
۷۰-۷۴ ساله	۵۰۶	۱۱۹	۲۱۴	۸۷	۴۳	۲۴	۱۳	۳	۲	۱	۰
۷۵ ساله و بیشتر	۴۵۱	۱۷۸	۲۰۱	۳۵	۱۹	۹	۶	۳	۰	۰	۰
مرد											
کمتر از ۱۵ ساله	۵۵۴۰	۱۶۶	۱۰۹۷	۱۶۴۲	۱۵۶۳	۷۱۷	۲۳۷	۷۵	۳۲	۴	۷
۱۵-۱۹ ساله	۱۰	۳	۵	۱	۱	۰	۰	۰	۰	۰	۰
۲۰-۲۴ ساله	۱۶۴	۹	۸۹	۶۰	۴	۲	۰	۰	۰	۰	۰
۲۵-۲۹ ساله	۵۱۴	۹	۱۳۰	۳۱۴	۴۶	۱۰	۳	۲	۰	۰	۰
۳۰-۳۴ ساله	۶۲۹	۸	۴۹	۳۳۹	۱۹۷	۳۱	۴	۰	۱	۰	۰
۳۵-۳۹ ساله	۷۳۴	۶	۴۴	۲۰۹	۳۵۵	۹۶	۱۷	۷	۰	۰	۰
۴۰-۴۴ ساله	۶۸۲	۵	۲۷	۱۰۹	۳۴۱	۱۵۳	۳۷	۸	۲	۰	۰
۴۵-۴۹ ساله	۵۶۷	۶	۳۴	۱۰۹	۲۱۱	۱۳۹	۴۲	۱۴	۹	۱	۲
۵۰-۵۴ ساله	۴۶۵	۱۰	۵۸	۱۰۵	۱۳۹	۹۶	۳۴	۱۲	۶	۱	۴
۵۵-۵۹ ساله	۳۹۱	۹	۶۴	۱۰۵	۸۴	۶۹	۴۱	۱۳	۶	۰	۰
۶۰-۶۴ ساله	۳۷۴	۱۸	۹۲	۸۸	۷۶	۵۴	۳۰	۹	۵	۱	۱
۶۵-۶۹ ساله	۳۳۰	۹	۱۲۴	۹۱	۵۵	۳۴	۱۲	۴	۱	۰	۰
۷۰-۷۴ ساله	۳۷۰	۲۰	۱۹۲	۷۸	۳۷	۲۴	۱۳	۳	۲	۱	۰
۷۵ ساله و بیشتر	۳۰۹	۵۴	۱۸۹	۳۳	۱۷	۹	۴	۳	۰	۰	۰
زن											
کمتر از ۱۵ ساله	۸۴۰	۴۰۴	۱۷۷	۱۳۶	۸۹	۲۰	۱۱	۱	۲	۰	۰
۱۵-۱۹ ساله	۱	۰	۰	۰	۰	۰	۰	۰	۰	۰	۰
۲۰-۲۴ ساله	۶	۰	۴	۱	۱	۰	۰	۰	۰	۰	۰
۲۵-۲۹ ساله	۸	۱	۵	۰	۲	۰	۰	۰	۰	۰	۰
۳۰-۳۴ ساله	۲۳	۵	۱۲	۶	۰	۰	۰	۰	۰	۰	۰
۳۵-۳۹ ساله	۳۸	۱	۱۴	۱۲	۹	۲	۰	۰	۰	۰	۰
۴۰-۴۴ ساله	۵۸	۱۱	۱۱	۱۳	۱۸	۲	۲	۰	۱	۰	۰
۴۵-۴۹ ساله	۴۷	۱۰	۸	۲۰	۶	۰	۲	۱	۰	۰	۰
۵۰-۵۴ ساله	۷۶	۱۱	۲۴	۲۲	۱۳	۵	۱	۰	۰	۰	۰
۵۵-۵۹ ساله	۸۴	۱۹	۱۹	۱۹	۱۵	۹	۳	۰	۰	۰	۰
۶۰-۶۴ ساله	۱۰۵	۵۲	۲۵	۱۸	۶	۲	۱	۰	۱	۰	۰
۶۵-۶۹ ساله	۱۱۶	۷۱	۲۰	۱۴	۱۱	۰	۰	۰	۰	۰	۰
۷۰-۷۴ ساله	۱۳۶	۹۹	۲۲	۹	۶	۰	۰	۰	۰	۰	۰
۷۵ ساله و بیشتر	۱۴۲	۱۲۴	۱۲	۲	۲	۰	۲	۰	۰	۰	۰

۴۲- خانوارهای معمولی بر حسب جنس و وضع فعالیت سرپرست و تعداد افراد (کل)

جنس و وضع فعالیت سرپرست	جمع	نفر ۱	نفر ۲	نفر ۳	نفر ۴	نفر ۵	نفر ۶	نفر ۷	نفر ۸	نفر ۹	۱۰ نفر و بیش تر
مرد و زن	۳۸۴۷۶	۲۹۹۶	۷۱۴۹	۱۰۹۹۸	۱۰۵۴۱	۴۵۶۳	۱۵۱۶	۴۶۶	۱۷۳	۴۵	۲۹
شاغل	۲۶۱۱۱	۶۱۹	۳۹۶۵	۸۱۸۰	۸۳۵۹	۳۴۱۰	۱۰۷۸	۳۲۰	۱۲۳	۳۷	۲۰
بیکار	۷۸۸	۴۲	۱۴۵	۲۳۷	۲۴۲	۸۳	۲۴	۸	۵	۰	۲
محصل	۱۱۱	۶۸	۲۰	۱۴	۴	۱	۱	۲	۱	۰	۰
دارای درآمد بدون کار ..	۱۰۱۳۸	۱۹۸۸	۲۶۵۱	۲۲۳۷	۱۷۳۴	۹۸۱	۳۷۲	۱۲۳	۳۹	۶	۷
خانه‌دار	۷۹۸	۱۹۱	۲۲۳	۲۱۳	۱۰۸	۴۲	۱۳	۶	۱	۱	۰
سایر	۴۹۷	۸۱	۱۳۸	۱۰۹	۸۷	۴۳	۲۷	۷	۴	۱	۰
اظهار نشده	۳۳	۷	۷	۸	۷	۳	۱	۰	۰	۰	۰
مرد	۳۳۴۵۱	۹۱۰	۵۹۱۲	۱۰۰۹۳	۱۰۰۳۳	۴۲۸۴	۱۴۵۱	۴۳۸	۱۶۱	۴۱	۲۸
شاغل	۲۵۵۰۴	۴۸۲	۳۷۸۶	۸۰۲۳	۸۲۷۳	۳۳۸۲	۱۰۶۵	۳۱۵	۱۲۳	۳۵	۲۰
بیکار	۷۶۱	۳۱	۱۳۸	۲۳۱	۲۳۹	۸۳	۲۴	۸	۵	۰	۲
محصل	۸۲	۵۲	۱۲	۱۱	۳	۱	۱	۲	۰	۰	۰
دارای درآمد بدون کار .	۶۶۴۱	۳۰۸	۱۸۳۹	۱۷۱۴	۱۴۲۹	۸۷۲	۳۳۳	۱۰۶	۲۹	۵	۶
خانه‌دار	۱۷	۳	۷	۵	۱	۱	۰	۰	۰	۰	۰
سایر	۴۱۹	۲۹	۱۲۵	۱۰۲	۸۱	۴۳	۲۷	۷	۴	۱	۰
اظهار نشده	۲۷	۵	۵	۷	۷	۲	۱	۰	۰	۰	۰
زن	۵۰۲۵	۲۰۸۶	۱۲۳۷	۹۰۵	۵۰۸	۱۷۹	۶۵	۲۸	۱۲	۴	۱
شاغل	۶۰۷	۱۳۷	۱۷۹	۱۵۷	۸۶	۲۸	۱۳	۵	۰	۲	۰
بیکار	۲۷	۱۱	۷	۶	۳	۰	۰	۰	۰	۰	۰
محصل	۲۹	۱۶	۸	۳	۱	۰	۰	۰	۱	۰	۰
دارای درآمد بدون کار .	۳۴۹۷	۱۶۸۰	۸۱۲	۵۲۳	۳۰۵	۱۰۹	۳۹	۱۷	۱۰	۱	۱
خانه‌دار	۷۸۱	۱۸۸	۲۱۶	۲۰۸	۱۰۷	۴۱	۱۳	۶	۱	۱	۰
سایر	۷۸	۵۲	۱۳	۷	۶	۰	۰	۰	۰	۰	۰
اظهار نشده	۶	۲	۲	۱	۰	۱	۰	۰	۰	۰	۰



۴۲- خانوارهای معمولی بر حسب جنس و وضع فعالیت سرپرست و تعداد افراد(دنباله) (نقاط شهری)

جنس و وضع فعالیت سرپرست	جمع	۱ نفر	۲ نفر	۳ نفر	۴ نفر	۵ نفر	۶ نفر	۷ نفر	۸ نفر	۹ نفر	۱۰ نفر و بیش تر
مرد و زن	۳۲۰۹۶	۲۴۲۶	۵۸۷۵	۹۲۲۰	۸۸۱۹	۳۸۲۶	۱۲۶۸	۳۹۰	۱۳۹	۴۱	۲۲
شاغل	۲۱۶۰۵	۵۱۴	۳۲۲۱	۶۷۸۳	۶۹۸۶	۲۸۲۰	۸۷۸	۲۵۷	۹۵	۳۵	۱۶
بیکار	۵۹۴	۳۱	۱۰۹	۱۸۵	۱۷۸	۵۸	۲۲	۶	۴	۰	۱
محصل	۱۰۶	۶۷	۱۸	۱۲	۴	۱	۱	۲	۱	۰	۰
دارای درآمد بدون کار ..	۸۱۳۶	۱۶۱۹	۲۲۶۸	۲۰۰۳	۱۵۶۹	۸۸۲	۳۳۸	۱۱۴	۳۴	۴	۵
خانه‌دار	۶۰۵	۱۲۹	۱۶۸	۱۶۷	۸۴	۳۸	۱۲	۵	۱	۱	۰
سایر	۳۲۳	۵۹	۸۴	۶۴	۶۴	۲۵	۱۶	۶	۴	۱	۰
اظهار نشده	۲۷	۷	۷	۶	۴	۲	۱	۰	۰	۰	۰
مرد	۲۷۹۱۱	۷۴۴	۴۸۱۵	۸۴۵۱	۸۴۷۰	۳۶۶۷	۱۳۱۴	۳۶۳	۱۲۹	۳۷	۲۱
شاغل	۲۱۰۹۳	۳۹۹	۳۰۷۰	۶۶۴۹	۶۹۱۴	۲۷۹۶	۸۶۹	۲۵۲	۹۵	۳۳	۱۶
بیکار	۵۷۰	۲۲	۱۰۳	۱۷۹	۱۷۵	۵۸	۲۲	۶	۴	۰	۱
محصل	۷۸	۵۲	۱۰	۹	۳	۱	۱	۲	۰	۰	۰
دارای درآمد بدون کار .	۵۸۷۲	۲۴۳	۱۵۴۹	۱۵۴۷	۱۳۱۳	۷۸۵	۳۰۵	۹۷	۲۶	۳	۴
خانه‌دار	۱۱	۲	۴	۴	۰	۱	۰	۰	۰	۰	۰
سایر	۲۶۶	۲۱	۷۴	۵۸	۶۱	۲۵	۱۶	۶	۴	۱	۰
اظهار نشده	۲۱	۵	۵	۵	۴	۱	۱	۰	۰	۰	۰
زن	۴۱۸۵	۱۶۸۲	۱۰۶۰	۷۶۹	۴۱۹	۱۵۹	۵۴	۲۷	۱۰	۴	۱
شاغل	۵۱۲	۱۱۵	۱۵۱	۱۳۴	۷۲	۲۴	۹	۵	۰	۲	۰
بیکار	۲۴	۹	۶	۶	۳	۰	۰	۰	۰	۰	۰
محصل	۲۸	۱۵	۸	۳	۱	۰	۰	۰	۱	۰	۰
دارای درآمد بدون کار .	۲۹۶۴	۱۳۷۶	۷۱۹	۴۵۶	۲۵۶	۹۷	۳۳	۱۷	۸	۱	۱
خانه‌دار	۵۹۴	۱۲۷	۱۶۴	۱۶۳	۸۴	۳۷	۱۲	۵	۱	۱	۰
سایر	۵۷	۲۸	۱۰	۶	۳	۰	۰	۰	۰	۰	۰
اظهار نشده	۶	۲	۲	۱	۰	۱	۰	۰	۰	۰	۰



۴۳- خانوارهای معمولی بر حسب جنس سرپرست خانوار و تعداد افراد، تعداد افراد شاغل و تعداد افراد بیکار (کل)

جنس سرپرست خانوار و تعداد افراد در خانوار	جمع	شاغل					بیکار				
		ندارد	نفر ۱	نفر ۲	نفر ۳	نفر ۴ و بیش تر	ندارد	نفر ۱	نفر ۲	نفر ۳	نفر ۴ و بیش تر
مرد و زن	۳۸۴۷۶	۹۳۲۲	۲۱۹۶۷	۵۹۳۹	۹۸۶	۲۶۲	۳۲۰۶۵	۴۹۲۲	۱۱۶۱	۲۶۳	۶۵
..... ۱ نفر	۲۹۹۶	۲۳۷۷	۶۱۹	.	.	۲۹۵۴	۴۲	.	.	.	
..... ۲ نفر	۷۱۴۹	۲۸۱۳	۳۷۶۲	۵۷۴	.	۶۶۷۲	۴۶۱	۱۶	.	.	
..... ۳ نفر	۱۰۹۹۸	۲۰۰۵	۷۳۴۱	۱۶۰۶	۴۶	۹۵۲۳	۱۳۷۶	۹۹	.	.	
..... ۴ نفر	۱۰۵۴۱	۱۳۳۸	۶۸۵۷	۲۰۴۶	۲۸۶	۸۵۴۳	۱۵۶۴	۴۰۷	۲۵	۲	
..... ۵ نفر	۴۵۶۳	۵۶۸	۲۵۱۴	۱۰۹۸	۳۱۸	۳۱۰۸	۹۶۱	۳۷۶	۱۱۲	۶	
..... ۶ نفر	۱۵۱۶	۱۵۳	۶۳۹	۴۳۳	۲۱۳	۹۱۷	۳۴۶	۱۶۷	۷۱	۱۵	
..... ۷ نفر	۴۶۶	۴۹	۱۶۰	۱۲۳	۷۵	۲۴۲	۱۱۲	۶۶	۲۴	۲۲	
..... ۸ نفر	۱۷۳	۱۵	۵۶	۴۳	۳۳	۷۳	۴۶	۱۹	۱۹	۱۶	
..... ۹ نفر	۴۵	.	۱۳	۱۰	۸	۲۳	۱۰	۵	۴	۳	
..... ۱۰ نفر و بیش تر	۲۹	۴	۶	۶	۷	۱۰	۴	۶	۸	۱	
مرد	۳۳۴۵۱	۵۸۱۲	۲۰۷۸۸	۵۶۱۶	۹۲۴	۲۴۱	۲۷۸۳۸	۴۳۱۴	۱۰۱۰	۲۳۲	
..... ۱ نفر	۹۱۰	۴۲۸	۴۸۲	.	.	۸۷۹	۳۱	.	.	.	
..... ۲ نفر	۵۹۱۲	۲۰۱۹	۳۳۴۸	۵۴۵	.	۵۶۳۹	۲۵۷	۱۶	.	.	
..... ۳ نفر	۱۰۰۹۳	۱۵۶۳	۶۹۸۶	۱۵۰۱	۴۳	۸۸۰	۱۱۸۰	۳۳	.	.	
..... ۴ نفر	۱۰۰۳۳	۱۱۴۸	۶۶۷۷	۱۹۴۸	۲۵۷	۸۲۲۵	۱۴۴۰	۲۵۹	۷	۲	
..... ۵ نفر	۴۳۸۴	۵۲۴	۲۴۴۹	۱۰۵۰	۳۰۲	۳۰۰۵	۹۱۷	۲۵۵	۱۰۳	۴	
..... ۶ نفر	۱۴۵۱	۱۴۰	۶۲۳	۴۰۹	۲۰۵	۸۸۱	۳۲۹	۱۶۰	۶۹	۱۲	
..... ۷ نفر	۴۳۸	۴۴	۱۵۰	۱۱۷	۷۰	۲۳۲	۱۰۵	۵۸	۲۳	۲۰	
..... ۸ نفر	۱۶۱	۱۳	۵۴	۴۰	۳۲	۶۶	۴۳	۱۸	۱۹	۱۵	
..... ۹ نفر	۴۱	.	۱۳	۱۰	۸	۲۱	۸	۵	۴	۳	
..... ۱۰ نفر و بیش تر	۲۸	۳	۶	۶	۷	۱۰	۴	۶	۷	۱	
..... ۱۱ نفر	۵۰۲۵	۳۴۴۰	۱۱۷۹	۳۲۳	۶۲	۴۲۲۷	۶۰۸	۱۵۱	۳۱	۸	
..... ۱ نفر	۲۰۸۶	۱۹۴۹	۱۳۷	.	.	۲۰۷۵	۱۱	.	.	.	
..... ۲ نفر	۱۲۳۷	۷۹۴	۴۱۴	۲۹	.	۱۰۳۳	۲۰۴	.	.	.	
..... ۳ نفر	۹۰۵	۴۴۲	۳۵۵	۱۰۵	۳	۶۴۳	۱۹۶	۶۶	.	.	
..... ۴ نفر	۵۰۸	۱۹۰	۱۸۰	۱۰۸	۲۹	۳۱۸	۱۲۴	۴۸	۱۸	.	
..... ۵ نفر	۱۷۹	۴۴	۶۵	۴۸	۱۶	۱۰۳	۴۴	۲۱	۹	۲	
..... ۶ نفر	۶۵	۱۳	۱۶	۲۴	۸	۳۶	۱۷	۷	۲	۳	
..... ۷ نفر	۲۸	۵	۱۰	۶	۵	۱۰	۷	۸	۱	۲	
..... ۸ نفر	۱۲	۲	۲	۳	۱	۷	۳	۱	.	۱	
..... ۹ نفر	۴	۲	۲	.	.	.	
..... ۱۰ نفر و بیش تر	۱	۱	۱	.	



۴۳- خانوارهای معمولی بر حسب جنس سرپرست خانوار و تعداد افراد، تعداد افراد شاغل و تعداد افراد بیکار (دنباله)

(نقاط شهری)

جمع	شاغل					بیکار					
	ندارد	۱ نفر	۲ نفر	۳ نفر	۴ نفر و بیش تر	ندارد	۱ نفر	۲ نفر	۳ نفر	۴ نفر و بیش تر	
۳۲۰۹۶	۷۷۸۵	۱۸۰۸۰	۵۱۷۴	۸۳۷	۲۲۰	۲۶۷۱۶	۴۱۳۳	۹۷۶	۲۱۸	۵۳	مرد و زن
۲۴۲۶	۱۹۱۲	۵۱۴	۰	۰	۰	۲۳۹۵	۳۱	۰	۰	۰	۱ نفر
۵۸۷۵	۲۳۲۶	۳۰۲۹	۵۲۰	۰	۰	۵۴۷۵	۳۸۶	۱۴	۰	۰	۲ نفر
۹۲۲۰	۱۷۲۳	۶۰۲۹	۱۴۲۸	۴۰	۰	۷۹۷۱	۱۱۶۶	۸۳	۰	۰	۳ نفر
۸۸۸۹	۱۱۵۶	۵۶۹۸	۱۷۷۴	۲۴۷	۱۴	۷۲۱۳	۱۳۱۰	۳۴۲	۲۲	۲	۴ نفر
۳۸۲۶	۴۷۶	۲۰۸۹	۹۳۹	۲۶۷	۵۵	۲۶۰۷	۸۰۷	۳۱۱	۹۸	۳	۵ نفر
۱۲۶۸	۱۳۵	۵۳۱	۳۵۷	۱۸۲	۶۳	۷۶۳	۲۹۴	۱۴۴	۵۴	۱۳	۶ نفر
۳۹۰	۴۱	۱۳۱	۱۰۵	۶۲	۵۱	۲۰۱	۹۳	۵۸	۱۹	۱۹	۷ نفر
۱۳۹	۱۴	۴۴	۳۶	۲۸	۱۷	۵۹	۳۴	۱۶	۱۷	۱۳	۸ نفر
۴۱	۰	۱۰	۱۰	۷	۱۴	۲۳	۹	۴	۳	۲	۹ نفر
۲۲	۲	۵	۵	۴	۶	۹	۳	۴	۵	۱	۱۰ نفر و بیش تر
۲۷۹۱۱	۴۹۵۲	۱۷۰۸۰	۴۸۹۱	۷۸۶	۲۰۲	۲۳۲۱۲	۳۶۰۸	۸۵۵	۱۹۰	۴۶	مرد
۷۴۴	۳۴۵	۳۹۹	۰	۰	۰	۷۲۲	۲۲	۰	۰	۰	۱ نفر
۴۸۱۵	۱۶۵۰	۲۶۷۲	۴۹۳	۰	۰	۴۵۹۲	۲۰۹	۱۴	۰	۰	۲ نفر
۸۴۵۱	۱۳۴۴	۵۷۳۳	۱۳۳۶	۳۸	۰	۷۴۲۱	۱۰۰۰	۳۰	۰	۰	۳ نفر
۸۴۷۰	۱۰۰۱	۵۵۵۰	۱۶۷۹	۲۲۷	۱۳	۶۹۵۵	۱۲۰۱	۳۰۵	۷	۲	۴ نفر
۳۶۶۷	۴۳۸	۲۰۲۸	۹۰۰	۲۵۱	۵۰	۲۵۱۵	۷۶۷	۲۹۴	۸۹	۲	۵ نفر
۱۲۱۴	۱۲۵	۵۱۹	۳۳۵	۱۷۵	۶۰	۷۳۱	۲۸۲	۱۳۹	۵۲	۱۰	۶ نفر
۳۶۳	۳۶	۱۲۲	۹۹	۵۷	۴۹	۱۹۲	۸۶	۵۰	۱۸	۱۷	۷ نفر
۱۲۹	۱۲	۴۲	۳۴	۲۷	۱۴	۵۴	۳۱	۱۵	۱۷	۱۲	۸ نفر
۳۷	۰	۱۰	۱۰	۷	۱۰	۲۱	۷	۴	۳	۲	۹ نفر
۲۱	۱	۵	۵	۴	۶	۹	۳	۴	۴	۱	۱۰ نفر و بیش تر
۴۱۸۵	۲۸۳۳	۱۰۰۰	۲۸۳	۵۱	۱۸	۳۵۰۴	۵۲۵	۱۲۱	۲۸	۷	زن
۱۶۸۲	۱۵۶۷	۱۱۵	۰	۰	۰	۱۶۷۳	۹	۰	۰	۰	۱ نفر
۱۰۶۰	۶۷۶	۳۵۷	۲۷	۰	۰	۸۸۳	۱۷۷	۰	۰	۰	۲ نفر
۷۶۹	۳۷۹	۲۹۶	۹۲	۲	۰	۵۵۰	۱۶۶	۵۳	۰	۰	۳ نفر
۴۱۹	۱۵۵	۱۴۸	۹۵	۲۰	۱	۲۵۸	۱۰۹	۳۷	۱۵	۰	۴ نفر
۱۵۹	۳۸	۶۱	۳۹	۱۶	۵	۹۲	۴۰	۱۷	۹	۱	۵ نفر
۵۴	۱۰	۱۲	۲۲	۷	۳	۳۲	۱۲	۵	۲	۳	۶ نفر
۲۷	۵	۹	۶	۵	۲	۹	۷	۸	۱	۲	۷ نفر
۱۰	۲	۲	۲	۲	۳	۵	۳	۱	۰	۱	۸ نفر
۴	۰	۰	۰	۰	۴	۲	۲	۰	۰	۰	۹ نفر
۱	۱	۰	۰	۰	۰	۰	۰	۰	۱	۰	۱۰ نفر و بیش تر



۴۳- خانوارهای معمولی بر حسب جنس سرپرست خانوار و تعداد افراد، تعداد افراد شاغل و تعداد افراد بیکار (دنباله)

(نقاط روستایی)

بیکار					شاغل					جمع	جنس سرپرست خانوار و تعداد افراد در خانوار
۴ نفر و بیش تر	۳ نفر	۲ نفر	۱ نفر	ندارد	۴ نفر و بیش تر	۳ نفر	۲ نفر	۱ نفر	ندارد		
۱۲	۴۵	۱۸۵	۷۸۹	۵۳۴۹	۴۲	۱۴۹	۷۶۵	۳۸۱۷	۱۵۳۷	۶۳۸۰	مرد و زن
۰	۰	۰	۱۱	۵۵۹	۰	۰	۰	۱۰۵	۴۶۵	۵۷۰	۱ نفر
۰	۰	۲	۷۵	۱۱۹۷	۰	۰	۵۴	۷۳۳	۴۸۷	۱۲۷۴	۲ نفر
۰	۰	۱۶	۲۱۰	۱۵۵۲	۰	۶	۱۷۸	۱۳۱۲	۲۸۲	۱۷۷۸	۳ نفر
۰	۳	۶۵	۲۵۴	۱۳۳۰	۰	۳۹	۲۷۲	۱۱۵۹	۱۸۲	۱۶۵۲	۴ نفر
۳	۱۴	۶۵	۱۵۴	۵۰۱	۱۰	۵۱	۱۵۹	۴۲۵	۹۲	۷۳۷	۵ نفر
۲	۱۷	۲۳	۵۲	۱۵۴	۱۵	۳۱	۷۶	۱۰۸	۱۸	۲۴۸	۶ نفر
۳	۵	۸	۱۹	۴۱	۸	۱۳	۱۸	۲۹	۸	۷۶	۷ نفر
۳	۲	۳	۱۲	۱۴	۹	۵	۷	۱۲	۱	۳۴	۸ نفر
۱	۱	۱	۱	۰	۰	۱	۰	۳	۰	۴	۹ نفر
۰	۳	۲	۱	۱	۰	۳	۱	۱	۲	۷	۱۰ نفر و بیش تر
۱۱	۴۲	۱۵۵	۷۰۶	۴۶۲۶	۳۹	۱۳۸	۷۲۵	۳۷۰۸	۹۳۰	۵۵۴۰	مرد
۰	۰	۰	۹	۱۵۷	۰	۰	۰	۸۳	۸۳	۱۶۶	۱ نفر
۰	۰	۲	۴۸	۱۰۴۷	۰	۰	۵۲	۶۷۶	۳۶۹	۱۰۹۷	۲ نفر
۰	۰	۳	۱۸۰	۱۴۵۹	۰	۵	۱۶۵	۱۲۵۳	۲۱۹	۱۶۴۲	۳ نفر
۰	۰	۵۴	۲۳۹	۱۲۷۰	۰	۳۰	۲۵۹	۱۱۲۷	۱۴۷	۱۵۶۳	۴ نفر
۲	۱۴	۶۱	۱۵۰	۴۹۰	۹	۵۱	۱۵۰	۴۲۱	۸۶	۷۱۷	۵ نفر
۲	۱۷	۲۱	۴۷	۱۵۰	۱۴	۳۰	۷۴	۱۰۴	۱۵	۲۳۷	۶ نفر
۳	۵	۸	۱۹	۴۰	۸	۱۳	۱۸	۲۸	۸	۷۵	۷ نفر
۳	۲	۳	۱۲	۱۲	۸	۵	۶	۱۲	۱	۳۲	۸ نفر
۱	۱	۱	۱	۰	۰	۱	۰	۳	۰	۴	۹ نفر
۰	۳	۲	۱	۱	۰	۳	۱	۱	۲	۷	۱۰ نفر و بیش تر
۱	۳	۳۰	۸۳	۷۲۳	۳	۱۱	۴۰	۱۷۹	۶۰۷	۸۴۰	زن
۰	۰	۰	۲	۴۰۲	۰	۰	۰	۲۲	۳۸۲	۴۰۴	۱ نفر
۰	۰	۰	۲۷	۱۵۰	۰	۰	۲	۵۷	۱۱۸	۱۷۷	۲ نفر
۰	۰	۱۳	۳۰	۹۳	۰	۱	۱۳	۵۹	۶۳	۱۳۶	۳ نفر
۰	۳	۱۱	۱۵	۶۰	۰	۹	۱۳	۳۲	۳۵	۸۹	۴ نفر
۱	۰	۴	۴	۱۱	۱	۰	۹	۴	۶	۲۰	۵ نفر
۰	۰	۲	۵	۴	۱	۱	۲	۴	۳	۱۱	۶ نفر
۰	۰	۰	۰	۱	۰	۰	۰	۱	۰	۱	۷ نفر
۰	۰	۰	۰	۲	۱	۰	۱	۰	۰	۲	۸ نفر
۰	۰	۰	۰	۰	۰	۰	۰	۰	۰	۰	۹ نفر
۰	۰	۰	۰	۰	۰	۰	۰	۰	۰	۰	۱۰ نفر و بیش تر

۴۴- خانوارهای معمولی بر حسب جنس سرپرست خانوار و تعداد افراد، تعداد افراد با سواد و تعداد افراد بی سواد (کل)

جنس سرپرست خانوار و تعداد افراد در خانوار	جمع	باسواد					بی سواد				
		ندارد	۱ نفر	۲ نفر	۳ نفر	۴ نفر و بیش تر	ندارد	۱ نفر	۲ نفر	۳ نفر	۴ نفر و بیش تر
مرد و زن											
..... نفر ۱	۲۹۹۶	۱۴۶۸	۱۵۲۸	۰	۰	۰	۰	۰	۰	۰	۰
..... نفر ۲	۷۱۴۹	۹۸۱	۱۴۰۶	۴۷۶۲	۰	۰	۰	۰	۰	۰	۰
..... نفر ۳	۱۰۹۹۸	۵۵	۶۱۰	۴۹۲۴	۵۴۰۹	۰	۰	۰	۰	۰	۰
..... نفر ۴	۱۰۵۴۱	۱۱	۶۴	۱۰۶۴	۲۹۸۰	۶۴۲۲	۸۷۹۰	۱۲۵۶	۴۶۰	۲۹	۶
..... نفر ۵	۴۵۶۳	۵	۹	۱۱۰	۵۲۶	۳۹۱۳	۹۲۵	۳۲۶۳	۳۲۷	۳۸	۱۰
..... نفر ۶	۱۵۱۶	۱	۰	۱۸	۷۷	۱۴۲۰	۸۷۸	۴۰۴	۲۰۰	۲۹	۵
..... نفر ۷	۴۶۶	۰	۰	۱	۷	۴۵۸	۲۲۴	۱۳۰	۹۵	۱۴	۳
..... نفر ۸	۱۷۳	۰	۰	۰	۱	۱۷۲	۷۲	۵۶	۳۷	۷	۱
..... نفر ۹	۴۵	۰	۰	۰	۰	۴۵	۱۸	۱۷	۸	۱	۱
..... نفر ۱۰ و بیش تر	۲۹	۰	۰	۰	۰	۲۹	۸	۱۲	۹	۰	۰
مرد	۳۳۴۵۱	۱۲۰۳	۲۲۳۵	۹۸۲۴	۸۲۶۷	۱۱۹۲۲	۲۶۰۴۷	۴۶۶۵	۲۵۶۴	۱۵۳	۲۲
..... نفر ۱	۹۱۰	۲۰۱	۷۰۹	۰	۰	۰	۷۰۹	۲۰۱	۰	۰	۰
..... نفر ۲	۵۹۱۲	۹۳۸	۸۸۶	۴۰۸۸	۰	۰	۴۰۹۲	۸۸۲	۹۳۸	۰	۰
..... نفر ۳	۱۰۰۹۳	۵۲	۵۷۵	۴۵۷۷	۴۸۸۹	۰	۸۴۵۸	۱۰۷۵	۵۲۰	۴۰	۰
..... نفر ۴	۱۰۰۳۳	۷	۵۷	۱۰۳۲	۲۷۸۹	۶۱۴۸	۸۴۷۰	۱۰۸۷	۴۴۷	۲۵	۴
..... نفر ۵	۴۳۸۴	۵	۸	۱۰۸	۵۰۸	۳۷۵۵	۳۱۶۵	۸۵۲	۳۲۰	۳۸	۹
..... نفر ۶	۱۴۵۱	۰	۰	۱۸	۷۳	۱۳۶۰	۸۴۷	۳۷۷	۱۹۴	۲۹	۴
..... نفر ۷	۴۳۸	۰	۰	۱	۷	۴۳۰	۲۱۲	۱۱۶	۹۳	۱۴	۳
..... نفر ۸	۱۶۱	۰	۰	۰	۱	۱۶۰	۷۰	۴۷	۳۷	۶	۱
..... نفر ۹	۴۱	۰	۰	۰	۰	۴۱	۱۶	۱۶	۷	۱	۱
..... نفر ۱۰ و بیش تر	۲۸	۰	۰	۰	۰	۲۸	۸	۱۲	۸	۰	۰
زن	۵۰۲۵	۱۳۱۸	۱۳۸۲	۱۰۵۵	۷۳۳	۵۳۷	۲۵۹۶	۲۳۱۸	۹۹	۸	۴
..... نفر ۱	۲۰۸۶	۱۲۶۷	۸۱۹	۰	۰	۰	۸۱۹	۱۲۶۷	۰	۰	۰
..... نفر ۲	۱۲۳۷	۴۳	۵۲۰	۶۷۴	۰	۰	۷۳۶	۴۵۸	۴۳	۰	۰
..... نفر ۳	۹۰۵	۳	۳۵	۳۴۷	۵۲۰	۰	۵۷۶	۳۰۰	۲۶	۳	۰
..... نفر ۴	۵۰۸	۴	۷	۳۲	۱۹۱	۲۷۴	۳۲۰	۱۶۹	۱۳	۴	۲
..... نفر ۵	۱۷۹	۰	۱	۲	۱۸	۱۵۸	۹۸	۷۳	۷	۰	۱
..... نفر ۶	۶۵	۱	۰	۰	۴	۶۰	۳۱	۲۷	۶	۰	۱
..... نفر ۷	۲۸	۰	۰	۰	۰	۲۸	۱۲	۱۴	۲	۰	۰
..... نفر ۸	۱۲	۰	۰	۰	۰	۱۲	۲	۹	۰	۱	۰
..... نفر ۹	۴	۰	۰	۰	۰	۴	۲	۱	۱	۰	۰
..... نفر ۱۰ و بیش تر	۱	۰	۰	۰	۰	۱	۰	۰	۱	۰	۰



۴۴- خانوارهای معمولی بر حسب جنس سرپرست خانوار و تعداد افراد، تعداد افراد با سواد و تعداد افراد بی سواد (دنباله)

(نقاط شهری)

جمع	باسواد					بی سواد					جنس سرپرست خانوار و تعداد افراد در خانوار
	ندارد	۱ نفر	۲ نفر	۳ نفر	۴ نفر و بیش تر	ندارد	۱ نفر	۲ نفر	۳ نفر	۴ نفر و بیش تر	
۳۲۰۹۶	۱۶۶۵	۲۸۱۴	۹۱۵۴	۷۶۵۰	۱۰۷۴۳	۲۴۹۹۶	۵۲۱۶	۱۷۶۷	۱۰۴	۱۳	مرد و زن
۲۴۲۶	۱۰۵۲	۱۳۷۴	۰	۰	۰	۱۳۷۴	۱۰۵۲	۰	۰	۰	۱ نفر
۵۸۷۵	۵۷۰	۱۰۵۲	۴۲۵۳	۰	۰	۴۳۱۰	۹۹۵	۵۷۰	۰	۰	۲ نفر
۹۲۲۰	۳۵	۴۱۲	۴۰۰۰	۴۷۷۳	۰	۷۸۱۳	۱۰۰۸	۳۷۲	۲۷	۰	۳ نفر
۸۸۸۹	۵	۴۳	۸۱۲	۲۴۰۴	۵۶۲۵	۷۶۱۴	۹۳۰	۳۲۱	۲۲	۲	۴ نفر
۳۸۲۶	۲	۳	۷۵	۴۰۸	۳۳۳۸	۲۸۱۶	۷۳۷	۲۴۸	۲۲	۳	۵ نفر
۱۲۶۸	۱	۰	۱۴	۵۹	۱۱۹۴	۷۸۵	۳۲۰	۱۴۰	۱۸	۵	۶ نفر
۳۹۰	۰	۰	۰	۵	۳۸۵	۲۰۴	۱۰۲	۷۴	۸	۲	۷ نفر
۱۳۹	۰	۰	۰	۱	۱۳۸	۶۰	۴۶	۲۷	۶	۰	۸ نفر
۴۱	۰	۰	۰	۰	۴۱	۱۶	۱۶	۷	۱	۱	۹ نفر
۲۲	۰	۰	۰	۰	۲۲	۴	۱۰	۸	۰	۰	۱۰ نفر و بیش تر
۲۷۹۱۱	۷۱۰	۱۶۸۵	۸۲۳۳	۷۰۱۳	۱۰۲۷۰	۲۲۶۳۳	۳۴۷۲	۱۶۹۷	۹۸	۱۱	مرد
۷۴۴	۱۳۰	۶۱۴	۰	۰	۰	۶۱۴	۱۳۰	۰	۰	۰	۱ نفر
۴۸۱۵	۵۴۲	۶۴۰	۳۶۳۳	۰	۰	۳۶۳۷	۶۳۶	۵۴۲	۰	۰	۲ نفر
۸۴۵۱	۳۲	۳۸۸	۳۷۲۴	۴۳۰۷	۰	۷۲۹۶	۷۷۶	۲۵۵	۲۴	۰	۳ نفر
۸۴۷۰	۴	۴۱	۷۸۸	۲۲۵۲	۵۳۸۵	۷۳۳۶	۸۰۲	۳۱۰	۲۰	۲	۴ نفر
۳۶۶۷	۲	۲	۷۴	۳۹۳	۳۱۹۶	۲۷۲۴	۶۷۶	۲۴۳	۲۲	۲	۵ نفر
۱۲۱۴	۰	۰	۱۴	۵۵	۱۱۴۵	۷۵۷	۳۰۰	۱۳۵	۱۸	۴	۶ نفر
۳۶۳	۰	۰	۰	۵	۳۵۸	۱۹۲	۸۹	۷۲	۸	۲	۷ نفر
۱۲۹	۰	۰	۰	۱	۱۲۸	۵۹	۳۸	۲۷	۵	۰	۸ نفر
۳۷	۰	۰	۰	۰	۳۷	۱۴	۱۵	۶	۱	۱	۹ نفر
۲۱	۰	۰	۰	۰	۲۱	۴	۱۰	۷	۰	۰	۱۰ نفر و بیش تر
۴۱۸۵	۹۵۵	۱۱۹۹	۹۲۱	۶۳۷	۴۷۳	۲۳۶۳	۱۷۴۴	۷۰	۶	۲	زن
۱۶۸۲	۹۲۲	۷۶۰	۰	۰	۰	۷۶۰	۹۲۲	۰	۰	۰	۱ نفر
۱۰۶۰	۲۸	۴۱۲	۶۲۰	۰	۰	۶۷۳	۳۵۹	۲۸	۰	۰	۲ نفر
۷۶۹	۳	۲۴	۲۷۶	۴۶۶	۰	۵۱۷	۲۳۲	۱۷	۳	۰	۳ نفر
۴۱۹	۱	۲	۲۴	۱۵۲	۲۴۰	۲۷۸	۱۲۸	۱۱	۲	۰	۴ نفر
۱۵۹	۰	۱	۱	۱۵	۱۴۲	۹۲	۶۱	۵	۰	۱	۵ نفر
۵۴	۱	۰	۰	۴	۴۹	۲۸	۲۰	۵	۰	۱	۶ نفر
۲۷	۰	۰	۰	۰	۲۷	۱۲	۱۳	۲	۰	۰	۷ نفر
۱۰	۰	۰	۰	۰	۱۰	۱	۸	۰	۱	۰	۸ نفر
۴	۰	۰	۰	۰	۴	۲	۱	۱	۰	۰	۹ نفر
۱	۰	۰	۰	۰	۱	۰	۰	۱	۰	۰	۱۰ نفر و بیش تر



۴۴- خانوارهای معمولی بر حسب جنس سرپرست خانوار و تعداد افراد، تعداد افراد با سواد و تعداد افراد بی سواد (دنباله)

(نقاط روستایی)

بی سواد					باسواد					جمع	جنس سرپرست خانوار و تعداد افراد در خانوار
۴ نفر و بیش تر	۳ نفر	۲ نفر	۱ نفر	ندارد	۴ نفر و بیش تر	۳ نفر	۲ نفر	۱ نفر	ندارد		
۱۳	۵۷	۸۹۶	۱۷۶۷	۳۶۴۷	۱۷۱۶	۱۳۵۰	۱۷۲۵	۷۳۳	۸۵۶	۶۳۸۰	مرد و زن
۰	۰	۰	۴۱۶	۱۵۴	۰	۰	۰	۱۵۴	۴۱۶	۵۷۰	۱ نفر
۰	۰	۴۱۱	۳۴۵	۵۱۸	۰	۰	۵۰۹	۳۵۴	۴۱۱	۱۲۷۴	۲ نفر
۰	۱۶	۱۷۴	۳۶۷	۱۲۲۱	۰	۶۳۶	۹۲۴	۱۹۸	۲۰	۱۷۷۸	۳ نفر
۴	۷	۱۳۹	۳۲۶	۱۱۷۶	۷۹۷	۵۷۶	۲۵۲	۲۱	۶	۱۶۵۲	۴ نفر
۷	۱۶	۷۹	۱۸۸	۴۴۷	۵۷۵	۱۱۸	۳۵	۶	۳	۷۳۷	۵ نفر
۰	۱۱	۶۰	۸۴	۹۳	۲۲۶	۱۸	۴	۰	۰	۲۴۸	۶ نفر
۱	۶	۲۱	۲۸	۲۰	۷۳	۲	۱	۰	۰	۷۶	۷ نفر
۱	۱	۱۰	۱۰	۱۲	۳۴	۰	۰	۰	۰	۳۴	۸ نفر
۰	۰	۱	۱	۲	۴	۰	۰	۰	۰	۴	۹ نفر
۰	۰	۱	۲	۴	۷	۰	۰	۰	۰	۷	۱۰ نفر و بیش تر
۱۱	۵۵	۸۶۷	۱۱۹۳	۳۴۱۴	۱۶۵۲	۱۲۵۴	۱۵۹۱	۵۵۰	۴۹۳	۵۵۴۰	مرد
۰	۰	۰	۷۱	۹۵	۰	۰	۰	۹۵	۷۱	۱۶۶	۱ نفر
۰	۰	۳۹۶	۲۴۶	۴۵۵	۰	۰	۴۵۵	۲۴۶	۳۹۶	۱۰۹۷	۲ نفر
۰	۱۶	۱۶۵	۲۹۹	۱۱۶۲	۰	۵۸۲	۸۵۳	۱۸۷	۲۰	۱۶۴۲	۳ نفر
۲	۵	۱۳۷	۲۸۵	۱۱۳۴	۷۶۳	۵۳۷	۲۴۴	۱۶	۳	۱۵۶۳	۴ نفر
۷	۱۶	۷۷	۱۷۶	۴۴۱	۵۵۹	۱۱۵	۳۴	۶	۳	۷۱۷	۵ نفر
۰	۱۱	۵۹	۷۷	۹۰	۲۱۵	۱۸	۴	۰	۰	۲۳۷	۶ نفر
۱	۶	۲۱	۲۷	۲۰	۷۲	۲	۱	۰	۰	۷۵	۷ نفر
۱	۱	۱۰	۹	۱۱	۳۲	۰	۰	۰	۰	۳۲	۸ نفر
۰	۰	۱	۱	۲	۴	۰	۰	۰	۰	۴	۹ نفر
۰	۰	۱	۲	۴	۷	۰	۰	۰	۰	۷	۱۰ نفر و بیش تر
۲	۲	۲۹	۵۷۴	۲۳۳	۶۴	۹۶	۱۳۴	۱۸۳	۳۶۳	۸۴۰	زن
۰	۰	۰	۳۴۵	۵۹	۰	۰	۰	۵۹	۳۴۵	۴۰۴	۱ نفر
۰	۰	۱۵	۹۹	۶۳	۰	۰	۵۴	۱۰۸	۱۵	۱۷۷	۲ نفر
۰	۰	۹	۶۸	۵۹	۰	۵۴	۷۱	۱۱	۰	۱۳۶	۳ نفر
۲	۲	۲	۴۱	۴۲	۳۴	۳۹	۸	۵	۳	۸۹	۴ نفر
۰	۰	۲	۱۲	۶	۱۶	۳	۱	۰	۰	۲۰	۵ نفر
۰	۰	۱	۷	۳	۱۱	۰	۰	۰	۰	۱۱	۶ نفر
۰	۰	۰	۱	۰	۱	۰	۰	۰	۰	۱	۷ نفر
۰	۰	۰	۱	۱	۲	۰	۰	۰	۰	۲	۸ نفر
۰	۰	۰	۰	۰	۰	۰	۰	۰	۰	۰	۹ نفر
۰	۰	۰	۰	۰	۰	۰	۰	۰	۰	۰	۱۰ نفر و بیش تر

۴۵- خانوارهای معمولی و گروهی بر حسب تعداد افراد و تعداد افراد در حال تحصیل به تفکیک جنس

تعداد افراد در خانوار	جمع	مرد					زن				
		ندارد	۱ نفر	۲ نفر	۳ نفر	۴ نفر و بیش‌تر	ندارد	۱ نفر	۲ نفر	۳ نفر	۴ نفر و بیش‌تر
کل	۳۸۸۱۰	۲۷۴۱۰	۹۰۶۷	۱۹۸۱	۲۴۱	۱۱۱	۲۷۴۶۴	۹۱۰۴	۱۹۷۴	۲۲۵	۴۳
۱ نفر	۲۹۹۶	۲۹۳۱	۶۵	۰	۰	۰	۲۹۷۷	۱۹	۰	۰	۰
۲ نفر	۷۲۵۴	۶۹۰۲	۳۰۱	۵۱	۰	۰	۶۸۵۹	۳۸۰	۱۵	۰	۰
۳ نفر	۱۱۰۹۰	۸۷۲۸	۲۲۱۷	۸۳	۶۲	۰	۸۹۴۲	۲۰۶۷	۷۳	۸	۰
۴ نفر	۱۰۶۲۲	۵۶۰۳	۴۰۱۲	۹۳۴	۲۰	۵۳	۵۵۵۸	۴۱۶۰	۸۷۴	۱۵	۱۵
۵ نفر	۴۵۹۸	۲۲۳۳	۱۶۳۴	۶۱۲	۸۹	۳۰	۲۱۳۲	۱۶۸۴	۶۶۹	۴	۴
۶ نفر	۱۵۳۴	۷۰۶	۵۷۱	۱۹۵	۴۴	۱۸	۷۰۱	۵۴۵	۲۲۵	۱۰	۵۳
۷ نفر	۴۶۸	۲۱۰	۱۶۶	۷۱	۱۳	۸	۲۰۷	۱۶۱	۷۳	۷	۲۰
۸ نفر	۱۷۴	۷۶	۶۵	۲۳	۹	۱	۶۹	۶۲	۳۰	۳	۱۰
۹ نفر	۴۵	۱۵	۱۹	۸	۲	۱	۱۴	۱۵	۹	۱	۶
۱۰ نفر و بیش‌تر	۲۹	۶	۱۷	۴	۲	۰	۵	۱۱	۶	۳	۴
ساکن در نقاط شهری	۳۲۴۲۴	۲۲۶۷۷	۷۶۹۳	۱۷۲۳	۲۲۲	۱۰۹	۲۲۷۵۱	۷۷۳۶	۱۶۹۷	۲۰۰	۴۰
۱ نفر	۲۴۲۶	۲۳۶۱	۶۵	۰	۰	۰	۲۴۰۸	۱۸	۰	۰	۰
۲ نفر	۵۹۷۷	۵۶۶۴	۲۶۲	۵۱	۰	۰	۵۶۱۸	۳۴۵	۱۴	۰	۰
۳ نفر	۹۳۱۱	۷۲۸۲	۱۸۹۲	۷۵	۶۲	۰	۷۴۵۶	۱۷۸۲	۶۵	۸	۰
۴ نفر	۸۹۶۹	۴۶۸۶	۳۳۹۶	۸۱۵	۱۹	۵۳	۴۶۷۶	۳۵۰۹	۷۵۶	۱۵	۱۳
۵ نفر	۳۸۶۱	۱۸۴۷	۱۳۷۵	۵۲۹	۸۰	۳۰	۱۷۸۴	۱۴۱۲	۵۶۹	۳	۹۳
۶ نفر	۱۲۸۵	۵۹۱	۴۷۶	۱۶۱	۳۹	۱۸	۵۷۰	۴۶۴	۱۹۱	۹	۵۱
۷ نفر	۳۹۲	۱۶۸	۱۴۵	۶۳	۱۰	۶	۱۷۱	۱۳۶	۶۲	۶	۱۷
۸ نفر	۱۴۰	۶۰	۵۲	۱۹	۸	۱	۵۲	۴۸	۲۸	۳	۹
۹ نفر	۴۱	۱۳	۱۷	۸	۲	۱	۱۱	۱۵	۹	۱	۵
۱۰ نفر و بیش‌تر	۲۲	۵	۱۳	۲	۲	۰	۵	۷	۳	۳	۴
ساکن در نقاط روستایی	۶۳۸۶	۴۷۳۳	۱۳۷۴	۲۵۸	۱۹	۲	۴۷۱۳	۱۳۶۸	۲۷۷	۲۵	۳
۱ نفر	۵۷۰	۵۷۰	۰	۰	۰	۰	۵۶۹	۱	۰	۰	۰
۲ نفر	۱۲۷۷	۱۲۳۸	۳۹	۰	۰	۰	۱۲۴۱	۳۵	۱	۰	۰
۳ نفر	۱۷۷۹	۱۴۴۶	۳۲۵	۸	۰	۰	۱۴۸۶	۲۸۵	۸	۰	۰
۴ نفر	۱۶۵۳	۹۱۷	۶۱۶	۱۱۹	۱	۰	۸۸۲	۶۵۱	۱۱۸	۰	۲
۵ نفر	۷۳۷	۳۸۶	۲۵۹	۸۳	۹	۰	۳۴۸	۲۷۲	۱۰۰	۱	۱۶
۶ نفر	۲۴۹	۱۱۵	۹۵	۳۴	۵	۰	۱۳۱	۸۱	۳۴	۱	۲
۷ نفر	۷۶	۴۲	۲۱	۸	۳	۲	۳۶	۲۵	۱۱	۱	۳
۸ نفر	۳۴	۱۶	۱۳	۴	۱	۰	۱۷	۱۴	۲	۰	۱
۹ نفر	۴	۲	۲	۰	۰	۰	۳	۰	۰	۰	۱
۱۰ نفر و بیش‌تر	۷	۱	۴	۲	۰	۰	۰	۴	۳	۰	۰

۴۶- خانوارهای معمولی ساکن و گروهی بر حسب تعداد افراد و نوع محل سکونت

تعداد افراد در خانوار	جمع	واحد مسکونی معمولی	چادر	کیپر	آلونک، زاغه یا موارد مشابه	سایر
جمع	۳۸۸۱۰	۳۸۸۰۴	.	.	۲	۴
۱ نفر	۲۹۹۶	۲۹۹۳	.	.	۱	۲
۲ نفر	۷۲۵۴	۷۲۵۲	.	.	۱	۱
۳ نفر	۱۱۰۹۰	۱۱۰۹۰
۴ نفر	۱۰۶۲۲	۱۰۶۲۱	.	.	.	۱
۵ نفر	۴۵۹۸	۴۵۹۸
۶ نفر	۱۵۳۴	۱۵۳۴
۷ نفر	۴۶۸	۴۶۸
۸ نفر	۱۷۴	۱۷۴
۹ نفر	۴۵	۴۵
۱۰ نفر و بیش تر	۲۹	۲۹
ساکن در نقاط شهری	۳۲۴۲۴	۳۲۴۲۱	.	.	۲	۱
۱ نفر	۲۴۲۶	۲۴۲۵	.	.	۱	.
۲ نفر	۵۹۷۷	۵۹۷۵	.	.	۱	۱
۳ نفر	۹۳۱۱	۹۳۱۱
۴ نفر	۸۹۶۹	۸۹۶۹
۵ نفر	۳۸۶۱	۳۸۶۱
۶ نفر	۱۲۸۵	۱۲۸۵
۷ نفر	۳۹۲	۳۹۲
۸ نفر	۱۴۰	۱۴۰
۹ نفر	۴۱	۴۱
۱۰ نفر و بیش تر	۲۲	۲۲
ساکن در نقاط روستایی	۶۳۸۶	۶۳۸۳	.	.	.	۳
۱ نفر	۵۷۰	۵۶۸	.	.	.	۲
۲ نفر	۱۲۷۷	۱۲۷۷
۳ نفر	۱۷۷۹	۱۷۷۹
۴ نفر	۱۶۵۳	۱۶۵۲	.	.	.	۱
۵ نفر	۷۳۷	۷۳۷
۶ نفر	۲۴۹	۲۴۹
۷ نفر	۷۶	۷۶
۸ نفر	۳۴	۳۴
۹ نفر	۴	۴
۱۰ نفر و بیش تر	۷	۷

۴۷- برآورد خانوارهای معمولی ساکن و گروهی در واحدهای مسکونی معمولی بر حسب تعداد افراد و تعداد اتاق در اختیار

تعداد افراد در خانوار	جمع	کمتر از ۱ اتاق	۱ اتاق	۲ اتاق	۳ اتاق	۴ اتاق	۵ اتاق	۶ اتاق و بیش تر	اظهار نشده
جمع	۳۸۸۰۸	۵۷	۲۷۱۸	۷۳۳۷	۱۳۷۸۰	۹۷۱۲	۳۸۶۶	۱۱۵۷	۱۸۱
۱ نفر	۲۹۹۴	۸	۵۲۰	۷۲۲	۹۰۵	۴۹۵	۲۴۱	۶۱	۴۰
۲ نفر	۷۲۵۲	۹	۶۵۱	۱۷۱۱	۲۴۷۲	۱۵۶۶	۶۳۰	۱۶۲	۵۰
۳ نفر	۱۱۰۹۰	۹	۷۸۰	۲۵۱۸	۳۹۱۶	۲۶۵۹	۸۴۷	۳۱۵	۴۵
۴ نفر	۱۰۶۲۱	۱۲	۵۷۵	۱۶۴۵	۴۱۹۵	۲۸۵۴	۱۰۴۸	۲۶۴	۲۸
۵ نفر	۴۵۹۸	۹	۱۲۵	۵۵۱	۱۵۱۸	۱۳۹۷	۷۷۱	۲۱۹	۹
۶ نفر	۱۵۳۴	۸	۴۰	۱۳۶	۵۳۳	۵۱۵	۲۲۷	۶۷	۸
۷ نفر	۴۶۸	۰	۳	۲۲	۱۷۲	۱۵۷	۸۶	۲۸	۰
۸ نفر	۱۷۴	۰	۷	۳۲	۶۲	۵۰	۰	۲۴	۰
۹ نفر و بیش تر	۷۴	۰	۱۶	۰	۷	۱۸	۱۶	۱۸	۰
ساکن در نقاط شهری	۳۲۴۲۴	۵۳	۲۰۷۳	۵۳۹۹	۱۱۷۶۷	۸۵۳۶	۳۳۹۱	۱۰۲۵	۱۷۸
۱ نفر	۲۴۲۶	۸	۴۰۰	۵۲۰	۷۷۷	۴۱۶	۲۰۸	۵۶	۴۰
۲ نفر	۵۹۷۵	۹	۵۰۱	۱۲۸۵	۲۰۸۰	۱۳۵۲	۵۵۸	۱۴۲	۴۷
۳ نفر	۹۳۱۱	۹	۵۶۳	۱۸۱۳	۳۴۲۰	۲۳۵۵	۷۵۵	۲۹۱	۴۵
۴ نفر	۸۹۶۹	۹	۴۴۰	۱۱۶۴	۲۵۸۶	۲۵۶۸	۹۴۵	۲۲۹	۲۸
۵ نفر	۳۸۶۱	۹	۱۱۲	۴۲۲	۱۲۴۵	۱۲۰۳	۶۵۴	۲۰۶	۹
۶ نفر	۱۲۸۵	۸	۳۳	۹۱	۴۶۴	۴۴۷	۱۸۳	۵۰	۸
۷ نفر	۳۹۲	۰	۰	۱۸	۱۵۵	۱۲۸	۷۳	۱۸	۰
۸ نفر	۱۴۰	۰	۷	۲۵	۴۲	۵۰	۰	۱۷	۰
۹ نفر و بیش تر	۶۳	۰	۱۶	۰	۰	۱۶	۱۶	۱۶	۰
ساکن در نقاط روستایی	۶۳۸۴	۳	۶۴۵	۱۹۳۸	۲۰۱۳	۱۱۷۵	۴۷۵	۱۳۲	۳
۱ نفر	۵۶۸	۰	۱۲۰	۲۰۲	۱۲۸	۷۹	۳۳	۵	۰
۲ نفر	۱۲۷۷	۰	۱۵۰	۴۲۶	۳۹۲	۲۱۳	۷۲	۲۰	۳
۳ نفر	۱۷۷۹	۰	۲۱۷	۶۴۶	۴۹۶	۳۰۴	۹۲	۲۴	۰
۴ نفر	۱۶۵۲	۳	۱۳۵	۴۸۱	۶۰۹	۲۸۶	۱۰۴	۳۵	۰
۵ نفر	۷۳۷	۰	۱۲	۱۲۹	۲۷۳	۱۹۳	۱۱۷	۱۲	۰
۶ نفر	۲۴۹	۰	۷	۴۴	۶۹	۶۸	۴۴	۱۷	۰
۷ نفر	۷۶	۰	۳	۳	۱۷	۳۰	۱۳	۱۰	۰
۸ نفر	۳۴	۰	۰	۷	۲۰	۰	۰	۷	۰
۹ نفر و بیش تر	۱۱	۰	۰	۰	۷	۲	۰	۲	۰

۴۸- برآورد خانوارهای معمولی ساکن و گروهی در واحدهای مسکونی معمولی بر حسب امکانات و تسهیلات مورد استفاده و

تعداد افراد

امکانات و تسهیلات	جمع	۱ نفر	۲ نفر	۳ نفر	۴ نفر	۵ نفر	۶ نفر	۷ نفر	۸ نفر	۹ نفر و بیش تر
جمع (ساکن در نقاط شهری و روستایی)	۳۸۸۰۸	۲۹۹۴	۷۲۵۲	۱۱۰۹۰	۱۰۶۲۱	۴۵۹۸	۱۵۳۴	۴۶۸	۱۷۴	۷۴
حداقل برق	۳۸۱۷۲۷	۲۹۷۷	۷۲۴۳	۱۱۰۷۸	۱۰۵۸۸	۴۵۸۹	۱۵۳۴	۴۶۸	۱۷۴	۷۴
حداقل تلفن ثابت	۳۴۹۴۷	۲۵۱۲	۶۳۳۵	۹۷۰۷	۹۹۴۱	۴۳۵۷	۱۴۵۳	۴۳۴	۱۵۳	۵۶
حداقل آب لوله‌کشی	۲۶۶۵۱	۲۲۵۶	۵۰۹۱	۷۵۷۵	۷۱۹۲	۳۰۹۲	۹۶۲	۳۰۹	۱۲۲	۵۲
حداقل گاز لوله‌کشی	۳۵۸۳۰	۲۶۶۳	۶۷۱۲	۱۰۳۰۴	۹۸۱۹	۴۲۶۹	۱۳۹۷	۴۳۹	۱۵۴	۷۲
حداقل دستگاه حرارت مرکزی	۹۷۷	۵۶	۲۸۴	۲۲۱	۲۵۱	۱۴۱	۲۵	.	.	.
حداقل دستگاه حرارت و برودت مرکزی	۵۱۳	۳۲	۱۰۴	۱۳۰	۱۰۴	۱۰۹	۳۳	.	.	.
حداقل آشپزخانه	۳۸۴۷۷	۲۹۰۵	۷۱۸۴	۱۰۹۹۷	۱۰۵۶۶	۴۵۸۶	۱۵۲۳	۴۶۸	۱۷۴	۷۴
حداقل حمام	۳۷۴۴۵	۲۷۸۹	۶۹۶۹	۱۰۶۰۵	۱۰۳۲۲	۴۵۴۶	۱۵۰۶	۴۵۹	۱۷۴	۷۴
حداقل توالت	۳۸۷۹۹	۲۹۹۱	۷۲۵۲	۱۱۰۸۷	۱۰۶۱۸	۴۵۹۸	۱۵۳۴	۴۶۸	۱۷۴	۷۴
حداقل آب لوله‌کشی و برق	۲۶۶۲۹	۲۲۵۶	۵۰۸۱	۷۵۷۵	۷۱۸۳	۳۰۸۹	۹۶۲	۳۰۹	۱۲۲	۵۲
حداقل آب لوله‌کشی، برق و تلفن ثابت	۲۴۷۳۹	۱۹۷۸	۴۶۲۷	۶۹۳۵	۶۸۶۹	۲۹۵۵	۹۳۶	۲۹۳	۱۰۹	۳۶
حداقل آب لوله‌کشی، حمام و توالت	۲۶۰۴۷	۲۱۳۸	۴۹۵۹	۷۳۸۸	۷۰۵۹	۳۰۷۰	۹۵۹	۳۰۰	۱۲۲	۵۲
حداقل آشپزخانه، حمام و توالت	۳۷۲۹۵	۲۷۴۳	۶۹۵۴	۱۰۵۵۴	۱۰۳۰۰	۴۵۳۳	۱۵۰۳	۴۵۹	۱۷۴	۷۴
حداقل آب لوله‌کشی، برق تلفن ثابت و گاز	۲۳۲۴۵	۱۸۴۰	۴۳۴۷	۶۵۷۷	۶۴۵۰	۲۷۶۴	۸۶۵	۲۶۷	۹۹	۳۶
لوله‌کشی	۱۴۱	.	۱۹	۳۶	۴۰	۳۷	۸	.	.	.
همه امکانات و تسهیلات فوق ^(۱)
هیچ‌یک از امکانات و تسهیلات فوق
اظهار نشده

امکانات و تسهیلات	جمع	۱ نفر	۲ نفر	۳ نفر	۴ نفر	۵ نفر	۶ نفر	۷ نفر	۸ نفر	۹ نفر و بیش تر
ساکن در نقاط شهری	۳۲۴۲۴	۲۴۲۶	۵۹۷۵	۹۳۱۱	۸۹۶۹	۳۸۶۱	۱۲۸۵	۳۹۲	۱۴۰	۶۳
حداقل برق	۳۲۳۷۰	۲۴۱۸	۵۹۶۶	۹۳۰۲	۸۹۴۲	۳۸۶۱	۱۲۸۵	۳۹۲	۱۴۰	۶۳
حداقل تلفن ثابت	۳۰۰۳۸	۲۱۳۷	۵۳۵۲	۸۴۶۶	۸۵۹۳	۳۷۳۰	۱۲۲۲	۳۶۵	۱۲۵	۴۷
حداقل آب لوله‌کشی	۲۲۳۵۷	۱۸۴۹	۴۱۶۰	۶۴۷۴	۶۰۸۹	۲۵۷۹	۸۱۳	۲۴۶	۹۸	۴۷
حداقل گاز لوله‌کشی	۳۱۷۹۸	۲۳۲۲	۵۸۹۰	۹۱۲۰	۸۷۷۷	۳۸۱۴	۱۲۷۹	۳۹۲	۱۴۰	۶۳
حداقل دستگاه حرارت مرکزی	۹۷۱	۵۶	۲۸۴	۲۱۸	۲۴۸	۱۴۱	۲۵	.	.	.
حداقل دستگاه حرارت و برودت مرکزی	۴۹۲	۳۲	۱۰۴	۱۱۸	۱۰۱	۱۰۳	۳۳	.	.	.
حداقل آشپزخانه	۳۲۲۰۲	۲۳۷۰	۵۹۱۹	۹۲۴۸	۸۹۴۲	۳۸۵۲	۱۲۷۷	۳۹۲	۱۴۰	۶۳
حداقل حمام	۳۱۴۶۲	۲۲۹۸	۵۷۶۷	۸۹۳۹	۸۷۷۷	۳۸۳۳	۱۲۶۲	۳۸۳	۱۴۰	۶۳
حداقل توالت	۳۲۴۲۴	۲۴۲۶	۵۹۷۵	۹۳۱۱	۸۹۶۹	۳۸۶۱	۱۲۸۵	۳۹۲	۱۴۰	۶۳
حداقل آب لوله‌کشی و برق	۲۲۳۳۸	۱۸۴۹	۴۱۶۰	۶۴۷۴	۶۰۸۰	۲۵۷۹	۸۱۳	۲۴۶	۹۸	۴۷
حداقل آب لوله‌کشی، برق و تلفن ثابت	۲۱۳۰۰	۱۶۹۷	۳۸۸۶	۶۱۲۹	۵۹۴۳	۲۴۹۵	۷۹۰	۲۳۷	۹۲	۳۲
حداقل آب لوله‌کشی، حمام و توالت	۲۱۹۸۰	۱۷۷۷	۴۰۷۵	۶۳۴۷	۶۰۱۶	۲۵۷۰	۸۱۳	۲۳۷	۹۸	۴۷
حداقل آشپزخانه، حمام و توالت	۳۱۳۷۵	۲۲۶۶	۵۷۵۸	۸۹۱۱	۸۷۶۷	۳۸۲۴	۱۲۶۲	۳۸۳	۱۴۰	۶۳
حداقل آب لوله‌کشی، برق تلفن ثابت و گاز	۲۱۰۴۹	۱۶۵۷	۳۸۷۷	۶۰۳۸	۵۸۶۰	۲۴۶۷	۷۹۰	۲۳۷	۹۲	۳۲
همه امکانات و تسهیلات فوق ^(۱)	۱۳۸	.	۱۹	۳۶	۳۷	۳۷	۸	.	.	.
هیچ‌یک از امکانات و تسهیلات فوق
اظهار نشده



۴۸- برآورد خانوارهای معمولی ساکن و گروهی در واحدهای مسکونی معمولی بر حسب امکانات و تسهیلات مورد استفاده و تعداد افراد (دنباله)

امکانات و تسهیلات	جمع	۱ نفر	۲ نفر	۳ نفر	۴ نفر	۵ نفر	۶ نفر	۷ نفر	۸ نفر	۹ نفر و بیش تر
ساکن در نقاط روستایی	۶۳۸۴	۵۶۸	۱۲۷۷	۱۷۷۹	۱۶۵۲	۷۳۷	۲۴۹	۷۶	۳۴	۱۱
حداقل برق	۶۳۵۷	۵۶۰	۱۲۷۷	۱۷۷۶	۱۶۴۶	۷۲۸	۲۴۹	۷۶	۳۴	۱۱
حداقل تلفن ثابت	۴۹۰۸	۳۷۴	۹۸۳	۱۲۴۱	۱۳۴۷	۶۲۷	۲۳۱	۶۹	۲۷	۹
حداقل آب لوله‌کشی	۴۲۹۴	۴۰۷	۹۳۱	۱۱۰۰	۱۱۰۲	۵۱۳	۱۴۹	۶۳	۲۴	۴
حداقل گاز لوله‌کشی	۴۰۳۲	۳۴۱	۸۲۲	۱۱۸۴	۱۰۴۳	۴۵۵	۱۱۹	۴۶	۱۴	۹
حداقل دستگاه حرارت مرکزی	۶	۰	۰	۳	۳	۰	۰	۰	۰	۰
حداقل دستگاه حرارت و برودت مرکزی ...	۲۱	۰	۱۲	۳	۶	۰	۰	۰	۰	۰
حداقل آشپزخانه	۶۲۷۵	۵۳۵	۱۲۶۶	۱۷۴۹	۱۶۲۴	۷۳۴	۲۴۶	۷۶	۳۴	۱۱
حداقل حمام	۵۹۸۳	۴۹۲	۱۲۰۲	۱۶۶۶	۱۵۴۵	۷۱۳	۲۴۴	۷۶	۳۴	۱۱
حداقل توالت	۶۳۷۵	۵۶۵	۱۲۷۷	۱۷۷۶	۱۶۴۹	۷۳۷	۲۴۹	۷۶	۳۴	۱۱
حداقل آب لوله‌کشی و برق	۴۲۹۱	۴۰۷	۹۳۱	۱۱۰۰	۱۱۰۲	۵۱۰	۱۴۹	۶۳	۲۴	۴
حداقل آب لوله‌کشی، برق و تلفن ثابت ...	۳۴۳۹	۲۸۱	۷۴۱	۸۰۷	۹۲۷	۴۶۱	۱۴۶	۵۶	۱۷	۴
حداقل آب لوله‌کشی، حمام و توالت	۴۰۶۷	۳۶۰	۸۸۵	۱۰۴۱	۱۰۴۳	۵۰۱	۱۴۶	۶۳	۲۴	۴
حداقل آشپزخانه، حمام و توالت	۵۹۲۱	۴۷۸	۱۱۹۶	۱۶۴۲	۱۵۳۳	۷۰۹	۲۴۱	۷۶	۳۴	۱۱
حداقل آب لوله‌کشی، برق تلفن ثابت و گاز لوله‌کشی	۲۱۹۶	۱۸۳	۴۷۰	۵۳۹	۵۹۰	۲۹۸	۷۵	۳۰	۷	۴
همه امکانات و تسهیلات فوق ^(۱)	۳	۰	۰	۰	۳	۰	۰	۰	۰	۰
هیچ‌یک از امکانات و تسهیلات فوق	۰	۰	۰	۰	۰	۰	۰	۰	۰	۰
اظهار نشده	۰	۰	۰	۰	۰	۰	۰	۰	۰	۰

(۱) شامل آب لوله‌کشی، برق و تلفن ثابت، گاز لوله‌کشی، دستگاه حرارت مرکزی یا دستگاه حرارت و برودت مرکزی، آشپزخانه، حمام و توالت می‌باشد.

۴۹- برآورد خانوارهای معمولی ساکن و گروهی در واحد مسکونی معمولی بر حسب تعداد افراد و نحوه تصرف محل سکونت

تعداد افراد در خانوار	جمع	ملکی عرصه و اعیان (زمین و بنا)	ملکی اعیان (بنا)	اجاره‌ای	در برابر خدمت	رایگان	سایر	اظهار نشده
جمع	۳۸۱۰۸	۲۴۴۹۹	۱۰۶۲	۹۳۵۲	۹۴۵	۲۲۴۸	۵۷۶	۱۲۵
۱ نفر	۲۹۹۴	۱۸۴۷	۱۰۵	۵۲۱	۳۵	۳۳۲	۱۳۵	۱۹
۲ نفر	۷۲۵۲	۴۳۱۱	۲۳۶	۱۹۵۷	۹۵	۵۱۰	۱۲۵	۱۹
۳ نفر	۱۱۰۹۰	۶۰۱۱	۳۷۲	۳۴۰۲	۲۶۹	۸۴۹	۱۴۲	۴۵
۴ نفر	۱۰۶۲۱	۷۰۰۲	۲۳۰	۲۴۴۶	۴۱۲	۴۰۶	۱۰۵	۲۱
۵ نفر	۴۵۹۸	۳۵۹۱	۹۰	۶۵۵	۱۰۶	۱۰۳	۴۱	۱۲
۶ نفر	۱۵۳۴	۱۱۲۸	۲۸	۲۸۳	۲۸	۴۸	۱۰	۸
۷ نفر	۴۶۸	۴۱۶	۰	۴۹	۰	۰	۳	۰
۸ نفر	۱۷۴	۱۳۴	۰	۴۰	۰	۰	۰	۰
۹ نفر و بیش تر	۷۴	۵۹	۰	۰	۰	۰	۱۶	۰
ساکن در نقاط شهری	۳۲۴۲۴	۱۹۸۳۸	۹۳۵	۸۶۰۴	۷۴۸	۱۷۷۹	۴۰۲	۱۱۶
۱ نفر	۲۴۲۶	۱۴۶۵	۸۰	۴۹۶	۲۴	۲۷۲	۷۲	۱۶
۲ نفر	۵۹۷۵	۳۴۱۴	۱۹۹	۱۷۹۵	۶۶	۳۹۷	۸۵	۱۹
۳ نفر	۹۳۱۱	۴۸۷۵	۳۴۶	۳۰۵۴	۲۰۰	۶۸۲	۱۰۹	۴۵
۴ نفر	۸۹۶۹	۵۷۲۳	۲۱۱	۲۲۸۳	۳۳۹	۳۱۲	۸۳	۱۸
۵ نفر	۳۸۶۱	۲۹۴۳	۷۵	۶۱۸	۹۴	۸۴	۳۷	۹
۶ نفر	۱۲۸۵	۹۲۳	۲۵	۲۷۳	۲۵	۳۱	۰	۸
۷ نفر	۳۹۲	۳۴۷	۰	۴۶	۰	۰	۰	۰
۸ نفر	۱۴۰	۱۰۰	۰	۴۰	۰	۰	۰	۰
۹ نفر و بیش تر	۶۳	۴۷	۰	۰	۰	۰	۱۶	۰
ساکن در نقاط روستایی	۶۳۸۴	۴۶۶۱	۱۲۶	۷۴۸	۱۹۶	۴۶۹	۱۷۴	۹
۱ نفر	۵۶۸	۳۸۲	۲۵	۲۵	۱۱	۶۰	۶۳	۳
۲ نفر	۱۲۷۷	۸۹۶	۳۷	۱۶۲	۲۹	۱۱۲	۴۰	۰
۳ نفر	۱۷۷۹	۱۱۳۶	۲۷	۳۴۸	۶۸	۱۶۷	۳۳	۰
۴ نفر	۱۶۵۲	۱۲۷۸	۱۹	۱۶۳	۷۲	۹۴	۲۲	۳
۵ نفر	۷۳۷	۶۴۸	۱۵	۳۷	۱۲	۱۸	۳	۳
۶ نفر	۲۴۹	۲۰۵	۳	۱۰	۳	۱۷	۱۰	۰
۷ نفر	۷۶	۶۹	۰	۳	۰	۰	۳	۰
۸ نفر	۳۴	۳۴	۰	۰	۰	۰	۰	۰
۹ نفر و بیش تر	۱۱	۱۱	۰	۰	۰	۰	۰	۰

۵۰- برآورد خانوارهای معمولی ساکن و گروهی در واحد مسکونی معمولی بر حسب امکانات و تسهیلات مورد استفاده و نحوه تصرف محل سکونت

امکانات و تسهیلات	جمع	ملکی عرصه و اعیان (زمین و بنا)	ملکی اعیان (بنا)	اجاره‌ای	در برابر خدمت	رایگان	سایر	اظهار نشده
جمع (نقاط شهری و روستایی)	۳۸۸۰۸	۲۴۴۹۹	۱۰۶۲	۹۳۵۲	۹۴۵	۲۲۴۸	۵۷۶	۱۲۵
حداقل برق	۳۸۱۲۷	۲۴۴۴۲	۱۰۶۲	۹۳۴۳	۹۳۹	۲۲۴۲	۵۷۴	۱۲۵
حداقل تلفن ثابت	۳۴۹۴۷	۲۳۱۱۹	۱۰۱۷	۷۶۷۷	۷۷۷	۱۸۰۱	۴۸۷	۶۹
حداقل آب لوله‌کشی	۲۶۶۵۱	۱۶۶۹۴	۸۵۷	۶۵۹۷	۷۱۷	۱۳۸۷	۳۵۸	۴۲
حداقل گاز لوله‌کشی	۳۵۸۳۰	۲۲۵۰۷	۹۴۷	۸۹۶۵	۷۸۰	۲۰۴۰	۴۹۱	۹۹
حداقل دستگاه حرارت مرکزی	۹۷۷	۶۰۸	۶۴	۲۱۳	۶۴	۲۸	۰	۰
حداقل دستگاه حرارت و برودت مرکزی	۵۱۳	۳۴۲	۳۶	۸۸	۳۷	۹	۰	۰
حداقل آشپزخانه	۳۸۴۷۷	۲۴۳۹۵	۱۰۵۹	۹۲۷۷	۹۳۱	۲۱۶۷	۵۵۹	۹۰
حداقل حمام	۳۷۴۴۵	۲۳۸۵۴	۱۰۲۹	۸۹۸۴	۸۹۴	۲۰۶۲	۵۴۴	۷۷
حداقل توالت	۳۸۷۹۹	۲۴۴۹۹	۱۰۶۲	۹۳۴۹	۹۳۹	۲۲۴۸	۵۷۶	۱۲۵
حداقل آب لوله‌کشی و برق	۲۶۶۲۹	۱۶۶۸۲	۸۵۷	۶۵۸۷	۷۱۷	۱۳۸۷	۳۵۸	۴۲
حداقل آب لوله‌کشی، برق و تلفن ثابت	۲۴۷۳۹	۱۶۰۴۸	۸۳۰	۵۶۸۷	۶۲۸	۱۲۰۰	۳۱۶	۳۰
حداقل آب لوله‌کشی، حمام و توالت	۲۶۰۴۷	۱۶۳۹۳	۸۳۶	۶۴۳۱	۶۸۹	۱۳۱۸	۳۳۷	۴۲
حداقل آشپزخانه، حمام و توالت	۳۷۲۹۵	۲۳۷۹۴	۱۰۲۶	۸۹۴۵	۸۹۴	۲۰۳۰	۵۲۸	۷۷
حداقل آب لوله‌کشی، برق، تلفن ثابت و گاز لوله‌کشی	۲۳۲۴۵	۱۵۰۰۳	۷۳۹	۵۵۰۳	۵۶۶	۱۱۱۴	۲۹۰	۳۰
همه امکانات و تسهیلات فوق ^(۱)	۱۴۱	۱۱۴	۹	۹	۰	۹	۰	۰
هیچ‌یک از امکانات و تسهیلات فوق	۰	۰	۰	۰	۰	۰	۰	۰
اظهار نشده	۰	۰	۰	۰	۰	۰	۰	۰



۵۰- برآورد خانوارهای معمولی ساکن و گروهی در واحد مسکونی معمولی بر حسب امکانات و تسهیلات مورد استفاده و نحوه تصرف محل سکونت (دنباله)

امکانات و تسهیلات	جمع	ملکی عرصه و اعیان (زمین و بنا)	ملکی اعیان (بنا)	اجاره‌ای	در برابر خدمت	رایگان	سایر	اظهار نشده
ساکن در نقاط شهری	۳۲۴۲۴	۱۹۸۳۸	۹۳۵	۸۶۰۴	۷۴۸	۱۷۷۹	۴۰۲	۱۱۶
حداقل برق	۳۲۳۷۰	۱۹۷۹۴	۹۳۵	۸۵۹۵	۷۴۸	۱۷۷۹	۴۰۲	۱۱۶
حداقل تلفن ثابت	۳۰۰۳۸	۱۹۲۵۷	۹۰۸	۷۲۸۲	۶۵۹	۱۵۲۰	۳۴۹	۶۳
حداقل آب لوله‌کشی	۲۲۳۵۷	۱۳۵۳۵	۷۴۲	۶۰۷۹	۶۱۳	۱۰۹۵	۲۵۷	۳۶
حداقل گاز لوله‌کشی	۳۱۷۹۸	۱۹۴۹۶	۹۳۵	۸۴۵۹	۷۰۵	۱۷۲۰	۳۹۳	۹۰
حداقل دستگاه حرارت مرکزی	۹۷۱	۶۰۴	۶۴	۲۱۰	۶۴	۲۸	.	.
حداقل دستگاه حرارت و برودت مرکزی	۴۹۲	۳۲۷	۳۶	۸۲	۳۷	۹	.	.
حداقل آشپزخانه	۳۲۲۰۲	۱۹۷۹۶	۹۳۵	۸۵۵۰	۷۴۰	۱۷۰۷	۳۹۳	۸۱
حداقل حمام	۳۱۴۶۲	۱۹۴۳۶	۹۱۷	۸۲۹۵	۷۱۳	۱۶۴۶	۳۸۳	۷۲
حداقل توالت	۳۲۴۲۴	۱۹۸۳۸	۹۳۵	۸۶۰۴	۷۴۸	۱۷۷۹	۴۰۲	۱۱۶
حداقل آب لوله‌کشی و برق	۲۲۳۳۸	۱۳۵۲۵	۷۴۲	۶۰۷۰	۶۱۳	۱۰۹۵	۲۵۷	۳۶
حداقل آب لوله‌کشی، برق و تلفن ثابت	۲۱۳۰۰	۱۳۳۵۶	۷۳۳	۵۳۹۸	۵۵۹	۹۹۵	۲۳۲	۲۷
حداقل آب لوله‌کشی، حمام و توالت	۲۱۹۸۰	۱۳۳۷۶	۷۳۳	۵۹۵۲	۵۹۵	۱۰۴۱	۲۴۷	۳۶
حداقل آشپزخانه، حمام و توالت	۳۱۳۷۵	۱۹۴۱۱	۹۱۷	۸۲۶۸	۷۱۳	۱۶۲۰	۳۷۴	۷۲
حداقل آب لوله‌کشی، برق، تلفن ثابت و گاز لوله‌کشی	۲۱۰۴۹	۱۳۲۲۱	۷۳۳	۵۳۱۷	۵۳۲	۹۸۶	۲۳۲	۲۷
همه امکانات و تسهیلات فوق ^(۱)	۱۳۸	۱۱۰	۹	۹	.	۹	.	.
هیچ‌یک از امکانات و تسهیلات فوق
اظهار نشده



۵۰- برآورد خانوارهای معمولی ساکن و گروهی در واحد مسکونی معمولی بر حسب امکانات و تسهیلات مورد استفاده و نحوه تصرف محل سکونت (دنباله)

امکانات و تسهیلات	جمع	ملکی عرصه و اعیان (زمین و بنا)	ملکی اعیان (بنا)	اجاره‌ای	در برابر خدمت	رایگان	سایر	اظهار نشده
ساکن در نقاط روستایی	۶۳۸۴	۴۶۶۱	۱۲۶	۷۴۸	۱۹۶	۴۶۹	۱۷۴	۹
حداقل برق	۶۳۵۷	۴۶۴۸	۱۲۶	۷۴۸	۱۹۰	۴۶۳	۱۷۲	۹
حداقل تلفن ثابت	۴۹۰۸	۳۸۶۲	۱۰۹	۳۹۴	۱۱۸	۲۸۱	۱۳۷	۶
حداقل آب لوله‌کشی	۴۲۹۴	۳۱۵۹	۱۱۴	۵۱۸	۱۰۳	۲۹۲	۱۰۱	۶
حداقل گاز لوله‌کشی	۴۰۳۲	۳۰۱۱	۱۲	۵۰۶	۷۵	۳۲۰	۹۸	۹
حداقل دستگاه حرارت مرکزی	۶	۳	۰	۳	۰	۰	۰	۰
حداقل دستگاه حرارت و برودت مرکزی	۲۱	۱۵	۰	۶	۰	۰	۰	۰
حداقل آشپزخانه	۶۲۷۵	۴۶۰۰	۱۲۳	۷۲۷	۱۹۰	۴۶۰	۱۶۶	۹
حداقل حمام	۵۹۸۳	۴۴۱۹	۱۱۲	۶۸۹	۱۸۱	۴۱۶	۱۶۰	۶
حداقل توالت	۶۳۷۵	۴۶۶۱	۱۲۶	۷۴۵	۱۹۰	۴۶۹	۱۷۴	۹
حداقل آب لوله‌کشی و برق	۴۲۹۱	۳۱۵۶	۱۱۴	۵۱۸	۱۰۳	۲۹۲	۱۰۱	۶
حداقل آب لوله‌کشی، برق و تلفن ثابت	۳۴۳۹	۲۶۹۲	۹۷	۲۸۹	۷۰	۲۰۴	۸۴	۳
حداقل آب لوله‌کشی، حمام و توالت	۴۰۶۷	۳۰۱۸	۱۰۳	۴۷۹	۹۴	۲۷۷	۹۰	۶
حداقل آشپزخانه، حمام و توالت	۵۹۲۱	۴۳۸۴	۱۰۹	۶۷۷	۱۸۱	۴۱۰	۱۵۴	۶
حداقل آب لوله‌کشی، برق، تلفن ثابت و گاز								
لوله‌کشی	۲۱۹۶	۱۷۸۱	۶	۱۸۶	۳۳	۱۲۸	۵۸	۳
همه امکانات و تسهیلات فوق ^(۱)	۳	۳	۰	۰	۰	۰	۰	۰
هیچ‌یک از امکانات و تسهیلات فوق	۰	۰	۰	۰	۰	۰	۰	۰
اظهار نشده	۰	۰	۰	۰	۰	۰	۰	۰

(۱) شامل آب لوله‌کشی، برق و تلفن ثابت، گاز لوله‌کشی، دستگاه حرارت مرکزی یا دستگاه حرارت و برودت مرکزی، آشپزخانه، حمام و توالت می‌باشد.

۵۱- برآورد خانوارهای معمولی ساکن و گروهی در واحدهای مسکونی معمولی بر حسب امکانات و تسهیلات مورد استفاده و تعداد اتاق در اختیار

امکانات و تسهیلات	جمع	کمتر از اتاق ۱	اتاق ۱	اتاق ۲	اتاق ۳	اتاق ۴	اتاق ۵	۶ اتاق و بیش تر	اظهار نشده
جمع (ساکن در نقاط شهری و روستایی)	۳۸۸۰۸	۵۷	۲۷۱۸	۷۳۳۷	۱۳۷۸۰	۹۷۱۲	۳۸۶۶	۱۱۵۷	۱۸۱
حداقل برق	۳۸۷۲۷	۵۷	۲۷۰۱	۷۳۰۷	۱۳۷۵۹	۹۷۰۹	۳۸۵۷	۱۱۵۷	۱۸۱
حداقل تلفن ثابت	۳۴۹۴۷	۴۷	۱۹۰۶	۵۷۶۰	۱۲۷۸۹	۹۴۱۴	۳۷۴۶	۱۱۳۸	۱۴۵
حداقل آب لوله‌کشی	۲۶۶۵۱	۴۷	۱۴۶۹	۴۴۳۰	۹۵۷۱	۷۲۰۲	۲۹۵۰	۹۱۵	۶۶
حداقل گاز لوله‌کشی	۳۵۸۳۰	۵۷	۲۳۸۵	۶۳۸۸	۱۲۹۷۱	۹۱۸۰	۳۶۲۰	۱۰۸۶	۱۴۳
حداقل دستگاه حرارت مرکزی	۹۷۷	۰	۰	۴۹	۲۶۶	۲۶۴	۲۳۰	۱۶۸	۰
حداقل دستگاه حرارت و برودت مرکزی	۵۱۳	۰	۹	۲۶	۱۲۳	۱۷۷	۱۱۹	۵۹	۰
حداقل آشپزخانه	۳۸۴۷۷	۵۷	۲۵۹۸	۷۱۹۸	۱۳۷۵۹	۹۷۰۹	۳۸۵۵	۱۱۵۷	۱۴۵
حداقل حمام	۳۷۴۴۵	۵۷	۲۴۱۰	۶۸۴۹	۱۳۴۲۹	۹۵۹۱	۳۸۱۲	۱۱۵۲	۱۴۵
حداقل توالت	۳۸۷۹۹	۵۷	۲۷۱۲	۷۳۳۷	۱۳۷۷۷	۹۷۱۲	۳۸۶۶	۱۱۵۷	۱۸۱
حداقل آب لوله‌کشی و برق	۲۶۶۲۹	۴۷	۱۴۶۹	۴۴۱۸	۹۵۷۱	۷۲۰۲	۲۹۴۱	۹۱۵	۶۶
حداقل آب لوله‌کشی، برق و تلفن ثابت	۲۴۷۳۹	۳۸	۱۰۸۹	۳۶۴۱	۹۰۵۲	۷۰۸۷	۲۸۵۳	۹۱۲	۶۶
حداقل آب لوله‌کشی، حمام و توالت	۲۶۰۴۷	۴۷	۱۳۶۰	۴۲۴۹	۹۳۵۵	۷۱۳۹	۲۹۲۳	۹۰۹	۶۶
حداقل آشپزخانه، حمام و توالت	۳۷۲۹۵	۵۷	۲۳۵۵	۶۷۸۰	۱۳۴۱۱	۹۵۸۸	۳۸۰۹	۱۱۵۲	۱۴۵
حداقل آب لوله‌کشی، برق، تلفن ثابت و گاز									
لوله‌کشی	۲۳۲۴۵	۳۸	۹۹۵	۳۱۱۴	۸۶۷۷	۶۷۹۲	۲۷۰۲	۸۶۳	۶۳
همه امکانات و تسهیلات فوق ^(۱)	۱۴۱	۰	۰	۰	۹	۴۵	۴۶	۴۰	۰
هیچ‌یک از امکانات و تسهیلات فوق	۰	۰	۰	۰	۰	۰	۰	۰	۰
اظهار نشده	۰	۰	۰	۰	۰	۰	۰	۰	۰



۵۱- برآورد خانوارهای معمولی ساکن و گروهی در واحدهای مسکونی معمولی بر حسب امکانات و تسهیلات مورد استفاده و تعداد اتاق در اختیار (دنباله)

امکانات و تسهیلات	جمع	کمتر از اتاق ۱	اتاق ۱	اتاق ۲	اتاق ۳	اتاق ۴	اتاق ۵	۶ اتاق و بیش تر	اظهار نشده
ساکن در نقاط شهری	۳۲۴۲۴	۵۳	۲۰۷۳	۵۳۹۹	۱۱۷۶۷	۸۵۳۶	۳۳۹۱	۱۰۲۵	۱۷۸
حداقل برق	۳۲۳۷۰	۵۳	۲۰۶۵	۵۳۸۱	۱۱۷۴۹	۸۵۳۶	۳۳۸۲	۱۰۲۵	۱۷۸
حداقل تلفن ثابت	۳۰۰۳۸	۴۴	۱۵۷۰	۴۴۱۵	۱۱۱۶۶	۸۳۶۵	۳۳۲۰	۱۰۱۶	۱۴۲
حداقل آب لوله‌کشی	۲۲۳۵۷	۴۴	۱۰۹۹	۳۰۷۸	۸۱۷۷	۶۴۴۴	۲۶۳۷	۸۱۵	۶۳
حداقل گاز لوله‌کشی	۳۱۷۹۸	۵۳	۱۹۷۶	۵۳۰۰	۱۱۵۷۸	۸۳۸۲	۳۳۳۹	۱۰۲۵	۱۴۳
حداقل دستگاه حرارت مرکزی	۹۷۱	۰	۰	۴۶	۲۶۶	۲۶۴	۲۳۰	۱۶۵	۰
حداقل دستگاه حرارت و برودت مرکزی	۴۹۲	۰	۹	۲۶	۱۱۷	۱۶۵	۱۱۹	۵۶	۰
حداقل آشپزخانه	۳۲۲۰۲	۵۳	۱۹۹۱	۵۳۰۳	۱۱۷۶۷	۸۵۳۶	۳۳۸۳	۱۰۲۵	۱۴۲
حداقل حمام	۳۱۴۶۲	۵۳	۱۸۷۷	۵۰۸۰	۱۱۵۰۸	۸۴۳۹	۳۳۳۷	۱۰۲۵	۱۴۲
حداقل توالت	۳۲۴۲۴	۵۳	۲۰۷۳	۵۳۹۹	۱۱۷۶۷	۸۵۳۶	۳۳۹۱	۱۰۲۵	۱۷۸
حداقل آب لوله‌کشی و برق	۲۲۳۳۸	۴۴	۱۰۹۹	۳۰۶۹	۸۱۷۷	۶۴۴۴	۲۶۲۷	۸۱۵	۶۳
حداقل آب لوله‌کشی، برق و تلفن ثابت	۲۱۳۰۰	۳۵	۸۸۴	۲۶۶۳	۷۸۷۹	۶۳۹۸	۲۵۶۴	۸۱۵	۶۳
حداقل آب لوله‌کشی، حمام و توالت	۲۱۹۸۰	۴۴	۱۰۳۷	۳۰۰۵	۸۰۱۸	۶۳۹۰	۲۶۰۹	۸۱۵	۶۳
حداقل آشپزخانه، حمام و توالت	۳۱۳۷۵	۵۳	۱۸۴۲	۵۰۲۸	۱۱۵۰۸	۸۴۳۹	۳۳۳۷	۱۰۲۵	۱۴۲
حداقل آب لوله‌کشی، برق، تلفن ثابت و گاز									
لوله‌کشی	۲۱۰۴۹	۳۵	۸۷۶	۲۶۴۵	۷۸۰۸	۶۲۸۸	۲۵۲۰	۸۱۵	۶۳
همه امکانات و تسهیلات فوق ^(۱)	۱۳۸	۰	۰	۰	۹	۴۵	۴۶	۳۷	۰
هیچ‌یک از امکانات و تسهیلات فوق	۰	۰	۰	۰	۰	۰	۰	۰	۰
اظهار نشده	۰	۰	۰	۰	۰	۰	۰	۰	۰



۵۱- برآورد خانوارهای معمولی ساکن و گروهی در واحدهای مسکونی معمولی بر حسب امکانات و تسهیلات مورد استفاده و تعداد اتاق در اختیار (دنباله)

امکانات و تسهیلات	جمع	کمتر از ۱ اتاق	۱ اتاق	۲ اتاق	۳ اتاق	۴ اتاق	۵ اتاق	۶ اتاق و بیش تر	اظهار نشده
ساکن در نقاط روستایی	۶۳۸۴	۳	۶۴۵	۱۹۳۸	۲۰۱۳	۱۱۷۵	۴۷۵	۱۳۲	۳
حداقل برق	۶۳۵۷	۳	۶۳۶	۱۹۲۶	۲۰۱۰	۱۱۷۲	۴۷۵	۱۳۲	۳
حداقل تلفن ثابت	۴۹۰۸	۳	۳۳۶	۱۳۴۵	۱۶۲۳	۱۰۴۹	۴۲۶	۱۲۳	۳
حداقل آب لوله‌کشی	۴۲۹۴	۳	۳۷۰	۱۳۵۲	۱۳۹۴	۷۵۸	۳۱۴	۱۰۰	۳
حداقل گاز لوله‌کشی	۴۰۳۲	۳	۴۰۹	۱۰۸۸	۱۳۹۳	۷۹۷	۲۸۱	۶۱	۰
حداقل دستگاه حرارت مرکزی	۶	۰	۰	۳	۰	۰	۰	۳	۰
حداقل دستگاه حرارت و برودت مرکزی	۲۱	۰	۰	۰	۶	۱۲	۰	۳	۰
حداقل آشپزخانه	۶۲۷۵	۳	۶۰۷	۱۸۹۵	۱۹۹۱	۱۱۷۲	۴۷۲	۱۳۲	۳
حداقل حمام	۵۹۸۳	۳	۵۳۴	۱۷۶۹	۱۹۲۲	۱۱۵۱	۴۷۵	۱۲۶	۳
حداقل توالت	۶۳۷۵	۳	۶۳۹	۱۹۳۸	۲۰۰۹	۱۱۷۵	۴۷۵	۱۳۲	۳
حداقل آب لوله‌کشی و برق	۴۲۹۱	۳	۳۷۰	۱۳۴۹	۱۳۹۴	۷۵۸	۳۱۴	۱۰۰	۳
حداقل آب لوله‌کشی، برق و تلفن ثابت	۳۴۳۹	۳	۲۰۶	۹۷۸	۱۱۷۳	۶۸۹	۲۹۰	۹۷	۳
حداقل آب لوله‌کشی، حمام و توالت	۴۰۶۷	۳	۳۳۳	۱۲۴۳	۱۳۳۸	۷۴۹	۳۱۴	۹۴	۳
حداقل آشپزخانه، حمام و توالت	۵۹۲۱	۳	۵۱۳	۱۷۵۱	۱۹۰۳	۱۱۴۸	۴۷۲	۱۲۶	۳
حداقل آب لوله‌کشی، برق، تلفن ثابت و گاز									
لوله‌کشی	۲۱۹۶	۳	۱۲۰	۴۶۹	۸۷۰	۵۰۴	۱۸۲	۴۸	۰
همه امکانات و تسهیلات فوق ^(۱)	۳	۰	۰	۰	۰	۰	۰	۳	۰
هیچ‌یک از امکانات و تسهیلات فوق	۰	۰	۰	۰	۰	۰	۰	۰	۰
اظهار نشده	۰	۰	۰	۰	۰	۰	۰	۰	۰

(۱) شامل آب لوله‌کشی، برق و تلفن ثابت، گاز لوله‌کشی، دستگاه حرارت مرکزی یا دستگاه حرارت و برودت مرکزی، آشپزخانه، حمام و توالت می‌باشد.

۵۲- برآورد خانوارهای معمولی ساکن و گروهی بر حسب عمده‌ترین سوخت مصرفی برای پخت و پز و ایجاد گرما

ایجاد گرما					پخت و پز
گاز طبیعی (شبکه عمومی)	گاز مایع	گازوییل	نفت سفید	جمع	
۳۵۷۶۲	۴۲۲	۵۷	۲۳۶۹	۳۸۱۱۰	جمع
۱۹	۳	۰	۱۲۳	۱۴۵	نفت سفید
۶	۴۱۹	۵۷	۲۲۱۸	۲۷۶۶	گاز مایع
۳۵۷۲۸	۰	۰	۱۶	۳۵۷۸۸	گاز طبیعی (شبکه عمومی)
۹	۰	۰	۰	۴۶	برق
۰	۰	۰	۰	۰	سوخت جامد (هیزم، زغال چوب و ...)
۰	۰	۰	۰	۸	سایر سوخت‌ها
۰	۰	۰	۲۲	۵۶	اظهار نشده
۳۱۷۲۸	۲۴۲	۱۸	۲۵۹	۳۲۴۲۴	ساکن در نقاط شهری
۱۶	۰	۰	۷۰	۸۶	نفت سفید
۰	۲۴۲	۱۸	۱۶۳	۴۷۷	گاز مایع
۳۱۷۰۲	۰	۰	۱۶	۳۱۷۶۳	گاز طبیعی (شبکه عمومی)
۹	۰	۰	۰	۴۶	برق
۰	۰	۰	۰	۰	سوخت جامد (هیزم، زغال چوب و ...)
۰	۰	۰	۰	۸	سایر سوخت‌ها
۰	۰	۰	۹	۴۴	اظهار نشده
۴۰۳۴	۱۸۰	۳۹	۲۱۲۱	۶۳۸۶	ساکن در نقاط روستایی
۳	۳	۰	۵۳	۵۹	نفت سفید
۶	۱۷۷	۳۹	۲۰۵۵	۲۲۸۹	گاز مایع
۴۰۲۵	۰	۰	۰	۴۰۲۵	گاز طبیعی (شبکه عمومی)
۰	۰	۰	۰	۰	برق
۰	۰	۰	۰	۰	سوخت جامد (هیزم، زغال چوب و ...)
۰	۰	۰	۰	۰	سایر سوخت‌ها
۰	۰	۰	۱۲	۱۲	اظهار نشده



۵۲- برآورد خانوارهای معمولی ساکن و گروهی بر حسب عمده‌ترین سوخت مصرفی برای پخت و پز و ایجاد گرما (دنباله)

ایجاد گرما					پخت و پز
اظهار نشده	هیچ کدام	سایر سوخت‌ها	سوخت جامد (هیزم، زغال چوب و ...)	برق	
					جمع
۲۵	.	۶۲	۱۲	۸۰ نفت سفید
. گاز مایع
.	.	۹	۱۲	۴۴ گاز طبیعی (شبکه عمومی)
.	.	۴۵ برق
.	.	.	.	۳۷ سوخت جامد (هیزم، زغال چوب و ...)
. سایر سوخت‌ها
.	.	۸ اظهار نشده
۲۵	
۲۵	.	۶۲	۹	۷۱	ساکن در نقاط شهری
. نفت سفید
.	.	۹	۹	۳۴ گاز مایع
.	.	۴۵ گاز طبیعی (شبکه عمومی)
.	.	.	.	۳۷ برق
. سوخت جامد (هیزم، زغال چوب و ...)
.	.	۸ سایر سوخت‌ها
۲۵ اظهار نشده
.	.	.	۳	۹	ساکن در نقاط روستایی
. نفت سفید
.	.	.	۳	۹ گاز مایع
. گاز طبیعی (شبکه عمومی)
. برق
. سوخت جامد (هیزم، زغال چوب و ...)
. سایر سوخت‌ها
. اظهار نشده

۵۳- برآورد خانوارهای معمولی ساکن و گروهی بر حسب عمده‌ترین سوخت مصرفی برای پخت و پز و تهیه آب گرم

تهیه آب گرم					پخت و پز
گاز طبیعی (شبکه عمومی)	گاز مایع	گازوییل	نفت سفید	جمع	
۳۵۷۶۶	۱۰۲۷	۵۴	۱۷۳۶	۳۸۱۱۰	جمع
۱۹	۹	۳	۱۰۵	۱۴۵	نفت سفید
۱۵	۱۰۱۲	۵۲	۱۵۹۴	۲۷۶۶	گاز مایع
۳۵۷۲۲	۶	۰	۱۵	۳۵۷۸۸	گاز طبیعی (شبکه عمومی)
۹	۰	۰	۰	۴۶	برق
۰	۰	۰	۰	۰	سوخت جامد (هیزم، زغال چوب و ...)
۰	۰	۰	۰	۸	سایر سوخت‌ها
۰	۰	۰	۲۲	۵۶	اظهار نشده
۳۱۷۵۲	۳۰۷	۱۸	۱۸۰	۳۲۴۲۴	ساکن در نقاط شهری
۱۶	۰	۰	۶۱	۸۶	نفت سفید
۹	۳۰۷	۱۸	۱۰۰	۴۷۷	گاز مایع
۳۱۷۱۷	۰	۰	۹	۳۱۷۶۳	گاز طبیعی (شبکه عمومی)
۹	۰	۰	۰	۴۶	برق
۰	۰	۰	۰	۰	سوخت جامد (هیزم، زغال چوب و ...)
۰	۰	۰	۰	۸	سایر سوخت‌ها
۰	۰	۰	۹	۴۴	اظهار نشده
۴۰۱۴	۷۲۱	۳۶	۱۵۵۶	۶۳۸۶	ساکن در نقاط روستایی
۳	۹	۳	۴۴	۵۹	نفت سفید
۶	۷۰۵	۳۳	۱۴۹۴	۲۲۸۹	گاز مایع
۴۰۰۵	۶	۰	۶	۴۰۲۵	گاز طبیعی (شبکه عمومی)
۰	۰	۰	۰	۰	برق
۰	۰	۰	۰	۰	سوخت جامد (هیزم، زغال چوب و ...)
۰	۰	۰	۰	۰	سایر سوخت‌ها
۰	۰	۰	۱۲	۱۲	اظهار نشده



۵۳- برآورد خانوارهای معمولی ساکن و گروهی بر حسب عمده‌ترین سوخت مصرفی برای پخت و پز و تهیه آب گرم (دنباله)

تهیه آب گرم				پخت و پز
اظهارنشده	سایر سوخت‌ها	سوخت جامد (هیزم و زغال چوب و...)	برق	
				جمع
۵۳	۴۵	۱۸	۱۱۰	نفت سفید
۹	۰	۰	۰	گاز مایع
۹	۹	۱۵	۵۹	گاز طبیعی (شبکه عمومی)
۰	۲۸	۳	۱۴	برق
۰	۰	۰	۳۷	سوخت جامد (هیزم، زغال چوب و ...)
۰	۸	۰	۰	سایر سوخت‌ها
۳۵	۰	۰	۰	اظهار نشده
۵۱	۴۵	۹	۶۲	ساکن در نقاط شهری
۹	۰	۰	۰	نفت سفید
۷	۹	۹	۱۷	گاز مایع
۰	۲۸	۰	۸	گاز طبیعی (شبکه عمومی)
۰	۰	۰	۳۷	برق
۰	۰	۰	۰	سوخت جامد (هیزم، زغال چوب و ...)
۰	۸	۰	۰	سایر سوخت‌ها
۳۵	۰	۰	۰	اظهار نشده
۳	۰	۹	۴۸	ساکن در نقاط روستایی
۰	۰	۰	۰	نفت سفید
۳	۰	۶	۴۲	گاز مایع
۰	۰	۳	۶	گاز طبیعی (شبکه عمومی)
۰	۰	۰	۰	برق
۰	۰	۰	۰	سوخت جامد (هیزم، زغال چوب و ...)
۰	۰	۰	۰	سایر سوخت‌ها
۰	۰	۰	۰	اظهار نشده

۵۴- برآورد خانوارهای معمولی ساکن و گروهی بر حسب عمده‌ترین منبع تأمین آب مصرفی برای آشامیدن و سایر مصارف

سایر مصارف							جمع	آشامیدن
اظهار نشده	سایر	رودخانه، برکه، جویبار، آب باران و ...	تانکر (ثابت و سیار)	چاه، چشمه، قنات و آب انبار بهسازی نشده	چاه، چشمه، قنات و آب انبار بهسازی شده	شبکه عمومی آبرسانی شهر یا آبادی		
							جمع	
۰	۲۰	۰	۱۹	۳۲۵۷	۱۰۰۶۹	۲۵۴۴۵	۳۸۸۱۰	شبکه آبرسانی عمومی شهر یا آبادی
۰	۰	۰	۰	۲۸۳	۱۵۱۴	۲۱۲۲۰	۲۳۰۱۷	چاه، چشمه، قنات و آب انبار بهسازی شده
۰	۰	۰	۰	۲۷	۷۶۶۰	۱۹۲۰	۹۶۰۷	چاه، چشمه، قنات و آب انبار بهسازی نشده
۰	۰	۰	۰	۲۵۸۱	۰	۵۵۸	۳۱۳۹	تانکر (ثابت و سیار)
۰	۰	۰	۱۹	۰	۹	۲۱	۴۹	آب بسته‌بندی شده (بطری، گالون و ...)
۰	۰	۰	۰	۳۰۱	۷۶۷	۱۶۷۵	۲۷۴۳	رودخانه، برکه، جویبار، آب باران و
۰	۰	۰	۰	۰	۹	۳	۱۲	سایر
۰	۲۰	۰	۰	۶۴	۶۰	۱۸	۱۶۳	اظهار نشده
۰	۰	۰	۰	۰	۴۹	۳۰	۷۹	
۰	۱۷	۰	۱۹	۳۰۳۵	۸۳۰۱	۲۱۰۵۲	۳۳۴۲۴	ساکن در نقاط شهری
۰	۰	۰	۰	۲۵۲	۱۳۹۶	۱۷۵۰۸	۱۹۱۵۶	شبکه آبرسانی عمومی شهر یا آبادی
۰	۰	۰	۰	۲۷	۶۱۳۰	۱۴۳۷	۷۵۹۴	چاه، چشمه، قنات و آب انبار بهسازی شده
۰	۰	۰	۰	۲۴۲۹	۰	۴۲۷	۲۸۵۵	چاه، چشمه، قنات و آب انبار بهسازی نشده
۰	۰	۰	۱۹	۰	۹	۱۸	۴۶	تانکر (ثابت و سیار)
۰	۰	۰	۰	۲۷۱	۶۶۵	۱۶۲۷	۲۵۶۳	آب بسته‌بندی شده (بطری، گالون و ...)
۰	۰	۰	۰	۰	۹	۰	۹	رودخانه، برکه، جویبار، آب باران و
۰	۱۷	۰	۰	۵۵	۴۵	۹	۱۲۶	سایر
۰	۰	۰	۰	۰	۴۶	۲۶	۷۳	اظهار نشده
۰	۳	۰	۰	۲۲۲	۱۷۶۸	۴۳۹۳	۶۳۸۶	ساکن در نقاط روستایی
۰	۰	۰	۰	۳۱	۱۱۸	۳۷۱۲	۳۸۶۱	شبکه آبرسانی عمومی شهر یا آبادی
۰	۰	۰	۰	۰	۱۵۳۰	۴۸۳	۲۰۱۳	چاه، چشمه، قنات و آب انبار بهسازی شده
۰	۰	۰	۰	۱۵۲	۰	۱۳۱	۲۸۴	چاه، چشمه، قنات و آب انبار بهسازی نشده
۰	۰	۰	۰	۰	۰	۳	۳	تانکر (ثابت و سیار)
۰	۰	۰	۰	۳۰	۱۰۲	۴۸	۱۸۰	آب بسته‌بندی شده (بطری، گالون و ...)
۰	۰	۰	۰	۰	۰	۳	۳	رودخانه، برکه، جویبار، آب باران و
۰	۳	۰	۰	۹	۱۵	۹	۳۶	سایر
۰	۰	۰	۰	۰	۳	۳	۷	اظهار نشده

۵۵- برآورد خانوارهای معمولی ساکن و گروهی بر حسب عمده‌ترین منبع تأمین آب مصرفی برای پخت و پز و سایر مصارف

سایر مصارف							جمع	پخت و پز
اظهار نشده	سایر	رودخانه، برکه، جویبار، آب باران و ...	تانکر (ثابت و سیار)	چاه، چشمه، قنات و آب انبار بهسازی نشده	چاه، چشمه، قنات و آب انبار بهسازی شده	شبکه عمومی آبرسانی شهر یا آبادی		
							جمع	
۰	۲۰	۰	۱۹	۳۲۵۷	۱۰۰۶۹	۲۵۴۴۵	۳۸۱۱۰	شبکه آبرسانی عمومی شهر یا آبادی
۰	۰	۰	۰	۲۲۵	۱۰۰۴	۲۲۶۵۱	۲۳۸۸۰	چاه، چشمه، قنات و آب انبار بهسازی شده
۰	۰	۰	۰	۱۷	۹۰۰۲	۲۱۳۸	۱۱۱۵۷	چاه، چشمه، قنات و آب انبار بهسازی نشده
۰	۰	۰	۰	۲۹۱۸	۰	۵۹۱	۳۵۰۹	چاه، چشمه، قنات و آب انبار بهسازی نشده
۰	۰	۰	۱۹	۰	۰	۱۲	۳۱	تانکر (ثابت و سیار)
۰	۰	۰	۰	۲۷	۲۹	۹	۶۵	آب بسته‌بندی شده (بطری)، گالون و
۰	۰	۰	۰	۰	۰	۳	۳	رودخانه، برکه، جویبار، آب باران و
۰	۲۰	۰	۰	۶۱	۱۲	۹	۱۰۲	سایر
۰	۰	۰	۰	۹	۲۲	۳۳	۶۳	اظهار نشده
۰	۱۷	۰	۱۹	۳۰۳۵	۸۳۰۱	۲۱۰۵۲	۳۳۴۲۴	ساکن در نقاط شهری
۰	۰	۰	۰	۲۰۷	۹۲۶	۱۸۸۵۱	۱۹۹۸۴	شبکه آبرسانی عمومی شهر یا آبادی
۰	۰	۰	۰	۱۷	۷۳۴۸	۱۷۰۲	۹۰۶۸	چاه، چشمه، قنات و آب انبار بهسازی شده
۰	۰	۰	۰	۲۷۳۸	۰	۴۵۴	۳۱۹۲	چاه، چشمه، قنات و آب انبار بهسازی نشده
۰	۰	۰	۱۹	۰	۰	۹	۲۸	تانکر (ثابت و سیار)
۰	۰	۰	۰	۹	۸	۹	۲۶	آب بسته‌بندی شده (بطری)، گالون و
۰	۰	۰	۰	۰	۰	۰	۰	رودخانه، برکه، جویبار، آب باران و
۰	۱۷	۰	۰	۵۴	۰	۰	۷۲	سایر
۰	۰	۰	۰	۹	۱۹	۲۶	۵۴	اظهار نشده
۰	۳	۰	۰	۲۲۲	۱۷۶۸	۴۳۹۳	۶۳۸۶	ساکن در نقاط روستایی
۰	۰	۰	۰	۱۸	۷۸	۳۸۰۰	۳۸۹۵	شبکه آبرسانی عمومی شهر یا آبادی
۰	۰	۰	۰	۰	۱۶۵۴	۴۳۵	۲۰۸۹	چاه، چشمه، قنات و آب انبار بهسازی شده
۰	۰	۰	۰	۱۸۰	۰	۱۳۷	۳۱۷	چاه، چشمه، قنات و آب انبار بهسازی نشده
۰	۰	۰	۰	۰	۰	۳	۳	تانکر (ثابت و سیار)
۰	۰	۰	۰	۱۸	۲۱	۰	۳۹	آب بسته‌بندی شده (بطری)، گالون و
۰	۰	۰	۰	۰	۰	۳	۳	رودخانه، برکه، جویبار، آب باران و
۰	۳	۰	۰	۶	۱۲	۹	۳۱	سایر
۰	۰	۰	۰	۰	۳	۶	۹	اظهار نشده

۵۶- برآورد خانوارهای معمولی ساکن بر حسب تعداد افراد خانوار و در اختیار داشتن موتور سیکلت، خودروی سبک، رایانه و استفاده از اینترنت

حداقل رایانه		جمع	حداقل خودروی سبک (سواری، وانت و ...)	حداقل موتورسیکلت (دنده‌ای و گازی)	تعداد خانوار	تعداد افراد در خانوار
همراه با استفاده	حداقل یکی از اعضای خانوار از اینترنت					
۵۰۰۵	۸۵۰۲	۱۱۴۰۲	۹۳۶۹	۳۸۴۷۶	جمع	
۸۸	۱۵۸	۱۷۱	۱۱۰	۲۹۹۶	۱ نفر	
۳۷۳۲	۶۳۹۳	۸۵۹۳	۷۱۱۹	۲۸۶۸۸	۲ تا ۴ نفر	
۱۱۸۵	۱۹۵۰	۲۶۳۸	۲۱۴۰	۶۷۹۲	۵ نفر و بیش تر	
۴۸۶۸	۸۱۰۱	۱۰۲۹۹	۷۷۱۷	۳۲۰۹۶	ساکن در نقاط شهری	
۸۰	۱۴۴	۱۵۲	۸۸	۲۴۲۶	۱ نفر	
۳۶۴۴	۶۱۴۵	۷۷۸۵	۵۹۰۱	۲۳۹۸۴	۲ تا ۴ نفر	
۱۱۴۴	۱۸۱۲	۲۳۶۲	۱۷۲۸	۵۶۸۶	۵ نفر و بیش تر	
۱۳۷	۴۰۱	۱۱۰۴	۱۶۵۲	۶۳۸۰	ساکن در نقاط روستایی	
۸	۱۴	۱۹	۲۲	۵۷۰	۱ نفر	
۸۷	۲۴۸	۸۰۸	۱۲۱۸	۴۷۰۴	۲ تا ۴ نفر	
۴۱	۱۳۹	۲۷۶	۴۱۲	۱۱۰۶	۵ نفر و بیش تر	

اظهار نشده	هیچ کدام	حداقل رایانه		تعداد افراد در خانوار
		اظهار نشده	بدون استفاده اعضای خانوار از اینترنت	
۵۹	۱۶۹۸۷	۲۰۰	۳۲۹۷	جمع
۱۱	۲۶۰۸	۸	۶۱	۱ نفر
۳۷	۱۲۲۰۹	۱۵۷	۲۵۰۵	۲ تا ۴ نفر
۱۱	۲۱۷۰	۳۴	۷۳۱	۵ نفر و بیش تر
۵۳	۱۳۳۱۱	۱۵۷	۳۰۷۵	ساکن در نقاط شهری
۸	۲۰۸۱	۸	۵۶	۱ نفر
۳۷	۹۵۰۶	۱۳۰	۲۳۷۱	۲ تا ۴ نفر
۸	۱۷۲۳	۱۹	۶۴۹	۵ نفر و بیش تر
۶	۳۶۷۶	۴۳	۲۲۱	ساکن در نقاط روستایی
۳	۵۲۶	۰	۵	۱ نفر
۰	۲۷۰۳	۲۷	۱۳۴	۲ تا ۴ نفر
۳	۴۴۷	۱۶	۸۲	۵ نفر و بیش تر

۵۷- برآورد خانوارهای معمولی ساکن و گروهی بر حسب عمده‌ترین منبع تأمین آب آشامیدنی خانوار و نوع محل سکونت

سایر	واحد مسکونی معمولی	جمع	عمده‌ترین منبع تأمین آب آشامیدنی خانوار
			جمع
۲	۳۸۸۰۸	۳۸۸۱۰	شبکه آبرسانی عمومی شهر یا آبادی
۲	۲۳۰۱۵	۲۳۰۱۷	چاه، چشمه، قنات و آب انبار بهسازی شده
.	۹۶۰۷	۹۶۰۷	چاه، چشمه، قنات و آب انبار بهسازی نشده
.	۳۱۳۹	۳۱۳۹	تانکر (ثابت و سیار)
.	۴۹	۴۹	آب بسته‌بندی شده (بطری، گالون و ...)
.	۲۷۴۳	۲۷۴۳	رودخانه، برکه، جویبار، آب باران و ...
.	۱۲	۱۲	سایر
.	۱۶۳	۱۶۳	اظهار نشده
.	۷۹	۷۹	
	۳۲۴۲۴	۳۲۴۲۴	ساکن در نقاط شهری
.	۱۹۱۵۶	۱۹۱۵۶	شبکه آبرسانی عمومی شهر یا آبادی
.	۷۵۹۴	۷۵۹۴	چاه، چشمه، قنات و آب انبار بهسازی شده
.	۲۸۵۵	۲۸۵۵	چاه، چشمه، قنات و آب انبار بهسازی نشده
.	۴۶	۴۶	تانکر (ثابت و سیار)
.	۲۵۶۳	۲۵۶۳	آب بسته‌بندی شده (بطری، گالون و ...)
.	۹	۹	رودخانه، برکه، جویبار، آب باران و ...
.	۱۲۶	۱۲۶	سایر
.	۷۳	۷۳	اظهار نشده
	۶۳۸۴	۶۳۸۶	ساکن در نقاط روستایی
۲	۳۸۵۹	۳۸۶۱	شبکه آبرسانی عمومی شهر یا آبادی
.	۲۰۱۳	۲۰۱۳	چاه، چشمه، قنات و آب انبار بهسازی شده
.	۲۸۴	۲۸۴	چاه، چشمه، قنات و آب انبار بهسازی نشده
.	۳	۳	تانکر (ثابت و سیار)
.	۱۸۰	۱۸۰	آب بسته‌بندی شده (بطری، گالون و ...)
.	۳	۳	رودخانه، برکه، جویبار، آب باران و ...
.	۳۶	۳۶	سایر
.	۷	۷	اظهار نشده

۵۸- برآورد واحدهای مسکونی معمولی بر حسب تعداد خانوار ساکن در آنها و تعداد اتاق

تعداد خانوار در واحد مسکونی معمولی	جمع	اتاق ۱	اتاق ۲	اتاق ۳	اتاق ۴	اتاق ۵	۶ اتاق و بیش تر	اظهار نشده
جمع	۳۶۰۴۰	۱۰۸۹	۵۱۶۲	۱۳۲۷۸	۱۰۱۰۶	۴۵۲۹	۱۷۲۴	۱۵۲
۱ خانوار	۳۳۴۲۵	۱۰۸۴	۵۰۷۷	۱۲۷۷۷	۹۳۲۴	۳۸۵۳	۱۲۹۲	۱۸
۲ خانوار	۲۳۱۹	۶	۸۲	۴۵۳	۷۱۸	۶۰۶	۳۴۰	۱۱۵
۳ خانوار و بیش تر	۲۹۶	۰	۴	۴۹	۶۴	۷۰	۹۲	۱۹
نقاط شهری	۳۰۲۹۸	۸۸۱	۳۷۸۸	۱۱۳۲۷	۸۷۴۹	۳۹۳۸	۱۴۹۸	۱۱۸
۱ خانوار	۲۸۲۸۷	۸۷۷	۳۷۳۹	۱۰۹۵۱	۸۱۷۰	۳۳۹۵	۱۱۳۷	۱۸
۲ خانوار	۱۷۶۵	۴	۴۵	۳۴۲	۵۲۶	۴۸۳	۲۸۱	۸۳
۳ خانوار و بیش تر	۲۴۶	۰	۴	۳۴	۵۲	۶۰	۸۰	۱۷
نقاط روستایی	۵۷۴۲	۲۰۹	۱۳۷۵	۱۹۵۱	۱۳۵۷	۵۹۱	۲۲۶	۳۴
۱ خانوار	۵۱۳۸	۲۰۷	۱۳۳۸	۱۸۲۶	۱۱۵۴	۴۵۸	۱۵۵	۰
۲ خانوار	۵۵۴	۱	۳۷	۱۱۱	۱۹۱	۱۲۳	۵۹	۳۲
۳ خانوار و بیش تر	۵۰	۰	۰	۱۵	۱۲	۱۰	۱۲	۲

۵۹- برآورد واحدهای مسکونی معمولی بر حسب سال اتمام بنا، نوع اسکلت بنا و مصالح عمده به کار رفته

سایر			جمع	بتن آرمه	فلزی	جمع	سال اتمام بنا
بلوک سیمانی (با هر نوع سقف)	آجر و چوب یا سنگ و چوب	آجر و آهن یا سنگ و آهن					
۱۰۰۱۸	۳۲۰۰	۱۱۰۷	۱۴۹۸۱	۱۷۷۸۷	۳۱۳۹	۳۶۰۳۹	جمع
۹۱	۱۵	۰	۱۱۹	۵۱۵	۹۴	۷۲۸ سال ۱۳۸۵
۱۳۱	۴۶	۳	۱۸۰	۸۸۹	۲۳۶	۱۳۰۵ سال ۱۳۸۴
۱۵۰	۱۲	۳۹	۲۱۰	۸۶۷	۱۹۰	۱۲۶۷ سال ۱۳۸۳
۱۵۸	۲۱	۱۰	۱۹۹	۸۱۵	۳۲۸	۱۳۴۲ سال ۱۳۸۲
۱۰۵	۱۳	۹	۱۲۷	۶۰۴	۱۴۵	۸۷۶ سال ۱۳۸۱
۲۰۱	۳۰	۸	۲۴۲	۹۹۴	۲۰۸	۱۴۴۴ سال ۱۳۸۰
۸۷۹	۱۳۱	۱۴۸	۱۱۷۷	۳۳۱۶	۶۹۱	۵۲۱۹ سالهای ۷۹ تا ۱۳۷۹
۲۲۷۵	۵۲۸	۲۴۶	۳۱۶۷	۴۲۹۱	۵۴۲	۸۰۲۳ سالهای ۷۴-۱۳۶۵
۳۲۷۰	۱۳۵۷	۳۶۴	۵۱۸۹	۳۷۰۶	۳۳۲	۹۲۲۷ سالهای ۶۴-۱۳۵۵
۲۷۲۶	۱۰۲۸	۲۸۰	۴۳۱۳	۱۷۴۳	۳۷۳	۶۴۵۸ قبل از سال ۱۳۵۵
۳۳	۱۸	۰	۶۰	۴۶	۰	۱۵۲ اظهار نشده
۶۶۲۴	۲۲۰۲	۱۰۰۷	۱۰۳۳۴	۱۶۷۴۵	۳۰۹۷	۳۰۲۹۸	نقاط شهری
۶۵	۹	۰	۸۴	۴۷۰	۹۳	۶۴۷ سال ۱۳۸۵
۷۲	۲۸	۰	۱۰۰	۸۲۲	۲۳۰	۱۱۵۲ سال ۱۳۸۴
۹۱	۰	۳۶	۱۳۶	۷۹۸	۱۸۴	۱۱۱۸ سال ۱۳۸۳
۱۱۴	۱۰	۱۰	۱۴۴	۷۴۳	۳۲۳	۱۲۱۰ سال ۱۳۸۲
۴۶	۱۰	۰	۵۶	۵۷۵	۱۳۹	۷۷۰ سال ۱۳۸۱
۹۵	۱۸	۸	۱۲۱	۹۲۴	۲۰۵	۱۲۵۰ سال ۱۳۸۰
۴۴۴	۶۵	۱۱۲	۶۴۰	۳۱۴۴	۶۸۵	۴۴۹۸ سالهای ۷۹-۱۳۷۵
۱۶۲۶	۳۵۶	۲۳۲	۲۳۲۵	۴۰۷۶	۵۳۶	۶۹۵۷ سالهای ۷۴-۱۳۶۵
۲۱۸۳	۹۹۱	۳۴۵	۳۶۴۸	۳۵۰۲	۳۲۸	۷۴۷۸ سالهای ۶۴-۱۳۵۵
۱۸۷۲	۶۹۸	۲۶۴	۳۰۴۰	۱۶۴۶	۳۷۳	۵۰۸۷ قبل از سال ۱۳۵۵
۱۸	۱۸	۰	۴۵	۴۵	۰	۱۳۶ اظهار نشده
۳۳۹۴	۹۹۷	۱۰۰	۴۶۴۵	۱۰۴۳	۴۳	۵۷۴۱	نقاط روستایی
۲۶	۶	۰	۳۵	۴۶	۱	۸۲ سال ۱۳۸۵
۶۰	۱۸	۳	۸۱	۶۸	۶	۱۵۵ سال ۱۳۸۴
۵۹	۱۲	۳	۷۴	۶۹	۶	۱۴۹ سال ۱۳۸۳
۴۴	۱۱	۰	۵۵	۷۲	۴	۱۳۱ سال ۱۳۸۲
۵۹	۳	۹	۷۱	۲۹	۶	۱۰۶ سال ۱۳۸۱
۱۰۶	۱۲	۰	۱۲۱	۷۰	۳	۱۹۴ سال ۱۳۸۰
۴۳۵	۶۶	۳۶	۵۳۷	۱۷۲	۶	۷۳۱ سالهای ۷۹-۱۳۷۵
۶۵۰	۱۷۲	۱۵	۸۴۴	۲۱۶	۶	۱۰۶۹ سالهای ۷۴-۱۳۶۵
۱۰۸۸	۳۶۶	۲۰	۱۵۴۲	۲۰۴	۴	۱۷۵۰ سالهای ۶۴-۱۳۵۵
۸۵۴	۳۳۱	۱۵	۱۲۷۴	۹۶	۰	۱۳۷۱ قبل از سال ۱۳۵۵
۱۵	۰	۰	۱۵	۱	۰	۱۶ اظهار نشده



۵۹- برآورد واحدهای مسکونی معمولی بر حسب سال اتمام بنا، نوع اسکلت بنا و مصالح عمده به کار رفته (دنباله)

اظهار نشده	سایر					سال اتمام بنا
	سایر	خشت و گل	خشت و چوب	تمام چوب	تمام آجر یا سنگ و آجر	
۱۳۲	۴۹	۳۳	۱۲	۳	۵۵۹	جمع
.	۱۳ سال ۱۳۸۵
. سال ۱۳۸۴
.	۹ سال ۱۳۸۳
.	۱۰ سال ۱۳۸۲
. سال ۱۳۸۱
.	۳ سال ۱۳۸۰
۳۵	۱۹ سالهای ۱۳۷۵-۷۹
۲۳	۱۸	۳	.	۳	۹۴ سالهای ۱۳۶۵-۷۴
.	۹	.	.	.	۱۸۹ سالهای ۱۳۵۵-۶۴
۲۹	۲۳	۳۰	۱۲	.	۲۱۴ قبل از سال ۱۳۵۵
۴۶	۹ اظهار نشده
۱۲۲	۴۹	۲۳	۹	.	۴۲۰	نقاط شهری
.	۱۰ سال ۱۳۸۵
. سال ۱۳۸۴
.	۹ سال ۱۳۸۳
.	۱۰ سال ۱۳۸۲
. سال ۱۳۸۱
. سال ۱۳۸۰
۲۹	۱۹ سالهای ۱۳۷۵-۷۹
۲۰	۱۸	.	.	.	۹۳ سالهای ۱۳۶۵-۷۴
.	۹	.	.	.	۱۲۰ سالهای ۱۳۵۵-۶۴
۲۸	۲۳	۲۳	۹	.	۱۵۱ قبل از سال ۱۳۵۵
۴۶	۹ اظهار نشده
۱۰	.	۱۰	۳	۳	۱۳۸	نقاط روستایی
.	۳ سال ۱۳۸۵
. سال ۱۳۸۴
. سال ۱۳۸۳
. سال ۱۳۸۲
. سال ۱۳۸۱
.	۳ سال ۱۳۸۰
۶ سالهای ۱۳۷۵-۷۹
۳	.	۳	.	۳	۱ سالهای ۱۳۶۵-۷۴
.	۶۸ سالهای ۱۳۵۵-۶۴
۱	.	۸	۳	.	۶۳ قبل از سال ۱۳۵۵
. اظهار نشده

۶۰- برآورد واحدهای مسکونی معمولی بر حسب سال اتمام بنا و تعداد اتاق

اظهار نشده	۶ اتاق و بیشتر	۵ اتاق	۴ اتاق	۳ اتاق	۲ اتاق	۱ اتاق	جمع	سال اتمام بنا
۱۵۲	۱۷۲۴	۴۵۲۹	۱۰۱۰۶	۱۳۲۷۸	۵۱۶۲	۱۰۸۹	۳۶۰۴۰	جمع
.	.	۱	۸۸	۴۰۸	۱۶۸	۶۳	۷۲۹ سال ۱۳۸۵
.	.	۳۶	۱۷۲	۸۰۹	۲۷۳	۱۸	۱۳۰۶ سال ۱۳۸۴
.	۱۹	۱۳	۱۲۷	۷۲۷	۳۲۱	۶۱	۱۲۶۷ سال ۱۳۸۳
.	.	۴۲	۲۱۸	۸۶۱	۱۹۴	۲۴	۱۳۴۰ سال ۱۳۸۲
.	۱۹	۴	۱۲۶	۵۷۱	۱۱۰	۴۶	۸۷۶ سال ۱۳۸۱
۳	۲۴	۶۰	۲۲۰	۸۰۹	۲۶۴	۶۳	۱۴۴۴ سال ۱۳۸۰
۸	۱۱۹	۲۵۳	۱۰۶۱	۲۵۸۶	۱۰۰۱	۱۹۱	۵۲۱۹ سالهای ۷۹-۱۳۷۵
۴۷	۳۳۵	۱۱۹۲	۲۷۶۱	۲۳۴۲	۱۰۴۸	۲۹۷	۸۰۲۳ سالهای ۷۴-۱۳۶۵
۴۸	۶۶۸	۱۶۸۹	۳۲۰۵	۲۴۷۰	۹۷۰	۱۷۸	۹۲۲۸ سالهای ۶۴-۱۳۵۵
۲۷	۵۳۲	۱۲۳۶	۲۰۶۴	۱۶۴۲	۸۰۸	۱۴۹	۶۴۵۸ قبل از سال ۱۳۵۵
۱۸	۸	۳	۶۴	۵۳	۶	۰	۱۵۲ اظهار نشده
۱۱۸	۱۴۹۸	۳۹۳۸	۸۷۴۹	۱۱۳۲۷	۳۷۸۸	۸۸۱	۳۰۲۹۸	نقاط شهری
.	.	.	۸۱	۳۷۹	۱۳۲	۵۴	۶۴۶ سال ۱۳۸۵
.	.	۳۲	۱۵۷	۷۲۹	۲۲۵	۹	۱۱۵۲ سال ۱۳۸۴
.	۱۹	۱۰	۱۰۷	۶۶۷	۲۶۸	۴۶	۱۱۱۸ سال ۱۳۸۳
.	.	۳۸	۱۹۲	۸۰۹	۱۵۲	۱۹	۱۲۰۹ سال ۱۳۸۲
.	۱۶	۴	۱۰۵	۵۴۲	۶۷	۳۷	۷۷۱ سال ۱۳۸۱
۳	۲۴	۶۰	۱۸۷	۷۲۲	۲۱۷	۳۶	۱۲۴۹ سال ۱۳۸۰
۵	۱۱۴	۲۱۲	۹۵۱	۲۳۰۲	۷۶۷	۱۴۷	۴۴۹۸ سالهای ۷۹-۱۳۷۵
۲۸	۳۰۱	۱۰۷۳	۲۴۴۷	۲۰۲۰	۸۱۱	۲۶۵	۶۹۵۵ سالهای ۷۴-۱۳۶۵
۲۸	۵۶۷	۱۴۲۵	۲۷۲۱	۱۹۴۵	۶۳۵	۱۴۷	۷۴۷۸ سالهای ۶۴-۱۳۵۵
۱۵	۴۴۹	۱۰۸۳	۱۷۳۸	۱۱۶۷	۵۱۴	۱۲۱	۵۰۸۶ قبل از سال ۱۳۵۵
۱۸	۸	.	۶۴	۴۶	.	.	۱۳۶ اظهار نشده
۳۴	۲۲۶	۵۹۱	۱۳۵۷	۱۹۵۱	۱۳۷۵	۲۰۹	۵۷۴۲	نقاط روستایی
.	.	۱	۸	۲۸	۳۶	۹	۸۲ سال ۱۳۸۵
.	.	۳	۱۵	۸۰	۴۸	۹	۱۵۴ سال ۱۳۸۴
.	.	۳	۲۰	۵۹	۵۳	۱۵	۱۵۰ سال ۱۳۸۳
.	.	۴	۲۷	۵۲	۴۲	۶	۱۳۱ سال ۱۳۸۲
.	۳	.	۲۱	۳۰	۴۳	۹	۱۰۵ سال ۱۳۸۱
.	.	.	۳۳	۸۷	۴۷	۲۷	۱۹۴ سال ۱۳۸۰
۳	۵	۴۰	۱۱۰	۲۸۵	۲۳۵	۴۴	۷۲۱ سالهای ۷۹-۱۳۷۵
۹	۳۴	۱۲۰	۳۱۴	۳۲۲	۲۳۶	۳۲	۱۰۶۸ سالهای ۷۴-۱۳۶۵
۱۰	۱۰۱	۲۶۳	۴۸۴	۵۲۶	۳۳۵	۳۱	۱۷۵۰ سالهای ۶۴-۱۳۵۵
۱۲	۸۳	۱۵۳	۳۲۶	۴۷۵	۲۹۴	۲۸	۱۳۷۱ قبل از سال ۱۳۵۵
.	.	۳	.	۷	۶	.	۱۶ اظهار نشده

۶۱- برآورد واحدهای مسکونی معمولی بر حسب نوع اسکلت بنا، مصالح عمده به کار رفته و تعداد اتاق

ظواهر نشده	۶ اتاق و بیش تر	۵ اتاق	۴ اتاق	۳ اتاق	۲ اتاق	۱ اتاق	جمع	اسکلت بنا و مصالح عمده به کار رفته
								جمع
۱۵۲	۱۷۲۴	۴۵۲۹	۱۰۱۰۶	۱۳۲۷۸	۵۱۶۲	۱۰۸۹	۳۶۰۴۰	فلزی
۴	۱۴۰	۴۲۰	۷۵۱	۱۵۱۲	۲۷۵	۲۷	۳۱۳۹	بتن آرمه
۸۴	۶۷۷	۲۰۱۹	۴۷۱۱	۷۰۹۲	۲۶۳۴	۵۷۰	۱۷۷۸۷	سایر
۴۵	۹۰۶	۲۰۷۲	۴۶۰۲	۴۶۵۰	۲۲۲۳	۴۸۳	۱۴۹۸۱	آجر و آهن یا سنگ و آهن ...
۰	۹۸	۱۷۱	۲۵۰	۳۶۸	۱۹۹	۲۱	۱۱۰۷	آجر و چوب یا سنگ و چوب
۱۴	۱۶۹	۴۹۳	۹۰۳	۹۷۶	۵۷۶	۶۹	۳۲۰۰	بلوک سیمانی با هر نوع سقف
۳۲	۵۵۱	۱۳۴۲	۳۲۸۳	۳۱۰۰	۱۳۳۹	۳۷۱	۱۰۰۱۸	تمام آجر یا سنگ و آجر
۰	۷۰	۶۲	۱۴۹	۱۷۳	۱۰۶	۰	۵۵۹	تمام چوب
۰	۰	۳	۰	۰	۰	۰	۳	خشت و چوب
۰	۰	۰	۰	۱۲	۰	۰	۱۲	خشت و گل
۰	۱۴	۰	۰	۴	۳	۱۲	۳۳	سایر
۰	۵	۰	۱۸	۱۸	۰	۹	۴۹	ظواهر نشده
۱۸	۰	۱۸	۴۲	۲۳	۳۱	۰	۱۳۲	
								نقاط شهری
۱۱۸	۱۴۹۸	۳۹۳۸	۸۷۴۹	۱۱۳۲۷	۳۷۸۸	۸۸۱	۳۰۲۹۸	فلزی
۴	۱۳۹	۴۱۵	۷۴۸	۱۴۹۴	۲۶۹	۲۸	۳۰۹۷	بتن آرمه
۷۸	۶۳۶	۱۹۲۴	۴۵۰۳	۶۷۳۶	۲۳۶۳	۵۰۵	۱۶۷۴۵	سایر
۱۸	۷۲۲	۱۵۸۱	۳۴۵۹	۳۰۷۹	۱۱۲۷	۳۴۸	۱۰۳۳۵	آجر و آهن یا سنگ و آهن ...
۰	۸۶	۱۵۹	۲۱۴	۳۴۰	۱۸۹	۱۸	۱۰۰۷	آجر و چوب یا سنگ و چوب
۴	۱۳۳	۳۷۲	۶۷۲	۶۷۷	۲۹۹	۴۵	۲۲۰۲	بلوک سیمانی با هر نوع سقف
۱۳	۴۲۲	۹۹۷	۲۴۵۵	۱۹۱۳	۵۵۶	۲۶۸	۶۶۲۴	تمام آجر یا سنگ و آجر
۰	۶۳	۵۲	۱۰۱	۱۲۲	۸۲	۰	۴۲۰	تمام چوب
۰	۰	۰	۰	۰	۰	۰	۰	خشت و چوب
۰	۰	۰	۰	۹	۰	۰	۹	خشت و گل
۰	۱۴	۰	۰	۰	۰	۹	۲۳	سایر
۰	۵	۰	۱۸	۱۸	۰	۹	۴۹	ظواهر نشده
۱۸	۰	۱۸	۳۹	۱۹	۲۹	۰	۱۲۲	
								نقاط روستایی
۳۴	۲۲۶	۵۹۱	۱۳۵۷	۱۹۵۱	۱۳۷۵	۲۰۹	۵۷۴۲	فلزی
۰	۱	۶	۳	۱۸	۶	۹	۴۳	بتن آرمه
۷	۴۱	۹۴	۲۰۸	۳۵۷	۲۷۱	۶۵	۱۰۴۳	سایر
۲۷	۱۸۴	۴۹۱	۱۱۴۳	۱۵۷۲	۱۰۹۶	۱۳۴	۴۶۴۶	آجر و آهن یا سنگ و آهن ...
۰	۱۲	۱۲	۳۶	۲۸	۹	۳	۱۰۰	آجر و چوب یا سنگ و چوب
۹	۳۶	۱۲۱	۲۳۱	۲۹۸	۲۷۷	۲۴	۹۹۷	بلوک سیمانی با هر نوع سقف
۱۸	۱۲۹	۳۴۶	۸۲۸	۱۱۸۷	۷۸۳	۱۰۴	۳۳۹۴	تمام آجر یا سنگ و آجر
۰	۷	۹	۴۸	۵۱	۲۳	۰	۱۲۸	تمام چوب
۰	۰	۳	۰	۰	۰	۰	۳	خشت و چوب
۰	۰	۰	۰	۳	۰	۰	۳	خشت و گل
۰	۰	۰	۰	۴	۳	۳	۱۰	سایر
۰	۰	۰	۰	۰	۰	۰	۰	ظواهر نشده
۰	۰	۰	۳	۴	۳	۰	۱۰	

۶۲- برآورد واحدهای مسکونی معمولی بر حسب امکانات و تسهیلات موجود و سال اتمام بنا

سال ۱۳۸۱	سال ۱۳۸۲	سال ۱۳۸۳	سال ۱۳۸۴	سال ۱۳۸۵	جمع	امکانات و تسهیلات
۸۷۶	۱۳۴۰	۱۲۶۷	۱۳۰۶	۷۲۹	۳۶۰۴۰	جمع (نقاط شهری و روستایی)
۸۷۵	۱۳۴۰	۱۲۶۱	۱۲۹۶	۷۱۳	۳۵۹۶۴	حداقل برق
۸۰۰	۱۲۳۹	۱۱۵۲	۱۱۴۸	۵۶۲	۳۳۰۴۵	حداقل تلفن ثابت
۶۸۷	۹۵۴	۹۰۲	۹۶۴	۴۵۷	۲۶۰۳۰	حداقل آب لوله‌کشی
۸۴۲	۱۳۰۳	۱۱۹۳	۱۲۶۲	۶۶۳	۳۳۶۴۶	حداقل گاز لوله‌کشی
۳۵	۷۵	۲۷	۷۳	۴۵	۹۵۰	حداقل دستگاه حرارت مرکزی
۱۸	۱۸	۲۰	۸	۱۲	۴۸۳	حداقل دستگاه حرارت و برودت مرکزی
۸۷۳	۱۳۳۰	۱۲۶۴	۱۳۰۶	۷۲۹	۳۵۷۶۸	حداقل آشپزخانه
۸۷۳	۱۲۹۸	۱۲۲۷	۱۲۵۱	۶۷۸	۳۴۸۵۱	حداقل حمام
۸۷۶	۱۳۴۰	۱۲۶۷	۱۳۰۶	۷۲۹	۳۶۰۳۶	حداقل توالت
۶۸۷	۹۵۴	۹۰۲	۹۶۴	۴۵۴	۲۶۰۰۴	حداقل آب لوله‌کشی و برق
۶۳۷	۹۰۸	۸۳۴	۸۵۴	۴۰۶	۲۴۴۴۱	حداقل آب لوله‌کشی، برق و تلفن ثابت
۶۸۴	۹۱۸	۸۷۷	۹۳۷	۴۳۳	۲۵۴۶۳	حداقل آب لوله‌کشی، حمام و توالت
۸۷۰	۱۲۸۹	۱۲۲۷	۱۲۵۱	۶۷۸	۳۴۷۳۱	حداقل آشپزخانه، حمام و توالت
۶۲۲	۸۹۳	۸۱۹	۸۴۷	۳۹۴	۲۳۱۴۳	حداقل آب لوله‌کشی، برق، تلفن ثابت و گاز لوله‌کشی
۸	۹	۰	۰	۹	۱۵۳	همه امکانات و تسهیلات فوق ^(۱)
۰	۰	۰	۰	۰	۰	هیچ‌یک از امکانات و تسهیلات فوق
۰	۰	۰	۰	۰	۰	اظهار نشده



۶۲- برآورد واحدهای مسکونی معمولی بر حسب امکانات و تسهیلات موجود و سال اتمام بنا (دنباله)

اظهار نشده	قبل از سال ۱۳۵۵	سال ۶۴-۱۳۵۵	سال ۷۴-۱۳۶۵	سال ۷۹-۱۳۷۵	سال ۱۳۸۰	امکانات و تسهیلات
۱۵۲	۶۴۵۸	۹۲۲۸	۸۰۲۳	۵۲۱۹	۱۴۴۴	جمع (نقاط شهری و روستایی)
۱۵۲	۶۴۵۳	۹۲۱۹	۸۰۱۷	۵۲۰۴	۱۴۳۵	حداقل برق
۹۹	۵۷۹۷	۸۵۵۰	۷۴۸۶	۴۸۶۵	۱۳۴۸	حداقل تلفن ثابت
۸۰	۴۸۸۷	۶۷۸۵	۵۸۳۳	۳۴۷۵	۱۰۰۵	حداقل آب لوله‌کشی
۱۲۳	۵۶۹۳	۸۵۴۲	۷۶۶۵	۴۹۸۹	۱۳۷۲	حداقل گاز لوله‌کشی
۰	۹۰	۲۴۷	۱۸۴	۱۳۳	۴۲	حداقل دستگاه حرارت مرکزی
۰	۶۷	۱۷۰	۵۴	۹۲	۲۶	حداقل دستگاه حرارت و برودت مرکزی
۱۱۴	۶۳۴۲	۹۱۷۰	۸۰۰۲	۵۲۱۰	۱۴۲۷	حداقل آشپزخانه
۱۱۴	۶۱۲۵	۸۹۹۵	۷۸۰۵	۵۰۸۴	۱۴۰۱	حداقل حمام
۱۵۲	۶۴۵۸	۹۲۲۶	۸۰۲۰	۵۲۱۹	۱۴۴۴	حداقل توالت
۸۰	۴۸۸۲	۶۷۷۶	۵۸۳۳	۳۴۶۶	۱۰۰۵	حداقل آب لوله‌کشی و برق
۷۴	۴۵۲۴	۶۴۵۴	۵۵۲۰	۳۲۷۷	۹۵۳	حداقل آب لوله‌کشی، برق و تلفن ثابت
۸۰	۴۷۲۴	۶۶۶۵	۵۷۴۳	۳۴۱۱	۹۹۱	حداقل آب لوله‌کشی، حمام و توالت
۱۱۴	۶۰۷۳	۸۹۵۵	۷۸۰۰	۵۰۷۷	۱۳۹۸	حداقل آشپزخانه، حمام و توالت
						حداقل آب لوله‌کشی، برق، تلفن ثابت و گاز
۷۴	۴۰۴۱	۶۰۴۲	۵۳۱۵	۳۱۶۳	۹۳۲	لوله‌کشی
۰	۳۱	۳۸	۲۷	۲۴	۸	همه امکانات و تسهیلات فوق ^(۱)
۰	۰	۰	۰	۰	۰	هیچ‌یک از امکانات و تسهیلات فوق
۰	۰	۰	۰	۰	۰	اظهار نشده



۶۲- برآورد واحدهای مسکونی معمولی بر حسب امکانات و تسهیلات موجود و سال اتمام بنا (دنباله)

سال ۱۳۸۱	سال ۱۳۸۲	سال ۱۳۸۳	سال ۱۳۸۴	سال ۱۳۸۵	جمع	امکانات و تسهیلات
۷۷۱	۱۲۰۹	۱۱۱۸	۱۱۵۲	۶۴۶	۳۰۲۹۸	نقاط شهری
۷۷۱	۱۲۰۹	۱۱۱۸	۱۱۴۲	۶۳۷	۳۰۲۴۷	حداقل برق
۷۳۴	۱۱۶۲	۱۰۵۶	۱۰۵۸	۵۲۷	۲۸۴۹۰	حداقل تلفن ثابت
۶۱۹	۸۶۵	۸۲۱	۸۷۱	۴۰۹	۲۱۸۷۲	حداقل آب لوله‌کشی
۷۷۱	۱۲۰۹	۱۰۹۵	۱۱۳۳	۶۰۱	۲۹۹۴۵	حداقل گاز لوله‌کشی
۳۵	۷۵	۲۷	۷۳	۴۵	۹۴۵	حداقل دستگاه حرارت مرکزی
۱۸	۱۸	۲۰	۸	۹	۴۶۴	حداقل دستگاه حرارت و برودت مرکزی
۷۷۱	۱۱۹۹	۱۱۱۸	۱۱۵۲	۶۴۶	۳۰۱۱۷	حداقل آشپزخانه
۷۷۱	۱۱۸۲	۱۰۹۰	۱۱۱۳	۶۰۲	۲۹۴۶۵	حداقل حمام
۷۷۱	۱۲۰۹	۱۱۱۸	۱۱۵۲	۶۴۶	۳۰۲۹۸	حداقل توالت
۶۱۹	۸۶۵	۸۲۱	۸۷۱	۴۰۹	۲۱۸۴۹	حداقل آب لوله‌کشی و برق
۵۸۱	۸۵۵	۷۸۲	۷۹۶	۳۹۰	۲۰۹۸۵	حداقل آب لوله‌کشی، برق و تلفن ثابت
۶۱۹	۸۳۸	۸۰۳	۸۵۲	۳۹۲	۲۱۵۳۲	حداقل آب لوله‌کشی، حمام و توالت
۷۷۱	۱۱۷۲	۱۰۹۰	۱۱۱۳	۶۰۲	۲۹۳۹۵	حداقل آشپزخانه، حمام و توالت
						حداقل آب لوله‌کشی، برق، تلفن ثابت و گاز
۵۸۱	۸۵۵	۷۸۲	۷۹۶	۳۸۰	۲۰۹۱۱	لوله‌کشی
۸	۹	۰	۰	۹	۱۵۰	همه‌امکانات و تسهیلات فوق ^(۱)
۰	۰	۰	۰	۰	۰	هیچ‌یک از امکانات و تسهیلات فوق
۰	۰	۰	۰	۰	۰	اظهار نشده



۶۲- برآورد واحدهای مسکونی معمولی بر حسب امکانات و تسهیلات موجود و سال اتمام بنا (دنباله)

امکانات و تسهیلات	سال ۱۳۸۰	سال ۷۹-۱۳۷۵	سال ۷۴-۱۳۶۵	سال ۶۴-۱۳۵۵	قبل از سال ۱۳۵۵	اظهار نشده
نقاط شهری	۱۲۴۹	۴۴۹۸	۶۹۵۵	۷۴۷۸	۵۰۸۶	۱۳۶
حداقل برق	۱۲۴۱	۴۴۸۹	۶۹۵۵	۷۴۶۹	۵۰۸۲	۱۳۶
حداقل تلفن ثابت	۱۲۰۰	۴۳۳۴	۶۶۲۱	۷۱۱۲	۴۶۰۷	۸۹
حداقل آب لوله‌کشی	۸۷۹	۲۹۹۳	۵۰۴۹	۵۵۱۶	۳۷۷۹	۷۰
حداقل گاز لوله‌کشی	۱۲۲۷	۴۴۸۰	۶۹۲۷	۷۴۴۶	۴۹۴۸	۱۰۷
حداقل دستگاه حرارت مرکزی	۴۲	۱۳۳	۱۸۴	۲۴۵	۸۷	۰
حداقل دستگاه حرارت و برودت مرکزی	۲۶	۸۶	۵۳	۱۶۴	۶۴	۰
حداقل آشپزخانه	۱۲۳۶	۴۴۹۸	۶۹۴۴	۷۴۵۰	۵۰۰۴	۹۸
حداقل حمام	۱۲۱۸	۴۴۲۶	۶۷۹۰	۷۳۴۲	۴۸۳۳	۹۸
حداقل توالت	۱۲۴۹	۴۴۹۸	۶۹۵۵	۷۴۷۸	۵۰۸۶	۱۳۶
حداقل آب لوله‌کشی و برق	۸۷۹	۲۹۸۴	۵۰۴۹	۵۵۰۷	۳۷۷۵	۷۰
حداقل آب لوله‌کشی، برق و تلفن ثابت	۸۵۷	۲۹۰۷	۴۸۶۳	۵۳۵۲	۳۵۳۱	۷۰
حداقل آب لوله‌کشی، حمام و توالت	۸۷۰	۲۹۶۲	۴۹۸۸	۵۴۶۲	۳۶۷۶	۷۰
حداقل آشپزخانه، حمام و توالت	۱۲۱۸	۴۴۲۶	۶۷۸۷	۷۳۱۸	۴۸۰۰	۹۸
حداقل آب لوله‌کشی، برق، تلفن ثابت و گاز لوله‌کشی	۸۵۷	۲۸۹۹	۴۸۵۴	۵۳۴۳	۳۴۹۳	۷۰
همه امکانات و تسهیلات فوق ^(۱)	۸	۲۴	۲۷	۳۸	۲۸	۰
هیچ‌یک از امکانات و تسهیلات فوق	۰	۰	۰	۰	۰	۰
اظهار نشده	۰	۰	۰	۰	۰	۰



۶۲- برآورد واحدهای مسکونی معمولی بر حسب امکانات و تسهیلات موجود و سال اتمام بنا (دنباله)

سال ۱۳۸۱	سال ۱۳۸۲	سال ۱۳۸۳	سال ۱۳۸۴	سال ۱۳۸۵	جمع	امکانات و تسهیلات
۱۰۵	۱۳۱	۱۵۰	۱۵۴	۸۲	۵۷۴۲	نقاط روستایی
۱۰۴	۱۳۱	۱۴۴	۱۵۴	۷۶	۵۷۱۷	حداقل برق
۷۶	۷۶	۹۷	۹۰	۳۵	۴۵۵۵	حداقل تلفن ثابت
۶۹	۹۰	۸۰	۹۳	۴۷	۴۱۵۷	حداقل آب لوله‌کشی
۷۱	۹۴	۹۷	۱۲۹	۶۲	۳۷۰۲	حداقل گاز لوله‌کشی
۰	۰	۰	۰	۰	۶	حداقل دستگاه حرارت مرکزی
۰	۰	۰	۰	۳	۱۹	حداقل دستگاه حرارت و برودت مرکزی
۱۰۳	۱۳۱	۱۴۶	۱۵۴	۸۲	۵۶۵۱	حداقل آشپزخانه
۱۰۲	۱۱۶	۱۳۷	۱۳۷	۷۶	۵۳۸۷	حداقل حمام
۱۰۵	۱۳۱	۱۵۰	۱۵۴	۸۲	۵۷۳۸	حداقل توالت
۶۹	۹۰	۸۰	۹۳	۴۴	۴۱۵۴	حداقل آب لوله‌کشی و برق
۵۶	۵۳	۵۲	۵۷	۱۶	۳۴۵۷	حداقل آب لوله‌کشی، برق و تلفن ثابت
۶۵	۸۰	۷۴	۸۵	۴۱	۳۹۳۱	حداقل آب لوله‌کشی، حمام و توالت
۹۹	۱۱۶	۱۳۷	۱۳۷	۷۶	۵۳۳۶	حداقل آشپزخانه، حمام و توالت
						حداقل آب لوله‌کشی، برق، تلفن ثابت و گاز
۴۱	۳۸	۳۶	۵۱	۱۳	۲۲۳۲	لوله‌کشی
۰	۰	۰	۰	۰	۳	همه‌امکانات و تسهیلات فوق ^(۱)
۰	۰	۰	۰	۰	۰	هیچ‌یک از امکانات و تسهیلات فوق
۰	۰	۰	۰	۰	۰	اظهار نشده



۶۲- برآورد واحدهای مسکونی معمولی بر حسب امکانات و تسهیلات موجود و سال اتمام بنا (دنباله)

امکانات و تسهیلات	سال ۱۳۸۰	سال ۷۹-۱۳۷۵	سال ۷۴-۱۳۶۵	سال ۶۴-۱۳۵۵	قبل از سال ۱۳۵۵	اظهار نشده
نقاط روستایی	۱۹۴	۷۲۱	۱۰۶۸	۱۷۵۰	۱۳۷۱	۱۶
حداقل برق	۱۹۴	۷۱۵	۱۰۶۲	۱۷۵۰	۱۳۷۱	۱۶
حداقل تلفن ثابت	۱۴۸	۵۳۱	۸۶۵	۱۴۳۸	۱۱۹۰	۱۰
حداقل آب لوله‌کشی	۱۲۶	۴۸۲	۷۸۴	۱۲۶۹	۱۱۰۷	۱۰
حداقل گاز لوله‌کشی	۱۴۵	۵۰۹	۷۳۷	۱۰۹۶	۷۴۵	۱۶
حداقل دستگاه حرارت مرکزی	۰	۰	۰	۳	۳	۰
حداقل دستگاه حرارت و برودت مرکزی	۰	۶	۱	۶	۳	۰
حداقل آشپزخانه	۱۹۱	۷۱۲	۱۰۵۹	۱۷۲۰	۱۳۳۷	۱۶
حداقل حمام	۱۸۳	۶۵۸	۱۰۱۵	۱۶۵۴	۱۲۹۳	۱۶
حداقل توالت	۱۹۴	۷۲۱	۱۰۶۵	۱۷۴۸	۱۳۷۱	۱۶
حداقل آب لوله‌کشی و برق	۱۲۶	۴۸۲	۷۸۴	۱۲۶۹	۱۱۰۷	۱۰
حداقل آب لوله‌کشی، برق و تلفن ثابت	۹۶	۳۶۹	۶۵۷	۱۱۰۲	۹۹۴	۴
حداقل آب لوله‌کشی، حمام و توالت	۱۲۱	۴۴۸	۷۵۵	۱۲۰۳	۱۰۴۸	۱۰
حداقل آشپزخانه، حمام و توالت	۱۷۹	۶۵۲	۱۰۱۳	۱۶۳۶	۱۲۷۳	۱۶
حداقل آب لوله‌کشی، برق، تلفن ثابت و گاز لوله‌کشی	۷۶	۲۶۴	۴۶۲	۷۰۰	۵۴۸	۴
همه امکانات و تسهیلات فوق ^(۱)	۰	۰	۰	۰	۳	۰
هیچ‌یک از امکانات و تسهیلات فوق	۰	۰	۰	۰	۰	۰
اظهار نشده	۰	۰	۰	۰	۰	۰

(۱) شامل آب لوله‌کشی، برق و تلفن ثابت، گاز لوله‌کشی، دستگاه حرارت مرکزی و برودت مرکزی، آشپزخانه، حمام و توالت می‌باشد.

۶۳- برآورد واحدهای مسکونی معمولی بر حسب امکانات و تسهیلات موجود و تعداد اتاق

امکانات و تسهیلات	جمع	اتاق ۱	اتاق ۲	اتاق ۳	اتاق ۴	اتاق ۵	۶ اتاق و بیش تر	اظهار نشده
جمع (نقاط شهری و روستایی)	۳۶۰۴۰	۱۰۸۹	۵۱۶۲	۱۳۲۷۸	۱۰۱۰۶	۴۵۲۹	۱۷۲۴	۱۵۲
حداقل برق	۳۵۹۶۴	۱۰۷۲	۵۱۴۴	۱۳۲۵۶	۱۰۱۰۱	۴۵۲۰	۱۷۱۹	۱۵۲
حداقل تلفن ثابت	۳۳۰۴۵	۷۶۴	۴۲۴۲	۱۲۳۶۸	۹۶۲۲	۴۲۷۶	۱۶۴۴	۱۲۸
حداقل آب لوله‌کشی	۲۶۰۳۰	۵۷۵	۳۱۸۳	۹۵۳۵	۷۷۳۳	۳۴۹۷	۱۴۰۸	۹۸
حداقل گاز لوله‌کشی	۳۳۶۴۶	۹۲۹	۴۵۳۰	۱۲۵۹۹	۹۵۷۱	۴۲۸۱	۱۶۱۰	۱۲۶
حداقل دستگاه حرارت مرکزی	۹۵۰	۰	۴۹	۲۵۶	۲۴۹	۲۲۸	۱۶۹	۰
حداقل دستگاه حرارت و برودت مرکزی	۴۸۳	۰	۲۷	۱۱۲	۱۵۵	۱۱۹	۷۱	۰
حداقل آشپزخانه	۳۵۷۶۸	۱۰۲۷	۵۰۸۷	۱۳۲۴۳	۱۰۰۷۲	۴۴۹۸	۱۷۱۰	۱۳۲
حداقل حمام	۳۴۸۵۱	۹۱۴	۴۸۴۳	۱۲۸۹۸	۹۹۱۸	۴۴۴۴	۱۷۰۱	۱۳۴
حداقل توالت	۳۶۰۳۶	۱۰۸۷	۵۱۶۲	۱۳۲۷۸	۱۰۱۰۴	۴۵۲۹	۱۷۲۴	۱۵۲
حداقل آب لوله‌کشی و برق	۲۶۰۰۴	۵۶۶	۳۱۸۰	۹۵۳۵	۷۷۳۳	۳۴۸۸	۱۴۰۳	۹۸
حداقل آب لوله‌کشی، برق و تلفن ثابت	۲۴۴۴۱	۴۲۰	۲۶۸۵	۹۰۶۰	۷۵۱۳	۳۳۰۸	۱۳۶۱	۹۴
حداقل آب لوله‌کشی، حمام و توالت	۲۵۴۶۳	۵۰۹	۳۰۳۷	۹۳۱۷	۷۶۴۹	۳۴۵۶	۱۳۹۷	۹۸
حداقل آشپزخانه، حمام و توالت	۳۴۷۳۱	۸۹۰	۴۸۰۰	۱۲۸۷۵	۹۹۱۱	۴۴۲۵	۱۶۹۸	۱۳۲
حداقل آب لوله‌کشی، برق، تلفن ثابت و گاز لوله‌کشی	۲۳۱۴۳	۴۰۲	۲۲۹۸	۸۶۸۶	۷۲۲۸	۳۱۶۱	۱۲۸۸	۷۹
همه امکانات و تسهیلات فوق ^(۱)	۱۵۳	۰	۰	۱۹	۳۵	۴۷	۵۳	۰
هیچ‌یک از امکانات و تسهیلات فوق	۰	۰	۰	۰	۰	۰	۰	۰
اظهار نشده	۰	۰	۰	۰	۰	۰	۰	۰



۶۳- برآورد واحدهای مسکونی معمولی بر حسب امکانات و تسهیلات موجود و تعداد اتاق (دنباله)

امکانات و تسهیلات	جمع	اتاق ۱	اتاق ۲	اتاق ۳	اتاق ۴	اتاق ۵	۶ اتاق و بیش تر	اظهار نشده
نقاط شهری	۳۰۲۹۸	۸۸۱	۳۷۸۸	۱۱۳۲۷	۸۷۴۹	۳۹۳۸	۱۴۹۸	۱۱۸
حداقل برق	۳۰۲۴۷	۸۷۲	۳۷۷۸	۱۱۳۰۹	۸۷۴۹	۳۹۲۹	۱۴۹۳	۱۱۸
حداقل تلفن ثابت	۲۸۴۹۰	۶۶۵	۳۲۳۶	۱۰۸۰۵	۸۴۵۹	۳۷۷۹	۱۴۴۶	۱۰۰
حداقل آب لوله‌کشی	۲۱۸۷۲	۴۸۱	۲۱۹۹	۸۰۷۷	۶۷۶۰	۳۰۵۳	۱۲۳۲	۶۹
حداقل گاز لوله‌کشی	۲۹۹۴۵	۸۱۸	۳۷۴۷	۱۱۲۲۴	۸۶۴۸	۳۹۰۹	۱۴۸۸	۱۰۹
حداقل دستگاه حرارت مرکزی .	۹۴۵	۰	۴۶	۲۵۶	۲۴۹	۲۲۸	۱۶۶	۰
حداقل دستگاه حرارت و برودت								
مرکزی	۴۶۴	۰	۲۷	۱۰۹	۱۴۲	۱۱۹	۶۸	۰
حداقل آشپزخانه	۳۰۱۱۷	۸۳۶	۳۷۴۵	۱۱۳۱۴	۸۷۲۵	۳۹۱۲	۱۴۸۵	۱۰۰
حداقل حمام	۲۹۴۶۵	۷۶۴	۳۶۰۶	۱۱۰۴۴	۸۶۰۶	۳۸۶۱	۱۴۸۴	۱۰۰
حداقل توالت	۳۰۲۹۸	۸۸۱	۳۷۸۸	۱۱۳۲۷	۸۷۴۹	۳۹۳۸	۱۴۹۸	۱۱۸
حداقل آب لوله‌کشی و برق	۲۱۸۴۹	۴۷۲	۲۱۹۹	۸۰۷۷	۶۷۶۰	۳۰۴۴	۱۲۲۷	۶۹
حداقل آب لوله‌کشی، برق و								
تلفن ثابت	۲۰۹۸۵	۳۸۳	۱۹۴۰	۷۸۲۶	۶۶۴۸	۲۹۲۰	۱۱۹۸	۶۹
حداقل آب لوله‌کشی، حمام و								
توالت	۲۱۵۳۲	۴۳۶	۲۱۴۹	۷۹۲۶	۶۷۰۲	۳۰۲۱	۱۲۲۷	۶۹
حداقل آشپزخانه، حمام و توالت								
حداقل آب لوله‌کشی، برق، تلفن								
ثابت و گاز لوله‌کشی	۲۰۹۱۱	۳۸۳	۱۹۳۱	۷۷۹۸	۶۶۲۱	۲۹۱۰	۱۱۹۸	۶۹
همه امکانات و تسهیلات فوق ^(۱) ...	۱۵۰	۰	۰	۱۹	۳۵	۴۷	۵۰	۰
هیچ یک از امکانات و تسهیلات								
فوق	۰	۰	۰	۰	۰	۰	۰	۰
اظهار نشده	۰	۰	۰	۰	۰	۰	۰	۰



۶۳- برآورد واحدهای مسکونی معمولی بر حسب امکانات و تسهیلات موجود و تعداد اتاق (دنباله)

امکانات و تسهیلات	جمع	اتاق ۱	اتاق ۲	اتاق ۳	اتاق ۴	اتاق ۵	۶ اتاق و بیش تر	اظهار نشده
نقاط روستایی	۵۷۴۲	۲۰۹	۱۳۷۵	۱۹۵۱	۱۳۵۷	۵۹۱	۲۲۶	۳۴
حداقل برق	۵۷۱۷	۲۰۰	۱۳۶۶	۱۹۴۸	۱۳۵۲	۵۹۱	۲۲۶	۳۴
حداقل تلفن ثابت	۴۵۵۵	۹۹	۱۰۰۶	۱۵۶۳	۱۱۶۴	۴۹۷	۱۹۷	۲۸
حداقل آب لوله‌کشی	۴۱۵۷	۹۳	۹۸۴	۱۴۵۸	۹۷۳	۴۴۴	۱۷۷	۲۹
حداقل گاز لوله‌کشی	۳۷۰۲	۱۱۱	۷۸۳	۱۳۷۵	۹۲۲	۳۷۱	۱۲۱	۱۸
حداقل دستگاه حرارت مرکزی .	۶	۰	۳	۰	۰	۰	۳	۰
حداقل دستگاه حرارت و برودت								
مرکزی	۱۹	۰	۰	۳	۱۳	۰	۳	۰
حداقل آشپزخانه	۵۶۵۱	۱۹۱	۱۳۴۲	۱۹۲۹	۱۳۴۷	۵۸۶	۲۲۴	۳۳
حداقل حمام	۵۳۸۷	۱۵۰	۱۲۳۷	۱۸۵۴	۱۳۱۳	۵۸۲	۲۱۷	۳۴
حداقل توالت	۵۷۳۸	۲۰۶	۱۳۷۵	۱۹۵۱	۱۳۵۶	۵۹۱	۲۲۶	۳۴
حداقل آب لوله‌کشی و برق	۴۱۵۴	۹۳	۹۸۱	۱۴۵۸	۹۷۳	۴۴۴	۱۷۷	۲۹
حداقل آب لوله‌کشی، برق و								
تلفن ثابت	۳۴۵۷	۳۷	۷۴۶	۱۲۳۴	۸۶۵	۳۸۸	۱۶۳	۲۵
حداقل آب لوله‌کشی، حمام و								
توالت	۳۹۳۱	۷۳	۸۸۷	۱۳۹۱	۹۴۷	۴۳۵	۱۶۹	۲۹
حداقل آشپزخانه، حمام و توالت								
حداقل آب لوله‌کشی، برق، تلفن								
ثابت و گاز لوله‌کشی	۲۲۳۲	۱۹	۳۶۸	۸۸۸	۶۰۷	۲۵۱	۸۹	۱۰
همه امکانات و تسهیلات فوق ^(۱) ...	۳	۰	۰	۰	۰	۰	۳	۰
هیچ یک از امکانات و تسهیلات								
فوق	۰	۰	۰	۰	۰	۰	۰	۰
اظهار نشده	۰	۰	۰	۰	۰	۰	۰	۰

(۱) شامل آب لوله‌کشی، برق و تلفن ثابت، گاز لوله‌کشی، دستگاه حرارت مرکزی یا دستگاه حرارت و برودت مرکزی، آشپزخانه، حمام و توالت می‌باشد.

۶۴- واحدهای مسکونی معمولی بر حسب تعداد خانوار ساکن در آنها و مساحت زیربنای واحد مسکونی (مترمربع)

تعداد خانوار در واحد مسکونی معمولی	جمع	۵۰ مترمربع و کمتر	۵۱-۷۵ مترمربع	۷۶-۸۰ مترمربع	۸۱-۱۰۰ مترمربع
جمع	۳۶۰۴۰	۳۴۲۹	۵۸۲۱	۳۴۳۴	۱۰۱۳۸
۱ خانوار	۳۳۴۲۵	۳۱۶۰	۵۴۹۹	۳۱۶۴	۹۴۹۲
۲ خانوار	۲۳۱۹	۲۳۶	۲۹۷	۲۴۳	۵۸۹
۳ خانوار	۲۴۴	۲۳	۲۲	۲۴	۴۶
۴ خانوار و بیش تر	۵۲	۱۰	۳	۳	۱۱
نقاط شهری	۳۰۲۹۸	۲۹۵۵	۴۷۶۰	۲۶۲۴	۸۴۵۷
۱ خانوار	۲۸۲۸۷	۲۷۳۸	۴۵۰۹	۲۴۳۶	۷۹۸۰
۲ خانوار	۱۷۶۵	۱۹۰	۲۳۱	۱۶۲	۴۲۹
۳ خانوار	۱۹۸	۱۷	۱۷	۲۳	۳۷
۴ خانوار و بیش تر	۴۸	۱۰	۳	۳	۱۱
نقاط روستایی	۵۷۴۲	۴۷۴	۱۰۶۱	۸۱۰	۱۶۸۱
۱ خانوار	۵۱۳۸	۴۲۲	۹۹۰	۷۲۸	۱۵۱۲
۲ خانوار	۵۵۴	۴۶	۶۶	۸۱	۱۶۰
۳ خانوار	۴۶	۶	۵	۱	۹
۴ خانوار و بیش تر	۴	۰	۰	۰	۰

تعداد خانوار در واحد مسکونی معمولی	۱۰۱-۱۵۰ مترمربع	۱۵۱-۲۰۰ مترمربع	۲۰۱-۳۰۰ مترمربع	۳۰۱-۵۰۰ مترمربع	۵۰۱ مترمربع و بیش تر
جمع	۱۰۴۸۶	۱۹۲۷	۶۵۰	۱۳۹	۱۶
۱ خانوار	۹۶۵۰	۱۷۳۵	۵۸۴	۱۲۷	۱۴
۲ خانوار	۷۳۳	۱۶۷	۴۶	۷	۱
۳ خانوار	۸۷	۲۲	۱۵	۴	۱
۴ خانوار و بیش تر	۱۶	۳	۵	۱	۰
نقاط شهری	۹۰۱۶	۱۷۳۳	۶۰۷	۱۳۳	۱۳
۱ خانوار	۸۳۷۰	۱۵۷۴	۵۴۵	۱۲۳	۱۲
۲ خانوار	۵۶۵	۱۴۰	۴۲	۶	۰
۳ خانوار	۶۹	۱۶	۱۵	۳	۱
۴ خانوار و بیش تر	۱۲	۳	۵	۱	۰
نقاط روستایی	۱۴۷۰	۱۹۴	۴۳	۶	۳
۱ خانوار	۱۲۸۰	۱۶۱	۳۹	۴	۲
۲ خانوار	۱۶۸	۲۷	۴	۱	۱
۳ خانوار	۱۸	۶	۰	۱	۰
۴ خانوار و بیش تر	۴	۰	۰	۰	۰

۶۶- برآورد واحدهای مسکونی معمولی بر حسب سال اتمام بنا، وضعیت آشپزخانه و محل دفع فاضلاب آشپزخانه واحد مسکونی

فاقد آشپزخانه	دارای آشپزخانه								جمع	سال اتمام
	اظهار نشده	سایر	محیط اطراف	مخزن ویژه فاضلاب (سپتیک تانک)	چاه جذبی	شبکه اختصاصی	شبکه عمومی فاضلاب	جمع		
۲۷۲	۱۹	۱۱۵	۲۹۱۰	۷۷۸	۱۵۴۰۰	۱۶۷	۱۶۳۷۸	۳۵۷۶۸	۳۶۰۴۰	جمع
۰	۰	۱۹	۵۴	۳۷	۲۷۴	۱۰	۳۳۵	۷۲۹	۷۲۹ سال ۱۳۸۵
۰	۰	۰	۴۰	۴۶	۶۷۲	۰	۵۴۸	۱۳۰۶	۱۳۰۶ سال ۱۳۸۴
۳	۰	۹	۵۲	۱۲۵	۴۹۶	۰	۵۸۲	۱۲۶۴	۱۲۶۷ سال ۱۳۸۳
۱۰	۰	۱۳	۴۴	۳۸	۴۷۴	۳	۷۵۸	۱۳۳۰	۱۳۴۰ سال ۱۳۸۲
۳	۰	۰	۲۰	۲۶	۳۹۸	۰	۴۲۹	۸۷۳	۸۷۶ سال ۱۳۸۱
۱۶	۰	۹	۱۲۸	۳۶	۶۴۹	۳	۶۰۳	۱۴۲۷	۱۴۴۴ سال ۱۳۸۰
۹	۰	۹	۴۲۴	۱۴۲	۲۶۶۳	۲۱	۱۹۵۱	۵۲۱۰	۵۲۱۹ سالهای ۱۳۷۵-۷۹
۲۰	۱	۲۷	۷۷۲	۱۳۴	۴۴۴۰	۲۲	۲۶۰۵	۸۰۰۲	۸۰۲۳ سالهای ۱۳۶۵-۷۴
۵۸	۴	۷	۶۹۶	۱۴۳	۳۴۷۵	۳۶	۴۸۰۸	۹۱۷۰	۹۲۲۸ سالهای ۱۳۵۵-۶۴
۱۱۶	۱۳	۲۲	۶۸۰	۲۳	۱۸۲۴	۷۲	۳۷۰۷	۶۳۴۲	۶۴۵۸ قبل از سال ۱۳۵۵
۳۷	۰	۰	۰	۲۸	۳۴	۰	۵۳	۱۱۴	۱۵۲ اظهار نشده
۱۸۱	۱۸	۱۰۸	۲۰۱۹	۷۷۵	۱۰۷۹۶	۷۸	۱۶۳۲۲	۳۰۱۱۷	۳۰۲۹۸	نقاط شهری
۰	۰	۱۹	۳۶	۳۷	۲۱۳	۱۰	۳۳۲	۶۴۶	۶۴۶ سال ۱۳۸۵
۰	۰	۰	۲۳	۴۶	۵۳۸	۰	۵۴۵	۱۱۵۲	۱۱۵۲ سال ۱۳۸۴
۰	۰	۹	۳۱	۱۲۵	۳۷۱	۰	۵۸۲	۱۱۱۸	۱۱۱۸ سال ۱۳۸۳
۱۰	۰	۱۰	۱۸	۳۸	۳۷۶	۰	۷۵۸	۱۱۹۹	۱۲۰۹ سال ۱۳۸۲
۰	۰	۰	۹	۲۶	۳۱۰	۰	۴۲۶	۷۷۱	۷۷۱ سال ۱۳۸۱
۱۳	۰	۹	۸۶	۳۶	۵۰۲	۰	۶۰۳	۱۲۳۶	۱۲۴۹ سال ۱۳۸۰
۰	۰	۹	۳۰۳	۱۴۲	۲۰۸۱	۱۸	۱۹۴۵	۴۴۹۸	۴۴۹۸ سالهای ۱۳۷۵-۷۹
۱۱	۰	۲۷	۵۸۹	۱۳۴	۳۵۹۲	۱۳	۲۵۸۸	۶۹۴۴	۶۹۵۵ سالهای ۱۳۶۵-۷۴
۲۸	۴	۴	۵۱۰	۱۴۰	۱۹۸۶	۹	۴۷۹۶	۷۴۵۰	۷۴۷۸ سالهای ۱۳۵۵-۶۴
۸۲	۱۳	۲۲	۴۱۳	۲۳	۸۱۰	۲۸	۳۶۹۵	۵۰۰۴	۵۰۸۶ قبل از سال ۱۳۵۵
۳۷	۰	۰	۰	۲۸	۱۸	۰	۵۳	۹۸	۱۳۶ اظهار نشده
۹۱	۱	۶	۸۹۱	۳	۴۶۰۴	۸۹	۵۶	۵۶۵۱	۵۷۴۲	نقاط روستایی
۰	۰	۰	۱۸	۰	۶۱	۰	۳	۸۲	۸۲ سال ۱۳۸۵
۰	۰	۰	۱۷	۰	۱۳۴	۰	۳	۱۵۴	۱۵۴ سال ۱۳۸۴
۳	۰	۰	۲۱	۰	۱۲۵	۰	۰	۱۴۶	۱۵۰ سال ۱۳۸۳
۰	۰	۳	۲۶	۰	۹۸	۳	۰	۱۳۱	۱۳۱ سال ۱۳۸۲
۳	۰	۰	۱۱	۰	۸۸	۰	۳	۱۰۳	۱۰۵ سال ۱۳۸۱
۳	۰	۰	۴۱	۰	۱۴۷	۳	۰	۱۹۱	۱۹۴ سال ۱۳۸۰
۹	۰	۰	۱۲۱	۰	۵۸۳	۳	۶	۷۱۲	۷۲۱ سالهای ۱۳۷۵-۷۹
۹	۱	۰	۱۸۳	۰	۸۴۹	۹	۱۷	۱۰۵۹	۱۰۶۸ سالهای ۱۳۶۵-۷۴
۳۰	۰	۳	۱۸۶	۳	۱۴۸۹	۲۷	۱۲	۱۷۲۰	۱۷۵۰ سالهای ۱۳۵۵-۶۴
۳۴	۰	۰	۲۶۷	۰	۱۰۱۴	۴۴	۱۳	۱۳۳۷	۱۳۷۱ قبل از سال ۱۳۵۵
۰	۰	۰	۰	۰	۱۶	۰	۰	۱۶	۱۶ اظهار نشده

۶۷- برآورد واحدهای مسکونی معمولی بر حسب سال اتمام بنا و محل دفع سایر فاضلاب‌های واحد مسکونی

سال اتمام	جمع	شبکه عمومی فاضلاب	شبکه اختصاصی	چاه جذبی	مخزن ویژه فاضلاب (سپتیک تانک)	محیط اطراف	سایر	اظهار نشده
جمع	۳۶۰۴۰	۱۶۴۵۰	۱۶۷	۱۴۸۲۵	۷۷۸	۳۶۵۲	۱۰۹	۵۹
سال ۱۳۸۵	۷۲۹	۳۳۵	۱۰	۲۶۰	۳۷	۷۷	۱۰	۰
سال ۱۳۸۴	۱۳۰۶	۵۴۸	۰	۶۶۰	۴۶	۵۲	۰	۰
سال ۱۳۸۳	۱۲۶۷	۵۸۲	۰	۴۹۱	۱۲۵	۶۰	۹	۰
سال ۱۳۸۲	۱۳۴۰	۷۵۸	۳	۴۳۷	۳۸	۹۲	۱۳	۰
سال ۱۳۸۱	۸۷۶	۴۲۹	۰	۳۷۴	۲۶	۴۷	۰	۰
سال ۱۳۸۰	۱۴۴۴	۶۰۳	۳	۵۹۴	۳۶	۱۹۹	۹	۰
سال‌های ۷۹-۱۳۷۵	۵۲۱۹	۱۹۵۱	۲۱	۲۴۲۹	۱۴۲	۶۶۷	۹	۰
سال‌های ۷۴-۱۳۶۵	۸۰۲۳	۲۶۰۹	۲۲	۴۲۶۰	۱۳۴	۹۶۷	۲۷	۴
سال‌های ۶۴-۱۳۵۵	۹۲۲۸	۴۸۲۱	۳۶	۳۴۳۸	۱۴۳	۷۷۴	۱۰	۴
قبل از سال ۱۳۵۵	۶۴۵۸	۳۷۶۲	۷۲	۱۸۴۹	۲۳	۷۱۶	۲۲	۱۳
اظهار نشده	۱۵۲	۵۳	۰	۳۴	۲۸	۰	۰	۳۷
نقاط شهری	۳۰۲۹۸	۱۶۳۹۴	۷۸	۱۰۳۲۲	۷۷۵	۲۵۷۵	۱۰۰	۵۵
سال ۱۳۸۵	۶۴۶	۳۳۲	۱۰	۲۰۳	۳۷	۵۴	۱۰	۰
سال ۱۳۸۴	۱۱۵۲	۵۴۵	۰	۵۳۸	۴۶	۲۳	۰	۰
سال ۱۳۸۳	۱۱۱۸	۵۸۲	۰	۳۸۰	۱۲۵	۲۲	۹	۰
سال ۱۳۸۲	۱۲۰۹	۷۵۸	۰	۳۴۰	۳۸	۶۴	۱۰	۰
سال ۱۳۸۱	۷۷۱	۴۲۶	۰	۲۸۲	۲۶	۳۶	۰	۰
سال ۱۳۸۰	۱۲۴۹	۶۰۳	۰	۴۴۵	۳۶	۱۵۶	۹	۰
سال‌های ۷۹-۱۳۷۵	۴۴۹۸	۱۹۴۵	۱۸	۱۸۹۰	۱۴۲	۴۹۵	۹	۰
سال‌های ۷۴-۱۳۶۵	۶۹۵۵	۲۵۹۲	۱۳	۳۴۴۷	۱۳۴	۷۴۲	۲۷	۰
سال‌های ۶۴-۱۳۵۵	۷۴۷۸	۴۸۰۹	۹	۱۹۵۵	۱۴۰	۵۵۵	۴	۴
قبل از سال ۱۳۵۵	۵۰۸۶	۳۷۴۹	۲۸	۸۲۴	۲۳	۴۲۷	۲۲	۱۳
اظهار نشده	۱۳۶	۵۳	۰	۱۸	۲۸	۰	۰	۳۷
نقاط روستایی	۵۷۴۲	۵۶	۸۹	۴۵۰۴	۳	۱۰۷۷	۱۰	۴
سال ۱۳۸۵	۸۲	۳	۰	۵۷	۰	۲۲	۰	۰
سال ۱۳۸۴	۱۵۴	۳	۰	۱۲۲	۰	۲۹	۰	۰
سال ۱۳۸۳	۱۵۰	۰	۰	۱۱۲	۰	۳۸	۰	۰
سال ۱۳۸۲	۱۳۱	۰	۳	۹۷	۰	۲۸	۳	۰
سال ۱۳۸۱	۱۰۵	۳	۰	۹۲	۰	۱۱	۰	۰
سال ۱۳۸۰	۱۹۴	۰	۳	۱۴۸	۰	۴۳	۰	۰
سال‌های ۷۹-۱۳۷۵	۷۲۱	۶	۳	۵۴۰	۰	۱۷۳	۰	۰
سال‌های ۷۴-۱۳۶۵	۱۰۶۸	۱۷	۹	۸۱۳	۰	۲۲۵	۰	۴
سال‌های ۶۴-۱۳۵۵	۱۷۵۰	۱۲	۲۷	۱۴۸۲	۳	۲۱۹	۶	۰
قبل از سال ۱۳۵۵	۱۳۷۱	۱۳	۴۴	۱۰۲۵	۰	۲۸۹	۰	۰
اظهار نشده	۱۶	۰	۰	۱۶	۰	۰	۰	۰

۶۸- برآورد واحدهای مسکونی معمولی بر حسب امکانات و تسهیلات موجود و نوع اسکلت و مصالح عمده به کار رفته

سایر				بتن آرمه	فلزی	جمع	امکانات و تسهیلات
بلوک سیمانی	آجر و چوب یا سنگ و چوب	آجر و آهن یا سنگ و آهن	جمع				
جمع (نقاط شهری و روستایی)							
۱۰۰۱۸	۳۲۰۰	۱۱۰۷	۱۴۹۸۱	۱۷۷۸۷	۳۱۳۹	۳۶۰۴۰
۹۹۶۸	۳۲۰۰	۱۱۰۷	۱۴۹۲۸	۱۷۷۶۴	۳۱۳۹	۳۵۹۶۴ حدافل برق
۸۸۳۰	۲۸۳۴	۱۰۲۸	۱۳۲۹۳	۱۶۶۴۸	۳۰۰۹	۳۳۰۴۵ حدافل تلفن ثابت
۷۵۲۹	۱۸۶۴	۸۰۶	۱۰۷۳۹	۱۲۵۰۳	۲۷۱۴	۲۶۰۳۰ حدافل آب لوله کشی
۸۱۴۸	۲۵۹۵	۱۰۸۹	۱۳۰۱۳	۱۷۳۹۵	۳۱۳۳	۳۳۶۴۶ حدافل گاز لوله کشی
۴۷	۱۰	۸۰	۱۶۴	۵۶۳	۲۲۲	۹۵۰ حدافل دستگاه حرارت مرکزی
						 حدافل دستگاه حرارت و برودت
۳۲	۰	۴۳	۷۵	۳۴۶	۶۲	۴۸۳ مرکزی
۹۸۹۷	۳۱۵۳	۱۱۰۲	۱۴۷۸۴	۱۷۷۴۸	۳۱۳۹	۳۵۷۶۸ حدافل آشپزخانه
۹۶۰۹	۲۹۷۷	۱۰۵۷	۱۴۲۵۹	۱۷۳۸۰	۳۱۱۹	۳۴۸۵۱ حدافل حمام
۱۰۰۱۴	۳۲۰۰	۱۱۰۷	۱۴۹۷۷	۱۷۷۸۷	۳۱۳۹	۳۶۰۳۶ حدافل توالت
۷۵۱۲	۱۸۶۴	۸۰۶	۱۰۷۲۲	۱۲۴۹۴	۲۷۱۴	۲۶۰۰۴ حدافل آب لوله کشی و برق
						 حدافل آب لوله کشی، برق و
۶۸۸۵	۱۷۳۶	۷۶۰	۹۸۹۲	۱۱۸۷۵	۲۶۰۲	۲۴۴۴۱ تلفن ثابت
						 حدافل آب لوله کشی، حمام و
۷۳۵۶	۱۷۷۵	۷۶۵	۱۰۴۱۹	۱۲۲۷۸	۲۶۹۳	۲۵۴۶۳ توالت
						 حدافل آشپزخانه، حمام و
۹۵۴۵	۲۹۵۲	۱۰۵۲	۱۴۱۶۵	۱۷۳۵۳	۳۱۱۹	۳۴۷۳۱ توالت
						 حدافل آب لوله کشی، برق،
۶۱۹۷	۱۳۶۷	۷۵۱	۸۸۰۱	۱۱۶۷۰	۲۵۹۹	۲۳۱۴۳ تلفن ثابت و گاز لوله کشی
۷	۰	۱۸	۲۵	۱۱۰	۱۸	۱۵۳ همه امکانات و تسهیلات فوق ^(۱) ...
						 هیچ یک از امکانات و تسهیلات
						 فوق
						 اظهار نشده



۶۸- برآورد واحدهای مسکونی معمولی بر حسب امکانات و تسهیلات موجود و نوع اسکلت و مصالح عمده به کار رفته (دنباله)

اظهار نشده	سایر				تمام آجر یا سنگ و آجر	امکانات و تسهیلات
	سایر	خشت و گل	خشت و چوب	تمام چوب		
						جمع (نقاط شهری و روستایی)
۱۳۲	۴۹	۳۳	۱۲	۳	۵۵۹ (روستایی)
۱۳۲	۴۹	۳۰	۱۲	۳	۵۵۹ حداقل برق
۹۵	۴۰	۲۹	۱۲	۳	۵۱۷ حداقل تلفن ثابت
۷۲	۴۰	۳۰	۳	۳	۴۶۴ حداقل آب لوله کشی
۱۰۴	۴۰	۲۶	۱۲	۳	۵۰۰ حداقل گاز لوله کشی
.	۲۷ حداقل دستگاه حرارت مرکزی
. حداقل دستگاه حرارت و برودت مرکزی
۹۵	۴۰	۲۳	۱۲	۳	۵۵۴ حداقل آشپزخانه
۹۴	۴۰	۲۰	۱۲	۳	۵۴۱ حداقل حمام
۱۳۲	۴۹	۳۳	۱۲	۳	۵۵۹ حداقل توالت
۷۲	۴۰	۳۰	۳	۳	۴۶۴ حداقل آب لوله کشی و برق
۷۲	۴۰	۲۹	۳	۳	۴۳۶ حداقل آب لوله کشی، برق و تلفن ثابت
۷۲	۴۰	۲۰	۳	۳	۴۵۷ حداقل آب لوله کشی، حمام و توالت
۹۴	۴۰	۲۰	۱۲	۳	۵۴۱ حداقل آب لوله کشی، حمام و توالت
۷۲	۴۰	۲۶	۳	۳	۴۱۴ حداقل آب لوله کشی، برق، تلفن ثابت و گاز لوله کشی
. همه امکانات و تسهیلات فوق (۱) ...
. هیچ یک از امکانات و تسهیلات فوق
. اظهار نشده



۶۸- برآورد واحدهای مسکونی معمولی بر حسب امکانات و تسهیلات موجود و نوع اسکلت و مصالح عمده به کار رفته (دنباله)

سایر				بتن آرمه	فلزی	جمع	امکانات و تسهیلات
بلوک سیمانی با هر نوع سقف	آجر و چوب یا سنگ و چوب	آجر و آهن یا سنگ و آهن	جمع				
۶۶۲۴	۲۲۰۲	۱۰۰۷	۱۰۳۳۵	۱۶۷۴۵	۳۰۹۷	۳۰۲۹۸	نقاط شهری
۶۵۹۱	۲۲۰۲	۱۰۰۷	۱۰۳۰۱	۱۶۷۲۷	۳۰۹۷	۳۰۲۴۷	حداقل برق
۶۱۸۵	۲۰۴۱	۹۴۸	۹۶۳۵	۱۵۷۸۴	۲۹۸۵	۲۸۴۹۰	حداقل تلفن ثابت
۵۰۸۶	۱۰۶۵	۷۱۸	۷۲۸۲	۱۱۸۵۲	۲۶۷۲	۲۱۸۷۲	حداقل آب لوله‌کشی
۶۴۸۹	۲۱۵۸	۹۹۸	۱۰۱۲۸	۱۶۶۲۶	۳۰۹۷	۲۹۹۴۵	حداقل گاز لوله‌کشی
۴۱	۱۰	۸۰	۱۵۹	۵۶۳	۲۲۲	۹۴۵	حداقل دستگاه حرارت مرکزی حداقل دستگاه حرارت و پروت
۲۲	۰	۳۷	۵۹	۳۴۳	۶۲	۴۶۴	مرکزی
۶۵۶۵	۲۱۸۳	۱۰۰۲	۱۰۲۲۹	۱۶۷۰۶	۳۰۹۷	۳۰۱۱۷	حداقل آشپزخانه
۶۴۱۲	۲۰۷۶	۹۶۲	۹۹۲۰	۱۶۳۸۱	۳۰۷۹	۲۹۴۶۵	حداقل حمام
۶۶۲۴	۲۲۰۲	۱۰۰۷	۱۰۳۳۵	۱۶۷۴۵	۳۰۹۷	۳۰۲۹۸	حداقل توالت
۵۰۷۲	۱۰۶۵	۷۱۸	۷۲۶۹	۱۱۸۴۳	۲۶۷۲	۲۱۸۴۹	حداقل آب لوله‌کشی و برق
۴۸۹۰	۱۰۳۸	۶۸۶	۷۰۰۶	۱۱۳۳۴	۲۵۷۹	۲۰۹۸۵	حداقل آب لوله‌کشی، برق و تلفن ثابت
۵۰۳۲	۱۰۳۳	۶۸۲	۷۱۴۸	۱۱۶۶۴	۲۶۵۴	۲۱۵۳۲	حداقل آب لوله‌کشی، حمام و توالت
۶۳۸۹	۲۰۶۱	۹۵۷	۹۸۷۸	۱۶۳۵۴	۳۰۷۹	۲۹۳۹۵	حداقل آشپزخانه، حمام و توالت
۴۸۶۲	۱۰۲۰	۶۸۶	۶۹۶۰	۱۱۳۰۶	۲۵۷۹	۲۰۹۱۱	حداقل آب لوله‌کشی، برق، تلفن ثابت و گاز لوله‌کشی
۴	۰	۱۸	۲۲	۱۱۰	۱۸	۱۵۰	همه امکانات و تسهیلات فوق ^(۱) ...
۰	۰	۰	۰	۰	۰	۰	هیچ یک از امکانات و تسهیلات فوق
۰	۰	۰	۰	۰	۰	۰	اظهار نشده



۶۸- برآورد واحدهای مسکونی معمولی بر حسب امکانات و تسهیلات موجود و نوع اسکلت و مصالح عمده به کار رفته (دنباله)

اظهار نشده	سایر				تمام آجر یا سنگ و آجر	امکانات و تسهیلات
	سایر	خشت و گل	خشت و چوب	تمام چوب		
۱۲۲	۴۹	۲۳	۹	.	۴۲۰	نقاط شهری
۱۲۲	۴۹	۲۳	۹	.	۴۲۰	حداقل برق
۸۵	۴۰	۲۳	۹	.	۳۸۹	حداقل تلفن ثابت
۶۶	۴۰	۲۳	.	.	۳۵۱	حداقل آب لوله کشی
۹۴	۴۰	۲۳	۹	.	۴۱۱	حداقل گاز لوله کشی
.	۲۷	حداقل دستگاه حرارت مرکزی حداقل دستگاه حرارت و برودت
.	مرکزی
۸۵	۴۰	۱۴	۹	.	۴۱۶	حداقل آشپزخانه
۸۵	۴۰	۱۴	۹	.	۴۰۷	حداقل حمام
۱۲۲	۴۹	۲۳	۹	.	۴۲۰	حداقل توالت
۶۶	۴۰	۲۳	.	.	۳۵۱	حداقل آب لوله کشی و برق
۶۶	۴۰	۲۳	.	.	۳۲۹	حداقل آب لوله کشی، برق و تلفن ثابت
۶۶	۴۰	۱۴	.	.	۳۴۷	حداقل آب لوله کشی، حمام و توالت
۸۵	۴۰	۱۴	۹	.	۴۰۷	حداقل آشپزخانه، حمام و توالت
۶۶	۴۰	۲۳	.	.	۳۲۹	حداقل آب لوله کشی، برق، تلفن ثابت و گاز لوله کشی
.	همه امکانات و تسهیلات فوق (۱) ...
.	هیچ یک از امکانات و تسهیلات فوق
.	اظهار نشده



۶۸- برآورد واحدهای مسکونی معمولی بر حسب امکانات و تسهیلات موجود و نوع اسکلت و مصالح عمده به کار رفته (دنباله)

سایر				بتن آرمه	فلزی	جمع	امکانات و تسهیلات
بلوک سیمانی با هر نوع سقف	آجر و چوب یا سنگ و چوب	آجر و آهن یا سنگ و آهن	جمع				
۳۳۹۴	۹۹۷	۱۰۰	۴۶۴۶	۱۰۴۳	۴۳	۵۷۴۲	نقاط روستایی
۳۳۷۸	۹۹۷	۱۰۰	۴۶۲۷	۱۰۳۷	۴۳	۵۷۱۷	حداقل برق
۲۶۴۴	۷۹۳	۸۰	۳۶۵۷	۸۶۴	۲۴	۴۵۵۵	حداقل تلفن ثابت
۲۴۴۳	۷۹۹	۸۸	۳۴۵۷	۶۵۱	۴۳	۴۱۵۷	حداقل آب لوله‌کشی
۲۲۵۹	۴۳۸	۹۲	۲۸۸۶	۷۶۹	۳۷	۳۷۰۲	حداقل گاز لوله‌کشی
۶	۰	۰	۶	۰	۰	۶	حداقل دستگاه حرارت مرکزی حداقل دستگاه حرارت و پروتد
۱۰	۰	۶	۱۶	۳	۰	۱۹	مرکزی
۳۳۳۱	۹۷۱	۱۰۰	۴۵۵۶	۱۰۴۳	۴۳	۵۶۵۱	حداقل آشپزخانه
۳۱۹۶	۹۰۲	۹۴	۴۳۳۹	۹۹۹	۴۰	۵۲۸۷	حداقل حمام
۳۳۹۰	۹۹۷	۱۰۰	۴۶۴۲	۱۰۴۳	۴۳	۵۷۳۸	حداقل توالت
۲۴۴۰	۷۹۹	۸۸	۳۴۵۴	۶۵۱	۴۳	۴۱۵۴	حداقل آب لوله‌کشی و برق
۱۹۹۴	۶۹۸	۷۴	۲۸۸۶	۵۴۰	۲۴	۳۴۵۷	حداقل آب لوله‌کشی، برق و تلفن ثابت
۲۳۲۴	۷۴۲	۸۲	۳۲۷۱	۶۱۴	۴۰	۳۹۳۱	حداقل آب لوله‌کشی، حمام و توالت
۳۱۵۶	۸۹۱	۹۴	۴۲۸۸	۹۹۹	۴۰	۵۲۳۶	حداقل آشپزخانه، حمام و توالت
۱۳۳۵	۳۴۶	۶۶	۱۸۴۲	۳۶۴	۲۱	۲۲۳۲	حداقل آب لوله‌کشی، برق، تلفن ثابت و گاز لوله‌کشی
۳	۰	۰	۳	۰	۰	۳	همه امکانات و تسهیلات فوق ^(۱) ...
۰	۰	۰	۰	۰	۰	۰	هیچ یک از امکانات و تسهیلات فوق
۰	۰	۰	۰	۰	۰	۰	اظهار نشده



۶۸- برآورد واحدهای مسکونی معمولی بر حسب امکانات و تسهیلات موجود و نوع اسکلت و مصالح عمده به کار رفته (دنباله)

اظهار نشده	سایر				امکانات و تسهیلات
	سایر	خشت و گل	خشت و چوب	تمام چوب	
۱۰	۰	۱۰	۳	۳	۱۳۸ نقاط روستایی
۱۰	۰	۸	۳	۳	۱۳۸ حداقل برق
۱۰	۰	۶	۳	۳	۱۲۷ حداقل تلفن ثابت
۶	۰	۸	۳	۳	۱۱۳ حداقل آب لوله کشی
۱۰	۰	۳	۳	۳	۸۸ حداقل گاز لوله کشی
۰	۰	۰	۰	۰	۰ حداقل دستگاه حرارت مرکزی
۰	۰	۰	۰	۰	۰ حداقل دستگاه حرارت و برودت مرکزی
۱۰	۰	۹	۳	۳	۱۳۸ حداقل آشپزخانه
۹	۰	۶	۳	۳	۱۳۴ حداقل حمام
۱۰	۰	۱۰	۳	۳	۱۳۸ حداقل توالت
۶	۰	۸	۳	۳	۱۱۳ حداقل آب لوله کشی و برق
۶	۰	۶	۳	۳	۱۰۷ حداقل آب لوله کشی، برق و تلفن ثابت
۶	۰	۶	۳	۳	۱۱۰ حداقل آب لوله کشی، حمام و توالت
۹	۰	۶	۳	۳	۱۳۴ حداقل آب لوله کشی، حمام و توالت
۶	۰	۳	۳	۳	۸۵ حداقل آب لوله کشی، برق، تلفن ثابت و گاز لوله کشی
۰	۰	۰	۰	۰	۰ همه امکانات و تسهیلات فوق ^(۱) ...
۰	۰	۰	۰	۰	۰ هیچ یک از امکانات و تسهیلات فوق
۰	۰	۰	۰	۰	۰ اظهار نشده

(۱) شامل آب لوله کشی، برق و تلفن ثابت، گاز لوله کشی، دستگاه حرارت مرکزی یا دستگاه حرارت و برودت مرکزی، آشپزخانه، حمام و توالت می باشد.

۶۹- برآورد واحدهای مسکونی معمولی بر حسب امکانات و تسهیلات موجود و مساحت زیربنا (مترمربع)

امکانات و تسهیلات	جمع	۵۰ مترمربع و کمتر	۷۵-۵۱ مترمربع	۸۰-۷۶ مترمربع	۱۰۰-۸۱ مترمربع	۱۵۰-۱۰۱ مترمربع	۲۰۰-۱۵۱ مترمربع	۲۰۱ مترمربع و بیش تر
جمع (نقاط شهری و روستایی)	۳۶۰۴۰	۳۴۲۹	۵۸۲۱	۳۴۳۴	۱۰۱۳۸	۱۰۴۸۶	۱۹۲۷	۸۰۵
حداقل برق	۳۵۹۶۴	۳۴۰۶	۵۸۰۲	۳۴۲۴	۱۰۱۲۸	۱۰۴۷۷	۱۹۲۲	۸۰۵
حداقل تلفن ثابت	۳۳۰۴۵	۲۴۷۹	۵۱۲۲	۳۰۵۷	۹۶۴۵	۱۰۰۸۸	۱۸۶۳	۷۹۱
حداقل آب لوله‌کشی	۲۶۰۳۰	۱۷۷۱	۳۸۶۲	۲۲۵۵	۷۵۸۰	۸۲۵۵	۱۵۹۸	۷۰۸
حداقل گاز لوله‌کشی	۳۳۶۴۶	۳۱۸۲	۵۴۸۷	۳۰۵۶	۹۴۵۸	۹۸۷۶	۱۸۱۹	۷۶۹
حداقل دستگاه حرارت مرکزی	۹۵۰	۳۰	۸۷	۴۹	۱۵۹	۳۰۰	۱۵۵	۱۶۹
حداقل دستگاه حرارت و برودت مرکزی	۴۸۳	۰	۱۹	۲۰	۱۰۴	۱۶۷	۶۴	۱۱۰
حداقل آشپزخانه	۳۵۷۶۸	۳۳۵۴	۵۷۷۳	۳۳۸۴	۱۰۱۱۲	۱۰۴۲۷	۱۹۲۱	۷۹۷
حداقل حمام	۳۴۸۵۱	۲۹۸۸	۵۶۲۸	۳۳۲۶	۹۹۴۳	۱۰۲۸۲	۱۹۰۱	۷۸۴
حداقل توالت	۳۶۰۳۶	۳۴۲۶	۵۸۲۱	۳۴۳۴	۱۰۱۳۷	۱۰۴۸۶	۱۹۲۷	۸۰۵
حداقل آب لوله‌کشی و برق	۲۶۰۰۴	۱۷۶۲	۳۸۵۹	۲۲۵۵	۷۵۸۰	۸۲۴۶	۱۵۹۳	۷۰۸
حداقل آب لوله‌کشی، برق و تلفن ثابت	۲۴۴۴۱	۱۳۳۰	۳۴۶۶	۲۰۴۰	۷۳۱۶	۸۰۴۱	۱۵۵۱	۶۹۸
حداقل آب لوله‌کشی، حمام و توالت	۲۵۴۶۳	۱۶۱۴	۳۸۰۲	۲۱۹۳	۷۴۳۰	۸۱۴۳	۱۵۸۲	۷۰۱
حداقل آشپزخانه، حمام و توالت	۳۴۷۳۱	۲۹۵۸	۵۶۰۸	۳۲۹۵	۹۹۲۳	۱۰۲۶۹	۱۸۹۴	۷۸۴
حداقل آب لوله‌کشی، برق، تلفن ثابت و گاز لوله‌کشی	۲۳۱۴۳	۱۲۸۹	۳۳۳۳	۱۸۹۱	۶۸۶۳	۷۶۳۷	۱۴۵۳	۶۷۶
همه امکانات و تسهیلات فوق ^(۱) ...	۱۵۳	۰	۰	۱۰	۹	۴۰	۲۳	۷۱
هیچ یک از امکانات و تسهیلات فوق	۰	۰	۰	۰	۰	۰	۰	۰
اظهار نشده	۰	۰	۰	۰	۰	۰	۰	۰



۶۹- برآورد واحدهای مسکونی معمولی بر حسب امکانات و تسهیلات موجود و مساحت زیربنا (دنباله) (مترمربع)

امکانات و تسهیلات	جمع	۵۰ مترمربع و کمتر	۷۵ - ۵۱	۸۰ - ۷۶	۱۰۰ - ۸۱	۱۵۰ - ۱۰۱	۲۰۰ - ۱۵۱	۲۰۱ مترمربع و بیش تر
نقاط شهری	۳۰۲۹۸	۲۹۵۵	۴۷۶۰	۲۶۲۴	۸۴۵۷	۹۰۱۶	۱۷۳۳	۷۵۳
حداقل برق	۳۰۲۴۷	۲۹۴۶	۴۷۵۰	۲۶۱۴	۸۴۴۸	۹۰۰۷	۱۷۲۸	۷۵۳
حداقل تلفن ثابت	۲۸۴۹۰	۲۲۰۲	۴۳۶۱	۲۴۸۹	۸۲۰۴	۸۷۹۹	۱۶۹۴	۷۴۱
حداقل آب لوله‌کشی	۲۱۸۷۲	۱۴۸۹	۳۱۲۲	۱۷۳۰	۶۲۶۳	۷۱۵۷	۱۴۳۵	۶۷۷
حداقل گاز لوله‌کشی	۲۹۹۴۵	۲۸۳۸	۴۶۷۳	۲۵۹۹	۸۴۰۰	۸۹۵۸	۱۷۲۳	۷۵۳
حداقل دستگاه حرارت مرکزی	۹۴۵	۲۷	۸۷	۴۹	۱۵۹	۳۰۰	۱۵۲	۱۶۹
حداقل دستگاه حرارت و برودت مرکزی	۴۶۴	۰	۱۹	۲۰	۹۷	۱۵۷	۶۱	۱۱۰
حداقل آشپزخانه	۳۰۱۱۷	۲۸۹۷	۴۷۳۱	۲۵۹۵	۸۴۵۳	۸۹۶۸	۱۷۲۸	۷۴۵
حداقل حمام	۲۹۴۶۵	۲۵۹۸	۴۶۵۹	۲۵۷۰	۸۳۳۹	۸۸۶۱	۱۷۱۳	۷۳۵
حداقل توالت	۳۰۲۹۸	۲۹۵۵	۴۷۶۰	۲۶۲۴	۸۴۵۷	۹۰۱۶	۱۷۳۳	۷۵۳
حداقل آب لوله‌کشی و برق	۲۱۸۴۹	۱۴۸۰	۳۱۲۲	۱۷۳۰	۶۲۶۳	۷۱۴۸	۱۴۳۰	۶۷۷
حداقل آب لوله‌کشی، برق و تلفن ثابت	۲۰۹۸۵	۱۱۶۳	۲۹۰۰	۱۶۴۹	۶۱۶۰	۷۰۴۵	۱۴۰۱	۶۶۷
حداقل آب لوله‌کشی، حمام و توالت	۲۱۵۳۲	۱۳۷۲	۳۱۱۲	۱۷۱۰	۶۱۶۱	۷۰۸۲	۱۴۲۵	۶۶۹
حداقل آشپزخانه، حمام و توالت	۲۹۳۹۵	۲۵۷۶	۴۶۴۹	۲۵۴۵	۸۳۲۵	۸۸۵۷	۱۷۰۸	۷۳۵
حداقل آب لوله‌کشی، برق، تلفن ثابت و گاز لوله‌کشی	۲۰۹۱۱	۱۱۵۴	۲۸۸۱	۱۶۴۹	۶۱۴۲	۷۰۲۷	۱۳۹۱	۶۶۷
همه امکانات و تسهیلات فوق ^(۱) ...	۱۵۰	۰	۰	۱۰	۹	۴۰	۲۰	۷۱
هیچ یک از امکانات و تسهیلات فوق	۰	۰	۰	۰	۰	۰	۰	۰
اظهار نشده	۰	۰	۰	۰	۰	۰	۰	۰



۶۹- برآورد واحدهای مسکونی معمولی بر حسب امکانات و تسهیلات موجود و مساحت زیربنا (دنباله) (مترمربع)

امکانات و تسهیلات	جمع	۵۰ مترمربع و کمتر	۷۵-۵۱ مترمربع	۸۰-۷۶ مترمربع	۱۰۰-۸۱ مترمربع	۱۵۰-۱۰۱ مترمربع	۲۰۰-۱۵۱ مترمربع	۲۰۱ مترمربع و بیش تر
نقاط روستایی	۵۷۴۲	۴۷۴	۱۰۶۱	۸۱۰	۱۶۸۱	۱۴۷۰	۱۹۴	۵۲
حداقل برق	۵۷۱۷	۴۶۰	۱۰۵۲	۸۱۰	۱۶۸۰	۱۴۷۰	۱۹۴	۵۲
حداقل تلفن ثابت	۴۵۵۵	۲۷۷	۷۶۱	۵۶۸	۱۴۴۱	۱۲۸۸	۱۶۹	۵۰
حداقل آب لوله‌کشی	۴۱۵۷	۲۸۲	۷۴۰	۵۲۵	۱۳۱۷	۱۰۹۸	۱۶۳	۳۱
حداقل گاز لوله‌کشی	۳۷۰۲	۳۴۴	۸۱۴	۴۵۶	۱۰۵۸	۹۱۸	۹۶	۱۶
حداقل دستگاه حرارت مرکزی	۶	۳	۰	۰	۰	۰	۳	۰
حداقل دستگاه حرارت و برودت مرکزی	۱۹	۰	۰	۰	۶	۱۰	۳	۰
حداقل آشپزخانه	۵۶۵۱	۴۵۷	۱۰۴۱	۷۹۰	۱۶۶۰	۱۴۵۹	۱۹۳	۵۲
حداقل حمام	۵۳۸۷	۳۸۹	۹۶۹	۷۵۶	۱۶۱۴	۱۴۲۱	۱۸۸	۴۹
حداقل توالت	۵۷۳۸	۴۷۱	۱۰۶۱	۸۱۰	۱۶۸۰	۱۴۷۰	۱۹۴	۵۲
حداقل آب لوله‌کشی و برق	۴۱۵۴	۲۸۲	۷۳۷	۵۲۵	۱۳۱۷	۱۰۹۸	۱۶۳	۳۱
حداقل آب لوله‌کشی، برق و تلفن ثابت	۳۴۵۷	۱۶۷	۵۶۵	۳۹۱	۱۱۵۶	۹۹۶	۱۵۰	۳۱
حداقل آب لوله‌کشی، حمام و توالت	۳۹۳۱	۲۴۱	۶۹۰	۴۸۳	۱۲۶۸	۱۰۶۰	۱۵۷	۳۱
حداقل آشپزخانه، حمام و توالت	۵۳۳۶	۳۸۲	۹۵۹	۷۴۹	۱۵۹۸	۱۴۱۱	۱۸۷	۴۹
حداقل آب لوله‌کشی، برق، تلفن ثابت و گاز لوله‌کشی	۲۲۳۲	۱۳۵	۴۵۲	۲۴۳	۷۲۱	۶۱۰	۶۲	۹
همه امکانات و تسهیلات فوق ^(۱) ...	۳	۰	۰	۰	۰	۰	۳	۰
هیچ یک از امکانات و تسهیلات فوق	۰	۰	۰	۰	۰	۰	۰	۰
اظهار نشده	۰	۰	۰	۰	۰	۰	۰	۰

(۱) شامل آب لوله‌کشی، برق و تلفن ثابت، گاز لوله‌کشی، دستگاه حرارت مرکزی یا دستگاه حرارت و برودت مرکزی، آشپزخانه، حمام و توالت می‌باشد.

۷۰- برآورد واحدهای مسکونی معمولی بر حسب تعداد اتاق و مساحت زیربنا (مترمربع)

تعداد اتاق	جمع	۵۰ مترمربع و کمتر	۵۱-۷۵ مترمربع	۷۶-۸۰ مترمربع	۸۱-۱۰۰ مترمربع	۱۰۱-۱۵۰ مترمربع	۱۵۱-۲۰۰ مترمربع	۲۰۱ مترمربع و بیش تر
جمع	۳۶۰۴۰	۳۴۲۹	۵۸۲۱	۳۴۳۴	۱۰۱۳۸	۱۰۴۸۶	۱۹۲۷	۸۰۵
۱ اتاق	۱۰۸۹	۷۱۰	۲۲۲	۵۶	۷۹	۲۰	۱	۰
۲ اتاق	۵۱۶۲	۱۵۷۶	۱۵۹۲	۵۷۹	۸۱۲	۵۲۲	۸۱	۰
۳ اتاق	۱۳۲۷۸	۹۵۱	۲۷۳۳	۱۵۶۴	۴۶۵۷	۳۰۱۴	۲۸۷	۷۳
۴ اتاق	۱۰۱۰۶	۱۹۲	۱۰۴۰	۱۰۶۱	۳۴۰۰	۳۷۰۰	۴۸۶	۲۲۶
۵ اتاق	۴۵۲۹	۰	۲۰۶	۱۵۵	۹۷۲	۲۳۳۴	۶۱۷	۲۴۵
۶ اتاق و بیش تر	۱۷۲۴	۰	۲۷	۱۸	۲۱۸	۷۶۶	۴۳۸	۲۵۶
اظهار نشده	۱۵۲	۰	۰	۰	۰	۱۲۹	۱۷	۵
نقاط شهری	۳۰۲۹۸	۲۹۵۵	۴۷۶۰	۲۶۲۴	۸۴۵۷	۹۰۱۶	۱۷۳۳	۷۵۳
۱ اتاق	۸۸۱	۶۱۱	۱۶۴	۴۰	۵۷	۹	۰	۰
۲ اتاق	۳۷۸۸	۱۳۲۰	۱۱۹۵	۳۳۶	۵۳۱	۳۵۴	۵۱	۰
۳ اتاق	۱۱۳۲۷	۸۴۶	۲۳۱۴	۱۲۲۰	۳۹۹۲	۲۶۳۹	۲۵۴	۶۳
۴ اتاق	۸۷۴۹	۱۷۹	۸۷۳	۸۹۵	۲۸۸۲	۳۲۵۸	۴۶۱	۲۰۲
۵ اتاق	۳۹۳۸	۰	۱۸۶	۱۲۰	۸۱۲	۲۰۰۱	۵۸۳	۲۳۶
۶ اتاق و بیش تر	۱۴۹۸	۰	۲۷	۱۳	۱۸۳	۶۵۱	۳۷۵	۲۴۸
اظهار نشده	۱۱۸	۰	۰	۰	۰	۱۰۴	۱۰	۴
نقاط روستایی	۵۷۴۲	۴۷۴	۱۰۶۱	۸۱۰	۱۶۸۱	۱۴۷۰	۱۹۴	۵۲
۱ اتاق	۲۰۹	۹۹	۵۸	۱۷	۲۲	۱۱	۱	۰
۲ اتاق	۱۳۷۵	۲۵۶	۳۹۷	۲۴۳	۲۸۱	۱۶۸	۳۰	۰
۳ اتاق	۱۹۵۱	۱۰۵	۴۱۹	۳۴۴	۶۶۵	۳۷۵	۳۳	۱۰
۴ اتاق	۱۳۵۷	۱۴	۱۶۷	۱۶۶	۵۱۹	۴۴۳	۲۵	۲۴
۵ اتاق	۵۹۱	۰	۲۰	۳۵	۱۵۹	۳۳۳	۳۴	۱۰
۶ اتاق و بیش تر	۲۲۶	۰	۰	۵	۳۵	۱۱۵	۶۳	۸
اظهار نشده	۳۴	۰	۰	۰	۰	۲۵	۷	۲

۷۱- برآورد واحدهای مسکونی معمولی بر حسب مساحت زیربنا و نوع اسکلت و مصالح عمده بکار رفته

سایر				بتن آرمه	فلزی	جمع	مساحت زیربنا
بلوک سیمانی با هر نوع سقف	آجر و چوب یا سنگ و چوب	آجر و آهن یا سنگ و آهن	جمع				
							جمع
۱۰۰۱۸	۳۲۰۰	۱۱۰۷	۱۴۹۸۱	۱۷۷۸۷	۳۱۳۹	۳۶۰۴۰
۱۰۹۸	۴۹۹	۱۵۱	۱۸۵۴	۱۳۷۸	۱۷۷	۳۴۲۹ ۵۰ مترمربع و کمتر
۱۴۸۲	۵۴۹	۱۷۸	۲۳۱۵	۲۸۰۰	۶۶۷	۵۸۲۱ ۵۰-۷۵ مترمربع
۱۰۶۱	۴۲۰	۷۹	۱۶۳۵	۱۵۷۱	۱۹۵	۳۴۳۴ ۷۶-۸۰ مترمربع
۲۷۶۴	۸۹۶	۲۷۴	۴۱۰۵	۵۱۴۷	۸۸۷	۱۰۱۳۸ ۸۱-۱۰۰ مترمربع
۲۹۲۰	۷۰۱	۲۶۲	۴۰۳۶	۵۴۶۷	۹۴۴	۱۰۴۸۶ ۱۰۱-۱۵۰ مترمربع
۵۵۳	۹۷	۸۴	۷۷۱	۹۹۸	۱۵۵	۱۹۲۷ ۱۵۱-۲۰۰ مترمربع
۱۴۰	۳۸	۷۹	۲۶۴	۴۲۷	۱۱۴	۸۰۵ ۲۰۱ مترمربع و بیش تر
							نقاط شهری
۶۶۲۴	۲۲۰۲	۱۰۰۷	۱۰۳۳۵	۱۶۷۴۵	۳۰۹۷	۳۰۲۹۸
۷۹۹	۴۴۴	۱۴۲	۱۴۷۹	۱۲۹۲	۱۶۶	۲۹۵۵ ۵۰ مترمربع و کمتر
۸۶۰	۳۹۹	۱۴۸	۱۴۸۴	۲۵۷۶	۶۶۱	۴۷۶۰ ۵۰-۷۵ مترمربع
۵۸۸	۲۵۰	۷۳	۹۵۵	۱۴۴۸	۱۹۲	۲۶۲۴ ۷۶-۸۰ مترمربع
۱۸۰۶	۵۴۳	۲۴۷	۲۷۱۰	۴۸۷۲	۸۷۵	۸۴۵۷ ۸۱-۱۰۰ مترمربع
۲۰۳۴	۴۵۴	۲۳۷	۲۸۶۳	۵۱۸۰	۹۳۷	۹۰۱۶ ۱۰۱-۱۵۰ مترمربع
۴۲۶	۸۱	۸۱	۶۱۸	۹۶۲	۱۵۲	۱۷۳۳ ۱۵۱-۲۰۰ مترمربع
۱۱۱	۳۱	۷۹	۲۲۵	۴۱۴	۱۱۴	۷۵۳ ۲۰۱ مترمربع و بیش تر
							نقاط روستایی
۳۳۹۴	۹۹۷	۱۰۰	۴۶۴۶	۱۰۴۳	۴۳	۵۷۴۲
۳۰۰	۵۵	۸	۳۷۶	۸۶	۱۱	۴۷۴ ۵۰ مترمربع و کمتر
۶۲۱	۱۵۰	۳۱	۸۳۱	۲۲۴	۶	۱۰۶۱ ۵۰-۷۵ مترمربع
۴۷۳	۱۷۰	۷	۶۸۱	۱۲۳	۳	۸۱۰ ۷۶-۸۰ مترمربع
۹۵۸	۲۵۲	۲۶	۱۳۹۴	۲۷۴	۱۲	۱۶۸۱ ۸۱-۱۰۰ مترمربع
۸۸۶	۲۴۷	۲۵	۱۱۷۳	۲۸۸	۷	۱۴۷۰ ۱۰۱-۱۵۰ مترمربع
۱۲۷	۱۶	۳	۱۵۲	۳۶	۳	۱۹۴ ۱۵۱-۲۰۰ مترمربع
۲۹	۶	۰	۳۹	۱۳	۰	۵۲ ۲۰۱ مترمربع و بیش تر



۷۱- برآورد واحدهای مسکونی معمولی بر حسب مساحت زیربنا و نوع اسکلت و مصالح عمده بکار رفته (دنباله)

اظهار نشده	سایر				تمام آجر یا سنگ و آجر	مساحت زیربنا
	سایر	خشت و گل	خشت و چوب	تمام چوب		
						جمع
۱۳۲	۴۹	۳۳	۱۲	۳	۵۵۹	۵۰ مترمربع و کمتر
۱۹	۱۸	۱۶	۹	۰	۶۴	۵۰-۷۵ مترمربع
۳۹	۵	۰	۰	۰	۱۰۱	۷۶-۸۰ مترمربع
۳۳	۰	۸	۰	۰	۶۶	۸۱-۱۰۰ مترمربع
۰	۱۸	۰	۳	۳	۱۴۸	۱۰۱-۱۵۰ مترمربع
۳۹	۹	۹	۰	۰	۱۳۵	۱۵۱-۲۰۰ مترمربع
۳	۰	۰	۰	۰	۳۶	۲۰۱ مترمربع و بیش تر
۰	۰	۰	۰	۰	۸	
۱۲۲	۴۹	۲۳	۹	۰	۴۲۰	نقاط شهری
۱۸	۱۸	۹	۹	۰	۵۸	۵۰ مترمربع و کمتر
۳۹	۵	۰	۰	۰	۷۲	۵۰-۷۵ مترمربع
۳۰	۰	۵	۰	۰	۴۰	۷۶-۸۰ مترمربع
۰	۱۸	۰	۰	۰	۹۵	۸۱-۱۰۰ مترمربع
۳۶	۹	۹	۰	۰	۱۲۱	۱۰۱-۱۵۰ مترمربع
۰	۰	۰	۰	۰	۳۰	۱۵۱-۲۰۰ مترمربع
۰	۰	۰	۰	۰	۴	۲۰۱ مترمربع و بیش تر
۱۰	۰	۱۰	۳	۳	۱۳۸	نقاط روستایی
۱	۰	۷	۰	۰	۶	۵۰ مترمربع و کمتر
۰	۰	۰	۰	۰	۲۹	۵۰-۷۵ مترمربع
۳	۰	۳	۰	۰	۲۷	۷۶-۸۰ مترمربع
۰	۰	۰	۳	۳	۵۲	۸۱-۱۰۰ مترمربع
۳	۰	۰	۰	۰	۱۴	۱۰۱-۱۵۰ مترمربع
۳	۰	۰	۰	۰	۶	۱۵۱-۲۰۰ مترمربع
۰	۰	۰	۰	۰	۴	۲۰۱ مترمربع و بیش تر

۷۲- برآورد واحدهای مسکونی معمولی بر حسب سال اتمام بنا و مساحت زیربنا

سال اتمام	جمع	۵۰ مترمربع و کمتر	۵۱-۷۵ مترمربع	۷۶-۸۰ مترمربع	۸۱-۱۰۰ مترمربع	۱۰۱-۱۵۰ مترمربع	۱۵۱-۲۰۰ مترمربع	۲۰۱ مترمربع و بیش تر
جمع	۳۶۰۴۰	۳۴۲۹	۵۸۲۱	۳۴۳۴	۱۰۱۳۸	۱۰۴۸۶	۱۹۲۷	۸۰۵
سال ۱۳۸۵	۷۲۹	۱۰۴	۲۷۵	۶۶	۱۸۵	۹۱	۰	۸
سال ۱۳۸۴	۱۳۰۶	۱۲۵	۳۹۱	۲۲۸	۳۵۹	۱۸۰	۱۶	۸
سال ۱۳۸۳	۱۲۶۷	۱۵۰	۴۲۲	۱۳۷	۳۰۸	۲۱۳	۳۶	۰
سال ۱۳۸۲	۱۳۴۰	۵۹	۴۴۴	۹۴	۴۰۱	۲۷۹	۴۴	۱۹
سال ۱۳۸۱	۸۷۶	۳۹	۲۱۷	۱۱۹	۳۰۲	۱۶۵	۱۰	۲۴
سال ۱۳۸۰	۱۴۴۴	۱۷۴	۲۷۰	۱۵۰	۴۳۱	۳۵۵	۴۱	۲۴
سال‌های ۱۳۷۵-۷۹	۵۲۱۹	۵۳۹	۹۵۵	۴۲۳	۱۷۳۸	۱۲۵۴	۲۱۰	۱۰۰
سال‌های ۱۳۶۵-۷۴	۸۰۲۳	۸۳۸	۸۰۷	۶۶۱	۲۳۷۹	۲۶۷۷	۴۷۰	۱۹۱
سال‌های ۱۳۵۵-۶۴	۹۲۲۸	۷۰۲	۱۰۷۵	۸۸۶	۲۴۲۸	۳۲۵۷	۶۵۳	۲۲۷
قبل از سال ۱۳۵۵	۶۴۵۸	۶۷۶	۹۴۰	۶۷۱	۱۵۶۷	۱۹۶۸	۴۳۷	۱۹۸
اظهار نشده	۱۵۲	۲۲	۲۵	۰	۳۸	۴۸	۱۰	۸
نقاط شهری	۳۰۲۹۸	۲۹۵۵	۴۷۶۰	۲۶۲۴	۸۴۵۷	۹۰۱۶	۱۷۳۳	۷۵۳
سال ۱۳۸۵	۶۴۶	۹۰	۲۴۱	۴۹	۱۷۷	۸۱	۰	۸
سال ۱۳۸۴	۱۱۵۲	۹۴	۳۴۸	۲۰۸	۳۱۹	۱۶۶	۱۰	۸
سال ۱۳۸۳	۱۱۱۸	۱۳۵	۳۷۶	۱۰۹	۲۷۰	۱۹۷	۳۰	۰
سال ۱۳۸۲	۱۲۰۹	۴۵	۴۰۵	۷۹	۳۷۲	۲۵۱	۴۱	۱۶
سال ۱۳۸۱	۷۷۱	۲۷	۱۸۳	۱۰۹	۲۷۰	۱۴۸	۱۰	۲۴
سال ۱۳۸۰	۱۲۴۹	۱۴۳	۲۳۶	۱۱۳	۳۹۰	۳۰۴	۴۱	۲۴
سال‌های ۱۳۷۵-۷۹	۴۴۹۸	۴۵۷	۷۴۸	۳۲۹	۱۵۳۸	۱۱۲۵	۲۰۲	۹۸
سال‌های ۱۳۶۵-۷۴	۶۹۵۵	۷۵۵	۶۴۸	۵۱۲	۲۰۱۴	۲۳۹۵	۴۵۱	۱۸۰
سال‌های ۱۳۵۵-۶۴	۷۴۷۸	۶۰۴	۸۴۰	۶۴۰	۱۹۲۰	۲۷۰۱	۵۷۲	۲۰۱
قبل از سال ۱۳۵۵	۵۰۸۶	۵۸۸	۷۱۴	۴۷۷	۱۱۵۲	۱۶۰۳	۳۶۶	۱۸۷
اظهار نشده	۱۳۶	۱۸	۱۹	۰	۳۵	۴۵	۱۰	۸
نقاط روستایی	۵۷۴۲	۴۷۴	۱۰۶۱	۸۱۰	۱۶۸۱	۱۴۷۰	۱۹۴	۵۲
سال ۱۳۸۵	۸۲	۱۴	۳۴	۱۷	۸	۱۰	۰	۰
سال ۱۳۸۴	۱۵۴	۳۱	۴۳	۲۰	۴۰	۱۴	۶	۰
سال ۱۳۸۳	۱۵۰	۱۶	۴۶	۲۸	۳۸	۱۵	۶	۰
سال ۱۳۸۲	۱۳۱	۱۴	۳۸	۱۵	۲۹	۲۸	۳	۳
سال ۱۳۸۱	۱۰۵	۱۲	۳۴	۱۰	۳۲	۱۷	۰	۰
سال ۱۳۸۰	۱۹۴	۳۱	۳۴	۳۷	۴۱	۵۱	۰	۰
سال‌های ۱۳۷۵-۷۹	۷۲۱	۸۲	۲۰۷	۹۵	۲۰۰	۱۲۸	۷	۲
سال‌های ۱۳۶۵-۷۴	۱۰۶۸	۸۳	۱۵۹	۱۴۸	۳۶۶	۲۸۲	۱۹	۱۱
سال‌های ۱۳۵۵-۶۴	۱۷۵۰	۹۸	۲۳۴	۲۴۶	۵۰۸	۵۵۷	۸۱	۲۵
قبل از سال ۱۳۵۵	۱۳۷۱	۸۸	۲۲۶	۱۹۳	۴۱۶	۳۶۵	۷۱	۱۱
اظهار نشده	۱۶	۴	۶	۰	۳	۳	۰	۰