

بسم الله الرحمن الرحيم

استانداری گیلان
معاونت برنامه ریزی و نظارت راهبردی ریاست جمهوری
مرکز آمار ایران

استانداری گیلان
معاونت برنامه ریزی
دفتر آمار و اطلاعات

نتایج تفصیلی سرشماری عمومی نفوس و مسکن ۱۳۸۵

شهرستان ماسال

۲-۲۴-۱۶

مرکز آمار ایران . استانداری گیلان . معاونت برنامه ریزی . دفتر آمار و اطلاعات
سرشماری عمومی نفوس و مسکن - ۱۳۸۵ : نتایج تفصیلی استان گیلان ، شهرستان
ماسال . - رشت : معاونت برنامه ریزی استانداری گیلان ، ۱۳۸۸ .
۳۱۹ص : نقشه ، جدول ، نمودار . - (سرشماری عمومی نفوس و مسکن - ۱۳۸۵ : ۵۳۲)

۱. ماسال - سرشماری ، ۱۳۸۵ . ۲. ماسال - جمعیت - آمار .
۳. مسکن - ماسال - آمار . الف . عنوان ب . عنوان : نتایج تفصیلی شهرستان
ماسال - ۱۳۸۵ . ج . استانداری گیلان . د . معاونت برنامه ریزی ، دفتر آمار و اطلاعات .
R HA ۴۵۷۰ / ۲ / ۴ ۱۳۸۵ ۵۲

عنوان : نتایج تفصیلی سرشماری عمومی نفوس و مسکن ۱۳۸۵ ماسال

مدیر اجرایی : فرشته طالبی انساندوست

مجری : صادق اکبری

با همکاری : سیده کبری ثنایی، وحید طیفوری، سیدحسین هاشمی اشکاء،

حمیده بکا، زهرا بنا رضانی، محدثه محوعلی همتی، طاهره شجاع

ناشر : استانداری گیلان (معاونت برنامه ریزی - دفتر آمار و اطلاعات)

تاریخ انتشار : تابستان ۱۳۸۸ شمارهگان : ۵۰ شماره نشریه : ۵۳۲

آدرس : رشت ، خیابان ۱۵ خرداد ، روبروی بیمارستان دکتر حشمت ، معاونت برنامه ریزی استانداری

تلفن : ۱۶-۱۴-۶۶۶۴-۱۳۱۰

دورنگار : ۶۶۶۸۲۵۶

سایت اینترنتی : <http://guilan.ir>

پست الکترونیکی : gmpo@mpo-gl.ir

تمام حقوق این اثر متعلق به معاونت برنامه ریزی استانداری گیلان می باشد .

فهرست مندرجات

صفحه

عنوان

۱۷	تعاریف و مفاهیم به کار رفته در سرشماری عمومی نفوس و مسکن ۱۳۸۵
۲۸	شاخص‌های به کار رفته
۳۰	طرح نمونه‌گیری
۳۳	گزیده یافته‌ها

جدول‌های آماری

۶۷	۱- جمعیت بر حسب سن، جنس و وضع سکونت
۷۳	۲- جمعیت بر حسب سن، جنس و نوع خانوار
۷۴	۳- جمعیت ساکن بر حسب جنس، سن و محل تولد
۷۶	۴- برآورد مهاجران وارد شده طی ۱۰ سال گذشته بر حسب جنس، سن و محل اقامت قبلی
۷۹	۵- برآورد مهاجران وارد شده طی ۱۰ سال گذشته بر حسب جنس، استان محل اقامت قبلی و سن
۹۷	۶- مهاجران وارد شده طی ۱۰ سال گذشته بر حسب جنس، سن و مدت اقامت
۱۰۰	۷- برآورد مهاجران وارد شده طی ۱۰ سال گذشته بر حسب جنس، سن و علت مهاجرت
۱۰۳	۸- جمعیت ۶ ساله و بیش‌تر بر حسب جنس، سن، وضع سکونت و وضع سواد
۱۰۶	۹- برآورد جمعیت ۶ ساله و بیش‌تر بر حسب جنس، سن و سطح سواد
۱۱۲	۱۰- برآورد جمعیت در حال تحصیل بر حسب جنس، سن و دوره تحصیلی
۱۱۸	۱۱- برآورد جمعیت در حال تحصیل دوره‌های ابتدایی و راهنمایی داخل کشور بر حسب جنس، سن و پایه تحصیلی
۱۲۷	۱۲- برآورد دانشجویان دانشگاه‌ها و مؤسسات آموزش عالی داخل کشور بر حسب جنس، سن و دوره تحصیلی
۱۳۶	۱۳- برآورد دانشجویان دانشگاه‌ها و مؤسسات آموزش عالی داخل کشور بر حسب جنس، گروه‌های عمده رشته تحصیلی و دوره تحصیلی
۱۳۹	۱۴- برآورد باسوادانی که در حال حاضر تحصیل نمی‌کنند بر حسب جنس، سن و دوره تحصیلی

- ۱۵- برآورد دانش‌آموختگان دانشگاه‌ها و مؤسسات آموزش عالی بر حسب جنس، سن و آخرین مدرک تحصیلی ۱۴۸
- ۱۶- برآورد دانش‌آموختگان دانشگاه‌ها و مؤسسات آموزش عالی بر حسب جنس، گروه‌های عمده رشته تحصیلی و آخرین مدرک تحصیلی ۱۵۱
- ۱۷- جمعیت ۱۰ ساله و بیش‌تر بر حسب جنس، سن و وضع فعالیت ۱۵۴
- ۱۸- برآورد شاغلان بر حسب جنس، سن و گروه‌های عمده فعالیت ۱۵۷
- ۱۹- برآورد شاغلان بر حسب جنس، گروه‌های عمده فعالیت و سطح سواد ۱۶۹
- ۲۰- برآورد شاغلان بر حسب جنس، گروه‌های عمده فعالیت و گروه‌های عمده شغلی ۱۷۸
- ۲۱- برآورد شاغلان بر حسب جنس، گروه‌های عمده فعالیت و وضع شغلی ۱۸۷
- ۲۲- برآورد شاغلان ۱۰ ساله و بیش‌تر بر حسب جنس، گروه‌های عمده شغلی و سن ۱۹۳
- ۲۳- برآورد شاغلان بر حسب جنس، گروه‌های عمده شغلی و سطح سواد ۱۹۹
- ۲۴- برآورد شاغلان دارای تحصیلات عالی بر حسب جنس، گروه‌های عمده رشته تحصیلی و گروه‌های عمده شغلی ۲۰۵
- ۲۵- برآورد شاغلان بر حسب جنس، گروه‌های عمده شغلی و وضع شغلی ۲۱۱
- ۲۶- برآورد شاغلان بر حسب جنس، سن و وضع شغلی ۲۱۴
- ۲۷- برآورد شاغلان بر حسب جنس، سطح سواد و وضع شغلی ۲۱۷
- ۲۸- جمعیت شاغل یا محصل ۱۰ ساله و بیش‌تر بر حسب جنس، سن و محل کار یا تحصیل ۲۲۰
- ۲۹- برآورد جمعیت بیکار بر حسب جنس، سن و سطح سواد ۲۲۲
- ۳۰- برآورد جمعیت بیکار دارای تحصیلات عالی بر حسب گروه‌های عمده رشته تحصیلی و دوره تحصیلی ۲۲۵
- ۳۱- جمعیت ۱۰ ساله و بیش‌تر بر حسب سن، جنس و وضع زناشویی ۲۲۸
- ۳۲- جمعیت ۱۰ ساله و بیش‌تر بر حسب جنس، سن، وضع سواد و وضع زناشویی ۲۳۰
- ۳۳- جمعیت ۱۰ ساله و بیش‌تر بر حسب جنس، وضع زناشویی و وضع فعالیت ۲۳۶
- ۳۴- برآورد جمعیت ۱۰ ساله و بیش‌تر حداقل یک‌بار ازدواج کرده بر حسب جنس، سن و تعداد دفعات تغییر وضعیت از بدون همسر به دارای همسر ۲۳۷
- ۳۵- برآورد جمعیت ۱۰ ساله و بیش‌تر حداقل یک‌بار ازدواج کرده بر حسب جنس، وضع زناشویی و تعداد دفعات تغییر وضعیت از بدون همسر به دارای همسر ۲۴۰
- ۳۶- برآورد زنان ۱۰ ساله و بیش‌تر بر حسب سن، وضع زناشویی، تعداد و جنس فرزندان زنده به دنیا آورده و در حال حاضر زنده زنان ازدواج کرده ۲۴۱
- ۳۷- برآورد زنان ۱۰ تا ۵۴ ساله بر حسب سن، وضع زناشویی، تعداد و جنس فرزندان زنده به دنیا آورده در ۳۶۵ روز گذشته و فرزندان در حال حاضر زنده زنان ازدواج کرده ۲۴۳
- ۳۸- جمعیت بر حسب جنس، سن و نوع معلولیت ۲۴۵
- ۳۹- جمعیت معلول بر حسب جنس، سن و تعداد موارد معلولیت ۲۵۱
- ۴۰- جمعیت در خانوارهای معمولی بر حسب جنس، سن و تعداد افراد در خانوار ۲۵۴
- ۴۱- خانوارهای معمولی بر حسب جنس و سن سرپرست و تعداد افراد ۲۵۷
- ۴۲- خانوارهای معمولی بر حسب جنس و وضع فعالیت سرپرست و تعداد افراد ۲۶۰
- ۴۳- خانوارهای معمولی بر حسب جنس سرپرست خانوار، تعداد افراد، تعداد افراد شاغل و تعداد افراد بیکار ۲۶۳

- ۴۴- خانوارهای معمولی برحسب جنس سرپرست خانوار و تعداد افراد، تعداد افراد باسواد و تعداد افراد بی‌سواد ۲۶۶
- ۴۵- خانوارهای معمولی و گروهی بر حسب تعداد افراد و تعداد افراد در حال تحصیل به تفکیک جنس ۲۶۹
- ۴۶- خانوارهای معمولی ساکن و گروهی بر حسب تعداد افراد و نوع محل سکونت ۲۷۰
- ۴۷- برآورد خانوارهای معمولی ساکن و گروهی در واحدهای مسکونی معمولی بر حسب تعداد افراد و تعداد اتاق در اختیار ۲۷۱
- ۴۸- برآورد خانوارهای معمولی ساکن و گروهی در واحدهای مسکونی معمولی بر حسب امکانات و تسهیلات مورد استفاده و تعداد افراد ۲۷۲
- ۴۹- برآورد خانوارهای معمولی ساکن و گروهی در واحد مسکونی معمولی بر حسب تعداد افراد و نحوه تصرف محل سکونت ۲۷۴
- ۵۰- برآورد خانوارهای معمولی ساکن و گروهی در واحد مسکونی معمولی بر حسب امکانات و تسهیلات مورد استفاده و نحوه تصرف محل سکونت ۲۷۵
- ۵۱- برآورد خانوارهای معمولی ساکن و گروهی در واحدهای مسکونی معمولی برحسب امکانات و تسهیلات مورد استفاده و تعداد اتاق در اختیار ۲۷۸
- ۵۲- برآورد خانوارهای معمولی ساکن و گروهی بر حسب عمده‌ترین سوخت مصرفی برای پخت و پز و ایجاد گرما ۲۸۱
- ۵۳- برآورد خانوارهای معمولی ساکن و گروهی بر حسب عمده‌ترین سوخت مصرفی برای پخت و پز و تهیه آب گرم ۲۸۳
- ۵۴- برآورد خانوارهای معمولی ساکن و گروهی بر حسب عمده‌ترین منبع تأمین آب مصرفی برای آشامیدن و سایر مصارف ۲۸۵
- ۵۵- برآورد خانوارهای معمولی ساکن و گروهی برحسب عمده‌ترین منبع تأمین آب مصرفی برای پخت و پز و سایر مصارف ۲۸۶
- ۵۶- برآورد خانوارهای معمولی ساکن بر حسب تعداد افراد خانوار و در اختیار داشتن موتور سیکلت، خودروی سبک، رایانه و استفاده از اینترنت ۲۸۷
- ۵۷- برآورد خانوارهای معمولی ساکن و گروهی بر حسب عمده‌ترین منبع تأمین آب آشامیدنی خانوار و نوع محل سکونت ۲۸۸
- ۵۸- برآورد واحدهای مسکونی معمولی بر حسب تعداد خانوار ساکن در آن‌ها و تعداد اتاق ۲۸۹
- ۵۹- برآورد واحدهای مسکونی معمولی بر حسب سال اتمام بنا، نوع اسکلت بنا و مصالح عمده به‌کار رفته ۲۹۰
- ۶۰- برآورد واحدهای مسکونی معمولی بر حسب سال اتمام بنا و تعداد اتاق ۲۹۲
- ۶۱- برآورد واحدهای مسکونی معمولی بر حسب نوع اسکلت بنا، مصالح عمده به‌کار رفته و تعداد اتاق ۲۹۳
- ۶۲- برآورد واحدهای مسکونی معمولی بر حسب امکانات و تسهیلات موجود و سال اتمام بنا ۲۹۴
- ۶۳- برآورد واحدهای مسکونی معمولی بر حسب امکانات و تسهیلات موجود و تعداد اتاق ۳۰۰
- ۶۴- واحدهای مسکونی معمولی بر حسب تعداد خانوار ساکن در آن‌ها و مساحت زیربنای واحد مسکونی ۳۰۳
- ۶۵- برآورد واحدهای مسکونی معمولی بر حسب سال اتمام بنا، وضعیت توالی و محل دفع فاضلاب توالی واحد مسکونی ۳۰۴
- ۶۶- برآورد واحدهای مسکونی معمولی بر حسب سال اتمام بنا، وضعیت آشپزخانه و محل دفع فاضلاب آشپزخانه واحد مسکونی ۳۰۵
- ۶۷- برآورد واحدهای مسکونی معمولی بر حسب سال اتمام بنا و محل دفع سایر فاضلاب‌های واحد مسکونی ۳۰۶
- ۶۸- برآورد واحدهای مسکونی معمولی بر حسب امکانات و تسهیلات موجود و نوع اسکلت و مصالح عمده به‌کار رفته ۳۰۷
- ۶۹- برآورد واحدهای مسکونی معمولی بر حسب امکانات و تسهیلات موجود و مساحت زیربنا ۳۱۳
- ۷۰- برآورد واحدهای مسکونی معمولی بر حسب تعداد اتاق و مساحت زیربنا ۳۱۶
- ۷۱- برآورد واحدهای مسکونی معمولی بر حسب مساحت زیربنا و نوع اسکلت و مصالح عمده بکار رفته ۳۱۷
- ۷۲- برآورد واحدهای مسکونی معمولی بر حسب سال اتمام بنا و مساحت زیربنا ۳۱۹

نمودارها

- ۱- توزیع نسبی جمعیت بر حسب وضع سکونت ۳۴
- ۲- توزیع نسبی جمعیت بر حسب گروه‌های عمده سنی ۳۵
- ۳- هرم سنی - جنسی جمعیت شهرستان ۳۶
- ۴- هرم سنی - جنسی جمعیت نقاط شهری ۳۷
- ۵- هرم سنی - جنسی جمعیت نقاط روستایی ۳۷
- ۶- مهاجران وارد شده طی ۱۰ سال گذشته بر حسب مبدأ و مقصد مهاجرت ۴۱
- ۷- هرم سنی - جنسی مهاجران وارد شده طی ۱۰ سال گذشته به نقاط شهری ۴۲
- ۸- هرم سنی - جنسی مهاجران وارد شده طی ۱۰ سال گذشته به نقاط روستایی ۴۲
- ۹- نسبت باسواد جمعیت ۶ ساله و بیش‌تر به تفکیک جنس و وضع سکونت ۴۴
- ۱۰- توزیع نسبی جمعیت ۱۰ ساله و بیش‌تر بر حسب وضع فعالیت ۴۵
- ۱۱- توزیع نسبی جمعیت ۱۰ ساله و بیش‌تر بر حسب وضع فعالیت به تفکیک جنس ۴۶
- ۱۲- توزیع نسبی برآورد شاغلان ۱۰ ساله و بیش‌تر شهرستان بر حسب بخش‌های فعالیت ۴۷
- ۱۳- توزیع نسبی برآورد شاغلان ۱۰ ساله و بیش‌تر نقاط شهری بر حسب بخش‌های فعالیت ۴۸
- ۱۴- توزیع نسبی برآورد شاغلان ۱۰ ساله و بیش‌تر نقاط روستایی بر حسب بخش‌های فعالیت ۴۸
- ۱۵- توزیع نسبی برآورد جمعیت شاغلان ۱۰ ساله و بیش‌تر بر حسب وضع شغلی ۵۰
- ۱۶- توزیع نسبی برآورد جمعیت شاغلان ۱۰ ساله و بیش‌تر بر حسب وضع شغلی به تفکیک جنس ۵۰
- ۱۷- توزیع نسبی جمعیت ۱۵ ساله و بیش‌تر بر حسب وضع زناشویی در شهرستان ۵۱
- ۱۸- توزیع نسبی جمعیت ۱۵ ساله و بیش‌تر بر حسب وضع زناشویی در نقاط شهری ۵۲
- ۱۹- توزیع نسبی جمعیت ۱۵ ساله و بیش‌تر بر حسب وضع زناشویی در نقاط روستایی ۵۲
- ۲۰- میانگین تعداد فرزندان زنده به‌دنیا آمده برای هر یک از زنان ۱۵ تا ۴۹ ساله به تفکیک نقاط شهری و روستایی ۵۴
- ۲۱- جمعیت معلول بر حسب نوع معلولیت به تفکیک جنس ۵۶
- ۲۲- برآورد درصد خانوارهای معمولی ساکن و گروهی در واحدهای مسکونی معمولی بر حسب بهره‌مندی از برخی امکانات و تسهیلات
مورد استفاده در محل سکونت خود به تفکیک نقاط شهری و روستایی ۵۹
- ۲۳- توزیع نسبی برآورد خانوارهای معمولی ساکن و گروهی در واحدهای مسکونی معمولی بر حسب نحوه تصرف محل سکونت ۶۰

نقشه‌ها

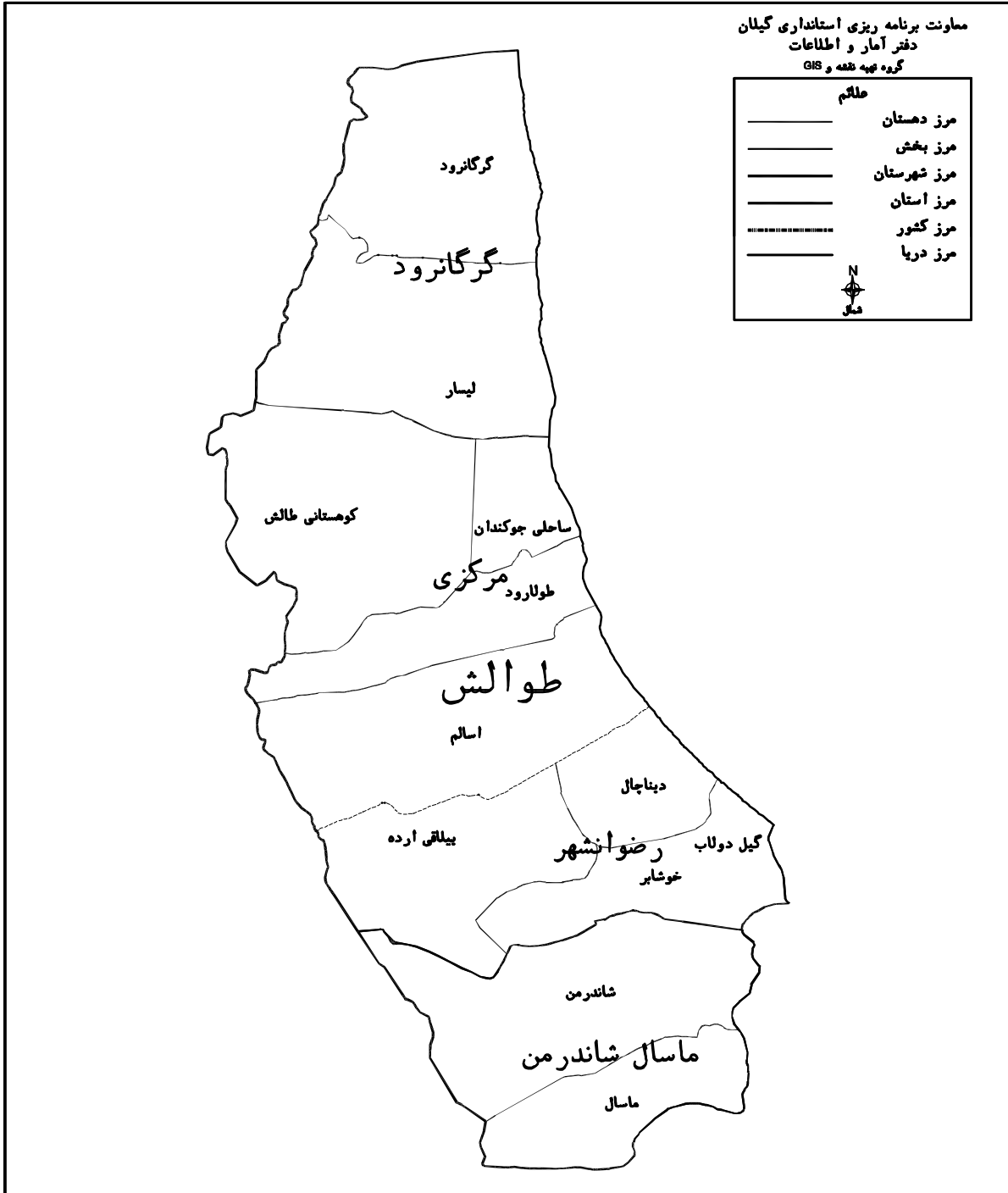
- نقشه استانی جمهوری اسلامی ایران - ۱۳۸۵
- نقشه شهرستان‌های استان گیلان - ۱۳۷۵
- نقشه شهرستان‌های استان گیلان - ۱۳۸۵

نقشه شهرستانهای استان گیلان در سال ۱۳۸۵

نقشه تقسیمات سیاسی استان گیلان
معاونت برنامه ریزی استانداری گیلان
دفتر آمار و اطلاعات



نقشه شهرستان طوالش^۱ به تفکیک بخش و دهستان (۱۳۷۵)



۱- شهرستان ماسال در سال ۱۳۷۵ جزو شهرستان طوالش بوده و بدین لحاظ در این سال فاقد نقشه مستقل است. این شهرستان از سال ۱۳۷۶ مستقل شده است.

نقشه شهرستان ماسال به تفکیک بخش و دهستان (۱۳۸۵)



گزیده یافته‌ها

شهرستان ماسال یکی از شهرستان‌های استان گیلان که در غرب استان واقع شده است و مرکز آن شهر ماسال است. این شهرستان دارای ۲ بخش است که شامل ۲ شهر و ۴ دهستان و ۹۸ آبادی دارای سکنه می باشد. در پایان این بخش تعداد خانوار و جمعیت شهرستان به تفکیک ساکن در نقاط شهری و روستایی و غیر ساکن (جدول ف) ارائه شده است.

الف - تعداد شهرها، دهستان‌ها و آبادی‌های دارای سکنه شهرستان به تفکیک بخش

بخش	شهر	دهستان	آبادی‌های دارای سکنه	کل آبادی‌ها
کل شهرستان	۲	۴	۹۸	۱۰۸
بخش شاندرمن	۱	۲	۵۶	۵۹
بخش مرکزی	۱	۲	۴۲	۴۹

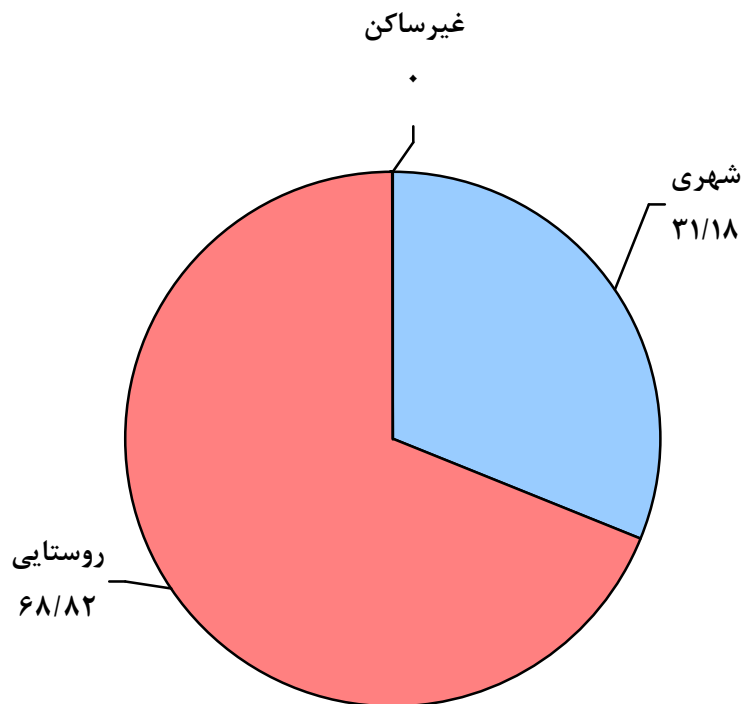
جمعیت و پراکندگی آن

در آبان ماه ۱۳۸۵، جمعیت شهرستان، ۴۸۰۹۱ نفر بوده است که از این تعداد ۳۱/۱۸ درصد در نقاط شهری و ۶۸/۸۲ درصد در نقاط روستایی سکونت داشته اند.

ب- جمعیت بر حسب جنس به تفکیک وضع سکونت

غیر ساکن	ساکن		جمع	جنس
	نقاط روستایی	نقاط شهری		
۰	۳۳۰۹۶	۱۴۹۹۵	۴۸۰۹۱	مرد وزن
۰	۱۵۹۸۰	۷۵۵۶	۲۳۵۳۶	مرد
۰	۱۷۱۱۶	۷۴۳۹	۲۴۵۵۵	زن

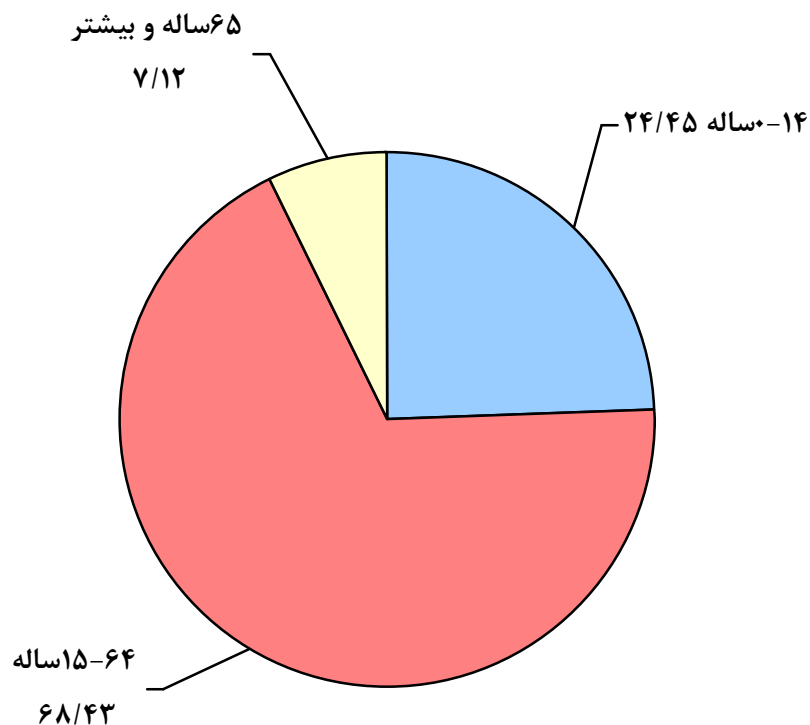
نمودار ۱- توزیع نسبی جمعیت بر حسب وضع سکونت (درصد)



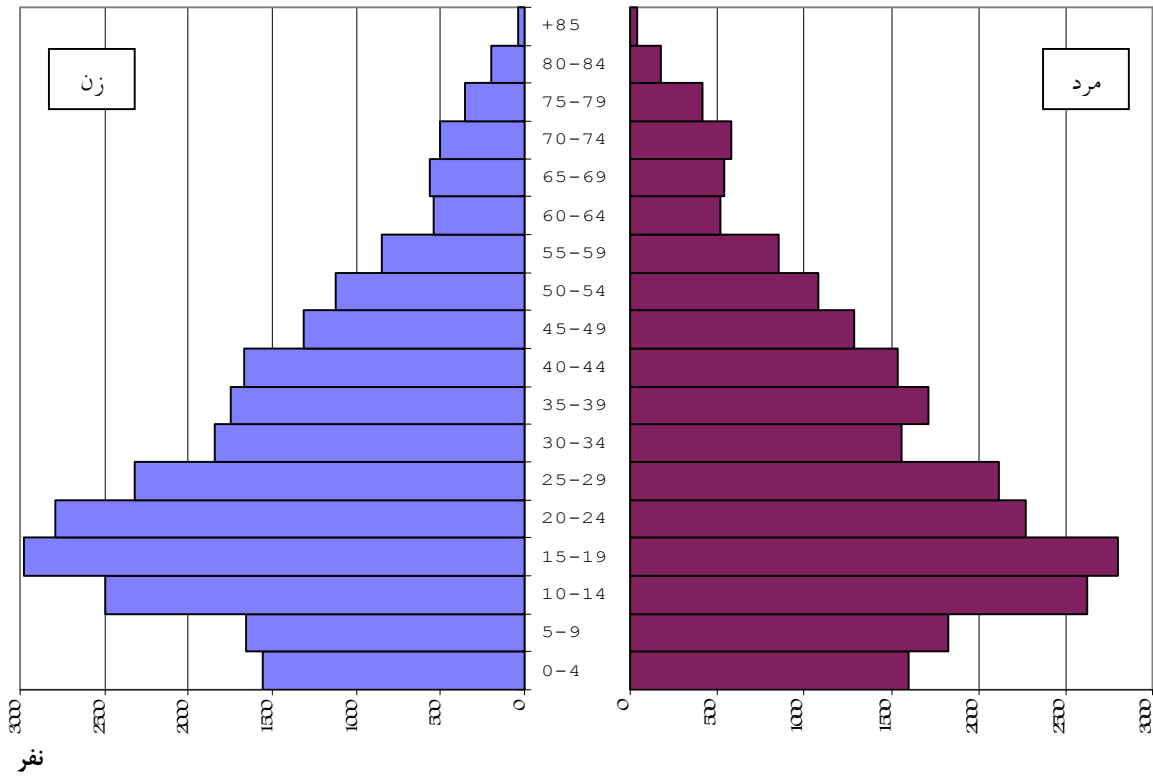
ساخت جنسی و سنی جمعیت

در آبان ماه ۱۳۸۵، از ۴۸۰۹۱ نفر جمعیت شهرستان، ۲۳۵۳۶ نفر مرد و ۲۴۵۵۵ نفر زن بوده‌اند که در نتیجه، نسبت جنسی برابر ۹۵/۸۵ به دست می‌آید. به عبارت دیگر، در مقابل هر ۱۰۰ نفر زن، ۹۵ نفر مرد وجود داشته است. این نسبت برای اطفال کمتر از یک ساله ۱۰۴/۸۳ و برای بزرگسالان (۶۵ ساله و بیشتر) ۱۰۵/۵۳ بوده است. نسبت جنسی در نقاط شهری ۱۰۱/۵۷ و در نقاط روستایی ۹۳/۳۶ بوده است. از جمعیت شهرستان، ۲۴/۴۵ درصد در گروه سنی کمتر از ۱۵ ساله، ۶۸/۴۳ درصد در گروه سنی ۱۵-۶۴ ساله و ۷/۱۲ درصد در گروه سنی ۶۵ ساله و بیشتر تر قرار داشته‌اند.

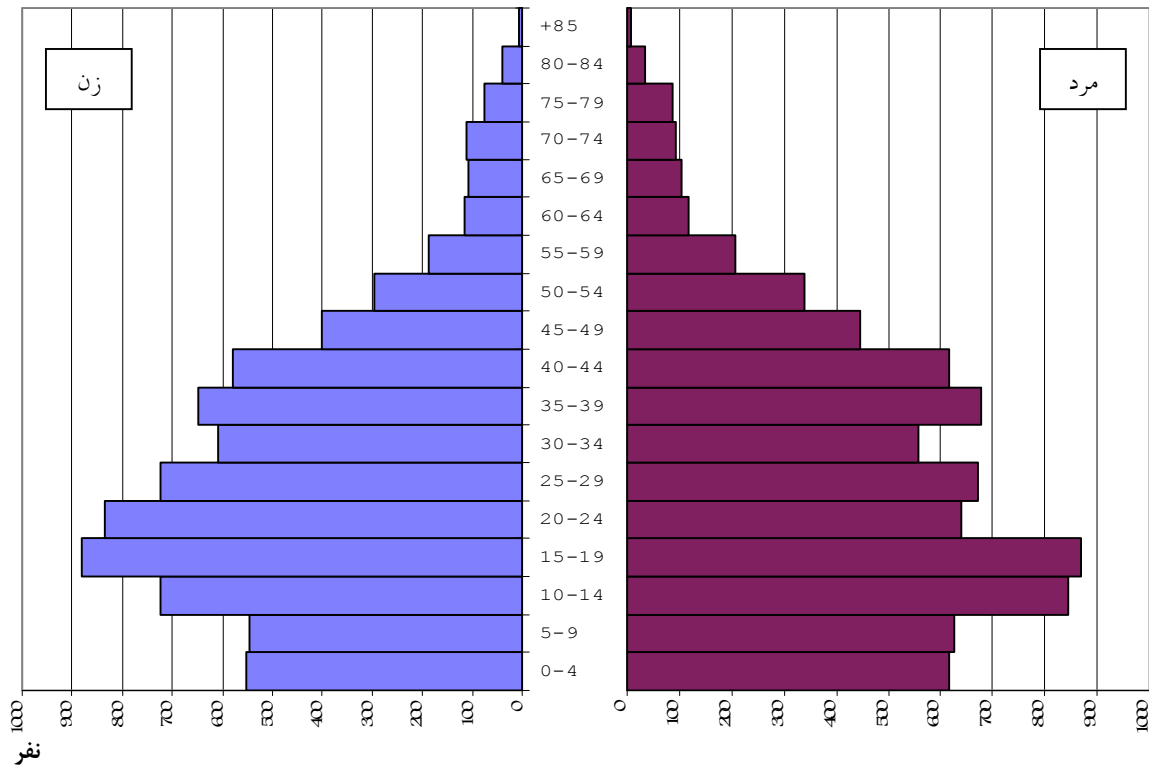
نمودار ۲- توزیع نسبی جمعیت برحسب گروه های عمده سنی (درصد)



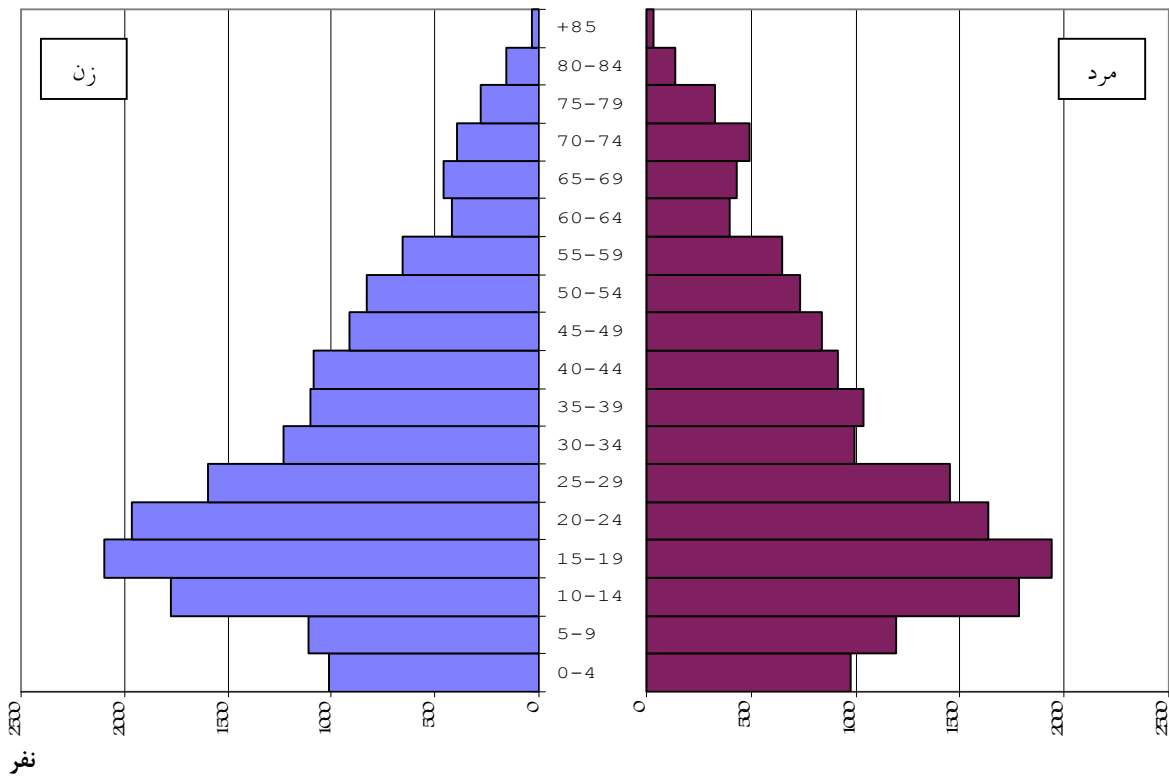
نمودار ۳- هرم سنی - جنسی جمعیت شهرستان



نمودار ۴- هرم سنی - جنسی جمعیت نقاط شهری



نمودار ۵- هرم سنی - جنسی جمعیت نقاط روستایی



پ- جمعیت برحسب سن به تفکیک جنس

نسبت جنسی	زن	مرد	مرد و زن		سن
			درصد	تعداد	
۹۵/۸۵	۲۴۵۵۵	۲۳۵۳۶	۱۰۰	۴۸۰۹۱	جمع
۱۰۴/۸۳	۲۹۰	۳۰۴	۱/۲۳	۵۹۴	کمتر از یک ساله (اطفال)
۱۰۲/۵۷	۱۵۹۴	۱۶۳۵	۶/۷۱	۳۲۲۹	۱-۵ ساله (نوباوه‌گان)
۱۰۹/۲۶	۱۷۷۲	۱۹۳۶	۷/۷۱	۳۷۰۸	۶-۱۰ ساله (کودکان)
۱۰۴/۸۹	۲۰۶۵	۲۱۶۶	۸/۸۰	۴۲۳۱	۱۱-۱۴ ساله (نوجوانان)
۸۸/۰۳	۵۷۷۵	۵۰۸۴	۲۲/۵۸	۱۰۸۵۹	۱۵-۲۴ ساله (جوانان)
۹۳/۵۱	۱۱۳۹۴	۱۰۶۵۴	۴۵/۸۵	۲۲۰۴۸	۲۵-۶۴ ساله (میان‌سالان)
۱۰۵/۵۳	۱۶۶۵	۱۷۵۷	۷/۱۲	۳۴۲۲	۶۵ ساله و بیش تر (بزرگسالان)

در آبان ۱۳۸۵ از کل جمعیت شهرستان ، ۴۷۶۳۱ نفر در خانوار معمولی ساکن ، ۱۷ نفر در خانوار گروهی و ۴۴۳ نفر در خانوار مؤسسه‌ای ساکن بوده‌اند.

ت- جمعیت برحسب جنس و نوع خانوار

معمولی غیر ساکن	خانوار ساکن			جمع	جنس
	مؤسسه‌ای	گروهی	معمولی		
۰	۴۴۳	۱۷	۴۷۶۳۱	۴۸۰۹۱	مرد و زن
۰	۱۹۲	۱۷	۲۳۳۲۷	۲۳۵۳۶	مرد
۰	۲۵۱	۰	۲۴۳۰۴	۲۴۵۵۵	زن

مهاجرت

۱- جمعیت ساکن بر حسب محل تولد

در آبان ماه ۱۳۸۵، از ۴۸۰۹۱ نفر جمعیت ساکن شهرستان، ۷۷/۲۷ درصد در شهر یا آبادی محل اقامت خود به دنیا آمده‌اند. این نسبت در نقاط شهری و روستایی به ترتیب ۶۳/۷۳ و ۸۳/۴۰ درصد بوده است.

مقایسه محل تولد افراد با محلی که در آن سرشماری شده‌اند نشان می‌دهد که از جمعیت ساکن شهرستان، ۲۷/۵۱ درصد از روستا به شهر، ۸/۲۰ درصد از شهر به شهر، ۱۵/۷۳ درصد از روستا به روستا و ۳/۰ درصد از شهر به روستا مهاجرت کرده‌اند.

ث- جمعیت ساکن بر حسب جنس و محل تولد

ساکن در نقاط شهری						جمع	جنس
اظهار نشده	متولد جای دیگر			متولد در شهر محل اقامت	جمع		
	خارج از کشور	آبادی	شهر				
۷۳	۱۱	۴۱۲۵	۱۲۳۰	۹۵۵۶	۱۴۹۹۵	۴۸۰۹۱	مردوزن
۳۵	۷	۱۹۹۶	۵۶۷	۴۹۵۱	۷۵۵۶	۲۳۵۳۶	مرد
۳۸	۴	۲۱۲۹	۶۶۳	۴۶۰۵	۷۴۳۹	۲۴۵۵۵	زن

ساکن در نقاط روستایی						جمع	جنس
اظهار نشده	متولد جای دیگر			متولد در آبادی محل اقامت	جمع		
	خارج از کشور	آبادی	شهر				
۱۵۱	۶	۴۳۴۲	۹۹۴	۲۷۶۰۳	۳۳۰۹۶	مردوزن	
۶۱	۵	۱۳۱۲	۳۷۹	۱۴۲۲۳	۱۵۹۸۰	مرد	
۹۰	۱	۳۰۳۰	۶۱۵	۱۳۳۸۰	۱۷۱۱۶	زن	

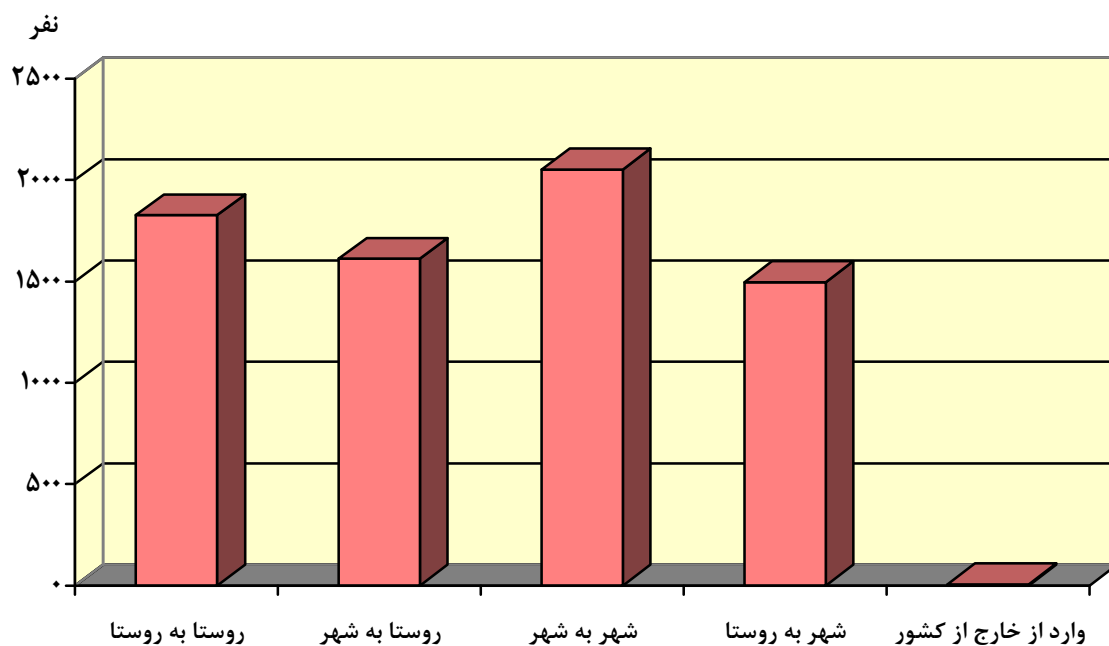
۲- مهاجران وارد شده طی ده سال گذشته بر حسب آخرین محل اقامت قبلی

از آبان ماه ۱۳۷۵ تا آبان ۱۳۸۵، ۷۰۰۹ نفر به شهرستان وارد و یا در داخل این شهرستان جایجا شده‌اند. محل اقامت قبلی ۲۳/۵۸ درصد از مهاجران، سایر استان‌ها، ۱۹/۷۹ درصد شهرستان‌های دیگر استان محل سرشماری و ۵۶/۳۸ درصد شهر یا آبادی دیگری در همین شهرستان بوده است. محل اقامت قبلی بقیه افراد، خارج از کشور یا اظهار نشده بوده است. مقایسه محل اقامت قبلی مهاجران با محلی که در آن سرشماری شده‌اند نشان می‌دهد که ۲۳/۰ درصد از روستا به شهر، ۲۹/۲۹ درصد از شهر به شهر، ۲۶/۰۷ درصد از روستا به روستا و ۲۱/۳۷ درصد از شهر به روستا در طی ده سال قبل از سرشماری آبان‌ماه ۱۳۸۵ مهاجرت کرده‌اند.

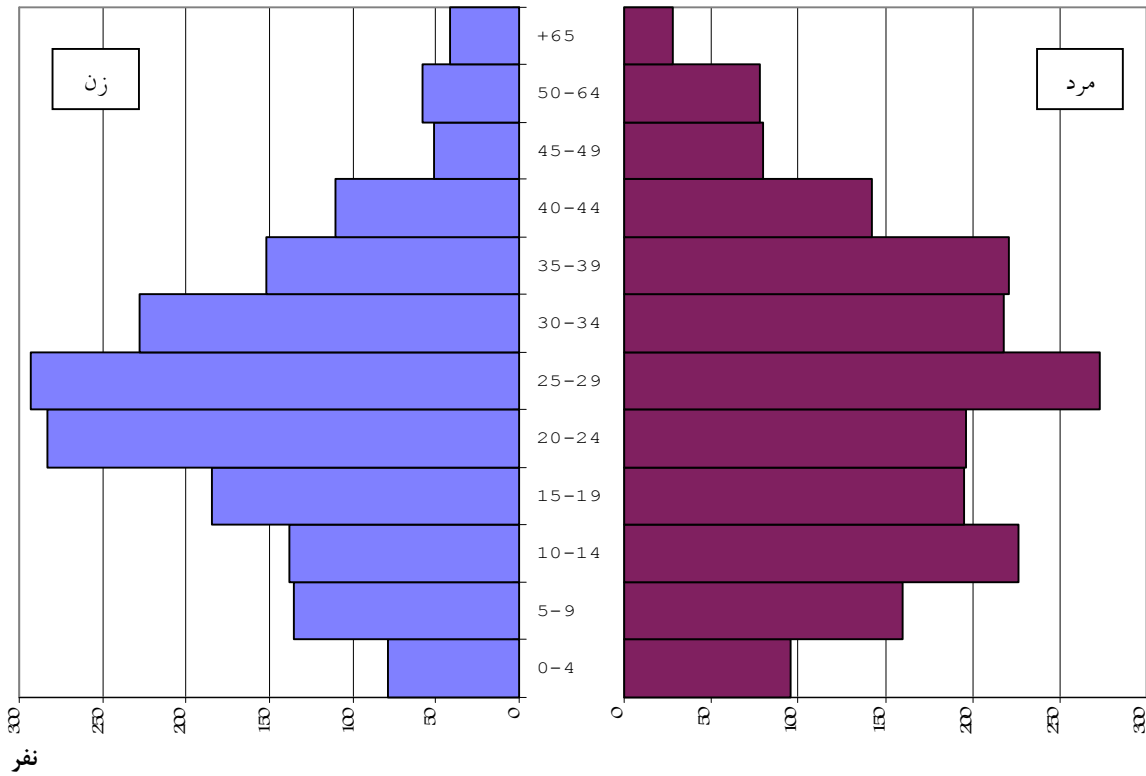
ج- مهاجران وارد شده طی ۱۰ سال گذشته بر حسب آخرین محل اقامت قبلی به تفکیک جنس، نقاط شهری و روستایی شهرستان ماسال

ساکن در نقاط روستایی			ساکن در نقاط شهری			جمع			آخرین محل اقامت قبلی
زن	مرد	مرد و زن	زن	مرد	مرد و زن	زن	مرد	مرد و زن	
۱۹۰۶	۱۴۳۶	۳۳۴۲	۱۷۵۴	۱۹۱۳	۳۶۶۷	۳۶۶۰	۳۳۴۹	۷۰۰۹	جمع
۱۳۰۶	۷۳۵	۲۰۴۲	۹۷۴	۹۳۶	۱۹۰۹	۲۲۷۹	۱۶۷۱	۳۹۵۲	شهرستان محل سرشماری
۲۲۸	۱۷۳	۴۰۲	۲۳۰	۲۴۳	۴۷۳	۴۵۸	۴۱۶	۸۷۵	شهر
۱۰۷۸	۵۶۲	۱۶۴۰	۷۴۴	۶۹۳	۱۴۳۶	۱۸۲۱	۱۲۵۵	۳۰۷۷	آبادی
									شهرستان دیگر در همین
۳۲۶	۱۸۱	۵۰۷	۴۲۹	۴۵۰	۸۷۹	۷۵۶	۶۳۲	۱۳۸۷	استان
۲۱۷	۱۲۶	۳۴۳	۳۴۲	۳۸۵	۷۲۷	۵۶۰	۵۱۱	۱۰۷۰	شهر
۱۰۹	۵۵	۱۶۴	۸۷	۶۵	۱۵۲	۱۹۶	۱۲۱	۳۱۷	آبادی
۲۶۴	۵۱۲	۷۷۶	۳۵۱	۵۲۶	۸۷۷	۶۱۵	۱۰۳۷	۱۶۵۳	شهرستان‌های سایر استان‌ها
۲۵۴	۵۰۰	۷۵۳	۳۳۸	۵۱۵	۸۵۳	۵۹۲	۱۰۱۴	۱۶۰۶	شهر
۱۰	۱۲	۲۳	۱۳	۱۱	۲۴	۲۳	۲۳	۴۷	آبادی
۳	۴	۶	۰	۰	۰	۳	۴	۶	خارج از کشور
۷	۴	۱۱	۰	۱	۱	۷	۵	۱۲	اظهار نشده

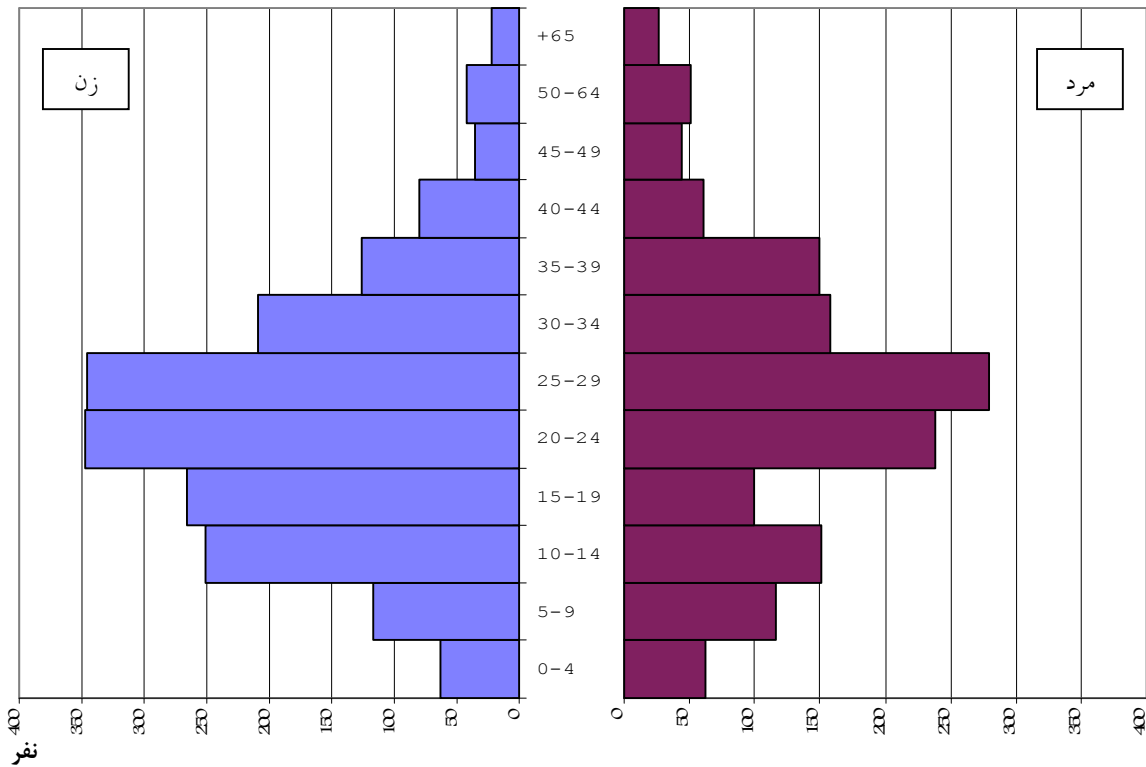
نمودار ۶- تعداد مهاجران وارد شده طی ۱۰ سال گذشته بر حسب مبدأ و مقصد مهاجرت



نمودار ۷- هرم سنی - جنسی مهاجران وارد شده طی ۱۰ سال گذشته به نقاط شهری



نمودار ۸- هرم سنی - جنسی مهاجران وارد شده طی ۱۰ سال گذشته به نقاط روستایی



۳- مهاجران وارد شده طی ده سال گذشته برحسب مدت اقامت در محل سرشماری

بررسی مدت اقامت مهاجران وارد شده از آبان ماه ۱۳۷۵ تا آبان ماه ۱۳۸۵ در محل سرشماری نشان می‌دهد که مدت اقامت ۲۰/۰۳ درصد از مهاجران، کمتر از یک سال و ۳/۹۴ درصد ۹ سال بوده است. این نسبت‌ها برای نقاط شهری به ترتیب ۲۰/۸۱ و ۳/۹۳ درصد و برای نقاط روستایی ۱۹/۱۸ و ۳/۹۵ درصد بوده است.

چ- مهاجران وارد شده طی ۱۰ سال گذشته بر حسب مدت اقامت در محل سرشماری به تفکیک نقاط شهری و روستایی

ساکن در نقاط روستایی		ساکن در نقاط شهری		جمع		مدت اقامت در محل سرشماری
درصد	تعداد	درصد	تعداد	درصد	تعداد	
۱۰۰	۳۳۴۲	۱۰۰	۳۶۶۷	۱۰۰	۷۰۰۹	جمع
۱۹/۱۸	۶۴۱	۲۰/۸۱	۷۶۳	۲۰/۰۳	۱۴۰۴	کمتر از یک سال
۱۳/۳۸	۴۴۷	۱۳/۳۱	۴۸۸	۱۳/۳۴	۹۳۵	۱ سال
۱۲/۰۰	۴۰۱	۱۱/۷۰	۴۲۹	۱۱/۸۴	۸۳۰	۲ سال
۹/۷۸	۳۲۷	۱۲/۱۴	۴۴۵	۱۱/۰۱	۷۷۲	۳ سال
۱۰/۲۶	۳۴۳	۸/۲۹	۳۰۴	۹/۲۳	۶۴۷	۴ سال
۹/۹۹	۳۳۴	۹/۸۴	۳۶۱	۹/۹۲	۶۹۵	۵ سال
۸/۳۲	۲۷۸	۶/۸۲	۲۵۰	۷/۵۳	۵۲۸	۶ سال
۶/۲۸	۲۱۰	۶/۰۳	۲۲۱	۶/۱۵	۴۳۱	۷ سال
۶/۳۷	۲۱۳	۷/۰۴	۲۵۸	۶/۷۲	۴۷۱	۸ سال
۳/۹۵	۱۳۲	۳/۹۳	۱۴۴	۳/۹۴	۲۷۶	۹ سال
۰/۴۸	۱۶	۰/۱۱	۴	۰/۲۹	۲۰	اظهار نشده

سواد

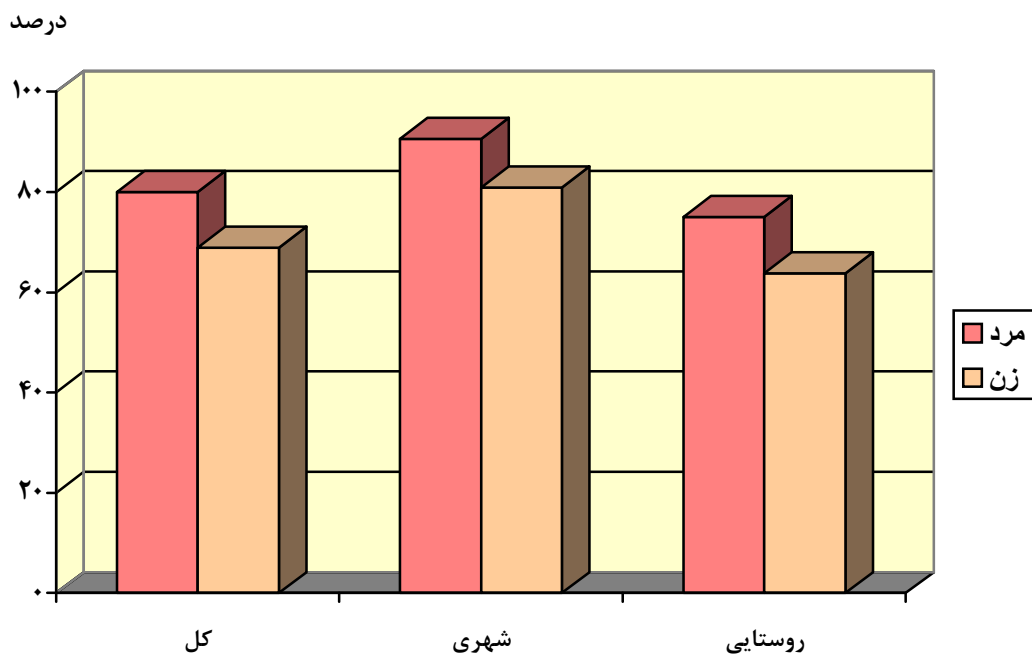
در آبان ماه ۱۳۸۵، از کل جمعیت ۶ ساله و بیش‌تر شهرستان، ۷۴/۳۳ درصد باسواد بوده‌اند. نسبت باسوادی در گروه سنی ۶ تا ۱۰ ساله ۹۴/۱۵ درصد، در گروه سنی ۱۵ ساله و بیش‌تر ۶۹/۶۶ درصد و در گروه سنی ۶۵ ساله و بیش‌تر ۱۱/۵۷ درصد بوده است.

ح- درصد باسوادان در جمعیت ۶ ساله و بیش‌تر بر حسب سن به تفکیک جنس و وضع سکونت

غیر ساکن		ساکن				جمع			سن
		نقاط روستایی		نقاط شهری					
زن	مرد	زن	مرد	زن	مرد	زن	مرد	مرد و زن	
۰/۰۰	۰/۰۰	۶۳/۸۰	۷۵/۰۹	۸۰/۹۱	۹۰/۶۴	۶۸/۹۳	۸۰/۰۰	۷۴/۳۳	جمعیت ۶ ساله و بیش‌تر
۰/۰۰	۰/۰۰	۹۲/۶۱	۹۳/۴۰	۹۶/۳۹	۹۶/۴۵	۹۳/۸۵	۹۴/۴۲	۹۴/۱۵	۱۰-۶ ساله (کودکان)
۰/۰۰	۰/۰۰	۹۵/۶۵	۹۶/۷۲	۹۸/۹۹	۹۹/۱۵	۹۶/۶۱	۹۷/۵۱	۹۷/۰۷	۱۴-۱۱ ساله (نوجوانان)
۰/۰۰	۰/۰۰	۵۷/۶۶	۷۰/۵۰	۷۷/۳۹	۸۸/۸۶	۶۳/۵۴	۷۶/۲۴	۶۹/۶۶	جمعیت ۱۵ ساله و بیش‌تر
۰/۰۰	۰/۰۰	۹۲/۲۱	۹۳/۵۴	۹۷/۸۴	۹۸/۶۱	۹۳/۸۹	۹۵/۰۴	۹۴/۴۳	۲۴-۱۵ ساله (جوانان)
۰/۰۰	۰/۰۰	۴۹/۱۴	۶۹/۷۷	۷۴/۳۷	۸۹/۷۳	۵۷/۰۳	۷۶/۵۷	۶۶/۴۷	۶۴-۲۵ ساله (میان سالان)
۰/۰۰	۰/۰۰	۲/۱۹	۱۶/۵۶	۵/۶۰	۳۴/۰۵	۲/۸۸	۱۹/۸۱	۱۱/۵۷	۶۵ ساله و بیش‌تر (بزرگسالان)

در کل شهرستان، نسبت باسوادی در بین مردان ۸۰/۰ و در بین زنان ۶۸/۹۳ درصد بوده است. این نسبت در نقاط شهری برای مردان و زنان به ترتیب ۹۰/۶۴ و ۸۰/۹۱ درصد و در نقاط روستایی ۷۵/۰۹ و ۶۳/۸۰ درصد بوده است.

نمودار ۹- نسبت باسوادی جمعیت ۶ساله و بیش تر به تفکیک جنس و وضع سکونت



آموزش

در آبان ماه ۱۳۸۵، از جمعیت ۶ تا ۲۴ ساله شهرستان، ۶۰/۰ درصد در حال تحصیل بوده‌اند. این نسبت برای مردان ۶۲/۱۸ درصد و برای زنان ۵۷/۹۳ درصد بوده است.

در کل شهرستان، ۳۰/۵۲ درصد از کودکان، ۳۴/۱۴ درصد از نوجوانان و ۳۵/۳۴ درصد از جوانان به تحصیل اشتغال داشته‌اند.

خ- درصد جمعیت ۶ تا ۲۴ ساله در حال تحصیل بر حسب سن به تفکیک جنس و وضع سکونت

غیر ساکن	ساکن				جمع			سن	
	نقاط روستایی		نقاط شهری		مرد و زن	مرد	زن		
مرد	زن	مرد	زن	مرد				زن	مرد
۰	۰	۳۶۶۷	۳۷۲۵	۱۹۰۱	۱۹۸۷	۵۵۶۸	۵۷۱۲	۱۱۲۸۰	جمعیت ۶ تا ۲۴ ساله
۰/۰۰	۰/۰۰	۲۹/۷۰	۳۱/۸۱	۲۹/۲۰	۳۰/۹۰	۲۹/۵۳	۳۱/۵۰	۳۰/۵۲	۱۰-۶ ساله (کودکان)
۰/۰۰	۰/۰۰	۳۵/۰۴	۳۵/۳۸	۲۹/۸۸	۳۴/۲۲	۳۳/۲۸	۳۴/۹۸	۳۴/۱۴	۱۱-۱۴ ساله (نوجوانان)
۰/۰۰	۰/۰۰	۳۵/۲۶	۳۲/۸۱	۴۰/۹۳	۳۴/۸۸	۳۷/۱۹	۳۳/۵۳	۳۵/۳۴	۱۵-۲۴ ساله (جوانان)

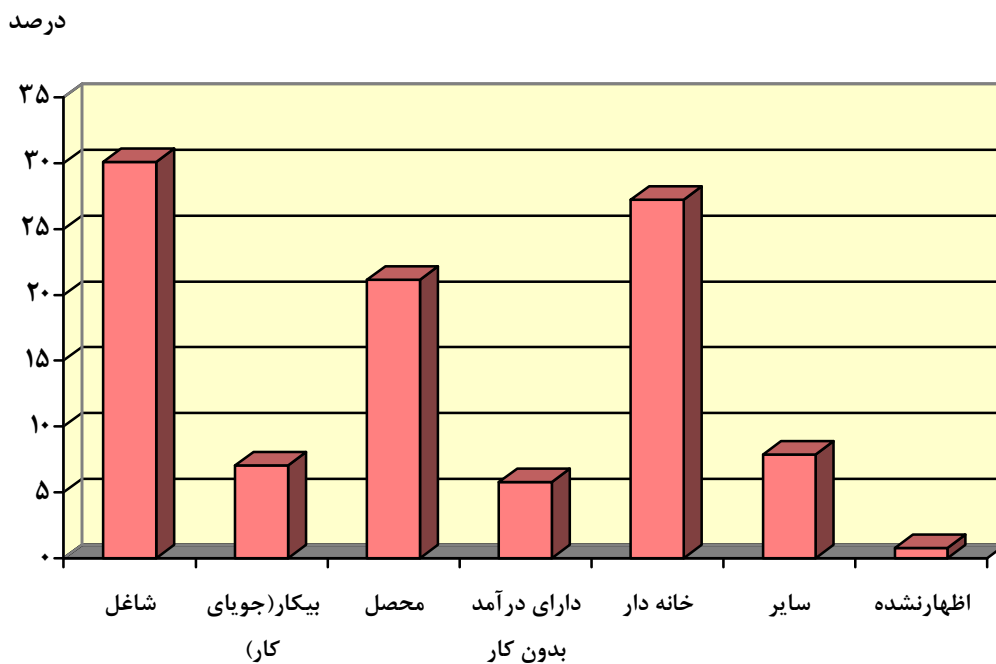
وضع فعالیت

در آبان ماه ۱۳۸۵، جمعیت فعال (افراد شاغل و بیکار)، ۳۷/۱۵ درصد از جمعیت ۱۰ ساله و بیش تر شهرستان را تشکیل می‌داده‌اند. این نسبت برای مردان و زنان به ترتیب ۶۳/۱۵ و ۱۲/۶۲ درصد بوده است. نرخ فعالیت جمعیت ۱۰ ساله و بیش تر در نقاط شهری، ۴۱/۵۱ درصد و در نقاط روستایی ۳۵/۲۳ درصد بوده است.

د- توزیع نسبی جمعیت ۱۰ ساله و بیش تر بر حسب وضع فعالیت، به تفکیک جنس و وضع سکونت

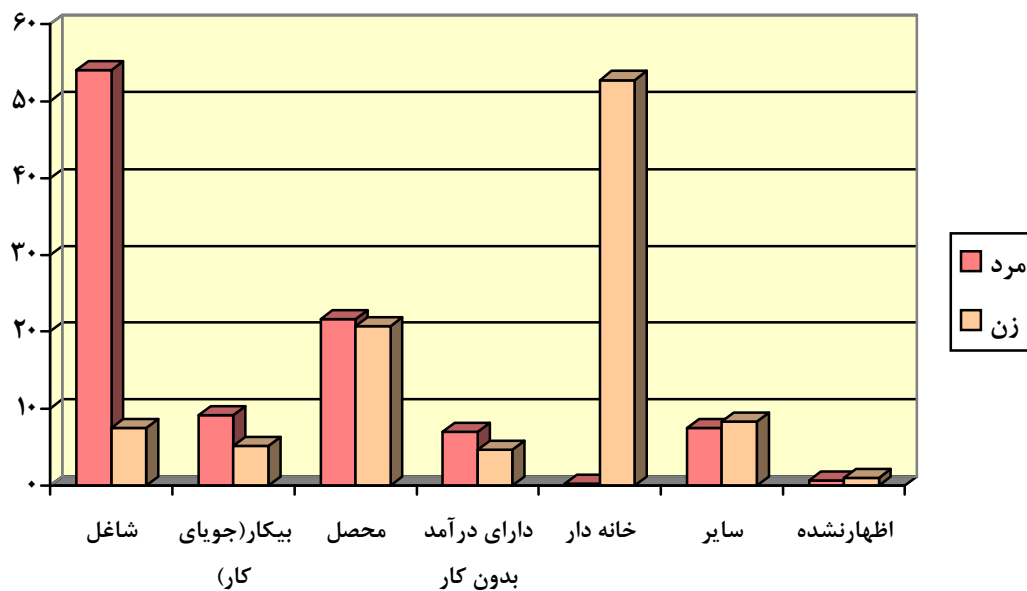
غیر ساکن			ساکن						جمع			وضع فعالیت
			نقاط روستایی			نقاط شهری						
زن	مرد	مرد و زن	زن	مرد	مرد و زن	زن	مرد	مرد و زن	زن	مرد	مرد و زن	
۰	۰	۰	۱۰۰	۱۰۰	۱۰۰	۱۰۰	۱۰۰	۱۰۰	۱۰۰	۱۰۰	۱۰۰	جمع
۰/۰۰	۰/۰۰	۰/۰۰	۱۰/۲۶	۶۲/۳۴	۳۵/۲۳	۱۸/۲۰	۶۴/۹۲	۴۱/۵۱	۱۲/۶۲	۶۳/۱۵	۳۷/۱۵	جمعیت فعال
۰/۰۰	۰/۰۰	۰/۰۰	۴/۸۴	۵۲/۰۲	۲۷/۴۶	۱۳/۷۹	۵۸/۴۸	۳۶/۰۸	۷/۵۰	۵۴/۰۵	۳۰/۰۹	شاغل
۰/۰۰	۰/۰۰	۰/۰۰	۵/۴۲	۱۰/۳۲	۷/۷۷	۴/۴۲	۶/۴۵	۵/۴۳	۵/۱۲	۹/۱۱	۷/۰۶	بیکار(جویای کار)
۰/۰۰	۰/۰۰	۰/۰۰	۸۸/۸۳	۳۷/۱۱	۶۴/۰۴	۸۰/۶۶	۳۴/۳۰	۵۷/۵۳	۸۶/۴۱	۳۶/۲۳	۶۲/۰۵	جمعیت غیر فعال
۰/۰۰	۰/۰۰	۰/۰۰	۱۹/۳۸	۲۰/۶۳	۱۹/۹۸	۲۳/۸۸	۲۳/۷۳	۲۳/۸۱	۲۰/۷۱	۲۱/۶۰	۲۱/۱۵	محصل
۰/۰۰	۰/۰۰	۰/۰۰	۵/۱۲	۷/۵۳	۶/۲۷	۳/۶۳	۵/۷۴	۴/۶۸	۴/۶۷	۶/۹۷	۵/۷۹	دارای درآمد بدون کار
۰/۰۰	۰/۰۰	۰/۰۰	۵۴/۴۷	۰/۲۰	۲۸/۴۵	۴۸/۶۶	۰/۱۶	۲۴/۴۶	۵۲/۷۴	۰/۱۹	۲۷/۲۳	خانه‌دار
۰/۰۰	۰/۰۰	۰/۰۰	۹/۸۸	۸/۷۵	۹/۳۴	۴/۵۰	۴/۶۷	۴/۵۸	۸/۲۸	۷/۴۷	۷/۸۹	سایر
۰/۰۰	۰/۰۰	۰/۰۰	۰/۹۰	۰/۵۴	۰/۷۳	۱/۱۴	۰/۷۸	۰/۹۶	۰/۹۷	۰/۶۲	۰/۸۰	اظهار نشده

نمودار ۱۰- توزیع نسبی جمعیت ۱۰ ساله و بیش تر بر حسب وضع فعالیت



نمودار ۱۱- توزیع نسبی جمعیت ۱۰ساله و بیش تر برحسب وضع فعالیت به تفکیک جنس

درصد



بخش‌های فعالیت

در آبان ماه ۱۳۸۵، از شاغلان ۱۰ ساله و بیش‌تر شهرستان، ۲۹/۴۶ درصد در بخش کشاورزی، ۲۰/۵۶ درصد در بخش صنعت و ۴۸/۱۴ درصد در بخش خدمات به کار اشتغال داشته‌اند. این نسبت‌ها در مناطق شهری به ترتیب ۶/۴۱، ۲۱/۵۶ و ۷۰/۳۴ درصد و در مناطق روستایی به ترتیب ۴۲/۷۷، ۲۰/۰۱ و ۳۵/۳۷ درصد بوده است.

ذ- توزیع نسبی برآورد شاغلان ۱۰ ساله و بیش‌تر بر حسب بخش‌های کشاورزی، صنعت و خدمات به تفکیک نقاط شهری، روستایی و جنس

بخش	کل شهرستان			ساکن در نقاط شهری			ساکن در نقاط روستایی		
	مرد و زن	مرد	زن	مرد و زن	مرد	زن	مرد و زن	مرد	زن
جمع	۱۰۰	۱۰۰	۱۰۰	۱۰۰	۱۰۰	۱۰۰	۱۰۰	۱۰۰	۱۰۰
کشاورزی	۲۹/۴۶	۳۲/۰۰	۱۲/۱۳	۶/۴۱	۷/۰۴	۳/۷۶	۴۲/۷۷	۴۴/۸۲	۲۲/۳۳
صنعت	۲۰/۵۶	۲۰/۳۱	۲۲/۲۵	۲۱/۵۶	۲۲/۳۰	۱۸/۳۴	۲۰/۰۱	۱۹/۳۰	۲۷/۰۵
خدمات	۴۸/۱۴	۴۶/۲۸	۶۱/۰۰	۷۰/۳۴	۶۸/۸۴	۷۶/۶۵	۳۵/۳۷	۳۴/۷۰	۴۲/۰۲
فعالیت‌های نامشخص و اظهار نشده ...	۱/۸۳	۱/۴۲	۴/۶۳	۱/۷۱	۱/۸۲	۱/۱۴	۱/۹۰	۱/۲۰	۸/۸۸

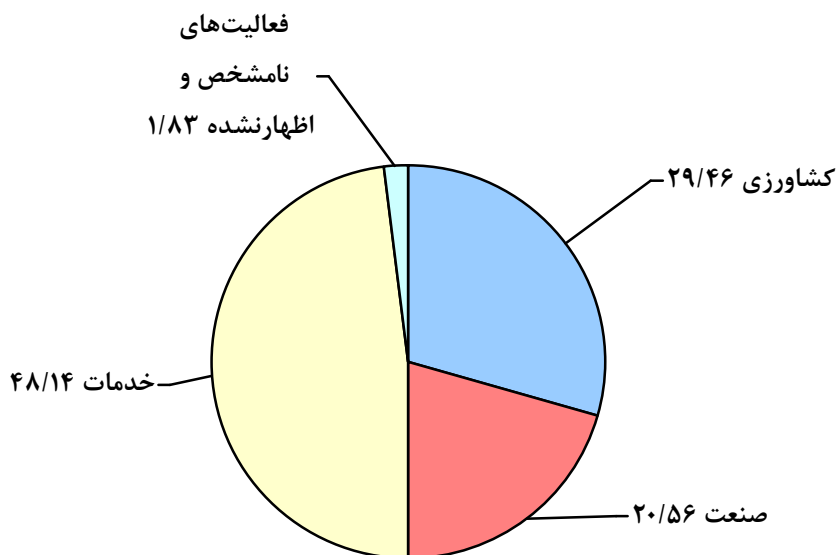
* بخش کشاورزی شامل گروه‌های عمده فعالیت "کشاورزی، شکار و جنگلداری" و "شیلات".

بخش صنعت شامل گروه‌های عمده فعالیت "استخراج معدن"، "صنعت (ساخت)"، "تامین برق، گاز و آب" و "ساختمان".

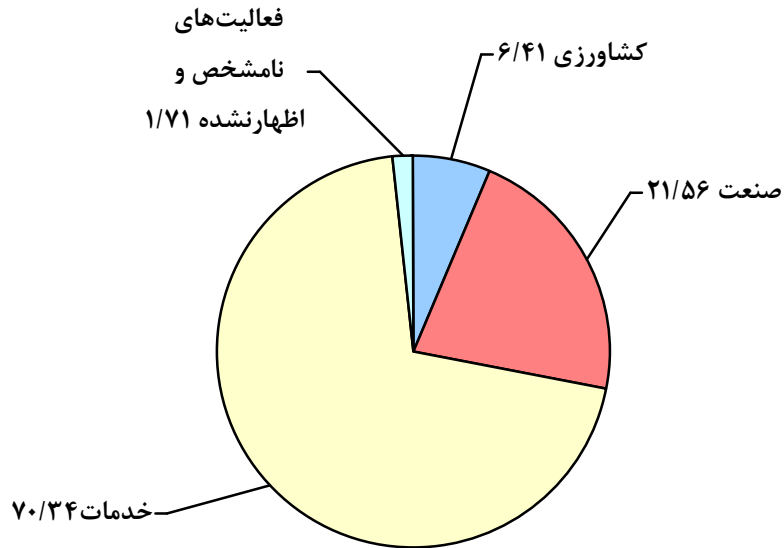
بخش خدمات شامل گروه‌های عمده فعالیت "عمده‌فروشی، خرده‌فروشی، تعمیر وسایل نقلیه موتوری و کالاهای شخصی و خانگی"، "هتل و رستوران"، "حمل و نقل، انبارداری و ارتباطات"، "واسطه‌گری‌های مالی"، "مالی"، "مستغلات، اجاره و فعالیت‌های کسب و کار"، "اداره امور عمومی و دفاع و تامین اجتماعی اجباری"، "آموزش"، "بهداشت و مددکاری اجتماعی"، "سایر فعالیت‌های خدمات عمومی، اجتماعی و شخصی"، "سازمان‌ها و هیئت‌های بیرون مرزی" و "دفاتر مرکزی".

نمودار ۱۲- توزیع نسبی برآورد شاغلان ۱۰ ساله و بیش‌تر شهرستان بر حسب

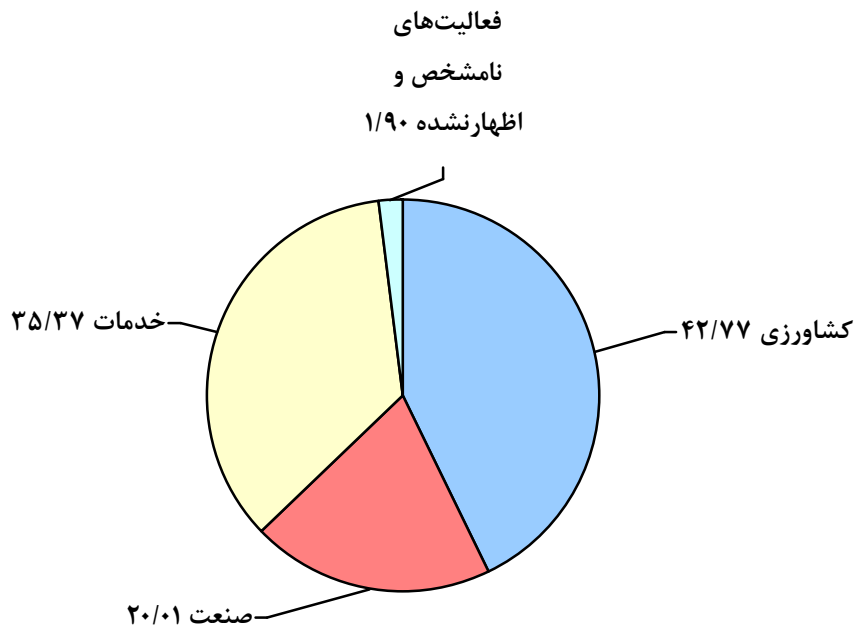
بخش‌های فعالیت (درصد)



نمودار ۱۳- توزیع نسبی برآورد شاغلان ۱۰ساله و بیش تر نقاط شهری برحسب بخش های فعالیت (درصد)



نمودار ۱۴- توزیع نسبی برآورد شاغلان ۱۰ساله و بیش تر نقاط روستایی برحسب بخش های فعالیت (درصد)



وضع شغلی

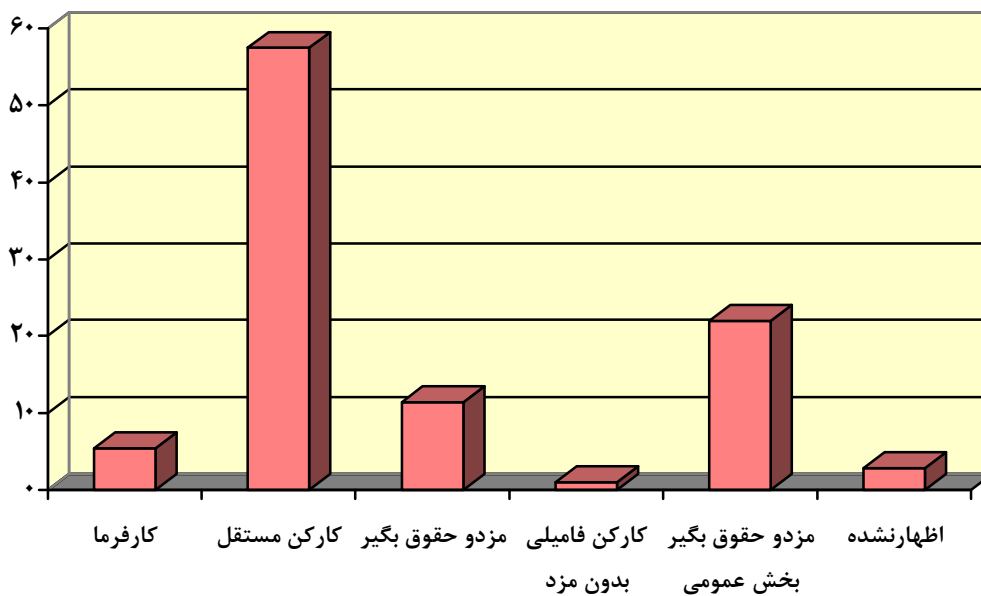
در آبان ماه ۱۳۸۵، از جمعیت شاغل ۱۰ ساله و بیش تر شهرستان، ۷۵/۲۶ درصد در بخش خصوصی و ۲۱/۹۵ درصد در بخش عمومی فعالیت می کردند. این نسبت ها برای نقاط شهری به ترتیب ۵۹/۹۷ و ۳۷/۹۱ درصد و برای نقاط روستایی ۸۴/۱۱ و ۱۲/۷۲ درصد بوده است.

ر - توزیع نسبی برآورد جمعیت شاغلان ۱۰ ساله و بیش تر بر حسب وضع شغلی به تفکیک نقاط شهری و روستایی و جنس

ساکن در نقاط روستایی			ساکن در نقاط شهری			کل شهرستان			وضع شغلی
زن	مرد	مرد و زن	زن	مرد	مرد و زن	زن	مرد	مرد و زن	
۱۰۰	۱۰۰	۱۰۰	۱۰۰	۱۰۰	۱۰۰	۱۰۰	۱۰۰	۱۰۰	جمع
۶۲/۰۰	۸۶/۳۳	۸۴/۱۱	۳۵/۰۸	۶۵/۸۶	۵۹/۹۷	۴۷/۲۵	۷۹/۳۸	۷۵/۲۶	بخش خصوصی
۱/۱۱	۵/۳۳	۴/۹۳	۲/۵۱	۷/۰۲	۶/۱۷	۱/۸۸	۵/۹۰	۵/۳۹	کارفرما
۴۰/۹۲	۶۶/۶۷	۶۴/۳۲	۲۴/۱۵	۵۰/۷۷	۴۵/۶۳	۳۱/۶۹	۶۱/۲۷	۵۷/۴۸	کارکن مستقل
۱۷/۸۹	۱۳/۴۲	۱۳/۸۳	۴/۵۶	۷/۸۶	۷/۲۰	۱۰/۵۶	۱۱/۵۳	۱۱/۴۱	مزد و حقوق بگیر
۲/۰۸	۰/۹۱	۱/۰۱	۳/۹۹	۰/۲۴	۰/۹۴	۳/۱۳	۰/۶۷	۰/۹۹	کارکن فامیلی بدون مزد
۲۸/۷۱	۱۱/۱۳	۱۲/۷۲	۶۳/۲۱	۳۱/۹۲	۳۷/۹۱	۴۷/۵۶	۱۸/۱۷	۲۱/۹۵	مزد و حقوق بگیر بخش عمومی
۹/۴۳	۲/۵۵	۳/۱۸	۱/۷۱	۲/۲۲	۲/۱۲	۵/۱۹	۲/۴۴	۲/۷۹	اظهار نشده

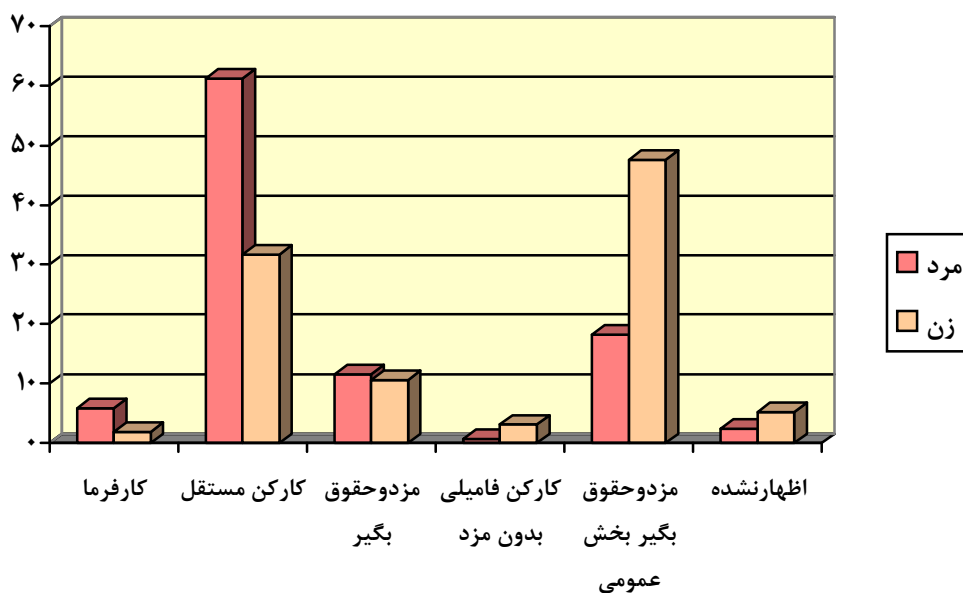
نمودار ۱۵- توزیع نسبی برآورد جمعیت شاغلان ۱۰ساله و بیش تر برحسب وضع شغلی

درصد



نمودار ۱۶- توزیع نسبی برآورد جمعیت شاغلان ۱۰ساله و بیش تر برحسب وضع شغلی به تفکیک جنس

درصد



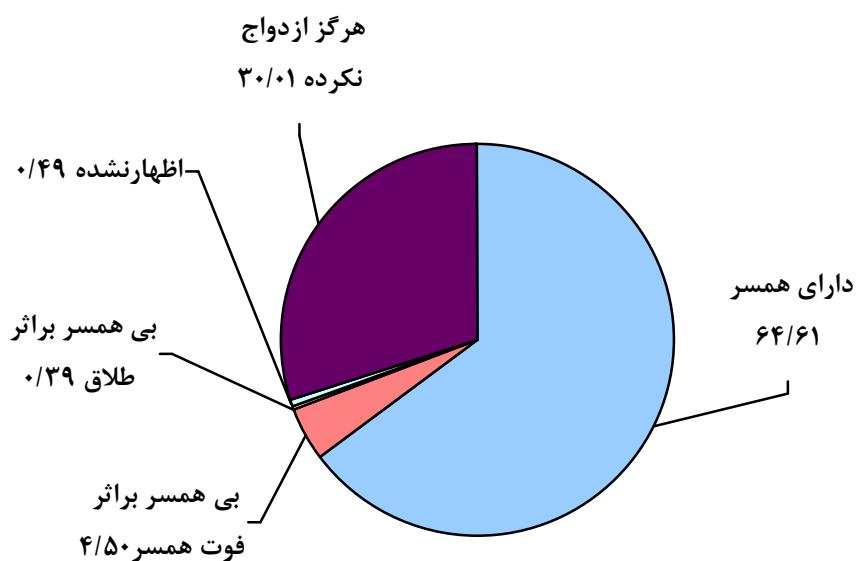
وضع زناشویی

در آبان ماه ۱۳۸۵، در بین جمعیت ۱۵ ساله و بیش تر شهرستان، ۶۸/۴۸ درصد از مردان و ۷۰/۵۷ درصد از زنان، "دارای همسر" بوده‌اند. این نسبت‌ها برای نقاط شهری به ترتیب ۷۰/۵۱ و ۷۵/۱۳ درصد و برای نقاط روستایی ۶۷/۵۵ و ۶۸/۶۳ درصد بوده است. نسبت افراد "هرگز ازدواج نکرده" در جمعیت ۱۵ ساله و بیش تر در شهرستان، برای مردان ۳۱/۱۴ و برای زنان ۲۸/۹۶ درصد بوده است. این نسبت‌ها در نقاط شهری به ترتیب ۲۹/۳۶ و ۲۴/۴۳ درصد و در نقاط روستایی ۳۱/۹۵ و ۳۰/۸۸ درصد بوده است.

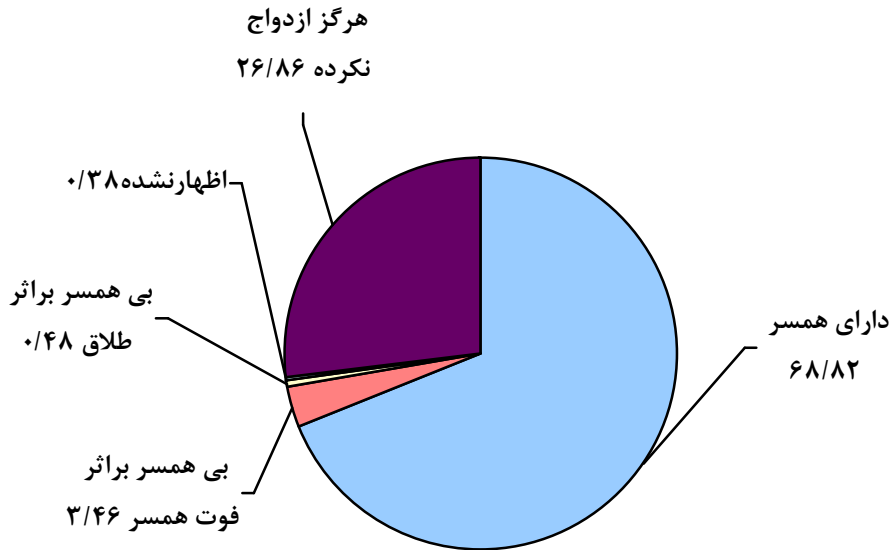
ز- توزیع نسبی جمعیت ۱۵ ساله و بیش تر برحسب وضع زناشویی به تفکیک جنس و وضع سکونت

غیر ساکن		ساکن				جمع		شرح
		نقاط روستایی		نقاط شهری		زن	مرد	
زن	مرد	زن	مرد	زن	مرد			زن
۰/۰۰	۰/۰۰	۱۰۰/۰۰	۱۰۰/۰۰	۱۰۰/۰۰	۱۰۰/۰۰	۱۰۰/۰۰	۱۰۰/۰۰	جمع
۰/۰۰	۰/۰۰	۶۸/۶۳	۶۷/۵۵	۷۵/۱۳	۷۰/۵۱	۷۰/۵۷	۶۸/۴۸	حداقل یک بار ازدواج کرده
۰/۰۰	۰/۰۰	۶۰/۵۴	۶۵/۲۱	۶۸/۵۴	۶۹/۱۱	۶۲/۹۲	۶۶/۴۳	دارای همسر
۰/۰۰	۰/۰۰	۷/۶۱	۲/۰۵	۵/۹۱	۰/۹۵	۷/۱۰	۱/۷۰	بی‌همسر بر اثر فوت همسر
۰/۰۰	۰/۰۰	۰/۴۲	۰/۲۷	۰/۵۳	۰/۴۲	۰/۴۵	۰/۳۲	بی‌همسر بر اثر طلاق
۰/۰۰	۰/۰۰	۰/۰۷	۰/۰۲	۰/۱۴	۰/۰۴	۰/۰۹	۰/۰۲	اظهار نشده
۰/۰۰	۰/۰۰	۳۰/۸۸	۳۱/۹۵	۲۴/۴۳	۲۹/۳۶	۲۸/۹۶	۳۱/۱۴	هرگز ازدواج نکرده
۰/۰۰	۰/۰۰	۰/۴۸	۰/۵۰	۰/۴۵	۰/۱۳	۰/۴۷	۰/۳۸	اظهار نشده

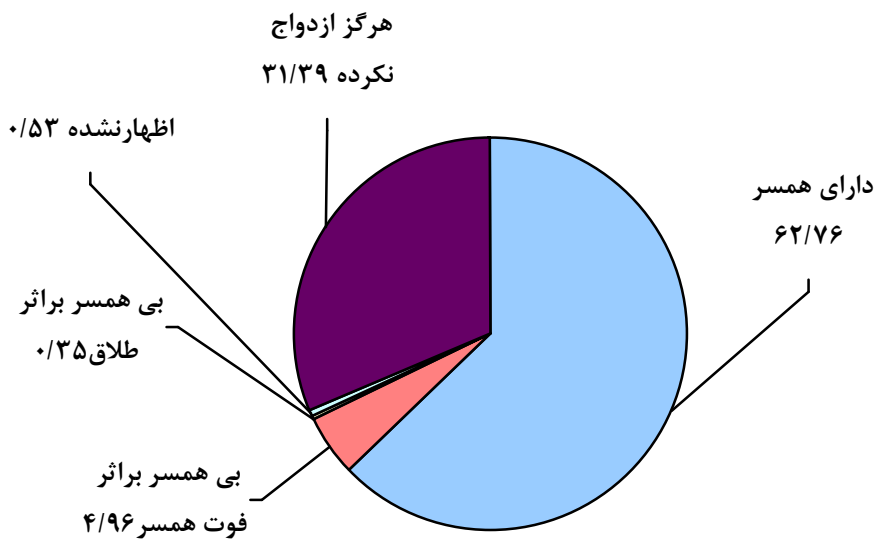
نمودار ۱۷- توزیع نسبی جمعیت ۱۵ ساله و بیش تر برحسب وضع زناشویی در شهرستان (درصد)



نمودار ۱۸- توزیع نسبی جمعیت ۱۵ساله و بیش تر برحسب وضع زناشویی در نقاط شهری (درصد)



نمودار ۱۹- توزیع نسبی جمعیت ۱۵ساله و بیش تر برحسب وضع زناشویی در نقاط روستایی (درصد)



باروری

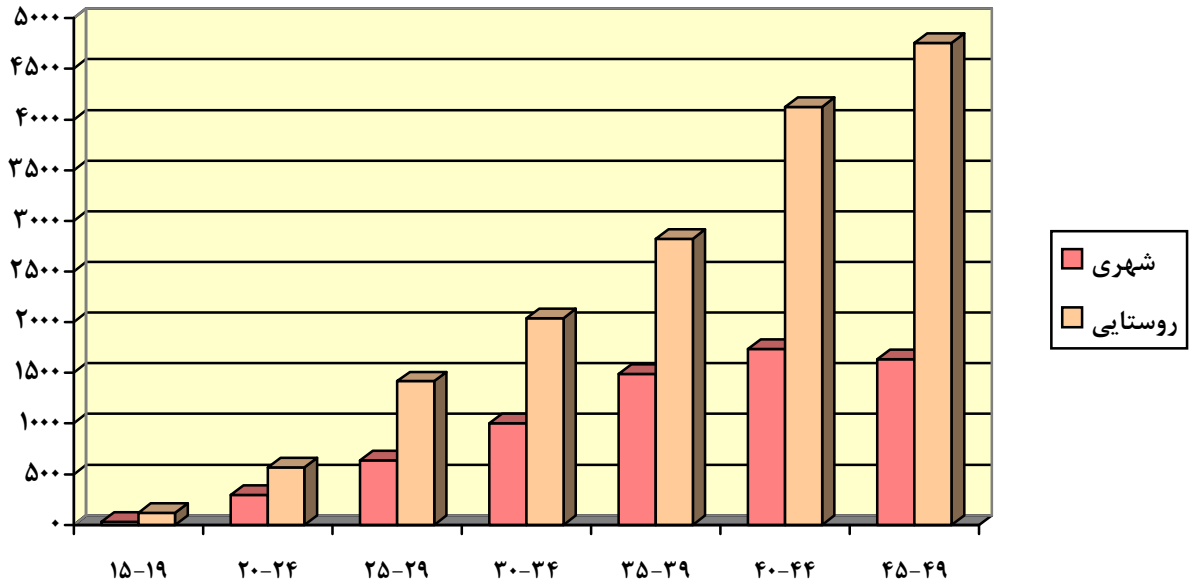
در آبان ماه ۱۳۸۵، میانگین تعداد فرزندان زنده به دنیا آورده در طول زندگی، برای هر یک از زنان ۱۵ تا ۴۹ ساله در کل شهرستان، ۱/۵۵ فرزند و متوسط فرزندان در حال حاضر زنده برای این زنان در کل شهرستان، ۱/۴۶ فرزند بوده است. این شاخص‌ها در نقاط شهری به ترتیب ۱/۴۰ و ۱/۴۶ فرزند و در نقاط روستایی ۱/۵۹ و ۱/۴۹ فرزند می‌باشد.

میانگین تعداد فرزندان زنده به دنیا آورده در ۳۶۵ روز گذشته برای هر یک از زنان ۱۵ تا ۴۹ ساله در کل شهرستان، ۰/۰۳ فرزند و در نقاط شهری و روستایی نیز ۰/۰۳ فرزند بوده است.

ژ- جمعیت زنان ۱۵ تا ۴۹ ساله بر حسب سن و تعداد فرزندان زنده به دنیا آمده، تعداد فرزندان در حال حاضر زنده و تعداد فرزندان زنده به دنیا آمده و در حال حاضر زنده در ۳۶۵ روز گذشته به تفکیک سن مادر و مناطق شهری و روستایی

تعداد فرزندان در ۳۶۵ روز گذشته		تعداد کل فرزندان		جمعیت زنان	سن
در حال حاضر زنده	زنده به دنیا آمده	در حال حاضر زنده	زنده به دنیا آمده		
۴۳۴	۴۳۸	۲۱۴۴۳	۲۲۶۷۵	۱۴۶۵۸	کل
۷۴	۷۴	۱۵۱	۱۵۱	۲۹۷۹ ۱۵-۱۹
۱۰۵	۱۰۵	۸۵۳	۸۶۴	۲۷۹۶ ۲۰-۲۴
۱۴۲	۱۴۶	۲۰۰۶	۲۰۵۵	۲۳۱۸ ۲۵-۲۹
۸۳	۸۳	۲۹۲۷	۳۰۴۳	۱۸۴۲ ۳۰-۳۴
۱۷	۱۷	۴۱۳۹	۴۳۱۳	۱۷۴۶ ۳۵-۳۹
۹	۹	۵۴۴۶	۵۸۶۰	۱۶۶۴ ۴۰-۴۴
۴	۴	۵۹۲۱	۶۳۸۹	۱۳۱۳ ۴۵-۴۹
۱۲۱	۱۲۱	۶۵۵۵	۶۸۳۰	۴۶۷۷	نقاط شهری
۸	۸	۳۱	۳۱	۸۸۲ ۱۵-۱۹
۳۱	۳۱	۲۹۸	۲۹۸	۸۳۴ ۲۰-۲۴
۴۹	۴۹	۶۳۳	۶۳۹	۷۲۴ ۲۵-۲۹
۲۴	۲۴	۹۹۴	۱۰۰۵	۶۱۰ ۳۰-۳۴
۹	۹	۱۴۵۱	۱۴۸۸	۶۴۷ ۳۵-۳۹
.	.	۱۶۲۲	۱۷۳۵	۵۷۸ ۴۰-۴۴
.	.	۱۵۲۶	۱۶۳۴	۴۰۲ ۴۵-۴۹
۳۱۳	۳۱۷	۱۴۸۸۸	۱۵۸۴۵	۹۹۸۱	نقاط روستایی
۶۶	۶۶	۱۲۰	۱۲۰	۲۰۹۷ ۱۵-۱۹
۷۴	۷۴	۵۵۵	۵۶۶	۱۹۶۲ ۲۰-۲۴
۹۳	۹۷	۱۳۷۳	۱۴۱۶	۱۵۹۴ ۲۵-۲۹
۵۹	۵۹	۱۹۳۳	۲۰۳۸	۱۲۳۲ ۳۰-۳۴
۸	۸	۲۶۸۸	۲۸۲۵	۱۰۹۹ ۳۵-۳۹
۹	۹	۳۸۲۴	۴۱۲۶	۱۰۸۶ ۴۰-۴۴
۴	۴	۴۳۹۵	۴۷۵۴	۹۱۱ ۴۵-۴۹

نمودار ۲۰- میانگین تعداد فرزندان زنده به دنیا آمده برای هر یک از زنان ۱۵ تا ۴۹ ساله به تفکیک نقاط شهری و روستایی



معلولیت

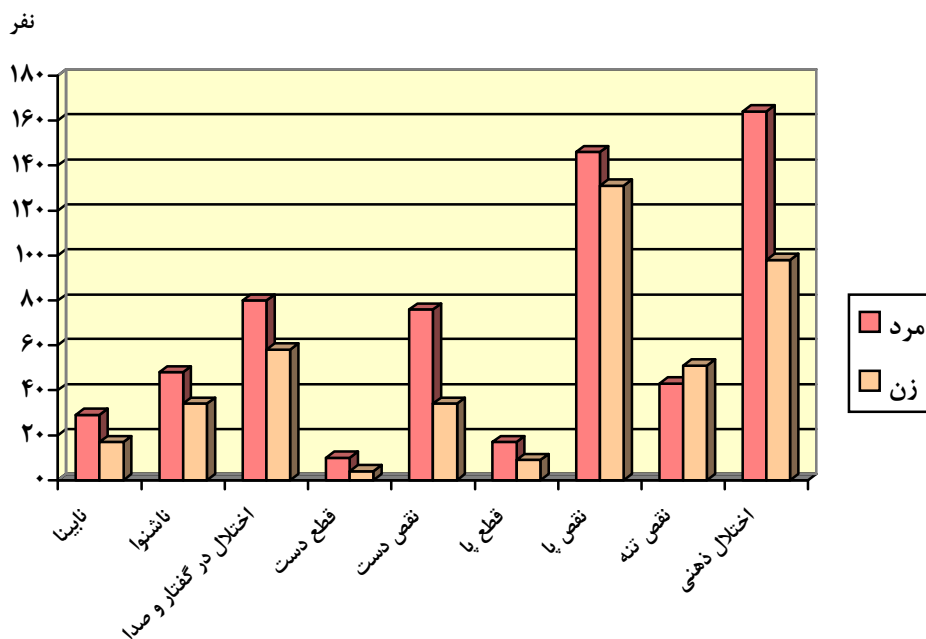
در آبان ماه ۱۳۸۵، از ۴۸۰۹۱ نفر جمعیت شهرستان، ۱۰۴۹ نفر دارای حداقل یکی از انواع معلولیت های بررسی شده در سرشماری بوده اند. از این تعداد ۴/۳۸ درصد نابینا، ۷/۸۲ درصد ناشنوا، ۱۳/۱۵ درصد دچار اختلال در گفتار و صدا، ۱/۳۳ درصد دچار قطع دست، ۱۰/۴۹ درصد دچار نقص دست، ۲/۴۸ درصد دچار قطع پا، ۲۶/۴۱ درصد دچار نقص پا، ۸/۹۶ درصد دارای نقص تنه و ۲۴/۹۸ درصد مبتلا به اختلال ذهنی بوده اند^۱. همچنین میزان معلولیت در بین مردان ۵۸/۴۴ درصد و در بین زنان ۴۱/۵۶ درصد می باشد.

س - جمعیت بر حسب نوع معلولیت به تفکیک جنس و وضع سکونت

غیر ساکن		ساکن				جمع			معلولیت
		نقاط روستایی		نقاط شهری					
زن	مرد	زن	مرد	زن	مرد	زن	مرد	مرد و زن	
.	.	۱۵	۱۷	۲	۱۲	۱۷	۲۹	۴۶ نابینا
.	.	۲۶	۳۷	۸	۱۱	۳۴	۴۸	۸۲ ناشنوا
.	.	۴۴	۶۶	۱۴	۱۴	۵۸	۸۰	۱۳۸ اختلال در گفتار و صدا
.	.	۳	۵	۱	۵	۴	۱۰	۱۴ قطع دست
.	.	۳۲	۶۱	۲	۱۵	۳۴	۷۶	۱۱۰ نقص دست
.	.	۹	۱۱	۰	۶	۹	۱۷	۲۶ قطع پا
.	.	۱۰۸	۱۱۴	۲۳	۳۲	۱۳۱	۱۴۶	۲۷۷ نقص پا
.	.	۴۱	۳۳	۱۰	۱۰	۵۱	۴۳	۹۴ نقص تنه
.	.	۷۳	۱۲۹	۲۵	۳۵	۹۸	۱۶۴	۲۶۲ اختلال ذهنی
.	.	۱۶۸۱۸	۱۵۶۰۷	۷۳۶۳	۷۳۴۴	۲۴۱۸۱	۲۲۹۵۱	۴۷۱۳۲ هیچ کدام
.	.	۱۹	۲۳	۱۰	۱۰۱	۲۹	۱۲۴	۱۵۳ اظهار نشده

^۱ - به دلیل وجود افراد دارای بیش از یک نوع معلولیت مجموع نسبت های فوق لزوماً برابر با ۱۰۰ نمی شود.

نمودار ۲۱- جمعیت معلول بر حسب نوع معلولیت به تفکیک جنس



نوع خانوار و پراکندگی آن

در آبان ماه ۱۳۸۵، ۱۲۳۴۱ خانوار در شهرستان وجود داشته است که از این تعداد، ۹۹/۸۳ درصد خانوارهای معمولی، ۰/۰۶ درصد خانوارهای گروهی و ۰/۱۱ درصد را خانوار مؤسسه‌ای تشکیل می‌داده‌اند. در کل شهرستان، میانگین تعداد افراد در خانوار ۳/۹۰ نفر به‌دست آمده است. این میانگین برای خانوارهای شهری ۳/۷۶ نفر و برای خانوارهای روستایی ۳/۹۶ نفر بوده است.

ش - خانوار بر حسب نوع و به تفکیک وضع سکونت

نوع خانوار	جمع	ساکن		غیر ساکن
		نقاط شهری	نقاط روستایی	
جمع	۱۲۳۴۱	۳۹۹۰	۸۳۵۱	۰
معمولی	۱۲۳۲۰	۳۹۸۱	۸۳۳۹	۰
گروهی	۸	۲	۶	۰
مؤسسه‌ای	۱۳	۷	۶	۰

سرپرست و تعداد اعضای خانوار

در آبان ماه ۱۳۸۵، از ۱۲۳۲۰ خانوار معمولی شهرستان و ۹۰/۸۴ درصد دارای سرپرست مرد و ۹/۱۶ درصد دارای سرپرست زن بوده‌اند. همچنین از کل خانوارهای معمولی، ۶۸/۸۴ درصد خانوار ۴ نفره و کمتر، ۱۶/۹۰ درصد خانوار ۵ نفره و ۱۴/۲۶ درصد خانوار ۶ نفره و بیش‌تر هستند. این نسبت برای خانوارهای دارای سرپرست مرد به‌ترتیب ۶۶/۶۲، ۱۸/۰۳ و ۱۵/۳۵ درصد و برای خانوارهای دارای سرپرست زن به‌ترتیب ۹۰/۸۷، ۵/۶۷ و ۳/۴۶ درصد بوده است.

ص - خانوارهای معمولی بر حسب جنس سرپرست و تعداد افراد در خانوار

جنس سرپرست	جمع	۱ نفر	۲ نفر	۳ نفر	۴ نفر
مرد و زن	۱۲۳۲۰	۶۶۸	۱۷۸۸	۲۹۴۶	۳۰۷۹
مرد	۱۱۱۹۲	۲۰۵	۱۵۲۵	۲۷۷۱	۲۹۵۵
زن	۱۱۲۸	۴۶۳	۲۶۳	۱۷۵	۱۲۴

جنس سرپرست	۵ نفر	۶ نفر	۷ نفر	۸ نفر	۹ نفر	۱۰ نفر و بیش‌تر
مرد و زن	۲۰۸۲	۹۷۱	۴۷۰	۱۹۹	۷۳	۴۴
مرد	۲۰۱۸	۹۴۳	۴۶۵	۱۹۶	۷۲	۴۲
زن	۶۴	۲۸	۵	۳	۱	۲

نوع محل سکونت خانوار

در آبان ماه ۱۳۸۵، در کل شهرستان از ۱۲۳۲۸ خانوار معمولی ساکن و گروهی، ۹۹/۶۹ درصد در واحد مسکونی معمولی زندگی می‌کرده‌اند. این نسبت در نقاط شهری ۱۰۰ درصد و در نقاط روستایی ۹۹/۵۴ درصد بوده است.

ض - خانوارهای معمولی ساکن و گروهی بر حسب نوع محل سکونت و به تفکیک نقاط شهری و روستایی

نوع محل سکونت	جمع	ساکن در نقاط شهری	ساکن در نقاط روستایی
جمع	۱۲۳۲۸	۳۹۸۳	۸۳۴۵
واحد مسکونی معمولی	۱۲۲۹۰	۳۹۸۳	۸۳۰۷
چادر	۱۱	۰	۱۱
کپر	۱۲	۰	۱۲
آلونک، زاغه یا موارد مشابه	۲	۰	۲
سایر	۱۳	۰	۱۳

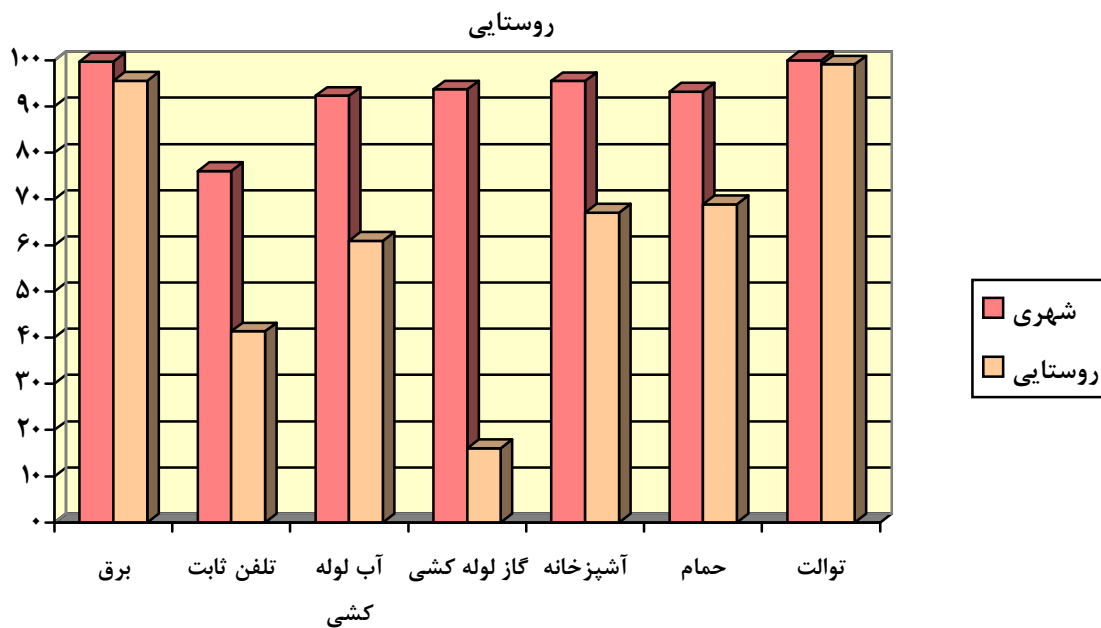
امکانات و تسهیلات مورد استفاده خانوار

در آبان ماه ۱۳۸۵، در کل شهرستان از ۱۲۲۹۰ خانوار معمولی ساکن و گروهی که در واحدهای مسکونی معمولی سکونت داشته‌اند، ۹۶/۹۳ درصد از برق، ۵۲/۵۹ درصد از تلفن ثابت و ۷۱/۱۴ درصد از آب لوله‌کشی و ۴۱/۲۰ درصد از گاز لوله‌کشی در محل سکونت خود استفاده می‌کرده‌اند. این نسبت‌ها در نقاط شهری به ترتیب ۹۹/۷۵، ۷۶/۱۰، ۹۲/۳۲ و ۹۳/۷۰ درصد و در نقاط روستایی ۹۵/۵۷، ۴۱/۳۲، ۶۱/۰ و ۱۶/۰۴ درصد بوده است.

ط - برآورد درصد خانوارهای معمولی ساکن و گروهی در واحدهای مسکونی معمولی بر حسب بهره‌مندی از برخی امکانات و تسهیلات مورد استفاده در محل سکونت خود به تفکیک نقاط شهری و روستایی

امکانات و تسهیلات	کل	ساکن در نقاط شهری	ساکن در نقاط روستایی
برق	۹۶/۹۳	۹۹/۷۵	۹۵/۵۷
تلفن ثابت	۵۲/۵۹	۷۶/۱۰	۴۱/۳۲
آب لوله‌کشی	۷۱/۱۴	۹۲/۳۲	۶۱/۰۰
گاز لوله‌کشی	۴۱/۲۰	۹۳/۷۰	۱۶/۰۴
آشپزخانه	۷۶/۳۰	۹۵/۵۳	۶۷/۰۷
حمام	۷۶/۷۵	۹۳/۲۰	۶۸/۸۷
توالت	۹۹/۳۹	۱۰۰/۰۰	۹۹/۱۰

نمودار ۲۲- برآورد درصد خانوارهای معمولی ساکن و گروهی در واحدهای مسکونی معمولی بر حسب بهره مندی از برخی امکانات و تسهیلات مورد استفاده در محل سکونت خود به تفکیک نقاط شهری و روستایی



نحوه تصرف محل سکونت خانوار

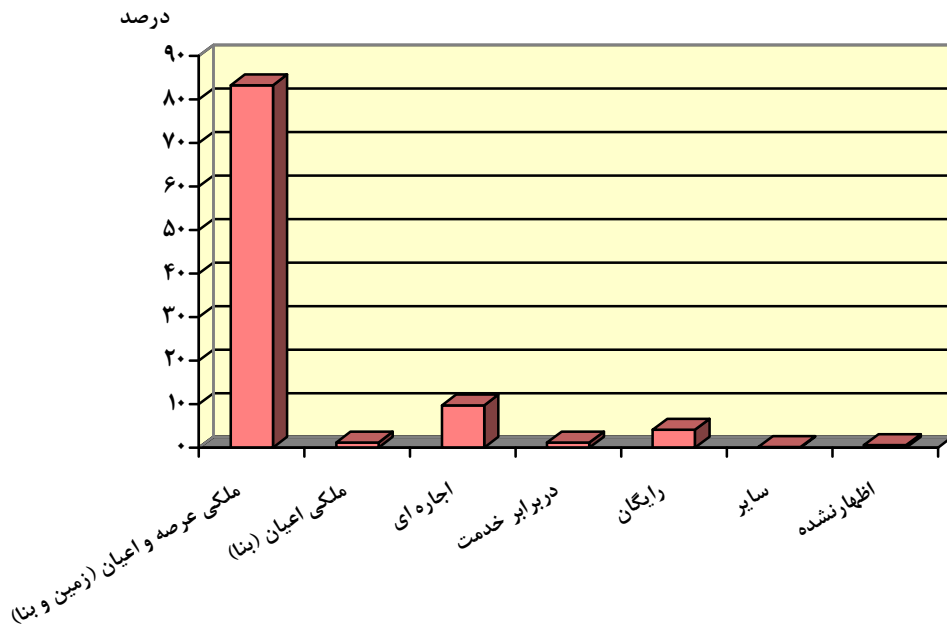
در آبان ماه ۱۳۸۵، از ۱۲۲۹۰ خانوار معمولی ساکن و گروهی در واحدهای مسکونی معمولی شهرستان، ۸۳/۲۶ درصد مالک عرصه و اعیان (زمین و بنا)، ۱/۱۳، درصد مالک اعیانی (بنا) محل سکونت خود و ۹/۶۷ درصد اجاره‌نشین بوده‌اند. این نسبت‌ها در نقاط شهری به ترتیب ۰/۷۸، ۷۰/۷۵ و ۲۳/۹۳ درصد و در نقاط روستایی ۱/۳۰، ۸۹/۲۶ و ۲/۸۴ درصد بوده است.

ظ - توزیع نسبی برآورد خانوارهای معمولی ساکن و گروهی در واحدهای مسکونی معمولی بر حسب نحوه تصرف محل سکونت به

تفکیک نقاط شهری و روستایی

نحوه تصرف	جمع	ساکن در نقاط شهری	ساکن در نقاط روستایی
جمع	۱۰۰	۱۰۰	۱۰۰
ملکی عرصه و اعیان (زمین و بنا)	۸۳/۲۶	۷۰/۷۵	۸۹/۲۶
ملکی اعیان (بنا)	۱/۱۳	۰/۷۸	۱/۳۰
اجاره‌ای	۹/۶۷	۲۳/۹۳	۲/۸۴
در برابر خدمت	۱/۱۷	۱/۰۳	۱/۲۴
رایگان	۴/۱۰	۲/۸۹	۴/۶۸
سایر	۰/۱۶	۰/۳۰	۰/۱۰
اظهار نشده	۰/۵۰	۰/۳۰	۰/۵۹

نمودار ۲۳ - توزیع نسبی برآورد خانوارهای معمولی ساکن و گروهی در واحدهای مسکونی معمولی بر حسب نحوه تصرف محل سکونت



سوخت مصرفی خانوار

در آبان ماه ۱۳۸۵، از ۱۲۳۲۸ خانوار معمولی ساکن و گروهی شهرستان، ۴۱/۰ درصد از گاز طبیعی (شبکه عمومی) برای پخت و پز، ۴۰/۹۹ درصد برای ایجاد گرما و ۴۰/۹۶ درصد برای تهیه آب گرم استفاده می‌کرده‌اند. این نسبت در خانوارهای شهری به ترتیب ۳۰/۲۵، ۳۰/۲۵ و ۳۰/۲۲ درصد و برای خانوارهای روستایی ۱۰/۷۶، ۱۰/۷۴ و ۱۰/۷۵ درصد بوده است.

ع- برآورد خانوارهای معمولی ساکن و گروهی بر حسب نوع سوخت مصرفی برای پخت و پز، ایجاد گرما و تهیه آب گرم به

تفکیک نقاط شهری و روستایی

سوخت مصرفی	کل شهرستان			نقاط شهری			نقاط روستایی		
	پخت و پز	ایجاد گرما	تهیه آب گرم	پخت و پز	ایجاد گرما	تهیه آب گرم	پخت و پز	ایجاد گرما	تهیه آب گرم
جمع	۱۲۳۲۸	۱۲۳۲۸	۱۲۳۲۸	۳۹۸۳	۳۹۸۳	۳۹۸۳	۸۳۴۵	۸۳۴۵	۸۳۴۵
نفت سفید	۱۰۵۹	۶۱۰۰	۳۹۹۳	۲۴	۲۰۱	۱۶۰	۲۸۳۳	۵۸۹۹	۱۰۳۴
گازوئیل	۰	۱۱	۸	۰	۰	۰	۸	۱۱	۰
گاز مایع	۵۸۴۰	۴۲۶	۱۹۳۷	۲۲۰	۳۵	۸۵	۱۸۵۲	۳۹۱	۵۶۲۰
گاز طبیعی (شبکه عمومی)	۵۰۵۴	۵۰۵۳	۵۰۵۰	۳۷۲۹	۳۷۲۹	۳۷۲۵	۱۳۲۵	۱۳۲۴	۱۳۲۶
برق	۰	۰	۴۲	۰	۰	۳	۳۹	۰	۰
سوخت جامد (هیزم، زغال چوب و ...)	۳۵۶	۷۱۷	۱۲۶۴	۶	۱۶	۹	۱۲۵۵	۷۰۱	۳۵۰
سایر سوخت‌ها	۳	۱۸	۲۹	۰	۰	۰	۲۹	۱۸	۳
هیچ‌کدام	۰	۰	۰	۰	۰	۰	۰	۰	۰
اظهار نشده	۱۵	۳	۴	۳	۳	۰	۴	۰	۱۲

مساحت زیر بنای واحدهای مسکونی معمولی

در آبان ماه ۱۳۸۵، ۱۱۳۷۵ واحد مسکونی معمولی در شهرستان وجود داشته است که از این تعداد، ۲۴/۶۲ درصد دارای مساحت ۵۰ مترمربع و کمتر، ۲۴/۸۴ درصد ۵۱ تا ۷۵ مترمربع و ۱۸/۸۶ درصد ۸۱ تا ۱۰۰ مترمربع مساحت داشته‌اند. در مناطق شهری این نسبت‌ها به ترتیب ۱۳/۹۵، ۱۷/۲۹ و ۲۵/۳۸ درصد و در مناطق روستایی به ترتیب ۲۹/۹۱، ۲۸/۵۹ و ۱۵/۶۲ درصد بوده است.

غ- واحدهای مسکونی معمولی بر حسب مساحت زیر بنا به تفکیک نقاط شهری و روستایی

نقاط روستایی	نقاط شهری	جمع	مساحت زیر بنا
۷۶۰۵	۳۷۷۰	۱۱۳۷۵	جمع
۲۲۷۵	۵۲۶	۲۸۰۱	۵۰ مترمربع و کمتر
۲۱۷۴	۶۵۲	۲۸۲۶	۵۱ - ۷۵ مترمربع
۹۶۲	۳۶۶	۱۳۲۸	۷۶ - ۸۰ مترمربع
۱۱۸۸	۹۵۷	۲۱۴۵	۸۱ - ۱۰۰ مترمربع
۹۱۳	۱۱۵۹	۲۰۷۲	۱۰۱ - ۱۵۰ مترمربع
۷۰	۸۹	۱۵۹	۱۵۱ - ۲۰۰ مترمربع
۲۳	۲۱	۴۴	۲۰۱ مترمربع و بیشتر

ف - جمعیت و خانوار شهرستان بر حسب تقسیمات کشوری ۱۳۸۵

خانوار	زن	مرد	جمعیت	شرح
۱۲۳۴۱	۲۴۵۵۵	۲۳۵۳۶	۴۸۰۹۱	کل شهرستان
۳۹۹۰	۷۴۳۹	۷۵۵۶	۱۴۹۹۵	ساکن در نقاط شهری
۹۹۹	۱۹۵۷	۲۰۱۷	۳۹۷۴	شهر بازار جمعه (شاندردمن).....
۲۹۹۱	۵۴۸۲	۵۵۳۹	۱۱۰۲۱	شهر ماسال
۸۳۵۱	۱۷۱۱۶	۱۵۹۸۰	۳۳۰۹۶	ساکن در نقاط روستایی
۲۷۴۶	۵۶۱۱	۵۶۱۶	۱۱۲۲۷	دهستان شاندردمن
۱۷۰۲	۳۴۲۸	۳۱۱۷	۶۵۴۵	دهستان شیخ نشین
۲۵۳۳	۵۱۵۲	۴۶۲۸	۹۷۸۰	دهستان حومه
۱۳۷۰	۲۹۲۵	۲۶۱۹	۵۵۴۴	دهستان ماسال
.	.	.	.	غیر ساکن

جدول های آماری

۱- جمعیت بر حسب سن، جنس و وضع سکونت

ساکن در نقاط شهری			جمع			سن
زن	مرد	مرد و زن	زن	مرد	مرد و زن	
۷۴۳۹	۷۵۵۶	۱۴۹۹۵	۲۴۵۵۵	۲۳۵۳۶	۴۸۰۹۱	تمامی سنین
۵۵۲	۶۱۷	۱۱۶۹	۱۵۶۳	۱۵۹۶	۳۱۵۹	۰ - ۴ ساله
۱۱۱	۱۱۵	۲۲۶	۲۹۰	۳۰۴	۵۹۴	کمتر از یک ساله
۱۱۶	۱۲۱	۲۳۷	۳۲۲	۳۰۰	۶۲۲	۱ ساله
۱۰۴	۱۲۱	۲۲۵	۲۷۶	۳۱۱	۵۸۷	۲ ساله
۱۱۱	۱۳۲	۲۴۳	۳۳۷	۳۲۹	۶۶۶	۳ ساله
۱۱۰	۱۲۸	۲۳۸	۳۳۸	۳۵۲	۶۹۰	۴ ساله
۵۴۷	۶۲۷	۱۱۷۴	۱۶۵۹	۱۸۲۲	۳۴۸۱	۵ - ۹ ساله
۹۳	۱۲۰	۲۱۳	۳۲۱	۳۴۳	۶۶۴	۵ ساله
۱۲۴	۱۲۶	۲۵۰	۳۲۱	۳۵۲	۶۷۳	۶ ساله
۷۹	۱۱۹	۱۹۸	۳۰۹	۳۷۲	۶۸۱	۷ ساله
۱۳۸	۱۳۳	۲۷۱	۳۶۶	۳۵۲	۷۱۸	۸ ساله
۱۱۳	۱۲۹	۲۴۲	۳۴۲	۴۰۳	۷۴۵	۹ ساله
۷۲۳	۸۴۵	۱۵۶۸	۲۴۹۹	۲۶۲۳	۵۱۲۲	۱۰ - ۱۴ ساله
۱۲۸	۱۴۱	۲۶۹	۴۳۴	۴۵۷	۸۹۱	۱۰ ساله
۱۳۰	۱۵۸	۲۸۸	۴۴۸	۴۹۴	۹۴۲	۱۱ ساله
۱۴۶	۱۴۹	۲۹۵	۴۷۸	۵۱۳	۹۹۱	۱۲ ساله
۱۶۳	۱۶۳	۳۲۶	۵۵۸	۵۵۳	۱۱۱۱	۱۳ ساله
۱۵۶	۲۳۴	۳۹۰	۵۸۱	۶۰۶	۱۱۸۷	۱۴ ساله
۸۸۲	۸۶۹	۱۷۵۱	۲۹۷۹	۲۸۰۶	۵۷۸۵	۱۵ - ۱۹ ساله
۱۹۲	۱۸۴	۳۷۶	۶۶۵	۵۶۱	۱۲۲۶	۱۵ ساله
۱۷۳	۲۰۶	۳۷۹	۶۸۴	۶۷۸	۱۳۶۲	۱۶ ساله
۱۸۰	۱۷۰	۳۵۰	۵۲۹	۴۹۶	۱۰۲۵	۱۷ ساله
۱۷۰	۱۷۲	۳۴۲	۵۸۳	۵۷۷	۱۱۶۰	۱۸ ساله
۱۶۷	۱۳۷	۳۰۴	۵۱۸	۴۹۴	۱۰۱۲	۱۹ ساله
۸۳۴	۶۴۰	۱۴۷۴	۲۷۹۶	۲۲۷۸	۵۰۷۴	۲۰ - ۲۴ ساله
۱۶۶	۱۴۱	۳۰۷	۶۲۳	۴۵۵	۱۰۷۸	۲۰ ساله
۱۶۴	۱۱۹	۲۸۳	۵۰۳	۴۴۴	۹۴۷	۲۱ ساله
۱۶۱	۱۳۱	۲۹۲	۵۵۷	۴۶۳	۱۰۲۰	۲۲ ساله
۱۸۲	۱۳۸	۳۲۰	۶۰۹	۴۹۰	۱۰۹۹	۲۳ ساله
۱۶۱	۱۱۱	۲۷۲	۵۰۴	۴۲۶	۹۳۰	۲۴ ساله
۷۲۴	۶۷۱	۱۳۹۵	۲۳۱۸	۲۱۲۰	۴۴۳۸	۲۵ - ۲۹ ساله
۱۴۸	۱۴۱	۲۸۹	۵۱۰	۴۴۷	۹۵۷	۲۵ ساله
۱۶۶	۱۲۱	۲۸۷	۴۷۴	۴۱۷	۸۹۱	۲۶ ساله
۱۵۰	۱۳۴	۲۸۴	۴۸۹	۴۱۳	۹۰۲	۲۷ ساله
۱۳۴	۱۴۴	۲۷۸	۴۶۲	۴۵۵	۹۱۷	۲۸ ساله
۱۲۶	۱۳۱	۲۵۷	۳۸۳	۳۸۸	۷۷۱	۲۹ ساله
۶۱۰	۵۵۷	۱۱۶۷	۱۸۴۲	۱۵۵۴	۳۳۹۶	۳۰ - ۳۴ ساله
۱۲۵	۱۲۰	۲۴۵	۳۸۹	۳۷۱	۷۶۰	۳۰ ساله
۱۲۲	۹۲	۲۱۴	۳۶۴	۲۵۳	۶۱۷	۳۱ ساله
۱۱۰	۱۲۹	۲۳۹	۳۴۹	۳۲۴	۶۷۳	۳۲ ساله
۱۲۶	۱۲۴	۲۵۰	۳۶۷	۳۳۹	۷۰۶	۳۳ ساله
۱۲۷	۹۲	۲۱۹	۳۷۳	۲۶۷	۶۴۰	۳۴ ساله



۱- جمعیت بر حسب سن، جنس و وضع سکونت (دنباله)

ساکن در نقاط روستایی			غیر ساکن			سن
مرد و زن	مرد	زن	مرد و زن	مرد	زن	
۳۳۰۹۶	۱۵۹۸۰	۱۷۱۱۶	.	.	.	تمامی سنین
۱۹۹۰	۹۷۹	۱۰۱۱	.	.	.	۰ - ۴ ساله
۳۶۸	۱۸۹	۱۷۹	.	.	.	کمتر از یک ساله
۳۸۵	۱۷۹	۲۰۶	.	.	.	۱ ساله
۳۶۲	۱۹۰	۱۷۲	.	.	.	۲ ساله
۴۲۳	۱۹۷	۲۲۶	.	.	.	۳ ساله
۴۵۲	۲۲۴	۲۲۸	.	.	.	۴ ساله
۳۳۰۷	۱۱۹۵	۱۱۱۲	.	.	.	۵ - ۹ ساله
۴۵۱	۲۲۳	۲۲۸	.	.	.	۵ ساله
۴۲۳	۲۲۶	۱۹۷	.	.	.	۶ ساله
۴۸۳	۲۵۳	۲۳۰	.	.	.	۷ ساله
۴۴۷	۲۱۹	۲۲۸	.	.	.	۸ ساله
۵۰۳	۲۷۴	۲۲۹	.	.	.	۹ ساله
۳۵۵۴	۱۷۷۸	۱۷۷۶	.	.	.	۱۰ - ۱۴ ساله
۶۲۲	۳۱۶	۳۰۶	.	.	.	۱۰ ساله
۶۵۴	۳۳۶	۳۱۸	.	.	.	۱۱ ساله
۶۹۶	۳۶۴	۳۳۲	.	.	.	۱۲ ساله
۷۸۵	۳۹۰	۳۹۵	.	.	.	۱۳ ساله
۷۹۷	۳۷۲	۴۲۵	.	.	.	۱۴ ساله
۴۰۳۴	۱۹۳۷	۲۰۹۷	.	.	.	۱۵ - ۱۹ ساله
۸۵۰	۳۷۷	۴۷۳	.	.	.	۱۵ ساله
۹۸۳	۴۷۲	۵۱۱	.	.	.	۱۶ ساله
۶۷۵	۳۲۶	۳۴۹	.	.	.	۱۷ ساله
۸۱۸	۴۰۵	۴۱۳	.	.	.	۱۸ ساله
۷۰۸	۳۵۷	۳۵۱	.	.	.	۱۹ ساله
۳۶۰۰	۱۶۳۸	۱۹۶۲	.	.	.	۲۰ - ۲۴ ساله
۷۷۱	۳۱۴	۴۵۷	.	.	.	۲۰ ساله
۶۶۴	۳۲۵	۳۳۹	.	.	.	۲۱ ساله
۷۲۸	۳۳۲	۳۹۶	.	.	.	۲۲ ساله
۷۷۹	۳۵۲	۴۲۷	.	.	.	۲۳ ساله
۶۵۸	۳۱۵	۳۴۳	.	.	.	۲۴ ساله
۳۰۴۳	۱۴۴۹	۱۵۹۴	.	.	.	۲۵ - ۲۹ ساله
۶۶۸	۳۰۶	۳۶۲	.	.	.	۲۵ ساله
۶۰۴	۲۹۶	۳۰۸	.	.	.	۲۶ ساله
۶۱۸	۲۷۹	۳۳۹	.	.	.	۲۷ ساله
۶۳۹	۳۱۱	۳۲۸	.	.	.	۲۸ ساله
۵۱۴	۲۵۷	۲۵۷	.	.	.	۲۹ ساله
۲۲۲۹	۹۹۷	۱۲۳۲	.	.	.	۳۰ - ۳۴ ساله
۵۱۵	۲۵۱	۲۶۴	.	.	.	۳۰ ساله
۴۰۳	۱۶۱	۲۴۲	.	.	.	۳۱ ساله
۴۳۴	۱۹۵	۲۳۹	.	.	.	۳۲ ساله
۴۵۶	۲۱۵	۲۴۱	.	.	.	۳۳ ساله
۴۲۱	۱۷۵	۲۴۶	.	.	.	۳۴ ساله



۱- جمعیت بر حسب سن، جنس و وضع سکونت (دنباله)

ساکن در نقاط شهری			جمع			سن
زن	مرد	مرد و زن	زن	مرد	مرد و زن	
۶۴۷	۶۷۷	۱۳۲۴	۱۷۴۶	۱۷۱۵	۳۴۶۱ ۳۵ - ۳۹ ساله
۱۳۴	۱۶۹	۳۰۳	۳۹۴	۴۵۶	۸۵۰ ۳۵ ساله
۱۰۰	۱۱۶	۲۱۶	۲۹۵	۲۷۷	۵۷۲ ۳۶ ساله
۱۳۴	۱۲۰	۲۵۴	۳۶۱	۳۳۳	۶۹۴ ۳۷ ساله
۱۴۷	۱۳۸	۲۸۵	۳۶۴	۳۲۱	۶۸۵ ۳۸ ساله
۱۳۲	۱۳۴	۲۶۶	۳۳۲	۳۲۸	۶۶۰ ۳۹ ساله
۵۷۸	۶۱۶	۱۱۹۴	۱۶۶۴	۱۵۳۴	۳۱۹۸ ۴۰ - ۴۴ ساله
۱۴۶	۱۳۰	۲۷۶	۳۶۵	۲۹۴	۶۵۹ ۴۰ ساله
۱۲۱	۱۱۹	۲۴۰	۳۲۳	۳۰۰	۶۲۳ ۴۱ ساله
۱۰۸	۱۳۴	۲۴۲	۳۱۲	۳۱۹	۶۳۱ ۴۲ ساله
۱۰۰	۱۱۵	۲۱۵	۳۱۷	۳۰۲	۶۱۹ ۴۳ ساله
۱۰۳	۱۱۸	۲۲۱	۳۴۷	۳۱۹	۶۶۶ ۴۴ ساله
۴۰۲	۴۴۸	۸۵۰	۱۳۱۳	۱۲۸۸	۲۶۰۱ ۴۵ - ۴۹ ساله
۱۱۰	۹۷	۲۰۷	۳۳۳	۳۰۵	۶۳۸ ۴۵ ساله
۸۷	۸۸	۱۷۵	۲۵۳	۲۵۰	۵۰۳ ۴۶ ساله
۶۷	۷۸	۱۴۵	۲۳۱	۲۳۴	۴۶۵ ۴۷ ساله
۶۳	۹۳	۱۵۶	۲۴۳	۲۴۲	۴۸۵ ۴۸ ساله
۷۵	۹۲	۱۶۷	۲۵۳	۲۵۷	۵۱۰ ۴۹ ساله
۲۹۷	۳۳۹	۶۳۶	۱۱۲۷	۱۰۷۷	۲۲۰۴ ۵۰ - ۵۴ ساله
۶۶	۷۲	۱۳۸	۲۴۲	۲۰۸	۴۵۰ ۵۰ ساله
۶۲	۹۰	۱۵۲	۲۵۱	۲۶۱	۵۱۲ ۵۱ ساله
۶۹	۶۶	۱۳۵	۲۲۵	۱۹۵	۴۲۰ ۵۲ ساله
۵۷	۶۲	۱۱۹	۲۴۴	۲۴۱	۴۸۵ ۵۳ ساله
۴۳	۴۹	۹۲	۱۶۵	۱۷۲	۳۳۷ ۵۴ ساله
۱۸۸	۲۰۶	۳۹۴	۸۴۶	۸۵۱	۱۶۹۷ ۵۵ - ۵۹ ساله
۳۷	۴۷	۸۴	۱۷۰	۱۷۴	۳۴۴ ۵۵ ساله
۳۸	۴۴	۸۲	۱۹۱	۱۸۰	۳۷۱ ۵۶ ساله
۴۰	۳۵	۷۵	۱۶۶	۱۵۶	۳۲۲ ۵۷ ساله
۴۲	۳۳	۷۵	۱۸۱	۱۵۲	۳۳۳ ۵۸ ساله
۳۱	۴۷	۷۸	۱۳۸	۱۸۹	۳۲۷ ۵۹ ساله
۱۱۶	۱۱۸	۲۳۴	۵۳۸	۵۱۵	۱۰۵۳ ۶۰ - ۶۴ ساله
۲۳	۳۳	۵۶	۱۰۳	۱۲۴	۲۲۷ ۶۰ ساله
۲۵	۲۲	۴۷	۱۲۰	۱۰۰	۲۲۰ ۶۱ ساله
۱۹	۲۴	۴۳	۱۰۹	۱۰۳	۲۱۲ ۶۲ ساله
۲۶	۱۸	۴۴	۱۱۲	۸۹	۲۰۱ ۶۳ ساله
۲۳	۲۱	۴۴	۹۴	۹۹	۱۹۳ ۶۴ ساله



۱- جمعیت بر حسب سن، جنس و وضع سکونت (دنباله)

غیر ساکن			ساکن در نقاط روستایی			سن
زن	مرد	مرد و زن	زن	مرد	مرد و زن	
.	.	.	۱۰۹۹	۱۰۳۸	۲۱۳۷ ۳۹ - ۳۵ ساله
.	.	.	۲۶۰	۲۸۷	۵۴۷ ۳۵ ساله
.	.	.	۱۹۵	۱۶۱	۳۵۶ ۳۶ ساله
.	.	.	۲۲۷	۲۱۳	۴۴۰ ۳۷ ساله
.	.	.	۲۱۷	۱۸۳	۴۰۰ ۳۸ ساله
.	.	.	۲۰۰	۱۹۴	۳۹۴ ۳۹ ساله
.	.	.	۱۰۸۶	۹۱۸	۲۰۰۴ ۴۰ - ۴۴ ساله
.	.	.	۲۱۹	۱۶۴	۳۸۳ ۴۰ ساله
.	.	.	۲۰۲	۱۸۱	۳۸۳ ۴۱ ساله
.	.	.	۲۰۴	۱۸۵	۳۸۹ ۴۲ ساله
.	.	.	۲۱۷	۱۸۷	۴۰۴ ۴۳ ساله
.	.	.	۲۴۴	۲۰۱	۴۴۵ ۴۴ ساله
.	.	.	۹۱۱	۸۴۰	۱۷۵۱ ۴۹ - ۴۵ ساله
.	.	.	۲۲۳	۲۰۸	۴۳۱ ۴۵ ساله
.	.	.	۱۶۶	۱۶۲	۳۲۸ ۴۶ ساله
.	.	.	۱۶۴	۱۵۶	۳۲۰ ۴۷ ساله
.	.	.	۱۸۰	۱۴۹	۳۲۹ ۴۸ ساله
.	.	.	۱۷۸	۱۶۵	۳۴۳ ۴۹ ساله
.	.	.	۸۳۰	۷۳۸	۱۵۶۸ ۵۴ - ۵۰ ساله
.	.	.	۱۷۶	۱۳۶	۳۱۲ ۵۰ ساله
.	.	.	۱۸۹	۱۷۱	۳۶۰ ۵۱ ساله
.	.	.	۱۵۶	۱۲۹	۲۸۵ ۵۲ ساله
.	.	.	۱۸۷	۱۷۹	۳۶۶ ۵۳ ساله
.	.	.	۱۲۲	۱۲۳	۲۴۵ ۵۴ ساله
.	.	.	۶۵۸	۶۴۵	۱۳۰۳ ۵۹ - ۵۵ ساله
.	.	.	۱۳۳	۱۲۷	۲۶۰ ۵۵ ساله
.	.	.	۱۵۳	۱۳۶	۲۸۹ ۵۶ ساله
.	.	.	۱۲۶	۱۲۱	۲۴۷ ۵۷ ساله
.	.	.	۱۳۹	۱۱۹	۲۵۸ ۵۸ ساله
.	.	.	۱۰۷	۱۴۲	۲۴۹ ۵۹ ساله
.	.	.	۴۲۲	۳۹۷	۸۱۹ ۶۴ - ۶۰ ساله
.	.	.	۸۰	۹۱	۱۷۱ ۶۰ ساله
.	.	.	۹۵	۷۸	۱۷۳ ۶۱ ساله
.	.	.	۹۰	۷۹	۱۶۹ ۶۲ ساله
.	.	.	۸۶	۷۱	۱۵۷ ۶۳ ساله
.	.	.	۷۱	۷۸	۱۴۹ ۶۴ ساله



۱- جمعیت بر حسب سن، جنس و وضع سکونت (دنباله)

ساکن در نقاط شهری			جمع			سن
زن	مرد	مرد و زن	زن	مرد	مرد و زن	
۱۰۷	۱۰۴	۲۱۱	۵۶۷	۵۳۵	۱۱۰۲ ۶۹-۶۵ ساله
۲۷	۱۹	۴۶	۱۲۷	۱۱۲	۲۳۹ ۶۵ ساله
۲۷	۱۹	۴۶	۱۰۱	۹۸	۱۹۹ ۶۶ ساله
۱۶	۲۸	۴۴	۱۱۲	۱۱۲	۲۲۴ ۶۷ ساله
۱۷	۱۹	۳۶	۱۲۰	۱۱۳	۲۳۳ ۶۸ ساله
۲۰	۱۹	۳۹	۱۰۷	۱۰۰	۲۰۷ ۶۹ ساله
۱۱۱	۹۲	۲۰۳	۵۰۷	۵۸۶	۱۰۹۳ ۷۰-۷۴ ساله
۲۲	۱۹	۴۱	۱۳۵	۱۵۷	۲۹۲ ۷۰ ساله
۱۹	۱۳	۳۲	۸۷	۹۴	۱۸۱ ۷۱ ساله
۳۱	۳۰	۶۱	۱۰۵	۱۲۶	۲۳۱ ۷۲ ساله
۱۹	۱۲	۳۱	۱۰۸	۱۰۸	۲۱۶ ۷۳ ساله
۲۰	۱۸	۳۸	۷۲	۱۰۱	۱۷۳ ۷۴ ساله
۷۶	۸۷	۱۶۳	۳۵۸	۴۲۰	۷۷۸ ۷۹-۷۵ ساله
۲۵	۲۴	۴۹	۹۸	۹۶	۱۹۴ ۷۵ ساله
۱۳	۲۰	۳۳	۷۸	۱۰۵	۱۸۳ ۷۶ ساله
۱۱	۱۶	۲۷	۶۵	۷۳	۱۳۸ ۷۷ ساله
۲۰	۱۳	۳۳	۶۷	۷۰	۱۳۷ ۷۸ ساله
۷	۱۴	۲۱	۵۰	۷۶	۱۲۶ ۷۹ ساله
۴۰	۳۵	۷۵	۱۹۵	۱۷۵	۳۷۰ ۸۰-۸۴ ساله
۱۶	۱۰	۲۶	۷۲	۶۴	۱۳۶ ۸۰ ساله
۱۲	۱۲	۲۴	۴۸	۵۰	۹۸ ۸۱ ساله
۹	۷	۱۶	۳۵	۳۲	۶۷ ۸۲ ساله
۲	۴	۶	۲۳	۱۹	۴۲ ۸۳ ساله
۱	۲	۳	۱۷	۱۰	۲۷ ۸۴ ساله
۲	۲	۴	۲۱	۲۷	۴۸ ۸۹-۸۵ ساله
۲	۱	۳	۱۱	۸	۱۹ ۸۵ ساله
۰	۰	۰	۰	۵	۵ ۸۶ ساله
۰	۱	۱	۵	۷	۱۲ ۸۷ ساله
۰	۰	۰	۲	۴	۶ ۸۸ ساله
۰	۰	۰	۳	۳	۶ ۸۹ ساله
۳	۴	۷	۶	۱۰	۱۶ ۹۴-۹۰ ساله
۳	۱	۴	۵	۳	۸ ۹۰ ساله
۰	۳	۳	۰	۴	۴ ۹۱ ساله
۰	۰	۰	۰	۲	۲ ۹۲ ساله
۰	۰	۰	۰	۰	۰ ۹۳ ساله
۰	۰	۰	۱	۱	۲ ۹۴ ساله
۰	۲	۲	۵	۴	۹ ۹۹-۹۵ ساله
۰	۰	۰	۱	۱	۲ ۹۵ ساله
۰	۰	۰	۳	۰	۳ ۹۶ ساله
۰	۰	۰	۰	۱	۱ ۹۷ ساله
۰	۰	۰	۰	۰	۰ ۹۸ ساله
۰	۲	۲	۱	۲	۳ ۹۹ ساله
۰	۰	۰	۶	۰	۶ ۱۰۰ ساله و بیش تر
۲۸،۳۵	۲۸،۱۸	۲۸،۲۷	۲۹،۹۱	۲۹،۹۵	۲۹،۹۳ میانگین سنی
۲۶،۰۴	۲۶،۳۰		۲۶،۳۸	۲۶،۳۳	۲۶،۳۶ میانه سنی



۱- جمعیت بر حسب سن، جنس و وضع سکونت (دنباله)

غیر ساکن			ساکن در نقاط روستایی			سن
زن	مرد	مرد و زن	زن	مرد	مرد و زن	
.	.	.	۴۶۰	۴۳۱	۸۹۱ ۶۹-۶۵ ساله
.	.	.	۱۰۰	۹۳	۱۹۳ ۶۵ ساله
.	.	.	۷۴	۷۹	۱۵۳ ۶۶ ساله
.	.	.	۹۶	۸۴	۱۸۰ ۶۷ ساله
.	.	.	۱۰۳	۹۴	۱۹۷ ۶۸ ساله
.	.	.	۸۷	۸۱	۱۶۸ ۶۹ ساله
.	.	.	۳۹۶	۴۹۴	۸۹۰ ۷۴-۷۰ ساله
.	.	.	۱۱۳	۱۳۸	۲۵۱ ۷۰ ساله
.	.	.	۶۸	۸۱	۱۴۹ ۷۱ ساله
.	.	.	۷۴	۹۶	۱۷۰ ۷۲ ساله
.	.	.	۸۹	۹۶	۱۸۵ ۷۳ ساله
.	.	.	۵۲	۸۳	۱۳۵ ۷۴ ساله
.	.	.	۲۸۲	۳۳۳	۶۱۵ ۷۹-۷۵ ساله
.	.	.	۷۳	۷۲	۱۴۵ ۷۵ ساله
.	.	.	۶۵	۸۵	۱۵۰ ۷۶ ساله
.	.	.	۵۴	۵۷	۱۱۱ ۷۷ ساله
.	.	.	۴۷	۵۷	۱۰۴ ۷۸ ساله
.	.	.	۴۳	۶۲	۱۰۵ ۷۹ ساله
.	.	.	۱۵۵	۱۴۰	۲۹۵ ۸۴-۸۰ ساله
.	.	.	۵۶	۵۴	۱۱۰ ۸۰ ساله
.	.	.	۳۶	۳۸	۷۴ ۸۱ ساله
.	.	.	۲۶	۲۵	۵۱ ۸۲ ساله
.	.	.	۲۱	۱۵	۳۶ ۸۳ ساله
.	.	.	۱۶	۸	۲۴ ۸۴ ساله
.	.	.	۱۹	۲۵	۴۴ ۸۹-۸۵ ساله
.	.	.	۹	۷	۱۶ ۸۵ ساله
.	.	.	۰	۵	۵ ۸۶ ساله
.	.	.	۵	۶	۱۱ ۸۷ ساله
.	.	.	۲	۴	۶ ۸۸ ساله
.	.	.	۳	۳	۶ ۸۹ ساله
.	.	.	۳	۶	۹ ۹۴-۹۰ ساله
.	.	.	۲	۲	۴ ۹۰ ساله
.	.	.	۰	۱	۱ ۹۱ ساله
.	.	.	۰	۲	۲ ۹۲ ساله
.	.	.	۰	۰	۰ ۹۳ ساله
.	.	.	۱	۱	۲ ۹۴ ساله
.	.	.	۵	۲	۷ ۹۹-۹۵ ساله
.	.	.	۱	۱	۲ ۹۵ ساله
.	.	.	۳	۰	۳ ۹۶ ساله
.	.	.	۰	۱	۱ ۹۷ ساله
.	.	.	۰	۰	۰ ۹۸ ساله
.	.	.	۱	۰	۱ ۹۹ ساله
.	.	.	۶	۰	۶ ۱۰۰ ساله و بیش تر
			۳۰،۵۹	۳۰،۷۸	۳۰،۶۹ میانگین سنی
			۲۵،۵۶	۲۶،۳۵	 میانه سنی

۳- جمعیت ساکن بر حسب جنس، سن و محل تولد

اظهار نشده	ساکن در نقاط شهری			متولد در شهر محل اقامت	جمع	جمع	جنس و سن
	متولد جای دیگر		شهر				
	خارج از کشور	آبادی					
							مرد و زن
۷۳	۱۱	۴۱۲۵	۱۲۳۰	۹۵۵۶	۱۴۹۹۵	۴۸۰۹۱
۳	.	۵۳	۶۲	۱۰۵۱	۱۱۶۹	۳۱۵۹ ۰-۴ ساله
۳	.	۹۰	۹۵	۹۸۶	۱۱۷۴	۳۴۸۱ ۵-۹ ساله
۶	.	۱۹۰	۱۴۹	۱۲۲۳	۱۵۶۸	۵۱۲۲ ۱۰-۱۴ ساله
۹	.	۲۸۱	۱۶۲	۱۲۹۹	۱۷۵۱	۵۷۸۵ ۱۵-۱۹ ساله
۱۳	۱	۳۱۵	۱۵۸	۹۸۷	۱۴۷۴	۵۰۷۴ ۲۰-۲۴ ساله
۸	۲	۴۱۴	۱۶۹	۸۰۲	۱۳۹۵	۴۴۳۸ ۲۵-۲۹ ساله
۲	.	۴۴۱	۱۲۶	۵۹۸	۱۱۶۷	۳۳۹۶ ۳۰-۳۴ ساله
۶	۲	۵۸۰	۹۰	۶۴۶	۱۳۲۴	۳۴۶۱ ۳۵-۳۹ ساله
۴	.	۵۴۲	۶۲	۵۸۶	۱۱۹۴	۳۱۹۸ ۴۰-۴۴ ساله
۳	۳	۳۶۹	۴۴	۴۳۱	۸۵۰	۲۶۰۱ ۴۵-۴۹ ساله
۴	۱	۲۵۵	۳۰	۳۴۶	۶۳۶	۲۲۰۴ ۵۰-۵۴ ساله
۲	۲	۱۶۹	۲۵	۱۹۶	۳۹۴	۱۶۹۷ ۵۵-۵۹ ساله
۲	.	۱۰۰	۲۱	۱۱۱	۲۳۴	۱۰۵۳ ۶۰-۶۴ ساله
۱	.	۱۰۳	۱۰	۹۷	۲۱۱	۱۱۰۲ ۶۵-۶۹ ساله
۱	.	۹۷	۱۳	۹۲	۲۰۳	۱۰۹۳ ۷۰-۷۴ ساله
۶	.	۱۲۶	۱۴	۱۰۵	۲۵۱	۱۲۲۷ ۷۵ ساله و بیش تر
۳۵	۷	۱۹۹۶	۵۶۷	۴۹۵۱	۷۵۵۶	۲۳۵۳۶	مرد
۱	.	۲۹	۳۶	۵۵۱	۶۱۷	۱۵۹۶ ۰-۴ ساله
۲	.	۵۳	۵۱	۵۲۱	۶۲۷	۱۸۲۲ ۵-۹ ساله
۲	.	۱۰۶	۹۱	۶۴۶	۸۴۵	۲۶۲۳ ۱۰-۱۴ ساله
۳	.	۱۱۹	۷۶	۶۷۱	۸۶۹	۲۸۰۶ ۱۵-۱۹ ساله
۷	.	۱۱۲	۷۰	۴۵۱	۶۴۰	۲۲۷۸ ۲۰-۲۴ ساله
۵	۲	۱۹۱	۶۴	۴۰۹	۶۷۱	۲۱۲۰ ۲۵-۲۹ ساله
۱	.	۱۹۹	۴۴	۳۱۳	۵۵۷	۱۵۵۴ ۳۰-۳۴ ساله
۳	۱	۳۰۱	۳۵	۳۳۷	۶۷۷	۱۷۱۵ ۳۵-۳۹ ساله
۱	.	۲۸۳	۲۰	۳۱۲	۶۱۶	۱۵۳۴ ۴۰-۴۴ ساله
۲	۳	۱۹۳	۲۲	۲۲۸	۴۴۸	۱۲۸۸ ۴۵-۴۹ ساله
۲	.	۱۲۷	۱۲	۱۹۸	۳۳۹	۱۰۷۷ ۵۰-۵۴ ساله
۲	۱	۸۷	۱۲	۱۰۴	۲۰۶	۸۵۱ ۵۵-۵۹ ساله
۱	.	۴۰	۱۳	۶۴	۱۱۸	۵۱۵ ۶۰-۶۴ ساله
.	.	۵۰	۴	۵۰	۱۰۴	۵۳۵ ۶۵-۶۹ ساله
.	.	۴۱	۷	۴۴	۹۲	۵۸۶ ۷۰-۷۴ ساله
۳	.	۶۵	۱۰	۵۲	۱۳۰	۶۳۶ ۷۵ ساله و بیش تر
۳۸	۴	۲۱۲۹	۶۶۳	۴۶۰۵	۷۴۳۹	۲۴۵۵۵	زن
۲	.	۲۴	۲۶	۵۰۰	۵۵۲	۱۵۶۳ ۰-۴ ساله
۱	.	۳۷	۴۴	۴۶۵	۵۴۷	۱۶۵۹ ۵-۹ ساله
۴	.	۸۴	۵۸	۵۷۷	۷۲۳	۲۴۹۹ ۱۰-۱۴ ساله
۶	.	۱۶۲	۸۶	۶۲۸	۸۸۲	۲۹۷۹ ۱۵-۱۹ ساله
۶	۱	۲۰۳	۸۸	۵۳۶	۸۳۴	۲۷۹۶ ۲۰-۲۴ ساله
۳	.	۲۲۳	۱۰۵	۳۹۳	۷۲۴	۲۳۱۸ ۲۵-۲۹ ساله
۱	.	۲۴۲	۸۲	۲۸۵	۶۱۰	۱۸۴۲ ۳۰-۳۴ ساله
۳	۱	۲۷۹	۵۵	۳۰۹	۶۴۷	۱۷۴۶ ۳۵-۳۹ ساله
۳	.	۲۵۹	۴۲	۲۷۴	۵۷۸	۱۶۶۴ ۴۰-۴۴ ساله
۱	.	۱۷۶	۲۲	۲۰۳	۴۰۲	۱۳۱۳ ۴۵-۴۹ ساله
۲	۱	۱۲۸	۱۸	۱۴۸	۲۹۷	۱۱۲۷ ۵۰-۵۴ ساله
.	۱	۸۲	۱۳	۹۲	۱۸۸	۸۴۶ ۵۵-۵۹ ساله
۱	.	۶۰	۸	۴۷	۱۱۶	۵۳۸ ۶۰-۶۴ ساله
۱	.	۵۳	۶	۴۷	۱۰۷	۵۶۷ ۶۵-۶۹ ساله
۱	.	۵۶	۶	۴۸	۱۱۱	۵۰۷ ۷۰-۷۴ ساله
۳	.	۶۱	۴	۵۳	۱۲۱	۵۹۱ ۷۵ ساله و بیش تر



۳- جمعیت ساکن بر حسب جنس، سن و محل تولد (دنباله)

اظهار نشده	ساکن در نقاط روستایی				جمع	جنس و سن
	متولد جای دیگر			متولد در آبادی محل اقامت		
	خارج از کشور	آبادی	شهر			
۱۵۱	۶	۴۳۴۲	۹۹۴	۲۷۶۰۳	۳۳۰۹۶	مرد و زن
۹	۰	۴۳	۲۹	۱۹۰۹	۱۹۹۰	۰-۴ ساله
۴	۰	۵۵	۴۲	۲۲۰۶	۲۳۰۷	۵-۹ ساله
۲۲	۰	۲۲۹	۱۳۰	۳۱۷۳	۳۵۵۴	۱۰-۱۴ ساله
۱۹	۰	۲۳۶	۱۵۲	۳۶۲۷	۴۰۳۴	۱۵-۱۹ ساله
۱۸	۱	۳۴۳	۱۳۴	۳۱۰۴	۳۶۰۰	۲۰-۲۴ ساله
۱۲	۱	۴۸۲	۱۱۰	۲۴۳۸	۳۰۴۳	۲۵-۲۹ ساله
۸	۱	۴۲۴	۸۷	۱۷۰۹	۲۲۲۹	۳۰-۳۴ ساله
۷	۲	۴۱۰	۵۸	۱۶۶۰	۲۱۳۷	۳۵-۳۹ ساله
۱۴	۱	۳۹۱	۵۷	۱۵۴۱	۲۰۰۴	۴۰-۴۴ ساله
۱۰	۰	۳۷۰	۵۰	۱۳۲۱	۱۷۵۱	۴۵-۴۹ ساله
۷	۰	۳۳۹	۳۹	۱۱۸۳	۱۵۶۸	۵۰-۵۴ ساله
۶	۰	۲۵۷	۳۰	۱۰۱۰	۱۳۰۳	۵۵-۵۹ ساله
۵	۰	۱۸۰	۱۴	۶۲۰	۸۱۹	۶۰-۶۴ ساله
۴	۰	۱۸۰	۲۶	۶۸۱	۸۹۱	۶۵-۶۹ ساله
۲	۰	۱۸۵	۱۹	۶۸۴	۸۹۰	۷۰-۷۴ ساله
۴	۰	۲۱۸	۱۷	۷۳۷	۹۷۶	۷۵ ساله و بیش تر
۶۱	۵	۱۳۱۲	۳۷۹	۱۴۲۲۳	۱۵۹۸۰	مرد
۵	۰	۱۸	۱۴	۹۴۲	۹۷۹	۰-۴ ساله
۲	۰	۲۲	۲۵	۱۱۴۶	۱۱۹۵	۵-۹ ساله
۹	۰	۸۴	۶۱	۱۶۲۴	۱۷۷۸	۱۰-۱۴ ساله
۷	۰	۶۷	۵۷	۱۸۰۶	۱۹۳۷	۱۵-۱۹ ساله
۴	۰	۷۶	۵۳	۱۵۰۵	۱۶۳۸	۲۰-۲۴ ساله
۶	۱	۱۲۵	۳۴	۱۲۸۳	۱۴۴۹	۲۵-۲۹ ساله
۴	۱	۱۰۱	۱۹	۸۷۲	۹۹۷	۳۰-۳۴ ساله
۳	۲	۱۱۷	۱۷	۸۹۹	۱۰۳۸	۳۵-۳۹ ساله
۶	۱	۱۱۳	۱۹	۷۷۹	۹۱۸	۴۰-۴۴ ساله
۴	۰	۱۰۴	۲۳	۷۰۹	۸۴۰	۴۵-۴۹ ساله
۶	۰	۱۱۲	۱۲	۶۰۸	۷۳۸	۵۰-۵۴ ساله
۳	۰	۸۴	۱۴	۵۴۴	۶۴۵	۵۵-۵۹ ساله
۰	۰	۴۸	۷	۳۴۲	۳۹۷	۶۰-۶۴ ساله
۰	۰	۷۶	۱۱	۳۴۴	۴۳۱	۶۵-۶۹ ساله
۱	۰	۷۷	۸	۴۰۸	۴۹۴	۷۰-۷۴ ساله
۱	۰	۸۸	۵	۴۱۲	۵۰۶	۷۵ ساله و بیش تر
۹۰	۱	۳۰۳۰	۶۱۵	۱۳۳۸۰	۱۷۱۱۶	زن
۴	۰	۲۵	۱۵	۹۶۷	۱۰۱۱	۰-۴ ساله
۲	۰	۳۳	۱۷	۱۰۶۰	۱۱۱۲	۵-۹ ساله
۱۳	۰	۱۴۵	۶۹	۱۵۴۹	۱۷۷۶	۱۰-۱۴ ساله
۱۲	۰	۱۶۹	۹۵	۱۸۲۱	۲۰۹۷	۱۵-۱۹ ساله
۱۴	۱	۲۶۷	۸۱	۱۵۹۹	۱۹۶۲	۲۰-۲۴ ساله
۶	۰	۳۵۷	۷۶	۱۱۵۵	۱۵۹۴	۲۵-۲۹ ساله
۴	۰	۳۳۳	۶۸	۸۳۷	۱۲۳۲	۳۰-۳۴ ساله
۴	۰	۲۹۳	۴۱	۷۶۱	۱۰۹۹	۳۵-۳۹ ساله
۸	۰	۲۷۸	۳۸	۷۶۲	۱۰۸۶	۴۰-۴۴ ساله
۶	۰	۲۶۶	۲۷	۶۱۲	۹۱۱	۴۵-۴۹ ساله
۱	۰	۲۲۷	۲۷	۵۷۵	۸۳۰	۵۰-۵۴ ساله
۳	۰	۱۷۳	۱۶	۴۶۶	۶۵۸	۵۵-۵۹ ساله
۵	۰	۱۳۲	۷	۲۷۸	۴۲۲	۶۰-۶۴ ساله
۴	۰	۱۰۴	۱۵	۳۳۷	۴۶۰	۶۵-۶۹ ساله
۱	۰	۱۰۸	۱۱	۲۷۶	۳۹۶	۷۰-۷۴ ساله
۳	۰	۱۳۰	۱۲	۳۲۵	۴۷۰	۷۵ ساله و بیش تر

۴- برآورد مهاجران وارد شده طی ۱۰ سال گذشته بر حسب جنس، سن و محل اقامت قبلی (کل)

اظهار نشده	خارج از کشور	شهرستان‌های سایر استان‌ها		سایر شهرستان‌های استان		شهرستان محل سرشماری		جمع	جنس و سن
		آبادی	شهر	آبادی	شهر	آبادی	شهر		
۱۲	۶	۴۷	۱۶۰۶	۳۱۷	۱۰۷۰	۳۰۷۷	۸۷۵	۷۰۰۹	مرد وزن
.	.	۳	۵۳	۱۷	۳۶	۱۵۹	۳۲	۳۰۰ ۰-۴ ساله
.	.	.	۱۰۷	۲۶	۷۳	۲۱۲	۱۰۹	۵۲۸ ۵-۹ ساله
۱	.	.	۱۳۴	۱۶	۱۲۵	۴۲۸	۶۲	۷۶۶ ۱۰-۱۴ ساله
.	.	۳	۱۰۲	۳۲	۱۵۱	۳۶۵	۹۴	۷۴۶ ۱۵-۱۹ ساله
۴	.	۱۸	۳۲۶	۴۶	۱۷۶	۳۷۶	۱۱۹	۱۰۶۵ ۲۰-۲۴ ساله
۴	.	۱۵	۳۳۲	۸۲	۱۶۰	۴۶۷	۱۳۲	۱۱۹۲ ۲۵-۲۹ ساله
.	.	.	۱۵۵	۴۱	۱۲۴	۳۷۳	۱۱۹	۸۱۳ ۳۰-۳۴ ساله
۳	۴	۳	۱۲۶	۳۶	۸۷	۳۱۲	۷۷	۶۴۸ ۳۵-۳۹ ساله
.	.	.	۱۰۸	۱۱	۷۷	۱۳۸	۵۹	۳۹۴ ۴۰-۴۴ ساله
.	.	.	۶۴	.	۳۳	۶۸	۴۵	۲۱۰ ۴۵-۴۹ ساله
.	.	۶	۸۱	۲	۲۵	۹۴	۲۱	۲۲۹ ۵۰-۶۴ ساله
.	۳	.	۱۷	۷	۲	۸۴	۵	۱۱۸ ۶۵ ساله و بیش‌تر
۵	۴	۲۳	۱۰۱۴	۱۲۱	۵۱۱	۱۲۵۵	۴۱۶	۳۳۴۹	مرد
.	.	.	۳۴	۱۲	۲۲	۷۰	۲۰	۱۵۸ ۰-۴ ساله
.	.	.	۶۷	۱۸	۴۲	۹۱	۵۹	۲۷۶ ۵-۹ ساله
۱	.	.	۶۴	۱۵	۶۴	۱۹۴	۳۹	۳۷۷ ۱۰-۱۴ ساله
.	.	۳	۵۶	.	۶۹	۱۱۶	۵۱	۲۹۵ ۱۵-۱۹ ساله
.	.	۶	۲۳۰	۸	۷۸	۷۹	۳۳	۴۳۴ ۲۰-۲۴ ساله
۴	.	۹	۲۳۱	۲۸	۸۱	۱۶۷	۳۴	۵۵۳ ۲۵-۲۹ ساله
.	.	.	۹۳	۱۸	۴۴	۱۵۷	۶۴	۳۷۶ ۳۰-۳۴ ساله
.	۴	۳	۷۶	۱۷	۴۶	۱۷۸	۴۵	۳۷۰ ۳۵-۳۹ ساله
.	.	.	۶۸	۶	۲۷	۷۱	۳۰	۲۰۳ ۴۰-۴۴ ساله
.	.	.	۴۴	.	۲۲	۳۶	۲۲	۱۲۴ ۴۵-۴۹ ساله
.	.	۲	۴۱	.	۱۶	۵۱	۱۹	۱۲۹ ۵۰-۶۴ ساله
.	.	.	۹	.	.	۴۵	.	۵۴ ۶۵ ساله و بیش‌تر
۷	۳	۲۳	۵۹۲	۱۹۶	۵۶۰	۱۸۲۱	۴۵۸	۳۶۶۰	زن
.	.	۳	۱۹	۶	۱۳	۸۹	۱۲	۱۴۲ ۰-۴ ساله
.	.	.	۴۱	۹	۳۲	۱۲۱	۵۰	۲۵۲ ۵-۹ ساله
.	.	.	۶۹	۲	۶۱	۲۳۴	۲۳	۳۸۹ ۱۰-۱۴ ساله
.	.	.	۴۶	۳۲	۸۲	۲۴۹	۴۳	۴۵۱ ۱۵-۱۹ ساله
۴	.	۱۲	۹۶	۳۸	۹۸	۲۹۷	۸۶	۶۳۱ ۲۰-۲۴ ساله
.	.	۶	۱۰۱	۵۴	۷۹	۳۰۱	۹۸	۶۳۹ ۲۵-۲۹ ساله
.	.	.	۶۲	۲۳	۸۰	۲۱۷	۵۵	۴۳۷ ۳۰-۳۴ ساله
۳	.	.	۵۰	۱۹	۴۰	۱۳۴	۳۱	۲۷۸ ۳۵-۳۹ ساله
.	.	.	۴۰	۵	۵۰	۶۷	۲۹	۱۹۱ ۴۰-۴۴ ساله
.	.	.	۲۰	.	۱۲	۳۲	۲۳	۸۶ ۴۵-۴۹ ساله
.	.	۳	۴۰	۲	۹	۴۳	۲	۱۰۰ ۵۰-۶۴ ساله
.	۳	.	۸	۷	۲	۳۸	۵	۶۴ ۶۵ ساله و بیش‌تر



۴- برآورد مهاجران وارد شده طی ۱۰ سال گذشته بر حسب جنس، سن و محل اقامت قبلی (دنباله)

اظهار نشده	کشور	شهرستان‌های		سایر		شهرستان		جمع	جنس و سن
		سایر استان‌ها		شهرستان‌های استان		محل سرشماری			
		آبادی	شهر	آبادی	شهر	آبادی	شهر		
۱	.	۲۴	۸۵۳	۱۵۲	۷۲۷	۱۴۳۶	۴۷۳	۳۶۶۷	مرد و زن
.	.	۳	۳۵	۳	۳۳	۸۴	۱۹	۱۷۵	۰-۴ ساله
.	.	.	۵۹	۱۹	۶۶	۹۶	۵۵	۲۹۵	۵-۹ ساله
۱	.	.	۶۹	۱۲	۶۷	۱۷۵	۴۰	۳۶۴	۱۰-۱۴ ساله
.	.	۳	۶۰	۱۶	۸۶	۱۴۸	۶۶	۳۸۰	۱۵-۱۹ ساله
.	.	۸	۱۵۶	۱۸	۱۰۱	۱۶۸	۲۹	۴۷۹	۲۰-۲۴ ساله
.	.	۶	۱۴۰	۳۰	۱۰۴	۲۰۸	۷۸	۵۶۶	۲۵-۲۹ ساله
.	.	.	۸۳	۱۳	۱۰۷	۱۸۴	۵۸	۴۴۶	۳۰-۳۴ ساله
.	.	۳	۶۴	۲۹	۵۶	۱۸۱	۴۰	۳۷۳	۳۵-۳۹ ساله
.	.	.	۶۵	۶	۶۶	۸۱	۳۶	۲۵۳	۴۰-۴۴ ساله
.	.	.	۴۲	.	۲۴	۳۵	۳۱	۱۳۱	۴۵-۴۹ ساله
.	.	۲	۶۶	۲	۱۶	۳۵	۱۵	۱۳۶	۵۰-۶۴ ساله
.	.	.	۱۴	۵	۲	۴۲	۵	۶۹	۶۵ ساله و بیش‌تر
۱	.	۱۱	۵۱۵	۶۵	۳۸۵	۶۹۳	۲۴۳	۱۹۱۳	مرد
.	.	.	۲۲	.	۲۲	۳۵	۱۶	۹۶	۰-۴ ساله
.	.	.	۳۸	۱۴	۳۸	۴۰	۳۱	۱۶۰	۵-۹ ساله
۱	.	.	۴۳	۱۰	۵۴	۹۶	۲۲	۲۲۶	۱۰-۱۴ ساله
.	.	۳	۳۰	.	۵۰	۷۳	۳۹	۱۹۵	۱۵-۱۹ ساله
.	.	۳	۹۳	۵	۴۶	۴۲	۸	۱۹۶	۲۰-۲۴ ساله
.	.	.	۹۲	۱۵	۴۸	۹۳	۲۴	۲۷۳	۲۵-۲۹ ساله
.	.	.	۴۵	۳	۴۲	۱۰۳	۲۵	۲۱۸	۳۰-۳۴ ساله
.	.	۳	۴۱	۱۳	۳۵	۱۰۴	۲۵	۲۲۱	۳۵-۳۹ ساله
.	.	.	۴۷	۶	۲۴	۴۳	۲۱	۱۴۲	۴۰-۴۴ ساله
.	.	.	۲۲	.	۱۵	۲۳	۱۹	۸۰	۴۵-۴۹ ساله
.	.	۲	۳۲	.	۹	۲۲	۱۳	۷۸	۵۰-۶۴ ساله
.	.	.	۹	.	.	۱۹	.	۲۸	۶۵ ساله و بیش‌تر
.	.	۱۳	۳۳۸	۸۷	۳۴۲	۷۴۴	۲۳۰	۱۷۵۴	زن
.	.	۳	۱۳	۳	۱۰	۴۸	۳	۷۹	۰-۴ ساله
.	.	.	۲۱	۵	۲۸	۵۷	۲۴	۱۳۵	۵-۹ ساله
.	.	.	۲۶	۲	۱۳	۷۹	۱۸	۱۳۸	۱۰-۱۴ ساله
.	.	.	۳۰	۱۶	۳۶	۷۶	۲۷	۱۸۵	۱۵-۱۹ ساله
.	.	۵	۶۳	۱۳	۵۴	۱۲۶	۲۱	۲۸۳	۲۰-۲۴ ساله
.	.	۶	۴۸	۱۵	۵۶	۱۱۵	۵۴	۲۹۳	۲۵-۲۹ ساله
.	.	.	۳۸	۱۱	۶۵	۸۱	۳۳	۲۲۸	۳۰-۳۴ ساله
.	.	.	۲۴	۱۶	۲۱	۷۷	۱۵	۱۵۲	۳۵-۳۹ ساله
.	.	.	۱۸	.	۴۱	۳۷	۱۵	۱۱۱	۴۰-۴۴ ساله
.	.	.	۲۰	.	۸	۱۲	۱۲	۵۱	۴۵-۴۹ ساله
.	.	.	۳۴	۲	۷	۱۳	۲	۵۸	۵۰-۶۴ ساله
.	.	.	۵	۵	۲	۲۳	۵	۴۱	۶۵ ساله و بیش‌تر



۴- برآورد مهاجران وارد شده طی ۱۰ سال گذشته بر حسب جنس، سن و محل اقامت قبلی (دنباله) (نقاط روستایی)

اظهار نشده	کشور	شهرستان‌های سایر استان‌ها		سایر شهرستان‌های استان		شهرستان محل سرشماری		جمع	جنس و سن
		آبادی	شهر	آبادی	شهر	آبادی	شهر		
۱۱	۶	۲۳	۷۵۳	۱۶۴	۳۴۳	۱۶۴۰	۴۰۲	۳۳۴۲	مرد و زن
.	.	.	۱۸	۱۵	۳	۷۶	۱۳	۱۲۵	۰-۴ ساله
.	.	.	۴۸	۸	۷	۱۱۵	۵۵	۲۳۳	۵-۹ ساله
.	.	.	۶۵	۴	۵۸	۲۵۳	۲۲	۴۰۲	۱۰-۱۴ ساله
.	.	.	۴۲	۱۵	۶۵	۲۱۷	۲۷	۳۶۶	۱۵-۱۹ ساله
۴	.	۱۰	۱۷۰	۲۸	۷۶	۲۰۸	۹۰	۵۸۶	۲۰-۲۴ ساله
۴	.	۹	۱۹۳	۵۲	۵۵	۲۵۹	۵۳	۶۲۶	۲۵-۲۹ ساله
.	.	.	۷۱	۲۸	۱۸	۱۸۹	۶۱	۳۶۷	۳۰-۳۴ ساله
۳	۴	.	۶۲	۷	۳۱	۱۳۲	۳۶	۲۷۵	۳۵-۳۹ ساله
.	.	.	۴۴	۵	۱۲	۵۷	۲۳	۱۴۱	۴۰-۴۴ ساله
.	.	.	۲۲	.	۱۰	۳۳	۱۴	۷۹	۴۵-۴۹ ساله
.	.	۳	۱۶	.	۹	۵۹	۶	۹۳	۵۰-۶۴ ساله
.	۳	.	۳	۲	.	۴۱	.	۴۹	۶۵ ساله و بیش‌تر
۴	۴	۱۲	۵۰۰	۵۵	۱۲۶	۵۶۲	۱۷۳	۱۴۴۶	مرد
.	.	.	۱۲	۱۲	.	۳۵	۴	۶۲	۰-۴ ساله
.	.	.	۲۹	۴	۴	۵۱	۲۸	۱۱۶	۵-۹ ساله
.	.	.	۲۲	۴	۱۰	۹۹	۱۷	۱۵۱	۱۰-۱۴ ساله
.	.	.	۲۶	.	۱۹	۴۴	۱۲	۱۰۰	۱۵-۱۹ ساله
.	.	۳	۱۳۷	۳	۳۲	۳۷	۲۶	۲۳۸	۲۰-۲۴ ساله
۴	.	۹	۱۳۹	۱۳	۳۲	۷۳	۹	۲۸۰	۲۵-۲۹ ساله
.	.	.	۴۸	۱۵	۲	۵۴	۳۹	۱۵۸	۳۰-۳۴ ساله
.	۴	.	۳۶	۴	۱۱	۷۵	۲۰	۱۴۹	۳۵-۳۹ ساله
.	.	.	۲۱	.	۳	۲۸	۹	۶۱	۴۰-۴۴ ساله
.	.	.	۲۲	.	۶	۱۳	۳	۴۴	۴۵-۴۹ ساله
.	.	.	۹	.	۶	۲۹	۶	۵۱	۵۰-۶۴ ساله
.	۲۶	.	۲۶	۶۵ ساله و بیش‌تر
۷	۳	۱۰	۲۵۴	۱۰۹	۲۱۷	۱۰۷۸	۲۲۸	۱۹۰۶	زن
.	.	.	۶	۳	۳	۴۱	۹	۶۳	۰-۴ ساله
.	.	.	۲۰	۳	۳	۶۴	۲۶	۱۱۷	۵-۹ ساله
.	.	.	۴۳	.	۴۸	۱۵۵	۵	۲۵۱	۱۰-۱۴ ساله
.	.	.	۱۶	۱۵	۴۶	۱۷۳	۱۵	۲۶۶	۱۵-۱۹ ساله
۴	.	۷	۳۴	۲۵	۴۴	۱۷۱	۶۴	۳۴۸	۲۰-۲۴ ساله
.	.	.	۵۴	۳۹	۲۳	۱۸۶	۴۴	۳۴۶	۲۵-۲۹ ساله
.	.	.	۲۳	۱۳	۱۶	۱۳۶	۲۲	۲۰۹	۳۰-۳۴ ساله
۳	.	.	۲۶	۳	۲۰	۵۷	۱۶	۱۲۶	۳۵-۳۹ ساله
.	.	.	۲۳	۵	۹	۳۰	۱۵	۸۰	۴۰-۴۴ ساله
.	۳	۲۱	۱۱	۲۵	۴۵-۴۹ ساله
.	.	۳	۶	.	۳	۳۰	.	۴۲	۵۰-۶۴ ساله
.	۳	.	۳	۲	.	۱۵	.	۲۳	۶۵ ساله و بیش‌تر

۵- برآورد مهاجران وارد شده طی ۱۰ سال گذشته بر حسب جنس، استان محل اقامت قبلی و سن (کل)

جنس و استان محل اقامت قبلی	جمع	۰-۴ ساله	۵-۹ ساله	۱۰-۱۴ ساله	۱۵-۱۹ ساله	۲۰-۲۴ ساله	۲۵-۲۹ ساله
مرد و زن	۷۰۰۹	۳۰۰	۵۲۸	۷۶۶	۷۴۶	۱۰۶۵	۱۱۹۲
آذربایجان شرقی	۷۷	۰	۳	۴	۰	۲۳	۳۸
آذربایجان غربی	۲۹	۰	۰	۰	۰	۱۴	۹
اردبیل	۱۳۳	۳	۶	۹	۲۱	۴۱	۱۶
اصفهان	۱۴	۰	۰	۰	۰	۷	۰
ایلام	۰	۰	۰	۰	۰	۰	۰
بوشهر	۷	۰	۰	۰	۰	۳	۳
تهران	۹۶۵	۴۲	۷۵	۹۶	۴۹	۱۵۱	۱۸۲
چهارمحال و بختیاری	۰	۰	۰	۰	۰	۰	۰
خراسان جنوبی	۱۲	۳	۳	۰	۰	۰	۰
خراسان رضوی	۷	۰	۰	۰	۰	۳	۴
خراسان شمالی	۳	۰	۰	۰	۰	۳	۰
خوزستان	۱۶	۰	۰	۰	۰	۳	۱۳
زنجان	۳۸	۳	۴	۳	۳	۶	۵
سمنان	۰	۰	۰	۰	۰	۰	۰
سیستان و بلوچستان	۱۵	۰	۰	۰	۷	۰	۸
فارس	۱۷	۰	۰	۰	۳	۵	۰
قزوین	۱۸	۰	۰	۰	۰	۸	۷
قم	۲۴	۰	۴	۳	۳	۰	۴
کردستان	۴۹	۰	۰	۰	۰	۲۰	۱۷
کرمان	۲۱	۰	۳	۴	۴	۳	۰
کرمانشاه	۱۲	۰	۰	۰	۰	۴	۴
کهگیلویه و بویراحمد	۰	۰	۰	۰	۰	۰	۰
گلستان	۳	۰	۰	۰	۰	۳	۰
گیلان	۵۳۲۸	۲۴۴	۴۲۱	۶۳۱	۶۴۱	۷۱۷	۸۴۱
لرستان	۱۵	۳	۳	۰	۰	۳	۰
مازندران	۴۹	۳	۰	۰	۰	۱۵	۱۲
مرکزی	۵۰	۰	۳	۰	۱۰	۱۵	۶
هرمزگان	۷۱	۰	۳	۱۵	۶	۱۰	۱۷
همدان	۰	۰	۰	۰	۰	۰	۰
یزد	۶	۰	۰	۰	۰	۳	۳
خارج از کشور	۶	۰	۰	۰	۰	۰	۰
اظهار نشده	۱۲	۰	۰	۱	۰	۳	۴



۵- برآورد مهاجران وارد شده طی ۱۰ سال گذشته بر حسب جنس، استان محل اقامت قبلی و سن (دنباله)

جنس و استان محل اقامت قبلی	۳۰-۳۴ ساله	۳۵-۳۹ ساله	۴۰-۴۴ ساله	۴۵-۴۹ ساله	۵۰-۶۴ ساله	۶۵ ساله و بیش تر	(کل)
مرد و زن	۸۱۳	۶۴۸	۳۹۴	۲۱۰	۲۲۹	۱۱۸	
آذربایجان شرقی	۳	۶	۰	۰	۰	۰	
آذربایجان غربی	۰	۰	۳	۳	۰	۰	
اردبیل	۱۳	۳	۱۷	۰	۳	۰	
اصفهان	۰	۰	۰	۸	۰	۰	
ایلام	۰	۰	۰	۰	۰	۰	
بوشهر	۰	۰	۰	۰	۰	۰	
تهران	۸۸	۱۰۱	۵۲	۳۸	۷۸	۱۲	
چهارمحال و بختیاری	۰	۰	۰	۰	۰	۰	
خراسان جنوبی	۶	۰	۰	۰	۰	۰	
خراسان رضوی	۰	۰	۰	۰	۰	۰	
خراسان شمالی	۰	۰	۰	۰	۰	۰	
خوزستان	۰	۰	۰	۰	۰	۰	
زنجان	۰	۶	۴	۴	۰	۲	
سمنان	۰	۰	۰	۰	۰	۰	
سیستان و بلوچستان	۰	۰	۰	۰	۰	۰	
فارس	۰	۳	۳	۴	۰	۰	
قزوین	۳	۰	۰	۰	۰	۰	
قم	۴	۰	۷	۰	۰	۰	
کردستان	۹	۰	۳	۰	۰	۰	
کرمان	۰	۰	۷	۰	۰	۰	
کرمانشاه	۴	۰	۰	۰	۰	۰	
کهگیلویه و بویراحمد	۰	۰	۰	۰	۰	۰	
گلستان	۰	۰	۰	۰	۰	۰	
گیلان	۶۵۸	۵۱۲	۲۸۶	۱۴۶	۱۴۲	۹۸	
لرستان	۶	۰	۰	۰	۰	۰	
مازندران	۱۳	۶	۰	۰	۰	۰	
مرکزی	۶	۰	۳	۴	۲	۲	
هرمزگان	۰	۳	۱۱	۴	۳	۰	
همدان	۰	۰	۰	۰	۰	۰	
یزد	۰	۰	۰	۰	۰	۰	
خارج از کشور	۰	۴	۰	۰	۰	۳	
اظهار نشده	۰	۳	۰	۰	۰	۰	



۵- برآورد مهاجران وارد شده طی ۱۰ سال گذشته بر حسب جنس، استان محل اقامت قبلی و سن (دنباله)

جنس و استان محل اقامت قبلی	جمع	۰-۴ ساله	۵-۹ ساله	۱۰-۱۴ ساله	۱۵-۱۹ ساله	۲۰-۲۴ ساله	۲۵-۲۹ ساله
مرد	۳۳۴۹	۱۵۸	۲۷۶	۳۷۷	۲۹۵	۴۳۴	۵۵۳
آذربایجان شرقی	۶۴	۰	۰	۰	۰	۲۳	۳۵
آذربایجان غربی	۲۹	۰	۰	۰	۰	۱۴	۹
اردبیل	۶۳	۳	۰	۹	۱۴	۱۴	۰
اصفهان	۸	۰	۰	۰	۰	۴	۰
ایلام	۰	۰	۰	۰	۰	۰	۰
بوشهر	۷	۰	۰	۰	۰	۳	۳
تهران	۵۶۰	۲۸	۵۲	۳۵	۲۳	۹۵	۱۱۰
چهارمحال و بختیاری	۰	۰	۰	۰	۰	۰	۰
خراسان جنوبی	۶	۰	۳	۰	۰	۰	۰
خراسان رضوی	۷	۰	۰	۰	۰	۳	۴
خراسان شمالی	۳	۰	۰	۰	۰	۳	۰
خوزستان	۱۶	۰	۰	۰	۰	۳	۱۳
زنجان	۲۷	۰	۴	۳	۳	۶	۵
سمنان	۰	۰	۰	۰	۰	۰	۰
سیستان و بلوچستان	۵	۰	۰	۰	۰	۰	۵
فارس	۱۲	۰	۰	۰	۳	۳	۰
قزوین	۱۵	۰	۰	۰	۰	۵	۷
قم	۱۷	۰	۴	۳	۳	۰	۰
کردستان	۴۹	۰	۰	۰	۰	۲۰	۱۷
کرمان	۱۱	۰	۰	۴	۴	۰	۰
کرمانشاه	۱۲	۰	۰	۰	۰	۴	۴
کهگیلویه و بویراحمد	۰	۰	۰	۰	۰	۰	۰
گلستان	۳	۰	۰	۰	۰	۳	۰
گیلان	۲۳۰۳	۱۲۴	۲۰۹	۳۱۱	۲۳۶	۱۹۸	۳۰۹
لرستان	۹	۳	۰	۰	۰	۳	۰
مازندران	۲۳	۰	۰	۰	۰	۴	۶
مرکزی	۲۷	۰	۰	۰	۳	۱۰	۶
هرمزگان	۵۷	۰	۳	۱۰	۶	۱۰	۱۳
همدان	۰	۰	۰	۰	۰	۰	۰
یزد	۶	۰	۰	۰	۰	۳	۳
خارج از کشور	۴	۰	۰	۰	۰	۰	۰
اظهار نشده	۵	۰	۰	۱	۰	۰	۴



۵- برآورد مهاجران وارد شده طی ۱۰ سال گذشته بر حسب جنس، استان محل اقامت قبلی و سن (دنباله)

(کل)

جنس و استان محل اقامت قبلی	۳۰-۳۴ ساله	۳۵-۳۹ ساله	۴۰-۴۴ ساله	۴۵-۴۹ ساله	۵۰-۶۴ ساله	۶۵ ساله و بیش تر
مرد	۳۷۶	۳۷۰	۲۰۳	۱۲۴	۱۲۹	۵۴
آذربایجان شرقی	۰	۶	۰	۰	۰	۰
آذربایجان غربی	۰	۰	۳	۳	۰	۰
اردبیل	۱۰	۳	۹	۰	۰	۰
اصفهان	۰	۰	۰	۴	۰	۰
ایلام	۰	۰	۰	۰	۰	۰
بوشهر	۰	۰	۰	۰	۰	۰
تهران	۴۸	۶۱	۳۱	۲۶	۴۴	۷
چهارمحال و بختیاری	۰	۰	۰	۰	۰	۰
خراسان جنوبی	۳	۰	۰	۰	۰	۰
خراسان رضوی	۰	۰	۰	۰	۰	۰
خراسان شمالی	۰	۰	۰	۰	۰	۰
خوزستان	۰	۰	۰	۰	۰	۰
زنجان	۰	۳	۰	۴	۰	۰
سمنان	۰	۰	۰	۰	۰	۰
سیستان و بلوچستان	۰	۰	۰	۰	۰	۰
فارس	۰	۰	۳	۴	۰	۰
قزوین	۳	۰	۰	۰	۰	۰
قم	۴	۰	۳	۰	۰	۰
کردستان	۹	۰	۳	۰	۰	۰
کرمان	۰	۰	۳	۰	۰	۰
کرمانشاه	۴	۰	۰	۰	۰	۰
کهگیلویه و بویراحمد	۰	۰	۰	۰	۰	۰
گلستان	۰	۰	۰	۰	۰	۰
گیلان	۲۸۳	۲۸۷	۱۳۵	۸۰	۸۵	۴۵
لرستان	۳	۰	۰	۰	۰	۰
مازندران	۷	۶	۰	۰	۰	۰
مرکزی	۳	۰	۳	۰	۰	۲
هرمزگان	۰	۰	۱۱	۴	۰	۰
همدان	۰	۰	۰	۰	۰	۰
یزد	۰	۰	۰	۰	۰	۰
خارج از کشور	۰	۴	۰	۰	۰	۰
اظهار نشده	۰	۰	۰	۰	۰	۰



۵- برآورد مهاجران وارد شده طی ۱۰ سال گذشته بر حسب جنس، استان محل اقامت قبلی و سن (دنباله)

جنس و استان محل اقامت قبلی	جمع	۰-۴ ساله	۵-۹ ساله	۱۰-۱۴ ساله	۱۵-۱۹ ساله	۲۰-۲۴ ساله	۲۵-۲۹ ساله
زن	۳۶۶۰	۱۴۲	۲۵۲	۳۸۹	۴۵۱	۶۳۱	۶۳۹
آذربایجان شرقی	۱۳	۰	۳	۴	۰	۰	۳
آذربایجان غربی	۰	۰	۰	۰	۰	۰	۰
اردبیل	۷۰	۰	۶	۰	۶	۲۷	۱۶
اصفهان	۶	۰	۰	۰	۰	۳	۰
ایلام	۰	۰	۰	۰	۰	۰	۰
بوشهر	۰	۰	۰	۰	۰	۰	۰
تهران	۴۰۶	۱۴	۲۳	۶۱	۲۶	۵۵	۷۲
چهارمحال و بختیاری	۰	۰	۰	۰	۰	۰	۰
خراسان جنوبی	۶	۳	۰	۰	۰	۰	۰
خراسان رضوی	۰	۰	۰	۰	۰	۰	۰
خراسان شمالی	۰	۰	۰	۰	۰	۰	۰
خوزستان	۰	۰	۰	۰	۰	۰	۰
زنجان	۱۱	۳	۰	۰	۰	۰	۰
سمنان	۰	۰	۰	۰	۰	۰	۰
سیستان و بلوچستان	۱۰	۰	۰	۰	۷	۰	۳
فارس	۵	۰	۰	۰	۰	۲	۰
قزوین	۳	۰	۰	۰	۰	۳	۰
قم	۷	۰	۰	۰	۰	۰	۴
کردستان	۰	۰	۰	۰	۰	۰	۰
کرمان	۱۰	۰	۳	۰	۰	۳	۰
کرمانشاه	۰	۰	۰	۰	۰	۰	۰
کهگیلویه و بویراحمد	۰	۰	۰	۰	۰	۰	۰
گلستان	۰	۰	۰	۰	۰	۰	۰
گیلان	۳۰۳۶	۱۲۰	۲۱۱	۳۲۰	۴۰۵	۵۱۹	۵۳۲
لرستان	۵	۰	۳	۰	۰	۰	۰
مازندران	۲۶	۳	۰	۰	۰	۱۱	۶
مرکزی	۲۳	۰	۳	۰	۷	۵	۰
هرمزگان	۱۴	۰	۰	۴	۰	۰	۳
همدان	۰	۰	۰	۰	۰	۰	۰
یزد	۰	۰	۰	۰	۰	۰	۰
خارج از کشور	۳	۰	۰	۰	۰	۰	۰
اظهار نشده	۷	۰	۰	۰	۰	۳	۰



۵- برآورد مهاجران وارد شده طی ۱۰ سال گذشته بر حسب جنس، استان محل اقامت قبلی و سن (دنباله)

(کل)

جنس و استان محل اقامت قبلی	۳۰-۳۴ ساله	۳۵-۳۹ ساله	۴۰-۴۴ ساله	۴۵-۴۹ ساله	۵۰-۶۴ ساله	۶۵ ساله و بیش تر
زن	۴۳۷	۲۷۸	۱۹۱	۸۶	۱۰۰	۶۴
آذربایجان شرقی	۳	۰	۰	۰	۰	۰
آذربایجان غربی	۰	۰	۰	۰	۰	۰
اردبیل	۳	۰	۸	۰	۳	۰
اصفهان	۰	۰	۰	۴	۰	۰
ایلام	۰	۰	۰	۰	۰	۰
بوشهر	۰	۰	۰	۰	۰	۰
تهران	۴۰	۴۱	۲۱	۱۲	۳۵	۶
چهارمحال و بختیاری	۰	۰	۰	۰	۰	۰
خراسان جنوبی	۳	۰	۰	۰	۰	۰
خراسان رضوی	۰	۰	۰	۰	۰	۰
خراسان شمالی	۰	۰	۰	۰	۰	۰
خوزستان	۰	۰	۰	۰	۰	۰
زنجان	۰	۳	۴	۰	۰	۲
سمنان	۰	۰	۰	۰	۰	۰
سیستان و بلوچستان	۰	۰	۰	۰	۰	۰
فارس	۰	۳	۰	۰	۰	۰
قزوین	۰	۰	۰	۰	۰	۰
قم	۰	۰	۴	۰	۰	۰
کردستان	۰	۰	۰	۰	۰	۰
کرمان	۰	۰	۴	۰	۰	۰
کرمانشاه	۰	۰	۰	۰	۰	۰
کهگیلویه و بویراحمد	۰	۰	۰	۰	۰	۰
گلستان	۰	۰	۰	۰	۰	۰
گیلان	۳۷۵	۲۲۵	۱۵۱	۶۶	۵۷	۵۳
لرستان	۳	۰	۰	۰	۰	۰
مازندران	۷	۰	۰	۰	۰	۰
مرکزی	۳	۰	۰	۴	۲	۰
هرمزگان	۰	۳	۰	۰	۳	۰
همدان	۰	۰	۰	۰	۰	۰
یزد	۰	۰	۰	۰	۰	۰
خارج از کشور	۰	۰	۰	۰	۰	۳
اظهار نشده	۰	۳	۰	۰	۰	۰



۵- برآورد مهاجران وارد شده طی ۱۰ سال گذشته بر حسب جنس، استان محل اقامت قبلی و سن (دنباله) (نقاط شهری)

جنس و استان محل اقامت قبلی	جمع	۰-۴ ساله	۵-۹ ساله	۱۰-۱۴ ساله	۱۵-۱۹ ساله	۲۰-۲۴ ساله	۲۵-۲۹ ساله
مرد و زن	۳۶۶۷	۱۷۵	۲۹۵	۳۶۴	۳۸۰	۴۷۹	۵۶۶
آذربایجان شرقی	۳۴	۰	۳	۴	۰	۶	۱۲
آذربایجان غربی	۱۸	۰	۰	۰	۰	۷	۹
اردبیل	۶۷	۳	۳	۹	۸	۱۷	۱۲
اصفهان	۱۰	۰	۰	۰	۰	۳	۰
ایلام	۰	۰	۰	۰	۰	۰	۰
بوشهر	۳	۰	۰	۰	۰	۰	۳
تهران	۴۷۸	۲۴	۳۸	۳۹	۲۴	۶۹	۷۹
چهارمحال و بختیاری	۰	۰	۰	۰	۰	۰	۰
خراسان جنوبی	۱۲	۳	۳	۰	۰	۰	۰
خراسان رضوی	۳	۰	۰	۰	۰	۳	۰
خراسان شمالی	۰	۰	۰	۰	۰	۰	۰
خوزستان	۳	۰	۰	۰	۰	۳	۰
زنجان	۳۰	۳	۴	۳	۳	۳	۰
سمنان	۰	۰	۰	۰	۰	۰	۰
سیستان و بلوچستان	۱۰	۰	۰	۰	۷	۰	۳
فارس	۱۷	۰	۰	۰	۳	۵	۰
قزوین	۱۱	۰	۰	۰	۰	۸	۰
قم	۱۲	۰	۰	۳	۳	۰	۰
کردستان	۸	۰	۰	۰	۰	۵	۰
کرمان	۳	۰	۰	۰	۰	۳	۰
کرمانشاه	۴	۰	۰	۰	۰	۰	۴
کهگیلویه و بویراحمد	۰	۰	۰	۰	۰	۰	۰
گلستان	۳	۰	۰	۰	۰	۳	۰
گیلان	۲۷۸۹	۱۳۷	۲۳۶	۲۹۴	۳۱۷	۳۱۵	۴۲۱
لرستان	۱۱	۳	۳	۰	۰	۰	۰
مازندران	۳۳	۳	۰	۰	۰	۶	۱۲
مرکزی	۴۶	۰	۳	۰	۱۰	۱۱	۶
هرمزگان	۵۳	۰	۳	۱۰	۶	۱۰	۳
همدان	۰	۰	۰	۰	۰	۰	۰
یزد	۶	۰	۰	۰	۰	۳	۳
خارج از کشور	۰	۰	۰	۰	۰	۰	۰
اظهار نشده	۱	۰	۰	۱	۰	۰	۰



۵- برآورد مهاجران وارد شده طی ۱۰ سال گذشته بر حسب جنس، استان محل اقامت قبلی و سن (دنباله) (نقاط شهری)

جنس و استان محل اقامت قبلی	۳۰-۳۴ ساله	۳۵-۳۹ ساله	۴۰-۴۴ ساله	۴۵-۴۹ ساله	۵۰-۶۴ ساله	۶۵ ساله و بیش تر
مرد و زن	۴۴۶	۳۷۳	۲۵۳	۱۳۱	۱۳۶	۶۹
آذربایجان شرقی	۳	۶	۰	۰	۰	۰
آذربایجان غربی	۰	۰	۳	۰	۰	۰
اردبیل	۶	۳	۷	۰	۰	۰
اصفهان	۰	۰	۰	۸	۰	۰
ایلام	۰	۰	۰	۰	۰	۰
بوشهر	۰	۰	۰	۰	۰	۰
تهران	۴۸	۴۰	۲۵	۱۹	۶۳	۱۰
چهارمحال و بختیاری	۰	۰	۰	۰	۰	۰
خراسان جنوبی	۶	۰	۰	۰	۰	۰
خراسان رضوی	۰	۰	۰	۰	۰	۰
خراسان شمالی	۰	۰	۰	۰	۰	۰
خوزستان	۰	۰	۰	۰	۰	۰
زنجان	۰	۶	۴	۴	۰	۲
سمنان	۰	۰	۰	۰	۰	۰
سیستان و بلوچستان	۰	۰	۰	۰	۰	۰
فارس	۰	۳	۳	۴	۰	۰
قزوین	۳	۰	۰	۰	۰	۰
قم	۰	۰	۷	۰	۰	۰
کردستان	۰	۰	۳	۰	۰	۰
کرمان	۰	۰	۰	۰	۰	۰
کرمانشاه	۰	۰	۰	۰	۰	۰
کهگیلویه و بویراحمد	۰	۰	۰	۰	۰	۰
گلستان	۰	۰	۰	۰	۰	۰
گیلان	۳۶۳	۳۰۵	۱۸۸	۸۹	۶۸	۵۵
لرستان	۶	۰	۰	۰	۰	۰
مازندران	۶	۶	۰	۰	۰	۰
مرکزی	۶	۰	۳	۴	۲	۲
هرمزگان	۰	۳	۱۱	۴	۳	۰
همدان	۰	۰	۰	۰	۰	۰
یزد	۰	۰	۰	۰	۰	۰
خارج از کشور	۰	۰	۰	۰	۰	۰
اظهار نشده	۰	۰	۰	۰	۰	۰



۵- برآورد مهاجران وارد شده طی ۱۰ سال گذشته بر حسب جنس، استان محل اقامت قبلی و سن (دنباله) (نقاط شهری)

جنس و استان محل اقامت قبلی	جمع	۰-۴ ساله	۵-۹ ساله	۱۰-۱۴ ساله	۱۵-۱۹ ساله	۲۰-۲۴ ساله	۲۵-۲۹ ساله
مرد	۱۹۱۳	۹۶	۱۶۰	۲۲۶	۱۹۵	۱۹۶	۲۷۳
آذربایجان شرقی	۲۱	۰	۰	۰	۰	۶	۸
آذربایجان غربی	۱۸	۰	۰	۰	۰	۷	۹
اردبیل	۳۱	۳	۰	۹	۶	۴	۰
اصفهان	۴	۰	۰	۰	۰	۰	۰
ایلام	۰	۰	۰	۰	۰	۰	۰
بوشهر	۳	۰	۰	۰	۰	۰	۳
تهران	۲۷۹	۱۶	۲۸	۲۲	۱۰	۳۱	۵۳
چهارمحال و بختیاری	۰	۰	۰	۰	۰	۰	۰
خراسان جنوبی	۶	۰	۳	۰	۰	۰	۰
خراسان رضوی	۳	۰	۰	۰	۰	۳	۰
خراسان شمالی	۰	۰	۰	۰	۰	۰	۰
خوزستان	۳	۰	۰	۰	۰	۳	۰
زنجان	۱۹	۰	۴	۳	۳	۳	۰
سمنان	۰	۰	۰	۰	۰	۰	۰
سیستان و بلوچستان	۰	۰	۰	۰	۰	۰	۰
فارس	۱۲	۰	۰	۰	۳	۳	۰
قزوین	۸	۰	۰	۰	۰	۵	۰
قم	۹	۰	۰	۳	۳	۰	۰
کردستان	۸	۰	۰	۰	۰	۵	۰
کرمان	۰	۰	۰	۰	۰	۰	۰
کرمانشاه	۴	۰	۰	۰	۰	۰	۴
کهگیلویه و بویراحمد	۰	۰	۰	۰	۰	۰	۰
گلستان	۳	۰	۰	۰	۰	۳	۰
گیلان	۱۳۸۶	۷۴	۱۲۲	۱۸۲	۱۶۲	۱۰۰	۱۸۱
لرستان	۶	۳	۰	۰	۰	۰	۰
مازندران	۱۹	۰	۰	۰	۰	۴	۶
مرکزی	۲۳	۰	۰	۰	۳	۶	۶
هرمزگان	۴۰	۰	۳	۶	۶	۱۰	۰
همدان	۰	۰	۰	۰	۰	۰	۰
یزد	۶	۰	۰	۰	۰	۳	۳
خارج از کشور	۰	۰	۰	۰	۰	۰	۰
اظهار نشده	۱	۰	۰	۱	۰	۰	۰



۵- برآورد مهاجران وارد شده طی ۱۰ سال گذشته بر حسب جنس، استان محل اقامت قبلی و سن (دنباله) (نقاط شهری)

جنس و استان محل اقامت قبلی	۳۰-۳۴ ساله	۳۵-۳۹ ساله	۴۰-۴۴ ساله	۴۵-۴۹ ساله	۵۰-۶۴ ساله	۶۵ ساله و بیش تر
مرد	۲۱۸	۲۲۱	۱۴۲	۸۰	۷۸	۲۸
آذربایجان شرقی	۰	۶	۰	۰	۰	۰
آذربایجان غربی	۰	۰	۳	۰	۰	۰
اردبیل	۳	۳	۳	۰	۰	۰
اصفهان	۰	۰	۰	۴	۰	۰
ایلام	۰	۰	۰	۰	۰	۰
بوشهر	۰	۰	۰	۰	۰	۰
تهران	۲۸	۲۵	۱۸	۷	۳۴	۷
چهارمحال و بختیاری	۰	۰	۰	۰	۰	۰
خراسان جنوبی	۳	۰	۰	۰	۰	۰
خراسان رضوی	۰	۰	۰	۰	۰	۰
خراسان شمالی	۰	۰	۰	۰	۰	۰
خوزستان	۰	۰	۰	۰	۰	۰
زنجان	۰	۳	۰	۴	۰	۰
سمنان	۰	۰	۰	۰	۰	۰
سیستان و بلوچستان	۰	۰	۰	۰	۰	۰
فارس	۰	۰	۳	۴	۰	۰
قزوین	۳	۰	۰	۰	۰	۰
قم	۰	۰	۳	۰	۰	۰
کردستان	۰	۰	۳	۰	۰	۰
کرمان	۰	۰	۰	۰	۰	۰
کرمانشاه	۰	۰	۰	۰	۰	۰
کهگیلویه و بویراحمد	۰	۰	۰	۰	۰	۰
گلستان	۰	۰	۰	۰	۰	۰
گیلان	۱۷۳	۱۷۷	۹۵	۵۸	۴۴	۱۹
لرستان	۳	۰	۰	۰	۰	۰
مازندران	۳	۶	۰	۰	۰	۰
مرکزی	۳	۰	۳	۰	۰	۲
هرمزگان	۰	۰	۱۱	۴	۰	۰
همدان	۰	۰	۰	۰	۰	۰
یزد	۰	۰	۰	۰	۰	۰
خارج از کشور	۰	۰	۰	۰	۰	۰
اظهار نشده	۰	۰	۰	۰	۰	۰



۵- برآورد مهاجران وارد شده طی ۱۰ سال گذشته بر حسب جنس، استان محل اقامت قبلی و سن (دنباله) (نقاط شهری)

جنس و استان محل اقامت قبلی	جمع	۰-۴ ساله	۵-۹ ساله	۱۰-۱۴ ساله	۱۵-۱۹ ساله	۲۰-۲۴ ساله	۲۵-۲۹ ساله
زن	۱۷۵۴	۷۹	۱۳۵	۱۳۸	۱۸۵	۲۸۳	۲۹۳
آذربایجان شرقی	۱۳	۰	۳	۴	۰	۰	۳
آذربایجان غربی	۰	۰	۰	۰	۰	۰	۰
اردبیل	۳۶	۰	۳	۰	۲	۱۳	۱۲
اصفهان	۶	۰	۰	۰	۰	۳	۰
ایلام	۰	۰	۰	۰	۰	۰	۰
بوشهر	۰	۰	۰	۰	۰	۰	۰
تهران	۱۹۸	۸	۱۰	۱۷	۱۴	۳۷	۲۶
چهارمحال و بختیاری	۰	۰	۰	۰	۰	۰	۰
خراسان جنوبی	۶	۳	۰	۰	۰	۰	۰
خراسان رضوی	۰	۰	۰	۰	۰	۰	۰
خراسان شمالی	۰	۰	۰	۰	۰	۰	۰
خوزستان	۰	۰	۰	۰	۰	۰	۰
زنجان	۱۱	۳	۰	۰	۰	۰	۰
سمنان	۰	۰	۰	۰	۰	۰	۰
سیستان و بلوچستان	۱۰	۰	۰	۰	۷	۰	۳
فارس	۵	۰	۰	۰	۰	۲	۰
قزوین	۳	۰	۰	۰	۰	۳	۰
قم	۴	۰	۰	۰	۰	۰	۰
کردستان	۰	۰	۰	۰	۰	۰	۰
کرمان	۳	۰	۰	۰	۰	۳	۰
کرمانشاه	۰	۰	۰	۰	۰	۰	۰
کهگیلویه و بویراحمد	۰	۰	۰	۰	۰	۰	۰
گلستان	۰	۰	۰	۰	۰	۰	۰
گیلان	۱۴۰۳	۶۴	۱۱۴	۱۱۲	۱۵۵	۲۱۵	۲۴۰
لرستان	۵	۰	۳	۰	۰	۰	۰
مازندران	۱۴	۳	۰	۰	۰	۲	۶
مرکزی	۲۳	۰	۳	۰	۷	۵	۰
هرمزگان	۱۴	۰	۰	۴	۰	۰	۳
همدان	۰	۰	۰	۰	۰	۰	۰
یزد	۰	۰	۰	۰	۰	۰	۰
خارج از کشور	۰	۰	۰	۰	۰	۰	۰
اظهار نشده	۰	۰	۰	۰	۰	۰	۰

۵- برآورد مهاجران وارد شده طی ۱۰ سال گذشته بر حسب جنس، استان محل اقامت قبلی و سن (دنباله) (نقاط شهری)

جنس و استان محل اقامت قبلی	۳۰-۳۴ ساله	۳۵-۳۹ ساله	۴۰-۴۴ ساله	۴۵-۴۹ ساله	۵۰-۶۴ ساله	۶۵ ساله و بیش تر
زن	۲۲۸	۱۵۲	۱۱۱	۵۱	۵۸	۴۱
آذربایجان شرقی	۳	۰	۰	۰	۰	۰
آذربایجان غربی	۰	۰	۰	۰	۰	۰
اردبیل	۳	۰	۴	۰	۰	۰
اصفهان	۰	۰	۰	۴	۰	۰
ایلام	۰	۰	۰	۰	۰	۰
بوشهر	۰	۰	۰	۰	۰	۰
تهران	۲۰	۱۵	۷	۱۲	۲۸	۳
چهارمحال و بختیاری	۰	۰	۰	۰	۰	۰
خراسان جنوبی	۳	۰	۰	۰	۰	۰
خراسان رضوی	۰	۰	۰	۰	۰	۰
خراسان شمالی	۰	۰	۰	۰	۰	۰
خوزستان	۰	۰	۰	۰	۰	۰
زنجان	۰	۳	۴	۰	۰	۲
سمنان	۰	۰	۰	۰	۰	۰
سیستان و بلوچستان	۰	۰	۰	۰	۰	۰
فارس	۰	۳	۰	۰	۰	۰
قزوین	۰	۰	۰	۰	۰	۰
قم	۰	۰	۴	۰	۰	۰
کردستان	۰	۰	۰	۰	۰	۰
کرمان	۰	۰	۰	۰	۰	۰
کرمانشاه	۰	۰	۰	۰	۰	۰
کهگیلویه و بویراحمد	۰	۰	۰	۰	۰	۰
گلستان	۰	۰	۰	۰	۰	۰
گیلان	۱۹۰	۱۲۸	۹۳	۳۱	۲۴	۲۶
لرستان	۳	۰	۰	۰	۰	۰
مازندران	۳	۰	۰	۰	۰	۰
مرکزی	۳	۰	۰	۴	۲	۰
هرمزگان	۰	۳	۰	۰	۳	۰
همدان	۰	۰	۰	۰	۰	۰
یزد	۰	۰	۰	۰	۰	۰
خارج از کشور	۰	۰	۰	۰	۰	۰
اظهار نشده	۰	۰	۰	۰	۰	۰



۵- برآورد مهاجران وارد شده طی ۱۰ سال گذشته بر حسب جنس، استان محل اقامت قبلی و سن (دنباله) (نقاط روستایی)

جنس و استان محل اقامت قبلی	جمع	۰-۴ ساله	۵-۹ ساله	۱۰-۱۴ ساله	۱۵-۱۹ ساله	۲۰-۲۴ ساله	۲۵-۲۹ ساله
مرد و زن	۳۳۴۲	۱۲۵	۲۳۳	۴۰۲	۳۶۶	۵۸۶	۶۲۶
آذربایجان شرقی	۴۳	۰	۰	۰	۰	۱۷	۲۶
آذربایجان غربی	۱۱	۰	۰	۰	۰	۸	۰
اردبیل	۶۶	۰	۳	۰	۱۳	۲۴	۴
اصفهان	۴	۰	۰	۰	۰	۴	۰
ایلام	۰	۰	۰	۰	۰	۰	۰
بوشهر	۳	۰	۰	۰	۰	۳	۰
تهران	۴۸۸	۱۸	۳۷	۵۶	۲۵	۸۲	۱۰۳
چهارمحال و بختیاری	۰	۰	۰	۰	۰	۰	۰
خراسان جنوبی	۰	۰	۰	۰	۰	۰	۰
خراسان رضوی	۴	۰	۰	۰	۰	۰	۴
خراسان شمالی	۳	۰	۰	۰	۰	۳	۰
خوزستان	۱۳	۰	۰	۰	۰	۰	۱۳
زنجان	۸	۰	۰	۰	۰	۳	۵
سمنان	۰	۰	۰	۰	۰	۰	۰
سیستان و بلوچستان	۵	۰	۰	۰	۰	۰	۵
فارس	۰	۰	۰	۰	۰	۰	۰
قزوین	۷	۰	۰	۰	۰	۰	۷
قم	۱۱	۰	۴	۰	۰	۰	۴
کردستان	۴۱	۰	۰	۰	۰	۱۵	۱۷
کرمان	۱۸	۰	۳	۴	۴	۰	۰
کرمانشاه	۸	۰	۰	۰	۰	۴	۰
کهگیلویه و بویراحمد	۰	۰	۰	۰	۰	۰	۰
گلستان	۰	۰	۰	۰	۰	۰	۰
گیلان	۲۵۴۹	۱۰۷	۱۸۵	۳۳۷	۳۲۴	۴۰۲	۴۲۰
لرستان	۳	۰	۰	۰	۰	۳	۰
مازندران	۱۶	۰	۰	۰	۰	۸	۰
مرکزی	۴	۰	۰	۰	۰	۴	۰
هرمزگان	۱۸	۰	۰	۴	۰	۰	۱۳
همدان	۰	۰	۰	۰	۰	۰	۰
یزد	۰	۰	۰	۰	۰	۰	۰
خارج از کشور	۶	۰	۰	۰	۰	۰	۰
اظهار نشده	۱۱	۰	۰	۰	۰	۳	۴



۵- برآورد مهاجران وارد شده طی ۱۰ سال گذشته بر حسب جنس، استان محل اقامت قبلی و سن (دنباله) (نقاط روستایی)

جنس و استان محل اقامت قبلی	۳۰-۳۴ ساله	۳۵-۳۹ ساله	۴۰-۴۴ ساله	۴۵-۴۹ ساله	۵۰-۶۴ ساله	۶۵ ساله و بیش تر
مرد و زن	۳۶۷	۲۷۵	۱۴۱	۷۹	۹۳	۴۹
آذربایجان شرقی	۰	۰	۰	۰	۰	۰
آذربایجان غربی	۰	۰	۰	۳	۰	۰
اردبیل	۸	۰	۱۱	۰	۳	۰
اصفهان	۰	۰	۰	۰	۰	۰
ایلام	۰	۰	۰	۰	۰	۰
بوشهر	۰	۰	۰	۰	۰	۰
تهران	۴۰	۶۲	۲۶	۱۸	۱۶	۳
چهارمحال و بختیاری	۰	۰	۰	۰	۰	۰
خراسان جنوبی	۰	۰	۰	۰	۰	۰
خراسان رضوی	۰	۰	۰	۰	۰	۰
خراسان شمالی	۰	۰	۰	۰	۰	۰
خوزستان	۰	۰	۰	۰	۰	۰
زنجان	۰	۰	۰	۰	۰	۰
سمنان	۰	۰	۰	۰	۰	۰
سیستان و بلوچستان	۰	۰	۰	۰	۰	۰
فارس	۰	۰	۰	۰	۰	۰
قزوین	۰	۰	۰	۰	۰	۰
قم	۴	۰	۰	۰	۰	۰
کردستان	۹	۰	۰	۰	۰	۰
کرمان	۰	۰	۷	۰	۰	۰
کرمانشاه	۴	۰	۰	۰	۰	۰
کهگیلویه و بویراحمد	۰	۰	۰	۰	۰	۰
گلستان	۰	۰	۰	۰	۰	۰
گیلان	۲۹۶	۲۰۶	۹۷	۵۷	۷۴	۴۴
لرستان	۰	۰	۰	۰	۰	۰
مازندران	۷	۰	۰	۰	۰	۰
مرکزی	۰	۰	۰	۰	۰	۰
هرمزگان	۰	۰	۰	۰	۰	۰
همدان	۰	۰	۰	۰	۰	۰
یزد	۰	۰	۰	۰	۰	۰
خارج از کشور	۰	۴	۰	۰	۰	۳
اظهار نشده	۰	۳	۰	۰	۰	۰



۵- برآورد مهاجران وارد شده طی ۱۰ سال گذشته بر حسب جنس، استان محل اقامت قبلی و سن (دنباله) (نقاط روستایی)

جنس و استان محل اقامت قبلی	جمع	۰-۴ ساله	۵-۹ ساله	۱۰-۱۴ ساله	۱۵-۱۹ ساله	۲۰-۲۴ ساله	۲۵-۲۹ ساله
مرد	۱۴۳۶	۶۲	۱۱۶	۱۵۱	۱۰۰	۲۳۸	۲۸۰
آذربایجان شرقی	۴۳	۰	۰	۰	۰	۱۷	۲۶
آذربایجان غربی	۱۱	۰	۰	۰	۰	۸	۰
اردبیل	۳۲	۰	۰	۰	۸	۱۱	۰
اصفهان	۴	۰	۰	۰	۰	۴	۰
ایلام	۰	۰	۰	۰	۰	۰	۰
بوشهر	۳	۰	۰	۰	۰	۳	۰
تهران	۲۸۰	۱۲	۲۵	۱۳	۱۴	۶۴	۵۷
چهارمحال و بختیاری	۰	۰	۰	۰	۰	۰	۰
خراسان جنوبی	۰	۰	۰	۰	۰	۰	۰
خراسان رضوی	۴	۰	۰	۰	۰	۰	۴
خراسان شمالی	۳	۰	۰	۰	۰	۳	۰
خوزستان	۱۳	۰	۰	۰	۰	۰	۱۳
زنجان	۸	۰	۰	۰	۰	۳	۵
سمنان	۰	۰	۰	۰	۰	۰	۰
سیستان و بلوچستان	۵	۰	۰	۰	۰	۰	۵
فارس	۰	۰	۰	۰	۰	۰	۰
قزوین	۷	۰	۰	۰	۰	۰	۷
قم	۸	۰	۴	۰	۰	۰	۰
کردستان	۴۱	۰	۰	۰	۰	۱۵	۱۷
کرمان	۱۱	۰	۰	۴	۴	۰	۰
کرمانشاه	۸	۰	۰	۰	۰	۴	۰
کهگیلویه و بویراحمد	۰	۰	۰	۰	۰	۰	۰
گلستان	۰	۰	۰	۰	۰	۰	۰
گیلان	۹۱۷	۵۰	۸۷	۱۲۹	۷۴	۹۸	۱۲۸
لرستان	۳	۰	۰	۰	۰	۳	۰
مازندران	۴	۰	۰	۰	۰	۰	۰
مرکزی	۴	۰	۰	۰	۰	۴	۰
هرمزگان	۱۸	۰	۰	۴	۰	۰	۱۳
همدان	۰	۰	۰	۰	۰	۰	۰
یزد	۰	۰	۰	۰	۰	۰	۰
خارج از کشور	۴	۰	۰	۰	۰	۰	۰
اظهار نشده	۴	۰	۰	۰	۰	۰	۴

۵- برآورد مهاجران وارد شده طی ۱۰ سال گذشته بر حسب جنس، استان محل اقامت قبلی و سن (دنباله) (نقاط روستایی)

جنس و استان محل اقامت قبلی	۳۰-۳۴ ساله	۳۵-۳۹ ساله	۴۰-۴۴ ساله	۴۵-۴۹ ساله	۵۰-۶۴ ساله	۶۵ ساله و بیش تر
مرد	۱۵۸	۱۴۹	۶۱	۴۴	۵۱	۲۶
آذربایجان شرقی	۰	۰	۰	۰	۰	۰
آذربایجان غربی	۰	۰	۰	۳	۰	۰
اردبیل	۸	۰	۶	۰	۰	۰
اصفهان	۰	۰	۰	۰	۰	۰
ایلام	۰	۰	۰	۰	۰	۰
بوشهر	۰	۰	۰	۰	۰	۰
تهران	۲۰	۳۶	۱۳	۱۸	۹	۰
چهارمحال و بختیاری	۰	۰	۰	۰	۰	۰
خراسان جنوبی	۰	۰	۰	۰	۰	۰
خراسان رضوی	۰	۰	۰	۰	۰	۰
خراسان شمالی	۰	۰	۰	۰	۰	۰
خوزستان	۰	۰	۰	۰	۰	۰
زنجان	۰	۰	۰	۰	۰	۰
سمنان	۰	۰	۰	۰	۰	۰
سیستان و بلوچستان	۰	۰	۰	۰	۰	۰
فارس	۰	۰	۰	۰	۰	۰
قزوین	۰	۰	۰	۰	۰	۰
قم	۴	۰	۰	۰	۰	۰
کردستان	۹	۰	۰	۰	۰	۰
کرمان	۰	۰	۳	۰	۰	۰
کرمانشاه	۴	۰	۰	۰	۰	۰
کهگیلویه و بویراحمد	۰	۰	۰	۰	۰	۰
گلستان	۰	۰	۰	۰	۰	۰
گیلان	۱۱۰	۱۱۰	۴۰	۲۲	۴۲	۲۶
لرستان	۰	۰	۰	۰	۰	۰
مازندران	۴	۰	۰	۰	۰	۰
مرکزی	۰	۰	۰	۰	۰	۰
هرمزگان	۰	۰	۰	۰	۰	۰
همدان	۰	۰	۰	۰	۰	۰
یزد	۰	۰	۰	۰	۰	۰
خارج از کشور	۰	۴	۰	۰	۰	۰
اظهار نشده	۰	۰	۰	۰	۰	۰



۵- برآورد مهاجران وارد شده طی ۱۰ سال گذشته بر حسب جنس، استان محل اقامت قبلی و سن (دنباله) (نقاط روستایی)

جنس و استان محل اقامت قبلی	جمع	۰-۴ ساله	۵-۹ ساله	۱۰-۱۴ ساله	۱۵-۱۹ ساله	۲۰-۲۴ ساله	۲۵-۲۹ ساله
زن	۱۹۰۶	۶۳	۱۱۷	۲۵۱	۲۶۶	۳۴۸	۳۴۶
آذربایجان شرقی	۰	۰	۰	۰	۰	۰	۰
آذربایجان غربی	۰	۰	۰	۰	۰	۰	۰
اردبیل	۳۴	۰	۳	۰	۴	۱۴	۴
اصفهان	۰	۰	۰	۰	۰	۰	۰
ایلام	۰	۰	۰	۰	۰	۰	۰
بوشهر	۰	۰	۰	۰	۰	۰	۰
تهران	۲۰۷	۶	۱۳	۴۳	۱۲	۱۸	۴۶
چهارمحال و بختیاری	۰	۰	۰	۰	۰	۰	۰
خراسان جنوبی	۰	۰	۰	۰	۰	۰	۰
خراسان رضوی	۰	۰	۰	۰	۰	۰	۰
خراسان شمالی	۰	۰	۰	۰	۰	۰	۰
خوزستان	۰	۰	۰	۰	۰	۰	۰
زنجان	۰	۰	۰	۰	۰	۰	۰
سمنان	۰	۰	۰	۰	۰	۰	۰
سیستان و بلوچستان	۰	۰	۰	۰	۰	۰	۰
فارس	۰	۰	۰	۰	۰	۰	۰
قزوین	۰	۰	۰	۰	۰	۰	۰
قم	۴	۰	۰	۰	۰	۰	۴
کردستان	۰	۰	۰	۰	۰	۰	۰
کرمان	۷	۰	۳	۰	۰	۰	۰
کرمانشاه	۰	۰	۰	۰	۰	۰	۰
کهگیلویه و بویراحمد	۰	۰	۰	۰	۰	۰	۰
گلستان	۰	۰	۰	۰	۰	۰	۰
گیلان	۱۶۳۳	۵۷	۹۷	۲۰۸	۲۵۰	۳۰۴	۲۹۲
لرستان	۰	۰	۰	۰	۰	۰	۰
مازندران	۱۲	۰	۰	۰	۰	۸	۰
مرکزی	۰	۰	۰	۰	۰	۰	۰
هرمزگان	۰	۰	۰	۰	۰	۰	۰
همدان	۰	۰	۰	۰	۰	۰	۰
یزد	۰	۰	۰	۰	۰	۰	۰
خارج از کشور	۳	۰	۰	۰	۰	۰	۰
اظهار نشده	۷	۰	۰	۰	۰	۳	۰



۵- برآورد مهاجران وارد شده طی ۱۰ سال گذشته بر حسب جنس، استان محل اقامت قبلی و سن (دنباله) (نقاط روستایی)

جنس و استان محل اقامت قبلی	۳۰-۳۴ ساله	۳۵-۳۹ ساله	۴۰-۴۴ ساله	۴۵-۴۹ ساله	۵۰-۶۴ ساله	۶۵ ساله و بیش تر
زن	۲۰۹	۱۲۶	۸۰	۳۵	۴۲	۲۳
آذربایجان شرقی	۰	۰	۰	۰	۰	۰
آذربایجان غربی	۰	۰	۰	۰	۰	۰
اردبیل	۰	۰	۵	۰	۳	۰
اصفهان	۰	۰	۰	۰	۰	۰
ایلام	۰	۰	۰	۰	۰	۰
بوشهر	۰	۰	۰	۰	۰	۰
تهران	۲۰	۲۶	۱۴	۰	۶	۳
چهارمحال و بختیاری	۰	۰	۰	۰	۰	۰
خراسان جنوبی	۰	۰	۰	۰	۰	۰
خراسان رضوی	۰	۰	۰	۰	۰	۰
خراسان شمالی	۰	۰	۰	۰	۰	۰
خوزستان	۰	۰	۰	۰	۰	۰
زنجان	۰	۰	۰	۰	۰	۰
سمنان	۰	۰	۰	۰	۰	۰
سیستان و بلوچستان	۰	۰	۰	۰	۰	۰
فارس	۰	۰	۰	۰	۰	۰
قزوین	۰	۰	۰	۰	۰	۰
قم	۰	۰	۰	۰	۰	۰
کردستان	۰	۰	۰	۰	۰	۰
کرمان	۰	۰	۴	۰	۰	۰
کرمانشاه	۰	۰	۰	۰	۰	۰
کهگیلویه و بویراحمد	۰	۰	۰	۰	۰	۰
گلستان	۰	۰	۰	۰	۰	۰
گیلان	۱۸۶	۹۷	۵۷	۳۵	۳۲	۱۸
لرستان	۰	۰	۰	۰	۰	۰
مازندران	۴	۰	۰	۰	۰	۰
مرکزی	۰	۰	۰	۰	۰	۰
هرمزگان	۰	۰	۰	۰	۰	۰
همدان	۰	۰	۰	۰	۰	۰
یزد	۰	۰	۰	۰	۰	۰
خارج از کشور	۰	۰	۰	۰	۰	۳
اظهار نشده	۰	۳	۰	۰	۰	۰



۶- مهاجران وارد شده طی ۱۰ سال گذشته بر حسب جنس، سن و مدت اقامت (کل)

جنس و سن	جمع	کمتر از یک سال	سال ۱	سال ۲	سال ۳	سال ۴	سال ۵	سال ۶	سال ۷	سال ۸	سال ۹	اظهار نشده
مرد و زن	۷۰۰۹	۱۴۰۴	۹۳۵	۸۲۰	۷۷۲	۶۴۷	۶۹۵	۵۲۸	۴۳۱	۴۷۱	۲۷۶	۲۰
..... ۰-۴ ساله	۳۰۰	۱۳۵	۶۶	۴۷	۴۱	۸	۰	۰	۰	۰	۰	۳
..... ۵-۹ ساله	۵۲۸	۱۰۶	۴۷	۵۵	۷۰	۷۷	۸۲	۴۳	۲۹	۱۲	۵	۲
..... ۱۰-۱۴ ساله	۷۶۶	۱۸۹	۸۹	۷۶	۶۴	۵۰	۶۲	۵۴	۶۸	۷۰	۴۳	۱
..... ۱۵-۱۹ ساله	۷۴۶	۱۷۱	۱۷۰	۱۱۰	۴۸	۳۴	۵۵	۴۴	۳۸	۴۲	۳۱	۳
..... ۲۰-۲۴ ساله	۱۰۶۵	۲۶۵	۱۸۴	۱۶۶	۱۴۵	۱۰۵	۷۰	۵۵	۲۳	۳۴	۱۸	۰
..... ۲۵-۲۹ ساله	۱۱۹۲	۱۹۱	۱۳۶	۱۴۷	۱۵۴	۱۳۶	۱۴۵	۱۱۱	۶۲	۷۷	۲۹	۴
..... ۳۰-۳۴ ساله	۸۱۳	۱۴۰	۹۴	۷۹	۸۲	۹۵	۱۰۳	۶۰	۵۸	۴۹	۵۲	۱
..... ۳۵-۳۹ ساله	۶۴۸	۸۷	۵۲	۷۰	۶۶	۶۲	۶۰	۶۸	۶۰	۸۶	۲۷	۰
..... ۴۰-۴۴ ساله	۳۹۴	۳۵	۳۶	۳۲	۳۹	۲۶	۵۶	۴۱	۴۱	۵۳	۲۵	۰
..... ۴۵-۴۹ ساله	۲۱۰	۲۲	۲۱	۱۸	۲۲	۱۴	۲۹	۲۳	۲۲	۲۵	۱۳	۱
..... ۵۰-۵۴ ساله	۱۲۳	۲۰	۱۴	۸	۱۸	۸	۱۱	۱۳	۱۶	۷	۸	۰
..... ۵۵-۵۹ ساله	۶۴	۸	۹	۴	۱۱	۴	۳	۶	۶	۹	۴	۰
..... ۶۰-۶۴ ساله	۴۲	۶	۴	۵	۳	۳	۵	۲	۳	۲	۶	۳
..... ۶۵-۶۹ ساله	۳۲	۸	۴	۵	۳	۳	۱	۱	۳	۱	۲	۱
..... ۷۰-۷۴ ساله	۳۱	۶	۶	۱	۱	۴	۷	۲	۰	۱	۲	۱
..... ۷۵ ساله و بیش تر	۵۵	۱۵	۳	۷	۵	۸	۶	۵	۲	۳	۱	۰
مرد	۳۳۴۹	۷۲۶	۴۶۳	۳۷۸	۳۶۶	۳۱۰	۳۱۵	۲۴۰	۱۹۳	۲۲۰	۱۳۰	۸
..... ۰-۴ ساله	۱۵۸	۷۳	۳۶	۲۶	۱۸	۳	۰	۰	۰	۰	۰	۲
..... ۵-۹ ساله	۲۷۶	۵۶	۲۵	۳۰	۳۰	۴۲	۴۹	۲۳	۱۰	۷	۳	۱
..... ۱۰-۱۴ ساله	۳۷۷	۹۴	۴۴	۲۰	۳۸	۲۴	۲۹	۳۰	۳۲	۴۰	۲۶	۰
..... ۱۵-۱۹ ساله	۲۹۵	۷۸	۶۴	۳۱	۱۷	۱۹	۱۸	۱۹	۱۴	۲۰	۱۵	۰
..... ۲۰-۲۴ ساله	۴۳۴	۱۳۳	۸۸	۷۱	۶۱	۳۲	۱۰	۱۶	۵	۱۲	۶	۰
..... ۲۵-۲۹ ساله	۵۵۳	۱۰۴	۶۵	۷۳	۷۰	۶۱	۶۶	۴۹	۳۰	۲۸	۶	۱
..... ۳۰-۳۴ ساله	۳۷۶	۷۰	۵۴	۴۱	۴۲	۴۳	۵۵	۲۱	۱۹	۱۳	۱۸	۰
..... ۳۵-۳۹ ساله	۳۷۰	۵۹	۳۳	۴۶	۳۶	۴۱	۳۱	۳۷	۳۲	۴۰	۱۵	۰
..... ۴۰-۴۴ ساله	۲۰۳	۱۴	۲۰	۲۱	۱۹	۲۰	۲۴	۱۷	۲۰	۲۹	۱۹	۰
..... ۴۵-۴۹ ساله	۱۲۴	۱۶	۱۱	۸	۱۳	۶	۱۷	۱۴	۱۳	۱۸	۷	۱
..... ۵۰-۵۴ ساله	۶۹	۱۰	۸	۴	۱۱	۳	۶	۷	۱۱	۴	۵	۰
..... ۵۵-۵۹ ساله	۴۱	۵	۷	۱	۷	۳	۲	۵	۲	۶	۳	۰
..... ۶۰-۶۴ ساله	۱۹	۲	۱	۱	۱	۲	۳	۰	۳	۲	۳	۱
..... ۶۵-۶۹ ساله	۱۶	۳	۱	۴	۱	۲	۰	۰	۱	۱	۲	۱
..... ۷۰-۷۴ ساله	۱۴	۳	۳	۰	۰	۳	۳	۰	۰	۰	۱	۱
..... ۷۵ ساله و بیش تر	۲۴	۶	۳	۱	۲	۶	۲	۲	۱	۰	۱	۰
زن	۳۶۶۰	۶۷۸	۴۷۲	۴۵۲	۴۰۶	۳۳۷	۳۸۰	۲۸۸	۲۳۸	۲۵۱	۱۴۶	۱۲
..... ۰-۴ ساله	۱۴۲	۶۲	۳۰	۲۱	۲۳	۵	۰	۰	۰	۰	۰	۱
..... ۵-۹ ساله	۲۵۲	۵۰	۲۲	۲۵	۴۰	۳۵	۳۳	۲۰	۱۹	۵	۲	۱
..... ۱۰-۱۴ ساله	۳۸۹	۹۵	۴۵	۵۶	۲۶	۲۶	۳۳	۲۴	۲۶	۳۰	۱۷	۱
..... ۱۵-۱۹ ساله	۴۵۱	۹۳	۹۳	۷۹	۳۱	۱۵	۳۷	۲۵	۲۴	۲۲	۱۶	۳
..... ۲۰-۲۴ ساله	۶۳۱	۱۳۲	۹۶	۹۵	۸۴	۷۳	۶۰	۳۹	۱۸	۲۲	۱۲	۰
..... ۲۵-۲۹ ساله	۶۳۹	۸۷	۷۱	۷۴	۸۴	۷۵	۷۹	۶۲	۳۲	۴۹	۲۳	۳
..... ۳۰-۳۴ ساله	۴۳۷	۷۰	۴۰	۳۸	۴۰	۵۲	۴۸	۳۹	۳۹	۳۶	۳۴	۱
..... ۳۵-۳۹ ساله	۲۷۸	۲۸	۱۹	۲۴	۳۰	۲۱	۲۹	۳۱	۲۸	۴۶	۲۲	۰
..... ۴۰-۴۴ ساله	۱۹۱	۲۱	۱۶	۱۱	۲۰	۱۶	۳۲	۲۴	۲۱	۲۴	۶	۰
..... ۴۵-۴۹ ساله	۸۶	۶	۱۰	۱۰	۹	۸	۱۲	۹	۹	۷	۶	۰
..... ۵۰-۵۴ ساله	۵۴	۱۰	۶	۴	۷	۵	۵	۶	۵	۳	۳	۰
..... ۵۵-۵۹ ساله	۲۳	۳	۲	۳	۲	۱	۱	۱	۱	۳	۱	۰
..... ۶۰-۶۴ ساله	۲۳	۴	۳	۴	۲	۲	۲	۱	۰	۰	۳	۲
..... ۶۵-۶۹ ساله	۱۶	۵	۳	۱	۲	۱	۱	۱	۲	۰	۰	۰
..... ۷۰-۷۴ ساله	۱۷	۳	۳	۱	۱	۱	۴	۲	۰	۱	۱	۰
..... ۷۵ ساله و بیش تر	۳۱	۹	۰	۶	۳	۲	۴	۳	۱	۳	۰	۰



۶- مهاجران وارد شده طی ۱۰ سال گذشته بر حسب جنس، سن و مدت اقامت (دنباله)

نقاط شهری	۹ سال	۸ سال	۷ سال	۶ سال	۵ سال	۴ سال	۳ سال	۲ سال	۱ سال	کمتر از یک سال	جمع	جنس و سن
مرد وزن	۴	۱۴۴	۲۵۸	۲۲۱	۲۵۰	۳۶۱	۳۰۴	۴۴۵	۴۲۹	۴۸۸	۷۶۳	۳۶۶۷
..... ۰-۴ ساله	۱	۰	۰	۰	۰	۰	۶	۲۶	۳۲	۳۶	۷۴	۱۷۵
..... ۵-۹ ساله	۱	۱	۷	۱۶	۱۸	۴۲	۴۴	۴۰	۳۸	۲۹	۵۹	۲۹۵
..... ۱۰-۱۴ ساله	۰	۲۷	۴۷	۳۷	۳۰	۳۷	۲۲	۴۳	۲۰	۲۲	۷۹	۳۶۴
..... ۱۵-۱۹ ساله	۰	۱۶	۲۷	۲۲	۲۲	۳۴	۱۷	۳۰	۴۰	۸۰	۹۲	۳۸۰
..... ۲۰-۲۴ ساله	۰	۸	۱۵	۱۰	۲۳	۳۱	۳۱	۶۱	۶۲	۹۷	۱۴۱	۴۷۹
..... ۲۵-۲۹ ساله	۲	۱۲	۲۹	۲۴	۴۳	۶۰	۵۹	۸۱	۷۷	۷۱	۱۰۸	۵۶۶
..... ۳۰-۳۴ ساله	۰	۲۸	۲۱	۲۶	۲۷	۴۹	۵۱	۴۷	۵۱	۵۷	۸۹	۴۴۶
..... ۳۵-۳۹ ساله	۰	۱۹	۴۷	۲۷	۳۳	۳۳	۳۶	۴۶	۴۷	۳۰	۵۵	۳۷۳
..... ۴۰-۴۴ ساله	۰	۱۵	۳۹	۲۶	۲۴	۳۲	۱۷	۲۶	۲۸	۲۵	۲۱	۲۵۳
..... ۴۵-۴۹ ساله	۰	۷	۱۶	۱۵	۱۵	۲۲	۵	۱۲	۱۳	۱۵	۱۱	۱۳۱
..... ۵۰-۵۴ ساله	۰	۳	۳	۱۰	۱۱	۷	۵	۱۴	۸	۱۱	۱۰	۸۲
..... ۵۵-۵۹ ساله	۰	۱	۴	۳	۱	۲	۲	۹	۲	۴	۵	۳۳
..... ۶۰-۶۴ ساله	۰	۵	۰	۲	۰	۴	۱	۳	۴	۰	۲	۲۱
..... ۶۵-۶۹ ساله	۰	۱	۱	۲	۰	۱	۳	۱	۳	۴	۴	۲۰
..... ۷۰-۷۴ ساله	۰	۰	۰	۲	۳	۰	۱	۱	۴	۴	۴	۱۵
..... ۷۵ ساله و بیش تر	۰	۱	۲	۱	۱	۴	۵	۵	۳	۳	۹	۳۴
مرد	۱	۷۳	۱۳۲	۱۰۸	۱۱۷	۱۷۸	۱۵۹	۲۱۹	۲۱۵	۲۶۱	۴۵۰	۱۹۱۳
..... ۰-۴ ساله	۱	۰	۰	۰	۰	۰	۲	۱۱	۱۷	۲۲	۴۳	۹۶
..... ۵-۹ ساله	۰	۱	۵	۶	۹	۲۷	۲۶	۱۵	۲۰	۱۶	۳۵	۱۶۰
..... ۱۰-۱۴ ساله	۰	۱۴	۲۸	۱۹	۱۶	۲۰	۱۳	۲۷	۹	۱۵	۶۵	۲۲۶
..... ۱۵-۱۹ ساله	۰	۷	۱۵	۹	۱۰	۱۳	۹	۱۱	۲۳	۴۴	۵۴	۱۹۵
..... ۲۰-۲۴ ساله	۰	۵	۵	۴	۹	۷	۱۰	۲۱	۱۹	۳۶	۸۰	۱۹۶
..... ۲۵-۲۹ ساله	۰	۳	۱۳	۱۴	۱۸	۲۶	۲۷	۴۱	۳۶	۳۷	۵۸	۲۷۳
..... ۳۰-۳۴ ساله	۰	۱۳	۳	۷	۸	۲۷	۲۴	۲۶	۲۵	۳۶	۴۹	۲۱۸
..... ۳۵-۳۹ ساله	۰	۶	۲۴	۱۵	۱۷	۱۹	۲۷	۲۸	۳۲	۱۸	۳۵	۲۲۱
..... ۴۰-۴۴ ساله	۰	۱۲	۲۳	۱۴	۱۵	۱۵	۱۰	۱۴	۱۹	۱۱	۹	۱۴۲
..... ۴۵-۴۹ ساله	۰	۵	۱۱	۱۰	۸	۱۳	۲	۸	۶	۹	۸	۸۰
..... ۵۰-۵۴ ساله	۰	۲	۱	۷	۶	۴	۲	۸	۴	۷	۵	۴۶
..... ۵۵-۵۹ ساله	۰	۱	۳	۱	۱	۲	۱	۵	۱	۴	۲	۲۱
..... ۶۰-۶۴ ساله	۰	۲	۰	۲	۰	۳	۱	۱	۱	۰	۱	۱۱
..... ۶۵-۶۹ ساله	۰	۱	۱	۰	۰	۰	۲	۱	۳	۱	۰	۹
..... ۷۰-۷۴ ساله	۰	۰	۰	۰	۰	۱	۰	۰	۲	۲	۲	۵
..... ۷۵ ساله و بیش تر	۰	۱	۰	۰	۰	۱	۳	۲	۰	۳	۴	۱۴
زن	۳	۷۱	۱۲۶	۱۱۳	۱۳۳	۱۸۳	۱۴۵	۲۲۶	۲۱۴	۲۲۷	۳۱۳	۱۷۵۴
..... ۰-۴ ساله	۰	۰	۰	۰	۰	۰	۴	۱۵	۱۵	۱۴	۳۱	۷۹
..... ۵-۹ ساله	۱	۰	۲	۱۰	۹	۱۵	۱۸	۲۵	۱۸	۱۳	۲۴	۱۳۵
..... ۱۰-۱۴ ساله	۰	۱۳	۱۹	۱۸	۱۴	۱۷	۹	۱۶	۱۱	۷	۱۴	۱۳۸
..... ۱۵-۱۹ ساله	۰	۹	۱۲	۱۳	۱۲	۲۱	۸	۱۹	۱۷	۳۶	۳۸	۱۸۵
..... ۲۰-۲۴ ساله	۰	۳	۱۰	۶	۱۴	۲۴	۲۱	۴۰	۴۳	۶۱	۶۱	۲۸۳
..... ۲۵-۲۹ ساله	۲	۹	۱۶	۱۰	۲۵	۳۴	۳۲	۴۰	۴۱	۳۴	۵۰	۲۹۳
..... ۳۰-۳۴ ساله	۰	۱۵	۱۸	۱۹	۱۹	۲۲	۲۷	۲۱	۲۶	۲۱	۴۰	۲۲۸
..... ۳۵-۳۹ ساله	۰	۱۳	۲۳	۱۲	۱۶	۱۴	۹	۱۸	۱۵	۱۲	۲۰	۱۵۲
..... ۴۰-۴۴ ساله	۰	۳	۱۶	۱۲	۹	۱۷	۷	۱۲	۹	۱۴	۱۲	۱۱۱
..... ۴۵-۴۹ ساله	۰	۲	۵	۵	۷	۹	۳	۴	۷	۶	۳	۵۱
..... ۵۰-۵۴ ساله	۰	۱	۲	۳	۵	۳	۳	۶	۴	۴	۵	۳۶
..... ۵۵-۵۹ ساله	۰	۰	۱	۲	۰	۱	۱	۴	۱	۰	۳	۱۲
..... ۶۰-۶۴ ساله	۰	۳	۰	۰	۰	۱	۰	۲	۳	۰	۱	۱۰
..... ۶۵-۶۹ ساله	۰	۰	۰	۲	۰	۱	۱	۰	۳	۴	۴	۱۱
..... ۷۰-۷۴ ساله	۰	۰	۰	۲	۲	۰	۱	۱	۲	۲	۲	۱۰
..... ۷۵ ساله و بیش تر	۰	۰	۲	۱	۱	۳	۲	۳	۰	۰	۵	۲۰



۶- مهاجران وارد شده طی ۱۰ سال گذشته بر حسب جنس، سن و مدت اقامت (دنباله) (نقاط روستایی)

جنس و سن	جمع	کمتر از یک سال	سال ۱	سال ۲	سال ۳	سال ۴	سال ۵	سال ۶	سال ۷	سال ۸	سال ۹	اظهار نشده
مرد و زن	۳۳۴۲	۶۴۱	۴۴۷	۴۰۱	۳۲۷	۳۴۳	۳۳۴	۲۷۸	۲۱۰	۲۱۳	۱۳۲	۱۶
..... ۰-۴ ساله	۱۲۵	۶۱	۳۰	۱۵	۱۵	۲	۰	۰	۰	۰	۰	۲
..... ۵-۹ ساله	۲۳۳	۴۷	۱۸	۱۷	۳۰	۳۳	۴۰	۲۵	۱۳	۵	۴	۱
..... ۱۰-۱۴ ساله	۴۰۲	۱۱۰	۶۷	۵۶	۲۱	۲۸	۲۵	۲۴	۳۱	۲۳	۱۶	۱
..... ۱۵-۱۹ ساله	۳۶۶	۷۹	۹۰	۷۰	۱۷	۲۱	۲۲	۲۲	۱۶	۱۵	۱۵	۳
..... ۲۰-۲۴ ساله	۵۸۶	۱۲۴	۸۷	۱۰۴	۱۸	۱۷	۲۱	۳۲	۱۳	۱۹	۱۰	۰
..... ۲۵-۲۹ ساله	۶۲۶	۸۳	۶۵	۷۰	۷۳	۷۷	۸۵	۶۸	۳۸	۴۸	۱۷	۲
..... ۳۰-۳۴ ساله	۳۶۷	۵۱	۳۷	۲۸	۳۵	۴۴	۵۴	۳۳	۳۲	۲۸	۲۴	۱
..... ۳۵-۳۹ ساله	۲۷۵	۳۲	۲۲	۲۳	۲۰	۲۶	۲۷	۳۵	۳۳	۳۹	۱۸	۰
..... ۴۰-۴۴ ساله	۱۴۱	۱۴	۱۱	۴	۱۳	۱۹	۲۴	۱۷	۱۵	۱۴	۱۰	۰
..... ۴۵-۴۹ ساله	۷۹	۱۱	۶	۵	۱۰	۹	۷	۸	۷	۹	۶	۱
..... ۵۰-۵۴ ساله	۴۱	۱۰	۳	۰	۴	۳	۴	۲	۶	۴	۵	۰
..... ۵۵-۵۹ ساله	۳۱	۳	۵	۲	۲	۲	۱	۵	۳	۵	۳	۰
..... ۶۰-۶۴ ساله	۲۱	۴	۴	۱	۰	۲	۱	۲	۱	۲	۱	۳
..... ۶۵-۶۹ ساله	۱۲	۴	۰	۲	۲	۰	۰	۱	۱	۰	۱	۱
..... ۷۰-۷۴ ساله	۱۶	۲	۲	۰	۰	۴	۴	۰	۰	۱	۲	۱
..... ۷۵ ساله و بیش تر	۲۱	۶	۰	۴	۰	۳	۲	۴	۱	۱	۰	۰
مرد	۱۴۳۶	۲۷۶	۲۰۲	۱۶۳	۱۴۷	۱۵۱	۱۳۷	۱۲۳	۸۵	۸۸	۵۷	۷
..... ۰-۴ ساله	۶۲	۳۰	۱۴	۹	۷	۱	۰	۰	۰	۰	۰	۱
..... ۵-۹ ساله	۱۱۶	۲۱	۹	۱۰	۱۵	۱۶	۲۲	۱۴	۴	۲	۲	۱
..... ۱۰-۱۴ ساله	۱۵۱	۲۹	۱۱	۱۱	۱۱	۱۱	۹	۱۴	۱۳	۱۲	۱۲	۰
..... ۱۵-۱۹ ساله	۱۰۰	۲۴	۸	۶	۱۰	۵	۹	۵	۵	۵	۸	۰
..... ۲۰-۲۴ ساله	۲۳۸	۵۳	۵۲	۵۲	۴۰	۲۲	۳	۷	۱	۷	۱	۰
..... ۲۵-۲۹ ساله	۲۸۰	۴۶	۲۸	۳۷	۲۹	۳۴	۴۰	۳۱	۱۶	۱۵	۳	۱
..... ۳۰-۳۴ ساله	۱۵۸	۲۱	۱۸	۱۶	۱۶	۱۹	۲۸	۱۳	۱۲	۱۰	۵	۰
..... ۳۵-۳۹ ساله	۱۴۹	۲۴	۱۵	۱۴	۸	۱۴	۱۲	۲۰	۱۷	۱۶	۹	۰
..... ۴۰-۴۴ ساله	۶۱	۵	۹	۲	۵	۱۰	۹	۲	۶	۶	۷	۱
..... ۴۵-۴۹ ساله	۴۴	۸	۲	۲	۵	۴	۴	۶	۳	۷	۲	۱
..... ۵۰-۵۴ ساله	۲۳	۵	۱	۰	۳	۱	۲	۱	۴	۳	۳	۰
..... ۵۵-۵۹ ساله	۲۰	۳	۳	۰	۲	۲	۰	۴	۱	۳	۲	۰
..... ۶۰-۶۴ ساله	۸	۱	۱	۰	۰	۱	۰	۰	۱	۲	۱	۱
..... ۶۵-۶۹ ساله	۷	۳	۰	۱	۰	۰	۰	۰	۱	۰	۱	۱
..... ۷۰-۷۴ ساله	۹	۱	۱	۰	۰	۳	۲	۰	۰	۰	۱	۱
..... ۷۵ ساله و بیش تر	۱۰	۲	۰	۱	۰	۳	۱	۲	۱	۰	۰	۰
زن	۱۹۰۶	۳۶۵	۲۴۵	۲۳۸	۱۸۰	۱۹۲	۱۹۷	۱۵۵	۱۲۵	۱۲۵	۷۵	۹
..... ۰-۴ ساله	۶۳	۳۱	۱۶	۶	۸	۱	۰	۰	۰	۰	۰	۱
..... ۵-۹ ساله	۱۱۷	۲۶	۹	۷	۱۵	۱۷	۱۸	۱۱	۹	۳	۲	۰
..... ۱۰-۱۴ ساله	۲۵۱	۸۱	۳۸	۴۵	۱۰	۱۷	۱۶	۱۰	۱۸	۱۱	۴	۱
..... ۱۵-۱۹ ساله	۲۶۶	۵۵	۷۰	۶۲	۱۲	۷	۱۶	۱۳	۱۱	۱۰	۷	۳
..... ۲۰-۲۴ ساله	۳۴۸	۷۱	۳۵	۵۲	۴۴	۵۲	۳۶	۲۵	۱۲	۱۲	۹	۰
..... ۲۵-۲۹ ساله	۳۴۶	۳۷	۳۷	۳۳	۴۴	۴۳	۴۵	۳۷	۲۲	۳۳	۱۴	۱
..... ۳۰-۳۴ ساله	۲۰۹	۳۰	۱۹	۱۲	۱۹	۲۵	۲۶	۲۰	۲۰	۱۸	۱۹	۱
..... ۳۵-۳۹ ساله	۱۲۶	۸	۷	۹	۱۲	۱۲	۱۵	۱۵	۱۶	۲۳	۹	۰
..... ۴۰-۴۴ ساله	۸۰	۹	۲	۲	۸	۹	۱۵	۹	۹	۸	۳	۰
..... ۴۵-۴۹ ساله	۳۵	۳	۴	۳	۵	۵	۳	۲	۴	۲	۴	۰
..... ۵۰-۵۴ ساله	۱۸	۵	۲	۰	۱	۲	۲	۱	۲	۱	۲	۰
..... ۵۵-۵۹ ساله	۱۱	۰	۲	۲	۰	۰	۱	۱	۲	۲	۱	۰
..... ۶۰-۶۴ ساله	۱۳	۳	۳	۱	۱	۱	۲	۲	۰	۰	۰	۲
..... ۶۵-۶۹ ساله	۵	۱	۰	۱	۰	۰	۱	۰	۰	۰	۰	۰
..... ۷۰-۷۴ ساله	۷	۱	۱	۰	۱	۱	۲	۰	۰	۱	۱	۰
..... ۷۵ ساله و بیش تر	۱۱	۴	۰	۳	۰	۰	۱	۲	۰	۱	۰	۰

۷- برآورد مهاجران وارد شده طی ۱۰ سال گذشته بر حسب جنس، سن و علت مهاجرت (کل)

جنس و سن	جمع	جستجوی کار	جستجوی کار بهتر	انتقال شغلی	تحصیل	پایان تحصیل	انجام خدمت وظیفه	پایان خدمت وظیفه	پایان خدمت وظیفه	پایان خدمت وظیفه از خانوار	سایر	اظهار نشده
مرد و زن	۷۰۰۹	۳۱۶	۳۴۰	۲۱۹	۴۷۴	۱۴۱	۹۲	۴۱۸	۳۲۸۲	۱۵۵۱	۱۷۶	
..... ۰-۴ ساله	۳۰۰	۲۱۶	۵۲	۳۲	
..... ۵-۹ ساله	۵۲۸	.	.	.	۱۸	.	.	.	۳۷۳	۹۶	۴۰	
..... ۱۰-۱۴ ساله	۷۶۶	۲۴	۴	.	۲۳۸	.	.	.	۳۵۴	۱۴۳	۳	
..... ۱۵-۱۹ ساله	۷۴۶	۱۶	۵	.	۱۹۱	۳	۱۵	.	۳۸۲	۱۲۳	۱۱	
..... ۲۰-۲۴ ساله	۱۰۶۵	۳۷	۳۳	۵	۱۸	۷۹	۴۹	۱۹۲	۵۲۸	۱۰۹	۱۶	
..... ۲۵-۲۹ ساله	۱۱۹۲	۶۳	۱۰۲	۲۵	۹	۵۱	۱۸	۱۹۰	۵۴۵	۱۷۱	۱۸	
..... ۳۰-۳۴ ساله	۸۱۳	۶۵	۶۷	۴۱	.	۳	۷	۳۲	۳۷۲	۲۰۶	۱۹	
..... ۳۵-۳۹ ساله	۶۴۸	۷۶	۶۱	۵۳	۲۰۲	۲۳۹	۱۸	
..... ۴۰-۴۴ ساله	۳۹۴	۱۲	۲۸	۵۰	.	۶	.	.	۱۴۶	۱۴۹	۳	
..... ۴۵-۴۹ ساله	۲۱۰	۱۰	۱۵	۲۲	.	.	۳	.	۵۷	۹۹	۳	
..... ۵۰-۶۴ ساله	۲۲۹	۶	۲۳	۲۱	.	.	.	۳	۶۸	۹۴	۱۳	
..... ۶۵ ساله و بیش تر	۱۱۸	۷	.	۳	۳۸	۷۰	.	
مرد	۳۳۴۹	۲۵۶	۲۹۸	۱۹۳	۱۸۴	۵۵	۹۲	۴۱۸	۸۰۲	۹۵۷	۹۴	
..... ۰-۴ ساله	۱۵۸	۱۱۶	۳۰	۱۲	
..... ۵-۹ ساله	۲۷۶	.	.	.	۴	.	.	.	۲۰۴	۵۲	۱۶	
..... ۱۰-۱۴ ساله	۳۷۷	۱۶	۳	.	۹۳	.	.	.	۱۸۸	۷۵	۲	
..... ۱۵-۱۹ ساله	۲۹۵	۱۳	۵	.	۷۵	۳	۱۵	.	۱۲۵	۵۲	۷	
..... ۲۰-۲۴ ساله	۴۳۴	۲۷	۲۷	۳	۴	۲۶	۴۹	۱۹۲	۵۸	۴۳	۶	
..... ۲۵-۲۹ ساله	۵۵۳	۴۸	۸۷	۲۵	۹	۱۸	۱۸	۱۹۰	۳۴	۱۱۱	۱۳	
..... ۳۰-۳۴ ساله	۳۷۶	۵۴	۵۴	۳۹	.	۳	۷	۳۲	۲۳	۱۵۳	۱۲	
..... ۳۵-۳۹ ساله	۳۷۰	۶۶	۵۸	۴۶	۲۲	۱۶۳	۱۴	
..... ۴۰-۴۴ ساله	۲۰۳	۱۲	۲۸	۴۴	.	۶	.	.	۱۲	۹۸	۳	
..... ۴۵-۴۹ ساله	۱۲۴	۷	۱۵	۲۲	.	.	۳	.	.	۷۷	.	
..... ۵۰-۶۴ ساله	۱۲۹	۶	۲۱	۱۲	.	.	.	۳	۱۰	۶۸	۹	
..... ۶۵ ساله و بیش تر	۵۴	۷	.	۳	۱۰	۳۴	.	
زن	۳۶۶۰	۵۹	۴۲	۲۶	۲۹۰	۸۶	.	.	۲۴۸۰	۵۹۵	۸۲	
..... ۰-۴ ساله	۱۴۲	۱۰۰	۲۲	۲۰	
..... ۵-۹ ساله	۲۵۲	.	.	.	۱۴	.	.	.	۱۷۰	۴۴	۲۵	
..... ۱۰-۱۴ ساله	۳۸۹	۸	۱	.	۱۴۵	.	.	.	۱۶۶	۶۸	۱	
..... ۱۵-۱۹ ساله	۴۵۱	۳	.	.	۱۱۷	.	.	.	۲۵۷	۷۱	۳	
..... ۲۰-۲۴ ساله	۶۳۱	۱۰	۷	۲	۱۴	۵۳	.	.	۴۶۹	۶۶	۱۰	
..... ۲۵-۲۹ ساله	۶۳۹	۱۴	۱۶	.	.	۳۳	.	.	۵۱۱	۶۰	۶	
..... ۳۰-۳۴ ساله	۴۳۷	۱۲	۱۳	۳	۳۴۹	۵۳	۷	
..... ۳۵-۳۹ ساله	۲۷۸	۱۰	۳	۶	۱۸۰	۷۶	۳	
..... ۴۰-۴۴ ساله	۱۹۱	.	.	۶	۱۳۴	۵۱	.	
..... ۴۵-۴۹ ساله	۸۶	۳	۵۷	۲۲	۳	
..... ۵۰-۶۴ ساله	۱۰۰	.	۲	۹	۵۹	۲۶	۴	
..... ۶۵ ساله و بیش تر	۶۴	۲۸	۳۶	.	



۷- برآورد مهاجران وارد شده طی ۱۰ سال گذشته بر حسب جنس، سن و علت مهاجرت (دنباله)

نقاط شهری	سایر	پیروی از خانوار	پایان خدمت وظیفه	انجام خدمت وظیفه	پایان تحصیل	تحصیل	انتقال شغلی	جستجوی کار بهتر	جستجوی کار	جمع	جنس و سن
۶۳	۱۱۱۲	۱۷۰۲	۱۰۳	۵۲	۱۰۶	۱۱۸	۱۶۶	۱۴۰	۱۰۵	۳۶۶۷	مرد و زن
۸	۳۵	۱۳۲	۱۷۵	۰-۴ ساله
۱۸	۶۰	۲۱۷	۲۹۵	۵-۹ ساله
۱	۱۰۱	۲۱۵	.	.	.	۴۵	.	۳	.	۳۶۴	۱۰-۱۴ ساله
۳	۸۶	۲۰۷	.	۱۱	۳	۶۶	.	.	۳	۳۸۰	۱۵-۱۹ ساله
۳	۸۱	۲۲۸	۴۸	۲۹	۵۹	۴	۵	۸	۱۵	۴۷۹	۲۰-۲۴ ساله
۱۱	۱۲۸	۲۳۷	۵۲	۹	۳۶	۳	۱۶	۴۱	۳۲	۵۶۶	۲۵-۲۹ ساله
۷	۱۶۶	۱۸۱	۳	۳	۳	.	۳۹	۲۲	۲۳	۴۴۶	۳۰-۳۴ ساله
۶	۱۷۲	۱۰۴	۴۱	۳۰	۱۹	۳۷۳	۳۵-۳۹ ساله
۳	۱۰۸	۷۱	.	.	۶	.	۴۴	۱۵	۶	۲۵۳	۴۰-۴۴ ساله
.	۶۹	۳۹	۱۵	۴	۴	۱۳۱	۴۵-۴۹ ساله
۳	۶۲	۴۶	۶	۱۶	۳	۱۳۶	۵۰-۶۴ ساله
.	۴۴	۲۵	۶۹	۶۵ ساله و بیش تر
۲۷	۷۲۵	۴۶۹	۱۰۳	۵۲	۴۸	۱۱۸	۱۵۲	۱۲۶	۹۳	۱۹۱۳	مرد
.	۲۲	۷۴	۹۶	۰-۴ ساله
۴	۳۴	۱۲۲	۱۶۰	۵-۹ ساله
۱	۶۳	۱۱۴	.	.	.	۴۵	.	۳	.	۲۲۶	۱۰-۱۴ ساله
.	۳۹	۷۶	.	۱۱	۳	۶۶	.	.	.	۱۹۵	۱۵-۱۹ ساله
.	۳۶	۳۹	۴۸	۲۹	۱۸	۴	۳	۸	۱۳	۱۹۶	۲۰-۲۴ ساله
۶	۸۰	۲۱	۵۲	۹	۱۸	۳	۱۶	۳۸	۲۹	۲۷۳	۲۵-۲۹ ساله
۴	۱۳۰	۳	۳	۳	۳	.	۳۶	۱۷	۱۹	۲۱۸	۳۰-۳۴ ساله
۶	۱۲۴	۶	۳۸	۲۷	۱۹	۲۲۱	۳۵-۳۹ ساله
۳	۷۱	۳	.	.	۶	.	۳۸	۱۵	۶	۱۴۲	۴۰-۴۴ ساله
.	۵۷	۱۵	۴	۴	۸۰	۴۵-۴۹ ساله
۳	۴۹	۳	۶	۱۴	۳	۷۸	۵۰-۶۴ ساله
.	۲۱	۷	۲۸	۶۵ ساله و بیش تر
۳۷	۳۸۷	۱۲۳۲	.	.	۵۸	.	۱۴	۱۴	۱۲	۱۷۵۴	زن
۸	۱۳	۵۹	۷۹	۰-۴ ساله
۱۴	۲۶	۹۵	۱۳۵	۵-۹ ساله
.	۲۸	۱۰۰	۱۳۸	۱۰-۱۴ ساله
۳	۴۸	۱۳۱	۳	۱۸۵	۱۵-۱۹ ساله
۳	۴۶	۱۸۹	.	.	۴۱	.	۲	.	۳	۲۸۳	۲۰-۲۴ ساله
۶	۴۸	۲۱۵	.	.	۱۸	.	.	۴	۳	۲۹۳	۲۵-۲۹ ساله
۳	۳۶	۱۷۸	۳	۶	۳	۲۲۸	۳۰-۳۴ ساله
.	۴۸	۹۸	۳	۳	.	۱۵۲	۳۵-۳۹ ساله
.	۳۷	۶۸	۶	.	.	۱۱۱	۴۰-۴۴ ساله
.	۱۲	۳۹	۵۱	۴۵-۴۹ ساله
.	۱۳	۴۲	۲	.	۵۸	۵۰-۶۴ ساله
.	۲۳	۱۸	۴۱	۶۵ ساله و بیش تر



۷- برآورد مهاجران وارد شده طی ۱۰ سال گذشته بر حسب جنس، سن و علت مهاجرت (دنباله) (نقاط روستایی)

جنس و سن	جمع	جستجوی کار	جستجوی کار بهتر	انتقال شغلی	تحصیل	پایان تحصیل	انجام خدمت وظیفه	پایان خدمت وظیفه	پیروی از خانوار	سایر	اظهار نشده
مرد و زن	۳۳۴۲	۲۱۱	۲۰۰	۵۳	۳۵۶	۳۵	۴۰	۳۱۵	۱۵۸۰	۴۳۹	۱۱۳
..... ۰-۴ ساله	۱۲۵	۰	۰	۰	۰	۰	۰	۰	۸۴	۱۷	۲۴
..... ۵-۹ ساله	۲۳۳	۰	۰	۰	۱۸	۰	۰	۰	۱۵۶	۳۷	۲۲
..... ۱۰-۱۴ ساله	۴۰۲	۲۴	۱	۰	۱۹۳	۰	۰	۰	۱۳۹	۴۲	۲
..... ۱۵-۱۹ ساله	۳۶۶	۱۳	۵	۰	۱۲۵	۰	۴	۰	۱۷۵	۳۷	۷
..... ۲۰-۲۴ ساله	۵۸۶	۲۱	۲۶	۰	۱۴	۲۰	۲۰	۱۴۴	۳۰۰	۲۷	۱۳
..... ۲۵-۲۹ ساله	۶۲۶	۳۰	۶۱	۹	۶	۱۵	۸	۱۳۸	۳۰۸	۴۳	۷
..... ۳۰-۳۴ ساله	۳۶۷	۴۳	۴۵	۲	۰	۰	۴	۳۰	۱۹۲	۴۰	۱۲
..... ۳۵-۳۹ ساله	۲۷۵	۵۶	۳۱	۱۲	۰	۰	۰	۰	۹۸	۶۷	۱۱
..... ۴۰-۴۴ ساله	۱۴۱	۶	۱۳	۶	۰	۰	۰	۰	۷۵	۴۱	۰
..... ۴۵-۴۹ ساله	۷۹	۷	۱۱	۶	۰	۰	۳	۰	۱۸	۳۰	۳
..... ۵۰-۶۴ ساله	۹۳	۳	۷	۱۵	۰	۰	۰	۳	۲۳	۳۲	۱۰
..... ۶۵ ساله و بیش تر	۴۹	۷	۰	۳	۰	۰	۰	۰	۱۳	۲۶	۰
مرد	۱۴۳۶	۱۶۳	۱۷۲	۴۱	۶۶	۷	۴۰	۳۱۵	۳۳۳	۲۳۲	۶۸
..... ۰-۴ ساله	۶۲	۰	۰	۰	۰	۰	۰	۰	۴۳	۸	۱۲
..... ۵-۹ ساله	۱۱۶	۰	۰	۰	۴	۰	۰	۰	۸۱	۱۹	۱۲
..... ۱۰-۱۴ ساله	۱۵۱	۱۶	۰	۰	۴۸	۰	۰	۰	۷۳	۱۲	۱
..... ۱۵-۱۹ ساله	۱۰۰	۱۳	۵	۰	۹	۰	۴	۰	۴۹	۱۳	۷
..... ۲۰-۲۴ ساله	۲۳۸	۱۴	۱۹	۰	۰	۷	۲۰	۱۴۴	۱۹	۷	۶
..... ۲۵-۲۹ ساله	۲۸۰	۱۹	۴۹	۹	۶	۰	۸	۱۳۸	۱۳	۳۱	۷
..... ۳۰-۳۴ ساله	۱۵۸	۳۴	۳۷	۲	۰	۰	۴	۳۰	۲۰	۲۳	۸
..... ۳۵-۳۹ ساله	۱۴۹	۴۷	۳۱	۸	۰	۰	۰	۰	۱۶	۳۹	۸
..... ۴۰-۴۴ ساله	۶۱	۶	۱۳	۶	۰	۰	۰	۰	۹	۲۷	۰
..... ۴۵-۴۹ ساله	۴۴	۳	۱۱	۶	۰	۰	۳	۰	۰	۲۰	۰
..... ۵۰-۶۴ ساله	۵۱	۳	۷	۶	۰	۰	۰	۳	۶	۱۹	۶
..... ۶۵ ساله و بیش تر	۲۶	۷	۰	۳	۰	۰	۰	۰	۳	۱۳	۰
زن	۱۹۰۶	۴۸	۲۸	۱۳	۲۹۰	۲۸	۰	۰	۱۲۴۷	۲۰۸	۴۵
..... ۰-۴ ساله	۶۳	۰	۰	۰	۰	۰	۰	۰	۴۱	۹	۱۳
..... ۵-۹ ساله	۱۱۷	۰	۰	۰	۱۴	۰	۰	۰	۷۵	۱۸	۱۰
..... ۱۰-۱۴ ساله	۲۵۱	۸	۱	۰	۱۴۵	۰	۰	۰	۶۶	۳۰	۱
..... ۱۵-۱۹ ساله	۲۶۶	۰	۰	۰	۱۱۷	۰	۰	۰	۱۲۶	۲۴	۰
..... ۲۰-۲۴ ساله	۳۴۸	۷	۷	۰	۱۴	۱۳	۰	۰	۲۸۰	۲۱	۷
..... ۲۵-۲۹ ساله	۳۴۶	۱۲	۱۲	۰	۰	۱۵	۰	۰	۲۹۵	۱۲	۰
..... ۳۰-۳۴ ساله	۲۰۹	۹	۸	۰	۰	۰	۰	۰	۱۷۱	۱۷	۴
..... ۳۵-۳۹ ساله	۱۲۶	۱۰	۰	۴	۰	۰	۰	۰	۸۲	۲۸	۳
..... ۴۰-۴۴ ساله	۸۰	۰	۰	۰	۰	۰	۰	۰	۶۷	۱۳	۰
..... ۴۵-۴۹ ساله	۳۵	۳	۰	۰	۰	۰	۰	۰	۱۸	۱۰	۳
..... ۵۰-۶۴ ساله	۴۲	۰	۰	۹	۰	۰	۰	۰	۱۶	۱۳	۴
..... ۶۵ ساله و بیش تر	۲۳	۰	۰	۰	۰	۰	۰	۰	۱۰	۱۳	۰

۸- جمعیت ۶ ساله و بیش تر بر حسب جنس، سن، وضع سکونت و وضع سواد

غیر ساکن			ساکن در نقاط روستایی			ساکن در نقاط شهری			جمع			جنس و سن
بی سواد	با سواد	جمع	بی سواد	با سواد	جمع	بی سواد	با سواد	جمع	بی سواد	با سواد	جمع	
.	.	.	۹۴۲۹	۲۱۲۲۶	۳۰۶۵۵	۱۹۳۵	۱۱۶۷۸	۱۳۶۱۳	۱۱۳۶۴	۳۲۹۰۴	۴۴۲۶۸	مرد و زن
.	.	.	۱۴۷	۱۷۰۹	۱۸۵۶	۴۴	۹۱۷	۹۶۱	۱۹۱	۲۶۲۶	۲۸۱۷ ۶-۹ ساله
.	.	.	۹۷	۳۲۶	۴۲۳	۳۵	۲۱۵	۲۵۰	۱۳۲	۵۴۱	۶۷۳ ۶ ساله
.	.	.	۱۵	۴۶۸	۴۸۳	۳	۱۹۵	۱۹۸	۱۸	۶۶۳	۶۸۱ ۷ ساله
.	.	.	۲۱	۴۲۶	۴۴۷	۳	۲۶۸	۲۷۱	۲۴	۶۹۴	۷۱۸ ۸ ساله
.	.	.	۱۴	۴۸۹	۵۰۳	۳	۲۳۹	۲۴۲	۱۷	۷۲۸	۷۴۵ ۹ ساله
.	.	.	۱۳۸	۳۴۱۶	۳۵۵۴	۱۲	۱۵۵۶	۱۵۶۸	۱۵۰	۴۹۷۲	۵۱۲۲ ۱۰-۱۴ ساله
.	.	.	۲۶	۵۹۶	۶۲۲	.	۲۶۹	۲۶۹	۲۶	۸۶۵	۸۹۱ ۱۰ ساله
.	.	.	۱۰	۶۴۴	۶۵۴	۳	۲۸۵	۲۸۸	۱۳	۹۲۹	۹۴۲ ۱۱ ساله
.	.	.	۳۶	۶۶۰	۶۹۶	۳	۲۹۲	۲۹۵	۳۹	۹۵۲	۹۹۱ ۱۲ ساله
.	.	.	۳۱	۷۵۴	۷۸۵	۵	۳۲۱	۳۲۶	۳۶	۱۰۷۵	۱۱۱۱ ۱۳ ساله
.	.	.	۳۵	۷۶۲	۷۹۷	۱	۳۸۹	۳۹۰	۳۶	۱۱۵۱	۱۱۸۷ ۱۴ ساله
.	.	.	۲۴۴	۳۷۹۰	۴۰۳۴	۲۷	۱۷۲۴	۱۷۵۱	۲۷۱	۵۵۱۴	۵۷۸۵ ۱۵-۱۹ ساله
.	.	.	۳۰۳	۳۲۹۷	۳۶۰۰	۳۱	۱۴۴۳	۱۴۷۴	۳۳۴	۴۷۴۰	۵۰۷۴ ۲۰-۲۴ ساله
.	.	.	۴۹۰	۲۵۵۳	۳۰۴۳	۶۸	۱۳۲۷	۱۳۹۵	۵۵۸	۳۸۸۰	۴۴۳۸ ۲۵-۲۹ ساله
.	.	.	۴۶۹	۱۷۶۰	۲۲۲۹	۷۵	۱۰۹۲	۱۱۶۷	۵۴۴	۲۸۵۲	۳۳۹۶ ۳۰-۳۴ ساله
.	.	.	۶۱۰	۱۵۲۷	۲۱۳۷	۱۳۱	۱۱۹۳	۱۳۲۴	۷۴۱	۲۷۲۰	۳۴۶۱ ۳۵-۳۹ ساله
.	.	.	۸۴۷	۱۱۵۷	۲۰۰۴	۱۹۲	۱۰۰۲	۱۱۹۴	۱۰۳۹	۲۱۵۹	۳۱۹۸ ۴۰-۴۴ ساله
.	.	.	۱۰۱۰	۷۴۱	۱۷۵۱	۲۳۴	۶۱۶	۸۵۰	۱۲۴۴	۱۳۵۷	۲۶۰۱ ۴۵-۴۹ ساله
.	.	.	۱۰۳۳	۵۳۵	۱۵۶۸	۲۳۳	۴۰۳	۶۳۶	۱۲۶۶	۹۳۸	۲۲۰۴ ۵۰-۵۴ ساله
.	.	.	۹۷۸	۳۲۵	۱۳۰۳	۱۹۶	۱۹۸	۳۹۴	۱۱۷۴	۵۲۳	۱۶۹۷ ۵۵-۵۹ ساله
.	.	.	۶۶۹	۱۵۰	۸۱۹	۱۵۷	۷۷	۲۳۴	۸۲۶	۲۲۷	۱۰۵۳ ۶۰-۶۴ ساله
.	.	.	۷۷۹	۱۱۲	۸۹۱	۱۵۰	۶۱	۲۱۱	۹۲۹	۱۷۳	۱۱۰۲ ۶۵-۶۹ ساله
.	.	.	۸۱۶	۷۴	۸۹۰	۱۷۲	۳۱	۲۰۳	۹۸۸	۱۰۵	۱۰۹۳ ۷۰-۷۴ ساله
.	.	.	۸۹۶	۸۰	۹۷۶	۲۱۳	۳۸	۲۵۱	۱۱۰۹	۱۱۸	۱۲۲۷ ۷۵ ساله و بیش تر



۸- جمعیت ۶ ساله و بیش تر بر حسب جنس، سن، وضع سکونت و وضع سواد (دنباله)

غیر ساکن			ساکن در نقاط روستایی			ساکن در نقاط شهری			جمع			جنس و سن
بی سواد	با سواد	جمع	بی سواد	با سواد	جمع	بی سواد	با سواد	جمع	بی سواد	با سواد	جمع	
.	.	.	۳۶۸۱	۱۱۰۹۷	۱۴۷۷۸	۶۳۸	۶۱۸۱	۶۸۱۹	۴۳۱۹	۱۷۲۷۸	۲۱۵۹۷	مرد
.	.	.	۷۵	۸۹۷	۹۷۲	۲۳	۴۸۴	۵۰۷	۹۸	۱۳۸۱	۱۴۷۹ ۶-۹ ساله
.	.	.	۵۴	۱۷۲	۲۲۶	۱۸	۱۰۸	۱۲۶	۷۲	۲۸۰	۳۵۲ ۶ ساله
.	.	.	۶	۲۴۷	۲۵۳	۲	۱۱۷	۱۱۹	۸	۳۶۴	۳۷۲ ۷ ساله
.	.	.	۷	۲۱۲	۲۱۹	.	۱۳۳	۱۳۳	۷	۳۴۵	۳۵۲ ۸ ساله
.	.	.	۸	۲۶۶	۲۷۴	۳	۱۲۶	۱۲۹	۱۱	۳۹۲	۴۰۳ ۹ ساله
.	.	.	۵۸	۱۷۲۰	۱۷۷۸	۶	۸۳۹	۸۴۵	۶۴	۲۵۵۹	۲۶۲۳ ۱۰-۱۴ ساله
.	.	.	۱۰	۳۰۶	۳۱۶	.	۱۴۱	۱۴۱	۱۰	۴۴۷	۴۵۷ ۱۰ ساله
.	.	.	۴	۳۳۲	۳۳۶	۲	۱۵۶	۱۵۸	۶	۴۸۸	۴۹۴ ۱۱ ساله
.	.	.	۱۵	۳۴۹	۳۶۴	۲	۱۴۷	۱۴۹	۱۷	۴۹۶	۵۱۳ ۱۲ ساله
.	.	.	۱۴	۳۷۶	۳۹۰	۲	۱۶۱	۱۶۳	۱۶	۵۳۷	۵۵۳ ۱۳ ساله
.	.	.	۱۵	۳۵۷	۳۷۲	.	۲۳۴	۲۳۴	۱۵	۵۹۱	۶۰۶ ۱۴ ساله
.	.	.	۱۰۸	۱۸۲۹	۱۹۳۷	۱۱	۸۵۸	۸۶۹	۱۱۹	۲۶۸۷	۲۸۰۶ ۱۵-۱۹ ساله
.	.	.	۱۲۳	۱۵۱۵	۱۶۳۸	۱۰	۶۳۰	۶۴۰	۱۳۳	۲۱۴۵	۲۲۷۸ ۲۰-۲۴ ساله
.	.	.	۱۸۸	۱۲۶۱	۱۴۴۹	۲۷	۶۴۴	۶۷۱	۲۱۵	۱۹۰۵	۲۱۲۰ ۲۵-۲۹ ساله
.	.	.	۱۴۵	۸۵۲	۹۹۷	۲۴	۵۳۳	۵۵۷	۱۶۹	۱۳۸۵	۱۵۵۴ ۳۰-۳۴ ساله
.	.	.	۲۱۶	۸۲۲	۱۰۳۸	۳۶	۶۴۱	۶۷۷	۲۵۲	۱۴۶۳	۱۷۱۵ ۳۵-۳۹ ساله
.	.	.	۲۳۵	۶۸۳	۹۱۸	۵۴	۵۶۲	۶۱۶	۲۸۹	۱۲۴۵	۱۵۳۴ ۴۰-۴۴ ساله
.	.	.	۳۴۳	۴۹۷	۸۴۰	۵۷	۳۹۱	۴۴۸	۴۰۰	۸۸۸	۱۲۸۸ ۴۵-۴۹ ساله
.	.	.	۳۴۲	۳۹۶	۷۳۸	۶۲	۲۷۷	۳۳۹	۴۰۴	۶۷۳	۱۰۷۷ ۵۰-۵۴ ساله
.	.	.	۳۸۲	۲۶۳	۶۴۵	۵۳	۱۵۳	۲۰۶	۴۳۵	۴۱۶	۸۵۱ ۵۵-۵۹ ساله
.	.	.	۲۷۲	۱۲۵	۳۹۷	۶۰	۵۸	۱۱۸	۳۳۲	۱۸۳	۵۱۵ ۶۰-۶۴ ساله
.	.	.	۳۳۲	۹۹	۴۳۱	۵۳	۵۱	۱۰۴	۳۸۵	۱۵۰	۵۳۵ ۶۵-۶۹ ساله
.	.	.	۴۲۴	۷۰	۴۹۴	۶۵	۲۷	۹۲	۴۸۹	۹۷	۵۸۶ ۷۰-۷۴ ساله
.	.	.	۴۳۸	۶۸	۵۰۶	۹۷	۳۳	۱۳۰	۵۳۵	۱۰۱	۶۳۶ ۷۵ ساله و بیش تر



۸- جمعیت ۶ ساله و بیش تر بر حسب جنس، سن، وضع سکونت و وضع سواد (دنباله)

غیر ساکن			ساکن در نقاط روستایی			ساکن در نقاط شهری			جمع			جنس و سن
بی سواد	با سواد	جمع	بی سواد	با سواد	جمع	بی سواد	با سواد	جمع	بی سواد	با سواد	جمع	
.	.	.	۵۷۴۸	۱۰۱۲۹	۱۵۸۱۷۷	۱۲۹۷	۵۴۹۷	۶۷۹۴	۷۰۴۵	۱۵۶۲۶	۲۲۶۷۱	زن
.	.	.	۷۲	۸۱۲	۸۸۴	۲۱	۴۳۳	۴۵۴	۹۳	۱۲۴۵	۱۳۳۸	۹-۶ ساله
.	.	.	۴۳	۱۵۴	۱۹۷	۱۷	۱۰۷	۱۲۴	۶۰	۲۶۱	۳۲۱	۶ ساله
.	.	.	۹	۲۲۱	۲۳۰	۱	۷۸	۷۹	۱۰	۲۹۹	۳۰۹	۷ ساله
.	.	.	۱۴	۲۱۴	۲۲۸	۳	۱۳۵	۱۳۸	۱۷	۳۴۹	۳۶۶	۸ ساله
.	.	.	۶	۲۲۳	۲۲۹	.	۱۱۳	۱۱۳	۶	۳۳۶	۳۴۲	۹ ساله
.	.	.	۸۰	۱۶۹۶	۱۷۷۶	۶	۷۱۷	۷۲۳	۸۶	۲۴۱۳	۲۴۹۹	۱۴-۱۰ ساله
.	.	.	۱۶	۲۹۰	۳۰۶	.	۱۲۸	۱۲۸	۱۶	۴۱۸	۴۳۴	۱۰ ساله
.	.	.	۶	۳۱۲	۳۱۸	۱	۱۲۹	۱۳۰	۷	۴۴۱	۴۴۸	۱۱ ساله
.	.	.	۲۱	۳۱۱	۳۳۲	۱	۱۴۵	۱۴۶	۲۲	۴۵۶	۴۷۸	۱۲ ساله
.	.	.	۱۷	۳۷۸	۳۹۵	۳	۱۶۰	۱۶۳	۲۰	۵۳۸	۵۵۸	۱۳ ساله
.	.	.	۲۰	۴۰۵	۴۲۵	۱	۱۵۵	۱۵۶	۲۱	۵۶۰	۵۸۱	۱۴ ساله
.	.	.	۱۳۶	۱۹۶۱	۲۰۹۷	۱۶	۸۶۶	۸۸۲	۱۵۲	۲۸۲۷	۲۹۷۹	۱۹-۱۵ ساله
.	.	.	۱۸۰	۱۷۸۲	۱۹۶۲	۲۱	۸۱۳	۸۳۴	۲۰۱	۲۵۹۵	۲۷۹۶	۲۴-۲۰ ساله
.	.	.	۳۰۲	۱۲۹۲	۱۵۹۴	۴۱	۶۸۳	۷۲۴	۳۴۳	۱۹۷۵	۲۳۱۸	۲۹-۲۵ ساله
.	.	.	۳۲۴	۹۰۸	۱۲۳۲	۵۱	۵۵۹	۶۱۰	۳۷۵	۱۴۶۷	۱۸۴۲	۳۴-۳۰ ساله
.	.	.	۳۹۴	۷۰۵	۱۰۹۹	۹۵	۵۵۲	۶۴۷	۴۸۹	۱۲۵۷	۱۷۴۶	۳۹-۳۵ ساله
.	.	.	۶۱۲	۴۷۴	۱۰۸۶	۱۳۸	۴۴۰	۵۷۸	۷۵۰	۹۱۴	۱۶۶۴	۴۴-۴۰ ساله
.	.	.	۶۶۷	۲۴۴	۹۱۱	۱۷۷	۲۲۵	۴۰۲	۸۴۴	۴۶۹	۱۳۱۳	۴۹-۴۵ ساله
.	.	.	۶۹۱	۱۳۹	۸۳۰	۱۷۱	۱۲۶	۲۹۷	۸۶۲	۲۶۵	۱۱۲۷	۵۴-۵۰ ساله
.	.	.	۵۹۶	۶۲	۶۵۸	۱۴۳	۴۵	۱۸۸	۷۳۹	۱۰۷	۸۴۶	۵۹-۵۵ ساله
.	.	.	۳۹۷	۲۵	۴۲۲	۹۷	۱۹	۱۱۶	۴۹۴	۴۴	۵۳۸	۶۴-۶۰ ساله
.	.	.	۴۴۷	۱۳	۴۶۰	۹۷	۱۰	۱۰۷	۵۴۴	۲۳	۵۶۷	۶۹-۶۵ ساله
.	.	.	۳۹۲	۴	۳۹۶	۱۰۷	۴	۱۱۱	۴۹۹	۸	۵۰۷	۷۴-۷۰ ساله
.	.	.	۴۵۸	۱۲	۴۷۰	۱۱۶	۵	۱۲۱	۵۷۴	۱۷	۵۹۱	۷۵ ساله و بیش تر

۹- برآورد جمعیت ۶ ساله و بیش تر بر حسب جنس، سن و سطح سواد (کل)

باسواد				جمع	جنس و سن
متوسطه	راهنمایی	ابتدایی	جمع		
۹۴۷۵	۸۲۳۶	۸۷۸۸	۳۲۹۰۳	۴۴۲۶۷	مرد وزن
.	.	۲۵۶۸	۲۶۲۶	۲۸۱۷	۶-۹ ساله
۵۷۹	۲۸۲۰	۱۳۷۳	۴۹۷۲	۵۱۲۲	۱۰-۱۴ ساله
۳۱۱۲	۹۲۶	۴۸۸	۵۵۱۴	۵۷۸۵	۱۵-۱۹ ساله
۱۴۹۹	۱۱۸۸	۵۵۷	۴۷۴۰	۵۰۷۴	۲۰-۲۴ ساله
۱۲۴۶	۱۰۳۸	۷۵۵	۳۸۸۰	۴۴۳۸	۲۵-۲۹ ساله
۹۴۴	۶۷۴	۷۲۵	۲۸۵۳	۳۳۹۷	۳۰-۳۴ ساله
۶۶۷	۷۳۳	۶۶۳	۲۷۲۱	۳۴۶۲	۳۵-۳۹ ساله
۱۰۷۲	۶۷۲	۷۸۱	۳۵۱۷	۵۸۰۰	۴۰-۴۹ ساله
۳۴۰	۱۵۹	۶۸۶	۱۶۸۶	۴۹۵۲	۵۰-۶۴ ساله
۱۵	۲۵	۱۹۱	۳۹۵	۳۴۲۱	۶۵ ساله و بیش تر
۴۹۸۱	۴۵۱۹	۴۷۸۳	۱۷۲۷۸	۲۱۵۹۷	مرد
.	.	۱۳۴۴	۱۳۸۱	۱۴۷۹	۶-۹ ساله
۳۲۷	۱۴۴۴	۶۸۴	۲۵۵۹	۲۶۲۳	۱۰-۱۴ ساله
۱۵۵۸	۴۷۷	۲۶۲	۲۶۸۷	۲۸۰۶	۱۵-۱۹ ساله
۶۸۱	۶۵۲	۲۷۷	۲۱۴۵	۲۲۷۸	۲۰-۲۴ ساله
۶۳۳	۵۵۸	۳۶۴	۱۹۰۵	۲۱۲۰	۲۵-۲۹ ساله
۴۴۹	۳۹۲	۳۱۴	۱۳۸۶	۱۵۵۵	۳۰-۳۴ ساله
۲۸۳	۳۹۳	۲۸۴	۱۴۶۴	۱۷۱۶	۳۵-۳۹ ساله
۶۴۲	۴۵۱	۴۵۴	۲۱۳۴	۲۸۲۳	۴۰-۴۹ ساله
۲۹۷	۱۲۷	۵۲۱	۱۲۷۰	۲۴۴۱	۵۰-۶۴ ساله
۱۲	۲۵	۱۸۱	۳۴۸	۱۷۵۷	۶۵ ساله و بیش تر
۴۴۹۴	۳۷۱۸	۴۰۰۵	۱۵۶۲۵	۲۲۶۷۰	زن
.	.	۱۲۲۵	۱۲۴۵	۱۳۳۸	۶-۹ ساله
۲۵۳	۱۳۷۷	۶۹۰	۲۴۱۳	۲۴۹۹	۱۰-۱۴ ساله
۱۵۵۴	۴۴۹	۲۲۶	۲۸۲۷	۲۹۷۹	۱۵-۱۹ ساله
۸۱۸	۵۳۶	۲۸۰	۲۵۹۵	۲۷۹۶	۲۰-۲۴ ساله
۶۱۳	۴۸۱	۳۹۲	۱۹۷۵	۲۳۱۸	۲۵-۲۹ ساله
۴۹۵	۲۸۲	۴۱۱	۱۴۶۷	۱۸۴۲	۳۰-۳۴ ساله
۲۸۴	۳۴۱	۲۸۰	۱۲۵۷	۱۷۴۶	۳۵-۳۹ ساله
۴۳۱	۲۲۱	۳۲۷	۱۳۸۳	۲۹۷۷	۴۰-۴۹ ساله
۴۳	۳۲	۱۶۶	۴۱۶	۲۵۱۰	۵۰-۶۴ ساله
۴	.	۱۰	۴۷	۱۶۶۴	۶۵ ساله و بیش تر



۹- برآورد جمعیت ۶ ساله و بیش تر بر حسب جنس، سن و سطح سواد (دنباله)

(کل)

بی سواد	باسواد				جنس و سن
	سایر دوره‌های تحصیلی، دوره تحصیلی نامشخص و اظهار نشده	سوادآموزی بزرگسالان	عالی	پیش دانشگاهی	
۱۱۳۶۴	۷۰۳	۱۱۱۰	۳۳۸۵	۱۲۰۶	مرد وزن
۱۹۱	۵۸	.	.	.	۶-۹ ساله
۱۵۰	۱۹۳	۷	.	.	۱۰-۱۴ ساله
۲۷۱	۱۰۷	۷	۲۶۵	۶۰۹	۱۵-۱۹ ساله
۳۳۴	۵۷	۳۴	۹۶۸	۴۳۷	۲۰-۲۴ ساله
۵۵۸	۱۳	۴۳	۶۴۸	۱۳۷	۲۵-۲۹ ساله
۵۴۴	۲۰	۱۳۴	۳۴۲	۱۵	۳۰-۳۴ ساله
۷۴۱	۳۸	۱۶۳	۴۵۴	۳	۳۵-۳۹ ساله
۲۲۸۳	۹۵	۳۳۰	۵۶۰	۷	۴۰-۴۹ ساله
۳۲۶۶	۶۲	۳۰۱	۱۳۷	.	۵۰-۶۴ ساله
۳۰۲۶	۶۱	۹۱	۱۱	.	۶۵ ساله و بیش تر
۴۳۱۹	۴۴۴	۳۸۴	۱۸۴۳	۳۲۴	مرد
۹۸	۳۷	.	.	.	۶-۹ ساله
۶۴	۱۰۵	.	.	.	۱۰-۱۴ ساله
۱۱۹	۵۷	.	۱۱۲	۲۲۱	۱۵-۱۹ ساله
۱۳۳	۳۰	۸	۴۲۷	۶۹	۲۰-۲۴ ساله
۲۱۵	۴	۲۰	۳۰۵	۲۱	۲۵-۲۹ ساله
۱۶۹	۱۴	۲۲	۱۸۷	۸	۳۰-۳۴ ساله
۲۵۲	۲۳	۲۹	۲۵۰	۳	۳۵-۳۹ ساله
۶۸۹	۷۱	۹۰	۴۲۳	۳	۴۰-۴۹ ساله
۱۱۷۱	۴۳	۱۵۵	۱۲۷	.	۵۰-۶۴ ساله
۱۴۰۹	۵۸	۶۱	۱۱	.	۶۵ ساله و بیش تر
۷۰۴۵	۲۵۹	۷۲۶	۱۵۴۳	۸۸۲	زن
۹۳	۲۰	.	.	.	۶-۹ ساله
۸۶	۸۷	۷	.	.	۱۰-۱۴ ساله
۱۵۲	۵۰	۷	۱۵۴	۳۸۷	۱۵-۱۹ ساله
۲۰۱	۲۷	۲۶	۵۴۱	۳۶۸	۲۰-۲۴ ساله
۳۴۳	۹	۲۳	۳۴۳	۱۱۵	۲۵-۲۹ ساله
۳۷۵	۵	۱۱۲	۱۵۵	۷	۳۰-۳۴ ساله
۴۸۹	۱۵	۱۳۴	۲۰۴	.	۳۵-۳۹ ساله
۱۵۹۴	۲۳	۲۳۹	۱۳۷	۴	۴۰-۴۹ ساله
۲۰۹۵	۱۹	۱۴۶	۱۰	.	۵۰-۶۴ ساله
۱۶۱۷	۳	۳۰	.	.	۶۵ ساله و بیش تر



۹- برآورد جمعیت ۶ ساله و بیش تر بر حسب جنس، سن و سطح سواد (دنباله) (نقاط شهری)

باسواد				جمع	جنس و سن
متوسطه	راهنمایی	ابتدایی	جمع		
۳۵۷۳	۲۵۱۰	۲۴۴۹	۱۱۶۷۷	۱۳۶۱۲	مرد وزن
.	.	۸۹۱	۹۱۷	۹۶۱ ۶ ساله
۲۷۲	۸۶۷	۳۳۳	۱۵۵۶	۱۵۶۸ ۱۰-۱۴ ساله
۱۰۳۲	۱۷۱	۶۷	۱۷۲۴	۱۷۵۱ ۱۵-۱۹ ساله
۴۰۳	۲۷۰	۹۲	۱۴۴۳	۱۴۷۴ ۲۰-۲۴ ساله
۴۳۶	۲۸۹	۱۷۹	۱۳۲۷	۱۳۹۵ ۲۵-۲۹ ساله
۳۷۴	۲۵۶	۲۰۳	۱۰۹۳	۱۱۶۸ ۳۰-۳۴ ساله
۲۹۵	۲۹۵	۱۹۰	۱۱۹۴	۱۳۲۵ ۳۵-۳۹ ساله
۵۸۰	۲۶۵	۲۱۸	۱۶۱۹	۲۰۴۵ ۴۰-۴۹ ساله
۱۷۰	۸۵	۲۲۵	۶۷۸	۱۲۶۴ ۵۰-۶۴ ساله
۱۰	۱۲	۵۰	۱۲۹	۶۶۴ ۶۵ ساله و بیش تر
۱۹۸۳	۱۳۴۶	۱۳۳۱	۶۱۸۱	۶۸۱۹	مرد
.	.	۴۷۰	۴۸۴	۵۰۷ ۶ ساله
۱۸۱	۴۳۶	۱۸۱	۸۳۹	۸۴۵ ۱۰-۱۴ ساله
۵۴۸	۱۰۹	۴۱	۸۵۸	۸۶۹ ۱۵-۱۹ ساله
۲۱۰	۱۳۷	۴۳	۶۳۰	۶۴۰ ۲۰-۲۴ ساله
۲۱۹	۱۶۲	۹۰	۶۴۴	۶۷۱ ۲۵-۲۹ ساله
۱۷۹	۱۳۸	۸۷	۵۳۳	۵۵۷ ۳۰-۳۴ ساله
۱۷۴	۱۲۶	۱۱۳	۶۴۱	۶۷۷ ۳۵-۳۹ ساله
۳۲۱	۱۶۴	۱۰۹	۹۵۳	۱۰۶۴ ۴۰-۴۹ ساله
۱۴۱	۶۰	۱۵۳	۴۸۸	۶۶۳ ۵۰-۶۴ ساله
۱۰	۱۲	۴۳	۱۱۱	۳۲۶ ۶۵ ساله و بیش تر
۱۵۹۰	۱۱۶۵	۱۱۱۸	۵۴۹۶	۶۷۹۳	زن
.	.	۴۲۱	۴۳۳	۴۵۴ ۶ ساله
۹۱	۴۳۱	۱۵۱	۷۱۷	۷۲۳ ۱۰-۱۴ ساله
۴۸۴	۶۲	۲۶	۸۶۶	۸۸۲ ۱۵-۱۹ ساله
۱۹۳	۱۳۳	۴۹	۸۱۳	۸۳۴ ۲۰-۲۴ ساله
۲۱۷	۱۲۶	۸۹	۶۸۳	۷۲۴ ۲۵-۲۹ ساله
۱۹۵	۱۱۹	۱۱۷	۵۵۹	۶۱۰ ۳۰-۳۴ ساله
۱۲۱	۱۶۹	۷۷	۵۵۲	۶۴۷ ۳۵-۳۹ ساله
۲۵۹	۱۰۱	۱۰۹	۶۶۵	۹۸۰ ۴۰-۴۹ ساله
۲۹	۲۴	۷۲	۱۸۹	۶۰۰ ۵۰-۶۴ ساله
.	.	۷	۱۸	۳۳۸ ۶۵ ساله و بیش تر



۹- برآورد جمعیت ۶ ساله و بیش تر بر حسب جنس، سن و سطح سواد (دنباله)

بی سواد	باسواد				جنس و سن
	سایر دوره های تحصیلی، دوره تحصیلی نامشخص و اظهار نشده	سوادآموزی بزرگسالان	عالی	پیش دانشگاهی	
۱۹۳۵	۲۸۵	۲۶۴	۲۰۷۵	۵۲۱	مرد وزن
۴۴	۲۶	۰	۰	۰	۶-۹ ساله
۱۲	۸۴	۰	۰	۰	۱۰-۱۴ ساله
۲۷	۴۲	۳	۱۲۵	۲۸۳	۱۵-۱۹ ساله
۳۱	۲۱	۳	۴۹۱	۱۶۱	۲۰-۲۴ ساله
۶۸	۰	۶	۳۵۳	۶۴	۲۵-۲۹ ساله
۷۵	۹	۱۲	۲۲۷	۱۰	۳۰-۳۴ ساله
۱۳۱	۱۳	۳۰	۳۷۱	۰	۳۵-۳۹ ساله
۴۲۶	۴۵	۱۰۲	۴۰۶	۳	۴۰-۴۹ ساله
۵۸۶	۲۲	۸۲	۹۳	۰	۵۰-۶۴ ساله
۵۳۵	۲۳	۲۵	۸	۰	۶۵ ساله و بیش تر
۶۳۸	۱۵۷	۱۰۵	۱۱۳۰	۱۳۱	مرد
۲۳	۱۴	۰	۰	۰	۶-۹ ساله
۶	۴۰	۰	۰	۰	۱۰-۱۴ ساله
۱۱	۲۲	۰	۴۹	۸۹	۱۵-۱۹ ساله
۱۰	۱۳	۰	۲۰۴	۲۳	۲۰-۲۴ ساله
۲۷	۰	۳	۱۵۷	۱۳	۲۵-۲۹ ساله
۲۴	۶	۶	۱۱۴	۳	۳۰-۳۴ ساله
۳۶	۱۰	۷	۲۱۳	۰	۳۵-۳۹ ساله
۱۱۱	۲۱	۳۶	۲۹۹	۳	۴۰-۴۹ ساله
۱۷۵	۱۱	۳۶	۸۶	۰	۵۰-۶۴ ساله
۲۱۵	۲۰	۱۷	۸	۰	۶۵ ساله و بیش تر
۱۲۹۷	۱۲۸	۱۵۹	۹۴۵	۳۹۰	زن
۲۱	۱۲	۰	۰	۰	۶-۹ ساله
۶	۴۴	۰	۰	۰	۱۰-۱۴ ساله
۱۶	۲۰	۳	۷۶	۱۹۴	۱۵-۱۹ ساله
۲۱	۸	۳	۲۸۸	۱۳۸	۲۰-۲۴ ساله
۴۱	۰	۳	۱۹۶	۵۱	۲۵-۲۹ ساله
۵۱	۳	۶	۱۱۳	۷	۳۰-۳۴ ساله
۹۵	۳	۲۴	۱۵۸	۰	۳۵-۳۹ ساله
۳۱۵	۲۳	۶۶	۱۰۷	۰	۴۰-۴۹ ساله
۴۱۱	۱۱	۴۶	۷	۰	۵۰-۶۴ ساله
۳۲۰	۳	۸	۰	۰	۶۵ ساله و بیش تر



۹- برآورد جمعیت ۶ ساله و بیش تر بر حسب جنس، سن و سطح سواد (دنباله)

باسواد				جمع	جنس و سن
متوسطه	راهنمایی	ابتدایی	جمع		
۵۹۰۲	۵۷۲۶	۶۳۳۹	۲۱۲۲۶	۳۰۶۵۵	مرد وزن
.	.	۱۶۷۷	۱۷۰۹	۱۸۵۶	۶-۹ ساله
۳۰۷	۱۹۵۳	۱۰۴۱	۳۴۱۶	۳۵۵۴	۱۰-۱۴ ساله
۲۰۸۰	۷۵۵	۴۲۱	۳۷۹۰	۴۰۳۴	۱۵-۱۹ ساله
۱۰۹۶	۹۱۸	۴۶۴	۳۲۹۷	۳۶۰۰	۲۰-۲۴ ساله
۸۱۰	۷۵۰	۵۷۶	۲۵۵۳	۳۰۴۳	۲۵-۲۹ ساله
۵۷۰	۴۱۸	۵۲۱	۱۷۶۰	۲۲۲۹	۳۰-۳۴ ساله
۳۷۲	۴۴۸	۴۷۳	۱۵۲۷	۲۱۳۷	۳۵-۳۹ ساله
۴۹۳	۴۰۷	۵۶۳	۱۸۹۸	۳۷۵۵	۴۰-۴۹ ساله
۱۶۹	۷۵	۴۶۱	۱۰۰۸	۳۶۸۸	۵۰-۶۴ ساله
۵	۱۳	۱۴۱	۲۶۶	۲۷۵۷	۶۵ ساله و بیش تر
۲۹۹۸	۳۱۷۳	۳۴۵۲	۱۱۰۹۷	۱۴۷۷۸	مرد
.	.	۸۷۴	۸۹۷	۹۷۲	۶-۹ ساله
۱۴۵	۱۰۰۷	۵۰۲	۱۷۲۰	۱۷۷۸	۱۰-۱۴ ساله
۱۰۱۰	۳۶۸	۲۲۱	۱۸۲۹	۱۹۳۷	۱۵-۱۹ ساله
۴۷۱	۵۱۵	۲۳۴	۱۵۱۵	۱۶۳۸	۲۰-۲۴ ساله
۴۱۴	۳۹۶	۲۷۴	۱۲۶۱	۱۴۴۹	۲۵-۲۹ ساله
۲۷۰	۲۵۴	۲۲۷	۸۵۲	۹۹۷	۳۰-۳۴ ساله
۲۰۹	۲۶۷	۲۷۱	۸۲۲	۱۰۳۸	۳۵-۳۹ ساله
۳۲۱	۲۸۶	۳۴۵	۱۱۸۰	۱۷۵۸	۴۰-۴۹ ساله
۱۵۶	۶۷	۳۶۸	۷۸۲	۱۷۷۸	۵۰-۶۴ ساله
۲	۱۳	۱۳۸	۲۳۷	۱۴۳۱	۶۵ ساله و بیش تر
۲۹۰۴	۲۵۵۳	۲۸۸۷	۱۰۱۲۹	۱۵۸۷۷	زن
.	.	۸۰۴	۸۱۲	۸۱۴	۶-۹ ساله
۱۶۲	۹۴۶	۵۳۸	۱۶۹۶	۱۷۷۶	۱۰-۱۴ ساله
۱۰۷۰	۳۸۷	۲۰۰	۱۹۶۱	۲۰۹۷	۱۵-۱۹ ساله
۶۲۵	۴۰۳	۲۳۰	۱۷۸۲	۱۹۶۲	۲۰-۲۴ ساله
۳۹۶	۳۵۴	۳۰۲	۱۲۹۲	۱۵۹۴	۲۵-۲۹ ساله
۳۰۰	۱۶۳	۲۹۵	۹۰۸	۱۲۳۲	۳۰-۳۴ ساله
۱۶۳	۱۷۱	۲۰۳	۷۰۵	۱۰۹۹	۳۵-۳۹ ساله
۱۷۲	۱۲۰	۲۱۸	۷۱۸	۱۹۹۷	۴۰-۴۹ ساله
۱۳	۸	۹۳	۲۲۶	۱۹۱۰	۵۰-۶۴ ساله
۴	.	۴	۲۹	۱۳۲۶	۶۵ ساله و بیش تر



۹- برآورد جمعیت ۶ ساله و بیش تر بر حسب جنس، سن و سطح سواد (دنباله)

(نقاط روستایی)

بی سواد	باسواد				جنس و سن
	سایر دوره‌های تحصیلی، دوره تحصیلی نامشخص و اظهار نشده	سوادآموزی بزرگسالان	عالی	پیش دانشگاهی	
۹۴۲۹	۴۱۸	۸۴۶	۱۳۱۰	۶۸۵	مرد وزن
۱۴۷	۳۲	.	.	.	۶-۹ ساله
۱۳۸	۱۰۹	۷	.	.	۱۰-۱۴ ساله
۲۴۴	۶۵	۴	۱۴۰	۳۲۶	۱۵-۱۹ ساله
۳۰۳	۳۶	۳۱	۴۷۷	۲۷۵	۲۰-۲۴ ساله
۴۹۰	۱۳	۳۷	۲۹۵	۷۳	۲۵-۲۹ ساله
۴۶۹	۱۰	۱۲۲	۱۱۵	۴	۳۰-۳۴ ساله
۶۱۰	۲۵	۱۳۳	۸۳	۳	۳۵-۳۹ ساله
۱۸۵۷	۵۰	۲۲۸	۱۵۴	۴	۴۰-۴۹ ساله
۲۶۸۰	۴۰	۲۱۹	۴۳	.	۵۰-۶۴ ساله
۲۴۹۱	۳۸	۶۵	۳	.	۶۵ ساله و بیش تر
۳۶۸۱	۲۸۷	۲۸۰	۷۱۳	۱۹۳	مرد
۷۵	۲۳	.	.	.	۶-۹ ساله
۵۸	۶۵	.	.	.	۱۰-۱۴ ساله
۱۰۸	۳۵	.	۶۳	۱۳۲	۱۵-۱۹ ساله
۱۲۳	۱۷	۸	۲۲۴	۴۶	۲۰-۲۴ ساله
۱۸۸	۴	۱۷	۱۴۸	۸	۲۵-۲۹ ساله
۱۴۵	۸	۱۵	۷۴	۴	۳۰-۳۴ ساله
۲۱۶	۱۳	۲۲	۳۷	۳	۳۵-۳۹ ساله
۵۷۸	۵۰	۵۵	۱۲۴	.	۴۰-۴۹ ساله
۹۹۶	۳۲	۱۱۹	۴۱	.	۵۰-۶۴ ساله
۱۱۹۴	۳۸	۴۳	۳	.	۶۵ ساله و بیش تر
۵۷۴۸	۱۳۱	۵۶۶	۵۹۷	۴۹۱	زن
۷۲	۸	.	.	.	۶-۹ ساله
۸۰	۴۳	۷	.	.	۱۰-۱۴ ساله
۱۳۶	۳۰	۴	۷۷	۱۹۳	۱۵-۱۹ ساله
۱۸۰	۱۹	۲۳	۲۵۳	۲۳۰	۲۰-۲۴ ساله
۳۰۲	۹	۲۰	۱۴۷	۶۴	۲۵-۲۹ ساله
۳۲۴	۲	۱۰۶	۴۱	.	۳۰-۳۴ ساله
۳۹۴	۱۱	۱۱۱	۴۶	.	۳۵-۳۹ ساله
۱۲۷۹	.	۱۷۳	۳۰	۴	۴۰-۴۹ ساله
۱۶۸۴	۸	۱۰۱	۳	.	۵۰-۶۴ ساله
۱۲۹۷	.	۲۲	.	.	۶۵ ساله و بیش تر

۱۰- برآورد جمعیت در حال تحصیل بر حسب جنس، سن و دوره تحصیلی (کل)

محصلان داخل کشور				راهنمایی	ابتدایی	جمع	جنس و سن
متوسطه			جمع				
فنی و حرفه‌ای	نظری	عمومی		جمع			
۴۰۳	۱۲۶۵	۱۰۶۹	۳۰۸۹	۲۹۳۱	۳۷۹۶	۱۱۶۸۸	مرد وزن
.	۲۵۵۶	۲۵۹۴	۶-۹ ساله
.	.	۵۷۶	۵۷۶	۲۷۵۷	۱۲۰۴	۴۷۰۰	۱۰-۱۴ ساله
۳۷۶	۱۱۹۶	۴۶۶	۲۳۶۸	۱۱۶	۱۳	۳۲۲۳	۱۵-۱۹ ساله
۲۱	۴۵	۸	۸۶	۱۳	۵	۷۶۱	۲۰-۲۴ ساله
.	۶	.	۱۱	۲۲	۴	۱۷۳	۲۵-۲۹ ساله
۶	۱۸	۲۰	۴۸	۲۳	۱۳	۲۳۳	۳۰ ساله و بیش تر
۳۳۶	۴۲۸	۶۱۶	۱۶۲۲	۱۵۰۷	۱۹۵۶	۵۹۲۴	مرد
.	۱۳۳۶	۱۳۶۳	۶-۹ ساله
.	.	۳۲۷	۳۲۷	۱۴۱۶	۶۰۵	۲۴۲۵	۱۰-۱۴ ساله
۳۰۹	۳۹۸	۲۷۰	۱۲۰۰	۵۶	۹	۱۵۵۷	۱۵-۱۹ ساله
۲۱	۲۰	.	۵۴	۹	.	۳۵۸	۲۰-۲۴ ساله
.	۶	.	۱۱	۱۴	.	۹۰	۲۵-۲۹ ساله
۶	۵	۲۰	۳۰	۱۲	۷	۱۲۴	۳۰ ساله و بیش تر
۶۸	۸۳۶	۴۵۳	۱۴۶۷	۱۴۲۵	۱۸۴۰	۵۷۶۴	زن
.	۱۲۲۰	۱۲۳۱	۶-۹ ساله
.	.	۲۴۹	۲۴۹	۱۳۴۱	۶۰۰	۲۲۶۷	۱۰-۱۴ ساله
۶۸	۷۹۸	۱۹۶	۱۱۶۸	۶۰	۴	۱۶۶۷	۱۵-۱۹ ساله
.	۲۵	۸	۳۳	۵	۵	۴۰۵	۲۰-۲۴ ساله
.	.	.	.	۸	۴	۸۳	۲۵-۲۹ ساله
.	۱۴	.	۱۸	۱۱	۶	۱۱۰	۳۰ ساله و بیش تر



۱۰- برآورد جمعیت در حال تحصیل بر حسب جنس، سن و دوره تحصیلی (دنباله)

محصّلین خارج از کشور	محصّلین داخل کشور						جنس و سن
	سایر دوره‌های تحصیلی، دوره تحصیلی نامشخص و اظهار نشده	سواد آموزی بزرگسالان	عالی	پیش دانشگاهی	متوسطه		
					اظهار نشده	کار و دانش	
۲	۲۵۲	۱۰	۱۱۲۸	۴۸۰	۳۹	۳۱۳	مرد وزن
۰	۳۸	۰	۰	۰	۰	۰	۶-۹ ساله
۰	۱۶۳	۰	۰	۰	۰	۰	۱۰-۱۴ ساله
۰	۴۸	۳	۲۶۱	۴۱۴	۳۹	۲۹۱	۱۵-۱۹ ساله
۱	۰	۰	۶۰۵	۵۱	۰	۱۲	۲۰-۲۴ ساله
۱	۰	۰	۱۳۲	۳	۰	۵	۲۵-۲۹ ساله
۰	۲	۶	۱۲۹	۱۲	۰	۴	۳۰ ساله و بیش‌تر
۱	۱۴۳	۰	۵۰۹	۱۸۷	۳۰	۲۱۱	مرد
۰	۲۷	۰	۰	۰	۰	۰	۶-۹ ساله
۰	۸۷	۰	۰	۰	۰	۰	۱۰-۱۴ ساله
۰	۲۹	۰	۱۰۸	۱۵۵	۳۰	۱۹۳	۱۵-۱۹ ساله
۰	۰	۰	۲۷۲	۲۴	۰	۱۲	۲۰-۲۴ ساله
۱	۰	۰	۶۴	۰	۰	۵	۲۵-۲۹ ساله
۰	۰	۰	۶۶	۸	۰	۰	۳۰ ساله و بیش‌تر
۱	۱۰۸	۱۰	۶۱۹	۲۹۳	۹	۱۰۲	زن
۰	۱۱	۰	۰	۰	۰	۰	۶-۹ ساله
۰	۷۷	۰	۰	۰	۰	۰	۱۰-۱۴ ساله
۰	۱۸	۳	۱۵۴	۲۵۹	۹	۹۸	۱۵-۱۹ ساله
۱	۰	۰	۳۳۴	۲۷	۰	۰	۲۰-۲۴ ساله
۰	۰	۰	۶۸	۳	۰	۰	۲۵-۲۹ ساله
۰	۲	۶	۶۳	۴	۰	۴	۳۰ ساله و بیش‌تر



۱۰- برآورد جمعیت در حال تحصیل بر حسب جنس، سن و دوره تحصیلی (دنباله) (نقاط شهری)

محصلان داخل کشور				راهنمایی	ابتدایی	جمع	جنس و سن
متوسطه			جمع				
فنی و حرفه‌ای	نظری	عمومی		جمع			
۱۶۷	۴۰۱	۴۲۹	۱۰۹۸	۹۰۶	۱۲۱۴	۴۱۱۹	مرد وزن
.	۸۸۹	۹۰۱ ۶-۹ ساله
.	.	۲۷۲	۲۷۲	۸۵۵	۳۱۶	۱۵۱۵ ۱۰-۱۴ ساله
۱۵۷	۳۸۰	۱۳۹	۷۷۲	۲۴	.	۱۱۴۰ ۱۵-۱۹ ساله
۴	۷	۳	۱۹	۹	۱	۳۳۱ ۲۰-۲۴ ساله
.	.	.	.	۶	.	۷۴ ۲۵-۲۹ ساله
۶	۱۴	۱۵	۳۵	۱۳	۷	۱۵۷ ۳۰ ساله و بیش تر
۱۳۱	۱۴۶	۲۸۵	۶۳۵	۴۵۷	۶۴۰	۲۱۰۴	مرد
.	۴۶۸	۴۷۴ ۶-۹ ساله
.	.	۱۸۱	۱۸۱	۴۳۱	۱۶۹	۸۲۰ ۱۰-۱۴ ساله
۱۲۰	۱۴۰	۸۹	۴۱۹	۹	.	۵۴۶ ۱۵-۱۹ ساله
۴	۱	.	۱۰	۹	.	۱۴۶ ۲۰-۲۴ ساله
.	.	.	.	۲	.	۳۴ ۲۵-۲۹ ساله
۶	۵	۱۵	۲۶	۶	۳	۸۳ ۳۰ ساله و بیش تر
۳۷	۲۵۵	۱۴۴	۴۶۳	۴۵۰	۵۷۳	۲۰۱۶	زن
.	۴۲۱	۴۲۷ ۶-۹ ساله
.	.	۹۱	۹۱	۴۲۴	۱۴۷	۶۹۵ ۱۰-۱۴ ساله
۳۷	۲۴۰	۵۰	۳۵۳	۱۵	.	۵۹۴ ۱۵-۱۹ ساله
.	۶	۳	۹	.	۱	۱۸۳ ۲۰-۲۴ ساله
.	.	.	.	۴	.	۴۰ ۲۵-۲۹ ساله
.	۹	.	۹	۷	۴	۷۴ ۳۰ ساله و بیش تر



۱۰- برآورد جمعیت در حال تحصیل بر حسب جنس، سن و دوره تحصیلی (دنباله)

(نقاط شهری)

محلین خارج از کشور	محلین داخل کشور						جنس و سن
	سایر دوره‌های تحصیلی، دوره تحصیلی نامشخص و اظهار نشده	سواد آموزی بزرگسالان	عالی	پیش دانشگاهی	متوسطه		
					اظهار نشده	کار و دانش	
۲	۱۰۱	۸	۵۶۱	۲۳۰	.	۱۰۰	مرد وزن
.	۱۲ ۶-۹ ساله
.	۷۲ ۱۰-۱۴ ساله
.	۱۶	۳	۱۲۵	۲۰۰	.	۹۶ ۱۵-۱۹ ساله
۱	.	.	۲۸۰	۲۲	.	۴ ۲۰-۲۴ ساله
۱	.	.	۶۴	۳ ۲۵-۲۹ ساله
.	.	۴	۹۲	۶ ۳۰ ساله و بیش تر
۱	۵۲	.	۲۴۶	۷۳	.	۷۳	مرد
.	۶ ۶-۹ ساله
.	۳۹ ۱۰-۱۴ ساله
.	۷	.	۴۹	۶۳	.	۶۹ ۱۵-۱۹ ساله
.	.	.	۱۲۴	۴	.	۴ ۲۰-۲۴ ساله
۱	.	.	۳۱ ۲۵-۲۹ ساله
.	.	.	۴۲	۶ ۳۰ ساله و بیش تر
۱	۴۹	۸	۳۱۵	۱۵۷	.	۲۷	زن
.	۶ ۶-۹ ساله
.	۳۳ ۱۰-۱۴ ساله
.	۹	۳	۷۶	۱۳۷	.	۲۷ ۱۵-۱۹ ساله
۱	.	.	۱۵۵	۱۷ ۲۰-۲۴ ساله
.	.	.	۳۳	۳ ۲۵-۲۹ ساله
.	.	۴	۵۰ ۳۰ ساله و بیش تر



۱۰- برآورد جمعیت در حال تحصیل بر حسب جنس، سن و دوره تحصیلی (دنباله) (نقاط روستایی)

محصلان داخل کشور				راهنمایی	ابتدایی	جمع	جنس و سن
متوسطه			جمع				
فنی و حرفه‌ای	نظری	عمومی		جمع			
۲۳۶	۸۶۴	۶۴۰	۱۹۹۱	۲۰۲۵	۲۵۸۳	۷۵۷۰	مرد وزن
.	۱۶۶۷	۱۶۹۳	۶-۹ ساله
.	.	۳۰۳	۳۰۳	۱۹۰۱	۸۸۸	۳۱۸۳	۱۰-۱۴ ساله
۲۱۹	۸۱۶	۳۲۷	۱۵۹۷	۹۲	۱۳	۲۰۸۳	۱۵-۱۹ ساله
۱۶	۳۸	۵	۶۷	۵	۴	۴۳۱	۲۰-۲۴ ساله
.	۶	.	۱۱	۱۶	۴	۹۹	۲۵-۲۹ ساله
.	۵	۵	۱۳	۱۰	۶	۷۸	۳۰ ساله و بیش تر
۲۰۵	۲۸۲	۳۳۱	۹۸۷	۱۰۵۰	۱۳۱۶	۳۸۲۰	مرد
.	۸۶۸	۸۸۹	۶-۹ ساله
.	.	۱۴۵	۱۴۵	۹۸۵	۴۳۶	۱۶۱۴	۱۰-۱۴ ساله
۱۸۹	۲۵۷	۱۸۱	۷۸۲	۴۷	۹	۱۰۱۰	۱۵-۱۹ ساله
۱۶	۱۹	.	۴۴	.	.	۲۱۱	۲۰-۲۴ ساله
.	۶	.	۱۱	۱۲	.	۵۶	۲۵-۲۹ ساله
.	.	۵	۵	۶	۴	۴۲	۳۰ ساله و بیش تر
۳۱	۵۸۱	۳۰۹	۱۰۰۵	۹۷۵	۱۲۶۷	۳۷۴۷	زن
.	۷۹۹	۸۰۴	۶-۹ ساله
.	.	۱۵۸	۱۵۸	۹۱۷	۴۵۲	۱۵۷۰	۱۰-۱۴ ساله
۳۱	۵۵۸	۱۴۶	۸۱۵	۴۵	۴	۱۰۷۲	۱۵-۱۹ ساله
.	۱۸	۵	۲۳	۵	۴	۲۲۰	۲۰-۲۴ ساله
.	.	.	.	۴	۴	۴۳	۲۵-۲۹ ساله
.	۵	.	۹	۴	۲	۳۶	۳۰ ساله و بیش تر



۱۰- برآورد جمعیت در حال تحصیل بر حسب جنس، سن و دوره تحصیلی (دنباله)

(نقاط روستایی)

محلین خارج از کشور	محلین داخل کشور						جنس و سن
	سایر دوره‌های تحصیلی، دوره تحصیلی نامشخص و اظهار نشده	سواد آموزی بزرگسالان	عالی	پیش دانشگاهی	متوسطه		
					اظهار نشده	کار و دانش	
.	۱۵۱	۲	۵۶۷	۲۵۰	۳۹	۲۱۳	مرد وزن
.	۲۶	۶-۹ ساله
.	۹۱	۱۰-۱۴ ساله
.	۳۱	.	۱۳۶	۲۱۵	۳۹	۱۹۵	۱۵-۱۹ ساله
.	.	.	۳۲۶	۲۹	.	۸	۲۰-۲۴ ساله
.	.	.	۶۸	.	.	۵	۲۵-۲۹ ساله
.	۲	۲	۳۷	۷	.	۴	۳۰ ساله و بیش تر
.	۹۲	.	۲۶۳	۱۱۴	۳۰	۱۳۷	مرد
.	۲۱	۶-۹ ساله
.	۴۸	۱۰-۱۴ ساله
.	۲۲	.	۵۹	۹۲	۳۰	۱۲۴	۱۵-۱۹ ساله
.	.	.	۱۴۸	۲۰	.	۸	۲۰-۲۴ ساله
.	.	.	۳۳	.	.	۵	۲۵-۲۹ ساله
.	.	.	۲۴	۳	.	.	۳۰ ساله و بیش تر
.	۵۹	۲	۳۰۳	۱۳۶	۹	۷۵	زن
.	۵	۶-۹ ساله
.	۴۳	۱۰-۱۴ ساله
.	۹	.	۷۷	۱۲۲	۹	۷۱	۱۵-۱۹ ساله
.	.	.	۱۷۸	۱۰	.	.	۲۰-۲۴ ساله
.	.	.	۳۵	.	.	.	۲۵-۲۹ ساله
.	۲	۲	۱۳	۴	.	۴	۳۰ ساله و بیش تر

۱۱- برآورد جمعیت در حال تحصیل دوره‌های ابتدایی و راهنمایی داخل کشور بر حسب جنس، سن و پایه تحصیلی (کل)

راهنمایی					ابتدایی							جنس و سن
اظہار نشده	سوم	دوم	اول	جمع	اظہار نشده	پنجم	چهارم	سوم	دوم	اول	جمع	
.	۱۰۴۲	۹۵۰	۹۳۹	۲۹۳۱	.	۸۲۰	۸۱۰	۷۰۷	۷۰۶	۷۵۲	۳۷۹۶	مرد وزن
.	۵۴۱	۵۴۱ ۶ ساله
.	۴۸۲	۱۸۸	۶۷۰ ۷ ساله
.	۴۶۲	۱۶۷	۶	۶۳۶ ۸ ساله
.	۵۰۴	۱۷۸	۲۲	۳	۷۰۹ ۹ ساله
.	۵۶۱	۲۳۲	۳۳	۱۴	۹	۸۴۹ ۱۰ ساله
.	.	.	۵۸۵	۵۸۵	.	۱۸۲	۴۲	۲۵	۹	.	۲۵۸ ۱۱ ساله
.	.	۵۵۵	۲۴۹	۸۰۴	.	۳۸	۱۳	۴	.	.	۵۵ ۱۲ ساله
.	۵۸۱	۲۸۲	۶۶	۹۲۹	.	۸	۹	.	۳	۴	۲۴ ۱۳ ساله
.	۳۵۱	۶۱	۲۶	۴۳۸	.	۱۳	.	.	۴	.	۱۸ ۱۴ ساله
.	۷۰	۱۹	۳	۹۲	.	.	.	۴	.	.	۴ ۱۵ ساله
.	۹	۷	.	۱۶	.	.	۴	.	.	.	۴ ۱۶ ساله
.	.	۳	.	۳	۴	.	۴ ۱۷ ساله
. ۱۸ ساله
.	.	۴	.	۴ ۱۹ ساله
.	.	۴	.	۴ ۲۰ ساله
.	۴	۱	.	.	.	۵ ۲۱ ساله
. ۲۲ ساله
.	۹	.	.	۹ ۲۳ ساله
. ۲۴ ساله
.	۲۲	۱۳	۹	۴۵	.	۱۳	۴	.	.	.	۱۷ ۲۵ ساله و بیش تر



۱۱- برآورد جمعیت در حال تحصیل دوره‌های ابتدایی و راهنمایی داخل کشور بر حسب جنس، سن و پایه تحصیلی (دنباله)

(کل)

راهنمایی					ابتدایی							جنس و سن
اظہار نشده	سوم	دوم	اول	جمع	اظہار نشده	پنجم	چهارم	سوم	دوم	اول	جمع	
.	۵۳۱	۴۷۴	۵۰۱	۱۵۰۷	.	۴۲۱	۴۱۸	۳۳۹	۳۸۰	۳۹۸	۱۹۵۶	مرد
.	۲۸۳	۲۸۳ ۶ ساله
.	۲۷۳	۱۰۶	۳۷۹ ۷ ساله
.	۲۱۱	۷۸	.	۲۸۹ ۸ ساله
.	۲۷۴	۹۸	۱۳	.	۳۸۵ ۹ ساله
.	۲۹۲	۱۱۶	۶	۴	۴	۴۲۲ ۱۰ ساله
.	.	.	۳۱۲	۳۱۲	.	۷۶	۱۵	۱۵	۴	.	۱۱۱ ۱۱ ساله
.	.	۲۴۷	۱۳۵	۳۸۲	.	۳۸	۵	۴	.	.	۴۷ ۱۲ ساله
.	۲۸۹	۱۵۷	۳۰	۴۷۷	.	۳	۹	.	۳	۴	۱۹ ۱۳ ساله
.	۱۸۳	۴۴	۱۸	۲۴۵	.	۴	۴ ۱۴ ساله
.	۳۴	۸	.	۴۳	.	.	.	۴	.	.	۴ ۱۵ ساله
.	۵	۷	.	۱۳ ۱۶ ساله
.	۴	.	۴ ۱۷ ساله
. ۱۸ ساله
. ۱۹ ساله
.	.	۴	.	۴ ۲۰ ساله
. ۲۱ ساله
. ۲۲ ساله
.	۴	.	.	۴ ۲۳ ساله
. ۲۴ ساله
.	۱۵	۶	۶	۲۶	.	۷	۷ ۲۵ ساله و بیش تر



۱۱- برآورد جمعیت در حال تحصیل دوره‌های ابتدایی و راهنمایی داخل کشور بر حسب جنس، سن و پایه تحصیلی (دنباله)

(کل)

جنس و سن	ابتدایی				راهنمایی			
	جمع	اول	دوم	سوم	اظهار نشده	پنجم	چهارم	سوم
زن	۱۸۴۰	۳۵۴	۳۲۶	۳۶۸	۳۹۲	۴۰۰	۱۴۲۵	۴۳۷
۶ ساله	۲۵۸	۲۵۸
۷ ساله	۲۹۱	۸۲	۲۰۹
۸ ساله	۳۴۷	۶	۹۰	۲۵۱
۹ ساله	۳۳۴	۳	۱۰	۸۱	۲۳۰	.	.	.
۱۰ ساله	۴۲۷	۵	۹	۲۷	۱۱۷	۲۶۹	.	.
۱۱ ساله	۱۴۶	.	۴	۹	۲۷	۱۰۶	۲۷۳	۲۷۳
۱۲ ساله	۸	.	.	.	۸	.	۱۱۴	۳۰۸
۱۳ ساله	۵	۵	۳۶	۱۲۵
۱۴ ساله	۱۳	.	۴	.	.	۹	۸	۱۶۸
۱۵ ساله	۳	۳۵
۱۶ ساله	۴	.	.	.	۴	.	.	۳
۱۷ ساله	۳	.
۱۸ ساله
۱۹ ساله	۴	.
۲۰ ساله
۲۱ ساله	۵	.	.	.	۱	۴	.	.
۲۲ ساله
۲۳ ساله	۵	۵
۲۴ ساله
۲۵ ساله و بیش تر	۱۱	.	.	.	۴	۶	۱۹	۷



۱۱- برآورد جمعیت در حال تحصیل دوره‌های ابتدایی و راهنمایی داخل کشور بر حسب جنس، سن و پایه تحصیلی (دنباله)

(نقاط شهری)

راهنمایی					ابتدایی							جنس و سن
اظهار نشده	سوم	دوم	اول	جمع	اظهار نشده	پنجم	چهارم	سوم	دوم	اول	جمع	
.	۳۱۹	۲۷۱	۳۱۷	۹۰۶	.	۲۵۳	۲۲۳	۲۴۸	۲۰۶	۲۸۳	۱۲۱۴	مرد وزن
.	۲۲۰	۲۲۰ ۶ ساله
.	۱۳۵	۵۷	۱۹۲ ۷ ساله
.	۱۸۹	۵۳	۶	۲۴۸ ۸ ساله
.	۱۶۸	۵۴	۶	.	۲۲۸ ۹ ساله
.	۱۹۵	۴۲	۵	.	.	۲۴۳ ۱۰ ساله
.	.	.	۲۲۳	۲۲۳	.	۴۰	۴	.	۴	.	۴۷ ۱۱ ساله
.	.	۱۸۷	۷۰	۲۵۷	.	۳	۸	.	.	.	۱۲ ۱۲ ساله
.	۲۰۲	۵۱	۱۴	۲۶۷	.	۳	.	.	۳	.	۶ ۱۳ ساله
.	۹۸	۷	۳	۱۰۸	.	۴	.	.	۴	.	۹ ۱۴ ساله
.	۹	۸	۳	۲۰ ۱۵ ساله
. ۱۶ ساله
.	.	۳	.	۳ ۱۷ ساله
. ۱۸ ساله
. ۱۹ ساله
.	.	۴	.	۴ ۲۰ ساله
.	۱	.	.	.	۱ ۲۱ ساله
. ۲۲ ساله
.	۴	.	.	۴ ۲۳ ساله
. ۲۴ ساله
.	۶	۹	۴	۱۹	.	۷	۷ ۲۵ ساله و بیش تر



۱۱- برآورد جمعیت در حال تحصیل دوره‌های ابتدایی و راهنمایی داخل کشور بر حسب جنس، سن و پایه تحصیلی (دنباله)

(نقاط شهری)

جنس و سن	ابتدایی				راهنمایی			
	جمع	اول	دوم	سوم	اظهار نشده	پنجم	چهارم	سوم
مرد	۶۴۰	۱۴۵	۱۲۷	۹۷	۱۳۲	۱۳۹	۰	۱۶۳
۶ ساله	۱۰۸	۱۰۸	۰	۰	۰	۰	۰	۰
۷ ساله	۱۱۸	۳۷	۸۱	۰	۰	۰	۰	۰
۸ ساله	۱۱۸	۰	۴۴	۷۴	۰	۰	۰	۰
۹ ساله	۱۲۴	۰	۰	۲۱	۱۰۳	۰	۰	۰
۱۰ ساله	۱۳۶	۰	۰	۲	۲۴	۱۱۰	۰	۰
۱۱ ساله	۱۹	۰	۰	۰	۱۹	۰	۰	۰
۱۲ ساله	۸	۰	۰	۰	۵	۳	۰	۷۶
۱۳ ساله	۶	۰	۳	۰	۰	۳	۰	۲۹
۱۴ ساله	۰	۰	۰	۰	۰	۰	۰	۵۱
۱۵ ساله	۰	۰	۰	۰	۰	۰	۰	۳
۱۶ ساله	۰	۰	۰	۰	۰	۰	۰	۰
۱۷ ساله	۰	۰	۰	۰	۰	۰	۰	۰
۱۸ ساله	۰	۰	۰	۰	۰	۰	۰	۰
۱۹ ساله	۰	۰	۰	۰	۰	۰	۰	۰
۲۰ ساله	۰	۰	۰	۰	۰	۰	۰	۴
۲۱ ساله	۰	۰	۰	۰	۰	۰	۰	۰
۲۲ ساله	۰	۰	۰	۰	۰	۰	۰	۰
۲۳ ساله	۰	۰	۰	۰	۰	۰	۰	۴
۲۴ ساله	۰	۰	۰	۰	۰	۰	۰	۰
۲۵ ساله و بیش تر	۳	۰	۰	۰	۰	۳	۰	۲



۱۱- برآورد جمعیت در حال تحصیل دوره‌های ابتدایی و راهنمایی داخل کشور بر حسب جنس، سن و پایه تحصیلی (دنباله)

(نقاط شهری)

راهنمایی					ابتدایی							جنس و سن
اظهار نشده	سوم	دوم	اول	جمع	اظهار نشده	پنجم	چهارم	سوم	دوم	اول	جمع	
.	۱۵۷	۱۴۹	۱۴۴	۴۵۰	.	۱۱۴	۹۲	۱۵۱	۷۹	۱۳۸	۵۷۳	زن
.	۱۱۲	۱۱۲ ۶ ساله
.	۵۴	۲۰	۷۴ ۷ ساله
.	۱۱۵	۱۰	۶	۱۳۰ ۸ ساله
.	۶۵	۳۳	۶	.	۱۰۴ ۹ ساله
.	۸۵	۱۸	۴	.	.	۱۰۷ ۱۰ ساله
.	.	.	۱۰۲	۱۰۲	.	۲۰	۴	.	۴	.	۲۸ ۱۱ ساله
.	.	۱۱۱	۲۵	۱۳۶	.	.	۴	.	.	.	۴ ۱۲ ساله
.	۱۰۳	۲۲	۱۱	۱۳۶ ۱۳ ساله
.	۴۷	۴	.	۵۱	.	۴	.	.	۴	.	۹ ۱۴ ساله
.	۳	۵	۳	۱۲ ۱۵ ساله
. ۱۶ ساله
.	.	۳	.	۳ ۱۷ ساله
. ۱۸ ساله
. ۱۹ ساله
. ۲۰ ساله
.	۱	.	.	.	۱ ۲۱ ساله
. ۲۲ ساله
. ۲۳ ساله
. ۲۴ ساله
.	۳	۳	۴	۱۰	.	۴	۴ ۲۵ ساله و بیش تر



۱۱- برآورد جمعیت در حال تحصیل دوره‌های ابتدایی و راهنمایی داخل کشور بر حسب جنس، سن و پایه تحصیلی (دنباله)

(نقاط روستایی)

راهنمایی					ابتدایی							جنس و سن
اظهار نشده	سوم	دوم	اول	جمع	اظهار نشده	پنجم	چهارم	سوم	دوم	اول	جمع	
.	۷۲۳	۶۸۰	۶۲۲	۲۰۲۵	.	۵۶۸	۵۸۷	۴۵۹	۵۰۱	۴۶۹	۲۵۸۳	مرد وزن
.	۳۲۱	۳۲۱ ۶ ساله
.	۳۴۷	۱۳۱	۴۷۸ ۷ ساله
.	۲۷۳	۱۱۴	.	۳۸۸ ۸ ساله
.	۳۳۶	۱۲۴	۱۶	۳	۴۸۰ ۹ ساله
.	۳۶۶	۱۹۰	۲۸	۱۴	۹	۶۰۷ ۱۰ ساله
.	.	.	۳۶۲	۳۶۲	.	۱۴۳	۳۸	۲۵	۴	.	۲۱۰ ۱۱ ساله
.	.	۳۶۸	۱۷۹	۵۴۷	.	۳۵	۵	۴	.	.	۴۴ ۱۲ ساله
.	۳۷۹	۲۳۱	۵۲	۶۶۲	.	۵	۹	.	.	۴	۱۸ ۱۳ ساله
.	۲۵۳	۵۴	۲۳	۳۳۰	.	۹	۹ ۱۴ ساله
.	۶۱	۱۱	.	۷۲	.	.	.	۴	.	.	۴ ۱۵ ساله
.	۹	۷	.	۱۶	.	.	۴	.	.	.	۴ ۱۶ ساله
.	۴	.	۴ ۱۷ ساله
. ۱۸ ساله
.	.	۴	.	۴ ۱۹ ساله
. ۲۰ ساله
.	۴	۴ ۲۱ ساله
. ۲۲ ساله
.	۵	.	.	۵ ۲۳ ساله
. ۲۴ ساله
.	۱۷	۴	۶	۲۷	.	۶	۴	.	.	.	۱۰ ۲۵ ساله و بیش تر



۱۱- برآورد جمعیت در حال تحصیل دوره‌های ابتدایی و راهنمایی داخل کشور بر حسب جنس، سن و پایه تحصیلی (دنباله)

(نقاط روستایی)

راهنمایی					ابتدایی							جنس و سن
اظہار نشده	سوم	دوم	اول	جمع	اظہار نشده	پنجم	چهارم	سوم	دوم	اول	جمع	
.	۳۶۹	۳۵۳	۳۲۸	۱۰۵۰	.	۲۸۲	۲۸۷	۲۴۲	۲۵۳	۲۵۳	۱۳۱۶	مرد
.	۱۷۵	۱۷۵ ۶ ساله
.	۱۹۳	۶۸	۲۶۱ ۷ ساله
.	۱۳۷	۳۴	.	۱۷۱ ۸ ساله
.	۱۷۱	۷۷	۱۳	.	۲۶۱ ۹ ساله
.	۱۸۲	۹۲	۴	۴	۴	۲۸۷ ۱۰ ساله
.	.	.	۱۹۱	۱۹۱	.	۵۷	۱۵	۱۵	۴	.	۹۲ ۱۱ ساله
.	.	۱۷۱	۹۰	۲۶۱	.	۳۵	.	۴	.	.	۳۹ ۱۲ ساله
.	۱۹۰	۱۲۹	۲۷	۳۴۶	.	.	۹	.	.	۴	۱۳ ۱۳ ساله
.	۱۳۲	۴۰	۱۵	۱۸۷	.	۴	۴ ۱۴ ساله
.	۲۹	۵	.	۳۴	.	.	.	۴	.	.	۴ ۱۵ ساله
.	۵	۷	.	۱۳ ۱۶ ساله
.	۴	.	۴ ۱۷ ساله
. ۱۸ ساله
. ۱۹ ساله
. ۲۰ ساله
. ۲۱ ساله
. ۲۲ ساله
. ۲۳ ساله
. ۲۴ ساله
.	۱۲	.	۶	۱۸	.	۴	۴ ۲۵ ساله و بیش تر



۱۱- برآورد جمعیت در حال تحصیل دوره‌های ابتدایی و راهنمایی داخل کشور بر حسب جنس، سن و پایه تحصیلی (دنباله)

(نقاط روستایی)

راهنمایی					ابتدایی							جنس و سن
اظهار نشده	سوم	دوم	اول	جمع	اظهار نشده	پنجم	چهارم	سوم	دوم	اول	جمع	
.	۳۵۵	۳۲۷	۲۹۳	۹۷۵	.	۲۸۶	۳۰۰	۲۱۷	۲۴۸	۲۱۶	۱۲۶۷	زن
.	۱۴۶	۱۴۶ ۶ ساله
.	۱۵۵	۶۲	۲۱۷ ۷ ساله
.	۱۳۷	۸۰	.	۲۱۷ ۸ ساله
.	۱۶۵	۴۸	۳	۳	۲۲۰ ۹ ساله
.	۱۸۴	۹۸	۲۳	۹	۵	۳۲۰ ۱۰ ساله
.	.	.	۱۷۱	۱۷۱	.	۸۶	۲۳	۹	.	.	۱۱۸ ۱۱ ساله
.	.	۱۹۷	۸۹	۲۸۶	.	.	۵	.	.	.	۵ ۱۲ ساله
.	۱۸۹	۱۰۲	۲۵	۳۱۷	.	۵	۵ ۱۳ ساله
.	۱۲۱	۱۴	۸	۱۴۳	.	۵	۵ ۱۴ ساله
.	۳۲	۵	.	۳۸ ۱۵ ساله
.	۳	.	.	۳	.	.	۴	.	.	.	۴ ۱۶ ساله
. ۱۷ ساله
. ۱۸ ساله
.	.	۴	.	۴ ۱۹ ساله
. ۲۰ ساله
.	۴	۴ ۲۱ ساله
. ۲۲ ساله
.	۵	.	.	۵ ۲۳ ساله
. ۲۴ ساله
.	۴	۴	.	۸	.	۲	۴	.	.	.	۷ ۲۵ ساله و بیش تر

۱۲- برآورد دانشجویان دانشگاه‌ها و مؤسسات آموزش عالی داخل کشور بر حسب جنس، سن و دوره تحصیلی (کل)

جنس و سن	جمع	فوق دیپلم	لیسانس	فوق لیسانس ^(۱)	دکتر	اظهار نشده
مرد و زن	۱۱۲۸	۳۵۳	۷۶۱	۱۲	۲	.
۱۶ ساله و کمتر
۱۷ ساله
۱۸ ساله	۸۲	۱۶	۶۶	.	.	.
۱۹ ساله	۱۷۹	۷۰	۱۱۰	.	.	.
۲۰ ساله	۱۹۴	۵۵	۱۳۸	.	.	.
۲۱ ساله	۱۶۹	۶۲	۱۰۷	.	.	.
۲۲ ساله	۹۷	۱۸	۸۰	.	.	.
۲۳ ساله	۸۹	۱۷	۷۲	.	.	.
۲۴ ساله	۵۷	۱۲	۴۵	.	.	.
۲۵ ساله	۵۰	۱۲	۳۶	۲	.	.
۲۶ ساله	۳۱	۱۰	۲۱	.	.	.
۲۷ ساله	۱۸	۵	۱۴	.	.	.
۲۸ ساله	۱۵	۳	۹	.	۲	.
۲۹ ساله	۱۷	.	۱۷	.	.	.
۳۰ ساله	۸	.	۸	.	.	.
۳۱ ساله	۱۵	.	۱۵	.	.	.
۳۲ ساله
۳۳ ساله	۹	۶	۳	.	.	.
۳۴ ساله
۳۵ ساله و بیش تر	۹۶	۶۷	۲۰	۹	.	.



۱۲- برآورد دانشجویان دانشگاه‌ها و مؤسسات آموزش عالی داخل کشور بر حسب جنس، سن و دوره تحصیلی (دنباله) (کل)

جنس و سن	جمع	فوق دیپلم	لیسانس	فوق لیسانس ^(۱)	دکتر	اظهار نشده
مرد	۵۰۹	۲۱۰	۲۸۵	۱۲	۲	۰
۱۶ ساله و کمتر	۰	۰	۰	۰	۰	۰
۱۷ ساله	۰	۰	۰	۰	۰	۰
۱۸ ساله	۴۰	۱۶	۲۴	۰	۰	۰
۱۹ ساله	۶۸	۵۰	۱۷	۰	۰	۰
۲۰ ساله	۷۴	۲۹	۴۵	۰	۰	۰
۲۱ ساله	۸۴	۳۸	۴۶	۰	۰	۰
۲۲ ساله	۴۵	۸	۳۷	۰	۰	۰
۲۳ ساله	۴۵	۱۲	۳۳	۰	۰	۰
۲۴ ساله	۲۳	۴	۱۹	۰	۰	۰
۲۵ ساله	۲۰	۵	۱۲	۲	۰	۰
۲۶ ساله	۱۷	۷	۱۰	۰	۰	۰
۲۷ ساله	۹	۵	۴	۰	۰	۰
۲۸ ساله	۴	۰	۲	۰	۲	۰
۲۹ ساله	۱۳	۰	۱۳	۰	۰	۰
۳۰ ساله	۰	۰	۰	۰	۰	۰
۳۱ ساله	۹	۰	۹	۰	۰	۰
۳۲ ساله	۰	۰	۰	۰	۰	۰
۳۳ ساله	۴	۴	۰	۰	۰	۰
۳۴ ساله	۰	۰	۰	۰	۰	۰
۳۵ ساله و بیش تر	۵۴	۳۰	۱۴	۹	۰	۰



۱۲- برآورد دانشجویان دانشگاه‌ها و مؤسسات آموزش عالی داخل کشور بر حسب جنس، سن و دوره تحصیلی (دنباله) (کل)

جنس و سن	جمع	فوق دیپلم	لیسانس	فوق لیسانس ^(۱)	دکتر	اظهار نشده
زن	۶۱۹	۱۴۳	۴۷۶	.	.	.
۱۶ساله و کمتر
۱۷ ساله
۱۸ ساله	۴۲	.	۴۲	.	.	.
۱۹ ساله	۱۱۲	۲۰	۹۲	.	.	.
۲۰ ساله	۱۱۹	۲۶	۹۳	.	.	.
۲۱ ساله	۸۵	۲۴	۶۱	.	.	.
۲۲ ساله	۵۲	۹	۴۳	.	.	.
۲۳ ساله	۴۴	۵	۳۹	.	.	.
۲۴ ساله	۳۴	۸	۲۶	.	.	.
۲۵ ساله	۳۰	۶	۲۴	.	.	.
۲۶ ساله	۱۴	۳	۱۱	.	.	.
۲۷ ساله	۱۰	.	۱۰	.	.	.
۲۸ ساله	۱۰	۳	۷	.	.	.
۲۹ ساله	۴	.	۴	.	.	.
۳۰ ساله	۸	.	۸	.	.	.
۳۱ ساله	۶	.	۶	.	.	.
۳۲ ساله
۳۳ ساله	۶	۲	۳	.	.	.
۳۴ ساله
۳۵ ساله و بیش تر	۴۳	۳۷	۶	.	.	.

۱۲- برآورد دانشجویان دانشگاه‌ها و مؤسسات آموزش عالی داخل کشور بر حسب جنس، سن و دوره تحصیلی (دنباله)

(نقاط شهری)

جنس و سن	جمع	فوق‌دیپلم	لیسانس	فوق لیسانس ^(۱)	دکتر	اظهار نشده
مرد وزن	۵۶۱	۱۸۳	۳۶۵	۱۲	۲	۰
۱۶ ساله و کمتر	۰	۰	۰	۰	۰	۰
۱۷ ساله	۰	۰	۰	۰	۰	۰
۱۸ ساله	۳۸	۳	۳۵	۰	۰	۰
۱۹ ساله	۸۷	۳۵	۵۲	۰	۰	۰
۲۰ ساله	۹۴	۳۴	۶۰	۰	۰	۰
۲۱ ساله	۸۸	۳۲	۵۶	۰	۰	۰
۲۲ ساله	۴۰	۴	۳۶	۰	۰	۰
۲۳ ساله	۳۳	۸	۲۵	۰	۰	۰
۲۴ ساله	۲۴	۳	۲۱	۰	۰	۰
۲۵ ساله	۲۷	۶	۱۸	۲	۰	۰
۲۶ ساله	۱۶	۵	۱۱	۰	۰	۰
۲۷ ساله	۹	۵	۴	۰	۰	۰
۲۸ ساله	۱۱	۳	۵	۰	۲	۰
۲۹ ساله	۲	۰	۲	۰	۰	۰
۳۰ ساله	۸	۰	۸	۰	۰	۰
۳۱ ساله	۹	۰	۹	۰	۰	۰
۳۲ ساله	۰	۰	۰	۰	۰	۰
۳۳ ساله	۳	۰	۳	۰	۰	۰
۳۴ ساله	۰	۰	۰	۰	۰	۰
۳۵ ساله و بیش تر	۷۲	۴۵	۱۷	۹	۰	۰



۱۲- برآورد دانشجویان دانشگاه‌ها و مؤسسات آموزش عالی داخل کشور بر حسب جنس، سن و دوره تحصیلی (دنباله)

(نقاط شهری)

جنس و سن	جمع	فوق‌دیپلم	لیسانس	فوق لیسانس ^(۱)	دکتر	اظهار نشده
مرد	۲۴۶	۱۰۶	۱۲۶	۱۲	۲	۰
۱۶ساله و کمتر	۰	۰	۰	۰	۰	۰
۱۷ ساله	۰	۰	۰	۰	۰	۰
۱۸ ساله	۱۲	۳	۹	۰	۰	۰
۱۹ ساله	۳۷	۲۹	۹	۰	۰	۰
۲۰ ساله	۴۶	۲۱	۲۴	۰	۰	۰
۲۱ ساله	۳۶	۱۷	۱۸	۰	۰	۰
۲۲ ساله	۱۷	۴	۱۳	۰	۰	۰
۲۳ ساله	۲۱	۸	۱۳	۰	۰	۰
۲۴ ساله	۴	۰	۴	۰	۰	۰
۲۵ ساله	۹	۰	۷	۲	۰	۰
۲۶ ساله	۶	۲	۴	۰	۰	۰
۲۷ ساله	۹	۵	۴	۰	۰	۰
۲۸ ساله	۴	۰	۲	۰	۲	۰
۲۹ ساله	۲	۰	۲	۰	۰	۰
۳۰ ساله	۰	۰	۰	۰	۰	۰
۳۱ ساله	۵	۰	۵	۰	۰	۰
۳۲ ساله	۰	۰	۰	۰	۰	۰
۳۳ ساله	۰	۰	۰	۰	۰	۰
۳۴ ساله	۰	۰	۰	۰	۰	۰
۳۵ ساله و بیش تر	۳۷	۱۷	۱۱	۹	۰	۰



۱۲- برآورد دانشجویان دانشگاه‌ها و مؤسسات آموزش عالی داخل کشور بر حسب جنس، سن و دوره تحصیلی (دنباله)

(نقاط شهری)

جنس و سن	جمع	فوق‌دیپلم	لیسانس	فوق لیسانس ^(۱)	دکتر	اظهار نشده
زن	۳۱۵	۷۷	۲۳۸	.	.	.
۱۶ساله و کمتر
۱۷ ساله
۱۸ ساله	۲۶	.	۲۶	.	.	.
۱۹ ساله	۵۰	۶	۴۴	.	.	.
۲۰ ساله	۴۹	۱۲	۳۶	.	.	.
۲۱ ساله	۵۲	۱۴	۳۸	.	.	.
۲۲ ساله	۲۳	.	۲۳	.	.	.
۲۳ ساله	۱۲	.	۱۲	.	.	.
۲۴ ساله	۲۰	۳	۱۷	.	.	.
۲۵ ساله	۱۷	۶	۱۱	.	.	.
۲۶ ساله	۱۰	۳	۷	.	.	.
۲۷ ساله
۲۸ ساله	۶	۳	۳	.	.	.
۲۹ ساله
۳۰ ساله	۸	.	۸	.	.	.
۳۱ ساله	۴	.	۴	.	.	.
۳۲ ساله
۳۳ ساله	۳	.	۳	.	.	.
۳۴ ساله
۳۵ ساله و بیش‌تر	۳۵	۲۸	۶	.	.	.



۱۲- برآورد دانشجویان دانشگاه‌ها و مؤسسات آموزش عالی داخل کشور بر حسب جنس، سن و دوره تحصیلی (دنباله)

(نقاط روستایی)

جنس و سن	جمع	فوق‌دیپلم	لیسانس	فوق لیسانس ^(۱)	دکتر	اظهار نشده
مرد وزن	۵۶۷	۱۷۰	۳۹۷	.	.	.
۱۶ ساله و کمتر
۱۷ ساله
۱۸ ساله	۴۴	۱۳	۳۱	.	.	.
۱۹ ساله	۹۲	۳۵	۵۷	.	.	.
۲۰ ساله	۹۹	۲۲	۷۸	.	.	.
۲۱ ساله	۸۱	۳۰	۵۱	.	.	.
۲۲ ساله	۵۷	۱۳	۴۳	.	.	.
۲۳ ساله	۵۶	۹	۴۷	.	.	.
۲۴ ساله	۳۳	۹	۲۴	.	.	.
۲۵ ساله	۲۴	۵	۱۸	.	.	.
۲۶ ساله	۱۵	۵	۱۰	.	.	.
۲۷ ساله	۱۰	.	۱۰	.	.	.
۲۸ ساله	۴	.	۴	.	.	.
۲۹ ساله	۱۵	.	۱۵	.	.	.
۳۰ ساله
۳۱ ساله	۶	.	۶	.	.	.
۳۲ ساله
۳۳ ساله	۶	۶
۳۴ ساله
۳۵ ساله و بیش تر	۲۵	۲۲	۳	.	.	.



۱۲- برآورد دانشجویان دانشگاه‌ها و مؤسسات آموزش عالی داخل کشور بر حسب جنس، سن و دوره تحصیلی (دنباله)

(نقاط روستایی)

جنس و سن	جمع	فوق‌دیپلم	لیسانس	فوق لیسانس ^(۱)	دکتر	اظهار نشده
مرد	۲۶۳	۱۰۴	۱۵۹	.	.	.
۱۶ ساله و کمتر
۱۷ ساله
۱۸ ساله	۲۹	۱۳	۱۵	.	.	.
۱۹ ساله	۳۰	۲۱	۹	.	.	.
۲۰ ساله	۲۹	۸	۲۱	.	.	.
۲۱ ساله	۴۸	۲۱	۲۸	.	.	.
۲۲ ساله	۲۸	۴	۲۴	.	.	.
۲۳ ساله	۲۴	۴	۲۰	.	.	.
۲۴ ساله	۱۹	۴	۱۵	.	.	.
۲۵ ساله	۱۱	۵	۵	.	.	.
۲۶ ساله	۱۱	۵	۶	.	.	.
۲۷ ساله
۲۸ ساله
۲۹ ساله	۱۱	.	۱۱	.	.	.
۳۰ ساله
۳۱ ساله	۴	.	۴	.	.	.
۳۲ ساله
۳۳ ساله	۴	۴
۳۴ ساله
۳۵ ساله و بیش تر	۱۷	۱۴	۳	.	.	.



۱۲- برآورد دانشجویان دانشگاه‌ها و مؤسسات آموزش عالی داخل کشور بر حسب جنس، سن و دوره تحصیلی (دنباله)

(نقاط روستایی)

جنس و سن	جمع	فوق‌دیپلم	لیسانس	فوق لیسانس ^(۱)	دکتر	اظهار نشده
زن	۳۰۳	۶۶	۲۳۸	.	.	.
۱۶ساله و کمتر
۱۷ ساله
۱۸ ساله	۱۵	.	۱۵	.	.	.
۱۹ ساله	۶۲	۱۳	۴۹	.	.	.
۲۰ ساله	۷۱	۱۴	۵۷	.	.	.
۲۱ ساله	۳۲	۱۰	۲۳	.	.	.
۲۲ ساله	۲۹	۹	۲۰	.	.	.
۲۳ ساله	۳۲	۵	۲۷	.	.	.
۲۴ ساله	۱۴	۵	۱۰	.	.	.
۲۵ ساله	۱۳	.	۱۳	.	.	.
۲۶ ساله	۴	.	۴	.	.	.
۲۷ ساله	۱۰	.	۱۰	.	.	.
۲۸ ساله	۴	.	۴	.	.	.
۲۹ ساله	۴	.	۴	.	.	.
۳۰ ساله
۳۱ ساله	۲	.	۲	.	.	.
۳۲ ساله
۳۳ ساله	۲	۲
۳۴ ساله
۳۵ ساله و بیش تر	۸	۸

(۱) شامل دکترای حرفه‌ای نیز می‌باشد.

۱۳- برآورد دانشجویان دانشگاه‌ها و مؤسسات آموزش عالی داخل کشور بر حسب جنس، گروه‌های عمده رشته تحصیلی و دوره تحصیلی

جنس و گروه‌های عمده رشته تحصیلی	جمع	فوق‌دیپلم	لیسانس	فوق لیسانس ^(۱)	دکترا	اظهار نشده (کل)
مرد وزن	۱۱۲۸	۳۵۳	۷۶۱	۱۲	۲	۰
علوم تربیتی	۷۶	۴۸	۲۹	۰	۰	۰
علوم انسانی و هنر	۱۲۰	۲۶	۸۵	۹	۰	۰
علوم اجتماعی، بازرگانی و حقوق	۵۴۸	۱۱۱	۴۳۶	۰	۰	۰
علوم، ریاضی و کامپیوتر	۱۰۸	۱۰	۹۹	۰	۰	۰
مهندسی، تولید و ساخت	۱۴۲	۸۹	۵۰	۲	۰	۰
کشاورزی و دامپزشکی	۴۰	۷	۳۰	۰	۲	۰
بهداشت و رفاه (بهبودی)	۳۳	۲۹	۴	۰	۰	۰
خدمات	۳۳	۱۶	۱۷	۰	۰	۰
نامشخص و اظهار نشده	۲۸	۱۷	۱۰	۰	۰	۰
مرد	۵۰۹	۲۱۰	۲۸۵	۱۲	۲	۰
علوم تربیتی	۲۲	۱۷	۴	۰	۰	۰
علوم انسانی و هنر	۲۸	۰	۱۹	۹	۰	۰
علوم اجتماعی، بازرگانی و حقوق	۲۷۱	۹۰	۱۸۱	۰	۰	۰
علوم، ریاضی و کامپیوتر	۱۹	۲	۱۷	۰	۰	۰
مهندسی، تولید و ساخت	۱۰۲	۶۸	۳۱	۲	۰	۰
کشاورزی و دامپزشکی	۲۸	۷	۱۹	۰	۲	۰
بهداشت و رفاه (بهبودی)	۷	۷	۰	۰	۰	۰
خدمات	۲۶	۱۶	۱۰	۰	۰	۰
نامشخص و اظهار نشده	۶	۲	۴	۰	۰	۰
زن	۶۱۹	۱۴۳	۴۷۶	۰	۰	۰
علوم تربیتی	۵۴	۳۰	۲۴	۰	۰	۰
علوم انسانی و هنر	۹۳	۲۶	۶۷	۰	۰	۰
علوم اجتماعی، بازرگانی و حقوق	۲۷۷	۲۱	۲۵۵	۰	۰	۰
علوم، ریاضی و کامپیوتر	۸۹	۸	۸۱	۰	۰	۰
مهندسی، تولید و ساخت	۴۰	۲۱	۱۹	۰	۰	۰
کشاورزی و دامپزشکی	۱۲	۰	۱۲	۰	۰	۰
بهداشت و رفاه (بهبودی)	۲۶	۲۲	۴	۰	۰	۰
خدمات	۷	۰	۷	۰	۰	۰
نامشخص و اظهار نشده	۲۱	۱۵	۶	۰	۰	۰

۱۳- برآورد دانشجویان دانشگاه‌ها و مؤسسات آموزش عالی داخل کشور بر حسب جنس، گروه‌های عمده رشته تحصیلی و دوره تحصیلی (دنباله)

جنس و گروه‌های عمده رشته تحصیلی	جمع	فوق‌دیپلم	لیسانس	فوق لیسانس ^(۱)	دکتر	اظهار نشده
مرد و زن	۵۶۱	۱۸۳	۳۶۵	۱۲	۲	۰
علوم تربیتی	۴۹	۲۵	۲۴	۰	۰	۰
علوم انسانی و هنر	۶۲	۱۶	۳۷	۹	۰	۰
علوم اجتماعی، بازرگانی و حقوق	۲۲۹	۵۵	۱۷۴	۰	۰	۰
علوم، ریاضی و کامپیوتر	۷۴	۱۰	۶۴	۰	۰	۰
مهندسی، تولید و ساخت	۷۴	۴۳	۲۹	۲	۰	۰
کشاورزی و دامپزشکی	۳۰	۴	۲۴	۰	۲	۰
بهداشت و رفاه (بهبودی)	۱۶	۱۶	۰	۰	۰	۰
خدمات	۱۳	۶	۷	۰	۰	۰
نامشخص و اظهار نشده	۱۴	۸	۶	۰	۰	۰
مرد	۲۴۶	۱۰۶	۱۲۶	۱۲	۲	۰
علوم تربیتی	۱۰	۵	۴	۰	۰	۰
علوم انسانی و هنر	۱۶	۰	۶	۹	۰	۰
علوم اجتماعی، بازرگانی و حقوق	۱۱۳	۴۳	۷۰	۰	۰	۰
علوم، ریاضی و کامپیوتر	۱۹	۲	۱۷	۰	۰	۰
مهندسی، تولید و ساخت	۵۶	۴۰	۱۴	۲	۰	۰
کشاورزی و دامپزشکی	۲۱	۴	۱۴	۰	۲	۰
بهداشت و رفاه (بهبودی)	۳	۳	۰	۰	۰	۰
خدمات	۶	۶	۰	۰	۰	۰
نامشخص و اظهار نشده	۲	۲	۰	۰	۰	۰
زن	۳۱۵	۷۷	۲۳۸	۰	۰	۰
علوم تربیتی	۴۰	۲۰	۲۰	۰	۰	۰
علوم انسانی و هنر	۴۷	۱۶	۳۰	۰	۰	۰
علوم اجتماعی، بازرگانی و حقوق	۱۱۶	۱۲	۱۰۴	۰	۰	۰
علوم، ریاضی و کامپیوتر	۵۴	۸	۴۷	۰	۰	۰
مهندسی، تولید و ساخت	۱۸	۳	۱۴	۰	۰	۰
کشاورزی و دامپزشکی	۹	۰	۹	۰	۰	۰
بهداشت و رفاه (بهبودی)	۱۳	۱۳	۰	۰	۰	۰
خدمات	۷	۰	۷	۰	۰	۰
نامشخص و اظهار نشده	۱۲	۶	۶	۰	۰	۰

۱۳- برآورد دانشجویان دانشگاه‌ها و مؤسسات آموزش عالی داخل کشور بر حسب جنس، گروه‌های عمده رشته تحصیلی و دوره تحصیلی (دنباله)

جنس و گروه‌های عمده رشته تحصیلی	جمع	فوق دیپلم	لیسانس	فوق لیسانس ^(۱)	دکتر	اظهار نشده
مرد و زن	۵۶۷	۱۷۰	۳۹۷	.	.	.
علوم تربیتی	۲۷	۲۳	۴	.	.	.
علوم انسانی و هنر	۵۸	۱۰	۴۹	.	.	.
علوم اجتماعی، بازرگانی و حقوق	۳۱۸	۵۶	۲۶۲	.	.	.
علوم، ریاضی و کامپیوتر	۳۵	.	۳۵	.	.	.
مهندسی، تولید و ساخت	۶۸	۴۷	۲۲	.	.	.
کشاورزی و دامپزشکی	۱۰	۳	۷	.	.	.
بهداشت و رفاه (بهبودی)	۱۸	۱۴	۴	.	.	.
خدمات	۱۹	۱۰	۱۰	.	.	.
نامشخص و اظهار نشده	۱۳	۹	۴	.	.	.
مرد	۲۶۳	۱۰۴	۱۵۹	.	.	.
علوم تربیتی	۱۲	۱۲
علوم انسانی و هنر	۱۲	.	۱۲	.	.	.
علوم اجتماعی، بازرگانی و حقوق	۱۵۸	۴۷	۱۱۱	.	.	.
علوم، ریاضی و کامپیوتر
مهندسی، تولید و ساخت	۴۶	۲۹	۱۷	.	.	.
کشاورزی و دامپزشکی	۷	۳	۴	.	.	.
بهداشت و رفاه (بهبودی)	۴	۴
خدمات	۱۹	۱۰	۱۰	.	.	.
نامشخص و اظهار نشده	۴	.	۴	.	.	.
زن	۳۰۳	۶۶	۲۳۸	.	.	.
علوم تربیتی	۱۵	۱۰	۴	.	.	.
علوم انسانی و هنر	۴۶	۱۰	۳۶	.	.	.
علوم اجتماعی، بازرگانی و حقوق	۱۶۱	۹	۱۵۱	.	.	.
علوم، ریاضی و کامپیوتر	۳۵	.	۳۵	.	.	.
مهندسی، تولید و ساخت	۲۲	۱۸	۴	.	.	.
کشاورزی و دامپزشکی	۲	.	۲	.	.	.
بهداشت و رفاه (بهبودی)	۱۴	۹	۴	.	.	.
خدمات
نامشخص و اظهار نشده	۹	۹

(۱) شامل دکترای حرفه‌ای نیز می‌باشد.

۱۴- برآورد با سوادانی که در حال حاضر تحصیل نمی‌کنند بر حسب جنس، سن و دوره تحصیلی^(۱) (کل)

متوسطه				نظام شش ساله	جمع	راهنمایی	ابتدایی	جمع	جنس و سن
نظام چهار ساله									
اظهار نشده	فنی و حرفه‌ای	نظری	جمع						
.	۱۹۷	۲۵۵۸	۲۷۵۵	۲۸۰	۶۳۸۶	۵۲۰۵	۴۹۹۲	۲۱۲۱۶	مرد و زن
.	۱۳	۳۲ ۶-۹ ساله
.	۳	۶۳	۱۶۹	۲۷۲ ۱۰-۱۴ ساله
.	۷۴۴	۸۱۰	۴۷۴	۲۲۹۰ ۱۵-۱۹ ساله
.	۴	۴۲	۴۶	.	۱۴۱۳	۱۱۷۴	۵۵۲	۳۹۷۸ ۲۰-۲۴ ساله
.	۲۱	۴۱۶	۴۳۷	.	۱۲۳۵	۱۰۱۷	۷۵۱	۳۷۰۷ ۲۵-۲۹ ساله
.	۳۹	۶۸۱	۷۱۹	.	۹۳۳	۶۷۰	۷۱۵	۲۷۸۹ ۳۰-۳۴ ساله
.	۴۸	۵۰۲	۵۵۰	.	۶۵۰	۷۲۹	۶۶۰	۲۶۳۳ ۳۵-۳۹ ساله
.	۷۷	۸۰۰	۸۷۸	۷۲	۱۰۵۹	۶۶۰	۷۸۱	۳۴۴۷ ۴۰-۴۹ ساله
.	۷	۱۱۵	۱۲۲	۱۹۹	۳۳۵	۱۵۷	۶۸۶	۱۶۷۴ ۵۰-۶۴ ساله
.	۲	۲	۴	۹	۱۳	۲۵	۱۹۱	۳۹۳ ۶۵ ساله و بیش تر
.	۱۲۳	۱۳۸۲	۱۵۰۴	۲۱۳	۳۳۵۹	۳۰۱۲	۲۸۲۷	۱۱۳۵۲	مرد
.	۸	۱۸ ۶-۹ ساله
.	۲۸	۷۹	۱۲۵ ۱۰-۱۴ ساله
.	۳۵۸	۴۲۱	۲۵۳	۱۱۳۰ ۱۵-۱۹ ساله
.	۴	۱۷	۲۱	.	۶۲۸	۶۴۴	۲۷۷	۱۷۸۷ ۲۰-۲۴ ساله
.	۴	۲۱۸	۲۲۲	.	۶۲۲	۵۴۴	۳۶۴	۱۸۱۵ ۲۵-۲۹ ساله
.	۲۹	۲۸۷	۳۱۶	.	۴۴۰	۳۸۸	۳۱۰	۱۳۵۳ ۳۰-۳۴ ساله
.	۳۱	۲۸۵	۳۱۶	.	۳۷۳	۳۹۳	۳۸۰	۱۴۱۷ ۳۵-۳۹ ساله
.	۴۶	۴۶۹	۵۱۵	۴۰	۶۳۷	۴۴۵	۴۵۴	۲۰۹۹ ۴۰-۴۹ ساله
.	۷	۱۰۴	۱۱۱	۱۶۷	۲۹۲	۱۲۵	۵۲۱	۱۲۶۱ ۵۰-۶۴ ساله
.	۲	۲	۴	۶	۱۰	۲۵	۱۸۱	۳۴۶ ۶۵ ساله و بیش تر
.	۷۵	۱۱۷۶	۱۲۵۱	۶۸	۳۰۲۶	۲۲۹۳	۲۱۶۵	۹۸۶۴	زن
.	۴	۱۴ ۶-۹ ساله
.	۳	۳۶	۹۰	۱۴۷ ۱۰-۱۴ ساله
.	۳۸۶	۳۸۹	۲۲۱	۱۱۶۰ ۱۵-۱۹ ساله
.	.	۲۵	۲۵	.	۷۸۵	۵۳۱	۲۷۴	۲۱۹۱ ۲۰-۲۴ ساله
.	۱۶	۱۹۸	۲۱۴	.	۶۱۳	۴۷۳	۲۸۷	۱۸۹۲ ۲۵-۲۹ ساله
.	۱۰	۳۹۴	۴۰۴	.	۴۹۳	۲۸۲	۴۰۵	۱۴۳۶ ۳۰-۳۴ ساله
.	۱۷	۲۱۷	۲۳۴	.	۲۷۷	۳۳۶	۲۸۰	۱۲۱۶ ۳۵-۳۹ ساله
.	۳۱	۳۳۲	۳۶۳	۳۲	۴۲۲	۲۱۵	۳۲۷	۱۳۴۸ ۴۰-۴۹ ساله
.	.	۱۱	۱۱	۳۲	۴۳	۳۲	۱۶۶	۴۱۴ ۵۰-۶۴ ساله
.	.	.	.	۴	۴	.	۱۰	۴۷ ۶۵ ساله و بیش تر



۱۴- برآورد با سوادانی که در حال حاضر تحصیل نمی کنند بر حسب جنس، سن و دوره تحصیلی^(۱) (دنباله)

متوسطه							جنس و سن
اظهار نشده	نظام واحدی						
	اظهار نشده	کار و دانش	فنی و حرفه‌ای	نظری	عمومی	جمع	
۴	۹	۶۷۴	۴۲۶	۱۷۸۷	۴۵۰	۳۳۴۶	مرد وزن
.	۶-۹ ساله
.	۳	۳	۱۰-۱۴ ساله
.	۴	۱۶۰	۱۱۴	۲۵۵	۲۱۱	۷۴۴	۱۵-۱۹ ساله
.	.	۲۵۶	۱۵۸	۸۰۲	۱۵۱	۱۳۶۷	۲۰-۲۴ ساله
۴	.	۱۸۷	۹۰	۴۶۲	۵۵	۷۹۴	۲۵-۲۹ ساله
.	۵	۲۷	۳۳	۱۳۲	۱۷	۲۱۳	۳۰-۳۴ ساله
.	.	۱۵	۱۳	۵۹	۱۳	۱۰۰	۳۵-۳۹ ساله
.	.	۲۵	۱۴	۷۰	.	۱۰۹	۴۰-۴۹ ساله
.	.	۴	۴	۶	.	۱۴	۵۰-۶۴ ساله
.	۶۵ ساله و بیش تر
۴	.	۳۵۱	۳۷۱	۷۰۲	۲۱۳	۱۶۳۸	مرد
.	۶-۹ ساله
.	۱۰-۱۴ ساله
.	.	۸۶	۹۲	۸۸	۹۲	۳۵۸	۱۵-۱۹ ساله
.	.	۱۵۳	۱۴۱	۲۴۵	۶۸	۶۰۶	۲۰-۲۴ ساله
۴	.	۷۵	۷۵	۲۱۳	۳۲	۳۹۶	۲۵-۲۹ ساله
.	.	۹	۳۳	۶۶	۱۷	۱۲۴	۳۰-۳۴ ساله
.	.	۴	۱۳	۳۵	۵	۵۷	۳۵-۳۹ ساله
.	.	۱۹	۱۴	۴۹	.	۸۲	۴۰-۴۹ ساله
.	.	۴	۴	۶	.	۱۴	۵۰-۶۴ ساله
.	۶۵ ساله و بیش تر
.	۹	۳۲۳	۵۵	۱۰۸۵	۲۳۷	۱۷۰۸	زن
.	۶-۹ ساله
.	۳	۳	۱۰-۱۴ ساله
.	۴	۷۴	۲۳	۱۶۷	۱۱۹	۳۸۶	۱۵-۱۹ ساله
.	.	۱۰۳	۱۸	۵۵۷	۸۳	۷۶۱	۲۰-۲۴ ساله
.	.	۱۱۲	۱۵	۲۴۹	۲۳	۳۹۹	۲۵-۲۹ ساله
.	۵	۱۷	.	۶۷	.	۸۹	۳۰-۳۴ ساله
.	.	۱۱	.	۲۴	۸	۴۳	۳۵-۳۹ ساله
.	.	۶	.	۲۱	.	۲۷	۴۰-۴۹ ساله
.	۵۰-۶۴ ساله
.	۶۵ ساله و بیش تر



۱۴- برآورد با سوادانی که در حال حاضر تحصیل نمی کنند بر حسب جنس، سن و دوره تحصیلی^(۱) (دنباله)

جنس و سن	پیش دانشگاهی	عالی	سواد آموزی بزرگسالان	سایر دوره های تحصیلی، دوره تحصیلی نامشخص و اظهار نشده
مرد وزن	۷۲۶	۲۲۵۶	۱۱۰۰	۴۵۱
..... ۶-۹ ساله	۰	۰	۰	۱۹
..... ۱۰-۱۴ ساله	۰	۰	۷	۲۹
..... ۱۵-۱۹ ساله	۱۹۵	۴	۴	۵۹
..... ۲۰-۲۴ ساله	۳۸۶	۳۶۳	۳۴	۵۷
..... ۲۵-۲۹ ساله	۱۳۳	۵۱۵	۴۳	۱۳
..... ۳۰-۳۴ ساله	۱۲	۳۰۹	۱۳۴	۱۷
..... ۳۵-۳۹ ساله	۰	۳۹۷	۱۵۹	۳۸
..... ۴۰-۴۹ ساله	۰	۵۲۳	۳۳۰	۹۵
..... ۵۰-۶۴ ساله	۰	۱۳۴	۲۹۹	۶۲
..... ۶۵ ساله و بیش تر	۰	۱۱	۹۱	۶۱
مرد	۱۳۷	۱۳۳۳	۳۸۴	۳۰۰
..... ۶-۹ ساله	۰	۰	۰	۱۰
..... ۱۰-۱۴ ساله	۰	۰	۰	۱۸
..... ۱۵-۱۹ ساله	۶۶	۴	۰	۲۸
..... ۲۰-۲۴ ساله	۴۵	۱۵۶	۸	۳۰
..... ۲۵-۲۹ ساله	۲۱	۲۴۱	۲۰	۴
..... ۳۰-۳۴ ساله	۴	۱۷۵	۲۲	۱۴
..... ۳۵-۳۹ ساله	۰	۲۱۹	۲۹	۲۳
..... ۴۰-۴۹ ساله	۰	۴۰۳	۹۰	۷۱
..... ۵۰-۶۴ ساله	۰	۱۲۵	۱۵۵	۴۳
..... ۶۵ ساله و بیش تر	۰	۱۱	۶۱	۵۸
زن	۵۸۹	۹۲۴	۷۱۶	۱۵۱
..... ۶-۹ ساله	۰	۰	۰	۱۰
..... ۱۰-۱۴ ساله	۰	۰	۷	۱۱
..... ۱۵-۱۹ ساله	۱۲۸	۰	۴	۳۲
..... ۲۰-۲۴ ساله	۳۴۱	۲۰۷	۲۶	۲۷
..... ۲۵-۲۹ ساله	۱۱۲	۲۷۴	۲۳	۹
..... ۳۰-۳۴ ساله	۷	۱۳۴	۱۱۲	۳
..... ۳۵-۳۹ ساله	۰	۱۷۸	۱۳۰	۱۵
..... ۴۰-۴۹ ساله	۰	۱۲۱	۲۳۹	۲۳
..... ۵۰-۶۴ ساله	۰	۱۰	۱۴۴	۱۹
..... ۶۵ ساله و بیش تر	۰	۰	۳۰	۳



۱۴- برآورد با سوادانی که در حال حاضر تحصیل نمی‌کنند بر حسب جنس، سن و دوره تحصیلی^(۱) (دنباله) (نقاط شهری)

متوسطه				نظام شش ساله	جمع	راهنمایی	ابتدایی	جمع	جنس و سن
نظام چهار ساله									
ظهار نشده	فنی و حرفه‌ای	نظری	جمع						
.	۱۱۱	۱۱۲۸	۱۲۳۹	۱۱۴	۲۴۷۵	۱۶۰۴	۱۲۳۵	۷۵۵۹	مرد و زن
.	۲	۱۶ ۶-۹ ساله
.	۱۲	۱۶	۴۰ ۱۰-۱۴ ساله
.	۲۶۰	۱۴۷	۶۷	۵۸۴ ۱۵-۱۹ ساله
.	۴	۶	۹	.	۳۸۴	۲۶۱	۹۱	۱۱۱۲ ۲۰-۲۴ ساله
.	۳	۱۸۱	۱۸۵	.	۴۳۶	۲۸۳	۱۷۹	۱۲۵۳ ۲۵-۲۹ ساله
.	۱۳	۲۸۳	۲۹۶	.	۳۶۵	۲۵۲	۱۹۹	۱۰۵۱ ۳۰-۳۴ ساله
.	۳۵	۲۰۰	۲۳۵	.	۲۸۴	۲۹۵	۱۸۷	۱۱۳۲ ۳۵-۳۹ ساله
.	۴۷	۴۲۱	۴۶۷	۵۵	۵۷۰	۲۵۹	۲۱۸	۱۵۷۲ ۴۰-۴۹ ساله
.	۷	۳۶	۴۳	۱۱۳	۱۶۶	۸۲	۲۲۵	۶۶۸ ۵۰-۶۴ ساله
.	۲	۲	۴	۶	۱۰	۱۲	۵۰	۱۲۹ ۶۵ ساله و بیش تر
.	۷۲	۵۷۵	۶۴۷	۱۲۲	۱۳۴۷	۸۸۹	۶۹۰	۴۰۷۷	مرد
.	۲	۱۰ ۶-۹ ساله
.	۵	۱۲	۱۹ ۱۰-۱۴ ساله
.	۱۲۹	۱۰۱	۴۱	۳۱۲ ۱۵-۱۹ ساله
.	۴	۶	۹	.	۲۰۰	۱۲۹	۴۳	۴۸۳ ۲۰-۲۴ ساله
.	.	۸۳	۸۳	.	۲۱۹	۱۶۰	۹۰	۶۱۰ ۲۵-۲۹ ساله
.	۱۳	۱۰۳	۱۱۶	.	۱۷۰	۱۳۴	۸۷	۵۱۲ ۳۰-۳۴ ساله
.	۲۲	۱۱۹	۱۴۱	.	۱۶۷	۱۲۶	۱۱۰	۶۱۱ ۳۵-۳۹ ساله
.	۲۴	۲۳۳	۲۵۶	۲۸	۳۱۶	۱۶۴	۱۰۹	۹۳۱ ۴۰-۴۹ ساله
.	۷	۳۱	۳۸	۸۹	۱۳۶	۵۸	۱۵۳	۴۷۹ ۵۰-۶۴ ساله
.	۲	۲	۴	۶	۱۰	۱۲	۴۳	۱۱۱ ۶۵ ساله و بیش تر
.	۳۹	۵۵۳	۵۹۲	۵۲	۱۱۲۷	۷۱۵	۵۴۵	۳۴۸۲	زن
.	۶ ۶-۹ ساله
.	۷	۴	۲۱ ۱۰-۱۴ ساله
.	۱۳۱	۴۷	۲۶	۲۷۲ ۱۵-۱۹ ساله
.	۱۸۴	۱۳۳	۴۸	۶۲۹ ۲۰-۲۴ ساله
.	۳	۹۹	۱۰۲	.	۲۱۷	۱۲۳	۸۹	۶۴۳ ۲۵-۲۹ ساله
.	.	۱۸۰	۱۸۰	.	۱۹۵	۱۱۹	۱۱۳	۵۴۰ ۳۰-۳۴ ساله
.	۱۳	۸۲	۹۴	.	۱۱۷	۱۶۹	۷۷	۵۲۲ ۳۵-۳۹ ساله
.	۲۳	۱۸۸	۲۱۱	۲۷	۲۵۴	۹۵	۱۰۹	۶۴۲ ۴۰-۴۹ ساله
.	.	۵	۵	۲۴	۲۹	۲۴	۷۲	۱۸۹ ۵۰-۶۴ ساله
.	۷	۱۸ ۶۵ ساله و بیش تر



۱۴- برآورد با سوادانی که در حال حاضر تحصیل نمی کنند بر حسب جنس، سن و دوره تحصیلی^(۱) (دنباله)

متوسطه							جنس و سن
اظهار نشده	نظام واحدی						
	اظهار نشده	کار و دانش	فنی و حرفه‌ای	نظری	عمومی	جمع	
.	.	۲۶۰	۱۸۷	۵۲۸	۸۷	۱۰۶۱	مرد وزن
.	۶-۹ ساله
.	۱۰-۱۴ ساله
.	.	۷۶	۴۴	۱۰۰	۴۱	۲۶۰	۱۵-۱۹ ساله
.	.	۹۶	۶۵	۱۸۰	۳۳	۳۷۴	۲۰-۲۴ ساله
.	.	۵۶	۳۷	۱۴۵	۱۳	۲۵۲	۲۵-۲۹ ساله
.	.	۱۶	۱۸	۳۶	.	۶۹	۳۰-۳۴ ساله
.	.	۷	۱۳	۲۸	.	۴۸	۳۵-۳۹ ساله
.	.	۹	۶	۳۲	.	۴۸	۴۰-۴۹ ساله
.	.	.	۴	۶	.	۱۰	۵۰-۶۴ ساله
.	۶۵ ساله و بیش تر
.	.	۱۲۴	۱۷۷	۲۳۶	۴۱	۵۷۸	مرد
.	۶-۹ ساله
.	۱۰-۱۴ ساله
.	.	۳۶	۴۲	۳۲	۲۰	۱۲۹	۱۵-۱۹ ساله
.	.	۴۸	۶۰	۷۲	۱۱	۱۹۱	۲۰-۲۴ ساله
.	.	۲۵	۳۴	۶۷	۱۱	۱۳۷	۲۵-۲۹ ساله
.	.	۹	۱۸	۲۷	.	۵۴	۳۰-۳۴ ساله
.	.	.	۱۳	۱۳	.	۲۶	۳۵-۳۹ ساله
.	.	۶	۶	۱۹	.	۳۲	۴۰-۴۹ ساله
.	.	.	۴	۶	.	۱۰	۵۰-۶۴ ساله
.	۶۵ ساله و بیش تر
.	.	۱۳۶	۱۰	۲۹۲	۴۶	۴۸۴	زن
.	۶-۹ ساله
.	۱۰-۱۴ ساله
.	.	۴۰	۲	۶۸	۲۱	۱۳۱	۱۵-۱۹ ساله
.	.	۴۹	۵	۱۰۸	۲۲	۱۸۴	۲۰-۲۴ ساله
.	.	۳۱	۳	۷۸	۳	۱۱۵	۲۵-۲۹ ساله
.	.	۷	.	۹	.	۱۶	۳۰-۳۴ ساله
.	.	۷	.	۱۶	.	۲۲	۳۵-۳۹ ساله
.	.	۳	.	۱۳	.	۱۶	۴۰-۴۹ ساله
.	۵۰-۶۴ ساله
.	۶۵ ساله و بیش تر



۱۴- برآورد با سوادانی که در حال حاضر تحصیل نمی کنند بر حسب جنس، سن و دوره تحصیلی^(۱) (دنباله) (نقاط شهری)

جنس و سن	پیش دانشگاهی	عالی	سواد آموزی بزرگسالان	سایر دوره های تحصیلی، دوره تحصیلی نامشخص و اظهار نشده
مرد وزن	۲۹۱	۱۵۱۳	۲۵۶	۱۸۴
..... ۶-۹ ساله	۰	۰	۰	۱۴
..... ۱۰-۱۴ ساله	۰	۰	۰	۱۲
..... ۱۵-۱۹ ساله	۸۳	۰	۰	۲۶
..... ۲۰-۲۴ ساله	۱۴۰	۲۱۲	۳	۲۱
..... ۲۵-۲۹ ساله	۶۱	۲۸۸	۶	۰
..... ۳۰-۳۴ ساله	۷	۲۰۶	۱۲	۹
..... ۳۵-۳۹ ساله	۰	۳۲۹	۲۶	۱۳
..... ۴۰-۴۹ ساله	۰	۳۷۹	۱۰۲	۴۵
..... ۵۰-۶۴ ساله	۰	۹۱	۸۲	۲۲
..... ۶۵ ساله و بیش تر	۰	۸	۲۵	۲۳
مرد	۵۸	۸۸۳	۱۰۵	۱۰۵
..... ۶-۹ ساله	۰	۰	۰	۸
..... ۱۰-۱۴ ساله	۰	۰	۰	۱
..... ۱۵-۱۹ ساله	۲۶	۰	۰	۱۵
..... ۲۰-۲۴ ساله	۱۹	۷۹	۰	۱۳
..... ۲۵-۲۹ ساله	۱۳	۱۲۵	۳	۰
..... ۳۰-۳۴ ساله	۰	۱۰۹	۶	۶
..... ۳۵-۳۹ ساله	۰	۱۹۲	۷	۱۰
..... ۴۰-۴۹ ساله	۰	۲۸۵	۳۶	۲۱
..... ۵۰-۶۴ ساله	۰	۸۴	۳۶	۱۱
..... ۶۵ ساله و بیش تر	۰	۸	۱۷	۲۰
زن	۲۳۳	۶۳۰	۱۵۲	۷۹
..... ۶-۹ ساله	۰	۰	۰	۶
..... ۱۰-۱۴ ساله	۰	۰	۰	۱۱
..... ۱۵-۱۹ ساله	۵۷	۰	۰	۱۱
..... ۲۰-۲۴ ساله	۱۲۱	۱۳۲	۳	۸
..... ۲۵-۲۹ ساله	۴۸	۱۶۳	۳	۰
..... ۳۰-۳۴ ساله	۷	۹۷	۶	۳
..... ۳۵-۳۹ ساله	۰	۱۳۶	۱۹	۳
..... ۴۰-۴۹ ساله	۰	۹۵	۶۶	۲۳
..... ۵۰-۶۴ ساله	۰	۷	۴۶	۱۱
..... ۶۵ ساله و بیش تر	۰	۰	۸	۳



۱۴- برآورد با سوادانی که در حال حاضر تحصیل نمی‌کنند بر حسب جنس، سن و دوره تحصیلی^(۱) (دنباله) (نقاط روستایی)

متوسطه				نظام شش ساله	جمع	راهنمایی	ابتدایی	جمع	جنس و سن
نظام چهار ساله			ظهار نشده						
ظهار نشده	فنی و حرفه‌ای	نظری		جمع					
.	۸۶	۱۴۳۰	۱۵۱۶	۱۰۶	۳۹۱۱	۳۷۰۱	۳۷۵۶	۱۳۶۵۷	مرد و زن
.	۱۰	۱۶ ۶-۹ ساله
.	۳	۵۲	۱۵۳	۲۳۲ ۱۰-۱۴ ساله
.	۴۸۳	۶۶۲	۴۰۷	۱۷۰۶ ۱۵-۱۹ ساله
.	.	۳۶	۳۶	.	۱۰۲۹	۹۱۳	۴۶۰	۲۸۶۶ ۲۰-۲۴ ساله
.	۱۷	۲۳۵	۲۵۲	.	۷۹۹	۷۳۴	۵۷۲	۲۴۵۴ ۲۵-۲۹ ساله
.	۲۶	۳۹۸	۴۲۴	.	۵۶۸	۴۱۸	۵۱۵	۱۷۳۸ ۳۰-۳۴ ساله
.	۱۳	۳۰۲	۳۱۵	.	۳۶۷	۴۳۴	۴۷۳	۱۵۰۱ ۳۵-۳۹ ساله
.	۳۱	۳۸۰	۴۱۰	۱۷	۴۸۹	۴۰۱	۵۶۳	۱۸۷۵ ۴۰-۴۹ ساله
.	.	۷۹	۷۹	۸۶	۱۶۹	۷۵	۴۶۱	۱۰۰۶ ۵۰-۶۴ ساله
.	.	.	.	۴	۴	۱۳	۱۴۱	۲۶۵ ۶۵ ساله و بیش تر
.	۵۱	۸۰۶	۸۵۷	۹۰	۲۰۱۲	۲۱۲۳	۲۱۳۶	۷۲۷۵	مرد
.	۶	۸ ۶-۹ ساله
.	۲۲	۶۷	۱۰۶ ۱۰-۱۴ ساله
.	۲۲۹	۳۲۱	۲۱۲	۸۱۸ ۱۵-۱۹ ساله
.	.	۱۲	۱۲	.	۴۲۷	۵۱۵	۲۳۴	۱۳۰۴ ۲۰-۲۴ ساله
.	۴	۱۳۵	۱۴۰	.	۴۰۳	۲۸۴	۲۷۴	۱۲۰۵ ۲۵-۲۹ ساله
.	۱۶	۱۸۴	۲۰۰	.	۲۷۰	۲۵۴	۲۲۳	۸۴۲ ۳۰-۳۴ ساله
.	۹	۱۶۶	۱۷۵	.	۲۰۶	۲۶۷	۲۷۱	۸۰۷ ۳۵-۳۹ ساله
.	۲۲	۲۳۶	۲۵۸	۱۲	۳۲۱	۲۸۱	۳۴۵	۱۱۶۹ ۴۰-۴۹ ساله
.	.	۷۳	۷۳	۷۸	۱۵۶	۶۷	۳۶۸	۷۸۲ ۵۰-۶۴ ساله
.	۱۳	۱۳۸	۲۳۶ ۶۵ ساله و بیش تر
.	۳۵	۶۲۳	۶۵۹	۱۶	۱۸۹۹	۱۵۷۸	۱۶۲۰	۶۳۸۲	زن
.	۴	۸ ۶-۹ ساله
.	۳	۲۹	۸۶	۱۲۶ ۱۰-۱۴ ساله
.	۲۵۵	۳۴۲	۱۹۵	۸۸۸ ۱۵-۱۹ ساله
.	.	۲۵	۲۵	.	۶۰۲	۳۹۸	۲۲۶	۱۵۶۲ ۲۰-۲۴ ساله
.	۱۳	۹۹	۱۱۲	.	۳۹۶	۳۵۰	۲۹۸	۱۲۴۹ ۲۵-۲۹ ساله
.	۱۰	۲۱۴	۲۲۴	.	۲۹۷	۱۶۳	۲۹۲	۸۹۶ ۳۰-۳۴ ساله
.	۴	۱۳۶	۱۴۰	.	۱۶۱	۱۶۷	۲۰۳	۶۹۴ ۳۵-۳۹ ساله
.	۸	۱۴۴	۱۵۲	۵	۱۶۸	۱۲۰	۲۱۸	۷۰۶ ۴۰-۴۹ ساله
.	.	۶	۶	۸	۱۳	۸	۹۳	۲۲۴ ۵۰-۶۴ ساله
.	.	.	.	۴	۴	.	۴	۲۹ ۶۵ ساله و بیش تر



۱۴- برآورد با سوادانی که در حال حاضر تحصیل نمی کنند بر حسب جنس، سن و دوره تحصیلی^(۱) (دنباله) (نقاط روستایی)

متوسطه							جنس و سن
اظهار نشده	نظام واحدی						
	اظهار نشده	کار و دانش	فنی و حرفه‌ای	نظری	عمومی	جمع	
۴	۹	۴۱۵	۲۳۹	۱۲۵۹	۳۶۳	۲۲۸۵	مرد وزن
.	۶-۹ ساله
.	۳	۳	۱۰-۱۴ ساله
.	۴	۸۴	۷۰	۱۵۵	۱۷۰	۴۸۳	۱۵-۱۹ ساله
.	.	۱۶۰	۹۳	۶۲۲	۱۱۸	۹۹۳	۲۰-۲۴ ساله
۴	.	۱۳۱	۵۳	۳۱۷	۴۱	۵۴۲	۲۵-۲۹ ساله
.	۵	۱۱	۱۵	۹۶	۱۷	۱۴۴	۳۰-۳۴ ساله
.	.	۹	.	۳۱	۱۳	۵۲	۳۵-۳۹ ساله
.	.	۱۶	۸	۳۸	.	۶۲	۴۰-۴۹ ساله
.	.	۴	.	.	.	۴	۵۰-۶۴ ساله
.	۶۵ ساله و بیش تر
۴	.	۲۲۸	۱۹۴	۴۶۶	۱۷۲	۱۰۶۰	مرد
.	۶-۹ ساله
.	۱۰-۱۴ ساله
.	.	۵۰	۴۹	۵۶	۷۳	۲۲۹	۱۵-۱۹ ساله
.	.	۱۰۵	۸۱	۱۷۳	۵۷	۴۱۶	۲۰-۲۴ ساله
۴	.	۵۰	۴۱	۱۴۶	۲۲	۲۵۹	۲۵-۲۹ ساله
.	.	.	۱۵	۳۹	۱۷	۷۱	۳۰-۳۴ ساله
.	.	۴	.	۲۲	۵	۳۲	۳۵-۳۹ ساله
.	.	۱۳	۸	۳۰	.	۵۰	۴۰-۴۹ ساله
.	.	۴	.	.	.	۴	۵۰-۶۴ ساله
.	۶۵ ساله و بیش تر
.	۹	۱۸۷	۴۵	۷۹۳	۱۹۱	۱۲۲۴	زن
.	۶-۹ ساله
.	۳	۳	۱۰-۱۴ ساله
.	۴	۳۴	۲۱	۹۹	۹۷	۲۵۵	۱۵-۱۹ ساله
.	.	۵۴	۱۲	۴۴۹	۶۲	۵۷۷	۲۰-۲۴ ساله
.	.	۸۱	۱۲	۱۷۱	۲۰	۲۸۴	۲۵-۲۹ ساله
.	۵	۱۱	.	۵۸	.	۷۳	۳۰-۳۴ ساله
.	.	۴	.	۸	۸	۲۱	۳۵-۳۹ ساله
.	.	۳	.	۸	.	۱۱	۴۰-۴۹ ساله
.	۵۰-۶۴ ساله
.	۶۵ ساله و بیش تر



۱۴- برآورد با سوادانی که در حال حاضر تحصیل نمی کنند بر حسب جنس، سن و دوره تحصیلی^(۱) (دنباله) (نقاط روستایی)

جنس و سن	پیش دانشگاهی	عالی	سواد آموزی بزرگسالان	سایر دوره های تحصیلی، دوره تحصیلی نامشخص و اظهار نشده
مرد و زن	۴۳۵	۷۴۴	۸۴۴	۲۶۷
..... ۶-۹ ساله	۰	۰	۰	۶
..... ۱۰-۱۴ ساله	۰	۰	۷	۱۷
..... ۱۵-۱۹ ساله	۱۱۱	۴	۴	۳۴
..... ۲۰-۲۴ ساله	۲۴۶	۱۵۱	۳۱	۳۶
..... ۲۵-۲۹ ساله	۷۳	۲۲۷	۳۷	۱۳
..... ۳۰-۳۴ ساله	۴	۱۰۳	۱۲۲	۸
..... ۳۵-۳۹ ساله	۰	۶۹	۱۳۳	۲۵
..... ۴۰-۴۹ ساله	۰	۱۴۴	۲۲۸	۵۰
..... ۵۰-۶۴ ساله	۰	۴۳	۲۱۷	۴۰
..... ۶۵ ساله و بیش تر	۰	۳	۶۵	۲۸
مرد	۷۹	۴۵۰	۲۸۰	۱۹۵
..... ۶-۹ ساله	۰	۰	۰	۲
..... ۱۰-۱۴ ساله	۰	۰	۰	۱۷
..... ۱۵-۱۹ ساله	۴۰	۴	۰	۱۳
..... ۲۰-۲۴ ساله	۲۶	۷۶	۸	۱۷
..... ۲۵-۲۹ ساله	۸	۱۱۵	۱۷	۴
..... ۳۰-۳۴ ساله	۴	۶۶	۱۵	۸
..... ۳۵-۳۹ ساله	۰	۲۷	۲۲	۱۳
..... ۴۰-۴۹ ساله	۰	۱۱۸	۵۵	۵۰
..... ۵۰-۶۴ ساله	۰	۴۱	۱۱۹	۳۲
..... ۶۵ ساله و بیش تر	۰	۳	۴۳	۳۸
زن	۳۵۶	۲۹۴	۵۶۴	۷۱
..... ۶-۹ ساله	۰	۰	۰	۴
..... ۱۰-۱۴ ساله	۰	۰	۷	۰
..... ۱۵-۱۹ ساله	۷۱	۰	۴	۲۱
..... ۲۰-۲۴ ساله	۲۲۰	۷۵	۲۳	۱۹
..... ۲۵-۲۹ ساله	۶۴	۱۱۲	۲۰	۹
..... ۳۰-۳۴ ساله	۰	۳۷	۱۰۶	۰
..... ۳۵-۳۹ ساله	۰	۴۲	۱۱۱	۱۱
..... ۴۰-۴۹ ساله	۰	۲۶	۱۷۳	۰
..... ۵۰-۶۴ ساله	۰	۳	۹۹	۸
..... ۶۵ ساله و بیش تر	۰	۰	۲۲	۰

(۱) مجموع برآورد باسوادان در جدول ۱۴ و ۱۰ با تعداد باسوادان مندرج در جدول ۹ دارای اختلاف است این اختلاف ناشی از ضرایب و روش های برآورد می باشد.

۱۵- برآورد دانش‌آموختگان دانشگاه‌ها و مؤسسات آموزش عالی بر حسب جنس، سن و آخرین مدرک تحصیلی^(۱) (کل)

جنس و سن	جمع	فوق دیپلم	لیسانس	فوق لیسانس ^(۲)	دکتر	اظهار نشده
مرد وزن	۲۲۵۶	۹۸۰	۱۲۱۵	۶۲	.	.
..... ۱۶ ساله و کمتر
..... ۱۷-۱۹ ساله	۴	۴
..... ۲۰-۲۴ ساله	۳۶۳	۲۲۱	۱۴۲	.	.	.
..... ۲۵-۲۹ ساله	۵۱۵	۱۵۴	۳۵۳	۸	.	.
..... ۳۰-۳۴ ساله	۳۰۹	۷۱	۲۳۲	۶	.	.
..... ۳۵-۳۹ ساله	۳۹۷	۱۶۹	۲۰۳	۲۶	.	.
..... ۴۰-۴۴ ساله	۲۹۶	۱۳۷	۱۴۶	۱۲	.	.
..... ۴۵-۴۹ ساله	۲۲۷	۱۲۶	۹۴	۷	.	.
..... ۵۰-۵۴ ساله	۹۲	۷۴	۱۵	۳	.	.
..... ۵۵-۵۹ ساله	۳۲	۱۲	۲۰	.	.	.
..... ۶۰-۶۴ ساله	۱۰	۳	۷	.	.	.
..... ۶۵-۶۹ ساله	۲	۲
..... ۷۰-۷۴ ساله	۷	۷
..... ۷۵ ساله و بیش‌تر	۳	.	۳	.	.	.
مرد	۱۳۳۳	۶۰۰	۶۸۱	۵۱	.	.
..... ۱۶ ساله و کمتر
..... ۱۷-۱۹ ساله	۴	۴
..... ۲۰-۲۴ ساله	۱۵۶	۱۰۸	۴۷	.	.	.
..... ۲۵-۲۹ ساله	۲۴۱	۶۹	۱۶۹	۳	.	.
..... ۳۰-۳۴ ساله	۱۷۵	۴۷	۱۲۶	۳	.	.
..... ۳۵-۳۹ ساله	۲۱۹	۷۶	۱۱۸	۲۶	.	.
..... ۴۰-۴۴ ساله	۱۹۶	۹۳	۹۴	۹	.	.
..... ۴۵-۴۹ ساله	۲۰۷	۱۱۳	۸۶	۷	.	.
..... ۵۰-۵۴ ساله	۸۶	۷۰	۱۲	۳	.	.
..... ۵۵-۵۹ ساله	۳۲	۱۲	۲۰	.	.	.
..... ۶۰-۶۴ ساله	۷	.	۷	.	.	.
..... ۶۵-۶۹ ساله	۲	۲
..... ۷۰-۷۴ ساله	۷	۷
..... ۷۵ ساله و بیش‌تر	۳	.	۳	.	.	.
زن	۹۲۴	۳۸۰	۵۳۳	۱۰	.	.
..... ۱۶ ساله و کمتر
..... ۱۷-۱۹ ساله
..... ۲۰-۲۴ ساله	۲۰۷	۱۱۳	۹۵	.	.	.
..... ۲۵-۲۹ ساله	۲۷۴	۸۶	۱۸۴	۵	.	.
..... ۳۰-۳۴ ساله	۱۳۴	۲۴	۱۰۷	۳	.	.
..... ۳۵-۳۹ ساله	۱۷۸	۹۳	۸۵	.	.	.
..... ۴۰-۴۴ ساله	۱۰۰	۴۴	۵۳	۳	.	.
..... ۴۵-۴۹ ساله	۲۱	۱۳	۸	.	.	.
..... ۵۰-۵۴ ساله	۷	۴	۳	.	.	.
..... ۵۵-۵۹ ساله
..... ۶۰-۶۴ ساله	۳	۳
..... ۶۵-۶۹ ساله
..... ۷۰-۷۴ ساله
..... ۷۵ ساله و بیش‌تر

۱۵- برآورد دانش‌آموختگان دانشگاه‌ها و مؤسسات آموزش عالی بر حسب جنس، سن و آخرین مدرک تحصیلی^(۱) (دنباله)

(نقاط شهری)

جنس و سن	جمع	فوق‌دیپلم	لیسانس	فوق لیسانس ^(۲)	دکترا	اظهار نشده
مرد و زن	۱۵۱۳	۶۴۴	۸۱۱	۵۸	.	.
۱۶ ساله و کمتر
۱۷-۱۹ ساله
۲۰-۲۴ ساله	۲۱۲	۱۴۳	۶۹	.	.	.
۲۵-۲۹ ساله	۲۸۸	۸۱	۱۹۹	۸	.	.
۳۰-۳۴ ساله	۲۰۶	۵۰	۱۵۰	۶	.	.
۳۵-۳۹ ساله	۳۲۹	۱۲۱	۱۸۲	۲۶	.	.
۴۰-۴۴ ساله	۲۳۲	۱۰۳	۱۱۷	۱۲	.	.
۴۵-۴۹ ساله	۱۴۷	۷۹	۶۵	۳	.	.
۵۰-۵۴ ساله	۶۳	۴۸	۱۲	۳	.	.
۵۵-۵۹ ساله	۱۷	۹	۹	.	.	.
۶۰-۶۴ ساله	۱۰	۳	۷	.	.	.
۶۵-۶۹ ساله	۲	۲
۷۰-۷۴ ساله	۷	۷
۷۵ ساله و بیش‌تر
مرد	۸۸۳	۳۷۱	۴۶۴	۴۷	.	.
۱۶ ساله و کمتر
۱۷-۱۹ ساله
۲۰-۲۴ ساله	۷۹	۵۲	۲۸	.	.	.
۲۵-۲۹ ساله	۱۲۵	۳۲	۹۰	۳	.	.
۳۰-۳۴ ساله	۱۰۹	۳۵	۷۱	۳	.	.
۳۵-۳۹ ساله	۱۹۲	۵۸	۱۰۹	۲۶	.	.
۴۰-۴۴ ساله	۱۵۴	۶۵	۸۰	۹	.	.
۴۵-۴۹ ساله	۱۳۰	۶۹	۵۸	۳	.	.
۵۰-۵۴ ساله	۵۹	۴۴	۱۲	۳	.	.
۵۵-۵۹ ساله	۱۷	۹	۹	.	.	.
۶۰-۶۴ ساله	۷	.	۷	.	.	.
۶۵-۶۹ ساله	۲	۲
۷۰-۷۴ ساله	۷	۷
۷۵ ساله و بیش‌تر
زن	۶۳۰	۲۷۲	۳۴۷	۱۰	.	.
۱۶ ساله و کمتر
۱۷-۱۹ ساله
۲۰-۲۴ ساله	۱۳۲	۹۱	۴۱	.	.	.
۲۵-۲۹ ساله	۱۶۳	۴۹	۱۰۹	۵	.	.
۳۰-۳۴ ساله	۹۷	۱۵	۷۹	۳	.	.
۳۵-۳۹ ساله	۱۳۶	۶۳	۷۳	.	.	.
۴۰-۴۴ ساله	۷۸	۲۸	۳۷	۳	.	.
۴۵-۴۹ ساله	۱۷	۱۰	۷	.	.	.
۵۰-۵۴ ساله	۴	۴
۵۵-۵۹ ساله
۶۰-۶۴ ساله	۳	۳
۶۵-۶۹ ساله
۷۰-۷۴ ساله
۷۵ ساله و بیش‌تر

۱۵- برآورد دانش‌آموختگان دانشگاه‌ها و مؤسسات آموزش عالی بر حسب جنس، سن و آخرین مدرک تحصیلی^(۱) (دنباله)

(نقاط روستایی)

جنس و سن	جمع	فوق‌دیپلم	لیسانس	فوق لیسانس ^(۲)	دکتر	اظهار نشده
مرد وزن	۷۴۴	۳۳۶	۴۰۳	۴	.	.
..... ۱۶ ساله و کمتر
..... ۱۷-۱۹ ساله	۴	۴
..... ۲۰-۲۴ ساله	۱۵۱	۷۸	۷۳	.	.	.
..... ۲۵-۲۹ ساله	۲۲۷	۷۴	۱۵۳	.	.	.
..... ۳۰-۳۴ ساله	۱۰۳	۲۱	۸۲	.	.	.
..... ۳۵-۳۹ ساله	۶۹	۴۸	۲۱	.	.	.
..... ۴۰-۴۴ ساله	۶۴	۳۵	۲۹	.	.	.
..... ۴۵-۴۹ ساله	۸۰	۴۸	۲۸	۴	.	.
..... ۵۰-۵۴ ساله	۲۹	۲۷	۳	.	.	.
..... ۵۵-۵۹ ساله	۱۴	۳	۱۱	.	.	.
..... ۶۰-۶۴ ساله
..... ۶۵-۶۹ ساله
..... ۷۰-۷۴ ساله
..... ۷۵ ساله و بیش‌تر	۳	.	۳	.	.	.
مرد	۴۵۰	۲۲۹	۲۱۷	۴	.	.
..... ۱۶ ساله و کمتر
..... ۱۷-۱۹ ساله	۴	۴
..... ۲۰-۲۴ ساله	۷۶	۵۷	۲۰	.	.	.
..... ۲۵-۲۹ ساله	۱۱۵	۳۶	۷۹	.	.	.
..... ۳۰-۳۴ ساله	۶۶	۱۲	۵۵	.	.	.
..... ۳۵-۳۹ ساله	۲۷	۱۸	۹	.	.	.
..... ۴۰-۴۴ ساله	۴۱	۲۸	۱۳	.	.	.
..... ۴۵-۴۹ ساله	۷۶	۴۴	۲۸	۴	.	.
..... ۵۰-۵۴ ساله	۲۷	۲۷
..... ۵۵-۵۹ ساله	۱۴	۳	۱۱	.	.	.
..... ۶۰-۶۴ ساله
..... ۶۵-۶۹ ساله
..... ۷۰-۷۴ ساله
..... ۷۵ ساله و بیش‌تر	۳	.	۳	.	.	.
زن	۲۹۴	۱۰۸	۱۸۶	.	.	.
..... ۱۶ ساله و کمتر
..... ۱۷-۱۹ ساله
..... ۲۰-۲۴ ساله	۷۵	۲۲	۵۳	.	.	.
..... ۲۵-۲۹ ساله	۱۱۲	۳۷	۷۵	.	.	.
..... ۳۰-۳۴ ساله	۳۷	۹	۲۷	.	.	.
..... ۳۵-۳۹ ساله	۴۲	۳۰	۱۲	.	.	.
..... ۴۰-۴۴ ساله	۲۲	۷	۱۶	.	.	.
..... ۴۵-۴۹ ساله	۴	۳	۱	.	.	.
..... ۵۰-۵۴ ساله	۳	.	۳	.	.	.
..... ۵۵-۵۹ ساله
..... ۶۰-۶۴ ساله
..... ۶۵-۶۹ ساله
..... ۷۰-۷۴ ساله
..... ۷۵ ساله و بیش‌تر

(۱) مجموع برآورد دانشجویان و دانش‌آموختگان دانشگاه‌ها و مؤسسات آموزش عالی در جدول‌های ۱۲ و ۱۵ با افراد دارای تحصیلات عالی مندرج در جدول ۹ دارای اختلاف است این اختلاف ناشی از ضرایب و روش‌های برآورد می‌باشد.

(۲) شامل دکترای حرفه‌ای نیز می‌باشد.

۱۶- برآورد دانش آموختگان دانشگاه‌ها و مؤسسات آموزش عالی بر حسب جنس، گروه‌های عمده رشته تحصیلی و آخرین مدرک تحصیلی (کل)

جنس و گروه‌های عمده رشته تحصیلی	جمع	فوق دیپلم	لیسانس	فوق لیسانس ^(۱)	دکتر	اظهار نشده
مرد و زن	۲۲۵۶	۹۸۰	۱۲۱۵	۶۲	.	.
علوم تربیتی	۴۸۵	۲۷۳	۲۰۸	۴	.	.
علوم انسانی و هنر	۳۸۸	۱۱۵	۲۶۷	۶	.	.
علوم اجتماعی، بازرگانی و حقوق	۴۸۷	۱۶۲	۳۱۳	۱۲	.	.
علوم، ریاضیات و محاسبات	۱۹۴	۵۷	۱۳۴	۳	.	.
مهندسی، تولید و ساخت	۱۸۱	۱۲۵	۵۶	.	.	.
کشاورزی و دامپزشکی	۱۲۵	۵۱	۶۶	۸	.	.
بهداشت و رفاه (بهبودی)	۱۲۰	۴۵	۵۲	۲۲	.	.
خدمات	۸۵	۳۳	۴۵	۷	.	.
نامشخص و اظهار نشده	۱۹۲	۱۱۹	۷۳	.	.	.
مرد	۱۳۳۳	۶۰۰	۶۸۱	۵۱	.	.
علوم تربیتی	۲۴۴	۱۳۳	۱۰۶	۴	.	.
علوم انسانی و هنر	۱۹۱	۶۷	۱۱۸	۶	.	.
علوم اجتماعی، بازرگانی و حقوق	۲۸۸	۱۰۱	۱۷۷	۹	.	.
علوم، ریاضیات و محاسبات	۱۱۷	۳۳	۸۱	۳	.	.
مهندسی، تولید و ساخت	۱۴۸	۱۰۴	۴۴	.	.	.
کشاورزی و دامپزشکی	۱۰۸	۳۹	۶۶	۳	.	.
بهداشت و رفاه (بهبودی)	۵۷	۱۷	۲۱	۱۹	.	.
خدمات	۶۲	۲۳	۳۳	۷	.	.
نامشخص و اظهار نشده	۱۱۹	۸۳	۳۶	.	.	.
زن	۹۲۴	۳۸۰	۵۳۳	۱۰	.	.
علوم تربیتی	۲۴۱	۱۴۰	۱۰۲	.	.	.
علوم انسانی و هنر	۱۹۷	۴۸	۱۴۹	.	.	.
علوم اجتماعی، بازرگانی و حقوق	۱۹۹	۶۱	۱۳۶	۳	.	.
علوم، ریاضیات و محاسبات	۷۷	۲۳	۵۳	.	.	.
مهندسی، تولید و ساخت	۳۴	۲۱	۱۳	.	.	.
کشاورزی و دامپزشکی	۱۶	۱۲	.	۵	.	.
بهداشت و رفاه (بهبودی)	۶۳	۲۹	۳۱	۳	.	.
خدمات	۲۳	۱۰	۱۲	.	.	.
نامشخص و اظهار نشده	۷۳	۳۶	۳۷	.	.	.



۱۶- برآورد دانش‌آموختگان دانشگاه‌ها و مؤسسات آموزش عالی بر حسب جنس، گروه‌های عمده رشته تحصیلی و آخرین مدرک تحصیلی (دنباله)

جنس و گروه‌های عمده رشته تحصیلی	جمع	فوق دیپلم	لیسانس	فوق لیسانس ^(۱)	دکتر	اظهار نشده
مرد و زن	۱۵۱۳	۶۴۴	۸۱۱	۵۸	.	.
علوم تربیتی	۳۶۷	۲۰۴	۱۶۳	.	.	.
علوم انسانی و هنر	۲۴۷	۵۸	۱۸۳	۶	.	.
علوم اجتماعی، بازرگانی و حقوق	۲۹۴	۱۰۸	۱۷۴	۱۲	.	.
علوم، ریاضیات و محاسبات	۱۲۴	۲۷	۹۴	۳	.	.
مهندسی، تولید و ساخت	۱۰۳	۶۷	۳۶	.	.	.
کشاورزی و دامپزشکی	۸۰	۳۳	۴۰	۸	.	.
بهداشت و رفاه (بهبودی)	۱۰۲	۴۱	۳۸	۲۲	.	.
خدمات	۶۷	۲۹	۳۲	۷	.	.
نامشخص و اظهار نشده	۱۲۸	۷۸	۵۱	.	.	.
مرد	۸۸۳	۳۷۱	۴۶۴	۴۷	.	.
علوم تربیتی	۱۷۹	۹۴	۸۵	.	.	.
علوم انسانی و هنر	۱۲۶	۳۳	۸۷	۶	.	.
علوم اجتماعی، بازرگانی و حقوق	۱۸۷	۷۱	۱۰۷	۹	.	.
علوم، ریاضیات و محاسبات	۶۹	۱۷	۴۹	۳	.	.
مهندسی، تولید و ساخت	۷۵	۴۶	۲۹	.	.	.
کشاورزی و دامپزشکی	۷۳	۳۰	۴۰	۳	.	.
بهداشت و رفاه (بهبودی)	۴۴	۱۳	۱۲	۱۹	.	.
خدمات	۵۳	۱۹	۲۸	۷	.	.
نامشخص و اظهار نشده	۷۸	۵۰	۲۸	.	.	.
زن	۶۳۰	۲۷۲	۳۴۷	۱۰	.	.
علوم تربیتی	۱۸۸	۱۱۰	۷۸	.	.	.
علوم انسانی و هنر	۱۲۱	۲۴	۹۷	.	.	.
علوم اجتماعی، بازرگانی و حقوق	۱۰۸	۳۷	۶۸	۳	.	.
علوم، ریاضیات و محاسبات	۵۵	۱۱	۴۴	.	.	.
مهندسی، تولید و ساخت	۲۸	۲۱	۷	.	.	.
کشاورزی و دامپزشکی	۸	۳	.	۵	.	.
بهداشت و رفاه (بهبودی)	۵۸	۲۹	۲۶	۳	.	.
خدمات	۱۴	۱۰	۴	.	.	.
نامشخص و اظهار نشده	۵۱	۲۷	۲۳	.	.	.



۱۶- برآورد دانش آموختگان دانشگاه‌ها و مؤسسات آموزش عالی بر حسب جنس، گروه‌های عمده رشته تحصیلی و آخرین مدرک تحصیلی (دنباله)

(نقاط روستایی)

جنس و گروه‌های عمده رشته تحصیلی	جمع	فوق دیپلم	لیسانس	فوق لیسانس ^(۱)	دکتر	اظهار نشده
مرد و زن	۷۴۴	۳۳۶	۴۰۳	۴	.	.
علوم تربیتی	۱۱۸	۶۹	۴۵	۴	.	.
علوم انسانی و هنر	۱۴۱	۵۷	۸۴	.	.	.
علوم اجتماعی، بازرگانی و حقوق	۱۹۳	۵۴	۱۳۹	.	.	.
علوم، ریاضیات و محاسبات	۷۰	۲۹	۴۱	.	.	.
مهندسی، تولید و ساخت	۷۸	۵۸	۲۰	.	.	.
کشاورزی و دامپزشکی	۴۴	۱۸	۲۶	.	.	.
بهداشت و رفاه (بهبودی)	۱۸	۴	۱۴	.	.	.
خدمات	۱۷	۴	۱۳	.	.	.
نامشخص و اظهار نشده	۶۴	۴۱	۲۳	.	.	.
مرد	۴۵۰	۲۲۹	۲۱۷	۴	.	.
علوم تربیتی	۶۵	۴۰	۲۱	۴	.	.
علوم انسانی و هنر	۶۵	۳۳	۳۲	.	.	.
علوم اجتماعی، بازرگانی و حقوق	۱۰۱	۳۰	۷۱	.	.	.
علوم، ریاضیات و محاسبات	۴۸	۱۷	۳۲	.	.	.
مهندسی، تولید و ساخت	۷۳	۵۸	۱۵	.	.	.
کشاورزی و دامپزشکی	۳۶	۱۰	۲۶	.	.	.
بهداشت و رفاه (بهبودی)	۱۳	۴	۸	.	.	.
خدمات	۹	۴	۵	.	.	.
نامشخص و اظهار نشده	۴۱	۳۳	۸	.	.	.
زن	۲۹۴	۱۰۸	۱۸۶	.	.	.
علوم تربیتی	۵۴	۳۰	۲۴	.	.	.
علوم انسانی و هنر	۷۶	۲۴	۵۲	.	.	.
علوم اجتماعی، بازرگانی و حقوق	۹۲	۲۴	۶۸	.	.	.
علوم، ریاضیات و محاسبات	۲۲	۱۳	۹	.	.	.
مهندسی، تولید و ساخت	۵	.	۵	.	.	.
کشاورزی و دامپزشکی	۹	۹
بهداشت و رفاه (بهبودی)	۵	.	۵	.	.	.
خدمات	۸	.	۸	.	.	.
نامشخص و اظهار نشده	۲۳	۸	۱۴	.	.	.

(۱) شامل دکترای حرفه‌ای نیز می‌باشد.

۱۷- جمعیت ۱۰ ساله و بیش تر بر حسب جنس، سن و وضع فعالیت

اظهار نشده	جمعیت غیر فعال					جمعیت فعال			جمع	جنس و سن
	سایر	خانه‌دار	دارای درآمد بدون کار	محصل	جمع	بیکار	شاغل	جمع		
۳۳۱	۳۲۶۹	۱۱۲۸۹	۲۳۹۹	۸۷۶۵	۲۵۷۲۲	۲۹۲۵	۱۲۴۷۳	۱۵۳۹۸	۴۱۴۵۱	مرد وزن
۶۶	۱۵۵	۷۹	۱	۴۶۶۸	۴۹۰۳	۵۸	۹۵	۱۵۳	۵۱۲۲ ۱۰-۱۴ ساله
۷۷	۸۳۹	۵۴۷	۱۹	۳۱۷۸	۴۵۸۳	۵۸۵	۵۴۰	۱۱۲۵	۵۷۸۵ ۱۵-۱۹ ساله
۴۹	۸۳۳	۱۲۲۹	۲۳	۷۱۹	۲۸۰۴	۱۰۷۲	۱۱۴۹	۲۲۲۱	۵۰۷۴ ۲۰-۲۴ ساله
۲۶	۳۹۲	۱۴۸۰	۲۲	۱۳۴	۲۰۲۸	۶۲۳	۱۷۶۱	۲۳۸۴	۴۴۳۸ ۲۵-۲۹ ساله
۱۸	۱۵۸	۱۳۶۰	۳۷	۲۶	۱۵۸۱	۲۶۳	۱۵۳۴	۱۷۹۷	۳۳۹۶ ۳۰-۳۴ ساله
۱۳	۱۱۳	۱۳۰۱	۷۴	۲۰	۱۵۰۸	۱۳۰	۱۸۱۰	۱۹۴۰	۳۴۶۱ ۳۵-۳۹ ساله
۱۰	۶۲	۱۳۳۳	۸۷	۷	۱۴۸۹	۷۴	۱۶۲۵	۱۶۹۹	۳۱۹۸ ۴۰-۴۴ ساله
۱۰	۳۹	۱۱۱۷	۹۷	۵	۱۲۵۸	۴۷	۱۲۸۶	۱۳۳۳	۲۶۰۱ ۴۵-۴۹ ساله
۱۰	۵۵	۹۵۷	۲۲۴	۴	۱۲۴۰	۲۹	۹۲۵	۹۵۴	۲۲۰۴ ۵۰-۵۴ ساله
۶	۷۱	۷۳۵	۲۱۰	۰	۱۰۱۶	۲۴	۶۵۱	۶۷۵	۱۶۹۷ ۵۵-۵۹ ساله
۶	۸۰	۳۸۶	۲۴۷	۱	۷۱۴	۱۱	۳۲۲	۳۳۳	۱۰۵۳ ۶۰-۶۴ ساله
۴۰	۴۷۲	۷۶۵	۱۳۵۸	۳	۲۵۹۸	۹	۷۷۵	۷۸۴	۳۴۲۲ ۶۵ ساله و بیش تر
۱۲۴	۱۵۰۳	۳۸	۱۴۰۲	۴۳۴۶	۷۲۸۹	۱۸۲۲	۱۰۸۷۳	۱۲۷۰۵	۲۰۱۱۸	مرد
۳۱	۶۴	۲	۰	۲۴۱۶	۲۴۸۲	۴۰	۷۰	۱۱۰	۲۶۲۳ ۱۰-۱۴ ساله
۴۲	۳۹۶	۵	۱۶	۱۵۲۳	۱۹۴۰	۳۸۴	۴۴۰	۸۲۴	۲۸۰۶ ۱۵-۱۹ ساله
۱۶	۳۴۸	۸	۱۵	۳۳۶	۷۰۷	۶۲۷	۹۲۸	۱۵۵۵	۲۲۷۸ ۲۰-۲۴ ساله
۷	۱۶۲	۶	۱۰	۵۹	۲۳۷	۳۶۹	۱۵۰۷	۱۸۷۶	۲۱۲۰ ۲۵-۲۹ ساله
۶	۵۸	۲	۱۳	۵	۷۸	۱۵۴	۱۳۱۶	۱۴۷۰	۱۵۵۴ ۳۰-۳۴ ساله
۳	۵۵	۰	۴۷	۴	۱۰۶	۹۸	۱۵۰۸	۱۶۰۶	۱۷۱۵ ۳۵-۳۹ ساله
۲	۳۳	۰	۶۳	۰	۹۶	۵۵	۱۳۸۱	۱۴۳۶	۱۵۳۴ ۴۰-۴۴ ساله
۳	۲۰	۲	۵۲	۰	۷۴	۴۰	۱۱۷۱	۱۲۱۱	۱۲۸۸ ۴۵-۴۹ ساله
۱	۳۹	۲	۱۴۷	۱	۱۸۹	۲۴	۸۶۳	۸۸۷	۱۰۷۷ ۵۰-۵۴ ساله
۱	۴۵	۲	۱۵۴	۰	۲۰۱	۲۲	۶۲۷	۶۴۹	۸۵۱ ۵۵-۵۹ ساله
۱	۳۶	۴	۱۵۴	۱	۱۹۵	۱۰	۳۰۹	۳۱۹	۵۱۵ ۶۰-۶۴ ساله
۱۱	۲۴۷	۵	۷۳۱	۱	۹۸۴	۹	۷۵۳	۷۶۲	۱۷۵۷ ۶۵ ساله و بیش تر
۲۰۷	۱۷۶۶	۱۱۲۵۱	۹۹۷	۴۴۱۹	۱۸۴۳۳	۱۰۹۳	۱۶۰۰	۲۶۹۳	۲۱۲۳۳	زن
۴۵	۹۱	۷۷	۱	۲۲۵۲	۲۴۲۱	۱۸	۲۵	۴۳	۲۴۹۹ ۱۰-۱۴ ساله
۴۵	۴۴۳	۵۴۲	۳	۱۶۵۵	۲۶۴۳	۲۰۱	۱۰۰	۳۰۱	۲۹۷۹ ۱۵-۱۹ ساله
۳۳	۴۸۵	۱۲۲۱	۸	۳۸۳	۲۰۹۷	۴۴۵	۲۲۱	۶۶۶	۲۷۹۶ ۲۰-۲۴ ساله
۱۹	۲۳۰	۱۴۷۴	۱۲	۷۵	۱۷۹۱	۲۵۴	۲۵۴	۵۰۸	۲۳۱۸ ۲۵-۲۹ ساله
۱۲	۱۰۰	۱۳۵۸	۲۴	۲۱	۱۵۰۳	۱۰۹	۲۱۸	۳۲۷	۱۸۴۲ ۳۰-۳۴ ساله
۱۰	۵۸	۱۳۰۱	۲۷	۱۶	۱۴۰۲	۳۲	۳۰۲	۳۳۴	۱۷۴۶ ۳۵-۳۹ ساله
۸	۲۹	۱۳۳۳	۲۴	۷	۱۳۹۳	۱۹	۲۴۴	۲۶۳	۱۶۶۴ ۴۰-۴۴ ساله
۷	۱۹	۱۱۱۵	۴۵	۵	۱۱۸۴	۷	۱۱۵	۱۲۲	۱۳۱۳ ۴۵-۴۹ ساله
۹	۱۶	۹۵۵	۷۷	۳	۱۰۵۱	۵	۶۲	۶۷	۱۱۲۷ ۵۰-۵۴ ساله
۵	۲۶	۷۳۳	۵۶	۰	۸۱۵	۲	۲۴	۲۶	۸۴۶ ۵۵-۵۹ ساله
۵	۴۴	۳۸۲	۹۳	۰	۵۱۹	۱	۱۳	۱۴	۵۳۸ ۶۰-۶۴ ساله
۲۹	۲۲۵	۷۶۰	۶۲۷	۲	۱۶۱۴	۰	۲۲	۲۲	۱۶۶۵ ۶۵ ساله و بیش تر

۱۷- جمعیت ۱۰ ساله و بیش تر بر حسب جنس، سن و وضع فعالیت (دنباله) (نقاط شهری)

اظهار نشده	جمعیت غیر فعال					جمعیت فعال			جمع	جنس و سن
	سایر	خانه‌دار	دارای درآمد بدون کار	محصل	جمع	بیکار	شاغل	جمع		
۱۲۱	۵۸۰	۳۰۹۵	۵۹۲	۳۰۱۲	۷۲۷۹	۶۸۷	۴۵۶۵	۵۲۵۲	۱۲۶۵۲	مرد و زن
۲۴	۱۶	۶	۰	۱۵۰۶	۱۵۲۸	۳	۱۳	۱۶	۱۵۶۸ ۱۰ - ۱۴ ساله
۳۰	۱۸۵	۱۳۶	۱	۱۱۲۰	۱۴۴۲	۱۴۲	۱۳۷	۲۷۹	۱۷۵۱ ۱۵ - ۱۹ ساله
۱۶	۱۳۸	۳۷۲	۱	۳۰۰	۸۱۱	۲۶۹	۳۷۸	۶۴۷	۱۴۷۴ ۲۰ - ۲۴ ساله
۱۰	۵۴	۴۳۶	۷	۵۲	۵۴۹	۱۵۰	۶۸۶	۸۳۶	۱۳۹۵ ۲۵ - ۲۹ ساله
۲	۱۶	۴۰۹	۱۵	۱۴	۴۵۴	۶۱	۶۵۰	۷۱۱	۱۱۶۷ ۳۰ - ۳۴ ساله
۳	۱۴	۴۰۴	۳۱	۱۰	۴۵۹	۲۸	۸۳۴	۸۶۲	۱۳۳۴ ۳۵ - ۳۹ ساله
۴	۱۴	۳۸۷	۴۱	۵	۴۴۷	۱۶	۷۲۷	۷۴۳	۱۱۹۴ ۴۰ - ۴۴ ساله
۴	۹	۳۰۹	۴۰	۲	۳۶۰	۸	۴۷۸	۴۸۶	۸۵۰ ۴۵ - ۴۹ ساله
۵	۱۵	۲۳۱	۹۱	۱	۳۳۸	۱	۲۹۲	۲۹۳	۶۳۶ ۵۰ - ۵۴ ساله
۳	۲۰	۱۵۷	۶۷	۰	۲۴۴	۴	۱۴۳	۱۴۷	۳۹۴ ۵۵ - ۵۹ ساله
۳	۱۵	۸۳	۶۱	۰	۱۵۹	۱	۷۱	۷۲	۲۳۴ ۶۰ - ۶۴ ساله
۱۷	۸۴	۱۶۵	۲۳۷	۲	۴۸۸	۴	۱۵۶	۱۶۰	۶۶۵ ۶۵ ساله و بیش تر
۴۹	۲۹۵	۱۰	۳۶۲	۱۴۹۸	۲۱۶۵	۴۰۷	۳۶۹۱	۴۰۹۸	۶۳۱۲	مرد
۸	۸	۰	۰	۸۱۵	۸۲۳	۳	۱۱	۱۴	۸۴۵ ۱۰ - ۱۴ ساله
۱۹	۱۰۲	۲	۱	۵۳۰	۶۳۵	۹۷	۱۱۸	۲۱۵	۸۶۹ ۱۵ - ۱۹ ساله
۹	۶۰	۱	۱	۱۳۰	۱۹۲	۱۵۱	۲۸۸	۴۳۹	۶۴۰ ۲۰ - ۲۴ ساله
۳	۲۲	۲	۲	۱۸	۴۴	۷۰	۵۵۴	۶۲۴	۶۷۱ ۲۵ - ۲۹ ساله
۱	۱۲	۱	۴	۴	۲۱	۳۴	۵۰۱	۵۳۵	۵۵۷ ۳۰ - ۳۴ ساله
۰	۸	۰	۲۰	۱	۲۹	۲۴	۶۲۴	۶۴۸	۶۷۷ ۳۵ - ۳۹ ساله
۱	۷	۰	۳۴	۰	۴۱	۱۲	۵۶۲	۵۷۴	۶۱۶ ۴۰ - ۴۴ ساله
۱	۴	۲	۲۳	۰	۲۹	۶	۴۱۲	۴۱۸	۴۴۸ ۴۵ - ۴۹ ساله
۰	۱۲	۱	۶۲	۰	۷۵	۱	۲۶۳	۲۶۴	۳۳۹ ۵۰ - ۵۴ ساله
۰	۱۳	۰	۵۵	۰	۶۸	۴	۱۳۴	۱۳۸	۲۰۶ ۵۵ - ۵۹ ساله
۱	۹	۱	۳۵	۰	۴۵	۱	۷۱	۷۲	۱۱۸ ۶۰ - ۶۴ ساله
۶	۳۸	۰	۱۲۵	۰	۱۶۳	۴	۱۵۳	۱۵۷	۳۲۶ ۶۵ ساله و بیش تر
۷۲	۲۸۵	۳۰۸۵	۲۳۰	۱۵۱۴	۵۱۱۴	۲۸۰	۸۷۴	۱۱۵۴	۶۳۴۰	زن
۱۶	۸	۶	۰	۶۹۱	۷۰۵	۰	۲	۲	۷۲۳ ۱۰ - ۱۴ ساله
۱۱	۸۳	۱۳۴	۰	۵۹۰	۸۰۷	۴۵	۱۹	۶۴	۸۸۲ ۱۵ - ۱۹ ساله
۷	۷۸	۳۷۱	۰	۱۷۰	۶۱۹	۱۱۸	۹۰	۲۰۸	۸۳۴ ۲۰ - ۲۴ ساله
۷	۳۲	۴۳۴	۵	۳۴	۵۰۵	۸۰	۱۳۲	۲۱۲	۷۲۴ ۲۵ - ۲۹ ساله
۱	۴	۴۰۸	۱۱	۱۰	۴۳۳	۲۷	۱۴۹	۱۷۶	۶۱۰ ۳۰ - ۳۴ ساله
۳	۶	۴۰۴	۱۱	۹	۴۳۰	۴	۲۱۰	۲۱۴	۶۴۷ ۳۵ - ۳۹ ساله
۳	۷	۳۸۷	۷	۵	۴۰۶	۴	۱۶۵	۱۶۹	۵۷۸ ۴۰ - ۴۴ ساله
۳	۵	۳۰۷	۱۷	۲	۳۳۱	۲	۶۶	۶۸	۴۰۲ ۴۵ - ۴۹ ساله
۵	۳	۲۳۰	۲۹	۱	۲۶۳	۰	۲۹	۲۹	۲۹۷ ۵۰ - ۵۴ ساله
۳	۷	۱۵۷	۱۲	۰	۱۷۶	۰	۹	۹	۱۸۸ ۵۵ - ۵۹ ساله
۲	۶	۸۲	۲۶	۰	۱۱۴	۰	۰	۰	۱۱۶ ۶۰ - ۶۴ ساله
۱۱	۴۶	۱۶۵	۱۱۲	۲	۳۲۵	۰	۳	۳	۳۳۹ ۶۵ ساله و بیش تر



۱۷- جمعیت ۱۰ ساله و بیش تر بر حسب جنس، سن و وضع فعالیت (دنباله)

(نقاط روستایی)

اظهار نشده	جمعیت غیر فعال					جمعیت فعال			جمع	جنس و سن
	سایر	خانه‌دار	دارای درآمد بدون کار	محصل	جمع	بیکار	شاغل	جمع		
۲۱۰	۲۶۸۹	۸۱۹۴	۱۸۰۷	۵۷۵۳	۱۸۴۴۳	۲۲۳۸	۷۹۰۸	۱۰۱۴۶	۲۸۱۷۹۹	مرد وزن
۴۲	۱۳۹	۷۳	۱	۳۱۶۲	۳۳۷۵	۵۵	۸۲	۱۳۷	۳۵۵۴ ۱۰-۱۴ ساله
۴۷	۶۵۴	۴۱۱	۱۸	۲۰۵۸	۳۱۴۱	۴۴۳	۴۰۳	۸۴۶	۴۰۳۴ ۱۵-۱۹ ساله
۳۳	۶۹۵	۸۵۷	۲۲	۴۱۹	۱۹۹۳	۸۰۳	۷۷۱	۱۵۷۴	۳۶۰۰ ۲۰-۲۴ ساله
۱۶	۳۳۸	۱۰۴۴	۱۵	۸۲	۱۴۷۹	۴۷۳	۱۰۷۵	۱۵۴۸	۳۰۴۳ ۲۵-۲۹ ساله
۱۶	۱۴۲	۹۵۱	۲۲	۱۲	۱۱۲۷	۲۰۲	۸۸۴	۱۰۸۶	۲۲۲۹ ۳۰-۳۴ ساله
۱۰	۹۹	۸۹۷	۴۳	۱۰	۱۰۴۹	۱۰۲	۹۷۶	۱۰۷۸	۲۱۳۷ ۳۵-۳۹ ساله
۶	۴۸	۹۴۶	۴۶	۲	۱۰۴۲	۵۸	۸۹۸	۹۵۶	۲۰۰۴ ۴۰-۴۴ ساله
۶	۳۰	۸۰۸	۵۷	۳	۸۹۸	۳۹	۸۰۸	۸۴۷	۱۷۵۱ ۴۵-۴۹ ساله
۵	۴۰	۷۲۶	۱۳۳	۳	۹۰۲	۲۸	۶۳۳	۶۶۱	۱۵۶۸ ۵۰-۵۴ ساله
۳	۵۱	۵۷۸	۱۴۳	۰	۷۷۲	۲۰	۵۰۸	۵۲۸	۱۳۰۳ ۵۵-۵۹ ساله
۳	۶۵	۳۰۳	۱۸۶	۱	۵۵۵	۱۰	۲۵۱	۲۶۱	۸۱۹ ۶۰-۶۴ ساله
۲۳	۳۸۸	۶۰۰	۱۱۲۱	۱	۲۱۱۰	۵	۶۱۹	۶۲۴	۲۷۵۷ ۶۵ ساله و بیش تر
۷۵	۱۲۰۸	۲۸	۱۰۴۰	۲۸۴۸	۵۱۲۴	۱۴۲۵	۷۱۸۲	۸۶۰۷	۱۳۸۰۶	مرد
۲۳	۵۶	۲	۰	۱۶۰۱	۱۶۵۹	۳۷	۵۹	۹۶	۱۷۷۸ ۱۰-۱۴ ساله
۲۳	۲۹۴	۳	۱۵	۹۹۳	۱۳۰۵	۲۸۷	۳۲۲	۶۰۹	۱۹۳۷ ۱۵-۱۹ ساله
۷	۲۸۸	۷	۱۴	۲۰۶	۵۱۵	۴۷۶	۶۴۰	۱۱۱۶	۱۶۳۸ ۲۰-۲۴ ساله
۴	۱۴۰	۴	۸	۴۱	۱۹۳	۲۹۹	۹۵۳	۱۲۵۲	۱۴۴۹ ۲۵-۲۹ ساله
۵	۴۶	۱	۹	۱	۵۷	۱۲۰	۸۱۵	۹۳۵	۹۹۷ ۳۰-۳۴ ساله
۳	۴۷	۰	۲۷	۳	۷۷	۷۴	۸۸۴	۹۵۸	۱۰۲۸ ۳۵-۳۹ ساله
۱	۲۶	۰	۲۹	۰	۵۵	۴۳	۸۱۹	۸۶۲	۹۱۸ ۴۰-۴۴ ساله
۲	۱۶	۰	۲۹	۰	۴۵	۳۴	۷۵۹	۷۹۳	۸۴۰ ۴۵-۴۹ ساله
۱	۲۷	۱	۸۵	۱	۱۱۴	۲۳	۶۰۰	۶۲۳	۷۳۸ ۵۰-۵۴ ساله
۱	۳۲	۲	۹۹	۰	۱۳۳	۱۸	۴۹۳	۵۱۱	۶۴۵ ۵۵-۵۹ ساله
۰	۲۷	۳	۱۱۹	۱	۱۵۰	۹	۲۳۸	۲۴۷	۳۹۷ ۶۰-۶۴ ساله
۵	۲۰۹	۵	۶۰۶	۱	۸۲۱	۵	۶۰۰	۶۰۵	۱۴۳۱ ۶۵ ساله و بیش تر
۱۳۵	۱۴۸۱	۸۱۶۶	۷۶۷	۲۹۰۵	۱۳۳۱۹	۸۱۳	۷۲۶	۱۵۳۹	۱۴۹۹۳	زن
۱۹	۸۳	۷۱	۱	۱۵۶۱	۱۷۱۶	۱۸	۲۳	۴۱	۱۷۷۶ ۱۰-۱۴ ساله
۲۴	۳۶۰	۴۰۸	۳	۱۰۶۵	۱۸۳۶	۱۵۶	۸۱	۲۳۷	۲۰۹۷ ۱۵-۱۹ ساله
۲۶	۴۰۷	۸۵۰	۸	۲۱۳	۱۴۷۸	۳۲۷	۱۳۱	۴۵۸	۱۹۶۲ ۲۰-۲۴ ساله
۱۲	۱۹۸	۱۰۴۰	۷	۴۱	۱۲۸۶	۱۷۴	۱۲۲	۲۹۶	۱۵۹۴ ۲۵-۲۹ ساله
۱۱	۹۶	۹۵۰	۱۳	۱۱	۱۰۷۰	۸۲	۶۹	۱۵۱	۱۲۳۲ ۳۰-۳۴ ساله
۷	۵۲	۸۹۷	۱۶	۷	۹۷۲	۲۸	۹۲	۱۲۰	۱۰۹۹ ۳۵-۳۹ ساله
۵	۲۲	۹۴۶	۱۷	۲	۹۸۷	۱۵	۷۹	۹۴	۱۰۸۶ ۴۰-۴۴ ساله
۴	۱۴	۸۰۸	۲۸	۳	۸۵۳	۵	۴۹	۵۴	۹۱۱ ۴۵-۴۹ ساله
۴	۱۳	۷۲۵	۴۸	۲	۷۸۸	۵	۳۳	۳۸	۸۳۰ ۵۰-۵۴ ساله
۲	۱۹	۵۷۶	۴۴	۰	۶۳۹	۲	۱۵	۱۷	۶۵۸ ۵۵-۵۹ ساله
۳	۳۸	۳۰۰	۶۷	۰	۴۰۵	۱	۱۳	۱۴	۴۲۲ ۶۰-۶۴ ساله
۱۸	۱۷۹	۵۹۵	۵۱۵	۰	۱۲۸۹	۰	۱۹	۱۹	۱۳۲۶ ۶۵ ساله و بیش تر

۱۸- برآورد شاغلان بر حسب جنس، سن و گروه‌های عمده فعالیت (کل)

صنعت - ساخت	استخراج معدن	شیلات	کشاورزی، شکار و جنگلداری	جمع	جنس و سن
۱۳۵۴	.	۳۶	۳۶۳۸	۱۲۴۷۳	مرد وزن
۲۱	.	.	۴۳	۹۳	۱۰-۱۴ ساله
۱۶۰	.	۵	۷۳	۵۴۰	۱۵-۱۹ ساله
۱۶۷	.	.	۱۹۳	۱۱۴۹	۲۰-۲۴ ساله
۲۸۲	.	۴	۳۴۳	۱۷۶۱	۲۵-۲۹ ساله
۱۸۳	.	۹	۲۵۶	۱۵۳۴	۳۰-۳۴ ساله
۱۶۱	.	۱۱	۳۴۶	۱۸۱۰	۳۵-۳۹ ساله
۲۱۷	.	۴	۸۲۴	۲۹۱۱	۴۰-۴۹ ساله
۱۳۹	.	۲	۹۸۰	۱۸۹۸	۵۰-۶۴ ساله
۲۴	.	.	۵۷۹	۷۷۵	۶۵ ساله و بیش تر
۱۰۰۲	.	۳۶	۳۴۴۳	۱۰۸۷۳	مرد
۲۱	.	.	۲۰	۷۰	۱۰-۱۴ ساله
۹۷	.	۵	۷۳	۴۴۰	۱۵-۱۹ ساله
۹۰	.	.	۱۸۰	۹۲۸	۲۰-۲۴ ساله
۲۰۳	.	۴	۳۲۲	۱۵۰۷	۲۵-۲۹ ساله
۱۲۴	.	۹	۲۴۹	۱۳۱۶	۳۰-۳۴ ساله
۱۱۷	.	۱۱	۳۲۹	۱۵۰۸	۳۵-۳۹ ساله
۱۲۱	.	۴	۳۹۰	۱۳۸۱	۴۰-۴۴ ساله
۷۴	.	.	۳۸۵	۱۱۷۱	۴۵-۴۹ ساله
۵۶	.	۲	۳۵۶	۸۶۳	۵۰-۵۴ ساله
۵۶	.	.	۳۶۵	۶۲۷	۵۵-۵۹ ساله
۱۹	.	.	۲۰۲	۳۰۹	۶۰-۶۴ ساله
.	.	.	۲۳۱	۳۱۱	۶۵-۶۹ ساله
۲۰	.	.	۱۸۳	۲۴۸	۷۰-۷۴ ساله
۴	.	.	۱۵۸	۱۹۴	۷۵ ساله و بیش تر
۳۵۲	.	.	۱۹۴	۱۶۰۰	زن
.	.	.	۲۳	۲۳	۱۰-۱۴ ساله
۶۳	.	.	.	۱۰۰	۱۵-۱۹ ساله
۷۷	.	.	۱۳	۲۲۱	۲۰-۲۴ ساله
۸۰	.	.	۲۱	۲۵۴	۲۵-۲۹ ساله
۵۹	.	.	۷	۲۱۸	۳۰-۳۴ ساله
۴۴	.	.	۱۷	۳۰۲	۳۵-۳۹ ساله
۲۲	.	.	۴۹	۳۵۹	۴۰-۴۹ ساله
۸	.	.	۵۸	۹۹	۵۰-۶۴ ساله
.	.	.	۷	۲۲	۶۵ ساله و بیش تر



۱۸- برآورد شاغلان بر حسب جنس، سن و گروه‌های عمده فعالیت (دنباله)

جنس و سن	تأمین برق، گاز و آب	ساختمان	عمده‌فروشی، خرده‌فروشی، تعمیر وسایل نقلیه موتوری، موتور سیکلت و کالاهای شخصی و خانگی	هتل و رستوران	حمل و نقل انبارداری و ارتباطات
مرد وزن	۷۸	۱۱۳۳	۱۶۲۸	۱۲۹	۱۲۷۰
..... ۱۰-۱۴ ساله	۰	۱۰	۰	۰	۰
..... ۱۵-۱۹ ساله	۰	۹۳	۸۳	۶	۱۶
..... ۲۰-۲۴ ساله	۳	۱۵۹	۲۰۰	۱۴	۱۲۴
..... ۲۵-۲۹ ساله	۸	۲۳۷	۲۳۳	۲۲	۲۵۵
..... ۳۰-۳۴ ساله	۱۹	۱۷۱	۲۵۰	۴	۲۲۱
..... ۳۵-۳۹ ساله	۱۹	۱۴۵	۲۷۸	۱۶	۲۵۷
..... ۴۰-۴۹ ساله	۲۴	۱۸۸	۲۹۰	۳۵	۲۶۰
..... ۵۰-۶۴ ساله	۶	۱۲۵	۱۹۱	۳۱	۱۲۷
..... ۶۵ ساله و بیش تر	۰	۴	۱۰۳	۰	۱۰
مرد	۷۸	۱۱۲۸	۱۵۷۳	۱۲۶	۱۲۵۵
..... ۱۰-۱۴ ساله	۰	۱۰	۰	۰	۰
..... ۱۵-۱۹ ساله	۰	۹۱	۸۱	۶	۱۶
..... ۲۰-۲۴ ساله	۳	۱۵۷	۱۹۵	۱۴	۱۲۴
..... ۲۵-۲۹ ساله	۸	۲۳۷	۲۲۴	۲۲	۲۴۵
..... ۳۰-۳۴ ساله	۱۹	۱۷۱	۲۳۶	۴	۲۱۶
..... ۳۵-۳۹ ساله	۱۹	۱۴۵	۲۷۱	۱۶	۲۵۷
..... ۴۰-۴۴ ساله	۱۶	۱۰۷	۱۵۸	۲۳	۱۴۵
..... ۴۵-۴۹ ساله	۸	۸۲	۱۲۲	۱۲	۱۱۵
..... ۵۰-۵۴ ساله	۰	۸۰	۱۰۳	۱۲	۷۶
..... ۵۵-۵۹ ساله	۶	۳۳	۵۳	۱۳	۳۲
..... ۶۰-۶۴ ساله	۰	۱۱	۲۷	۴	۱۸
..... ۶۵-۶۹ ساله	۰	۴	۴۸	۰	۱۰
..... ۷۰-۷۴ ساله	۰	۰	۲۴	۰	۰
..... ۷۵ ساله و بیش تر	۰	۰	۳۱	۰	۰
زن	۰	۴	۵۵	۳	۱۶
..... ۱۰-۱۴ ساله	۰	۰	۰	۰	۰
..... ۱۵-۱۹ ساله	۰	۱	۱	۰	۰
..... ۲۰-۲۴ ساله	۰	۳	۵	۰	۰
..... ۲۵-۲۹ ساله	۰	۰	۹	۰	۱۰
..... ۳۰-۳۴ ساله	۰	۰	۱۴	۰	۶
..... ۳۵-۳۹ ساله	۰	۰	۷	۰	۰
..... ۴۰-۴۹ ساله	۰	۰	۱۰	۰	۰
..... ۵۰-۶۴ ساله	۰	۰	۸	۳	۰
..... ۶۵ ساله و بیش تر	۰	۰	۰	۰	۰

۱۸- برآورد شاغلان بر حسب جنس، سن و گروه‌های عمده فعالیت (دنباله)

بهداشت و مددکاری اجتماعی	آموزش	اداره امور عمومی، دفاع و تأمین اجتماعی اجباری	مستغلات، اجاره و فعالیت‌های کار و کسب	واسطه‌گری‌های مالی	جنس و سن
۲۶۶	۱۳۵۶	۷۵۸	۱۰۹	۷۹	مرد وزن
۰	۰	۰	۰	۰ ۱۰-۱۴ ساله
۴	۰	۱۹	۰	۰ ۱۵-۱۹ ساله
۲۹	۴۱	۱۰۰	۱۳	۱۴ ۲۰-۲۴ ساله
۵۴	۸۹	۱۱۹	۲۳	۱۵ ۲۵-۲۹ ساله
۲۵	۱۲۹	۱۲۷	۱۳	۱۴ ۳۰-۳۴ ساله
۲۶	۳۸۳	۱۰۸	۳	۹ ۳۵-۳۹ ساله
۹۶	۵۸۵	۲۴۱	۲۷	۲۴ ۴۰-۴۹ ساله
۳۲	۱۲۶	۴۵	۱۸	۴ ۵۰-۶۴ ساله
۰	۳	۰	۱۰	۰ ۶۵ ساله و بیش‌تر
۱۶۰	۷۹۱	۶۲۱	۱۰۶	۷۲	مرد
۰	۰	۰	۰	۰ ۱۰-۱۴ ساله
۴	۰	۱۹	۰	۰ ۱۵-۱۹ ساله
۳	۹	۸۳	۱۳	۶ ۲۰-۲۴ ساله
۲۴	۴۰	۸۴	۲۳	۱۵ ۲۵-۲۹ ساله
۰	۷۴	۹۳	۱۳	۱۴ ۳۰-۳۴ ساله
۱۹	۱۸۰	۹۱	۳	۹ ۳۵-۳۹ ساله
۴۰	۱۸۳	۱۳۶	۱۷	۹ ۴۰-۴۴ ساله
۴۳	۱۹۱	۷۰	۷	۱۵ ۴۵-۴۹ ساله
۲۴	۹۸	۲۰	۸	۴ ۵۰-۵۴ ساله
۴	۱۲	۲۵	۱۰	۰ ۵۵-۵۹ ساله
۰	۰	۰	۰	۰ ۶۰-۶۴ ساله
۰	۰	۰	۱۰	۰ ۶۵-۶۹ ساله
۰	۳	۰	۰	۰ ۷۰-۷۴ ساله
۰	۰	۰	۰	۰ ۷۵ ساله و بیش‌تر
۱۰۶	۵۶۶	۱۳۷	۳	۸	زن
۰	۰	۰	۰	۰ ۱۰-۱۴ ساله
۰	۰	۰	۰	۰ ۱۵-۱۹ ساله
۲۶	۳۲	۱۶	۰	۸ ۲۰-۲۴ ساله
۳۱	۴۹	۳۵	۰	۰ ۲۵-۲۹ ساله
۲۵	۵۴	۳۴	۰	۰ ۳۰-۳۴ ساله
۷	۲۰۳	۱۷	۰	۰ ۳۵-۳۹ ساله
۱۳	۲۱۱	۳۵	۳	۰ ۴۰-۴۹ ساله
۴	۱۶	۰	۰	۰ ۵۰-۶۴ ساله
۰	۰	۰	۰	۰ ۶۵ ساله و بیش‌تر



۱۸- برآورد شاغلان بر حسب جنس، سن و گروه‌های عمده فعالیت (دنباله)

(کل)

فعالیت‌های نامشخص و اظهار نشده	دفاتر مرکزی	سازمان‌ها و هیئت‌های برون مرزی	فعالیت‌های خانوارهای معمولی دارای مستخدم فعالیت‌های تولیدی غیر قابل تفکیک خانوارها	سایر فعالیت‌های خدمات عمومی، اجتماعی و شخصی	جنس و سن
۲۲۸	.	.	۱۴	۳۹۶	مرد و زن
.	.	.	۱۰	۱۰ ۱۰-۱۴ ساله
۵۵	.	.	.	۲۷ ۱۵-۱۹ ساله
۳۳	.	.	.	۶۰ ۲۰-۲۴ ساله
۱۱	.	.	.	۶۵ ۲۵-۲۹ ساله
۲۰	.	.	.	۹۲ ۳۰-۳۴ ساله
۱۸	.	.	.	۲۹ ۳۵-۳۹ ساله
۲۹	.	.	.	۶۷ ۴۰-۴۹ ساله
۳۳	.	.	.	۳۹ ۵۰-۶۴ ساله
۲۹	.	.	۳	۷ ۶۵ ساله و بیش تر
۱۵۴	.	.	۱۴	۳۱۴	مرد
.	.	.	۱۰	۱۰ ۱۰-۱۴ ساله
۲۶	.	.	.	۲۱ ۱۵-۱۹ ساله
۱۳	.	.	.	۳۸ ۲۰-۲۴ ساله
۷	.	.	.	۴۹ ۲۵-۲۹ ساله
۲۰	.	.	.	۷۲ ۳۰-۳۴ ساله
۱۴	.	.	.	۲۶ ۳۵-۳۹ ساله
۲۱	.	.	.	۱۲ ۴۰-۴۴ ساله
۷	.	.	.	۴۰ ۴۵-۴۹ ساله
۸	.	.	.	۱۷ ۵۰-۵۴ ساله
۸	.	.	.	۱۱ ۵۵-۵۹ ساله
۱۶	.	.	.	۱۲ ۶۰-۶۴ ساله
۷ ۶۵-۶۹ ساله
۷	.	.	۳	۷ ۷۰-۷۴ ساله
. ۷۵ ساله و بیش تر
۷۴	.	.	.	۸۲	زن
. ۱۰-۱۴ ساله
۲۹	.	.	.	۶ ۱۵-۱۹ ساله
۲۰	.	.	.	۲۲ ۲۰-۲۴ ساله
۴	.	.	.	۱۶ ۲۵-۲۹ ساله
.	.	.	.	۲۰ ۳۰-۳۴ ساله
۴	.	.	.	۳ ۳۵-۳۹ ساله
۱	.	.	.	۱۵ ۴۰-۴۹ ساله
۲ ۵۰-۶۴ ساله
۱۵ ۶۵ ساله و بیش تر



۱۸- برآورد شاغلان بر حسب جنس، سن و گروه‌های عمده فعالیت (دنباله) (نقاط شهری)

صنعت - ساخت	استخراج معدن	شیلات	کشاورزی، شکار و جنگلداری	جمع	جنس و سن
۵۷۹	.	۵	۲۸۸	۴۵۶۹	مرد وزن
۱۱	.	.	۲۳	۳۴	۱۰-۱۴ ساله
۲۳	.	.	.	۱۳۵	۱۵-۱۹ ساله
۵۹	.	.	۵	۳۷۶	۲۰-۲۴ ساله
۱۳۴	.	.	۳۰	۶۸۴	۲۵-۲۹ ساله
۹۳	.	.	۱۵	۶۴۸	۳۰-۳۴ ساله
۸۴	.	۳	۲۱	۸۳۲	۳۵-۳۹ ساله
۹۳	.	.	۹۶	۱۲۰۳	۴۰-۴۹ ساله
۶۶	.	۲	۵۶	۵۰۴	۵۰-۶۴ ساله
۱۷	.	.	۴۱	۱۵۴	۶۵ ساله و بیش تر
۴۲۲	.	۵	۲۵۵	۳۶۹۱	مرد
۱۱	.	.	.	۱۱	۱۰-۱۴ ساله
۲۰	.	.	.	۱۱۸	۱۵-۱۹ ساله
۳۳	.	.	۵	۲۸۸	۲۰-۲۴ ساله
۹۱	.	.	۲۵	۵۵۴	۲۵-۲۹ ساله
۵۸	.	.	۱۵	۵۰۱	۳۰-۳۴ ساله
۵۲	.	۳	۲۱	۶۲۴	۳۵-۳۹ ساله
۴۰	.	.	۵۵	۵۶۲	۴۰-۴۴ ساله
۳۷	.	.	۴۱	۴۱۲	۴۵-۴۹ ساله
۲۵	.	۲	۲۵	۲۶۳	۵۰-۵۴ ساله
۲۲	.	.	۲۱	۱۳۴	۵۵-۵۹ ساله
۱۵	.	.	۷	۷۱	۶۰-۶۴ ساله
.	.	.	۱۰	۶۰	۶۵-۶۹ ساله
۱۷	.	.	۷	۴۷	۷۰-۷۴ ساله
.	.	.	۲۴	۴۶	۷۵ ساله و بیش تر
۱۵۷	.	.	۳۳	۸۷۸	زن
.	.	.	۲۳	۲۳	۱۰-۱۴ ساله
۴	.	.	.	۱۷	۱۵-۱۹ ساله
۲۷	.	.	.	۸۸	۲۰-۲۴ ساله
۴۲	.	.	۵	۱۳۰	۲۵-۲۹ ساله
۳۵	.	.	.	۱۴۷	۳۰-۳۴ ساله
۳۱	.	.	.	۲۰۸	۳۵-۳۹ ساله
۱۵	.	.	۱	۲۲۹	۴۰-۴۹ ساله
۳	.	.	۳	۳۶	۵۰-۶۴ ساله
.	.	.	۱	۱	۶۵ ساله و بیش تر



۱۸- برآورد شاغلان بر حسب جنس، سن و گروه‌های عمده فعالیت (دنباله)

جنس و سن	تأمین برق، گاز و آب	ساختمان	عمده‌فروشی، خرده‌فروشی، تعمیر وسایل نقلیه موتوری، موتور سیکلت و کالاهای شخصی و خانگی	هتل و رستوران	حمل و نقل انبارداری و ارتباطات
مرد وزن	۴۳	۳۶۳	۸۱۶	۴۶	۴۷۱
..... ۱۰-۱۴ ساله	۰	۰	۰	۰	۰
..... ۱۵-۱۹ ساله	۰	۲۱	۳۲	۰	۸
..... ۲۰-۲۴ ساله	۳	۵۴	۶۶	۴	۳۷
..... ۲۵-۲۹ ساله	۳	۹۰	۱۰۸	۹	۹۶
..... ۳۰-۳۴ ساله	۶	۳۹	۱۳۷	۰	۹۵
..... ۳۵-۳۹ ساله	۱۰	۵۰	۱۴۰	۳	۸۳
..... ۴۰-۴۹ ساله	۱۶	۶۳	۱۶۵	۷	۷۹
..... ۵۰-۶۴ ساله	۶	۴۵	۱۰۶	۲۳	۶۴
..... ۶۵ ساله و بیش تر	۰	۰	۶۲	۰	۱۰
مرد	۴۳	۳۵۸	۷۸۷	۴۳	۴۷۱
..... ۱۰-۱۴ ساله	۰	۰	۰	۰	۰
..... ۱۵-۱۹ ساله	۰	۲۰	۳۱	۰	۸
..... ۲۰-۲۴ ساله	۳	۵۲	۶۱	۴	۳۷
..... ۲۵-۲۹ ساله	۳	۹۰	۱۰۴	۹	۹۶
..... ۳۰-۳۴ ساله	۶	۳۹	۱۲۹	۰	۹۵
..... ۳۵-۳۹ ساله	۱۰	۵۰	۱۳۷	۳	۸۳
..... ۴۰-۴۴ ساله	۱۲	۳۴	۹۱	۷	۶۲
..... ۴۵-۴۹ ساله	۴	۲۹	۷۴	۰	۱۷
..... ۵۰-۵۴ ساله	۰	۳۲	۵۰	۷	۴۶
..... ۵۵-۵۹ ساله	۶	۶	۲۹	۱۳	۳
..... ۶۰-۶۴ ساله	۰	۷	۱۹	۰	۱۴
..... ۶۵-۶۹ ساله	۰	۰	۲۷	۰	۱۰
..... ۷۰-۷۴ ساله	۰	۰	۱۳	۰	۰
..... ۷۵ ساله و بیش تر	۰	۰	۲۲	۰	۰
زن	۰	۴	۲۹	۳	۰
..... ۱۰-۱۴ ساله	۰	۰	۰	۰	۰
..... ۱۵-۱۹ ساله	۰	۱	۱	۰	۰
..... ۲۰-۲۴ ساله	۰	۳	۵	۰	۰
..... ۲۵-۲۹ ساله	۰	۰	۴	۰	۰
..... ۳۰-۳۴ ساله	۰	۰	۸	۰	۰
..... ۳۵-۳۹ ساله	۰	۰	۳	۰	۰
..... ۴۰-۴۹ ساله	۰	۰	۰	۰	۰
..... ۵۰-۶۴ ساله	۰	۰	۸	۳	۰
..... ۶۵ ساله و بیش تر	۰	۰	۰	۰	۰

۱۸- برآورد شاغلان بر حسب جنس، سن و گروه‌های عمده فعالیت (دنباله)

(نقاط شهری)

بهداشت و مددکاری اجتماعی	آموزش	اداره امور عمومی، دفاع و تأمین اجتماعی اجباری	مستغلات، اجاره و فعالیت‌های کار و کسب	واسطه‌گری‌های مالی	جنس و سن
۱۱۷	۹۰۵	۵۵۶	۹۲	۵۵	مرد وزن
۰	۰	۰	۰	۰ ۱۰-۱۴ ساله
۴	۰	۱۵	۰	۰ ۱۵-۱۹ ساله
۱۰	۲۲	۷۶	۹	۹ ۲۰-۲۴ ساله
۱۵	۵۴	۷۵	۱۵	۱۰ ۲۵-۲۹ ساله
۱۹	۹۳	۹۱	۱۳	۶ ۳۰-۳۴ ساله
۲۶	۲۹۵	۹۱	۳	۷ ۳۵-۳۹ ساله
۲۹	۳۸۱	۱۸۶	۲۷	۱۹ ۴۰-۴۹ ساله
۱۵	۵۷	۲۱	۱۴	۴ ۵۰-۶۴ ساله
۰	۳	۰	۱۰	۰ ۶۵ ساله و بیش‌تر
۶۲	۴۹۷	۴۴۲	۸۹	۵۲	مرد
۰	۰	۰	۰	۰ ۱۰-۱۴ ساله
۴	۰	۱۵	۰	۰ ۱۵-۱۹ ساله
۳	۵	۶۰	۹	۶ ۲۰-۲۴ ساله
۰	۳۱	۵۱	۱۵	۱۰ ۲۵-۲۹ ساله
۰	۴۹	۶۲	۱۳	۶ ۳۰-۳۴ ساله
۱۹	۱۴۵	۷۸	۳	۷ ۳۵-۳۹ ساله
۱۵	۱۱۲	۹۳	۱۷	۹ ۴۰-۴۴ ساله
۱۱	۱۰۷	۶۲	۷	۱۱ ۴۵-۴۹ ساله
۱۱	۴۰	۱۱	۴	۴ ۵۰-۵۴ ساله
۰	۳	۱۰	۱۰	۰ ۵۵-۵۹ ساله
۰	۰	۰	۰	۰ ۶۰-۶۴ ساله
۰	۰	۰	۱۰	۰ ۶۵-۶۹ ساله
۰	۳	۰	۰	۰ ۷۰-۷۴ ساله
۰	۰	۰	۰	۰ ۷۵ ساله و بیش‌تر
۵۵	۴۰۹	۱۱۴	۳	۳	زن
۰	۰	۰	۰	۰ ۱۰-۱۴ ساله
۰	۰	۰	۰	۰ ۱۵-۱۹ ساله
۷	۱۶	۱۶	۰	۳ ۲۰-۲۴ ساله
۱۵	۲۴	۲۴	۰	۰ ۲۵-۲۹ ساله
۱۹	۴۳	۲۹	۰	۰ ۳۰-۳۴ ساله
۷	۱۵۰	۱۳	۰	۰ ۳۵-۳۹ ساله
۳	۱۶۲	۳۱	۳	۰ ۴۰-۴۹ ساله
۴	۱۴	۰	۰	۰ ۵۰-۶۴ ساله
۰	۰	۰	۰	۰ ۶۵ ساله و بیش‌تر



۱۸- برآورد شاغلان بر حسب جنس، سن و گروه‌های عمده فعالیت (دنباله)

فعالیت‌های نامشخص و اظهار نشده	دفاتر مرکزی	سازمان‌ها و هیئت‌های برون مرزی	فعالیت‌های خانوارهای معمولی دارای مستخدم فعالیت‌های تولیدی غیر قابل تفکیک خانوارها	سایر فعالیت‌های خدمات عمومی، اجتماعی و شخصی	جنس و سن
۷۸	.	.	.	۱۵۶	مرد و زن
. ۱۰-۱۴ ساله
۸	.	.	.	۲۲ ۱۵-۱۹ ساله
۴	.	.	.	۱۷ ۲۰-۲۴ ساله
۷	.	.	.	۳۸ ۲۵-۲۹ ساله
۶	.	.	.	۳۵ ۳۰-۳۴ ساله
۱۰	.	.	.	۷ ۳۵-۳۹ ساله
۲۰	.	.	.	۲۳ ۴۰-۴۹ ساله
۱۶	.	.	.	۱۰ ۵۰-۶۴ ساله
۷	.	.	.	۳ ۶۵ ساله و بیش تر
۶۷	.	.	.	۹۸	مرد
. ۱۰-۱۴ ساله
۴	.	.	.	۱۶ ۱۵-۱۹ ساله
۴	.	.	.	۶ ۲۰-۲۴ ساله
۳	.	.	.	۲۶ ۲۵-۲۹ ساله
۶	.	.	.	۲۲ ۳۰-۳۴ ساله
۱۰	.	.	.	۳ ۳۵-۳۹ ساله
۱۳	.	.	.	۳ ۴۰-۴۴ ساله
۷	.	.	.	۸ ۴۵-۴۹ ساله
۳	.	.	.	۴ ۵۰-۵۴ ساله
۳	.	.	.	۶ ۵۵-۵۹ ساله
۸ ۶۰-۶۴ ساله
۳ ۶۵-۶۹ ساله
۳	.	.	.	۳ ۷۰-۷۴ ساله
. ۷۵ ساله و بیش تر
۱۰	.	.	.	۵۷	زن
. ۱۰-۱۴ ساله
۴	.	.	.	۶ ۱۵-۱۹ ساله
.	.	.	.	۱۱ ۲۰-۲۴ ساله
۴	.	.	.	۱۱ ۲۵-۲۹ ساله
.	.	.	.	۱۴ ۳۰-۳۴ ساله
.	.	.	.	۳ ۳۵-۳۹ ساله
۱	.	.	.	۱۲ ۴۰-۴۹ ساله
۲ ۵۰-۶۴ ساله
. ۶۵ ساله و بیش تر

۱۸- برآورد شاغلان بر حسب جنس، سن و گروه‌های عمده فعالیت (دنباله) (نقاط روستایی)

صنعت - ساخت	استخراج معدن	شیلات	کشاورزی، شکار و جنگلداری	جمع	جنس و سن
۷۷۵	.	۳۱	۳۳۴۹	۷۹۰۳	مرد وزن
۱۰	.	.	۲۰	۵۹	۱۰-۱۴ ساله
۱۳۶	.	۵	۷۳	۴۰۵	۱۵-۱۹ ساله
۱۰۷	.	.	۱۸۷	۷۷۳	۲۰-۲۴ ساله
۱۴۹	.	۴	۳۱۳	۱۰۷۷	۲۵-۲۹ ساله
۹۱	.	۹	۲۴۱	۸۸۶	۳۰-۳۴ ساله
۷۸	.	۸	۳۲۵	۹۷۸	۳۵-۳۹ ساله
۱۲۴	.	۴	۷۲۸	۱۷۰۸	۴۰-۴۹ ساله
۷۳	.	.	۹۲۴	۱۳۹۴	۵۰-۶۴ ساله
۸	.	.	۵۲۸	۶۲۱	۶۵ ساله و بیش تر
۵۸۰	.	۳۱	۳۱۸۸	۷۱۸۲	مرد
۱۰	.	.	۲۰	۵۹	۱۰-۱۴ ساله
۷۷	.	۵	۷۳	۳۲۲	۱۵-۱۹ ساله
۵۷	.	.	۱۷۵	۶۴۰	۲۰-۲۴ ساله
۱۱۱	.	۴	۲۹۷	۹۵۳	۲۵-۲۹ ساله
۶۶	.	۹	۲۲۳	۸۱۵	۳۰-۳۴ ساله
۶۵	.	۸	۳۰۹	۸۸۴	۳۵-۳۹ ساله
۸۱	.	۴	۳۳۵	۸۱۹	۴۰-۴۴ ساله
۳۷	.	.	۳۴۵	۷۵۹	۴۵-۴۹ ساله
۳۰	.	.	۳۳۱	۶۰۰	۵۰-۵۴ ساله
۳۳	.	.	۳۴۳	۴۹۳	۵۵-۵۹ ساله
۴	.	.	۱۹۴	۲۲۸	۶۰-۶۴ ساله
.	.	.	۲۲۱	۲۵۱	۶۵-۶۹ ساله
۳	.	.	۱۷۶	۲۰۱	۷۰-۷۴ ساله
۴	.	.	۱۳۴	۱۴۸	۷۵ ساله و بیش تر
۱۹۵	.	.	۱۶۱	۷۲۱	زن
.	۱۰-۱۴ ساله
۵۹	.	.	.	۸۳	۱۵-۱۹ ساله
۵۰	.	.	۱۳	۱۳۳	۲۰-۲۴ ساله
۳۷	.	.	۱۵	۱۲۴	۲۵-۲۹ ساله
۲۴	.	.	۷	۷۱	۳۰-۳۴ ساله
۱۳	.	.	۱۷	۹۴	۳۵-۳۹ ساله
۶	.	.	۴۸	۱۳۰	۴۰-۴۹ ساله
۵	.	.	۵۵	۶۳	۵۰-۶۴ ساله
.	.	.	۶	۲۱	۶۵ ساله و بیش تر



۱۸- برآورد شاغلان بر حسب جنس، سن و گروه‌های عمده فعالیت (دنباله)

(نقاط روستایی)

جنس و سن	تأمین برق، گاز و آب	ساختمان	عمده‌فروشی، خرده‌فروشی، تعمیر وسایل نقلیه موتوری، موتور سیکلت و کالاهای شخصی و خانگی	هتل و رستوران	حمل و نقل انبارداری و ارتباطات
مرد وزن	۳۶	۷۷۰	۸۱۲	۸۳	۸۰۰
..... ۱۰-۱۴ ساله	۰	۱۰	۰	۰	۰
..... ۱۵-۱۹ ساله	۰	۷۲	۵۱	۶	۸
..... ۲۰-۲۴ ساله	۰	۱۰۵	۱۳۴	۱۰	۸۷
..... ۲۵-۲۹ ساله	۵	۱۴۷	۱۲۵	۱۳	۱۵۹
..... ۳۰-۳۴ ساله	۱۳	۱۳۲	۱۱۳	۴	۱۲۶
..... ۳۵-۳۹ ساله	۹	۹۵	۱۳۸	۱۳	۱۷۵
..... ۴۰-۴۹ ساله	۹	۱۲۵	۱۲۵	۲۸	۱۸۲
..... ۵۰-۶۴ ساله	۰	۸۰	۸۵	۸	۶۳
..... ۶۵ ساله و بیش تر	۰	۴	۴۱	۰	۰
مرد	۳۶	۷۷۰	۷۸۶	۸۳	۷۸۴
..... ۱۰-۱۴ ساله	۰	۱۰	۰	۰	۰
..... ۱۵-۱۹ ساله	۰	۷۲	۵۱	۶	۸
..... ۲۰-۲۴ ساله	۰	۱۰۵	۱۳۴	۱۰	۸۷
..... ۲۵-۲۹ ساله	۵	۱۴۷	۱۲۰	۱۳	۱۴۹
..... ۳۰-۳۴ ساله	۱۳	۱۳۲	۱۰۷	۴	۱۲۱
..... ۳۵-۳۹ ساله	۹	۹۵	۱۳۴	۱۳	۱۷۵
..... ۴۰-۴۴ ساله	۴	۷۲	۶۶	۱۶	۸۳
..... ۴۵-۴۹ ساله	۴	۵۳	۴۸	۱۲	۹۹
..... ۵۰-۵۴ ساله	۰	۴۹	۵۳	۴	۳۰
..... ۵۵-۵۹ ساله	۰	۲۷	۲۴	۰	۲۹
..... ۶۰-۶۴ ساله	۰	۴	۸	۴	۴
..... ۶۵-۶۹ ساله	۰	۴	۲۱	۰	۰
..... ۷۰-۷۴ ساله	۰	۰	۱۱	۰	۰
..... ۷۵ ساله و بیش تر	۰	۰	۹	۰	۰
زن	۰	۰	۲۶	۰	۱۶
..... ۱۰-۱۴ ساله	۰	۰	۰	۰	۰
..... ۱۵-۱۹ ساله	۰	۰	۰	۰	۰
..... ۲۰-۲۴ ساله	۰	۰	۰	۰	۰
..... ۲۵-۲۹ ساله	۰	۰	۵	۰	۱۰
..... ۳۰-۳۴ ساله	۰	۰	۶	۰	۶
..... ۳۵-۳۹ ساله	۰	۰	۴	۰	۰
..... ۴۰-۴۹ ساله	۰	۰	۱۰	۰	۰
..... ۵۰-۶۴ ساله	۰	۰	۰	۰	۰
..... ۶۵ ساله و بیش تر	۰	۰	۰	۰	۰



۱۸- برآورد شاغلان بر حسب جنس، سن و گروه‌های عمده فعالیت (دنباله) (نقاط روستایی)

جنس و سن	واسطه‌گری‌های مالی	مستغلات، اجاره و فعالیت‌های کار و کسب	اداره امور عمومی، دفاع و تأمین اجتماعی اجباری	آموزش	بهداشت و مددکاری اجتماعی
مرد وزن	۲۵	۱۷	۲۰۳	۴۵۱	۱۴۹
..... ۱۰-۱۴ ساله	۰	۰	۰	۰	۰
..... ۱۵-۱۹ ساله	۰	۰	۴	۰	۰
..... ۲۰-۲۴ ساله	۵	۴	۲۳	۲۰	۲۰
..... ۲۵-۲۹ ساله	۴	۹	۴۳	۳۵	۳۹
..... ۳۰-۳۴ ساله	۹	۰	۳۶	۳۶	۶
..... ۳۵-۳۹ ساله	۳	۰	۱۷	۸۸	۰
..... ۴۰-۴۹ ساله	۴	۰	۵۵	۲۰۴	۶۷
..... ۵۰-۶۴ ساله	۰	۴	۲۴	۶۹	۱۷
..... ۶۵ ساله و بیش‌تر	۰	۰	۰	۰	۰
مرد	۲۰	۱۷	۱۸۰	۲۹۴	۹۸
..... ۱۰-۱۴ ساله	۰	۰	۰	۰	۰
..... ۱۵-۱۹ ساله	۰	۰	۴	۰	۰
..... ۲۰-۲۴ ساله	۰	۴	۲۳	۴	۰
..... ۲۵-۲۹ ساله	۴	۹	۳۳	۹	۲۴
..... ۳۰-۳۴ ساله	۹	۰	۳۱	۲۵	۰
..... ۳۵-۳۹ ساله	۳	۰	۱۳	۳۵	۰
..... ۴۰-۴۴ ساله	۰	۰	۴۳	۷۱	۲۵
..... ۴۵-۴۹ ساله	۴	۰	۸	۸۴	۳۲
..... ۵۰-۵۴ ساله	۰	۴	۹	۵۸	۱۳
..... ۵۵-۵۹ ساله	۰	۰	۱۶	۸	۴
..... ۶۰-۶۴ ساله	۰	۰	۰	۰	۰
..... ۶۵-۶۹ ساله	۰	۰	۰	۰	۰
..... ۷۰-۷۴ ساله	۰	۰	۰	۰	۰
..... ۷۵ ساله و بیش‌تر	۰	۰	۰	۰	۰
زن	۵	۰	۲۳	۱۵۷	۵۱
..... ۱۰-۱۴ ساله	۰	۰	۰	۰	۰
..... ۱۵-۱۹ ساله	۰	۰	۰	۰	۰
..... ۲۰-۲۴ ساله	۵	۰	۰	۱۶	۲۰
..... ۲۵-۲۹ ساله	۰	۰	۱۱	۲۶	۱۵
..... ۳۰-۳۴ ساله	۰	۰	۶	۱۱	۶
..... ۳۵-۳۹ ساله	۰	۰	۳	۵۳	۰
..... ۴۰-۴۹ ساله	۰	۰	۴	۴۹	۱۰
..... ۵۰-۶۴ ساله	۰	۰	۰	۳	۰
..... ۶۵ ساله و بیش‌تر	۰	۰	۰	۰	۰



۱۸- برآورد شاغلان بر حسب جنس، سن و گروه‌های عمده فعالیت (دنباله)

(نقاط روستایی)

فعالیت‌های نامشخص و اظهار نشده	دفاتر مرکزی	سازمان‌ها و هیئت‌های برون مرزی	فعالیت‌های خانوارهای معمولی دارای مستخدم فعالیت‌های تولیدی غیر قابل تفکیک خانوارها	سایر فعالیت‌های خدمات عمومی، اجتماعی و شخصی	جنس و سن
۱۵۰	.	.	۱۴	۲۴۱	مرد و زن
.	.	.	۱۰	۱۰ ۱۰-۱۴ ساله
۴۶	.	.	.	۵ ۱۵-۱۹ ساله
۲۹	.	.	.	۴۳ ۲۰-۲۴ ساله
۴	.	.	.	۲۸ ۲۵-۲۹ ساله
۱۴	.	.	.	۵۷ ۳۰-۳۴ ساله
۸	.	.	.	۲۲ ۳۵-۳۹ ساله
۹	.	.	.	۴۴ ۴۰-۴۹ ساله
۱۷	.	.	.	۲۹ ۵۰-۶۴ ساله
۲۳	.	.	۳	۴ ۶۵ ساله و بیش تر
۸۶	.	.	۱۴	۲۱۶	مرد
.	.	.	۱۰	۱۰ ۱۰-۱۴ ساله
۲۲	.	.	.	۵ ۱۵-۱۹ ساله
۹	.	.	.	۳۲ ۲۰-۲۴ ساله
۴	.	.	.	۲۳ ۲۵-۲۹ ساله
۱۴	.	.	.	۵۱ ۳۰-۳۴ ساله
۴	.	.	.	۲۲ ۳۵-۳۹ ساله
۹	.	.	.	۹ ۴۰-۴۴ ساله
.	.	.	.	۳۲ ۴۵-۴۹ ساله
۴	.	.	.	۱۳ ۵۰-۵۴ ساله
۴	.	.	.	۴ ۵۵-۵۹ ساله
۸	.	.	.	۱۲ ۶۰-۶۴ ساله
۴ ۶۵-۶۹ ساله
۳	.	.	۳	۴ ۷۰-۷۴ ساله
. ۷۵ ساله و بیش تر
۶۴	.	.	.	۲۵	زن
. ۱۰-۱۴ ساله
۲۴ ۱۵-۱۹ ساله
۲۰	.	.	.	۱۰ ۲۰-۲۴ ساله
.	.	.	.	۵ ۲۵-۲۹ ساله
.	.	.	.	۶ ۳۰-۳۴ ساله
۴ ۳۵-۳۹ ساله
.	.	.	.	۳ ۴۰-۴۹ ساله
. ۵۰-۶۴ ساله
۱۵ ۶۵ ساله و بیش تر

۱۹- برآورد شاغلان بر حسب جنس، گروه‌های عمده فعالیت و سطح سواد (کل)

پیش دانشگاهی	باسواد				جمع	جنس و گروه‌های عمده فعالیت
	متوسطه	راهنمایی	ابتدایی	جمع		
۱۰۴	۲۸۳۷	۲۳۶۳	۲۱۱۴	۹۵۹۵	۱۲۴۷۳	مرد و زن
۰	۳۱۵	۴۲۶	۷۸۴	۱۷۶۷	۳۶۳۸	کشاورزی، شکار و جنگلداری
۰	۱۰	۴	۸	۲۳	۳۶	شیلات
۰	۰	۰	۰	۰	۰	استخراج معدن
۲۵	۴۱۸	۳۸۶	۲۳۰	۱۱۵۰	۱۳۵۴	صنعت - ساخت
۰	۴۱	۷	۷	۷۸	۷۸	تامین برق، گاز و آب
۳	۲۰۵	۳۶۱	۲۷۳	۹۰۴	۱۱۳۳	ساختمان
۱۴	۵۴۱	۴۲۲	۲۸۵	۱۴۱۴	۱۶۲۸	عمده‌فروشی، خرده‌فروشی و تعمیر وسایل نقلیه
۰	۷	۴۱	۳۴	۹۱	۱۲۹	موتوری و کالاهای شخصی و خانگی
۱۳	۲۸۰	۳۶۴	۳۰۶	۱۱۴۳	۱۲۷۰	هتل و رستوران
۵	۳۰	۸	۰	۷۹	۷۹	حمل و نقل، انبارداری و ارتباطات
۳	۶۲	۱۷	۱۱	۱۰۶	۱۰۹	واسطه‌گری‌های مالی
۱۱	۲۴۴	۹۹	۵۰	۷۴۷	۷۵۸	مستغلات، اجاره و فعالیت‌های کسب و کار
۱۴	۳۰۴	۲۷	۳۱	۱۳۵۱	۱۳۵۶	اداره امور عمومی و دفاع و تامین اجتماعی اجباری
۳	۱۲۴	۲۵	۲۷	۲۶۳	۲۶۶	آموزش
۰	۰	۰	۰	۰	۰	بهداشت و مددکاری اجتماعی
۷	۱۰۹	۱۰۰	۵۱	۳۰۰	۳۹۶	سایر فعالیت‌های خدمات عمومی، اجتماعی و شخصی
۰	۰	۰	۰	۰	۱۴	فعالیت‌های خانوارهای معمولی دارای مستخدم،
۰	۰	۰	۰	۰	۰	فعالیت‌های تولیدی غیر قابل تفکیک خانوارها
۰	۰	۰	۰	۰	۰	سازمان‌ها و هیئت‌های برون‌مرزی
۰	۰	۰	۰	۰	۰	دفاتر مرکزی
۶	۴۸	۷۵	۱۵	۱۸۰	۲۲۸	فعالیت‌های نامشخص و اظهار نشده
۵۶	۲۳۱۲	۲۱۸۲	۲۰۵۰	۸۱۹۰	۱۰۸۷۳	مرد
۰	۳۰۴	۴۲۰	۷۵۹	۱۷۲۰	۳۴۴۳	کشاورزی، شکار و جنگلداری
۰	۱۰	۴	۸	۲۳	۳۶	شیلات
۰	۰	۰	۰	۰	۰	استخراج معدن
۷	۲۱۶	۳۱۲	۲۱۰	۸۱۹	۱۰۰۲	صنعت - ساخت
۰	۴۱	۷	۷	۷۸	۷۸	تامین برق، گاز و آب
۳	۲۰۵	۳۵۶	۲۷۳	۸۹۹	۱۱۲۸	ساختمان
۱۴	۵۱۸	۴۱۳	۲۸۱	۱۳۶۶	۱۵۷۳	عمده‌فروشی، خرده‌فروشی و تعمیر وسایل نقلیه
۰	۷	۴۱	۳۴	۹۱	۱۲۶	موتوری و کالاهای شخصی و خانگی
۱۳	۳۷۴	۳۶۴	۳۰۱	۱۱۲۷	۱۲۵۵	هتل و رستوران
۰	۳۰	۸	۰	۷۲	۷۲	حمل و نقل، انبارداری و ارتباطات
۳	۵۹	۱۷	۱۱	۱۰۳	۱۰۶	واسطه‌گری‌های مالی
۴	۱۹۹	۹۲	۵۰	۶۰۹	۶۲۱	مستغلات، اجاره و فعالیت‌های کسب و کار
۵	۱۵۵	۲۳	۳۱	۷۸۷	۷۹۱	اداره امور عمومی و دفاع و تامین اجتماعی اجباری
۳	۶۹	۱۹	۲۳	۱۵۸	۱۶۰	آموزش
۰	۰	۰	۰	۰	۰	بهداشت و مددکاری اجتماعی
۴	۸۱	۶۹	۴۵	۲۱۸	۳۱۴	سایر فعالیت‌های خدمات عمومی، اجتماعی و شخصی
۰	۰	۰	۰	۰	۱۴	فعالیت‌های خانوارهای معمولی دارای مستخدم،
۰	۰	۰	۰	۰	۰	فعالیت‌های تولیدی غیر قابل تفکیک خانوارها
۰	۰	۰	۰	۰	۰	سازمان‌ها و هیئت‌های برون‌مرزی
۰	۰	۰	۰	۰	۰	دفاتر مرکزی
۰	۴۳	۳۴	۱۵	۱۲۰	۱۵۴	فعالیت‌های نامشخص و اظهار نشده

۱۹- برآورد شاغلان بر حسب جنس، گروه‌های عمده فعالیت و سطح سواد (دنباله)

بی سواد	باسواد			جنس و گروه‌های عمده فعالیت
	سایر دوره‌های تحصیلی، دوره تحصیلی نامشخص و اظهار نشده	سواد آموزی بزرگسالان	عالی	
۲۸۷۸	۱۹۹	۲۹۹	۱۶۷۷	مرد و زن
۱۸۷۱	۶۲	۱۴۵	۳۵	کشاورزی، شکار و جنگلداری
۱۳	۰	۰	۰	شیلات
۰	۰	۰	۰	استخراج معدن
۲۰۴	۳۹	۳۰	۲۱	صنعت - ساخت
۰	۴	۴	۱۴	تأمین برق، گاز و آب
۲۲۹	۷	۳۱	۲۳	ساختمان
۲۱۴	۴۱	۳۰	۸۱	عمده‌فروشی، خرده‌فروشی و تعمیر وسایل نقلیه
۳۸	۰	۸	۰	موتوری و کالاهای شخصی و خانگی
۱۲۸	۱۷	۳۹	۲۴	هتل و رستوران
۰	۰	۰	۳۷	حمل و نقل، انبارداری و ارتباطات
۳	۰	۰	۱۲	واسطه‌گری‌های مالی
۱۲	۶	۰	۳۳۵	مستغلات، اجاره و فعالیت‌های کسب و کار
۶	۶	۰	۹۶۸	اداره امور عمومی و دفاع و تأمین اجتماعی اجباری
۳	۲	۰	۸۲	آموزش
۹۶	۱۴	۳	۱۶	بهداشت و مددکاری اجتماعی
۱۴	۰	۰	۰	سایر فعالیت‌های خدمات عمومی، اجتماعی و شخصی
۰	۰	۰	۰	فعالیت‌های خانوارهای معمولی دارای مستخدم، فعالیت‌های تولیدی غیر قابل تفکیک خانوارها
۰	۰	۰	۰	سازمان‌ها و هیئت‌های برون‌مرزی
۴۷	۰	۸	۲۹	دفاتر مرکزی
۲۶۸۳	۱۸۹	۲۸۴	۱۱۱۶	فعالیت‌های نامشخص و اظهار نشده
۱۷۲۳	۶۲	۱۴۲	۳۲	مرد
۱۳	۰	۰	۰	کشاورزی، شکار و جنگلداری
۰	۰	۰	۰	شیلات
۱۸۲	۳۹	۲۲	۱۳	استخراج معدن
۰	۴	۴	۱۴	صنعت - ساخت
۲۲۹	۷	۳۱	۲۳	تأمین برق، گاز و آب
۲۰۷	۴۱	۳۰	۶۹	ساختمان
۳۵	۰	۸	۰	عمده‌فروشی، خرده‌فروشی و تعمیر وسایل نقلیه
۱۲۸	۱۲	۳۹	۲۴	موتوری و کالاهای شخصی و خانگی
۰	۰	۰	۳۴	هتل و رستوران
۳	۰	۰	۱۲	حمل و نقل، انبارداری و ارتباطات
۱۲	۶	۰	۲۵۷	واسطه‌گری‌های مالی
۴	۳	۰	۵۶۹	مستغلات، اجاره و فعالیت‌های کسب و کار
۳	۰	۰	۴۴	اداره امور عمومی و دفاع و تأمین اجتماعی اجباری
۹۶	۱۴	۳	۲	آموزش
۱۴	۰	۰	۰	بهداشت و مددکاری اجتماعی
۰	۰	۰	۰	سایر فعالیت‌های خدمات عمومی، اجتماعی و شخصی
۰	۰	۰	۰	فعالیت‌های خانوارهای معمولی دارای مستخدم، فعالیت‌های تولیدی غیر قابل تفکیک خانوارها
۰	۰	۰	۰	سازمان‌ها و هیئت‌های برون‌مرزی
۳۳	۰	۴	۲۴	دفاتر مرکزی
				فعالیت‌های نامشخص و اظهار نشده

۱۹- برآورد شاغلان بر حسب جنس، گروه‌های عمده فعالیت و سطح سواد (دنباله)

جنس و گروه‌های عمده فعالیت	جمع	باسواد			
		جمع	ابتدایی	راهنمایی	متوسطه
زن	۱۶۰۰	۱۴۰۵	۶۴	۱۸۱	۵۲۵
کشاورزی، شکار و جنگلداری	۱۹۴	۴۷	۲۵	۶	۱۱
شیلات	۰	۰	۰	۰	۰
استخراج معدن	۰	۰	۰	۰	۰
صنعت - ساخت	۳۵۲	۳۳۱	۱۹	۷۴	۲۰۲
تأمین برق، گاز و آب	۰	۰	۰	۰	۰
ساختمان	۴	۴	۰	۴	۰
عمده‌فروشی، خرده‌فروشی و تعمیر وسایل نقلیه	۵۵	۴۸	۴	۹	۲۳
موتوری و کالاهای شخصی و خانگی	۳	۰	۰	۰	۰
هتل و رستوران	۱۶	۱۶	۵	۰	۶
حمل و نقل، انبارداری و ارتباطات	۸	۸	۰	۰	۰
واسطه‌گری‌های مالی	۳	۳	۰	۰	۳
مستغلات، اجاره و فعالیت‌های کسب و کار	۱۳۷	۱۳۷	۰	۷	۴۵
اداره امور عمومی و دفاع و تأمین اجتماعی اجباری	۵۶۶	۵۶۴	۰	۴	۱۴۹
آموزش	۱۰۶	۱۰۶	۴	۶	۵۵
بهداشت و مددکاری اجتماعی	۸۲	۸۲	۶	۳۱	۲۸
سایر فعالیت‌های خدمات عمومی، اجتماعی و شخصی	۰	۰	۰	۰	۰
فعالیت‌های خانوارهای معمولی دارای مستخدم، فعالیت‌های تولیدی غیر قابل تفکیک خانوارها	۰	۰	۰	۰	۰
سازمان‌ها و هیئت‌های برون‌مرزی	۰	۰	۰	۰	۰
دفاتر مرکزی	۰	۰	۰	۰	۰
فعالیت‌های نامشخص و اظهار نشده	۷۴	۶۰	۰	۴۱	۴

جنس و گروه‌های عمده فعالیت	عالی	باسواد	
		سواد آموزی بزرگسالان	سایر دوره‌های تحصیلی، دوره تحصیلی نامشخص و اظهار نشده
زن	۵۶۱	۱۵	۱۰
کشاورزی، شکار و جنگلداری	۳	۳	۰
شیلات	۰	۰	۰
استخراج معدن	۰	۰	۰
صنعت - ساخت	۸	۸	۰
تأمین برق، گاز و آب	۰	۰	۰
ساختمان	۰	۰	۰
عمده‌فروشی، خرده‌فروشی و تعمیر وسایل نقلیه	۱۲	۰	۰
موتوری و کالاهای شخصی و خانگی	۰	۰	۰
هتل و رستوران	۰	۰	۰
حمل و نقل، انبارداری و ارتباطات	۰	۰	۵
واسطه‌گری‌های مالی	۳	۰	۰
مستغلات، اجاره و فعالیت‌های کسب و کار	۰	۰	۰
اداره امور عمومی و دفاع و تأمین اجتماعی اجباری	۷۸	۰	۰
آموزش	۳۹۹	۰	۳
بهداشت و مددکاری اجتماعی	۳۹	۰	۲
سایر فعالیت‌های خدمات عمومی، اجتماعی و شخصی	۱۴	۰	۰
فعالیت‌های خانوارهای معمولی دارای مستخدم، فعالیت‌های تولیدی غیر قابل تفکیک خانوارها	۰	۰	۰
سازمان‌ها و هیئت‌های برون‌مرزی	۰	۰	۰
دفاتر مرکزی	۰	۰	۰
فعالیت‌های نامشخص و اظهار نشده	۵	۴	۰

۱۹- برآورد شاغلان بر حسب جنس، گروه‌های عمده فعالیت و سطح سواد (دنباله)

پیش‌دانشگاهی	باسواد				جمع	جنس و گروه‌های عمده فعالیت
	متوسطه	راهنمایی	ابتدایی	جمع		
۶۴	۱۲۷۴	۸۰۷	۵۸۴	۴۱۲۱	۴۵۶۹	مرد و زن
۰	۲۸	۳۶	۶۲	۱۴۶	۲۸۸	کشاورزی، شکار و جنگلداری
۰	۵	۰	۰	۵	۵	شیلات
۰	۰	۰	۰	۰	۰	استخراج معدن
۱۵	۱۷۴	۱۸۹	۸۷	۵۱۵	۵۷۹	صنعت - ساخت
۰	۲۳	۳	۷	۴۳	۴۳	تامین برق، گاز و آب
۳	۸۶	۱۰۲	۷۹	۳۰۶	۳۶۳	ساختمان
۱۰	۲۹۸	۱۷۰	۱۳۷	۷۱۸	۸۱۶	عمده‌فروشی، خرده‌فروشی و تعمیر وسایل نقلیه
۰	۳	۱۳	۹	۲۹	۴۶	موتوری و کالاهای شخصی و خانگی
۳	۱۴۳	۱۳۷	۱۱۶	۴۳۶	۴۷۱	هتل و رستوران
۰	۲۳	۴	۰	۵۵	۵۵	حمل و نقل، انبارداری و ارتباطات
۳	۵۴	۱۳	۷	۸۹	۹۲	واسطه‌گری‌های مالی
۱۱	۱۷۰	۶۹	۲۵	۵۴۸	۵۵۶	مستغلات، اجاره و فعالیت‌های کسب و کار
۳	۱۵۳	۱۰	۹	۹۰۴	۹۰۵	اداره امور عمومی و دفاع و تامین اجتماعی اجباری
۳	۳۴	۶	۱۴	۱۱۴	۱۱۷	آموزش
۰	۰	۰	۰	۰	۰	بهداشت و مددکاری اجتماعی
۰	۰	۰	۰	۰	۰	سایر فعالیت‌های خدمات عمومی، اجتماعی و شخصی
۷	۵۳	۳۸	۲۶	۱۴۸	۱۵۶	فعالیت‌های خانوارهای معمولی دارای مستخدم، فعالیت‌های تولیدی غیر قابل تفکیک خانوارها
۰	۰	۰	۰	۰	۰	سازمان‌ها و هیئت‌های برون‌مرزی
۰	۰	۰	۰	۰	۰	دفاتر مرکزی
۶	۲۶	۱۵	۷	۶۵	۷۸	فعالیت‌های نامشخص و اظهار نشده
۴۰	۱۰۱۹	۷۰۳	۵۶۶	۳۲۸۱	۳۶۹۱	مرد
۰	۲۸	۳۶	۵۸	۱۴۲	۲۵۵	کشاورزی، شکار و جنگلداری
۰	۵	۰	۰	۵	۵	شیلات
۰	۰	۰	۰	۰	۰	استخراج معدن
۷	۹۱	۱۳۱	۸۷	۳۶۰	۴۲۲	صنعت - ساخت
۰	۲۳	۳	۷	۴۳	۴۳	تامین برق، گاز و آب
۳	۸۶	۹۷	۷۹	۳۰۲	۳۵۸	ساختمان
۱۰	۲۸۹	۱۶۲	۱۳۳	۶۸۹	۷۸۷	عمده‌فروشی، خرده‌فروشی و تعمیر وسایل نقلیه
۰	۳	۱۳	۹	۲۹	۴۳	موتوری و کالاهای شخصی و خانگی
۳	۱۴۳	۱۳۷	۱۱۶	۴۳۶	۴۷۱	هتل و رستوران
۰	۲۳	۴	۰	۵۲	۵۲	حمل و نقل، انبارداری و ارتباطات
۳	۵۱	۱۳	۷	۸۶	۸۹	واسطه‌گری‌های مالی
۴	۱۳۲	۶۲	۲۵	۴۳۴	۴۴۲	مستغلات، اجاره و فعالیت‌های کسب و کار
۳	۶۴	۶	۹	۴۹۷	۴۹۷	اداره امور عمومی و دفاع و تامین اجتماعی اجباری
۳	۱۴	۶	۱۰	۶۰	۶۲	آموزش
۰	۰	۰	۰	۰	۰	بهداشت و مددکاری اجتماعی
۰	۰	۰	۰	۰	۰	سایر فعالیت‌های خدمات عمومی، اجتماعی و شخصی
۴	۳۹	۱۹	۱۹	۹۱	۹۸	فعالیت‌های خانوارهای معمولی دارای مستخدم، فعالیت‌های تولیدی غیر قابل تفکیک خانوارها
۰	۰	۰	۰	۰	۰	سازمان‌ها و هیئت‌های برون‌مرزی
۰	۰	۰	۰	۰	۰	دفاتر مرکزی
۰	۲۶	۱۳	۷	۵۷	۶۷	فعالیت‌های نامشخص و اظهار نشده

۱۹- برآورد شاغلان بر حسب جنس، گروه‌های عمده فعالیت و سطح سواد (دنباله)

(نقاط شهری)

بی سواد	باسواد			جنس و گروه‌های عمده فعالیت
	سایر دوره‌های تحصیلی، دوره تحصیلی نامشخص و اظهار نشده	سواد آموزی بزرگسالان	عالی	
۴۴۸	۶۹	۷۹	۱۲۴۴	مرد و زن
۱۴۲	۰	۱۴	۷	کشاورزی، شکار و جنگلداری
۰	۰	۰	۰	شیلات
۰	۰	۰	۰	استخراج معدن
۶۴	۱۷	۱۶	۱۶	صنعت - ساخت
۰	۰	۰	۹	تأمین برق، گاز و آب
۵۷	۳	۱۰	۲۳	ساختمان
۹۸	۲۸	۱۹	۵۷	عمده‌فروشی، خرده‌فروشی و تعمیر وسایل نقلیه
۱۷	۰	۴	۰	موتوری و کالاهای شخصی و خانگی
۳۴	۳	۱۳	۲۰	هتل و رستوران
۰	۰	۰	۲۸	حمل و نقل، انبارداری و ارتباطات
۳	۰	۰	۱۲	واسطه‌گری‌های مالی
۷	۶	۰	۲۶۷	مستغلات، اجاره و فعالیت‌های کسب و کار
۲	۶	۰	۷۲۳	اداره امور عمومی و دفاع و تأمین اجتماعی اجباری
۳	۲	۰	۵۴	آموزش
۷	۴	۳	۱۶	بهداشت و مددکاری اجتماعی
۰	۰	۰	۰	سایر فعالیت‌های خدمات عمومی، اجتماعی و شخصی
۰	۰	۰	۰	فعالیت‌های خانوارهای معمولی دارای مستخدم، فعالیت‌های تولیدی غیر قابل تفکیک خانوارها
۰	۰	۰	۰	سازمان‌ها و هیئت‌های برون‌مرزی
۱۳	۰	۰	۱۱	دفاتر مرکزی
۴۱۰	۶۴	۷۶	۸۱۲	فعالیت‌های نامشخص و اظهار نشده
۱۱۳	۰	۱۴	۷	مرد
۰	۰	۰	۰	کشاورزی، شکار و جنگلداری
۰	۰	۰	۰	شیلات
۰	۰	۰	۰	استخراج معدن
۶۲	۱۷	۱۴	۱۳	صنعت - ساخت
۰	۰	۰	۹	تأمین برق، گاز و آب
۵۷	۳	۱۰	۲۳	ساختمان
۹۸	۲۸	۱۹	۵۰	عمده‌فروشی، خرده‌فروشی و تعمیر وسایل نقلیه
۱۴	۰	۴	۰	موتوری و کالاهای شخصی و خانگی
۳۴	۳	۱۳	۲۰	هتل و رستوران
۰	۰	۰	۲۵	حمل و نقل، انبارداری و ارتباطات
۳	۰	۰	۱۲	واسطه‌گری‌های مالی
۷	۶	۰	۲۰۵	مستغلات، اجاره و فعالیت‌های کسب و کار
۰	۳	۰	۴۱۱	اداره امور عمومی و دفاع و تأمین اجتماعی اجباری
۳	۰	۰	۲۵	آموزش
۷	۴	۳	۲	بهداشت و مددکاری اجتماعی
۰	۰	۰	۰	سایر فعالیت‌های خدمات عمومی، اجتماعی و شخصی
۰	۰	۰	۰	فعالیت‌های خانوارهای معمولی دارای مستخدم، فعالیت‌های تولیدی غیر قابل تفکیک خانوارها
۰	۰	۰	۰	سازمان‌ها و هیئت‌های برون‌مرزی
۰	۰	۰	۰	دفاتر مرکزی
۱۱	۰	۰	۱۱	فعالیت‌های نامشخص و اظهار نشده



۱۹- برآورد شاغلان بر حسب جنس، گروه‌های عمده فعالیت و سطح سواد (دنباله)

(نقاط شهری)

جنس و گروه‌های عمده فعالیت	جمع	باسواد			
		جمع	ابتدایی	راهنمایی	متوسطه
زن	۸۷۸	۸۴۰	۱۸	۱۰۳	۲۴
کشاورزی، شکار و جنگلداری	۳۳	۴	۴	.	.
شیلات
استخراج معدن
صنعت - ساخت	۱۵۷	۱۵۵	.	۵۸	۸
تأمین برق، گاز و آب
ساختمان	۴	۴	.	۴	.
عمده‌فروشی، خرده‌فروشی و تعمیر وسایل نقلیه	۲۹	۲۹	۴	۹	۹
موتوری و کالاهای شخصی و خانگی	۳
هتل و رستوران
حمل و نقل، انبارداری و ارتباطات
واسطه‌گری‌های مالی	۳	۳	.	.	.
مستغلات، اجاره و فعالیت‌های کسب و کار	۳	۳	.	.	۳
اداره امور عمومی و دفاع و تأمین اجتماعی اجباری	۱۱۴	۱۱۴	.	۷	۷
آموزش	۴۰۹	۴۰۷	.	۴	۸۹
بهداشت و مددکاری اجتماعی	۵۵	۵۵	۴	.	۲۰
سایر فعالیت‌های خدمات عمومی، اجتماعی و شخصی	۵۷	۵۷	۶	۲۰	۱۴
فعالیت‌های خانوارهای معمولی دارای مستخدم، فعالیت‌های تولیدی غیر قابل تفکیک خانوارها
سازمان‌ها و هیئت‌های برون‌مرزی
دفاتر مرکزی
فعالیت‌های نامشخص و اظهار نشده	۱۰	۸	.	۲	۶

جنس و گروه‌های عمده فعالیت	عالی	باسواد		بی‌سواد
		سواد آموزی بزرگسالان	سایر دوره‌های تحصیلی، دوره تحصیلی نامشخص و اظهار نشده	
زن	۴۳۱	۳	۵	۳۸
کشاورزی، شکار و جنگلداری	.	.	.	۲۹
شیلات
استخراج معدن
صنعت - ساخت	۳	۳	.	۲
تأمین برق، گاز و آب
ساختمان
عمده‌فروشی، خرده‌فروشی و تعمیر وسایل نقلیه	۸	.	.	.
موتوری و کالاهای شخصی و خانگی
هتل و رستوران	.	.	.	۳
حمل و نقل، انبارداری و ارتباطات
واسطه‌گری‌های مالی	۳	.	.	.
مستغلات، اجاره و فعالیت‌های کسب و کار
اداره امور عمومی و دفاع و تأمین اجتماعی اجباری	۶۲	.	.	.
آموزش	۳۱۲	.	۳	۲
بهداشت و مددکاری اجتماعی	۲۹	.	۲	.
سایر فعالیت‌های خدمات عمومی، اجتماعی و شخصی	۱۴	.	.	.
فعالیت‌های خانوارهای معمولی دارای مستخدم، فعالیت‌های تولیدی غیر قابل تفکیک خانوارها
سازمان‌ها و هیئت‌های برون‌مرزی
دفاتر مرکزی
فعالیت‌های نامشخص و اظهار نشده	.	.	.	۲

۱۹- برآورد شاغلان بر حسب جنس، گروه‌های عمده فعالیت و سطح سواد (دنباله)

پیش‌دانشگاهی	باسواد				جمع	جنس و گروه‌های عمده فعالیت
	متوسطه	راهنمایی	ابتدایی	جمع		
۴۰	۱۵۶۳	۱۵۵۷	۱۵۳۰	۵۴۷۴	۷۹۰۳	مرد و زن
۰	۲۸۷	۳۹۰	۷۲۳	۱۶۲۱	۳۳۴۹	کشاورزی، شکار و جنگلداری
۰	۴	۴	۸	۱۷	۳۱	شیلات
۰	۰	۰	۰	۰	۰	استخراج معدن
۱۰	۲۴۴	۱۹۷	۱۴۳	۶۳۵	۷۷۵	صنعت - ساخت
۰	۱۸	۴	۰	۳۶	۳۶	تامین برق، گاز و آب
۰	۱۱۸	۲۵۹	۱۹۵	۵۹۸	۷۷۰	ساخت‌مان
۴	۲۴۳	۲۵۱	۱۴۸	۶۹۵	۸۱۲	عمده‌فروشی، خرده‌فروشی و تعمیر وسایل نقلیه
۰	۴	۲۸	۲۵	۶۲	۸۳	موتوری و کالاهای شخصی و خانگی
۱۰	۲۳۷	۲۲۷	۱۸۹	۷۰۶	۸۰۰	هتل و رستوران
۵	۷	۴	۰	۲۵	۲۵	حمل و نقل، انبارداری و ارتباطات
۰	۹	۴	۴	۱۷	۱۷	واسطه‌گری‌های مالی
۰	۷۴	۳۰	۲۶	۱۹۸	۲۰۳	مستغلات، اجاره و فعالیت‌های کسب و کار
۱۲	۱۵۱	۱۷	۲۲	۴۴۷	۴۵۱	اداره امور عمومی و دفاع و تامین اجتماعی اجباری
۰	۸۹	۱۹	۱۳	۱۴۹	۱۴۹	آموزش
۰	۵۶	۶۱	۲۶	۱۵۲	۲۴۱	بهداشت و مددکاری اجتماعی
۰	۰	۰	۰	۰	۰	سایر فعالیت‌های خدمات عمومی، اجتماعی و شخصی
۰	۰	۰	۰	۰	۰	فعالیت‌های خانوارهای معمولی دارای مستخدم، فعالیت‌های تولیدی غیر قابل تفکیک خانوارها
۰	۰	۰	۰	۰	۰	سازمان‌ها و هیئت‌های برون‌مرزی
۰	۰	۰	۰	۰	۰	دفاتر مرکزی
۰	۲۱	۶۰	۸	۱۱۶	۱۵۰	فعالیت‌های نامشخص و اظهار نشده
۱۶	۱۲۹۳	۱۴۷۹	۱۴۸۴	۴۹۰۹	۷۱۸۲	مرد
۰	۲۷۷	۳۸۴	۷۰۲	۱۵۷۸	۳۱۸۸	کشاورزی، شکار و جنگلداری
۰	۴	۴	۸	۱۷	۳۱	شیلات
۰	۰	۰	۰	۰	۰	استخراج معدن
۰	۱۲۵	۱۸۱	۱۲۳	۴۶۰	۵۸۰	صنعت - ساخت
۰	۱۸	۴	۰	۳۶	۳۶	تامین برق، گاز و آب
۰	۱۱۸	۲۵۹	۱۹۵	۵۹۸	۷۷۰	ساخت‌مان
۴	۲۲۹	۲۵۱	۱۴۸	۶۷۷	۷۸۶	عمده‌فروشی، خرده‌فروشی و تعمیر وسایل نقلیه
۰	۴	۲۸	۲۵	۶۲	۸۳	موتوری و کالاهای شخصی و خانگی
۱۰	۲۳۱	۲۲۷	۱۸۴	۶۹۱	۷۸۴	هتل و رستوران
۰	۷	۴	۰	۲۰	۲۰	حمل و نقل، انبارداری و ارتباطات
۰	۹	۴	۴	۱۷	۱۷	واسطه‌گری‌های مالی
۰	۶۷	۳۰	۲۶	۱۷۵	۱۸۰	مستغلات، اجاره و فعالیت‌های کسب و کار
۳	۹۱	۱۷	۲۲	۲۹۰	۲۹۴	اداره امور عمومی و دفاع و تامین اجتماعی اجباری
۰	۵۵	۱۳	۱۳	۹۸	۹۸	آموزش
۰	۴۲	۵۰	۲۶	۱۲۷	۲۱۶	بهداشت و مددکاری اجتماعی
۰	۰	۰	۰	۰	۰	سایر فعالیت‌های خدمات عمومی، اجتماعی و شخصی
۰	۰	۰	۰	۰	۰	فعالیت‌های خانوارهای معمولی دارای مستخدم، فعالیت‌های تولیدی غیر قابل تفکیک خانوارها
۰	۰	۰	۰	۰	۰	سازمان‌ها و هیئت‌های برون‌مرزی
۰	۰	۰	۰	۰	۰	دفاتر مرکزی
۰	۱۷	۲۱	۸	۶۳	۸۶	فعالیت‌های نامشخص و اظهار نشده



۱۹- برآورد شاغلان بر حسب جنس، گروه‌های عمده فعالیت و سطح سواد (دنباله)

بی سواد	باسواد			جنس و گروه‌های عمده فعالیت
	سایر دوره‌های تحصیلی، دوره تحصیلی نامشخص و اظهار نشده	سواد آموزی بزرگسالان	عالی	
۲۴۳۰	۱۳۰	۲۲۰	۴۳۴	مرد و زن
۱۷۲۸	۶۲	۱۳۱	۲۸	کشاورزی، شکار و جنگلداری
۱۳	.	.	.	شیلات
.	.	.	.	استخراج معدن
۱۴۰	۲۲	۱۴	۵	صنعت - ساخت
.	۴	۴	۴	تأمین برق، گاز و آب
۱۷۲	۴	۲۱	.	ساختمان
۱۱۷	۱۴	۱۲	۲۳	عمده‌فروشی، خرده‌فروشی و تعمیر وسایل نقلیه
۲۱	.	۴	.	موتوری و کالاهای شخصی و خانگی
۹۳	۱۴	۲۶	۴	هتل و رستوران
.	.	.	۹	حمل و نقل، انبارداری و ارتباطات
.	.	.	.	واسطه‌گری‌های مالی
۴	.	.	۶۸	مستغلات، اجاره و فعالیت‌های کسب و کار
۴	.	.	۲۴۵	اداره امور عمومی و دفاع و تأمین اجتماعی اجباری
.	.	.	۲۸	آموزش
۸۹	۱۰	.	.	بهداشت و مددکاری اجتماعی
۱۴	.	.	.	سایر فعالیت‌های خدمات عمومی، اجتماعی و شخصی
.	.	.	.	فعالیت‌های خانوارهای معمولی دارای مستخدم، فعالیت‌های تولیدی غیر قابل تفکیک خانوارها
.	.	.	.	سازمان‌ها و هیئت‌های برون‌مرزی
۳۴	.	۸	۱۸	دفاتر مرکزی
۲۲۷۳	۱۲۵	۲۰۸	۳۰۴	فعالیت‌های نامشخص و اظهار نشده
۱۶۱۰	۶۲	۱۲۸	۲۶	مرد
۱۳	.	.	.	کشاورزی، شکار و جنگلداری
.	.	.	.	شیلات
۱۲۰	۲۲	۸	.	استخراج معدن
.	۴	۴	۴	صنعت - ساخت
۱۷۲	۴	۲۱	.	تأمین برق، گاز و آب
۱۰۹	۱۴	۱۲	۱۹	ساختمان
۲۱	.	۴	.	عمده‌فروشی، خرده‌فروشی و تعمیر وسایل نقلیه
۹۳	۹	۲۶	۴	موتوری و کالاهای شخصی و خانگی
.	.	.	۹	هتل و رستوران
.	.	.	.	حمل و نقل، انبارداری و ارتباطات
۴	.	.	۵۲	واسطه‌گری‌های مالی
۴	.	.	۱۵۸	مستغلات، اجاره و فعالیت‌های کسب و کار
.	.	.	۱۸	اداره امور عمومی و دفاع و تأمین اجتماعی اجباری
۸۹	۱۰	.	.	آموزش
۱۴	.	.	.	بهداشت و مددکاری اجتماعی
.	.	.	.	سایر فعالیت‌های خدمات عمومی، اجتماعی و شخصی
.	.	.	.	فعالیت‌های خانوارهای معمولی دارای مستخدم، فعالیت‌های تولیدی غیر قابل تفکیک خانوارها
.	.	.	.	سازمان‌ها و هیئت‌های برون‌مرزی
۲۳	.	۴	۱۴	دفاتر مرکزی
				فعالیت‌های نامشخص و اظهار نشده

۱۹- برآورد شاغلان بر حسب جنس، گروه‌های عمده فعالیت و سطح سواد (دنباله)

(نقاط روستایی)

جنس و گروه‌های عمده فعالیت	جمع	باسواد			
		جمع	ابتدایی	راهنمایی	متوسطه
زن	۷۲۱	۵۶۵	۴۶	۷۸	۲۴
کشاورزی، شکار و جنگلداری	۱۶۱	۴۳	۲۱	۶	۱۱
شیلات	۰	۰	۰	۰	۰
استخراج معدن	۰	۰	۰	۰	۰
صنعت - ساخت	۱۹۵	۱۷۵	۱۹	۱۶	۱۱۹
تأمین برق، گاز و آب	۰	۰	۰	۰	۰
ساختمان	۰	۰	۰	۰	۰
عمده‌فروشی، خرده‌فروشی و تعمیر وسایل نقلیه	۲۶	۱۸	۰	۰	۱۴
موتوری و کالاهای شخصی و خانگی	۰	۰	۰	۰	۰
هتل و رستوران	۱۶	۱۶	۵	۰	۶
حمل و نقل، انبارداری و ارتباطات	۵	۵	۰	۰	۰
واسطه‌گری‌های مالی	۰	۰	۰	۰	۰
مستغلات، اجاره و فعالیت‌های کسب و کار	۲۳	۲۳	۰	۰	۷
اداره امور عمومی و دفاع و تأمین اجتماعی اجباری	۱۵۷	۱۵۷	۰	۰	۶۰
آموزش	۵۱	۵۱	۰	۰	۳۵
بهداشت و مددکاری اجتماعی	۲۵	۲۵	۰	۱۱	۱۴
سایر فعالیت‌های خدمات عمومی، اجتماعی و شخصی	۰	۰	۰	۰	۰
فعالیت‌های خانوارهای معمولی دارای مستخدم، فعالیت‌های تولیدی غیر قابل تفکیک خانوارها	۰	۰	۰	۰	۰
سازمان‌ها و هیئت‌های برون‌مرزی	۰	۰	۰	۰	۰
دفاتر مرکزی	۰	۰	۰	۰	۰
فعالیت‌های نامشخص و اظهار نشده	۶۴	۵۲	۰	۳۹	۴

جنس و گروه‌های عمده فعالیت	عالی	باسواد	
		سواد آموزی بزرگسالان	سایر دوره‌های تحصیلی، دوره تحصیلی نامشخص و اظهار نشده
زن	۱۳۰	۱۲	۵
کشاورزی، شکار و جنگلداری	۳	۳	۰
شیلات	۰	۰	۰
استخراج معدن	۰	۰	۰
صنعت - ساخت	۵	۶	۰
تأمین برق، گاز و آب	۰	۰	۰
ساختمان	۰	۰	۰
عمده‌فروشی، خرده‌فروشی و تعمیر وسایل نقلیه	۴	۰	۰
موتوری و کالاهای شخصی و خانگی	۰	۰	۰
هتل و رستوران	۰	۰	۰
حمل و نقل، انبارداری و ارتباطات	۰	۰	۵
واسطه‌گری‌های مالی	۰	۰	۰
مستغلات، اجاره و فعالیت‌های کسب و کار	۱۶	۰	۰
اداره امور عمومی و دفاع و تأمین اجتماعی اجباری	۸۷	۰	۰
آموزش	۱۰	۰	۰
بهداشت و مددکاری اجتماعی	۰	۰	۰
سایر فعالیت‌های خدمات عمومی، اجتماعی و شخصی	۰	۰	۰
فعالیت‌های خانوارهای معمولی دارای مستخدم، فعالیت‌های تولیدی غیر قابل تفکیک خانوارها	۰	۰	۰
سازمان‌ها و هیئت‌های برون‌مرزی	۰	۰	۰
دفاتر مرکزی	۰	۰	۰
فعالیت‌های نامشخص و اظهار نشده	۵	۴	۰

۲۰- برآورد شاغلان بر حسب جنس، گروه‌های عمده فعالیت و گروه‌های عمده شغلی (کل)

جنس و گروه‌های عمده فعالیت	جمع	قانونگذاران، مقامات عالی رتبه و مدیران	متخصصان	تکنسین‌ها و دستیاران	کارمندان امور اداری و دفتری	کارکنان خدماتی و فروشندگان
مرد وزن	۱۲۴۷۳	۳۷۶	۱۳۴۸	۳۹۲	۳۷۴	۱۵۹۹
کشاورزی، شکار و جنگلداری	۳۶۳۸	۹	۷	۷	۱۶	۲۳
شیلات	۳۶	۰	۰	۰	۰	۰
استخراج معدن	۰	۰	۰	۰	۰	۰
صنعت - ساخت	۱۳۵۴	۱۶	۸	۱۱	۲۸	۶۲
تأمین برق، گاز و آب	۷۸	۹	۸	۱۰	۳	۳
ساختمان	۱۱۳۳	۶۰	۰	۹	۰	۰
عمده‌فروشی، خرده‌فروشی و تعمیر وسایل نقلیه	۱۶۲۸	۱۵	۱۷	۳۵	۹	۱۱۶۵
موتوری و کالاهای شخصی و خانگی	۱۲۹	۳	۰	۰	۰	۱۱۷
هتل و رستوران	۱۲۷۰	۱۷	۰	۰	۵۳	۰
حمل و نقل، انبارداری و ارتباطات	۷۹	۱۲	۱۲	۲۶	۲۹	۰
واسطه‌گری‌های مالی	۱۰۹	۰	۶	۶۷	۱۵	۹
مستغلات، اجاره و فعالیت‌های کسب و کار	۷۵۸	۶۴	۱۵۴	۳۳	۱۳۸	۴۸
اداره امور عمومی و دفاع و تأمین اجتماعی اجباری	۱۳۵۶	۱۵۰	۱۰۶۶	۲۱	۲۵	۲۱
آموزش	۲۶۶	۱۳	۳۸	۱۱۰	۴۹	۱۳
بهداشت و مددکاری اجتماعی	۳۹۶	۴	۳۲	۵۹	۹	۱۳۸
سایر فعالیت‌های خدمات عمومی، اجتماعی و شخصی	۱۴	۰	۰	۰	۰	۰
فعالیت‌های خانوارهای معمولی دارای مستخدم، فعالیت‌های تولیدی غیر قابل تفکیک خانوارها	۰	۰	۰	۰	۰	۰
سازمان‌ها و هیئت‌های برون‌مرزی	۰	۰	۰	۰	۰	۰
دفاتر مرکزی	۲۲۸	۴	۰	۴	۰	۰
فعالیت‌های نامشخص و اظهار نشده	۱۰۸۷۳	۳۰۱	۷۵۶	۳۱۸	۲۷۹	۱۴۷۹
مرد	۳۴۴۳	۹	۷	۷	۱۶	۲۳
کشاورزی، شکار و جنگلداری	۳۶	۰	۰	۰	۰	۰
شیلات	۰	۰	۰	۰	۰	۰
استخراج معدن	۰	۰	۰	۰	۰	۰
صنعت - ساخت	۱۰۰۲	۱۶	۳	۱۱	۱۰	۵۹
تأمین برق، گاز و آب	۷۸	۹	۸	۱۰	۳	۳
ساختمان	۱۱۲۸	۶۰	۰	۹	۰	۰
عمده‌فروشی، خرده‌فروشی و تعمیر وسایل نقلیه	۱۵۷۳	۱۵	۱۴	۳۰	۹	۱۱۲۵
موتوری و کالاهای شخصی و خانگی	۱۲۶	۳	۰	۰	۰	۱۱۴
هتل و رستوران	۱۲۵۵	۱۷	۰	۰	۴۲	۰
حمل و نقل، انبارداری و ارتباطات	۷۲	۱۲	۹	۲۶	۲۵	۰
واسطه‌گری‌های مالی	۱۰۶	۰	۶	۶۴	۱۵	۹
مستغلات، اجاره و فعالیت‌های کسب و کار	۶۲۱	۵۶	۸۸	۲۰	۱۱۰	۴۰
اداره امور عمومی و دفاع و تأمین اجتماعی اجباری	۷۹۱	۸۷	۵۸۴	۱۸	۲۱	۲۱
آموزش	۱۶۰	۱۰	۱۷	۶۳	۲۲	۱۰
بهداشت و مددکاری اجتماعی	۳۱۴	۴	۲۱	۵۶	۶	۷۳
سایر فعالیت‌های خدمات عمومی، اجتماعی و شخصی	۱۴	۰	۰	۰	۰	۰
فعالیت‌های خانوارهای معمولی دارای مستخدم، فعالیت‌های تولیدی غیر قابل تفکیک خانوارها	۰	۰	۰	۰	۰	۰
سازمان‌ها و هیئت‌های برون‌مرزی	۰	۰	۰	۰	۰	۰
دفاتر مرکزی	۱۵۴	۴	۰	۴	۰	۰
فعالیت‌های نامشخص و اظهار نشده						



۲۰- برآورد شاغلان بر حسب جنس، گروه‌های عمده فعالیت و گروه‌های عمده شغلی (دنباله)

سایر و اظهاری نشده	کارگران ساده	متصدیان، مونتازکاران ماشین آلات و دستگاه‌ها و رانندگان وسایل نقلیه	صنعتگران و کارکنان مشاغل مربوط	کارکنان ماهر کشاورزی، جنگلداری و ماهیگیری	جنس و گروه‌های عمده فعالیت
					مرد و زن
۴۵۶	۱۱۷۰	۱۵۷۴	۱۷۷۵	۳۴۰۸	کشاورزی، شکار و جنگلداری
۴	۲۴۷	۴۴	۹	۳۲۷۱	شیلات
.	.	.	.	۳۶	استخراج معدن
.	صنعت - ساخت
۶	۴۵	۲۱۱	۹۴۵	۲۰	تامین برق، گاز و آب
.	.	۲۸	۱۷	.	ساختمان
.	۴۹۶	۸	۵۶۰	.	عمده‌فروشی، خرده‌فروشی و تعمیر وسایل نقلیه
.	۱۰۶	۱۱	۲۲۰	۵۲	موتوری و کالاهای شخصی و خانگی
۴	۵	.	.	.	هتل و رستوران
.	۲۰	۱۱۸۱	.	.	حمل و نقل، انبارداری و ارتباطات
.	واسطه‌گری‌های مالی
.	۱۱	.	.	.	مستغلات، اجاره و فعالیت‌های کسب و کار
۲۳۲	۳۶	۴۶	۸	.	اداره امور عمومی و دفاع و تامین اجتماعی
۳	۶۱	۷	۳	.	اجباری
.	۱۹	۱۶	۸	.	آموزش
.	۱۰۲	۲۱	۶	۲۵	بهداشت و مددکاری اجتماعی
.	۱۴	.	.	.	سایر فعالیت‌های خدمات عمومی، اجتماعی و شخصی
.	فعالیت‌های خانوارهای معمولی دارای مستخدم،
.	فعالیت‌های تولیدی غیر قابل تفکیک خانوارها
.	سازمان‌ها و هیئت‌های برون‌مرزی
.	دفاتر مرکزی
۲۰۸	۷	.	.	۴	فعالیت‌های نامشخص و اظهار نشده
۳۷۲	۱۱۱۶	۱۵۶۲	۱۴۳۰	۳۲۶۰	مرد
۴	۲۰۷	۴۴	۳	۳۱۲۲	کشاورزی، شکار و جنگلداری
.	.	.	.	۳۶	شیلات
.	استخراج معدن
۶	۴۵	۲۰۵	۶۲۵	۲۰	صنعت - ساخت
.	.	۲۸	۱۷	.	تامین برق، گاز و آب
.	۴۹۶	۸	۵۵۵	.	ساختمان
.	۱۰۳	۱۱	۲۱۵	۵۲	عمده‌فروشی، خرده‌فروشی و تعمیر وسایل نقلیه
۴	۵	.	.	.	موتوری و کالاهای شخصی و خانگی
.	۲۰	۱۱۷۶	.	.	هتل و رستوران
.	حمل و نقل، انبارداری و ارتباطات
.	واسطه‌گری‌های مالی
.	۱۱	.	.	.	مستغلات، اجاره و فعالیت‌های کسب و کار
۲۲۲	۳۶	۴۶	۴	.	اداره امور عمومی و دفاع و تامین اجتماعی
۳	۵۱	۷	.	.	اجباری
.	۱۹	۱۶	۴	.	آموزش
.	۱۰۲	۲۱	۶	۲۵	بهداشت و مددکاری اجتماعی
.	۱۴	.	.	.	سایر فعالیت‌های خدمات عمومی، اجتماعی و شخصی
.	فعالیت‌های خانوارهای معمولی دارای مستخدم،
.	فعالیت‌های تولیدی غیر قابل تفکیک خانوارها
.	سازمان‌ها و هیئت‌های برون‌مرزی
.	دفاتر مرکزی
۱۳۳	۷	.	.	۴	فعالیت‌های نامشخص و اظهار نشده

۲۰- برآورد شاغلان بر حسب جنس، گروه‌های عمده فعالیت و گروه‌های عمده شغلی (دنباله)

کارکنان خدماتی و فروشندگان	کارمندان امور اداری و دفتری	تکنسین‌ها و دستیاران	متخصصان	قانونگذاران، مقامات عالی‌رتبه و مدیران	جمع	جنس و گروه‌های عمده فعالیت
۱۲۰	۹۵	۷۵	۵۹۱	۷۵	۱۶۰۰	زن
.	۱۹۴	کشاورزی، شکار و جنگلداری
.	شیلات
.	استخراج معدن
۲	۱۸	.	۵	.	۳۵۲	صنعت- ساخت
.	تامین برق، گاز و آب
.	۴	ساختمان
۴۰	.	۵	۳	.	۵۵	عمده‌فروشی، خرده‌فروشی و تعمیر وسایل نقلیه
۳	۳	موتوری و کالاهای شخصی و خانگی
.	۱۱	.	.	.	۱۶	هتل و رستوران
.	۵	.	۳	.	۸	حمل و نقل، انبارداری و ارتباطات
.	.	۳	.	.	۳	واسطه‌گری‌های مالی
۸	۲۸	۱۳	۶۶	۹	۱۳۷	مستغلات، اجاره و فعالیت‌های کسب و کار
.	۴	۳	۴۸۱	۶۳	۵۶۶	اداره امور عمومی و دفاع و تامین اجتماعی اجباری
۳	۲۷	۴۸	۲۱	۳	۱۰۶	آموزش
۶۵	۳	۳	۱۲	.	۸۲	بهداشت و مددکاری اجتماعی
.	سایر فعالیت‌های خدمات عمومی، اجتماعی و شخصی
.	فعالیت‌های خانوارهای معمولی دارای مستخدم،
.	فعالیت‌های تولیدی غیر قابل تفکیک خانوارها
.	سازمان‌ها و هیئت‌های برون‌مرزی
.	دفاتر مرکزی
.	۷۴	فعالیت‌های نامشخص و اظهار نشده

سایر و اظهارنشده	کارگران ساده	متصدیان، مونتازکاران ماشین آلات و دستگاه‌ها و رانندگان وسایل نقلیه	صنعتگران و کارکنان مشاغل مربوط	کارکنان ماهر کشاورزی، جنگلداری و ماهیگیری	جمع	جنس و گروه‌های عمده فعالیت
۸۴	۵۳	۱۲	۳۴۶	۱۴۸	۱۴۸	زن
.	۴۰	.	۶	۱۴۸	۱۴۸	کشاورزی، شکار و جنگلداری
.	شیلات
.	استخراج معدن
.	.	۷	۳۲۰	.	.	صنعت - ساخت
.	تامین برق، گاز و آب
.	.	.	.	۴	.	ساختمان
.	۳	.	.	۴	.	عمده‌فروشی، خرده‌فروشی و تعمیر وسایل نقلیه موتوری
.	و کالاهای شخصی و خانگی
.	هتل و رستوران
.	.	۵	.	.	.	حمل و نقل، انبارداری و ارتباطات
.	واسطه‌گری‌های مالی
.	مستغلات، اجاره و فعالیت‌های کسب و کار
۱۰	.	.	.	۴	.	اداره امور عمومی و دفاع و تامین اجتماعی اجباری
.	۱۱	.	.	۳	.	آموزش
.	.	.	.	۴	.	بهداشت و مددکاری اجتماعی
.	سایر فعالیت‌های خدمات عمومی، اجتماعی و شخصی
.	فعالیت‌های خانوارهای معمولی دارای مستخدم،
.	فعالیت‌های تولیدی غیر قابل تفکیک خانوارها
.	سازمان‌ها و هیئت‌های برون‌مرزی
.	دفاتر مرکزی
۷۴	فعالیت‌های نامشخص و اظهار نشده



۲۰- برآورد شاغلان بر حسب جنس، گروه‌های عمده فعالیت و گروه‌های عمده شغلی (دنباله) (نقاط شهری)

جنس و گروه‌های عمده فعالیت	جمع	قانونگذاران، مقامات عالی رتبه و مدیران	متخصصان	تکنسین‌ها و دستیاران	کارمندان امور اداری و دفتری	کارکنان خدماتی و فروشندگان
مرد و زن	۴۵۶۹	۲۶۰	۹۴۸	۲۱۹	۲۱۴	۸۲۷
کشاورزی، شکار و جنگلداری	۲۸۸	۰	۳	۳	۳	۰
شیلات	۵	۰	۰	۰	۰	۰
استخراج معدن	۰	۰	۰	۰	۰	۰
صنعت - ساخت	۵۷۹	۳	۳	۷	۱۲	۲۳
تأمین برق، گاز و آب	۴۳	۹	۳	۶	۳	۳
ساختمان	۳۶۳	۵۱	۰	۳	۰	۰
عمده‌فروشی، خرده‌فروشی و تعمیر وسایل نقلیه	۸۱۶	۱۰	۱۲	۱۶	۹	۶۳۱
موتوری و کالاهای شخصی و خانگی	۴۶	۳	۰	۰	۰	۴۳
هتل و رستوران	۴۷۱	۱۷	۰	۰	۲۵	۰
حمل و نقل، انبارداری و ارتباطات	۵۵	۱۲	۱۲	۱۳	۱۸	۰
واسطه‌گری‌های مالی	۹۲	۰	۶	۵۵	۱۵	۹
مستغلات، اجاره و فعالیت‌های کسب و کار	۵۵۶	۴۶	۱۲۲	۲۹	۹۳	۳۴
اداره امور عمومی و دفاع و تأمین اجتماعی اجباری	۹۰۵	۱۰۰	۷۳۰	۱۶	۱۷	۱۲
آموزش	۱۱۷	۹	۳۳	۴۰	۱۰	۹
بهداشت و مددکاری اجتماعی	۱۵۶	۰	۲۳	۳۲	۹	۶۳
سایر فعالیت‌های خدمات عمومی، اجتماعی و شخصی	۰	۰	۰	۰	۰	۰
فعالیت‌های خانوارهای معمولی دارای مستخدم، فعالیت‌های تولیدی غیر قابل تفکیک خانوارها	۰	۰	۰	۰	۰	۰
سازمان‌ها و هیئت‌های برون‌مرزی	۰	۰	۰	۰	۰	۰
دفاتر مرکزی	۷۸	۰	۰	۰	۰	۰
فعالیت‌های نامشخص و اظهار نشده	۳۶۹۱	۲۰۷	۵۰۹	۱۷۵	۱۷۲	۷۵۴
مرد	۲۵۵	۰	۳	۳	۳	۰
کشاورزی، شکار و جنگلداری	۵	۰	۰	۰	۰	۰
شیلات	۰	۰	۰	۰	۰	۰
استخراج معدن	۰	۰	۰	۰	۰	۰
صنعت - ساخت	۴۲۲	۳	۳	۷	۶	۲۱
تأمین برق، گاز و آب	۴۳	۹	۳	۶	۳	۳
ساختمان	۳۵۸	۵۱	۰	۳	۰	۰
عمده‌فروشی، خرده‌فروشی و تعمیر وسایل نقلیه	۷۸۷	۱۰	۱۰	۱۶	۹	۶۰۸
موتوری و کالاهای شخصی و خانگی	۴۳	۳	۰	۰	۰	۴۰
هتل و رستوران	۴۷۱	۱۷	۰	۰	۲۵	۰
حمل و نقل، انبارداری و ارتباطات	۵۲	۱۲	۹	۱۳	۱۸	۰
واسطه‌گری‌های مالی	۸۹	۰	۶	۵۲	۱۵	۹
مستغلات، اجاره و فعالیت‌های کسب و کار	۴۴۲	۳۷	۶۸	۱۶	۷۱	۳۱
اداره امور عمومی و دفاع و تأمین اجتماعی اجباری	۴۹۷	۵۹	۳۷۸	۱۳	۱۳	۱۲
آموزش	۶۲	۶	۱۷	۱۷	۳	۶
بهداشت و مددکاری اجتماعی	۹۸	۰	۱۲	۲۹	۶	۲۳
سایر فعالیت‌های خدمات عمومی، اجتماعی و شخصی	۰	۰	۰	۰	۰	۰
فعالیت‌های خانوارهای معمولی دارای مستخدم، فعالیت‌های تولیدی غیر قابل تفکیک خانوارها	۰	۰	۰	۰	۰	۰
سازمان‌ها و هیئت‌های برون‌مرزی	۰	۰	۰	۰	۰	۰
دفاتر مرکزی	۶۷	۰	۰	۰	۰	۰
فعالیت‌های نامشخص و اظهار نشده	۰	۰	۰	۰	۰	۰



۲۰- برآورد شاغلان بر حسب جنس، گروه‌های عمده فعالیت و گروه‌های عمده شغلی (دنباله) (نقاط شهری)

سایر و اظهاری نشده	کارگران ساده	متصدیان، مونتازکاران ماشین آلات و دستگاه‌ها و رانندگان وسایل نقلیه	صنعتگران و کارکنان مشاغل مربوط	کارکنان ماهر کشاورزی، جنگلداری و ماهیگیری	جنس و گروه‌های عمده فعالیت
۲۷۰	۲۶۰	۵۳۶	۷۶۳	۲۷۲	مرد و زن
۴	۱۷	۷	۰	۲۵۱	کشاورزی، شکار و جنگلداری
۰	۰	۰	۰	۵	شیلات
۰	۰	۰	۰	۰	استخراج معدن
۳	۱۳	۵۱	۴۵۳	۱۲	صنعت - ساخت
۰	۰	۱۰	۸	۰	تأمین برق، گاز و آب
۰	۹۸	۳	۲۰۷	۰	ساختمان
۰	۴۸	۱۱	۷۵	۳	عمده‌فروشی، خرده‌فروشی و تعمیر وسایل نقلیه
۰	۰	۰	۰	۰	موتوری و کالاهای شخصی و خانگی
۰	۱۶	۴۱۳	۰	۰	هتل و رستوران
۰	۰	۰	۰	۰	حمل و نقل، انبارداری و ارتباطات
۰	۰	۰	۰	۰	واسطه‌گری‌های مالی
۰	۷	۰	۰	۰	مستغلات، اجاره و فعالیت‌های کسب و کار
۱۸۷	۱۹	۱۹	۸	۰	اداره امور عمومی و دفاع و تامین اجتماعی
۳	۲۲	۳	۳	۰	اجباری
۰	۱۰	۳	۴	۰	آموزش
۰	۰	۰	۰	۰	بهداشت و مددکاری اجتماعی
۰	۷	۱۶	۶	۰	سایر فعالیت‌های خدمات عمومی، اجتماعی و شخصی
۰	۰	۰	۰	۰	فعالیت‌های خانوارهای معمولی دارای مستخدم، فعالیت‌های تولیدی غیر قابل تفکیک خانوارها
۰	۰	۰	۰	۰	سازمان‌ها و هیئت‌های برون‌مرزی
۰	۰	۰	۰	۰	دفاتر مرکزی
۷۵	۳	۰	۰	۰	فعالیت‌های نامشخص و اظهار نشده
۲۵۰	۲۵۴	۵۳۴	۵۹۷	۲۳۹	مرد
۴	۱۷	۷	۰	۲۱۸	کشاورزی، شکار و جنگلداری
۰	۰	۰	۰	۵	شیلات
۰	۰	۰	۰	۰	استخراج معدن
۳	۱۳	۴۹	۳۰۶	۱۲	صنعت - ساخت
۰	۰	۱۰	۸	۰	تأمین برق، گاز و آب
۰	۹۸	۳	۲۰۳	۰	ساختمان
۰	۴۸	۱۱	۷۰	۳	عمده‌فروشی، خرده‌فروشی و تعمیر وسایل نقلیه
۰	۰	۰	۰	۰	موتوری و کالاهای شخصی و خانگی
۰	۱۶	۴۱۳	۰	۰	هتل و رستوران
۰	۰	۰	۰	۰	حمل و نقل، انبارداری و ارتباطات
۰	۷	۰	۰	۰	واسطه‌گری‌های مالی
۰	۰	۰	۰	۰	مستغلات، اجاره و فعالیت‌های کسب و کار
۱۷۷	۱۹	۱۹	۴	۰	اداره امور عمومی و دفاع و تامین اجتماعی
۳	۱۶	۳	۰	۰	اجباری
۰	۱۰	۳	۰	۰	آموزش
۰	۰	۰	۰	۰	بهداشت و مددکاری اجتماعی
۰	۷	۱۶	۶	۰	سایر فعالیت‌های خدمات عمومی، اجتماعی و شخصی
۰	۰	۰	۰	۰	فعالیت‌های خانوارهای معمولی دارای مستخدم، فعالیت‌های تولیدی غیر قابل تفکیک خانوارها
۰	۰	۰	۰	۰	سازمان‌ها و هیئت‌های برون‌مرزی
۰	۰	۰	۰	۰	دفاتر مرکزی
۶۵	۳	۰	۰	۰	فعالیت‌های نامشخص و اظهار نشده



۲۰- برآورد شاغلان بر حسب جنس، گروه‌های عمده فعالیت و گروه‌های عمده شغلی (دنباله)

(نقاط شهری)

کارکنان خدماتی و فروشندگان	کارمندان امور اداری و دفتری	تکنسین‌ها و دستیاران	متخصصان	قانونگذاران، مقامات عالی‌رتبه و مدیران	جمع	جنس و گروه‌های عمده فعالیت
۷۳	۴۱	۴۵	۴۳۹	۵۳	۱۷۸	زن
.	۳۳	کشاورزی، شکار و جنگلداری
.	شیلات
.	استخراج معدن
۲	۶	.	.	.	۱۵۷	صنعت- ساخت
.	تامین برق، گاز و آب
.	۴	ساختمان
.	عمده‌فروشی، خرده‌فروشی و تعمیر وسایل نقلیه
۲۲	.	.	۳	.	۲۹	موتوری و کالاهای شخصی و خانگی
۳	۳	هتل و رستوران
.	حمل و نقل، انبارداری و ارتباطات
.	.	.	۳	.	۳	واسطه‌گری‌های مالی
.	.	۳	.	.	۳	مستغلات، اجاره و فعالیت‌های کسب و کار
۲	۲۲	۱۳	۵۳	۹	۱۱۴	اداره امور عمومی و دفاع و تامین اجتماعی اجباری
.	۴	۳	۳۵۲	۴۲	۴۰۹	آموزش
۳	۶	۲۲	۱۶	۳	۵۵	بهداشت و مددکاری اجتماعی
.	سایر فعالیت‌های خدمات عمومی، اجتماعی و شخصی
۴۰	۳	۳	۱۲	.	۵۷	فعالیت‌های خانوارهای معمولی دارای مستخدم،
.	فعالیت‌های تولیدی غیر قابل تفکیک خانوارها
.	سازمان‌ها و هیئت‌های برون‌مرزی
.	دفاتر مرکزی
.	۱۰	فعالیت‌های نامشخص و اظهار نشده

سایر و اظهارنشده	کارگران ساده	متصدیان، مونتازکاران ماشین آلات و دستگاه‌ها و رانندگان وسایل نقلیه	صنعتگران و کارکنان مشاغل مربوط	کارکنان ماهر، کشاورزی، جنگلداری و ماهیگیری	جمع	جنس و گروه‌های عمده فعالیت
۲۰	۶	۲	۱۶۶	۳۳	۳۳	زن
.	۳۳	کشاورزی، شکار و جنگلداری
.	شیلات
.	استخراج معدن
.	.	۲	۱۴۷	.	.	صنعت - ساخت
.	تامین برق، گاز و آب
.	.	.	.	۴	.	ساختمان
.	.	.	.	۴	.	عمده‌فروشی، خرده‌فروشی و تعمیر وسایل نقلیه موتوری و کالاهای شخصی و خانگی
.	هتل و رستوران
.	حمل و نقل، انبارداری و ارتباطات
.	واسطه‌گری‌های مالی
.	مستغلات، اجاره و فعالیت‌های کسب و کار
۱۰	.	.	.	۴	.	اداره امور عمومی و دفاع و تامین اجتماعی اجباری
.	۶	.	.	۳	.	آموزش
.	.	.	.	۴	.	بهداشت و مددکاری اجتماعی
.	سایر فعالیت‌های خدمات عمومی، اجتماعی و شخصی
.	فعالیت‌های خانوارهای معمولی دارای مستخدم،
.	فعالیت‌های تولیدی غیر قابل تفکیک خانوارها
.	سازمان‌ها و هیئت‌های برون‌مرزی
.	دفاتر مرکزی
۱۰	فعالیت‌های نامشخص و اظهار نشده



۲۰- برآورد شاغلان بر حسب جنس، گروه‌های عمده فعالیت و گروه‌های عمده شغلی (دنباله)

کارکنان خدماتی و فروشندگان	کارمندان امور اداری و دفتری	تکنسین‌ها و دستیاران	متخصصان	قانونگذاران، مقامات عالی رتبه و مدیران	جمع	جنس و گروه‌های عمده فعالیت
						مرد وزن
۷۷۲	۱۶۰	۱۷۳	۴۰۰	۱۱۶	۷۹۰۳	کشاورزی، شکار و جنگلداری
۲۳	۱۳	۴	۴	۹	۳۳۴۹	شیلات
.	۳۱	استخراج معدن
۳۹	۱۶	۴	۵	۱۳	۷۷۵	صنعت - ساخت
.	.	۴	۴	.	۳۶	تأمین برق، گاز و آب
.	.	۶	.	۸	۷۷۰	ساختمان
۵۳۴	.	۱۹	۴	۴	۸۱۲	عمده‌فروشی، خرده‌فروشی و تعمیر وسایل نقلیه
۷۴	۸۳	موتوری و کالاهای شخصی و خانگی
.	۲۷	.	.	.	۸۰۰	هتل و رستوران
.	۱۱	۱۳	.	.	۲۵	حمل و نقل، انبارداری و ارتباطات
.	.	۱۲	.	.	۱۷	واسطه‌گری‌های مالی
۱۴	۴۵	۴	۳۲	۱۸	۲۰۳	مستغلات، اجاره و فعالیت‌های کسب و کار
۹	۹	۴	۳۳۶	۵۰	۴۵۱	اداره امور عمومی و دفاع و تأمین اجتماعی اجباری
۴	۳۹	۷۰	۵	۴	۱۴۹	آموزش
						بهداشت و مددکاری اجتماعی
۷۵	.	۲۷	۹	۴	۲۴۱	سایر فعالیت‌های خدمات عمومی، اجتماعی و شخصی
.	۱۴	فعالیت‌های خانوارهای معمولی دارای مستخدم، فعالیت‌های تولیدی غیر قابل تفکیک خانوارها
.	سازمان‌ها و هیئت‌های برون‌مرزی
.	دفاتر مرکزی
.	.	۴	.	۴	۱۵۰	فعالیت‌های نامشخص و اظهار نشده
۷۲۵	۱۰۷	۱۴۳	۲۴۷	۹۴	۷۱۸۲	مرد
۲۳	۱۳	۴	۴	۹	۳۱۸۸	کشاورزی، شکار و جنگلداری
.	۳۱	شیلات
.	استخراج معدن
۳۹	۴	۴	.	۱۳	۵۸۰	صنعت - ساخت
.	.	۴	۴	.	۳۶	تأمین برق، گاز و آب
.	.	۶	.	۸	۷۷۰	ساختمان
۵۱۶	.	۱۴	۴	۴	۷۸۶	عمده‌فروشی، خرده‌فروشی و تعمیر وسایل نقلیه
۷۴	۸۳	موتوری و کالاهای شخصی و خانگی
.	۱۷	.	.	.	۷۸۴	هتل و رستوران
.	۷	۱۳	.	.	۲۰	حمل و نقل، انبارداری و ارتباطات
.	.	۱۲	.	.	۱۷	واسطه‌گری‌های مالی
۹	۳۹	۴	۱۹	۱۸	۱۸۰	مستغلات، اجاره و فعالیت‌های کسب و کار
۹	۹	۴	۲۰۶	۲۸	۲۹۴	اداره امور عمومی و دفاع و تأمین اجتماعی اجباری
۴	۱۹	۴۵	.	۴	۹۸	آموزش
						بهداشت و مددکاری اجتماعی
۵۱	.	۲۷	۹	۴	۲۱۶	سایر فعالیت‌های خدمات عمومی، اجتماعی و شخصی
.	۱۴	فعالیت‌های خانوارهای معمولی دارای مستخدم، فعالیت‌های تولیدی غیر قابل تفکیک خانوارها
.	سازمان‌ها و هیئت‌های برون‌مرزی
.	دفاتر مرکزی
.	.	۴	.	۴	۸۶	فعالیت‌های نامشخص و اظهار نشده



۲۰- برآورد شاغلان بر حسب جنس، گروه‌های عمده فعالیت و گروه‌های عمده شغلی (دنباله)

سایر و اظهاری نشده	کارگران ساده	متصدیان، مونتازکاران ماشین آلات و دستگاه‌ها و رانندگان وسایل نقلیه	صنعتگران و کارکنان مشاغل مربوط	کارکنان ماهر کشاورزی، جنگلداری و ماهیگیری	جنس و گروه‌های عمده فعالیت
۱۸۶	۹۱۰	۱۰۳۸	۱۰۱۲	۳۱۳۶	مرد و زن
.	۲۳۰	۳۷	۹	۳۰۱۹	کشاورزی، شکار و جنگلداری
.	.	.	.	۳۱	شیلات
.	استخراج معدن
۴	۳۲	۱۶۰	۴۹۲	۹	صنعت - ساخت
.	.	۱۸	۹	.	تامین برق، گاز و آب
.	۳۹۹	۴	۳۵۳	.	ساختمان
.	۵۷	.	۱۴۵	۴۸	عمده‌فروشی، خرده‌فروشی و تعمیر وسایل نقلیه
۴	۵	.	.	.	موتوری و کالاهای شخصی و خانگی
.	۴	۷۶۸	.	.	هتل و رستوران
.	حمل و نقل، انبارداری و ارتباطات
.	۴	.	.	.	واسطه‌گری‌های مالی
.	مستغلات، اجاره و فعالیت‌های کسب و کار
۴۵	۱۷	۲۷	.	.	اداره امور عمومی و دفاع و تامین اجتماعی
.	۴۰	۴	.	.	اجباری
.	۹	۱۳	۴	.	آموزش
.	۹۴	۶	.	.	بهداشت و مددکاری اجتماعی
.	۱۴	.	.	۲۵	سایر فعالیت‌های خدمات عمومی، اجتماعی و شخصی
.	فعالیت‌های خانوارهای معمولی دارای مستخدم،
.	فعالیت‌های تولیدی غیر قابل تفکیک خانوارها
.	سازمان‌ها و هیئت‌های برون‌مرزی
.	دفاتر مرکزی
۱۳۳	۴	.	.	۴	فعالیت‌های نامشخص و اظهار نشده
۱۲۲	۸۶۲	۱۰۲۸	۸۳۳	۳۰۲۱	مرد
.	۱۹۰	۳۷	۳	۲۹۰۴	کشاورزی، شکار و جنگلداری
.	.	.	.	۳۱	شیلات
.	استخراج معدن
۴	۳۲	۱۵۶	۳۱۹	۹	صنعت - ساخت
.	.	۱۸	۹	.	تامین برق، گاز و آب
.	۳۹۹	۴	۳۵۳	.	ساختمان
.	۵۴	.	۱۴۵	۴۸	عمده‌فروشی، خرده‌فروشی و تعمیر وسایل نقلیه
۴	۵	.	.	.	موتوری و کالاهای شخصی و خانگی
.	۴	۷۶۳	.	.	هتل و رستوران
.	حمل و نقل، انبارداری و ارتباطات
.	۴	.	.	.	واسطه‌گری‌های مالی
.	مستغلات، اجاره و فعالیت‌های کسب و کار
۴۵	۱۷	۲۷	.	.	اداره امور عمومی و دفاع و تامین اجتماعی
.	۳۵	۴	.	.	اجباری
.	۹	۱۳	۴	.	آموزش
.	۹۴	۶	.	.	بهداشت و مددکاری اجتماعی
.	۱۴	.	.	۲۵	سایر فعالیت‌های خدمات عمومی، اجتماعی و شخصی
.	فعالیت‌های خانوارهای معمولی دارای مستخدم،
.	فعالیت‌های تولیدی غیر قابل تفکیک خانوارها
.	سازمان‌ها و هیئت‌های برون‌مرزی
.	دفاتر مرکزی
۶۹	۴	.	.	۴	فعالیت‌های نامشخص و اظهار نشده



۲۰- برآورد شاغلان بر حسب جنس، گروه‌های عمده فعالیت و گروه‌های عمده شغلی (دنباله) (نقاط روستایی)

کارکنان خدماتی و فروشندگان	کارمندان امور اداری و دفتری	تکنسین‌ها و دستیاران	متخصصان	قانونگذاران، مقامات عالی‌رتبه و مدیران	جمع	جنس و گروه‌های عمده فعالیت
۴۸	۵۳	۳۰	۱۵۳	۲۲	۷۲۱	زن
.	۱۶۱	کشاورزی، شکار و جنگلداری
.	شیلات
.	استخراج معدن
.	۱۲	.	۵	.	۱۹۵	صنعت- ساخت
.	تامین برق، گاز و آب
.	ساختمان
۱۸	.	۵	.	.	۲۶	عمده‌فروشی، خرده‌فروشی و تعمیر وسایل نقلیه
.	موتوری و کالاهای شخصی و خانگی
.	هتل و رستوران
.	۱۱	.	.	.	۱۶	حمل و نقل، انبارداری و ارتباطات
.	۵	.	.	.	۵	واسطه‌گری‌های مالی
.	مستغلات، اجاره و فعالیت‌های کسب و کار
۵	۶	.	۱۳	.	۲۳	اداره امور عمومی و دفاع و تامین اجتماعی اجباری
.	.	.	۱۳۰	۲۲	۱۵۷	آموزش
.	۲۰	۲۵	۵	.	۵۱	بهداشت و مددکاری اجتماعی
۲۵	۲۵	سایر فعالیت‌های خدمات عمومی، اجتماعی و شخصی
.	فعالیت‌های خانوارهای معمولی دارای مستخدم،
.	فعالیت‌های تولیدی غیر قابل تفکیک خانوارها
.	سازمان‌ها و هیئت‌های برون‌مرزی
.	دفاتر مرکزی
.	۶۴	فعالیت‌های نامشخص و اظهار نشده

سایر و اظهار نشده	کارگران ساده	متصدیان، مونتازکاران ماشین آلات و دستگاه‌ها و رانندگان وسایل نقلیه	صنعتگران و کارکنان مشاغل مربوط	کارکنان ماهر کشاورزی، جنگلداری و ماهیگیری	جمع	جنس و گروه‌های عمده فعالیت
۶۴	۴۸	۹	۱۷۹	۱۱۵	۱۱۵	زن
.	۴۰	.	.	۶	۱۱۵	کشاورزی، شکار و جنگلداری
.	شیلات
.	استخراج معدن
.	.	۴	۱۷۳	.	.	صنعت - ساخت
.	تامین برق، گاز و آب
.	ساختمان
.	۳	عمده‌فروشی، خرده‌فروشی و تعمیر وسایل نقلیه موتوری
.	و کالاهای شخصی و خانگی
.	هتل و رستوران
.	.	۵	.	.	.	حمل و نقل، انبارداری و ارتباطات
.	واسطه‌گری‌های مالی
.	مستغلات، اجاره و فعالیت‌های کسب و کار
.	اداره امور عمومی و دفاع و تامین اجتماعی اجباری
.	۵	آموزش
.	بهداشت و مددکاری اجتماعی
.	سایر فعالیت‌های خدمات عمومی، اجتماعی و شخصی
.	فعالیت‌های خانوارهای معمولی دارای مستخدم،
.	فعالیت‌های تولیدی غیر قابل تفکیک خانوارها
.	سازمان‌ها و هیئت‌های برون‌مرزی
.	دفاتر مرکزی
۶۴	فعالیت‌های نامشخص و اظهار نشده

۲۱- برآورد شاغلان بر حسب جنس، گروه‌های عمده فعالیت و وضع شغلی (کل)

اظهار نشده	مزد و حقوق بگیران بخش عمومی	بخش خصوصی					جمع	جنس و گروه‌های عمده فعالیت
		کارکنان فامیلی بدون مزد	مزد و حقوق بگیران	کارکنان مستقل	کارفرمایان	جمع		
۳۴۸	۲۷۳۸	۱۲۳	۱۴۲۳	۷۱۶۹	۶۷۲	۹۳۸۷	۱۲۴۷۳	مرد و زن
۱۲۳	۱۱۸	۷۱	۲۲۳	۲۹۳۱	۱۷۲	۳۳۹۶	۳۶۳۸	کشاورزی، شکار و جنگلداری
۳	۹	۰	۴	۱۳	۷	۲۴	۳۶	شیلات
۰	۰	۰	۰	۰	۰	۰	۰	استخراج معدن
۲۲	۷۲	۲۱	۴۱۰	۶۷۶	۱۵۳	۱۲۶۰	۱۳۵۴	صنعت - ساخت
۰	۴۶	۰	۱۳	۱۹	۰	۳۲	۷۸	تأمین برق، گاز و آب
۳۶	۱۷	۰	۳۱۷	۶۲۲	۱۴۰	۱۰۸۰	۱۱۳۳	ساختمان
۴۲	۴۸	۲۸	۱۲۷	۱۳۰۶	۷۷	۱۵۳۸	۱۶۲۸	عمده‌فروشی، خرده‌فروشی و تعمیر وسایل نقلیه
۰	۰	۰	۱۷	۹۹	۱۳	۱۲۹	۱۲۹	موتوری و کالاهای شخصی و خانگی
۴۳	۶۰	۰	۵۶	۱۰۷۸	۳۳	۱۱۶۷	۱۲۷۰	هتل و رستوران
۰	۷۱	۰	۵	۳	۰	۸	۷۹	حمل و نقل، انبارداری و ارتباطات
۴	۱۴	۰	۹	۷۵	۷	۹۱	۱۰۹	واسطه‌گری‌های مالی
۰	۷۵۸	۰	۰	۰	۰	۰	۷۵۸	مستغلات، اجاره و فعالیت‌های کسب و کار
۲۲	۱۲۲۹	۰	۵۹	۳۹	۶	۱۰۵	۱۳۵۶	اداره امور عمومی و دفاع و تامین اجتماعی اجباری
۹	۱۹۱	۰	۵۲	۱۱	۳	۶۶	۲۶۶	آموزش
۹	۴۷	۰	۱۰۱	۲۱۷	۲۳	۳۴۱	۳۹۶	بهداشت و مددکاری اجتماعی
۰	۰	۰	۱۴	۰	۰	۱۴	۱۴	سایر فعالیت‌های خدمات عمومی، اجتماعی و شخصی
۰	۰	۰	۰	۰	۰	۰	۰	فعالیت‌های خانوارهای معمولی دارای مستخدم، فعالیت‌های تولیدی غیر قابل تفکیک خانوارها
۰	۰	۰	۰	۰	۰	۰	۰	سازمان‌ها و هیئت‌های برون مرزی
۰	۰	۰	۰	۰	۰	۰	۰	دفاتر مرکزی
۳۵	۵۸	۳	۱۷	۷۸	۳۸	۱۳۶	۲۲۸	فعالیت‌های نامشخص و اظهار نشده
۲۶۵	۱۹۷۶	۷۳	۱۲۵۴	۶۶۶۲	۶۴۲	۸۶۳۱	۱۰۸۱۳	مرد
۱۰۷	۱۱۸	۴۱	۱۸۱	۲۸۳۳	۱۶۴	۳۲۱۸	۳۴۴۳	کشاورزی، شکار و جنگلداری
۳	۹	۰	۴	۱۳	۷	۲۴	۳۶	شیلات
۰	۰	۰	۰	۰	۰	۰	۰	استخراج معدن
۱۰	۶۶	۸	۳۵۴	۴۲۱	۱۴۲	۹۲۵	۱۰۰۲	صنعت - ساخت
۰	۴۶	۰	۱۳	۱۹	۰	۳۲	۷۸	تأمین برق، گاز و آب
۳۶	۱۷	۰	۳۱۶	۶۲۰	۱۴۰	۱۰۷۶	۱۱۲۸	ساختمان
۴۰	۴۳	۲۱	۱۲۲	۱۲۷۵	۷۳	۱۴۹۱	۱۵۷۳	عمده‌فروشی، خرده‌فروشی و تعمیر وسایل نقلیه
۰	۰	۰	۱۵	۹۸	۱۳	۱۲۶	۱۲۶	موتوری و کالاهای شخصی و خانگی
۲۸	۵۵	۰	۵۶	۱۰۷۳	۳۳	۱۱۶۲	۱۲۵۵	هتل و رستوران
۰	۶۳	۰	۵	۳	۰	۸	۷۲	حمل و نقل، انبارداری و ارتباطات
۴	۱۴	۰	۹	۷۲	۷	۸۸	۱۰۶	واسطه‌گری‌های مالی
۰	۶۳۱	۰	۰	۰	۰	۰	۶۳۱	مستغلات، اجاره و فعالیت‌های کسب و کار
۱۵	۷۳۰	۰	۲۷	۱۳	۶	۴۶	۷۹۱	اداره امور عمومی و دفاع و تامین اجتماعی اجباری
۹	۱۱۲	۰	۲۹	۷	۳	۴۰	۱۶۰	آموزش
۴	۴۰	۰	۹۴	۱۵۶	۲۰	۲۷۰	۳۱۴	بهداشت و مددکاری اجتماعی
۰	۰	۰	۱۴	۰	۰	۱۴	۱۴	سایر فعالیت‌های خدمات عمومی، اجتماعی و شخصی
۰	۰	۰	۰	۰	۰	۰	۰	فعالیت‌های خانوارهای معمولی دارای مستخدم، فعالیت‌های تولیدی غیر قابل تفکیک خانوارها
۰	۰	۰	۰	۰	۰	۰	۰	سازمان‌ها و هیئت‌های برون مرزی
۰	۰	۰	۰	۰	۰	۰	۰	دفاتر مرکزی
۰	۴۲	۳	۱۵	۶۰	۳۳	۱۱۱	۱۵۴	فعالیت‌های نامشخص و اظهار نشده



۲۱- برآورد شاغلان بر حسب جنس، گروه‌های عمده فعالیت و وضع شغلی (دنباله)

اظہار نشده	مزد و حقوق بگیران بخش عمومی	بخش خصوصی					جمع	جنس و گروه‌های عمده فعالیت
		کارکنان فامیلی بدون مزد	مزد و حقوق بگیران	کارکنان مستقل	کارفرمایان	جمع		
۸۳	۷۶۱	۵۰	۱۶۹	۵۰۷	۳۰	۷۵۶	۱۶۰۰	زن
۱۷	۰	۳۰	۴۲	۹۸	۸	۱۷۸	۱۹۴	کشاورزی، شکار و جنگلداری
۰	۰	۰	۰	۰	۰	۰	۰	شیلات
۰	۰	۰	۰	۰	۰	۰	۰	استخراج معدن
۱۲	۶	۱۳	۵۶	۲۵۵	۱۱	۳۳۵	۳۵۲	صنعت - ساخت
۰	۰	۰	۰	۰	۰	۰	۰	تأمین برق، گاز و آب
۰	۰	۰	۱	۳	۰	۴	۴	ساختمان
								عمده‌فروشی، خرده‌فروشی و تعمیر وسایل نقلیه
۳	۵	۷	۵	۳۱	۴	۴۷	۵۵	موتوری و کالاهای شخصی و خانگی
۰	۰	۰	۲	۲	۰	۳	۳	هتل و رستوران
۵	۶	۰	۰	۵	۰	۵	۱۶	حمل و نقل، انبارداری و ارتباطات
۰	۸	۰	۰	۰	۰	۰	۸	واسطه‌گری‌های مالی
۰	۰	۰	۰	۳	۰	۳	۳	مستغلات، اجاره و فعالیت‌های کسب و کار
								اداره امور عمومی و دفاع و تامین اجتماعی
۰	۱۳۷	۰	۰	۰	۰	۰	۱۳۷	اجباری
۸	۴۹۹	۰	۳۲	۲۶	۰	۵۹	۵۶۶	آموزش
۰	۷۹	۰	۲۳	۴	۰	۲۷	۱۰۶	بهداشت و مددکاری اجتماعی
								سایر فعالیت‌های خدمات عمومی، اجتماعی و
۴	۷	۰	۷	۶۲	۳	۷۱	۸۲	شخصی
								فعالیت‌های خانوارهای معمولی دارای مستخدم،
۰	۰	۰	۰	۰	۰	۰	۰	فعالیت‌های تولیدی غیر قابل تفکیک خانوارها.....
۰	۰	۰	۰	۰	۰	۰	۰	سازمان‌ها و هیئت‌های برون‌مرزی
۰	۰	۰	۰	۰	۰	۰	۰	دفاتر مرکزی
۳۵	۱۵	۰	۲	۱۸	۴	۲۴	۷۴	فعالیت‌های نامشخص و اظهار نشده



۲۱- برآورد شاغلان بر حسب جنس، گروه‌های عمده فعالیت و وضع شغلی (دنباله)

(نقاط شهری)

نقاط شهری	مزد و حقوق بگیران بخش عمومی	بخش خصوصی					جمع	جنس و گروه‌های عمده فعالیت
		کارکنان فامیلی بدون مزد	مزد و حقوق بگیران	کارکنان مستقل	کارفرمایان	جمع		
۹۷	۱۷۳۲	۴۳	۳۲۹	۲۰۸۵	۲۸۲	۲۷۴۰	۴۵۶۹	مرد و زن
۰	۱۳	۲۷	۹	۲۲۵	۱۵	۲۷۵	۲۸۸	کشاورزی، شکار و جنگلداری
۳	۰	۰	۰	۰	۲	۲	۵	شیلات
۰	۰	۰	۰	۰	۰	۰	۰	استخراج معدن
۱۳	۳۷	۹	۶۸	۳۶۰	۹۲	۵۲۹	۵۷۹	صنعت - ساخت
۰	۲۴	۰	۹	۱۰	۰	۱۹	۴۳	تأمین برق، گاز و آب
۱۳	۳	۰	۶۲	۲۲۰	۶۴	۳۴۶	۳۶۳	ساختمان
۲۸	۱۹	۷	۵۶	۶۵۶	۵۰	۷۶۹	۸۱۶	عمده‌فروشی، خرده‌فروشی و تعمیر وسایل نقلیه
۰	۰	۰	۲	۳۱	۱۳	۴۶	۴۶	موتوری و کالاهای شخصی و خانگی
۲۰	۳۰	۰	۳۸	۳۷۲	۱۱	۴۲۱	۴۷۱	هتل و رستوران
۰	۴۷	۰	۵	۳	۰	۸	۵۵	حمل و نقل، انبارداری و ارتباطات
۰	۱۰	۰	۹	۶۷	۷	۸۲	۹۲	واسطه‌گری‌های مالی
۰	۵۵۶	۰	۰	۰	۰	۰	۵۵۶	مستغلات، اجاره و فعالیت‌های کسب و کار
۱۶	۸۵۰	۰	۲۵	۱۰	۳	۳۹	۹۰۵	اداره امور عمومی و دفاع و تامین اجتماعی اجباری
۰	۸۷	۰	۱۹	۷	۳	۳۰	۱۱۷	آموزش
۴	۳۳	۰	۱۸	۹۴	۶	۱۱۹	۱۵۶	بهداشت و مددکاری اجتماعی
۰	۰	۰	۰	۰	۰	۰	۰	سایر فعالیت‌های خدمات عمومی، اجتماعی و شخصی
۰	۰	۰	۰	۰	۰	۰	۰	فعالیت‌های خانوارهای معمولی دارای مستخدم، فعالیت‌های تولیدی غیر قابل تفکیک خانوارها
۰	۰	۰	۰	۰	۰	۰	۰	سازمان‌ها و هیئت‌های برون مرزی
۰	۰	۰	۰	۰	۰	۰	۰	دفاتر مرکزی
۰	۲۵	۰	۸	۲۹	۱۵	۵۳	۷۸	فعالیت‌های نامشخص و اظهار نشده
۸۲	۱۱۷۸	۹	۲۹۰	۱۸۷۴	۲۵۹	۲۴۳۱	۳۶۹۱	مرد
۰	۱۳	۳	۹	۲۱۶	۱۵	۲۴۲	۲۵۵	کشاورزی، شکار و جنگلداری
۳	۰	۰	۰	۰	۲	۲	۵	شیلات
۰	۰	۰	۰	۰	۰	۰	۰	استخراج معدن
۱۰	۳۲	۳	۶۴	۲۳۲	۸۱	۳۸۰	۴۲۲	صنعت - ساخت
۰	۲۴	۰	۹	۱۰	۰	۱۹	۴۳	تأمین برق، گاز و آب
۱۳	۳	۰	۶۰	۲۱۷	۶۴	۳۴۲	۳۵۸	ساختمان
۲۵	۱۹	۳	۵۲	۶۴۳	۴۶	۷۴۳	۷۸۷	عمده‌فروشی، خرده‌فروشی و تعمیر وسایل نقلیه
۰	۰	۰	۰	۳۰	۱۳	۴۳	۴۳	موتوری و کالاهای شخصی و خانگی
۲۰	۳۰	۰	۲۸	۳۷۲	۱۱	۴۲۱	۴۷۱	هتل و رستوران
۰	۴۳	۰	۵	۳	۰	۸	۵۲	حمل و نقل، انبارداری و ارتباطات
۰	۱۰	۰	۹	۶۴	۷	۸۰	۸۹	واسطه‌گری‌های مالی
۰	۴۴۲	۰	۰	۰	۰	۰	۴۴۲	مستغلات، اجاره و فعالیت‌های کسب و کار
۱۰	۴۷۴	۰	۹	۰	۳	۱۲	۴۹۷	اداره امور عمومی و دفاع و تامین اجتماعی اجباری
۰	۳۸	۰	۱۷	۴	۳	۲۴	۶۲	آموزش
۰	۲۶	۰	۱۲	۵۷	۳	۷۲	۹۸	بهداشت و مددکاری اجتماعی
۰	۰	۰	۰	۰	۰	۰	۰	سایر فعالیت‌های خدمات عمومی، اجتماعی و شخصی
۰	۰	۰	۰	۰	۰	۰	۰	فعالیت‌های خانوارهای معمولی دارای مستخدم، فعالیت‌های تولیدی غیر قابل تفکیک خانوارها
۰	۰	۰	۰	۰	۰	۰	۰	سازمان‌ها و هیئت‌های برون مرزی
۰	۰	۰	۰	۰	۰	۰	۰	دفاتر مرکزی
۰	۲۴	۰	۷	۲۶	۱۱	۴۳	۶۷	فعالیت‌های نامشخص و اظهار نشده



۲۱- برآورد شاغلان بر حسب جنس، گروه‌های عمده فعالیت و وضع شغلی (دنباله)

(نقاط شهری)

نقطه اظهار نشده	مزد و حقوق بگیران بخش عمومی	بخش خصوصی					جمع	جنس و گروه‌های عمده فعالیت
		کارکنان فامیلی بدون مزد	مزد و حقوق بگیران	کارکنان مستقل	کارفرمایان	جمع		
۱۵	۵۵۵	۳۵	۴۰	۲۱۲	۲۲	۳۰۸	۸۷۸	زن
۰	۰	۲۴	۰	۹	۰	۳۳	۳۳	کشاورزی، شکار و جنگلداری
۰	۰	۰	۰	۰	۰	۰	۰	شیلات
۰	۰	۰	۰	۰	۰	۰	۰	استخراج معدن
۲	۶	۶	۵	۱۲۷	۱۱	۱۴۹	۱۵۷	صنعت - ساخت
۰	۰	۰	۰	۰	۰	۰	۰	تأمین برق، گاز و آب
۰	۰	۰	۱	۳	۰	۴	۴	ساختمان
								عمده‌فروشی، خرده‌فروشی و تعمیر وسایل نقلیه
۳	۰	۴	۵	۱۴	۴	۲۷	۲۹	موتوری و کالاهای شخصی و خانگی
۰	۰	۰	۲	۲	۰	۳	۳	هتل و رستوران
۰	۰	۰	۰	۰	۰	۰	۰	حمل و نقل، انبارداری و ارتباطات
۰	۳	۰	۰	۰	۰	۰	۳	واسطه‌گری‌های مالی
۰	۰	۰	۰	۳	۰	۳	۳	مستغلات، اجاره و فعالیت‌های کسب و کار
								اداره امور عمومی و دفاع و تامین اجتماعی
۰	۱۱۴	۰	۰	۰	۰	۰	۱۱۴	اجباری
۶	۳۷۶	۰	۱۶	۱۰	۰	۲۷	۴۰۹	آموزش
۰	۴۸	۰	۳	۴	۰	۷	۵۵	بهداشت و مددکاری اجتماعی
								سایر فعالیت‌های خدمات عمومی، اجتماعی و
۴	۷	۰	۷	۳۷	۳	۴۷	۵۷	شخصی
								فعالیت‌های خانوارهای معمولی دارای مستخدم،
۰	۰	۰	۰	۰	۰	۰	۰	فعالیت‌های تولیدی غیر قابل تفکیک خانوارها
۰	۰	۰	۰	۰	۰	۰	۰	سازمان‌ها و هیئت‌های برون‌مرزی
۰	۰	۰	۰	۰	۰	۰	۰	دفاتر مرکزی
۰	۱	۰	۲	۴	۴	۹	۱۰	فعالیت‌های نامشخص و اظهار نشده



۲۱- برآورد شاغلان بر حسب جنس، گروه‌های عمده فعالیت و وضع شغلی (دنباله)

(نقاط روستایی)

نشانده اظهار	مزد و حقوق بگیران بخش عمومی	بخش خصوصی					جمع	جنس و گروه‌های عمده فعالیت
		کارکنان فامیلی بدون مزد	مزد و حقوق بگیران	کارکنان مستقل	کارفرمایان	جمع		
۲۵۱	۱۰۰۵	۸۰	۱۰۹۳	۵۰۸۳	۳۹۰	۶۶۴۷	۷۹۰۳	مرد و زن
۱۲۳	۱۰۶	۴۳	۲۱۴	۲۷۰۶	۱۵۷	۳۱۲۱	۳۳۴۹	کشاورزی، شکار و جنگلداری
.	۹	.	۴	۱۳	۴	۲۲	۳۱	شیلات
.	استخراج معدن
۹	۳۴	۱۲	۳۴۲	۳۱۶	۶۱	۷۳۱	۷۷۵	صنعت - ساخت
.	۲۲	.	۴	۹	.	۱۳	۳۶	تأمین برق، گاز و آب
۲۳	۱۴	.	۲۵۶	۴۰۲	۷۶	۷۳۳	۷۷۰	ساختمان
۱۵	۲۹	۲۱	۷۰	۶۵۰	۲۷	۷۶۸	۸۱۲	عمده‌فروشی، خرده‌فروشی و تعمیر وسایل نقلیه
.	.	.	۱۵	۶۸	.	۸۳	۸۳	موتوری و کالاهای شخصی و خانگی
۲۳	۳۱	.	۱۷	۷۰۶	۲۳	۷۴۶	۸۰۰	هتل و رستوران
.	۲۵	۲۵	حمل و نقل، انبارداری و ارتباطات
۴	۴	.	.	۹	.	۹	۱۷	واسطه‌گری‌های مالی
.	۲۰۳	۲۰۳	مستغلات، اجاره و فعالیت‌های کسب و کار
۶	۳۷۹	.	۳۴	۲۹	۳	۶۶	۴۵۱	اداره امور عمومی و دفاع و تامین اجتماعی اجباری
۹	۱۰۴	.	۳۳	۳	.	۳۶	۱۴۹	آموزش
۴	۱۴	.	۸۲	۱۲۳	۱۷	۲۲۳	۲۴۱	بهداشت و مددکاری اجتماعی
.	.	.	۱۴	.	.	۱۴	۱۴	سایر فعالیت‌های خدمات عمومی، اجتماعی و شخصی
.	فعالیت‌های خانوارهای معمولی دارای مستخدم،
.	فعالیت‌های تولیدی غیر قابل تفکیک خانوارها
.	سازمان‌ها و هیئت‌های برون مرزی
.	دفاتر مرکزی
۳۵	۳۳	۳	۸	۴۹	۲۲	۸۳	۱۵۰	فعالیت‌های نامشخص و اظهار نشده
۱۸۳	۷۹۹	۶۵	۹۶۴	۴۷۸۸	۳۸۳	۶۲۰۰	۷۱۸۲	مرد
۱۰۷	۱۰۶	۳۸	۱۷۲	۲۶۱۷	۱۴۹	۲۹۷۶	۳۱۸۸	کشاورزی، شکار و جنگلداری
.	۹	.	۴	۱۳	۴	۲۲	۳۱	شیلات
.	استخراج معدن
.	۳۴	۵	۲۹۱	۱۸۹	۶۱	۵۴۵	۵۸۰	صنعت - ساخت
.	۲۲	.	۴	۹	.	۱۳	۳۶	تأمین برق، گاز و آب
۲۳	۱۴	.	۲۵۶	۴۰۲	۷۶	۷۳۳	۷۷۰	ساختمان
۱۵	۲۴	۱۸	۷۰	۶۳۲	۲۷	۷۴۸	۷۸۶	عمده‌فروشی، خرده‌فروشی و تعمیر وسایل نقلیه
.	.	.	۱۵	۶۸	.	۸۳	۸۳	موتوری و کالاهای شخصی و خانگی
۱۸	۲۵	.	۱۷	۷۰۱	۲۳	۷۴۱	۷۸۴	هتل و رستوران
.	۲۰	۲۰	حمل و نقل، انبارداری و ارتباطات
۴	۴	.	.	۹	.	۹	۱۷	واسطه‌گری‌های مالی
.	۱۸۰	۱۸۰	مستغلات، اجاره و فعالیت‌های کسب و کار
۴	۲۵۶	.	۱۸	۱۳	۳	۳۴	۲۹۴	اداره امور عمومی و دفاع و تامین اجتماعی اجباری
۹	۷۳	.	۱۳	۳	.	۱۶	۹۸	آموزش
۴	۱۴	.	۸۲	۹۹	۱۷	۱۹۸	۲۱۶	بهداشت و مددکاری اجتماعی
.	.	.	۱۴	.	.	۱۴	۱۴	سایر فعالیت‌های خدمات عمومی، اجتماعی و شخصی
.	فعالیت‌های خانوارهای معمولی دارای مستخدم،
.	فعالیت‌های تولیدی غیر قابل تفکیک خانوارها
.	سازمان‌ها و هیئت‌های برون مرزی
.	دفاتر مرکزی
.	۱۸	۳	۸	۳۴	۲۲	۶۸	۸۶	فعالیت‌های نامشخص و اظهار نشده



۲۱- برآورد شاغلان بر حسب جنس، گروه‌های عمده فعالیت و وضع شغلی (دنباله)

(نقاط روستایی)

اظہار نشده	مزد و حقوق بگیران بخش عمومی	بخش خصوصی					جمع	جنس و گروه‌های عمده فعالیت
		کارکنان فامیلی بدون مزد	مزد و حقوق بگیران	کارکنان مستقل	کارفرمایان	جمع		
۶۸	۲۰۷	۱۵	۱۲۹	۲۹۵	۸	۴۴۷	۷۲۱	زن
۱۷	۰	۵	۴۲	۸۹	۸	۱۴۴	۱۶۱	کشاورزی، شکار و جنگلداری
۰	۰	۰	۰	۰	۰	۰	۰	شیلات
۰	۰	۰	۰	۰	۰	۰	۰	استخراج معدن
۹	۰	۷	۵۱	۱۲۸	۰	۱۸۶	۱۹۵	صنعت - ساخت
۰	۰	۰	۰	۰	۰	۰	۰	تأمین برق، گاز و آب
۰	۰	۰	۰	۰	۰	۰	۰	ساختمان
۰	۵	۳	۰	۱۸	۰	۲۱	۲۶	عمده‌فروشی، خرده‌فروشی و تعمیر وسایل نقلیه موتوری و کالاهای شخصی و خانگی
۰	۰	۰	۰	۰	۰	۰	۰	هتل و رستوران
۵	۶	۰	۰	۵	۰	۵	۱۶	حمل و نقل، انبارداری و ارتباطات
۰	۵	۰	۰	۰	۰	۰	۵	واسطه‌گری‌های مالی
۰	۰	۰	۰	۰	۰	۰	۰	مستغلات، اجاره و فعالیت‌های کسب و کار
۰	۲۳	۰	۰	۰	۰	۰	۲۳	اداره امور عمومی و دفاع و تامین اجتماعی اجباری
۲	۱۲۳	۰	۱۶	۱۶	۰	۳۲	۱۵۷	آموزش
۰	۳۱	۰	۲۰	۰	۰	۲۰	۵۱	بهداشت و مددکاری اجتماعی
۰	۰	۰	۰	۲۵	۰	۲۵	۲۵	سایر فعالیت‌های خدمات عمومی، اجتماعی و شخصی
۰	۰	۰	۰	۰	۰	۰	۰	فعالیت‌های خانوارهای معمولی دارای مستخدم، فعالیت‌های تولیدی غیر قابل تفکیک خانوارها
۰	۰	۰	۰	۰	۰	۰	۰	سازمان‌ها و هیئت‌های برون‌مرزی
۰	۰	۰	۰	۰	۰	۰	۰	دفاتر مرکزی
۳۵	۱۵	۰	۰	۱۵	۰	۱۵	۶۴	فعالیت‌های نامشخص و اظهار نشده

۲۲- برآورد شاغلان ۱۰ ساله و بیش تر بر حسب جنس، گروه‌های عمده شغلی و سن (کل)

جنس و گروه‌های عمده شغلی	جمع	۱۰-۱۴ ساله	۱۵-۱۹ ساله	۲۰-۲۴ ساله	۲۵-۲۹ ساله
مرد و زن	۱۲۴۷۳	۹۳	۵۴۰	۱۱۴۹	۱۷۶۱
قانونگذاران، مقامات عالی‌رتبه و مدیران	۳۷۶	۰	۰	۳۰	۲۸
متخصصان	۱۳۴۸	۰	۰	۳۳	۱۱۶
تکنسین‌ها و دستیاران	۳۹۲	۰	۱۶	۴۸	۵۹
کارمندان امور اداری و دفتری	۳۷۴	۰	۱۲	۴۸	۹۳
کارکنان خدماتی و فروشندگان	۱۵۹۹	۱۰	۵۲	۱۸۲	۲۱۷
کارکنان ماهر کشاورزی، جنگلداری و شیلات	۳۴۰۸	۴۳	۷۲	۱۶۴	۳۰۹
صنعتگران و کارکنان مشاغل مربوط کارکنان ساختمانی و استخراج	۱۷۷۵	۲۱	۲۳۰	۲۵۲	۳۷۷
متصدیان و مونتاز کاران ماشین‌آلات و دستگاه‌ها، و رانندگان وسایل نقلیه	۱۵۷۴	۰	۳۱	۱۴۹	۳۱۱
کارگران ساده	۱۱۷۰	۲۰	۵۳	۱۲۹	۲۰۴
سایر و اظهار نشده	۴۵۶	۰	۷۴	۱۱۳	۴۷
مرد	۱۰۸۱۳	۷۰	۴۴۰	۹۲۸	۱۵۰۷
قانونگذاران، مقامات عالی‌رتبه و مدیران	۳۰۱	۰	۰	۱۱	۲۸
متخصصان	۷۵۶	۰	۰	۴	۴۲
تکنسین‌ها و دستیاران	۳۱۸	۰	۱۶	۳۶	۴۱
کارمندان امور اداری و دفتری	۲۷۹	۰	۰	۱۶	۶۶
کارکنان خدماتی و فروشندگان	۱۴۷۹	۱۰	۴۶	۱۶۲	۲۰۰
کارکنان ماهر کشاورزی، جنگلداری و شیلات	۳۲۶۰	۲۰	۷۲	۱۵۱	۲۹۳
صنعتگران و کارکنان مشاغل مربوط کارکنان ساختمانی و استخراج	۱۴۳۰	۲۱	۱۷۶	۱۸۴	۲۹۷
متصدیان و مونتاز کاران ماشین‌آلات و دستگاه‌ها، و رانندگان وسایل نقلیه	۱۵۶۲	۰	۳۱	۱۴۲	۳۰۶
کارگران ساده	۱۱۱۶	۲۰	۵۳	۱۲۹	۱۹۴
سایر و اظهار نشده	۳۷۲	۰	۴۵	۹۳	۳۹
زن	۱۶۰۰	۲۳	۱۰۰	۲۲۱	۲۵۴
قانونگذاران، مقامات عالی‌رتبه و مدیران	۷۵	۰	۰	۱۹	۰
متخصصان	۵۹۱	۰	۰	۲۹	۷۴
تکنسین‌ها و دستیاران	۷۵	۰	۰	۱۳	۱۷
کارمندان امور اداری و دفتری	۹۵	۰	۱۲	۳۲	۲۷
کارکنان خدماتی و فروشندگان	۱۲۰	۰	۶	۲۰	۱۸
کارکنان ماهر کشاورزی، جنگلداری و شیلات	۱۴۸	۲۳	۰	۱۳	۱۶
صنعتگران و کارکنان مشاغل مربوط کارکنان ساختمانی و استخراج	۳۴۶	۰	۵۴	۶۸	۸۰
متصدیان و مونتاز کاران ماشین‌آلات و دستگاه‌ها، و رانندگان وسایل نقلیه	۱۲	۰	۰	۷	۵
کارگران ساده	۵۳	۰	۰	۰	۱۰
سایر و اظهار نشده	۸۴	۰	۲۹	۲۰	۷



۲۲- برآورد شاغلان ۱۰ ساله و بیش تر بر حسب جنس، گروه‌های عمده شغلی و سن (دنباله)

جنس و گروه‌های عمده شغلی	۳۰ - ۳۴ ساله	۳۵ - ۳۹ ساله	۴۰ - ۴۹ ساله	۵۰ - ۵۹ ساله	۶۵ ساله و بیش تر
مرد و زن	۱۵۳۴	۱۸۱۰	۲۹۱۱	۱۸۹۸	۷۷۵
..... قانونگذاران، مقامات عالی‌رتبه و مدیران	۳۸	۸۲	۱۳۲	۵۹	۷
..... متخصصان	۱۷۱	۳۶۵	۵۵۴	۱۰۸	۰
..... تکنسین‌ها و دستیاران	۷۸	۳۱	۱۳۱	۱۸	۱۰
..... کارمندان امور اداری و دفتری	۵۰	۵۷	۶۳	۴۶	۴
..... کارکنان خدماتی و فروشندگان	۲۴۰	۲۵۸	۳۲۶	۲۱۹	۹۵
..... کارکنان ماهر کشاورزی، جنگلداری و شیلات	۲۵۲	۳۲۶	۷۵۱	۹۳۴	۵۵۶
..... صنعتگران و کارکنان مشاغل مربوط کارکنان ساختمانی و استخراج	۲۴۴	۲۰۴	۲۵۱	۱۷۷	۲۱
..... متصدیان و مونتاژ کاران ماشین‌آلات و دستگاه‌ها، و رانندگان وسایل نقلیه	۲۸۲	۲۹۶	۳۴۴	۱۴۷	۱۴
..... کارگران ساده	۱۴۱	۱۵۵	۲۷۱	۱۵۸	۳۹
..... سایر و اظهار نشده	۳۸	۳۶	۸۷	۳۳	۲۹
مرد	۱۳۱۶	۱۵۰۸	۲۵۵۲	۱۷۹۹	۷۵۳
..... قانونگذاران، مقامات عالی‌رتبه و مدیران	۳۱	۵۵	۱۱۱	۵۹	۷
..... متخصصان	۹۸	۱۷۶	۳۳۵	۱۰۱	۰
..... تکنسین‌ها و دستیاران	۵۹	۲۵	۱۱۲	۱۸	۱۰
..... کارمندان امور اداری و دفتری	۳۴	۵۴	۶۳	۴۲	۴
..... کارکنان خدماتی و فروشندگان	۲۰۸	۲۴۷	۳۰۳	۲۰۸	۹۵
..... کارکنان ماهر کشاورزی، جنگلداری و شیلات	۲۴۵	۳۲۰	۷۲۷	۸۸۲	۵۵۰
..... صنعتگران و کارکنان مشاغل مربوط کارکنان ساختمانی و استخراج	۱۸۴	۱۵۶	۲۲۷	۱۶۴	۲۱
..... متصدیان و مونتاژ کاران ماشین‌آلات و دستگاه‌ها، و رانندگان وسایل نقلیه	۲۸۲	۲۹۶	۳۴۴	۱۴۷	۱۴
..... کارگران ساده	۱۴۱	۱۵۱	۲۴۳	۱۴۷	۳۹
..... سایر و اظهار نشده	۳۵	۲۸	۸۶	۳۱	۱۴
زن	۲۱۸	۳۰۲	۳۵۹	۹۹	۲۲
..... قانونگذاران، مقامات عالی‌رتبه و مدیران	۸	۲۷	۲۱	۰	۰
..... متخصصان	۷۳	۱۸۹	۲۱۹	۷	۰
..... تکنسین‌ها و دستیاران	۱۹	۷	۱۹	۰	۰
..... کارمندان امور اداری و دفتری	۱۶	۳	۰	۴	۰
..... کارکنان خدماتی و فروشندگان	۳۲	۱۱	۲۳	۱۱	۰
..... کارکنان ماهر کشاورزی، جنگلداری و شیلات	۷	۶	۲۴	۵۳	۷
..... صنعتگران و کارکنان مشاغل مربوط کارکنان ساختمانی و استخراج	۶۰	۴۷	۲۴	۱۲	۰
..... متصدیان و مونتاژ کاران ماشین‌آلات و دستگاه‌ها، و رانندگان وسایل نقلیه	۰	۰	۰	۰	۰
..... کارگران ساده	۰	۴	۲۸	۱۱	۰
..... سایر و اظهار نشده	۳	۸	۱	۲	۱۵

۲۲- برآورد شاغلان ۱۰ ساله و بیش تر بر حسب جنس، گروه‌های عمده شغلی و سن (دنباله)

نقاط شهری)	۲۹-۲۵ ساله	۲۴-۲۰ ساله	۱۹-۱۵ ساله	۱۴-۱۰ ساله	جمع	جنس و گروه‌های عمده شغلی
	۶۸۴	۳۷۶	۱۳۵	۳۴	۴۵۶۹	مرد و زن
	۱۸	۲۰	۰	۰	۲۶۰	قانونگذاران، مقامات عالی‌رتبه و مدیران
	۷۶	۱۹	۰	۰	۹۴۸	متخصصان
	۲۷	۲۱	۱۶	۰	۲۱۹	تکنسین‌ها و دستیاران
	۵۱	۲۵	۰	۰	۲۱۴	کارمندان امور اداری و دفتری
	۱۰۱	۷۸	۲۴	۰	۸۲۷	کارکنان خدماتی و فروشندگان
	۱۴	۵	۰	۲۳	۲۷۲	کارکنان ماهر کشاورزی، جنگلداری و شیلات
	۱۸۵	۹۶	۵۴	۱۱	۷۶۳	صنعتگران و کارکنان مشاغل مربوط کارکنان ساختمانی و استخراج
	۱۲۰	۳۹	۱۲	۰	۵۳۶	متصدیان و مونتاز کاران ماشین‌آلات و دستگاه‌ها، و رانندگان وسایل نقلیه
	۵۲	۱۳	۴	۰	۲۶۰	کارگران ساده
	۲۸	۶۱	۲۳	۰	۲۷۰	سایر و اظهار نشده
	۵۵۴	۲۸۸	۱۱۸	۱۱	۳۶۹۱	مرد
	۱۸	۱۱	۰	۰	۲۰۷	قانونگذاران، مقامات عالی‌رتبه و مدیران
	۳۳	۰	۰	۰	۵۰۹	متخصصان
	۲۰	۱۳	۱۶	۰	۱۷۵	تکنسین‌ها و دستیاران
	۲۵	۱۲	۰	۰	۱۷۲	کارمندان امور اداری و دفتری
	۹۴	۶۹	۱۹	۰	۷۵۴	کارکنان خدماتی و فروشندگان
	۹	۵	۰	۰	۲۳۹	کارکنان ماهر کشاورزی، جنگلداری و شیلات
	۱۴۳	۶۸	۴۷	۱۱	۵۹۷	صنعتگران و کارکنان مشاغل مربوط کارکنان ساختمانی و استخراج
	۱۲۰	۳۷	۱۲	۰	۵۳۴	متصدیان و مونتاز کاران ماشین‌آلات و دستگاه‌ها، و رانندگان وسایل نقلیه
	۵۲	۱۳	۴	۰	۲۵۴	کارگران ساده
	۳۱	۶۱	۱۹	۰	۲۵۰	سایر و اظهار نشده
	۱۳۰	۸۸	۱۷	۲۳	۸۷۸	زن
	۰	۹	۰	۰	۵۳	قانونگذاران، مقامات عالی‌رتبه و مدیران
	۴۳	۱۹	۰	۰	۴۳۹	متخصصان
	۸	۸	۰	۰	۴۵	تکنسین‌ها و دستیاران
	۱۷	۱۳	۰	۰	۴۱	کارمندان امور اداری و دفتری
	۸	۱۰	۶	۰	۷۳	کارکنان خدماتی و فروشندگان
	۵	۰	۰	۲۳	۳۳	کارکنان ماهر کشاورزی، جنگلداری و شیلات
	۴۲	۲۸	۷	۰	۱۶۶	صنعتگران و کارکنان مشاغل مربوط کارکنان ساختمانی و استخراج
	۰	۲	۰	۰	۲	متصدیان و مونتاز کاران ماشین‌آلات و دستگاه‌ها، و رانندگان وسایل نقلیه
	۰	۰	۰	۰	۶	کارگران ساده
	۷	۰	۴	۰	۲۰	سایر و اظهار نشده

۲۲- برآورد شاغلان ۱۰ ساله و بیش تر بر حسب جنس، گروه‌های عمده شغلی و سن (دنباله)

نقاط شهری	۶۵ ساله و بیش تر	۶۴-۵۰ ساله	۴۹-۴۰ ساله	۳۹-۳۵ ساله	۳۴-۳۰ ساله	جنس و گروه‌های عمده شغلی
	۱۵۴	۵۰۴	۱۲۰۳	۸۳۲	۶۴۸	مرد و زن
	۷	۲۸	۹۵	۶۶	۲۶	قانونگذاران، مقامات عالی‌رتبه و مدیران
	۰	۴۹	۳۷۹	۲۹۰	۱۳۵	متخصصان
	۱۰	۱۴	۶۴	۲۳	۴۴	تکنسین‌ها و دستیاران
	۰	۲۴	۳۸	۴۵	۳۱	کارمندان امور اداری و دفتری
	۶۲	۱۳۱	۱۸۰	۱۲۹	۱۲۱	کارکنان خدماتی و فروشندگان
	۴۱	۶۲	۹۳	۲۴	۹	کارکنان ماهر کشاورزی، جنگلداری و شیلات
	۱۷	۸۱	۹۸	۹۸	۱۲۴	صنعتگران و کارکنان مشاغل مربوط کارکنان ساختمانی و استخراج
	۱۰	۶۳	۱۰۵	۸۳	۱۰۵	متصدیان و مونتاز کاران ماشین‌آلات و دستگاه‌ها، و رانندگان وسایل نقلیه
	۰	۳۷	۷۴	۴۳	۳۷	کارگران ساده
	۷	۱۶	۷۸	۳۲	۱۵	سایر و اظهار نشده
	۱۵۳	۴۶۸	۹۷۴	۶۲۴	۵۰۱	مرد
	۷	۲۸	۷۴	۵۱	۱۸	قانونگذاران، مقامات عالی‌رتبه و مدیران
	۰	۴۵	۲۱۳	۱۴۵	۷۳	متخصصان
	۱۰	۱۴	۵۵	۱۶	۳۱	تکنسین‌ها و دستیاران
	۰	۲۰	۳۸	۴۲	۲۶	کارمندان امور اداری و دفتری
	۶۲	۱۲۰	۱۶۸	۱۲۲	۱۰۱	کارکنان خدماتی و فروشندگان
	۴۱	۵۹	۹۲	۲۴	۹	کارکنان ماهر کشاورزی، جنگلداری و شیلات
	۱۷	۷۴	۷۹	۷۰	۸۸	صنعتگران و کارکنان مشاغل مربوط کارکنان ساختمانی و استخراج
	۱۰	۶۳	۱۰۵	۸۳	۱۰۵	متصدیان و مونتاز کاران ماشین‌آلات و دستگاه‌ها، و رانندگان وسایل نقلیه
	۰	۳۱	۷۴	۴۳	۳۷	کارگران ساده
	۷	۱۴	۷۷	۲۸	۱۳	سایر و اظهار نشده
	۱	۳۶	۲۲۹	۲۰۸	۱۴۷	زن
	۰	۰	۲۱	۱۶	۸	قانونگذاران، مقامات عالی‌رتبه و مدیران
	۰	۴	۱۶۶	۱۴۴	۶۲	متخصصان
	۰	۰	۹	۷	۱۳	تکنسین‌ها و دستیاران
	۰	۴	۰	۳	۵	کارمندان امور اداری و دفتری
	۰	۱۱	۱۲	۷	۲۰	کارکنان خدماتی و فروشندگان
	۱	۳	۱	۰	۰	کارکنان ماهر کشاورزی، جنگلداری و شیلات
	۰	۷	۱۸	۲۸	۳۶	صنعتگران و کارکنان مشاغل مربوط کارکنان ساختمانی و استخراج
	۰	۰	۰	۰	۰	متصدیان و مونتاز کاران ماشین‌آلات و دستگاه‌ها، و رانندگان وسایل نقلیه
	۰	۶	۰	۰	۰	کارگران ساده
	۰	۲	۱	۳	۳	سایر و اظهار نشده



۲۲- برآورد شاغلان ۱۰ ساله و بیش تر بر حسب جنس، گروه‌های عمده شغلی و سن (دنباله) (نقاط روستایی)

جنس و گروه‌های عمده شغلی	جمع	۱۰-۱۴ ساله	۱۵-۱۹ ساله	۲۰-۲۴ ساله	۲۵-۲۹ ساله
مرد و زن	۷۹۰۳	۵۹	۴۰۵	۷۷۳	۱۰۷۷
..... قانونگذاران، مقامات عالی‌رتبه و مدیران	۱۱۶	۰	۰	۱۱	۱۰
..... متخصصان	۴۰۰	۰	۰	۱۴	۴۰
..... تکنسین‌ها و دستیاران	۱۷۳	۰	۰	۲۷	۳۲
..... کارمندان امور اداری و دفتری	۱۶۰	۰	۱۲	۲۴	۴۲
..... کارکنان خدماتی و فروشندگان	۷۷۲	۱۰	۲۸	۱۰۴	۱۱۶
..... کارکنان ماهر کشاورزی، جنگلداری و شیلات	۳۱۳۶	۲۰	۷۲	۱۵۸	۲۹۵
..... صنعتگران و کارکنان مشاغل مربوط کارکنان ساختمانی و استخراج	۱۰۱۲	۱۰	۱۷۶	۱۵۶	۱۹۲
..... متصدیان و مونتاز کاران ماشین‌آلات و دستگاه‌ها، و رانندگان وسایل نقلیه	۱۰۳۸	۰	۱۸	۱۱۰	۱۹۱
..... کارگران ساده	۹۱۰	۲۰	۴۹	۱۱۶	۱۵۱
..... سایر و اظهار نشده	۱۸۶	۰	۵۰	۵۲	۹
مرد	۷۱۸۲	۵۹	۳۲۲	۶۴۰	۹۵۳
..... قانونگذاران، مقامات عالی‌رتبه و مدیران	۹۴	۰	۰	۰	۱۰
..... متخصصان	۲۴۷	۰	۰	۴	۹
..... تکنسین‌ها و دستیاران	۱۴۳	۰	۰	۲۳	۲۲
..... کارمندان امور اداری و دفتری	۱۰۷	۰	۰	۴	۳۲
..... کارکنان خدماتی و فروشندگان	۷۲۵	۱۰	۲۸	۹۴	۱۰۶
..... کارکنان ماهر کشاورزی، جنگلداری و شیلات	۳۰۲۱	۲۰	۷۲	۱۴۶	۲۸۴
..... صنعتگران و کارکنان مشاغل مربوط کارکنان ساختمانی و استخراج	۸۳۳	۱۰	۱۲۹	۱۱۵	۱۵۴
..... متصدیان و مونتاز کاران ماشین‌آلات و دستگاه‌ها، و رانندگان وسایل نقلیه	۱۰۲۸	۰	۱۸	۱۰۶	۱۸۶
..... کارگران ساده	۸۶۲	۲۰	۴۹	۱۱۶	۱۴۱
..... سایر و اظهار نشده	۱۲۲	۰	۲۶	۳۲	۹
زن	۷۲۱	۰	۸۳	۱۳۳	۱۲۴
..... قانونگذاران، مقامات عالی‌رتبه و مدیران	۲۲	۰	۰	۱۱	۰
..... متخصصان	۱۵۳	۰	۰	۱۰	۳۱
..... تکنسین‌ها و دستیاران	۳۰	۰	۰	۴	۱۰
..... کارمندان امور اداری و دفتری	۵۳	۰	۱۲	۲۰	۱۰
..... کارکنان خدماتی و فروشندگان	۴۸	۰	۰	۱۰	۱۰
..... کارکنان ماهر کشاورزی، جنگلداری و شیلات	۱۱۵	۰	۰	۱۳	۱۰
..... صنعتگران و کارکنان مشاغل مربوط کارکنان ساختمانی و استخراج	۱۷۹	۰	۴۷	۴۰	۳۷
..... متصدیان و مونتاز کاران ماشین‌آلات و دستگاه‌ها، و رانندگان وسایل نقلیه	۹	۰	۰	۴	۵
..... کارگران ساده	۴۸	۰	۰	۰	۱۰
..... سایر و اظهار نشده	۶۴	۰	۲۴	۲۰	۰



۲۲- برآورد شاغلان ۱۰ ساله و بیش تر بر حسب جنس، گروه‌های عمده شغلی و سن (دنباله)

جنس و گروه‌های عمده شغلی	۳۰ - ۳۴ ساله	۳۵ - ۳۹ ساله	۴۰ - ۴۹ ساله	۵۰ - ۶۴ ساله	۶۵ ساله و بیش تر
مرد و زن	۸۸۶	۹۷۸	۱۷۰۸	۱۳۹۴	۶۲۱
..... قانونگذاران، مقامات عالی‌رتبه و مدیران	۱۲	۱۶	۳۷	۳۱	۰
..... متخصصان	۳۶	۷۶	۱۷۵	۵۹	۰
..... تکنسین‌ها و دستیاران	۳۴	۹	۶۷	۴	۰
..... کارمندان امور اداری و دفتری	۱۹	۱۲	۲۶	۲۲	۴
..... کارکنان خدماتی و فروشندگان	۱۱۸	۱۲۹	۱۴۶	۸۸	۳۳
..... کارکنان ماهر کشاورزی، جنگلداری و شیلات	۲۴۳	۳۰۲	۶۵۹	۸۷۲	۵۱۵
..... صنعتگران و کارکنان مشاغل مربوط کارکنان ساختمانی و استخراج	۱۲۰	۱۰۶	۱۵۴	۹۶	۴
..... متصدیان و مونتاز کاران ماشین‌آلات و دستگاه‌ها، و رانندگان وسایل نقلیه	۱۷۸	۲۱۳	۲۳۹	۸۴	۴
..... کارگران ساده	۱۰۴	۱۱۲	۱۹۷	۱۲۲	۳۹
..... سایر و اظهار نشده	۲۲	۴	۹	۱۷	۲۳
مرد	۸۱۵	۸۸۴	۱۵۷۸	۱۳۳۱	۶۰۰
..... قانونگذاران، مقامات عالی‌رتبه و مدیران	۱۲	۴	۳۷	۳۱	۰
..... متخصصان	۲۵	۳۰	۱۲۲	۵۶	۰
..... تکنسین‌ها و دستیاران	۲۸	۹	۵۷	۴	۰
..... کارمندان امور اداری و دفتری	۸	۱۲	۲۶	۲۲	۴
..... کارکنان خدماتی و فروشندگان	۱۰۶	۱۲۵	۱۳۵	۸۸	۳۳
..... کارکنان ماهر کشاورزی، جنگلداری و شیلات	۲۳۶	۲۹۶	۶۳۵	۸۲۳	۵۰۹
..... صنعتگران و کارکنان مشاغل مربوط کارکنان ساختمانی و استخراج	۹۶	۸۷	۱۴۸	۹۰	۴
..... متصدیان و مونتاز کاران ماشین‌آلات و دستگاه‌ها، و رانندگان وسایل نقلیه	۱۷۸	۲۱۳	۲۳۹	۸۴	۴
..... کارگران ساده	۱۰۴	۱۰۸	۱۶۹	۱۱۶	۳۹
..... سایر و اظهار نشده	۲۲	۰	۹	۱۷	۷
زن	۷۱	۹۴	۱۳۰	۶۳	۲۱
..... قانونگذاران، مقامات عالی‌رتبه و مدیران	۰	۱۱	۰	۰	۰
..... متخصصان	۱۱	۴۵	۵۲	۳	۰
..... تکنسین‌ها و دستیاران	۶	۰	۱۰	۰	۰
..... کارمندان امور اداری و دفتری	۱۱	۰	۰	۰	۰
..... کارکنان خدماتی و فروشندگان	۱۲	۴	۱۱	۰	۰
..... کارکنان ماهر کشاورزی، جنگلداری و شیلات	۷	۶	۲۳	۵۰	۶
..... صنعتگران و کارکنان مشاغل مربوط کارکنان ساختمانی و استخراج	۲۴	۱۹	۶	۵	۰
..... متصدیان و مونتاز کاران ماشین‌آلات و دستگاه‌ها، و رانندگان وسایل نقلیه	۰	۰	۰	۰	۰
..... کارگران ساده	۰	۴	۲۸	۵	۰
..... سایر و اظهار نشده	۰	۴	۰	۰	۱۵

۲۳- برآورد شاغلان بر حسب جنس، گروه‌های عمده شغلی و سطح سواد (کل)

پیش دانشگاهی	باسواد				جمع	جنس و گروه‌های عمده شغلی
	متوسطه	راهنمایی	ابتدایی	جمع		
۱۰۴	۲۸۳۷	۲۳۶۳	۲۱۱۴	۹۵۹۵	۱۲۴۷۳	مرد و زن
۳	۱۰۷	۲۲	۱۴	۳۷۲	۳۷۶	قانونگذاران، مقامات عالی‌رتبه و مدیران
۱۸	۲۹۴	۱۳	۸	۱۳۴۸	۱۳۴۸	متخصصان
۱۱	۲۱۶	۳۵	۱۵	۳۷۹	۳۹۲	تکنسین‌ها و دستیاران
۹	۱۸۱	۳۷	۲۵	۳۷۴	۳۷۴	کارمندان امور اداری و دفتری
۱۴	۵۴۹	۳۹۴	۲۵۶	۱۳۶۳	۱۵۹۹	کارکنان خدماتی و فروشندگان
۰	۲۶۳	۴۱۱	۷۴۷	۱۶۴۷	۳۴۰۸	کارکنان ماهر کشاورزی، جنگلداری و شیلات
۲۸	۴۷۴	۵۹۲	۳۴۲	۱۵۳۰	۱۷۷۵	صنعتگران و کارکنان مشاغل مربوط کارکنان ساختمانی و استخراج
۱۳	۴۳۳	۴۷۴	۳۸۱	۱۳۸۹	۱۵۷۴	متصدیان و مونتاز کاران ماشین‌آلات و دستگاه‌ها، و رانندگان وسایل نقلیه
۰	۱۷۹	۲۷۰	۳۱۱	۷۹۰	۱۱۷۰	کارگران ساده
۱۰	۱۴۲	۱۱۴	۱۶	۴۰۲	۴۵۶	سایر و اظهار نشده
۵۶	۲۳۱۳	۲۱۸۱	۲۰۴۹	۸۱۸۹	۱۰۸۱۳	مرد
۳	۸۸	۲۲	۱۴	۲۹۷	۳۰۱	قانونگذاران، مقامات عالی‌رتبه و مدیران
۵	۱۴۷	۹	۸	۷۵۶	۷۵۶	متخصصان
۷	۱۶۵	۲۹	۱۵	۳۰۵	۳۱۸	تکنسین‌ها و دستیاران
۰	۱۴۹	۲۵	۱۹	۲۷۹	۲۷۹	کارمندان امور اداری و دفتری
۱۴	۵۰۶	۳۵۲	۲۴۵	۱۲۵۳	۱۴۷۹	کارکنان خدماتی و فروشندگان
۰	۲۵۲	۴۰۶	۷۳۴	۱۶۱۳	۳۲۶۰	کارکنان ماهر کشاورزی، جنگلداری و شیلات
۱۰	۲۷۰	۵۲۶	۳۲۳	۱۲۱۲	۱۴۳۰	صنعتگران و کارکنان مشاغل مربوط کارکنان ساختمانی و استخراج
۱۳	۴۳۱	۴۷۴	۳۷۷	۱۳۷۷	۱۵۶۲	متصدیان و مونتاز کاران ماشین‌آلات و دستگاه‌ها، و رانندگان وسایل نقلیه
۰	۱۷۱	۲۶۵	۲۹۸	۷۶۵	۱۱۱۶	کارگران ساده
۴	۱۳۴	۷۳	۱۶	۳۳۲	۳۷۲	سایر و اظهار نشده
۴۸	۵۲۵	۱۸۰	۶۳	۱۴۰۵	۱۵۹۹	زن
۰	۱۹	۰	۰	۷۵	۷۵	قانونگذاران، مقامات عالی‌رتبه و مدیران
۱۲	۱۴۸	۴	۰	۵۹۱	۵۹۱	متخصصان
۳	۵۰	۶	۰	۷۵	۷۵	تکنسین‌ها و دستیاران
۹	۳۲	۱۲	۵	۹۵	۹۵	کارمندان امور اداری و دفتری
۰	۴۳	۴۲	۱۰	۱۱۰	۱۲۰	کارکنان خدماتی و فروشندگان
۰	۱۱	۵	۱۲	۳۴	۱۴۸	کارکنان ماهر کشاورزی، جنگلداری و شیلات
۱۸	۲۰۴	۶۶	۱۹	۳۱۸	۳۴۶	صنعتگران و کارکنان مشاغل مربوط کارکنان ساختمانی و استخراج
۰	۲	۰	۴	۱۲	۱۲	متصدیان و مونتاز کاران ماشین‌آلات و دستگاه‌ها، و رانندگان وسایل نقلیه
۰	۸	۴	۱۳	۲۵	۵۳	کارگران ساده
۶	۸	۴۱	۰	۷۰	۸۴	سایر و اظهار نشده

۲۳- برآورد شاغلان بر حسب جنس، گروه‌های عمده شغلی و سطح سواد (دنباله)

بی سواد	باسواد			جنس و گروه‌های عمده شغلی
	سایر دوره‌های تحصیلی، دوره تحصیلی نامشخص و اظهار نشده	سواد آموزی بزرگسالان	عالی	
۲۸۷۸	۱۹۹	۲۹۹	۱۶۷۷	مرد و زن
۴	۶	۳	۲۱۷	قانونگذاران، مقامات عالی‌رتبه و مدیران
۰	۳	۰	۱۰۱۲	متخصصان
۱۳	۱۰	۳	۸۹	تکنسین‌ها و دستیاران
۰	۶	۰	۱۱۷	کارمندان امور اداری و دفتری
۲۳۶	۴۸	۳۹	۶۳	کارکنان خدماتی و فروشندگان
۱۷۶۱	۶۶	۱۳۲	۲۸	کارکنان ماهر کشاورزی، جنگلداری و شیلات
۲۴۶	۳۲	۴۶	۱۶	صنعتگران و کارکنان مشاغل مربوط کارکنان ساختمانی و استخراج
۱۸۵	۲۲	۴۸	۱۸	متصدیان و مونتاژ کاران ماشین‌آلات و دستگاه‌ها، و رانندگان وسایل نقلیه
۳۷۹	۷	۲۰	۴	کارگران ساده
۵۴	۰	۸	۱۱۳	سایر و اظهار نشده
۲۶۸۳	۱۸۹	۲۸۴	۱۱۱۷	مرد
۴	۳	۳	۱۶۴	قانونگذاران، مقامات عالی‌رتبه و مدیران
۰	۳	۰	۵۸۵	متخصصان
۱۳	۱۰	۳	۷۴	تکنسین‌ها و دستیاران
۰	۳	۰	۸۳	کارمندان امور اداری و دفتری
۲۲۵	۴۸	۳۹	۴۹	کارکنان خدماتی و فروشندگان
۱۶۴۷	۶۶	۱۲۹	۲۶	کارکنان ماهر کشاورزی، جنگلداری و شیلات
۲۱۸	۳۲	۳۸	۱۳	صنعتگران و کارکنان مشاغل مربوط کارکنان ساختمانی و استخراج
۱۸۵	۱۷	۴۸	۱۸	متصدیان و مونتاژ کاران ماشین‌آلات و دستگاه‌ها، و رانندگان وسایل نقلیه
۳۵۱	۷	۲۰	۴	کارگران ساده
۴۰	۰	۴	۱۰۱	سایر و اظهار نشده
۱۹۵	۱۰	۱۵	۵۶۱	زن
۰	۳	۰	۵۳	قانونگذاران، مقامات عالی‌رتبه و مدیران
۰	۰	۰	۴۲۷	متخصصان
۰	۰	۰	۱۶	تکنسین‌ها و دستیاران
۰	۲	۰	۳۴	کارمندان امور اداری و دفتری
۱۰	۰	۰	۱۴	کارکنان خدماتی و فروشندگان
۱۱۵	۰	۳	۳	کارکنان ماهر کشاورزی، جنگلداری و شیلات
۲۸	۰	۸	۳	صنعتگران و کارکنان مشاغل مربوط کارکنان ساختمانی و استخراج
۰	۵	۰	۰	متصدیان و مونتاژ کاران ماشین‌آلات و دستگاه‌ها، و رانندگان وسایل نقلیه
۲۸	۰	۰	۰	کارگران ساده
۱۴	۰	۴	۱۱	سایر و اظهار نشده



۲۳- برآورد شاغلان بر حسب جنس، گروه‌های عمده شغلی و سطح سواد (دنباله)

پیش دانشگاهی	باسواد				جمع	جنس و گروه‌های عمده شغلی
	متوسطه	راهنمایی	ابتدایی	جمع		
۶۴	۱۲۷۴	۸۰۷	۵۸۴	۴۱۲۱	۴۵۶۹	مرد و زن
۳	۶۴	۹	۱۴	۲۶۰	۲۶۰	قانونگذاران، مقامات عالی‌رتبه و مدیران
۶	۱۶۶	۴	۳	۹۴۸	۹۴۸	متخصصان
۱۱	۱۰۹	۱۶	۷	۲۱۹	۲۱۹	تکنسین‌ها و دستیاران
۴	۸۷	۱۷	۷	۲۱۴	۲۱۴	کارمندان امور اداری و دفتری
۱۰	۳۲۲	۱۸۰	۱۲۷	۷۲۰	۸۲۷	کارکنان خدماتی و فروشندگان
۰	۳۰	۳۰	۵۶	۱۳۰	۲۷۲	کارکنان ماهر کشاورزی، جنگلداری و شیلات
۱۸	۱۹۲	۲۶۸	۱۵۴	۶۸۷	۷۶۳	صنعتگران و کارکنان مشاغل مربوط کارکنان ساختمانی و استخراج
۳	۱۵۷	۱۷۹	۱۳۱	۴۹۵	۵۳۶	متصدیان و مونتاز کاران ماشین‌آلات و دستگاه‌ها، و رانندگان وسایل نقلیه
۰	۵۲	۵۸	۷۷	۱۹۸	۲۶۰	کارگران ساده
۱۰	۹۵	۴۵	۸	۲۵۰	۲۷۰	سایر و اظهار نشده
۴۰	۱۰۱۹	۷۰۴	۵۶۵	۳۲۸۱	۳۶۹۱	مرد
۳	۵۲	۹	۱۴	۲۰۷	۲۰۷	قانونگذاران، مقامات عالی‌رتبه و مدیران
۳	۷۴	۰	۳	۵۰۹	۵۰۹	متخصصان
۷	۸۳	۱۶	۷	۱۷۵	۱۷۵	تکنسین‌ها و دستیاران
۰	۷۷	۱۷	۷	۱۷۲	۱۷۲	کارمندان امور اداری و دفتری
۱۰	۲۹۹	۱۴۹	۱۱۶	۶۵۰	۷۵۴	کارکنان خدماتی و فروشندگان
۰	۳۰	۳۰	۵۲	۱۲۶	۲۳۹	کارکنان ماهر کشاورزی، جنگلداری و شیلات
۱۰	۱۰۷	۲۰۷	۱۵۰	۵۲۲	۵۹۷	صنعتگران و کارکنان مشاغل مربوط کارکنان ساختمانی و استخراج
۳	۱۵۴	۱۷۹	۱۳۱	۴۹۳	۵۳۴	متصدیان و مونتاز کاران ماشین‌آلات و دستگاه‌ها، و رانندگان وسایل نقلیه
۰	۵۲	۵۴	۷۷	۱۹۴	۲۵۴	کارگران ساده
۴	۹۱	۴۳	۸	۲۳۳	۲۵۰	سایر و اظهار نشده
۲۴	۲۵۵	۱۰۲	۱۸	۸۴۰	۸۷۸	زن
۰	۱۲	۰	۰	۵۳	۵۳	قانونگذاران، مقامات عالی‌رتبه و مدیران
۳	۹۳	۴	۰	۴۳۹	۴۳۹	متخصصان
۳	۲۶	۰	۰	۴۵	۴۵	تکنسین‌ها و دستیاران
۴	۱۱	۰	۰	۴۱	۴۱	کارمندان امور اداری و دفتری
۰	۲۳	۳۱	۱۰	۷۰	۷۳	کارکنان خدماتی و فروشندگان
۰	۰	۰	۴	۴	۳۳	کارکنان ماهر کشاورزی، جنگلداری و شیلات
۸	۸۵	۶۱	۴	۱۶۴	۱۶۶	صنعتگران و کارکنان مشاغل مربوط کارکنان ساختمانی و استخراج
۰	۲	۰	۰	۲	۲	متصدیان و مونتاز کاران ماشین‌آلات و دستگاه‌ها، و رانندگان وسایل نقلیه
۰	۰	۴	۰	۴	۶	کارگران ساده
۶	۳	۲	۰	۱۸	۲۰	سایر و اظهار نشده



۲۳- برآورد شاغلان بر حسب جنس، گروه‌های عمده شغلی و سطح سواد (دنباله)

بی سواد	باسواد			جنس و گروه‌های عمده شغلی
	سایر دوره‌های تحصیلی، دوره تحصیلی نامشخص و اظهار نشده	سواد آموزی بزرگسالان	عالی	
۴۴۸	۶۹	۷۹	۱۲۴۴	مرد و زن
۰	۶	۳	۱۶۱	قانونگذاران، مقامات عالی‌رتبه و مدیران
۰	۳	۰	۷۶۵	متخصصان
۰	۱۰	۳	۶۳	تکنسین‌ها و دستیاران
۰	۶	۰	۹۳	کارمندان امور اداری و دفتری
۱۰۷	۲۱	۱۹	۴۱	کارکنان خدماتی و فروشندگان
۱۴۲	۰	۱۴	۰	کارکنان ماهر کشاورزی، جنگلداری و شیلات
۷۶	۱۸	۲۴	۱۳	صنعتگران و کارکنان مشاغل مربوط کارکنان ساختمانی و استخراج
۴۱	۳	۱۳	۹	متصدیان و مونتاژ کاران ماشین‌آلات و دستگاه‌ها، و رانندگان وسایل نقلیه
۶۲	۳	۳	۴	کارگران ساده
۲۰	۰	۰	۹۳	سایر و اظهار نشده
۴۰۹	۶۴	۷۶	۸۱۳	مرد
۰	۳	۳	۱۲۳	قانونگذاران، مقامات عالی‌رتبه و مدیران
۰	۳	۰	۴۲۷	متخصصان
۰	۱۰	۳	۴۸	تکنسین‌ها و دستیاران
۰	۳	۰	۶۹	کارمندان امور اداری و دفتری
۱۰۴	۲۱	۱۹	۳۶	کارکنان خدماتی و فروشندگان
۱۱۳	۰	۱۴	۰	کارکنان ماهر کشاورزی، جنگلداری و شیلات
۷۴	۱۸	۲۱	۱۰	صنعتگران و کارکنان مشاغل مربوط کارکنان ساختمانی و استخراج
۴۱	۳	۱۳	۹	متصدیان و مونتاژ کاران ماشین‌آلات و دستگاه‌ها، و رانندگان وسایل نقلیه
۶۰	۳	۳	۴	کارگران ساده
۱۷	۰	۰	۸۷	سایر و اظهار نشده
۳۸	۵	۳	۴۳۲	زن
۰	۳	۰	۳۹	قانونگذاران، مقامات عالی‌رتبه و مدیران
۰	۰	۰	۳۳۹	متخصصان
۰	۰	۰	۱۶	تکنسین‌ها و دستیاران
۰	۲	۰	۲۴	کارمندان امور اداری و دفتری
۳	۰	۰	۵	کارکنان خدماتی و فروشندگان
۲۹	۰	۰	۰	کارکنان ماهر کشاورزی، جنگلداری و شیلات
۲	۰	۳	۳	صنعتگران و کارکنان مشاغل مربوط کارکنان ساختمانی و استخراج
۰	۰	۰	۰	متصدیان و مونتاژ کاران ماشین‌آلات و دستگاه‌ها، و رانندگان وسایل نقلیه
۲	۰	۰	۰	کارگران ساده
۲	۰	۰	۶	سایر و اظهار نشده

۲۳- برآورد شاغلان بر حسب جنس، گروه‌های عمده شغلی و سطح سواد (دنباله)

پیش دانشگاهی	باسواد				جمع	جنس و گروه‌های عمده شغلی
	متوسطه	راهنمایی	ابتدایی	جمع		
۴۰	۱۵۶۳	۱۵۵۷	۱۵۳۰	۵۴۷۴	۷۹۰۳	مرد و زن
۰	۴۳	۱۳	۰	۱۱۲	۱۱۶	قانونگذاران، مقامات عالی‌رتبه و مدیران
۱۲	۱۲۸	۹	۴	۴۰۰	۴۰۰	متخصصان
۰	۱۰۶	۱۹	۹	۱۶۰	۱۷۳	تکنسین‌ها و دستیاران
۵	۹۳	۲۱	۱۸	۱۶۰	۱۶۰	کارمندان امور اداری و دفتری
۴	۲۲۷	۲۱۴	۱۲۹	۶۴۴	۷۷۲	کارکنان خدماتی و فروشندگان
۰	۲۳۳	۲۸۱	۶۹۰	۱۵۱۷	۳۱۳۶	کارکنان ماهر کشاورزی، جنگلداری و شیلات
۱۰	۲۸۲	۳۳۳	۱۸۸	۸۴۳	۱۰۱۲	صنعتگران و کارکنان مشاغل مربوط کارکنان ساختمانی و استخراج
۱۰	۲۷۷	۲۹۵	۲۵۰	۸۹۴	۱۰۳۸	متصدیان و مونتاز کاران ماشین‌آلات و دستگاه‌ها، و رانندگان وسایل نقلیه
۰	۱۲۷	۲۱۱	۲۳۳	۵۹۳	۹۱۰	کارگران ساده
۰	۴۷	۶۹	۸	۱۵۲	۱۸۶	سایر و اظهار نشده
۱۷	۱۲۹۲	۱۴۷۸	۱۴۸۴	۴۹۰۹	۷۱۸۲	مرد
۰	۳۵	۱۳	۰	۹۰	۹۴	قانونگذاران، مقامات عالی‌رتبه و مدیران
۳	۷۳	۹	۴	۲۴۷	۲۴۷	متخصصان
۰	۸۲	۱۳	۹	۱۳۰	۱۴۳	تکنسین‌ها و دستیاران
۰	۷۲	۹	۱۲	۱۰۷	۱۰۷	کارمندان امور اداری و دفتری
۴	۲۰۷	۲۰۳	۱۲۹	۶۰۴	۷۲۵	کارکنان خدماتی و فروشندگان
۰	۲۲۲	۲۷۶	۶۸۲	۱۴۸۷	۳۰۲۱	کارکنان ماهر کشاورزی، جنگلداری و شیلات
۰	۱۶۳	۳۱۹	۱۷۳	۶۸۹	۸۳۳	صنعتگران و کارکنان مشاغل مربوط کارکنان ساختمانی و استخراج
۱۰	۲۷۷	۲۹۵	۲۴۶	۸۸۵	۱۰۲۸	متصدیان و مونتاز کاران ماشین‌آلات و دستگاه‌ها، و رانندگان وسایل نقلیه
۰	۱۱۸	۲۱۱	۲۲۱	۵۷۱	۸۶۲	کارگران ساده
۰	۴۳	۳۰	۸	۹۹	۱۲۲	سایر و اظهار نشده
۲۴	۲۷۰	۷۷	۴۵	۵۶۴	۷۲۱	زن
۰	۸	۰	۰	۲۲	۲۲	قانونگذاران، مقامات عالی‌رتبه و مدیران
۹	۵۵	۰	۰	۱۵۳	۱۵۳	متخصصان
۰	۲۴	۶	۰	۳۰	۳۰	تکنسین‌ها و دستیاران
۵	۲۱	۱۲	۵	۵۳	۵۳	کارمندان امور اداری و دفتری
۰	۲۰	۱۱	۰	۴۰	۴۸	کارکنان خدماتی و فروشندگان
۰	۱۱	۵	۸	۳۰	۱۱۵	کارکنان ماهر کشاورزی، جنگلداری و شیلات
۱۰	۱۱۹	۴	۱۵	۱۵۴	۱۷۹	صنعتگران و کارکنان مشاغل مربوط کارکنان ساختمانی و استخراج
۰	۰	۰	۴	۹	۹	متصدیان و مونتاز کاران ماشین‌آلات و دستگاه‌ها، و رانندگان وسایل نقلیه
۰	۸	۰	۱۳	۲۱	۴۸	کارگران ساده
۰	۴	۳۹	۰	۵۲	۶۴	سایر و اظهار نشده



۲۳- برآورد شاغلان بر حسب جنس، گروه‌های عمده شغلی و سطح سواد (دنباله)

بی سواد	باسواد			جنس و گروه‌های عمده شغلی
	سایر دوره‌های تحصیلی، دوره تحصیلی نامشخص و اظهار نشده	سواد آموزی بزرگسالان	عالی	
۲۴۳۰	۱۳۰	۲۲۰	۴۳۴	مرد و زن
۴	.	.	۵۶	قانونگذاران، مقامات عالی‌رتبه و مدیران
.	.	.	۲۴۷	متخصصان
۱۳	.	.	۲۶	تکنسین‌ها و دستیاران
.	.	.	۲۴	کارمندان امور اداری و دفتری
۱۲۸	۲۷	۲۰	۲۲	کارکنان خدماتی و فروشندگان
۱۶۱۹	۶۶	۱۱۸	۲۸	کارکنان ماهر کشاورزی، جنگلداری و شیلات
۱۶۹	۱۴	۳۳	۳	صنعتگران و کارکنان مشاغل مربوط کارکنان ساختمانی و استخراج
۱۴۴	۱۸	۳۵	۹	متصدیان و مونتاژ کاران ماشین‌آلات و دستگاه‌ها، و رانندگان وسایل نقلیه
۳۱۷	۴	۱۷	.	کارگران ساده
۳۴	.	۸	۲۰	سایر و اظهار نشده
۲۲۷۴	۱۲۴	۲۰۸	۳۰۴	مرد
۴	.	.	۴۱	قانونگذاران، مقامات عالی‌رتبه و مدیران
.	.	.	۱۵۸	متخصصان
۱۳	.	.	۲۶	تکنسین‌ها و دستیاران
.	.	.	۱۴	کارمندان امور اداری و دفتری
۱۲۱	۲۷	۲۰	۱۲	کارکنان خدماتی و فروشندگان
۱۵۳۴	۶۶	۱۱۵	۲۶	کارکنان ماهر کشاورزی، جنگلداری و شیلات
۱۴۴	۱۴	۱۷	۳	صنعتگران و کارکنان مشاغل مربوط کارکنان ساختمانی و استخراج
۱۴۴	۱۳	۳۵	۹	متصدیان و مونتاژ کاران ماشین‌آلات و دستگاه‌ها، و رانندگان وسایل نقلیه
۲۹۱	۴	۱۷	.	کارگران ساده
۲۳	.	۴	۱۵	سایر و اظهار نشده
۱۵۷	۵	۱۳	۱۳۰	زن
.	.	.	۱۴	قانونگذاران، مقامات عالی‌رتبه و مدیران
.	.	.	۸۹	متخصصان
.	.	.	.	تکنسین‌ها و دستیاران
.	.	.	۱۰	کارمندان امور اداری و دفتری
۷	.	.	۹	کارکنان خدماتی و فروشندگان
۸۵	.	۳	۳	کارکنان ماهر کشاورزی، جنگلداری و شیلات
۲۶	.	۶	.	صنعتگران و کارکنان مشاغل مربوط کارکنان ساختمانی و استخراج
.	۵	.	.	متصدیان و مونتاژ کاران ماشین‌آلات و دستگاه‌ها، و رانندگان وسایل نقلیه
۲۷	.	.	.	کارگران ساده
۱۲	.	۴	۵	سایر و اظهار نشده

۲۴- برآورد شاغلان دارای تحصیلات عالی بر حسب جنس، گروه‌های عمده رشته تحصیلی و گروه‌های عمده شغلی (کل)

کارکنان خدماتی و فروشندگان	کارمندان امور اداری و دفتری	تکنسین‌ها و دستیاران	متخصصان	قانونگذاران، مقامات عالی رتبه و مدیران	جمع	جنس و گروه‌های عمده رشته تحصیلی
۶۳	۱۱۷	۸۹	۱۰۱۲	۲۱۷	۱۶۷۷	مرد و زن
۴	۷	۰	۳۹۴	۴۵	۴۵۴	علوم تربیتی
۴	۳۰	۳	۱۹۳	۲۵	۲۸۳	علوم انسانی و هنر
						علوم اجتماعی، بازرگانی و
۱۱	۴۰	۳۶	۹۳	۸۹	۳۱۲	حقوق
۹	۶	۵	۸۵	۱۴	۱۲۳	علوم، ریاضی و کامپیوتر
۱۰	۱۸	۰	۲۳	۱۲	۱۰۴	مهندسی، تولید و ساخت
۱۴	۶	۱۱	۱۹	۵	۸۷	کشاورزی و دامپزشکی
۶	۰	۱۹	۵۱	۶	۸۵	بهداشت و رفاه (بهبذیستی)
۶	۳	۹	۳۱	۶	۶۹	خدمات
۰	۷	۶	۱۲۴	۱۴	۱۶۱	نامشخص و اظهار نشده
۴۹	۸۳	۷۴	۵۸۵	۱۶۴	۱۱۱۶	مرد
۴	۷	۰	۱۹۵	۳۷	۲۴۶	علوم تربیتی
۴	۱۸	۰	۱۲۵	۹	۱۷۸	علوم انسانی و هنر
						علوم اجتماعی، بازرگانی و
۶	۲۱	۲۹	۶۳	۷۲	۲۲۳	حقوق
۶	۳	۵	۵۳	۴	۷۴	علوم، ریاضی و کامپیوتر
۱۰	۱۸	۰	۱۵	۱۲	۹۶	مهندسی، تولید و ساخت
۹	۶	۱۱	۱۹	۵	۸۳	کشاورزی و دامپزشکی
۳	۰	۱۹	۲۳	۶	۵۴	بهداشت و رفاه (بهبذیستی)
۶	۳	۷	۲۱	۶	۵۶	خدمات
۰	۷	۳	۷۲	۱۴	۱۰۶	نامشخص و اظهار نشده
۱۴	۳۴	۱۶	۴۲۷	۵۳	۵۶۱	زن
۰	۰	۰	۱۹۹	۹	۲۰۸	علوم تربیتی
۰	۱۲	۳	۶۸	۱۶	۱۰۵	علوم انسانی و هنر
						علوم اجتماعی، بازرگانی و
۵	۱۹	۷	۳۰	۱۷	۹۰	حقوق
۲	۳	۰	۳۳	۱۱	۴۸	علوم، ریاضی و کامپیوتر
۰	۰	۰	۸	۰	۸	مهندسی، تولید و ساخت
۴	۰	۰	۰	۰	۴	کشاورزی و دامپزشکی
۳	۰	۰	۲۸	۰	۳۱	بهداشت و رفاه (بهبذیستی)
۰	۰	۲	۱۰	۰	۱۲	خدمات
۰	۰	۳	۵۲	۰	۵۵	نامشخص و اظهار نشده



۲۴- برآورد شاغلان دارای تحصیلات عالی بر حسب جنس، گروه‌های عمده رشته تحصیلی و گروه‌های عمده شغلی (دنباله)

(کل)

جنس و گروه‌های عمده رشته تحصیلی	کارکنان ماهر کشاورزی، جنگلداری و ماهیگیری	صنعتگران و کارکنان مشاغل مربوط	متصدیان، مونتاژکاران ماشین آلات و دستگاه‌ها و رانندگان وسایل نقلیه	کارگران ساده	سایر و اظهارنشده
مرد و زن	۲۸	۱۶	۱۸	۴	۱۱۳
علوم تربیتی	۰	۰	۴	۰	۰
علوم انسانی و هنر	۷	۰	۳	۰	۱۷
علوم اجتماعی، بازرگانی و حقوق	۰	۳	۵	۰	۳۵
علوم، ریاضی و کامپیوتر	۰	۰	۰	۰	۴
مهندسی، تولید و ساخت	۶	۱۰	۰	۰	۲۵
کشاورزی و دامپزشکی	۱۵	۳	۳	۰	۱۱
بهداشت و رفاه (بهبودی)	۰	۰	۰	۰	۳
خدمات	۰	۰	۰	۰	۱۵
نامشخص و اظهار نشده	۰	۰	۴	۴	۳
مرد	۲۶	۱۳	۱۸	۴	۱۰۱
علوم تربیتی	۰	۰	۴	۰	۰
علوم انسانی و هنر	۴	۰	۳	۰	۱۴
علوم اجتماعی، بازرگانی و حقوق	۰	۰	۵	۰	۲۷
علوم، ریاضی و کامپیوتر	۰	۰	۰	۰	۴
مهندسی، تولید و ساخت	۶	۱۰	۰	۰	۲۵
کشاورزی و دامپزشکی	۱۵	۳	۳	۰	۱۱
بهداشت و رفاه (بهبودی)	۰	۰	۰	۰	۳
خدمات	۰	۰	۰	۰	۱۵
نامشخص و اظهار نشده	۰	۰	۴	۴	۳
زن	۳	۳	۰	۰	۱۱
علوم تربیتی	۰	۰	۰	۰	۰
علوم انسانی و هنر	۳	۰	۰	۰	۳
علوم اجتماعی، بازرگانی و حقوق	۰	۳	۰	۰	۹
علوم، ریاضی و کامپیوتر	۰	۰	۰	۰	۰
مهندسی، تولید و ساخت	۰	۰	۰	۰	۰
کشاورزی و دامپزشکی	۰	۰	۰	۰	۰
بهداشت و رفاه (بهبودی)	۰	۰	۰	۰	۰
خدمات	۰	۰	۰	۰	۰
نامشخص و اظهار نشده	۰	۰	۰	۰	۰



۲۴- برآورد شاغلان دارای تحصیلات عالی بر حسب جنس، گروه‌های عمده رشته تحصیلی و گروه‌های عمده شغلی (دنباله)

(نقاط شهری)

جنس و گروه‌های عمده رشته تحصیلی	جمع	قانونگذاران، مقامات عالی رتبه و مدیران	متخصصان	تکنسین‌ها و دستیاران	کارمندان امور اداری و دفتری	کارکنان خدماتی و فروشندگان
مرد و زن	۱۲۴۴	۱۶۱	۷۶۵	۶۳	۹۳	۴۱
..... علوم تربیتی	۳۴۸	۳۵	۳۰۲	۰	۷	۰
..... علوم انسانی و هنر	۲۰۷	۲۱	۱۴۳	۳	۱۷	۴
..... علوم اجتماعی، بازرگانی و حقوق	۲۳۱	۶۳	۷۶	۳۲	۳۰	۶
..... علوم، ریاضی و کامپیوتر	۸۳	۹	۵۶	۰	۶	۹
..... مهندسی، تولید و ساخت	۷۶	۱۲	۱۰	۰	۱۸	۴
..... کشاورزی و دامپزشکی	۵۶	۵	۱۹	۷	۶	۷
..... بهداشت و رفاه (بهبودی)	۶۷	۶	۴۵	۷	۰	۶
..... خدمات	۵۸	۰	۲۶	۹	۳	۶
..... نامشخص و اظهار نشده	۱۱۶	۹	۸۸	۶	۷	۰
مرد	۸۱۲	۱۲۳	۴۲۷	۴۸	۶۹	۳۶
..... علوم تربیتی	۱۷۲	۲۶	۱۳۵	۰	۷	۰
..... علوم انسانی و هنر	۱۲۹	۹	۹۰	۰	۹	۴
..... علوم اجتماعی، بازرگانی و حقوق	۱۶۹	۵۱	۵۵	۲۵	۱۶	۶
..... علوم، ریاضی و کامپیوتر	۴۹	۴	۳۲	۰	۳	۶
..... مهندسی، تولید و ساخت	۷۳	۱۲	۷	۰	۱۸	۴
..... کشاورزی و دامپزشکی	۵۶	۵	۱۹	۷	۶	۷
..... بهداشت و رفاه (بهبودی)	۴۱	۶	۲۳	۷	۰	۳
..... خدمات	۴۶	۰	۱۶	۷	۳	۶
..... نامشخص و اظهار نشده	۷۶	۹	۵۱	۳	۷	۰
زن	۴۳۱	۳۹	۳۳۹	۱۶	۲۴	۵
..... علوم تربیتی	۱۷۵	۹	۱۶۷	۰	۰	۰
..... علوم انسانی و هنر	۷۸	۱۲	۵۳	۳	۸	۰
..... علوم اجتماعی، بازرگانی و حقوق	۶۲	۱۳	۲۲	۷	۱۴	۰
..... علوم، ریاضی و کامپیوتر	۳۴	۵	۲۴	۰	۳	۲
..... مهندسی، تولید و ساخت	۳	۰	۳	۰	۰	۰
..... کشاورزی و دامپزشکی	۰	۰	۰	۰	۰	۰
..... بهداشت و رفاه (بهبودی)	۲۵	۰	۲۳	۰	۰	۳
..... خدمات	۱۲	۰	۱۰	۲	۰	۰
..... نامشخص و اظهار نشده	۴۰	۰	۳۷	۳	۰	۰



۲۴- برآورد شاغلان دارای تحصیلات عالی بر حسب جنس، گروه‌های عمده رشته تحصیلی و گروه‌های عمده شغلی (دنباله)

(نقاط شهری)

جنس و گروه‌های عمده رشته تحصیلی	کارکنان ماهر کشاورزی، جنگلداری و ماهیگیری	صنعتگران و کارکنان مشاغل مربوط	متصدیان، مونتاژکاران ماشین آلات و دستگاه‌ها وراندگان وسایل نقلیه	کارگران ساده	سایر و اظهارنشده
مرد وزن	۱۳	۹	۴	۹۳	۰
علوم تربیتی	۰	۴	۰	۰	۰
علوم انسانی و هنر	۰	۳	۰	۱۷	۰
علوم اجتماعی، بازرگانی و حقوق	۳	۰	۰	۲۱	۰
علوم، ریاضی و کامپیوتر	۰	۰	۰	۴	۰
مهندسی، تولید و ساخت	۷	۰	۰	۲۵	۰
کشاورزی و دامپزشکی	۳	۳	۰	۶	۰
بهداشت و رفاه (بهبودی)	۰	۰	۰	۳	۰
خدمات	۰	۰	۰	۱۵	۰
نامشخص و اظهار نشده	۰	۰	۴	۳	۰
مرد	۱۰	۹	۴	۸۷	۰
علوم تربیتی	۰	۴	۰	۰	۰
علوم انسانی و هنر	۰	۳	۰	۱۴	۰
علوم اجتماعی، بازرگانی و حقوق	۰	۰	۰	۱۷	۰
علوم، ریاضی و کامپیوتر	۰	۰	۰	۴	۰
مهندسی، تولید و ساخت	۷	۰	۰	۲۵	۰
کشاورزی و دامپزشکی	۳	۳	۰	۶	۰
بهداشت و رفاه (بهبودی)	۰	۰	۰	۳	۰
خدمات	۰	۰	۰	۱۵	۰
نامشخص و اظهار نشده	۰	۰	۴	۳	۰
زن	۳	۰	۰	۶	۰
علوم تربیتی	۰	۰	۰	۰	۰
علوم انسانی و هنر	۰	۰	۰	۳	۰
علوم اجتماعی، بازرگانی و حقوق	۳	۰	۰	۴	۰
علوم، ریاضی و کامپیوتر	۰	۰	۰	۰	۰
مهندسی، تولید و ساخت	۰	۰	۰	۰	۰
کشاورزی و دامپزشکی	۰	۰	۰	۰	۰
بهداشت و رفاه (بهبودی)	۰	۰	۰	۰	۰
خدمات	۰	۰	۰	۰	۰
نامشخص و اظهار نشده	۰	۰	۰	۰	۰



۲۴- برآورد شاغلان دارای تحصیلات عالی بر حسب جنس، گروه‌های عمده رشته تحصیلی و گروه‌های عمده شغلی (دنباله)

(نقاط روستایی)

جنس و گروه‌های عمده رشته تحصیلی	جمع	قانونگذاران، مقامات عالی رتبه و مدیران	متخصصان	تکنسین‌ها و دستیاران	کارمندان امور اداری و دفتری	کارکنان خدماتی و فروشندگان
مرد و زن	۴۳۴	۵۶	۲۴۷	۲۶	۲۴	۲۲
علوم تربیتی	۱۰۶	۱۰	۹۲	۰	۰	۴
علوم انسانی و هنر	۷۵	۴	۵۰	۰	۱۳	۰
علوم اجتماعی، بازرگانی و حقوق	۸۱	۲۶	۱۶	۴	۱۱	۵
علوم، ریاضی و کامپیوتر	۳۹	۶	۲۹	۵	۰	۰
مهندسی، تولید و ساخت	۲۸	۰	۱۳	۰	۰	۵
کشاورزی و دامپزشکی	۳۲	۰	۰	۴	۰	۷
بهداشت و رفاه (بهبودی)	۱۸	۰	۵	۱۳	۰	۰
خدمات	۱۱	۶	۵	۰	۰	۰
نامشخص و اظهار نشده	۴۴	۴	۳۶	۰	۰	۰
مرد	۳۰۴	۴۱	۱۵۸	۲۶	۱۴	۱۲
علوم تربیتی	۷۴	۱۰	۵۹	۰	۰	۴
علوم انسانی و هنر	۴۹	۰	۳۶	۰	۹	۰
علوم اجتماعی، بازرگانی و حقوق	۵۴	۲۱	۹	۴	۵	۰
علوم، ریاضی و کامپیوتر	۲۵	۰	۲۰	۵	۰	۰
مهندسی، تولید و ساخت	۲۲	۰	۸	۰	۰	۵
کشاورزی و دامپزشکی	۲۷	۰	۰	۴	۰	۳
بهداشت و رفاه (بهبودی)	۱۳	۰	۰	۱۳	۰	۰
خدمات	۱۱	۶	۵	۰	۰	۰
نامشخص و اظهار نشده	۳۰	۴	۲۱	۰	۰	۰
زن	۱۳۰	۱۴	۸۹	۰	۱۰	۹
علوم تربیتی	۳۲	۰	۳۲	۰	۰	۰
علوم انسانی و هنر	۲۶	۴	۱۵	۰	۵	۰
علوم اجتماعی، بازرگانی و حقوق	۲۸	۴	۸	۰	۶	۵
علوم، ریاضی و کامپیوتر	۱۴	۶	۹	۰	۰	۰
مهندسی، تولید و ساخت	۵	۰	۵	۰	۰	۰
کشاورزی و دامپزشکی	۴	۰	۰	۰	۰	۴
بهداشت و رفاه (بهبودی)	۵	۰	۵	۰	۰	۰
خدمات	۰	۰	۰	۰	۰	۰
نامشخص و اظهار نشده	۱۴	۰	۱۴	۰	۰	۰



۲۴- برآورد شاغلان دارای تحصیلات عالی بر حسب جنس، گروه‌های عمده رشته تحصیلی و گروه‌های عمده شغلی (دنباله)

(نقاط روستایی)

سایر و اظهار نشده	کارگران ساده	متصدیان، مونتاژکاران ماشین آلات و دستگاه‌ها و رانندگان وسایل نقلیه	صنعتگران و کارکنان مشاغل مربوط	کارکنان ماهر کشاورزی، جنگلداری و ماهیگیری	جنس و گروه‌های عمده رشته تحصیلی
۲۰	۰	۹	۳	۲۸	مرد وزن
۰	۰	۰	۰	۰	علوم تربیتی
۰	۰	۰	۰	۷	علوم انسانی و هنر
۱۴	۰	۵	۰	۰	علوم اجتماعی، بازرگانی و حقوق
۰	۰	۰	۰	۰	علوم، ریاضی و کامپیوتر
۰	۰	۰	۳	۶	مهندسی، تولید و ساخت
۵	۰	۰	۰	۱۵	کشاورزی و دامپزشکی
۰	۰	۰	۰	۰	بهداشت و رفاه (بهبودی)
۰	۰	۰	۰	۰	خدمات
۰	۰	۴	۰	۰	نامشخص و اظهار نشده
۱۵	۰	۹	۳	۲۶	مرد
۰	۰	۰	۰	۰	علوم تربیتی
۰	۰	۰	۰	۴	علوم انسانی و هنر
۱۰	۰	۵	۰	۰	علوم اجتماعی، بازرگانی و حقوق
۰	۰	۰	۰	۰	علوم، ریاضی و کامپیوتر
۰	۰	۰	۳	۶	مهندسی، تولید و ساخت
۵	۰	۰	۰	۱۵	کشاورزی و دامپزشکی
۰	۰	۰	۰	۰	بهداشت و رفاه (بهبودی)
۰	۰	۰	۰	۰	خدمات
۰	۰	۴	۰	۰	نامشخص و اظهار نشده
۵	۰	۰	۰	۳	زن
۰	۰	۰	۰	۰	علوم تربیتی
۰	۰	۰	۰	۳	علوم انسانی و هنر
۵	۰	۰	۰	۰	علوم اجتماعی، بازرگانی و حقوق
۰	۰	۰	۰	۰	علوم، ریاضی و کامپیوتر
۰	۰	۰	۰	۰	مهندسی، تولید و ساخت
۰	۰	۰	۰	۰	کشاورزی و دامپزشکی
۰	۰	۰	۰	۰	بهداشت و رفاه (بهبودی)
۰	۰	۰	۰	۰	خدمات
۰	۰	۰	۰	۰	نامشخص و اظهار نشده

۲۵- برآورد شاغلان بر حسب جنس، گروه‌های عمده شغلی و وضع شغلی (کل)

اظہار نشده	مزد و حقوق بگیران بخش عمومی	بخش خصوصی					جمع	جنس و گروه‌های عمده شغلی
		کارکنان فامیلی بدون مزد	مزد و حقوق بگیران مستقل	کارکنان مستقل	کارفرمایان	جمع		
۳۴۸	۲۷۳۸	۱۲۳	۱۴۲۳	۷۱۶۹	۶۷۲	۹۳۸۷	۱۲۴۷۳	مرد وزن
۹	۲۴۰	۰	۴۵	۳۵	۴۹	۱۲۸	۳۷۶	قانونگذاران، مقامات عالی‌رتبه و مدیران
۱۷	۱۲۱۰	۰	۵۱	۵۳	۱۶	۱۲۰	۱۳۴۸	متخصصان
۷	۲۳۲	۰	۴۳	۱۰۳	۷	۱۵۳	۳۹۲	تکنسین‌ها و دستیاران
۱۸	۲۸۹	۳	۴۵	۱۹	۰	۶۷	۳۷۴	کارمندان امور اداری و دفتری
۲۷	۱۲۱	۱۶	۱۱۱	۱۲۵۷	۶۶	۱۴۵۲	۱۵۹۹	کارکنان خدماتی و فروشندگان
۱۰۲	۳۸	۵۵	۱۳۶	۲۹۲۲	۱۵۶	۳۲۶۸	۳۴۰۸	کارکنان ماهر کشاورزی، جنگلداری و شیلات
۴۶	۳۷	۲۷	۳۴۷	۱۰۹۰	۲۲۷	۱۶۹۲	۱۷۷۵	صنعتگران و کارکنان مشاغل مربوط کارکنان ساختمانی و استخراج
۴۱	۱۱۴	۱۰	۱۶۴	۱۱۸۲	۶۳	۱۴۱۹	۱۵۷۴	متصدیان و مونتاژ کاران ماشین‌آلات و دستگاه‌ها و رانندگان وسایل نقلیه
۴۶	۱۷۴	۹	۴۶۴	۴۲۶	۵۱	۹۴۹	۱۱۷۰	کارگران ساده
۳۵	۲۸۳	۳	۱۷	۸۲	۳۸	۱۳۹	۴۵۶	سایر و اظهار نشده
۲۶۵	۱۹۷۶	۷۳	۱۲۵۴	۶۶۶۲	۶۴۲	۸۶۳۱	۱۰۸۷۳	مرد
۶	۱۸۴	۰	۳۱	۳۲	۴۹	۱۱۱	۳۰۱	قانونگذاران، مقامات عالی‌رتبه و مدیران
۸	۶۷۷	۰	۳۲	۲۶	۱۳	۷۱	۷۵۶	متخصصان
۷	۱۶۸	۰	۳۵	۱۰۰	۷	۱۴۳	۳۱۸	تکنسین‌ها و دستیاران
۱۲	۲۳۰	۳	۱۵	۱۹	۰	۳۷	۲۷۹	کارمندان امور اداری و دفتری
۲۷	۱۱۳	۱۲	۱۰۰	۱۱۶۳	۶۳	۱۳۳۹	۱۴۷۹	کارکنان خدماتی و فروشندگان
۸۹	۳۸	۲۵	۱۳۶	۲۸۲۴	۱۴۸	۳۱۳۳	۳۲۶۰	کارکنان ماهر کشاورزی، جنگلداری و شیلات
۳۲	۲۹	۱۴	۳۰۷	۸۳۲	۲۱۵	۱۳۶۹	۱۴۳۰	صنعتگران و کارکنان مشاغل مربوط کارکنان ساختمانی و استخراج
۴۱	۱۱۲	۱۰	۱۶۰	۱۱۷۷	۶۳	۱۴۱۰	۱۵۶۲	متصدیان و مونتاژ کاران ماشین‌آلات و دستگاه‌ها و رانندگان وسایل نقلیه
۴۳	۱۶۹	۶	۴۲۳	۴۲۶	۵۱	۹۰۵	۱۱۱۶	کارگران ساده
۰	۲۵۷	۳	۱۵	۶۳	۳۳	۱۱۵	۳۷۲	سایر و اظهار نشده
۸۳	۷۶۱	۵۰	۱۶۹	۵۰۷	۳۰	۷۵۶	۱۶۰۰	زن
۲	۵۶	۰	۱۴	۳	۰	۱۶	۷۵	قانونگذاران، مقامات عالی‌رتبه و مدیران
۹	۵۳۳	۰	۱۹	۲۷	۳	۴۹	۵۹۱	متخصصان
۰	۶۴	۰	۸	۳	۰	۱۰	۷۵	تکنسین‌ها و دستیاران
۵	۵۹	۰	۳۰	۰	۰	۳۰	۹۵	کارمندان امور اداری و دفتری
۰	۸	۴	۱۱	۹۴	۳	۱۱۳	۱۲۰	کارکنان خدماتی و فروشندگان
۱۳	۰	۳۰	۰	۹۸	۷	۱۳۵	۱۴۸	کارکنان ماهر کشاورزی، جنگلداری و شیلات
۱۴	۸	۱۳	۴۰	۲۵۸	۱۲	۳۲۳	۳۴۶	صنعتگران و کارکنان مشاغل مربوط کارکنان ساختمانی و استخراج
۰	۲	۰	۴	۵	۰	۹	۱۲	متصدیان و مونتاژ کاران ماشین‌آلات و دستگاه‌ها و رانندگان وسایل نقلیه
۳	۶	۳	۴۱	۰	۰	۴۵	۵۳	کارگران ساده
۳۵	۲۵	۰	۲	۱۸	۴	۲۴	۸۴	سایر و اظهار نشده

۲۵- برآورد شاغلان بر حسب جنس، گروه‌های عمده شغلی و وضع شغلی (دنباله)

نقاط شهری	مزد و حقوق بگیران بخش عمومی	بخش خصوصی					جمع	جنس و گروه‌های عمده شغلی
		کارکنان فامیلی بدون مزد	مزد و حقوق بگیران	کارکنان مستقل	کارفرمایان	جمع		
۹۷	۱۷۳۲	۴۳	۳۲۹	۲۰۸۵	۲۸۲	۲۷۴۰	۴۵۶۹	مرد و زن
۹	۱۷۰	.	۲۹	۲۶	۲۷	۸۲	۲۶۰	قانونگذاران، مقامات عالی‌رتبه و مدیران
۱۱	۸۶۷	.	۳۳	۲۵	۱۳	۷۰	۹۴۸	متخصصان
۳	۱۱۹	.	۲۶	۶۴	۷	۹۷	۲۱۹	تکنسین‌ها و دستیاران
۴	۱۷۱	۳	۱۸	۱۹	.	۳۹	۲۱۴	کارمندان امور اداری و دفتری
۱۸	۶۷	۴	۲۳	۶۶۱	۵۳	۷۴۲	۸۲۷	کارکنان خدماتی و فروشندگان
۷	۷	۲۷	.	۲۱۸	۱۲	۲۵۸	۲۷۲	کارکنان ماهر کشاورزی، جنگلداری و شیلات
۱۹	۲۳	۹	۷۶	۵۱۹	۱۱۷	۷۲۲	۷۶۳	صنعتگران و کارکنان مشاغل مربوط کارکنان ساختمانی و استخراج
۲۴	۳۴	.	۵۰	۴۱۱	۱۹	۴۷۹	۵۳۶	متصدیان و مونتاژ کاران ماشین‌آلات و دستگاه‌ها و رانندگان وسایل نقلیه
۴	۵۷	.	۶۶	۱۱۵	۱۸	۱۹۹	۲۶۰	کارگران ساده
.	۲۱۸	.	۸	۲۹	۱۵	۵۲	۲۱۰	سایر و اظهار نشده
۸۲	۱۱۷۸	۹	۲۹۰	۱۸۷۴	۲۵۹	۲۴۳۱	۳۶۹۱	مرد
۶	۱۲۵	.	۲۶	۲۳	۲۷	۷۶	۲۰۷	قانونگذاران، مقامات عالی‌رتبه و مدیران
۴	۴۶۴	.	۱۹	۱۳	۱۰	۴۱	۵۰۹	متخصصان
۳	۸۱	.	۲۳	۶۱	۷	۹۱	۱۷۵	تکنسین‌ها و دستیاران
۴	۱۳۲	۳	۱۵	۱۹	.	۳۷	۱۷۲	کارمندان امور اداری و دفتری
۱۸	۶۵	.	۱۲	۶۰۹	۵۰	۶۷۱	۷۵۴	کارکنان خدماتی و فروشندگان
۷	۷	۳	.	۲۰۹	۱۲	۲۲۵	۲۳۹	کارکنان ماهر کشاورزی، جنگلداری و شیلات
۱۴	۱۵	۳	۷۲	۳۸۸	۱۰۵	۵۶۸	۵۹۷	صنعتگران و کارکنان مشاغل مربوط کارکنان ساختمانی و استخراج
۲۴	۳۱	.	۵۰	۴۱۱	۱۹	۴۷۹	۵۳۴	متصدیان و مونتاژ کاران ماشین‌آلات و دستگاه‌ها و رانندگان وسایل نقلیه
۴	۵۱	.	۶۶	۱۱۵	۱۸	۱۹۹	۲۵۴	کارگران ساده
.	۲۰۷	.	۷	۲۵	۱۱	۴۳	۲۵۰	سایر و اظهار نشده
۱۵	۵۵۵	۳۵	۴۰	۲۱۲	۲۲	۳۰۸	۸۱۸	زن
۲	۴۵	.	۳	۳	.	۶	۵۳	قانونگذاران، مقامات عالی‌رتبه و مدیران
۷	۴۰۳	.	۱۴	۱۲	۳	۲۸	۴۳۹	متخصصان
.	۳۹	.	۳	۳	.	۶	۴۵	تکنسین‌ها و دستیاران
.	۳۹	.	۲	.	.	۲	۴۱	کارمندان امور اداری و دفتری
.	۲	۴	۱۱	۵۲	۳	۷۰	۷۳	کارکنان خدماتی و فروشندگان
.	.	۲۴	.	۹	.	۳۳	۳۳	کارکنان ماهر کشاورزی، جنگلداری و شیلات
۵	۸	۶	۴	۱۳۰	۱۲	۱۵۳	۱۶۶	صنعتگران و کارکنان مشاغل مربوط کارکنان ساختمانی و استخراج
.	۲	۲	متصدیان و مونتاژ کاران ماشین‌آلات و دستگاه‌ها و رانندگان وسایل نقلیه
.	۶	۶	کارگران ساده
.	۱۱	.	۲	۴	۴	۹	۲۰	سایر و اظهار نشده

۲۵- برآورد شاغلان بر حسب جنس، گروه‌های عمده شغلی و وضع شغلی (دنباله)

(نقاط روستایی)

اظهار نشده	مزد و حقوق بگیران بخش عمومی	بخش خصوصی					جمع	جنس و گروه‌های عمده شغلی
		کارکنان فامیلی بدون مزد	مزد و حقوق بگیران	کارکنان مستقل	کارفرمایان	جمع		
۲۵۱	۱۰۰۵	۸۰	۱۰۹۳	۵۰۸۳	۳۹۰	۶۶۴۷	۷۹۰۳	مرد وزن
۰	۷۰	۰	۱۵	۹	۲۲	۴۶	۱۱۶	قانونگذاران، مقامات عالی‌رتبه و مدیران
۶	۳۴۳	۰	۱۸	۲۹	۳	۵۰	۴۰۰	متخصصان
۴	۱۱۳	۰	۱۷	۳۹	۰	۵۶	۱۷۳	تکنسین‌ها و دستیاران
۱۴	۱۱۸	۰	۲۸	۰	۰	۲۸	۱۶۰	کارمندان امور اداری و دفتری
۹	۵۳	۱۲	۸۸	۵۹۶	۱۳	۷۱۰	۷۷۲	کارکنان خدماتی و فروشندگان
۹۶	۳۰	۲۸	۱۳۶	۲۷۰۴	۱۴۳	۳۰۱۰	۳۱۳۶	کارکنان ماهر کشاورزی، جنگلداری و شیلات
۲۷	۱۵	۱۸	۲۷۱	۵۷۲	۱۱۰	۹۷۰	۱۰۱۲	صنعتگران و کارکنان مشاغل مربوط کارکنان ساختمانی و استخراج
۱۸	۸۰	۱۰	۱۱۴	۷۷۱	۴۴	۹۴۰	۱۰۳۸	متصدیان و مونتاژ کاران ماشین‌آلات و دستگاه‌ها و رانندگان وسایل نقلیه
۴۲	۱۱۷	۹	۳۹۸	۳۱۱	۳۳	۷۵۰	۹۱۰	کارگران ساده
۳۵	۶۵	۳	۸	۵۳	۲۲	۸۷	۱۸۶	سایر و اظهار نشده
۱۸۳	۷۹۹	۶۵	۹۶۴	۴۷۸۸	۳۸۳	۶۲۰۰	۷۱۸۲	مرد
۰	۵۹	۰	۴	۹	۲۲	۳۵	۹۴	قانونگذاران، مقامات عالی‌رتبه و مدیران
۴	۲۱۴	۰	۱۳	۱۳	۳	۲۹	۲۴۷	متخصصان
۴	۸۷	۰	۱۳	۳۹	۰	۵۲	۱۴۳	تکنسین‌ها و دستیاران
۹	۹۸	۰	۰	۰	۰	۰	۱۰۷	کارمندان امور اداری و دفتری
۹	۴۸	۱۲	۸۸	۵۵۴	۱۳	۶۶۸	۷۲۵	کارکنان خدماتی و فروشندگان
۸۲	۳۰	۲۲	۱۳۶	۲۶۱۵	۱۳۶	۲۹۰۸	۳۰۲۱	کارکنان ماهر کشاورزی، جنگلداری و شیلات
۱۸	۱۵	۱۱	۲۳۵	۴۴۴	۱۱۰	۸۰۰	۸۳۳	صنعتگران و کارکنان مشاغل مربوط کارکنان ساختمانی و استخراج
۱۸	۸۰	۱۰	۱۱۰	۷۶۶	۴۴	۹۳۰	۱۰۲۸	متصدیان و مونتاژ کاران ماشین‌آلات و دستگاه‌ها و رانندگان وسایل نقلیه
۳۹	۱۱۷	۶	۳۵۶	۳۱۱	۳۳	۷۰۶	۸۶۲	کارگران ساده
۰	۵۰	۳	۸	۳۸	۲۲	۷۲	۱۲۲	سایر و اظهار نشده
۶۸	۲۰۷	۱۵	۱۲۹	۲۹۵	۸	۴۴۷	۷۲۱	زن
۰	۱۱	۰	۱۱	۰	۰	۱۱	۲۲	قانونگذاران، مقامات عالی‌رتبه و مدیران
۲	۱۳۰	۰	۵	۱۶	۰	۲۱	۱۵۳	متخصصان
۰	۲۶	۰	۴	۰	۰	۴	۳۰	تکنسین‌ها و دستیاران
۵	۲۰	۰	۲۸	۰	۰	۲۸	۵۳	کارمندان امور اداری و دفتری
۰	۵	۰	۰	۴۲	۰	۴۲	۴۸	کارکنان خدماتی و فروشندگان
۱۳	۰	۵	۰	۸۹	۷	۱۰۲	۱۱۵	کارکنان ماهر کشاورزی، جنگلداری و شیلات
۹	۰	۷	۳۶	۱۲۸	۰	۱۷۰	۱۷۹	صنعتگران و کارکنان مشاغل مربوط کارکنان ساختمانی و استخراج
۰	۰	۰	۴	۵	۰	۹	۹	متصدیان و مونتاژ کاران ماشین‌آلات و دستگاه‌ها و رانندگان وسایل نقلیه
۳	۰	۳	۴۱	۰	۰	۴۵	۴۸	کارگران ساده
۳۵	۱۵	۰	۰	۱۵	۰	۱۵	۶۴	سایر و اظهار نشده

۲۶- برآورد شاغلان بر حسب جنس، سن و وضع شغلی (کل)

اظہار نشده	مزد و حقوق بگیران بخش عمومی	بخش خصوصی					جمع	جنس و سن
		کارکنان فامیلی بدون مزد	مزد و حقوق بگیران	کارکنان مستقل	کارفرمایان	جمع		
۳۴۸	۲۷۳۸	۱۲۳	۱۴۲۳	۷۱۶۹	۶۷۲	۹۳۸۷	۱۲۴۷۳	مرد وزن
۰	۱۰	۲۳	۳۱	۳۰	۰	۸۳	۹۳ ۱۰-۱۴ ساله
۵۳	۳۱	۲۰	۱۷۵	۲۲۰	۴۲	۴۵۶	۵۴۰ ۱۵-۱۹ ساله
۴۸	۱۹۲	۲۴	۲۴۳	۵۹۴	۴۷	۹۰۹	۱۱۴۹ ۲۰-۲۴ ساله
۵۷	۳۰۴	۲۶	۲۶۲	۱۰۲۸	۸۵	۱۴۰۰	۱۷۶۱ ۲۵-۲۹ ساله
۳۳	۳۲۷	۲	۱۵۶	۹۲۸	۸۷	۱۱۷۴	۱۵۳۴ ۳۰-۳۴ ساله
۴۳	۵۶۵	۳	۱۵۶	۹۴۲	۱۰۱	۱۲۰۲	۱۸۱۰ ۳۵-۳۹ ساله
۳۷	۱۰۱۷	۳	۲۲۱	۱۵۳۲	۱۰۱	۱۸۵۷	۲۹۱۱ ۴۰-۴۹ ساله
۴۶	۲۷۳	۱۳	۱۶۱	۱۲۵۶	۱۴۸	۱۵۷۹	۱۸۹۸ ۵۰-۶۴ ساله
۳۲	۱۷	۹	۱۸	۶۳۹	۶۱	۷۲۶	۷۷۵ ۶۵ ساله و بیش تر
۲۶۵	۱۹۷۶	۷۳	۱۲۵۴	۶۶۶۲	۶۴۲	۸۶۳۱	۱۰۸۷۳	مرد
۰	۱۰	۰	۳۱	۳۰	۰	۶۰	۷۰ ۱۰-۱۴ ساله
۲۹	۳۱	۲۰	۱۳۷	۱۸۷	۳۶	۳۸۰	۴۴۰ ۱۵-۱۹ ساله
۲۷	۱۳۳	۲۴	۱۹۰	۵۱۲	۴۱	۷۶۸	۹۲۸ ۲۰-۲۴ ساله
۳۸	۲۱۸	۱۳	۲۳۸	۹۲۳	۷۷	۱۲۵۲	۱۵۰۷ ۲۵-۲۹ ساله
۳۰	۲۱۵	۰	۱۴۸	۸۳۸	۸۵	۱۰۷۱	۱۳۱۶ ۳۰-۳۴ ساله
۳۳	۳۴۸	۳	۱۴۲	۸۸۱	۱۰۱	۱۱۲۷	۱۵۰۸ ۳۵-۳۹ ساله
۱۲	۴۰۹	۰	۸۵	۸۱۶	۵۹	۹۶۰	۱۳۸۱ ۴۰-۴۴ ساله
۱۹	۳۵۱	۰	۱۱۲	۶۴۷	۴۱	۸۰۱	۱۱۷۱ ۴۵-۴۹ ساله
۱۹	۱۷۲	۰	۷۲	۵۰۵	۹۵	۶۷۲	۸۶۳ ۵۰-۵۴ ساله
۲۳	۶۶	۰	۵۳	۴۵۵	۳۰	۵۲۸	۶۲۷ ۵۵-۵۹ ساله
۴	۱۵	۴	۲۸	۲۴۳	۱۶	۲۹۰	۳۰۹ ۶۰-۶۴ ساله
۱۵	۷	۰	۴	۲۶۴	۲۰	۲۸۹	۳۱۱ ۶۵-۶۹ ساله
۸	۰	۳	۱۴	۲۰۲	۲۱	۲۴۰	۲۴۸ ۷۰-۷۴ ساله
۹	۰	۶	۰	۱۶۰	۱۹	۱۸۵	۱۹۴ ۷۵ ساله و بیش تر
۸۳	۷۶۱	۵۰	۱۶۹	۵۰۷	۳۰	۷۵۶	۱۶۰۰	زن
۰	۰	۲۳	۰	۰	۰	۲۳	۲۳ ۱۰-۱۴ ساله
۲۴	۰	۰	۳۸	۳۳	۶	۷۶	۱۰۰ ۱۵-۱۹ ساله
۲۱	۵۹	۰	۵۳	۸۲	۶	۱۴۲	۲۲۱ ۲۰-۲۴ ساله
۱۹	۸۶	۱۲	۲۳	۱۰۵	۸	۱۴۸	۲۵۴ ۲۵-۲۹ ساله
۲	۱۱۲	۲	۸	۹۱	۳	۱۰۴	۲۱۸ ۳۰-۳۴ ساله
۱۰	۲۱۷	۰	۱۴	۶۱	۰	۷۵	۳۰۲ ۳۵-۳۹ ساله
۶	۲۵۷	۳	۲۴	۶۸	۰	۹۶	۳۵۹ ۴۰-۴۹ ساله
۰	۲۰	۹	۸	۵۴	۷	۷۹	۹۹ ۵۰-۶۴ ساله
۰	۱۰	۰	۰	۱۳	۰	۱۳	۲۲ ۶۵ ساله و بیش تر



۲۶- برآورد شاغلان بر حسب جنس، سن و وضع شغلی (دنباله)

اظہار نشده	مزد و حقوق بگیران بخش عمومی	بخش خصوصی				جمع	جمع	جنس و سن
		کارکنان فامیلی بدون مزد	مزد و حقوق بگیران	کارکنان مستقل	کارفرمایان			
۹۷	۱۷۳۲	۴۳	۳۲۹	۲۰۸۵	۲۸۲	۲۷۴۰	۴۵۶۹	مرد و زن
۰	۰	۲۳	۱۱	۰	۰	۳۴	۳۴ ۱۰-۱۴ ساله
۰	۲۷	۰	۳۴	۵۳	۲۰	۱۰۷	۱۳۵ ۱۵-۱۹ ساله
۹	۱۲۳	۶	۴۹	۱۶۵	۲۵	۲۴۵	۳۷۶ ۲۰-۲۴ ساله
۱۸	۱۷۷	۵	۶۷	۳۶۳	۵۳	۴۸۹	۶۸۴ ۲۵-۲۹ ساله
۱۰	۲۲۲	۲	۴۷	۳۲۷	۳۹	۴۱۶	۶۴۸ ۳۰-۳۴ ساله
۲۰	۴۲۵	۳	۵۵	۲۸۲	۴۸	۳۸۸	۸۳۲ ۳۵-۳۹ ساله
۱۰	۶۳۵	۰	۴۲	۴۷۹	۳۸	۵۵۹	۱۲۰۳ ۴۰-۴۹ ساله
۲۱	۱۲۰	۴	۲۰	۲۸۷	۵۱	۳۶۳	۵۰۴ ۵۰-۶۴ ساله
۱۱	۳	۰	۳	۱۲۹	۷	۱۳۹	۱۵۴ ۶۵ ساله و بیش تر
۸۲	۱۱۷۸	۹	۲۹۰	۱۸۷۴	۲۵۹	۲۴۳۱	۳۶۹۱	مرد
۰	۰	۰	۱۱	۰	۰	۱۱	۱۱ ۱۰-۱۴ ساله
۰	۲۷	۰	۳۳	۴۳	۱۴	۹۱	۱۱۸ ۱۵-۱۹ ساله
۳	۸۴	۶	۳۶	۱۴۱	۱۹	۲۰۱	۲۸۸ ۲۰-۲۴ ساله
۱۴	۱۲۶	۰	۶۰	۳۰۹	۴۵	۴۱۴	۵۵۴ ۲۵-۲۹ ساله
۷	۱۳۳	۰	۴۰	۲۸۵	۳۷	۳۶۱	۵۰۱ ۳۰-۳۴ ساله
۱۶	۲۶۲	۳	۵۲	۲۴۳	۴۸	۳۴۶	۶۲۴ ۳۵-۳۹ ساله
۳	۲۴۳	۰	۲۸	۲۶۷	۲۱	۳۱۶	۵۶۲ ۴۰-۴۴ ساله
۷	۱۹۷	۰	۱۱	۱۸۰	۱۸	۲۰۹	۴۱۲ ۴۵-۴۹ ساله
۱۱	۶۲	۰	۱۴	۱۳۵	۴۱	۱۹۰	۲۶۳ ۵۰-۵۴ ساله
۶	۳۰	۰	۳	۸۸	۶	۹۸	۱۳۴ ۵۵-۵۹ ساله
۴	۱۱	۰	۰	۵۲	۴	۵۶	۷۱ ۶۰-۶۴ ساله
۷	۳	۰	۰	۴۷	۳	۵۰	۶۰ ۶۵-۶۹ ساله
۰	۰	۰	۳	۴۰	۳	۴۷	۴۷ ۷۰-۷۴ ساله
۴	۰	۰	۰	۴۲	۰	۴۲	۴۶ ۷۵ ساله و بیش تر
۱۵	۵۵۵	۳۵	۴۰	۲۱۲	۲۲	۳۰۸	۸۷۸	زن
۰	۰	۲۳	۰	۰	۰	۲۳	۲۳ ۱۰-۱۴ ساله
۰	۰	۰	۱	۱۰	۶	۱۷	۱۷ ۱۵-۱۹ ساله
۵	۳۹	۰	۱۳	۲۴	۶	۴۴	۸۸ ۲۰-۲۴ ساله
۴	۵۱	۵	۸	۵۴	۸	۷۵	۱۳۰ ۲۵-۲۹ ساله
۲	۹۰	۲	۸	۴۲	۳	۵۵	۱۴۷ ۳۰-۳۴ ساله
۳	۱۶۳	۰	۳	۳۸	۰	۴۲	۲۰۸ ۳۵-۳۹ ساله
۰	۱۹۵	۰	۳	۳۱	۰	۳۴	۲۲۹ ۴۰-۴۹ ساله
۰	۱۷	۴	۳	۱۱	۰	۱۸	۳۶ ۵۰-۶۴ ساله
۰	۰	۰	۰	۱	۰	۱	۱ ۶۵ ساله و بیش تر



۲۶- برآورد شاغلان بر حسب جنس، سن و وضع شغلی (دنباله)

(نقاط روستایی)

اظہار نشده	مزد و حقوق بگیران بخش عمومی	بخش خصوصی				جمع	جمع	جنس و سن
		کارکنان فامیلی بدون مزد	مزد و حقوق بگیران	کارکنان مستقل	کارفرمایان			
۲۵۱	۱۰۰۵	۸۰	۱۰۹۳	۵۰۸۳	۳۹۰	۶۶۴۷	۷۹۰۳	مرد وزن
۰	۱۰	۰	۲۰	۳۰	۰	۴۹	۵۹ ۱۰-۱۴ ساله
۵۳	۴	۲۰	۱۴۰	۱۶۷	۲۲	۳۴۹	۴۰۵ ۱۵-۱۹ ساله
۳۹	۶۹	۱۹	۱۹۵	۴۲۹	۲۲	۶۶۵	۷۷۳ ۲۰-۲۴ ساله
۳۹	۱۲۷	۲۰	۱۹۴	۶۶۴	۳۲	۹۱۱	۱۰۷۷ ۲۵-۲۹ ساله
۲۳	۱۰۵	۰	۱۰۹	۶۰۱	۴۸	۷۵۸	۸۸۶ ۳۰-۳۴ ساله
۲۳	۱۴۱	۰	۱۰۱	۶۶۰	۵۳	۸۱۴	۹۷۸ ۳۵-۳۹ ساله
۲۷	۳۸۳	۳	۱۸۰	۱۰۵۳	۶۲	۱۲۹۸	۱۷۰۸ ۴۰-۴۹ ساله
۲۶	۱۵۳	۹	۱۴۱	۹۶۹	۹۷	۱۲۱۶	۱۳۹۴ ۵۰-۶۴ ساله
۲۱	۱۴	۹	۱۵	۵۰۹	۵۴	۵۸۷	۶۲۱ ۶۵ ساله و بیش تر
۱۸۳	۷۹۹	۶۵	۹۶۴	۴۷۸۸	۳۸۳	۶۲۰۰	۷۱۸۲	مرد
۰	۱۰	۰	۲۰	۳۰	۰	۴۹	۵۹ ۱۰-۱۴ ساله
۲۹	۴	۲۰	۱۰۴	۱۴۴	۲۲	۲۸۹	۳۲۲ ۱۵-۱۹ ساله
۲۳	۵۰	۱۹	۱۵۴	۳۷۱	۲۲	۵۶۷	۶۴۰ ۲۰-۲۴ ساله
۲۴	۹۲	۱۳	۱۷۹	۶۱۳	۳۲	۸۳۸	۹۵۳ ۲۵-۲۹ ساله
۲۳	۸۳	۰	۱۰۹	۵۵۳	۴۸	۷۰۹	۸۱۵ ۳۰-۳۴ ساله
۱۷	۸۶	۰	۹۰	۶۳۷	۵۳	۷۸۱	۸۸۴ ۳۵-۳۹ ساله
۹	۱۶۶	۰	۵۷	۵۴۹	۳۸	۶۴۵	۸۱۹ ۴۰-۴۴ ساله
۱۲	۱۵۵	۰	۱۰۱	۴۶۷	۲۴	۵۹۲	۷۵۹ ۴۵-۴۹ ساله
۹	۱۱۰	۰	۵۸	۳۷۰	۵۳	۴۸۱	۶۰۰ ۵۰-۵۴ ساله
۱۷	۳۶	۰	۵۰	۳۶۶	۲۴	۴۴۰	۴۹۳ ۵۵-۵۹ ساله
۰	۴	۴	۲۸	۱۹۱	۱۲	۲۳۴	۲۳۸ ۶۰-۶۴ ساله
۸	۴	۰	۴	۲۱۷	۱۷	۲۳۹	۲۵۱ ۶۵-۶۹ ساله
۸	۰	۳	۱۱	۱۶۱	۱۸	۱۹۳	۲۰۱ ۷۰-۷۴ ساله
۵	۰	۶	۰	۱۱۹	۱۹	۱۴۳	۱۴۸ ۷۵ ساله و بیش تر
۶۸	۲۰۷	۱۵	۱۲۹	۲۹۵	۸	۴۴۷	۷۲۱	زن
۰	۰	۰	۰	۰	۰	۰	۰ ۱۰-۱۴ ساله
۲۴	۰	۰	۳۶	۲۳	۰	۵۹	۸۳ ۱۵-۱۹ ساله
۱۶	۲۰	۰	۴۰	۵۸	۰	۹۸	۱۳۳ ۲۰-۲۴ ساله
۱۵	۳۶	۷	۱۵	۵۱	۰	۷۳	۱۲۴ ۲۵-۲۹ ساله
۰	۲۳	۰	۰	۴۹	۰	۴۹	۷۱ ۳۰-۳۴ ساله
۶	۵۴	۰	۱۰	۲۳	۰	۳۴	۹۴ ۳۵-۳۹ ساله
۶	۶۲	۳	۲۱	۳۷	۰	۶۲	۱۳۰ ۴۰-۴۹ ساله
۰	۳	۵	۵	۴۲	۷	۶۰	۶۳ ۵۰-۶۴ ساله
۰	۱۰	۰	۰	۱۲	۰	۱۲	۲۱ ۶۵ ساله و بیش تر

۲۷- برآورد شاغلان بر حسب جنس، سطح سواد و وضع شغلی (کل)

اظہار نشده	مزد و حقوق بگیران بخش عمومی	بخش خصوصی				جمع	جمع	جنس و سطح سواد
		کارکنان فامیلی بدون مزد	مزد و حقوق بگیران	کارکنان مستقل	کارفرمایان			
۳۴۸	۲۷۳۸	۱۲۳	۱۴۲۳	۷۱۶۹	۶۷۲	۹۳۸۷	۱۲۴۷۳	مرد و زن
۲۹۷	۲۶۶۸	۷۳	۱۱۰۲	۴۹۴۹	۵۰۵	۶۶۲۹	۹۵۹۵	با سواد
۶۳	۱۷۹	۲۶	۳۱۸	۱۴۱۴	۱۱۴	۱۸۷۲	۲۱۱۴	ابتدایی
۱۲۵	۱۹۴	۲۱	۳۳۹	۱۵۳۳	۱۴۱	۲۰۴۳	۲۳۶۳	راهنمایی
۶۲	۷۸۰	۲۷	۳۰۸	۱۴۹۴	۱۶۷	۱۹۹۵	۲۸۳۷	متوسطه
۰	۳۷	۰	۱۲	۵۲	۲	۶۷	۱۰۴	پیش دانشگاهی
۳۹	۱۴۲۶	۰	۸۵	۸۷	۴۲	۲۱۳	۱۶۷۷	عالی
۴	۱۶	۰	۱۷	۲۴۰	۲۳	۲۸۰	۲۹۹	سوادآموزی بزرگسالان
								سایر دوره‌های تحصیلی، دوره تحصیلی نامشخص
۴	۳۶	۰	۱۴	۱۲۹	۱۷	۱۵۹	۱۹۹	و اظهار نشده
۵۱	۷۰	۵۱	۳۲۱	۲۲۲۰	۱۶۷	۲۷۵۸	۲۸۷۸	بی‌سواد
۲۶۵	۱۹۷۶	۷۳	۱۲۵۴	۶۶۶۲	۶۴۲	۸۶۳۱	۱۰۸۷۳	مرد
۲۱۵	۱۹۱۵	۵۹	۹۶۹	۴۵۵۲	۴۸۰	۶۰۶۰	۸۱۹۰	با سواد
۴۶	۱۷۵	۲۱	۳۰۵	۱۳۸۸	۱۱۴	۱۸۲۹	۲۰۵۰	ابتدایی
۸۶	۱۷۸	۱۷	۳۳۳	۱۴۳۸	۱۳۱	۱۹۱۹	۲۱۸۲	راهنمایی
۵۱	۵۶۸	۲۱	۲۴۲	۱۲۷۱	۱۵۹	۱۶۹۳	۲۳۱۲	متوسطه
۰	۱۶	۰	۴	۳۶	۰	۴۰	۵۶	پیش دانشگاهی
۲۴	۹۳۵	۰	۵۵	۶۶	۳۶	۱۵۷	۱۱۱۶	عالی
۴	۱۲	۰	۱۷	۲۲۹	۲۳	۲۶۹	۲۸۴	سوادآموزی بزرگسالان
								سایر دوره‌های تحصیلی، دوره تحصیلی نامشخص
۴	۳۰	۰	۱۴	۱۲۴	۱۷	۱۵۴	۱۸۹	و اظهار نشده
۵۱	۶۱	۱۴	۲۸۵	۲۱۱۰	۱۶۲	۲۵۷۱	۲۶۸۳	بی‌سواد
۸۳	۷۶۱	۵۰	۱۶۹	۵۰۷	۳۰	۷۵۶	۱۶۰۰	زن
۸۳	۷۵۳	۱۳	۱۳۳	۳۹۷	۲۵	۵۶۹	۱۴۰۵	با سواد
۱۷	۴	۴	۱۴	۲۵	۰	۴۳	۶۴	ابتدایی
۴۰	۱۷	۴	۱۶	۹۵	۱۰	۱۲۵	۱۸۱	راهنمایی
۱۲	۲۱۲	۵	۶۶	۲۲۳	۸	۳۰۲	۵۲۵	متوسطه
۰	۲۱	۰	۸	۱۷	۲	۲۷	۴۸	پیش دانشگاهی
۱۵	۴۹۱	۰	۲۹	۲۱	۵	۵۶	۵۶۱	عالی
۰	۴	۰	۰	۱۱	۰	۱۱	۱۵	سوادآموزی بزرگسالان
								سایر دوره‌های تحصیلی، دوره تحصیلی نامشخص
۰	۵	۰	۰	۵	۰	۵	۱۰	و اظهار نشده
۰	۸	۳۷	۳۶	۱۰۹	۵	۱۸۷	۱۹۵	بی‌سواد



۲۷- برآورد شاغلان بر حسب جنس، سطح سواد و وضع شغلی (دنباله)

(نقاط شهری)

اظہار نشده	مزد و حقوق بگیران بخش عمومی	بخش خصوصی				جمع	جمع	جنس و سطح سواد
		کارکنان فامیلی بدون مزد	مزد و حقوق بگیران	کارکنان مستقل	کارفرمایان			
۹۷	۱۷۳۲	۴۳	۳۲۹	۲۰۸۵	۲۸۲	۲۷۴۰	۴۵۶۹	مرد و زن
۹۴	۱۷۱۵	۱۹	۲۹۸	۱۷۴۸	۲۴۷	۲۳۱۱	۴۱۲۱	با سواد
۲۰	۷۱	۴	۷۳	۳۵۸	۵۸	۴۹۳	۵۸۴	ابتدایی
۳	۱۰۱	۱۰	۵۱	۵۷۲	۶۹	۷۰۲	۸۰۷	راهنمایی
۲۶	۴۳۵	۵	۹۷	۶۳۰	۸۲	۸۱۴	۱۲۷۴	متوسطه
۰	۲۱	۰	۷	۳۴	۲	۴۳	۶۴	پیش دانشگاهی
۳۷	۱۰۶۵	۰	۶۱	۵۹	۲۲	۱۴۲	۱۲۴۴	عالی
۴	۳	۰	۰	۶۱	۱۱	۷۲	۷۹	سوادآموزی بزرگسالان
								سایر دوره‌های تحصیلی، دوره تحصیلی نامشخص
۴	۱۹	۰	۹	۳۳	۴	۴۶	۶۹	و اظهار نشده
۳	۱۷	۲۴	۳۱	۳۳۸	۳۵	۴۲۸	۴۴۸	بی‌سواد
۸۲	۱۱۷۸	۹	۲۹۰	۱۸۱۴	۲۵۹	۲۴۳۱	۳۶۹۱	مرد
۷۹	۱۱۶۳	۹	۲۶۲	۱۵۴۴	۲۲۴	۲۰۳۹	۳۲۸۱	با سواد
۲۰	۶۷	۰	۷۳	۳۴۸	۵۸	۴۷۹	۵۶۶	ابتدایی
۳	۹۱	۶	۴۷	۴۹۷	۵۹	۶۰۹	۷۰۳	راهنمایی
۲۳	۲۹۵	۳	۸۶	۵۲۸	۷۴	۷۰۱	۱۰۱۹	متوسطه
۰	۱۴	۰	۴	۲۲	۰	۲۶	۴۰	پیش دانشگاهی
۲۴	۶۸۰	۰	۴۲	۴۷	۱۹	۱۰۹	۸۱۲	عالی
۴	۳	۰	۰	۵۹	۱۱	۶۹	۷۶	سوادآموزی بزرگسالان
								سایر دوره‌های تحصیلی، دوره تحصیلی نامشخص
۴	۱۳	۰	۹	۳۳	۴	۴۶	۶۴	و اظهار نشده
۳	۱۴	۰	۲۸	۳۲۹	۳۵	۳۹۲	۴۱۰	بی‌سواد
۱۵	۵۵۵	۳۵	۴۰	۲۱۲	۲۲	۳۰۸	۸۷۸	زن
۱۵	۵۵۲	۱۱	۳۶	۲۰۳	۲۲	۲۷۳	۸۴۰	با سواد
۰	۴	۴	۰	۱۰	۰	۱۴	۱۸	ابتدایی
۰	۱۱	۴	۴	۷۵	۱۰	۹۲	۱۰۳	راهنمایی
۲	۱۴۰	۲	۱۱	۹۲	۸	۱۱۳	۲۵۵	متوسطه
۰	۷	۰	۳	۱۲	۲	۱۷	۲۴	پیش دانشگاهی
۱۳	۳۸۶	۰	۱۸	۱۲	۳	۳۳	۴۳۱	عالی
۰	۰	۰	۰	۳	۰	۳	۳	سوادآموزی بزرگسالان
								سایر دوره‌های تحصیلی، دوره تحصیلی نامشخص
۰	۵	۰	۰	۰	۰	۰	۵	و اظهار نشده
۰	۲	۲۴	۳	۸	۰	۳۶	۳۸	بی‌سواد



۲۷- برآورد شاغلان بر حسب جنس، سطح سواد و وضع شغلی (دنباله)

(نقاط روستایی)

اظهار نشده	مزد و حقوق بگیران بخش عمومی	بخش خصوصی				جمع	جمع	جنس و سطح سواد
		کارکنان فامیلی بدون مزد	مزد و حقوق بگیران	کارکنان مستقل	کارفرمایان			
۲۵۱	۱۰۰۵	۸۰	۱۰۹۳	۵۰۸۳	۳۹۰	۶۶۴۷	۷۹۰۳	مرد و زن
۲۰۳	۹۵۳	۵۴	۸۰۴	۳۲۰۱	۲۵۹	۴۳۱۸	۵۴۷۴	با سواد
۴۳	۱۰۸	۲۱	۲۴۵	۱۰۵۶	۵۷	۱۳۷۹	۱۵۳۰	ابتدایی
۱۲۲	۹۳	۱۱	۲۹۸	۹۶۱	۷۲	۱۳۴۲	۱۵۵۷	راهنمایی
۳۷	۳۴۵	۲۱	۲۱۱	۸۶۴	۸۵	۱۱۸۱	۱۵۶۳	متوسطه
۰	۱۷	۰	۵	۱۹	۰	۲۴	۴۰	پیش دانشگاهی
۲	۳۶۱	۰	۲۴	۲۸	۲۰	۷۱	۴۳۴	عالی
۰	۱۲	۰	۱۷	۱۷۹	۱۲	۲۰۸	۲۲۰	سوادآموزی بزرگسالان
								سایر دوره‌های تحصیلی، دوره تحصیلی نامشخص
۰	۱۷	۰	۴	۹۶	۱۳	۱۱۳	۱۳۰	و اظهار نشده
۴۷	۵۳	۲۶	۲۸۹	۱۸۸۲	۱۳۲	۲۳۲۹	۲۴۳۰	بی سواد
۱۸۳	۷۹۹	۶۵	۹۶۴	۴۷۸۸	۳۸۳	۶۲۰۰	۷۱۸۲	مرد
۱۳۶	۷۵۲	۵۱	۷۰۸	۳۰۰۷	۲۵۶	۴۰۲۲	۴۹۰۹	با سواد
۲۶	۱۰۸	۲۱	۲۳۲	۱۰۴۱	۵۷	۱۳۵۰	۱۴۸۴	ابتدایی
۸۲	۸۷	۱۱	۲۸۶	۹۴۱	۷۲	۱۳۰۹	۱۴۷۹	راهنمایی
۲۷	۲۷۳	۱۸	۱۵۶	۷۳۳	۸۵	۹۹۲	۱۲۹۳	متوسطه
۰	۳	۰	۰	۱۴	۰	۱۴	۱۶	پیش دانشگاهی
۰	۲۵۵	۰	۱۳	۱۸	۱۷	۴۸	۳۰۴	عالی
۰	۹	۰	۱۷	۱۷۰	۱۲	۱۹۹	۲۰۸	سوادآموزی بزرگسالان
								سایر دوره‌های تحصیلی، دوره تحصیلی نامشخص
۰	۱۷	۰	۴	۹۱	۱۳	۱۰۸	۱۲۵	و اظهار نشده
۴۷	۴۷	۱۴	۲۵۷	۱۷۸۱	۱۲۷	۲۱۷۹	۲۲۷۳	بی سواد
۶۸	۲۰۷	۱۵	۱۲۹	۲۹۵	۸	۴۴۷	۷۲۱	زن
۶۸	۲۰۱	۳	۹۶	۱۹۴	۳	۲۹۶	۵۶۵	با سواد
۱۷	۰	۰	۱۴	۱۵	۰	۲۹	۴۶	ابتدایی
۴۰	۶	۰	۱۲	۲۰	۰	۳۲	۷۸	راهنمایی
۹	۷۲	۳	۵۵	۱۳۱	۰	۱۸۹	۲۷۰	متوسطه
۰	۱۴	۰	۵	۵	۰	۱۰	۲۴	پیش دانشگاهی
۲	۱۰۵	۰	۱۱	۹	۳	۲۳	۱۳۰	عالی
۰	۴	۰	۰	۸	۰	۸	۱۲	سوادآموزی بزرگسالان
								سایر دوره‌های تحصیلی، دوره تحصیلی نامشخص
۰	۰	۰	۰	۵	۰	۵	۵	و اظهار نشده
۰	۶	۱۲	۳۳	۱۰۱	۵	۱۵۱	۱۵۷	بی سواد

۲۸- جمعیت شاغل یا محصل ۱۰ ساله و بیش تر ساکن بر حسب جنس، سن و محل کار یا تحصیل

جمع					جنس و سن
جمع	همین شهر یا آبادی	شهر دیگر	آبادی دیگر	اظهار نشده	
۲۱۱۵۱	۱۶۶۹۱	۳۲۷۴	۸۴۹	۳۳۷	مرد و زن
۴۷۳۹	۳۹۶۸	۲۵۷	۴۳۴	۸۰ ۱۰-۱۴ ساله
۳۷۰۴	۲۵۶۹	۹۶۴	۱۰۴	۶۷ ۱۵-۱۹ ساله
۱۸۵۹	۱۰۱۲	۷۷۱	۲۳	۵۳ ۲۰-۲۴ ساله
۱۸۹۰	۱۴۷۵	۳۴۳	۴۰	۳۲ ۲۵-۲۹ ساله
۱۵۵۶	۱۲۹۸	۱۹۰	۴۶	۲۲ ۳۰-۳۴ ساله
۱۸۲۶	۱۴۹۳	۲۴۹	۶۵	۱۹ ۳۵-۳۹ ساله
۱۶۲۳	۱۳۱۴	۲۳۱	۶۵	۱۳ ۴۰-۴۴ ساله
۱۲۸۴	۱۱۲۲	۱۲۱	۲۸	۱۳ ۴۵-۴۹ ساله
۹۲۵	۸۱۷	۷۴	۲۲	۱۲ ۵۰-۵۴ ساله
۶۵۱	۵۸۲	۴۶	۱۲	۱۱ ۵۵-۵۹ ساله
۳۲۱	۳۰۳	۹	۳	۶ ۶۰-۶۴ ساله
۳۲۱	۳۰۳	۱۰	۵	۳ ۶۵-۶۹ ساله
۲۵۳	۲۴۲	۶	۱	۴ ۷۰-۷۴ ساله
۱۹۹	۱۹۳	۳	۱	۲ ۷۵ ساله و بیش تر
۱۵۱۵۵	۱۲۳۷۴	۲۱۲۶	۴۸۲	۱۷۳	مرد
۲۴۷۳	۲۰۸۲	۱۳۴	۲۱۶	۴۱ ۱۰-۱۴ ساله
۱۹۵۴	۱۳۴۱	۵۴۳	۴۰	۳۰ ۱۵-۱۹ ساله
۱۲۵۷	۸۰۰	۴۱۳	۱۸	۲۶ ۲۰-۲۴ ساله
۱۵۶۲	۱۲۷۰	۲۴۸	۳۲	۱۲ ۲۵-۲۹ ساله
۱۳۱۸	۱۱۲۶	۱۵۳	۲۹	۱۰ ۳۰-۳۴ ساله
۱۵۰۹	۱۲۶۵	۱۹۳	۴۲	۹ ۳۵-۳۹ ساله
۱۳۷۳	۱۱۳۵	۱۹۲	۴۰	۶ ۴۰-۴۴ ساله
۱۱۶۵	۱۰۲۵	۱۰۸	۲۳	۹ ۴۵-۴۹ ساله
۸۶۰	۷۶۲	۶۹	۲۱	۸ ۵۰-۵۴ ساله
۶۲۷	۵۶۰	۴۵	۱۱	۱۱ ۵۵-۵۹ ساله
۳۰۸	۲۹۰	۹	۳	۶ ۶۰-۶۴ ساله
۳۱۰	۲۹۳	۱۰	۵	۲ ۶۵-۶۹ ساله
۲۴۶	۲۳۷	۶	۱	۲ ۷۰-۷۴ ساله
۱۹۳	۱۸۸	۳	۱	۱ ۷۵ ساله و بیش تر
۵۹۹۶	۴۳۱۷	۱۱۴۸	۳۶۷	۱۶۴	زن
۲۲۶۶	۱۸۸۶	۱۲۳	۲۱۸	۳۹ ۱۰-۱۴ ساله
۱۷۵۰	۱۲۲۸	۴۲۱	۶۴	۳۷ ۱۵-۱۹ ساله
۶۰۲	۲۱۲	۳۵۸	۵	۲۷ ۲۰-۲۴ ساله
۳۲۸	۲۰۵	۹۵	۸	۲۰ ۲۵-۲۹ ساله
۲۳۸	۱۷۲	۳۷	۱۷	۱۲ ۳۰-۳۴ ساله
۳۱۷	۲۲۸	۵۶	۲۳	۱۰ ۳۵-۳۹ ساله
۲۵۰	۱۷۹	۳۹	۲۵	۷ ۴۰-۴۴ ساله
۱۱۹	۹۷	۱۳	۵	۴ ۴۵-۴۹ ساله
۶۵	۵۵	۵	۱	۴ ۵۰-۵۴ ساله
۲۴	۲۲	۱	۱	۰ ۵۵-۵۹ ساله
۱۳	۱۳	۰	۰	۰ ۶۰-۶۴ ساله
۱۱	۱۰	۰	۰	۱ ۶۵-۶۹ ساله
۷	۵	۰	۰	۲ ۷۰-۷۴ ساله
۶	۵	۰	۰	۱ ۷۵ ساله و بیش تر



۲۸- جمعیت شاغل یا محصل ۱۰ ساله و بیش تر ساکن بر حسب جنس، سن و محل کار یا تحصیل (دنباله)

ساکن در نقاط روستایی					ساکن در نقاط شهری					جنس و سن
اظهار نشده	آبادی دیگر	شهر دیگر	همین آبادی	جمع	اظهار نشده	آبادی دیگر	شهر دیگر	همین شهر	جمع	
۲۱۳	۷۰۳	۲۱۸۲	۱۰۵۰۲	۱۳۶۰۰	۱۲۴	۱۴۶	۱۰۹۲	۶۱۸۹	۷۵۵۱	مرد و زن
۴۶	۴۳۱	۲۴۵	۲۵۰۴	۳۲۲۶	۳۴	۳	۱۲	۱۴۶۴	۱۵۱۳ ۱۰ - ۱۴ ساله
۴۶	۱۰۳	۷۲۱	۱۵۸۱	۲۴۵۱	۲۱	۱	۲۴۳	۹۸۸	۱۲۵۳ ۱۵ - ۱۹ ساله
۳۷	۱۴	۴۶۵	۶۶۸	۱۱۸۴	۱۶	۹	۳۰۶	۳۴۴	۶۷۵ ۲۰ - ۲۴ ساله
۱۸	۲۷	۲۱۲	۸۹۹	۱۱۵۶	۱۴	۱۳	۱۳۱	۵۷۶	۷۳۴ ۲۵ - ۲۹ ساله
۱۵	۲۱	۱۱۸	۷۴۰	۸۹۴	۷	۲۵	۷۲	۵۵۸	۶۶۲ ۳۰ - ۳۴ ساله
۱۳	۳۲	۱۲۵	۸۱۳	۹۸۳	۶	۳۳	۱۲۴	۶۸۰	۸۴۳ ۳۵ - ۳۹ ساله
۲	۲۵	۱۱۰	۷۵۵	۸۹۲	۱۱	۴۰	۱۲۱	۵۵۹	۷۳۱ ۴۰ - ۴۴ ساله
۱۱	۱۵	۷۶	۷۰۵	۸۰۷	۲	۱۳	۴۵	۴۱۷	۴۷۷ ۴۵ - ۴۹ ساله
۱۰	۱۶	۴۶	۵۶۱	۶۳۳	۲	۶	۲۸	۲۵۶	۲۹۲ ۵۰ - ۵۴ ساله
۷	۱۰	۴۰	۴۵۱	۵۰۸	۴	۲	۶	۱۳۱	۱۴۳ ۵۵ - ۵۹ ساله
۳	۲	۷	۲۳۹	۲۵۱	۳	۱	۲	۶۴	۷۰ ۶۰ - ۶۴ ساله
۱	۵	۸	۲۴۷	۲۶۱	۲	۰	۲	۵۶	۶۰ ۶۵ - ۶۹ ساله
۲	۱	۶	۱۹۴	۲۰۳	۲	۰	۰	۴۸	۵۰ ۷۰ - ۷۴ ساله
۲	۱	۳	۱۴۵	۱۵۱	۰	۰	۰	۴۸	۴۸ ۷۵ ساله و بیش تر
۱۱۵	۴۰۱	۱۴۶۵	۸۰۰۰	۹۹۸۱	۵۸	۸۱	۶۶۱	۴۳۷۴	۵۱۷۴	مرد
۲۱	۲۱۶	۱۲۸	۱۲۸۳	۱۶۴۸	۲۰	۰	۶	۷۹۹	۸۲۵ ۱۰ - ۱۴ ساله
۲۱	۳۹	۴۲۴	۸۲۴	۱۳۰۸	۹	۱	۱۱۹	۵۱۷	۶۴۶ ۱۵ - ۱۹ ساله
۲۰	۱۲	۲۶۷	۵۴۲	۸۴۱	۶	۶	۱۴۶	۲۵۸	۴۱۶ ۲۰ - ۲۴ ساله
۹	۲۴	۱۶۱	۷۹۹	۹۹۳	۳	۸	۸۷	۴۷۱	۵۶۹ ۲۵ - ۲۹ ساله
۸	۱۷	۱۰۵	۶۸۵	۸۱۵	۲	۱۲	۴۸	۴۴۱	۵۰۳ ۳۰ - ۳۴ ساله
۷	۲۶	۱۰۴	۷۴۷	۸۸۴	۲	۱۶	۸۹	۵۱۸	۶۲۵ ۳۵ - ۳۹ ساله
۱	۲۰	۹۶	۶۹۵	۸۱۲	۵	۲۰	۹۶	۴۴۰	۵۶۱ ۴۰ - ۴۴ ساله
۸	۱۳	۷۰	۶۶۴	۷۵۵	۱	۱۰	۳۸	۳۶۱	۴۱۰ ۴۵ - ۴۹ ساله
۷	۱۶	۴۶	۵۲۹	۵۹۸	۱	۵	۲۳	۲۳۳	۲۶۲ ۵۰ - ۵۴ ساله
۷	۹	۴۰	۴۳۷	۴۹۳	۴	۲	۵	۱۲۳	۱۳۴ ۵۵ - ۵۹ ساله
۳	۲	۷	۲۲۶	۲۳۸	۳	۱	۲	۶۴	۷۰ ۶۰ - ۶۴ ساله
۰	۵	۸	۲۳۷	۲۵۰	۲	۰	۲	۵۶	۶۰ ۶۵ - ۶۹ ساله
۲	۱	۶	۱۹۰	۱۹۹	۰	۰	۰	۴۷	۴۷ ۷۰ - ۷۴ ساله
۱	۱	۳	۱۴۲	۱۴۷	۰	۰	۰	۴۶	۴۶ ۷۵ ساله و بیش تر
۹۸	۳۰۲	۷۱۷	۲۵۰۲	۳۶۱۹	۶۶	۶۵	۴۳۱	۱۸۱۵	۲۳۷۷	زن
۲۵	۲۱۵	۱۱۷	۱۲۲۱	۱۵۷۸	۱۴	۳	۶	۶۶۵	۶۸۸ ۱۰ - ۱۴ ساله
۲۵	۶۴	۲۹۷	۷۵۷	۱۱۴۳	۱۲	۰	۱۲۴	۴۷۱	۶۰۷ ۱۵ - ۱۹ ساله
۱۷	۲	۱۹۸	۱۲۶	۳۴۳	۱۰	۳	۱۶۰	۸۶	۲۵۹ ۲۰ - ۲۴ ساله
۹	۳	۵۱	۱۰۰	۱۶۳	۱۱	۵	۴۴	۱۰۵	۱۶۵ ۲۵ - ۲۹ ساله
۷	۴	۱۳	۵۵	۷۹	۵	۱۳	۲۴	۱۱۷	۱۵۹ ۳۰ - ۳۴ ساله
۶	۶	۲۱	۶۶	۹۹	۴	۱۷	۳۵	۱۶۲	۲۱۸ ۳۵ - ۳۹ ساله
۱	۵	۱۴	۶۰	۸۰	۶	۲۰	۲۵	۱۱۹	۱۷۰ ۴۰ - ۴۴ ساله
۳	۲	۶	۴۱	۵۲	۱	۳	۷	۵۶	۶۷ ۴۵ - ۴۹ ساله
۳	۰	۰	۳۲	۳۵	۱	۱	۵	۲۳	۳۰ ۵۰ - ۵۴ ساله
۰	۱	۰	۱۴	۱۵	۰	۰	۱	۸	۹ ۵۵ - ۵۹ ساله
۰	۰	۰	۱۳	۱۳	۰	۰	۰	۰	۰ ۶۰ - ۶۴ ساله
۱	۰	۰	۱۰	۱۱	۰	۰	۰	۰	۰ ۶۵ - ۶۹ ساله
۰	۰	۰	۴	۴	۲	۰	۰	۱	۳ ۷۰ - ۷۴ ساله
۱	۰	۰	۳	۴	۰	۰	۰	۲	۲ ۷۵ ساله و بیش تر

۲۹- برآورد جمعیت بیکار بر حسب جنس، سن و سطح سواد (کل)

متوسطه	باسواد			جمع	جنس و سن
	راهنمایی	ابتدایی	جمع		
۹۲۸	۷۱۴	۴۵۵	۲۶۶۷	۲۹۲۵	مرد وزن
۱۹۶	۱۹۸	۱۵۸	۵۸۹	۶۴۳ ۱۰-۱۹ ساله
۳۶۹	۲۵۰	۱۵۰	۱۰۴۱	۱۰۷۲ ۲۰-۲۴ ساله
۲۰۶	۱۲۵	۶۵	۵۸۸	۶۲۳ ۲۵-۲۹ ساله
۱۵۸	۱۴۱	۸۳	۴۴۹	۵۸۷ ۳۰ ساله و بیش تر
۵۷۶	۵۰۷	۳۰۵	۱۶۳۲	۱۸۳۲	مرد
۱۳۰	۱۳۴	۱۱۱	۳۸۳	۴۲۴ ۱۰-۱۹ ساله
۲۱۵	۱۷۸	۱۰۱	۶۰۶	۶۲۷ ۲۰-۲۴ ساله
۱۳۶	۷۸	۴۴	۳۴۲	۳۶۹ ۲۵-۲۹ ساله
۳۸	۵۳	۲۵	۱۴۰	۱۵۴ ۳۰-۳۴ ساله
۴۸	۴۰	۱۸	۱۲۱	۱۵۳ ۳۵-۴۴ ساله
۱۰	۲۳	۶	۴۰	۱۰۵ ۴۵ ساله و بیش تر
۳۵۱	۲۰۷	۱۵۰	۱۰۳۵	۱۰۹۳	زن
۶۶	۶۴	۴۶	۲۰۶	۲۱۹ ۱۰-۱۹ ساله
۱۵۴	۷۲	۴۹	۴۲۵	۴۴۵ ۲۰-۲۴ ساله
۷۰	۴۷	۲۱	۲۴۶	۲۵۴ ۲۵-۲۹ ساله
۶۱	۲۴	۳۳	۱۴۸	۱۷۵ ۳۰ ساله و بیش تر

بی سواد	باسواد				جنس و سن
	سایر دوره‌های تحصیلی، دوره تحصیلی نامشخص و اظهار نشده	سوادآموزی بزرگسالان	عالی	پیش دانشگاهی	
۲۵۸	۲۲	۲۵	۳۸۶	۱۳۷	مرد وزن
۵۴	۸	۰	۰	۳۰ ۱۰-۱۹ ساله
۳۱	۱۱	۴	۱۷۲	۸۵ ۲۰-۲۴ ساله
۳۵	۰	۴	۱۷۱	۱۸ ۲۵-۲۹ ساله
۱۳۸	۳	۱۷	۴۳	۴ ۳۰ ساله و بیش تر
۲۰۰	۲۲	۲۱	۱۶۸	۳۲	مرد
۴۱	۸	۰	۰	۰ ۱۰-۱۹ ساله
۲۱	۱۱	۴	۷۳	۲۴ ۲۰-۲۴ ساله
۲۷	۰	۴	۷۳	۸ ۲۵-۲۹ ساله
۱۴	۳	۳	۱۷	۰ ۳۰-۳۴ ساله
۳۲	۰	۱۰	۵	۰ ۳۵-۴۴ ساله
۶۵	۰	۰	۰	۰ ۴۵ ساله و بیش تر
۵۸	۰	۴	۲۱۸	۱۰۵	زن
۱۳	۰	۰	۰	۳۰ ۱۰-۱۹ ساله
۱۰	۰	۰	۹۹	۶۱ ۲۰-۲۴ ساله
۸	۰	۰	۹۸	۱۰ ۲۵-۲۹ ساله
۲۷	۰	۴	۲۱	۴ ۳۰ ساله و بیش تر



۲۹- برآورد جمعیت بیکار بر حسب جنس، سن و سطح سواد (دنباله)

(نقاط شهری)

باسواد				جمع	جنس و سن
متوسطه	راهنمایی	ابتدایی	جمع		
۲۳۷	۱۳۸	۵۴	۶۵۷	۶۷۸	مرد وزن
۶۶	۵۱	۱۷	۱۴۲	۱۴۵ ۱۰-۱۹ ساله
۸۸	۴۲	۱۴	۲۶۸	۲۶۹ ۲۰-۲۴ ساله
۵۰	۱۴	۸	۱۴۷	۱۵۰ ۲۵-۲۹ ساله
۳۴	۳۱	۱۶	۱۰۰	۱۱۴ ۳۰ ساله و بیش تر
۱۵۵	۱۱۷	۳۸	۳۸۱	۳۹۸	مرد
۴۲	۴۲	۱۲	۹۷	۱۰۰ ۱۰-۱۹ ساله
۵۶	۳۹	۱۱	۱۵۱	۱۵۱ ۲۰-۲۴ ساله
۳۲	۱۰	۸	۶۸	۷۰ ۲۵-۲۹ ساله
۶	۱۹	۴	۳۳	۳۴ ۳۰-۳۴ ساله
۱۹	۶	۳	۳۳	۳۶ ۳۵-۴۴ ساله
۰	۰	۰	۰	۷ ۴۵ ساله و بیش تر
۸۲	۲۱	۱۷	۲۷۶	۲۸۰	زن
۲۳	۹	۵	۴۵	۴۵ ۱۰-۱۹ ساله
۳۱	۳	۳	۱۱۷	۱۱۸ ۲۰-۲۴ ساله
۱۸	۴	۰	۷۹	۸۰ ۲۵-۲۹ ساله
۹	۵	۹	۳۵	۳۷ ۳۰ ساله و بیش تر

بی سواد	باسواد				جنس و سن
	سایر دوره‌های تحصیلی، دوره تحصیلی نامشخص و اظهار نشده	سوادآموزی بزرگسالان	عالی	پیش دانشگاهی	
۲۱	۳	۳	۱۸۶	۳۵	مرد وزن
۳	۰	۰	۰	۹ ۱۰-۱۹ ساله
۱	۳	۰	۱۰۲	۱۹ ۲۰-۲۴ ساله
۳	۰	۰	۷۲	۴ ۲۵-۲۹ ساله
۱۴	۰	۳	۱۲	۴ ۳۰ ساله و بیش تر
۱۷	۳	۳	۵۴	۱۱	مرد
۳	۰	۰	۰	۰ ۱۰-۱۹ ساله
۰	۳	۰	۳۵	۷ ۲۰-۲۴ ساله
۲	۰	۰	۱۵	۴ ۲۵-۲۹ ساله
۱	۰	۰	۴	۰ ۳۰-۳۴ ساله
۴	۰	۳	۰	۰ ۳۵-۴۴ ساله
۷	۰	۰	۰	۰ ۴۵ ساله و بیش تر
۴	۰	۰	۱۳۲	۲۴	زن
۰	۰	۰	۰	۹ ۱۰-۱۹ ساله
۱	۰	۰	۶۸	۱۱ ۲۰-۲۴ ساله
۱	۰	۰	۵۶	۰ ۲۵-۲۹ ساله
۲	۰	۰	۸	۴ ۳۰ ساله و بیش تر



۲۹- برآورد جمعیت بیکار بر حسب جنس، سن و سطح سواد (دنباله) (نقاط روستایی)

باسواد				جمع	جنس و سن
متوسطه	راهنمایی	ابتدایی	جمع		
۶۹۱	۵۷۶	۴۰۱	۲۰۱۰	۲۲۴۷	مرد وزن
۱۳۰	۱۴۷	۱۴۱	۴۴۷	۴۹۸ ۱۰-۱۹ ساله
۲۸۱	۲۰۸	۱۳۶	۷۷۳	۸۰۳ ۲۰-۲۴ ساله
۱۵۶	۱۱۰	۵۷	۴۴۱	۴۷۳ ۲۵-۲۹ ساله
۱۲۴	۱۱۱	۶۶	۳۴۹	۴۷۳ ۳۰ ساله و بیش تر
۴۲۱	۳۹۰	۲۶۸	۱۲۵۱	۱۴۳۴	مرد
۸۷	۹۲	۹۹	۲۸۶	۳۲۴ ۱۰-۱۹ ساله
۱۵۸	۱۴۰	۹۰	۴۵۵	۴۷۶ ۲۰-۲۴ ساله
۱۰۴	۶۸	۳۶	۲۷۴	۲۹۹ ۲۵-۲۹ ساله
۳۲	۳۴	۲۲	۱۰۷	۱۲۰ ۳۰-۳۴ ساله
۲۹	۳۴	۱۴	۸۹	۱۱۷ ۳۵-۴۴ ساله
۱۰	۲۳	۶	۴۰	۹۸ ۴۵ ساله و بیش تر
۲۷۰	۱۸۶	۱۳۳	۷۵۹	۸۱۳	زن
۴۳	۵۵	۴۲	۱۶۱	۱۷۴ ۱۰-۱۹ ساله
۱۲۳	۶۸	۴۶	۳۱۸	۳۲۷ ۲۰-۲۴ ساله
۵۲	۴۲	۲۱	۱۶۷	۱۷۴ ۲۵-۲۹ ساله
۵۲	۲۰	۲۴	۱۱۳	۱۳۸ ۳۰ ساله و بیش تر

بی سواد	باسواد				جنس و سن
	سایر دوره‌های تحصیلی، دوره تحصیلی نامشخص و اظهار نشده	سوادآموزی بزرگسالان	عالی	پیش دانشگاهی	
۲۳۷	۱۹	۲۲	۲۰۰	۱۰۲	مرد وزن
۵۱	۸	۰	۰	۲۱ ۱۰-۱۹ ساله
۳۰	۸	۴	۷۰	۶۷ ۲۰-۲۴ ساله
۳۲	۰	۴	۹۹	۱۵ ۲۵-۲۹ ساله
۱۲۴	۳	۱۳	۳۱	۰ ۳۰ ساله و بیش تر
۱۸۳	۱۹	۱۸	۱۱۴	۲۱	مرد
۳۸	۸	۰	۰	۰ ۱۰-۱۹ ساله
۲۱	۸	۴	۳۸	۱۷ ۲۰-۲۴ ساله
۲۵	۰	۴	۵۸	۴ ۲۵-۲۹ ساله
۱۳	۳	۳	۱۳	۰ ۳۰-۳۴ ساله
۲۸	۰	۷	۵	۰ ۳۵-۴۴ ساله
۵۸	۰	۰	۰	۰ ۴۵ ساله و بیش تر
۵۴	۰	۴	۸۶	۸۱	زن
۱۳	۰	۰	۰	۲۱ ۱۰-۱۹ ساله
۹	۰	۰	۳۲	۵۰ ۲۰-۲۴ ساله
۷	۰	۰	۴۱	۱۰ ۲۵-۲۹ ساله
۲۵	۰	۴	۱۳	۰ ۳۰ ساله و بیش تر

۳۰- برآورد جمعیت بیکار دارای تحصیلات عالی بر حسب گروه‌های عمده رشته تحصیلی و دوره تحصیلی (کل)

جنس و گروه‌های عمده رشته تحصیلی	جمع	فوق دیپلم	لیسانس	فوق لیسانس ^(۱)	دکترا	اظهار نشده
مرد و زن	۳۸۶	۱۷۳	۲۰۸	۵	.	.
علوم تربیتی	۲۰	۹	۱۲	.	.	.
علوم انسانی و هنر	۷۲	۲۰	۵۲	.	.	.
علوم اجتماعی، بازرگانی و حقوق	۱۱۵	۴۸	۶۷	.	.	.
علوم، ریاضیات و محاسبات	۳۰	۱۱	۱۹	.	.	.
مهندسی، تولید و ساخت	۵۱	۴۰	۱۲	.	.	.
کشاورزی و دامپزشکی	۳۸	۱۲	۲۲	۵	.	.
بهداشت و رفاه (بهبودی)	۱۶	۸	۸	.	.	.
خدمات	۲۰	۱۳	۸	.	.	.
نامشخص و اظهار نشده	۲۲	۱۳	۹	.	.	.
مرد	۱۶۸	۷۵	۹۳	.	.	.
علوم تربیتی	۳	۳
علوم انسانی و هنر	۱۲	.	۱۲	.	.	.
علوم اجتماعی، بازرگانی و حقوق	۵۲	۱۲	۴۱	.	.	.
علوم، ریاضیات و محاسبات	۱۵	۱۱	۳	.	.	.
مهندسی، تولید و ساخت	۳۸	۳۰	۷	.	.	.
کشاورزی و دامپزشکی	۲۶	۴	۲۲	.	.	.
بهداشت و رفاه (بهبودی)
خدمات	۱۱	۸	۳	.	.	.
نامشخص و اظهار نشده	۱۱	۷	۴	.	.	.
زن	۲۱۸	۹۸	۱۱۵	۵	.	.
علوم تربیتی	۱۷	۶	۱۲	.	.	.
علوم انسانی و هنر	۶۰	۲۰	۴۰	.	.	.
علوم اجتماعی، بازرگانی و حقوق	۶۳	۳۶	۲۷	.	.	.
علوم، ریاضیات و محاسبات	۱۵	.	۱۵	.	.	.
مهندسی، تولید و ساخت	۱۴	۹	۴	.	.	.
کشاورزی و دامپزشکی	۱۲	۸	.	۵	.	.
بهداشت و رفاه (بهبودی)	۱۶	۸	۸	.	.	.
خدمات	۹	۵	۵	.	.	.
نامشخص و اظهار نشده	۱۱	۷	۴	.	.	.



۳۰- برآورد جمعیت بیکار دارای تحصیلات عالی بر حسب گروه‌های عمده رشته تحصیلی و دوره تحصیلی (دنباله)

(نقاط شهری)

جنس و گروه‌های عمده رشته تحصیلی	جمع	فوق دیپلم	لیسانس	فوق لیسانس ^(۱)	دکتر	اظهار نشده
مرد و زن	۱۸۶	۸۶	۹۶	۵	۰	۰
علوم تربیتی	۱۳	۶	۷	۰	۰	۰
علوم انسانی و هنر	۲۸	۵	۲۲	۰	۰	۰
علوم اجتماعی، بازرگانی و حقوق	۴۶	۲۱	۲۵	۰	۰	۰
علوم، ریاضیات و محاسبات	۱۷	۷	۱۰	۰	۰	۰
مهندسی، تولید و ساخت	۲۱	۱۶	۴	۰	۰	۰
کشاورزی و دامپزشکی	۲۳	۷	۱۱	۵	۰	۰
بهداشت و رفاه (بهبودی)	۱۶	۸	۸	۰	۰	۰
خدمات	۱۲	۸	۳	۰	۰	۰
نامشخص و اظهار نشده	۱۱	۷	۴	۰	۰	۰
مرد	۵۴	۲۶	۲۸	۰	۰	۰
علوم تربیتی	۰	۰	۰	۰	۰	۰
علوم انسانی و هنر	۰	۰	۰	۰	۰	۰
علوم اجتماعی، بازرگانی و حقوق	۱۷	۴	۱۳	۰	۰	۰
علوم، ریاضیات و محاسبات	۷	۷	۰	۰	۰	۰
مهندسی، تولید و ساخت	۷	۷	۰	۰	۰	۰
کشاورزی و دامپزشکی	۱۵	۴	۱۱	۰	۰	۰
بهداشت و رفاه (بهبودی)	۰	۰	۰	۰	۰	۰
خدمات	۷	۴	۳	۰	۰	۰
نامشخص و اظهار نشده	۰	۰	۰	۰	۰	۰
زن	۱۳۲	۶۰	۶۸	۵	۰	۰
علوم تربیتی	۱۳	۶	۷	۰	۰	۰
علوم انسانی و هنر	۲۸	۵	۲۲	۰	۰	۰
علوم اجتماعی، بازرگانی و حقوق	۲۹	۱۷	۱۲	۰	۰	۰
علوم، ریاضیات و محاسبات	۱۰	۰	۱۰	۰	۰	۰
مهندسی، تولید و ساخت	۱۴	۹	۴	۰	۰	۰
کشاورزی و دامپزشکی	۸	۳	۰	۵	۰	۰
بهداشت و رفاه (بهبودی)	۱۶	۸	۸	۰	۰	۰
خدمات	۵	۵	۰	۰	۰	۰
نامشخص و اظهار نشده	۱۱	۷	۴	۰	۰	۰



۳۰- برآورد جمعیت بیکار دارای تحصیلات عالی بر حسب گروه‌های عمده رشته تحصیلی و دوره تحصیلی (دنباله)

(نقاط روستایی)

جنس و گروه‌های عمده رشته تحصیلی	جمع	فوق دیپلم	لیسانس	فوق لیسانس ^(۱)	دکتر	اظهار نشده
مرد و زن	۲۰۰	۸۷	۱۱۲	.	.	.
علوم تربیتی	۸	۳	۵	.	.	.
علوم انسانی و هنر	۴۴	۱۵	۳۰	.	.	.
علوم اجتماعی، بازرگانی و حقوق	۷۰	۲۷	۴۲	.	.	.
علوم، ریاضیات و محاسبات	۱۲	۴	۹	.	.	.
مهندسی، تولید و ساخت	۳۱	۲۳	۷	.	.	.
کشاورزی و دامپزشکی	۱۶	۵	۱۱	.	.	.
بهداشت و رفاه (بهبودی)	۰	۰	۰	.	.	.
خدمات	۹	۴	۵	.	.	.
نامشخص و اظهار نشده	۱۱	۷	۴	.	.	.
مرد	۱۱۴	۴۹	۶۵	.	.	.
علوم تربیتی	۳	۳	۰	.	.	.
علوم انسانی و هنر	۱۲	۰	۱۲	.	.	.
علوم اجتماعی، بازرگانی و حقوق	۳۵	۸	۲۷	.	.	.
علوم، ریاضیات و محاسبات	۷	۴	۳	.	.	.
مهندسی، تولید و ساخت	۳۱	۲۳	۷	.	.	.
کشاورزی و دامپزشکی	۱۱	۰	۱۱	.	.	.
بهداشت و رفاه (بهبودی)	۰	۰	۰	.	.	.
خدمات	۴	۴	۰	.	.	.
نامشخص و اظهار نشده	۱۱	۷	۴	.	.	.
زن	۸۶	۳۹	۴۷	.	.	.
علوم تربیتی	۵	۰	۵	.	.	.
علوم انسانی و هنر	۳۲	۱۵	۱۸	.	.	.
علوم اجتماعی، بازرگانی و حقوق	۳۴	۱۹	۱۵	.	.	.
علوم، ریاضیات و محاسبات	۵	۰	۵	.	.	.
مهندسی، تولید و ساخت	۰	۰	۰	.	.	.
کشاورزی و دامپزشکی	۵	۵	۰	.	.	.
بهداشت و رفاه (بهبودی)	۰	۰	۰	.	.	.
خدمات	۵	۰	۵	.	.	.
نامشخص و اظهار نشده	۰	۰	۰	.	.	.

(۱) شامل دکترای حرفه‌ای نیز می‌باشد.

۳۱- جمعیت ۱۰ ساله و بیش تر بر حسب سن، جنس و وضع زناشویی

اظهاری نشده	هرگز ازدواج نکرده	مرد					جمع	جمع	سن
		حداقل یکبار ازدواج کرده							
		اظهاری نشده	بی همسر		دارای همسر	جمع			
بر اثر طلاق	بر اثر فوت همسر								
۱۶۲	۷۹۵۶	۴	۵۸	۳۰۰	۱۱۶۳۸	۱۲۰۰۰	۲۰۱۱۸	۴۱۴۵۱	کل
۹۵	۲۵۰۸	۰	۲	۲	۱۶	۲۰	۲۶۲۳	۵۱۲۲ ۱۰ - ۱۴ ساله
۳۷	۲۶۹۲	۱	۲	۰	۷۴	۷۷	۲۸۰۶	۵۷۸۵ ۱۵ - ۱۹ ساله
۱۴	۱۶۹۰	۰	۳	۳	۵۶۸	۵۷۴	۲۲۷۸	۵۰۷۴ ۲۰ - ۲۴ ساله
۵	۶۹۰	۱	۳	۲	۱۴۱۹	۱۴۲۵	۲۱۲۰	۴۴۳۸ ۲۵ - ۲۹ ساله
۵	۱۹۵	۱	۱۳	۲	۱۳۳۸	۱۳۵۴	۱۵۵۴	۳۳۹۶ ۳۰ - ۳۴ ساله
۱	۸۰	۰	۸	۶	۱۶۲۰	۱۶۳۴	۱۷۱۵	۳۴۶۱ ۳۵ - ۳۹ ساله
۱	۳۹	۱	۵	۵	۱۴۸۳	۱۴۹۴	۱۵۳۴	۳۱۹۸ ۴۰ - ۴۴ ساله
۱	۱۴	۰	۶	۵	۱۲۶۲	۱۲۷۳	۱۲۸۸	۲۶۰۱ ۴۵ - ۴۹ ساله
۱	۱۵	۰	۳	۷	۱۰۵۱	۱۰۶۱	۱۰۷۷	۲۲۰۴ ۵۰ - ۵۴ ساله
۰	۱۰	۰	۰	۱۶	۸۲۵	۸۴۱	۸۵۱	۱۶۹۷ ۵۵ - ۵۹ ساله
۱	۸	۰	۵	۱۲	۴۸۹	۵۰۶	۵۱۵	۱۰۵۳ ۶۰ - ۶۴ ساله
۱	۱۵	۰	۸	۲۴۰	۱۴۹۳	۱۷۴۱	۱۷۵۷	۳۴۲۲ ۶۵ ساله و بیش تر
۳۴	۲۴۱۴	۲	۲۴	۵۳	۳۷۸۵	۳۸۶۴	۶۳۱۲	۱۲۶۵۲	ساکن در نقاط شهری
۲۷	۸۰۹	۰	۱	۱	۷	۹	۸۴۵	۱۵۶۸ ۱۰ - ۱۴ ساله
۱	۸۵۳	۰	۲	۰	۱۳	۱۵	۸۶۹	۱۷۵۱ ۱۵ - ۱۹ ساله
۲	۴۷۷	۰	۰	۰	۱۶۱	۱۶۱	۶۴۰	۱۴۷۴ ۲۰ - ۲۴ ساله
۰	۱۷۰	۱	۱	۲	۴۹۷	۵۰۱	۶۷۱	۱۳۹۵ ۲۵ - ۲۹ ساله
۱	۵۶	۱	۴	۰	۴۹۵	۵۰۰	۵۵۷	۱۱۶۷ ۳۰ - ۳۴ ساله
۰	۲۳	۰	۴	۱	۶۴۹	۶۵۴	۶۷۷	۱۳۲۴ ۳۵ - ۳۹ ساله
۰	۱۵	۰	۳	۲	۵۹۶	۶۰۱	۶۱۶	۱۱۹۴ ۴۰ - ۴۴ ساله
۰	۳	۰	۲	۱	۴۴۲	۴۴۵	۴۴۸	۸۵۰ ۴۵ - ۴۹ ساله
۱	۴	۰	۰	۲	۳۳۲	۳۳۴	۳۳۹	۶۳۶ ۵۰ - ۵۴ ساله
۰	۲	۰	۰	۱	۲۰۳	۲۰۴	۲۰۶	۳۹۴ ۵۵ - ۵۹ ساله
۱	۱	۰	۳	۲	۱۱۱	۱۱۶	۱۱۸	۲۳۴ ۶۰ - ۶۴ ساله
۱	۱	۰	۴	۴۱	۲۷۹	۳۲۴	۳۲۶	۶۶۵ ۶۵ ساله و بیش تر
۱۲۸	۵۵۴۲	۲	۳۴	۲۴۷	۷۸۵۳	۸۱۳۶	۱۳۸۰۶	۲۸۱۷۹۹	ساکن در نقاط روستایی ...
۶۸	۱۶۹۹	۰	۱	۱	۹	۱۱	۱۷۷۸	۳۵۵۴ ۱۰ - ۱۴ ساله
۳۶	۱۸۳۹	۱	۰	۰	۶۱	۶۲	۱۹۳۷	۴۰۳۴ ۱۵ - ۱۹ ساله
۱۲	۱۲۱۳	۰	۳	۳	۴۰۷	۴۱۳	۱۶۳۸	۳۶۰۰ ۲۰ - ۲۴ ساله
۵	۵۲۰	۰	۲	۰	۹۲۲	۹۲۴	۱۴۴۹	۳۰۴۳ ۲۵ - ۲۹ ساله
۴	۱۳۹	۰	۹	۲	۸۴۳	۸۵۴	۹۹۷	۲۲۲۹ ۳۰ - ۳۴ ساله
۱	۵۷	۰	۴	۵	۹۷۱	۹۸۰	۱۰۳۸	۲۱۳۷ ۳۵ - ۳۹ ساله
۱	۲۴	۱	۲	۳	۸۸۷	۸۹۳	۹۱۸	۲۰۰۴ ۴۰ - ۴۴ ساله
۱	۱۱	۰	۴	۴	۸۲۰	۸۲۸	۸۴۰	۱۷۵۱ ۴۵ - ۴۹ ساله
۰	۱۱	۰	۳	۵	۷۱۹	۷۲۷	۷۳۸	۱۵۶۸ ۵۰ - ۵۴ ساله
۰	۸	۰	۰	۱۵	۶۲۲	۶۳۷	۶۴۵	۱۳۰۳ ۵۵ - ۵۹ ساله
۰	۷	۰	۲	۱۰	۳۷۸	۳۹۰	۳۹۷	۸۱۹ ۶۰ - ۶۴ ساله
۰	۱۴	۰	۴	۱۹۹	۱۲۱۴	۱۴۱۷	۱۴۳۱	۲۷۵۷ ۶۵ ساله و بیش تر



۳۱- جمعیت ۱۰ ساله و بیش تر بر حسب سن، جنس و وضع زناشویی (دنباله)

اظهاری نشده	هرگز ازدواج نکرده	زن					جمع	سن
		حداقل یکبار ازدواج کرده						
		اظهاری نشده	بی همسر		دارای همسر	جمع		
بر اثر فوت همسر	بر اثر طلاق							
۱۵۱	۷۸۵۴	۲۴	۸۷	۱۳۳۹	۱۱۸۷۸	۱۳۳۲۸	۲۱۳۳۳	کل
۶۲	۲۴۰۰	۷	۲	۱	۲۷	۳۷	۲۴۹۹ ۱۰-۱۴ ساله
۴۱	۲۴۶۰	۴	۳	۰	۴۷۱	۴۷۸	۲۹۷۹ ۱۵-۱۹ ساله
۱۹	۱۵۳۶	۴	۳	۳	۱۲۳۱	۱۲۴۱	۲۷۹۶ ۲۰-۲۴ ساله
۹	۷۱۲	۲	۱۰	۱۳	۱۵۷۲	۱۵۹۷	۲۳۱۸ ۲۵-۲۹ ساله
۵	۳۳۴	۱	۶	۲۲	۱۴۷۴	۱۵۰۳	۱۸۴۲ ۳۰-۳۴ ساله
۳	۱۹۹	۱	۸	۲۸	۱۵۰۷	۱۵۴۴	۱۷۴۶ ۳۵-۳۹ ساله
۲	۱۲۱	۱	۱۷	۳۹	۱۴۸۴	۱۵۴۱	۱۶۶۴ ۴۰-۴۴ ساله
۱	۴۸	۳	۱۰	۷۷	۱۱۷۴	۱۲۶۴	۱۳۱۳ ۴۵-۴۹ ساله
۰	۱۷	۰	۷	۱۲۱	۹۸۲	۱۱۱۰	۱۱۲۷ ۵۰-۵۴ ساله
۰	۱۶	۰	۴	۱۰۰	۷۲۶	۸۳۰	۸۴۶ ۵۵-۵۹ ساله
۰	۳	۰	۳	۱۳۴	۳۹۸	۵۳۵	۵۳۸ ۶۰-۶۴ ساله
۹	۸	۱	۱۴	۸۰۱	۸۳۲	۱۶۴۸	۱۶۶۵ ۶۵ ساله و بیش تر
۴۴	۲۰۶۶	۱۰	۳۰	۳۳۲	۳۸۵۸	۴۲۳۰	۶۳۴۰	ساکن در نقاط شهری
۱۹	۶۹۴	۲	۰	۰	۸	۱۰	۷۲۳ ۱۰-۱۴ ساله
۱۰	۷۰۸	۱	۰	۰	۱۶۳	۱۶۴	۸۸۲ ۱۵-۱۹ ساله
۳	۳۷۸	۲	۱	۱	۴۴۹	۴۵۳	۸۳۴ ۲۰-۲۴ ساله
۵	۱۵۵	۱	۳	۳	۵۵۷	۵۶۴	۷۲۴ ۲۵-۲۹ ساله
۱	۵۲	۱	۱	۱۱	۵۴۴	۵۵۷	۶۱۰ ۳۰-۳۴ ساله
۰	۳۳	۱	۳	۱۳	۵۹۷	۶۱۴	۶۴۷ ۳۵-۳۹ ساله
۲	۲۸	۱	۷	۹	۵۳۱	۵۴۸	۵۷۸ ۴۰-۴۴ ساله
۱	۸	۱	۳	۲۳	۳۶۶	۳۹۳	۴۰۲ ۴۵-۴۹ ساله
۰	۶	۰	۲	۳۲	۲۵۷	۲۹۱	۲۹۷ ۵۰-۵۴ ساله
۰	۳	۰	۳	۲۸	۱۵۴	۱۸۵	۱۸۸ ۵۵-۵۹ ساله
۰	۰	۰	۲	۳۲	۸۲	۱۱۶	۱۱۶ ۶۰-۶۴ ساله
۳	۱	۰	۵	۱۸۰	۱۵۰	۳۳۵	۳۳۹ ۶۵ ساله و بیش تر
۱۰۷	۵۷۸۸	۱۴	۵۷	۱۰۰۷	۸۰۲۰	۹۰۹۸	۱۴۹۹۳	ساکن در نقاط روستایی
۴۳	۱۷۰۶	۵	۲	۱	۱۹	۲۷	۱۷۷۶ ۱۰-۱۴ ساله
۳۱	۱۷۵۲	۳	۳		۳۰۸	۳۱۴	۲۰۹۷ ۱۵-۱۹ ساله
۱۶	۱۱۵۸	۲	۲	۲	۷۸۲	۷۸۸	۱۹۶۲ ۲۰-۲۴ ساله
۴	۵۵۷	۱	۷	۱۰	۱۰۱۵	۱۰۳۳	۱۵۹۴ ۲۵-۲۹ ساله
۴	۲۸۲	۰	۵	۱۱	۹۳۰	۹۴۶	۱۲۳۲ ۳۰-۳۴ ساله
۳	۱۶۶	۰	۵	۱۵	۹۱۰	۹۳۰	۱۰۹۹ ۳۵-۳۹ ساله
۰	۹۳	۰	۱۰	۳۰	۹۵۳	۹۹۳	۱۰۸۶ ۴۰-۴۴ ساله
۰	۴۰	۲	۷	۵۴	۸۰۸	۸۷۱	۹۱۱ ۴۵-۴۹ ساله
۰	۱۱	۰	۵	۸۹	۷۲۵	۸۱۹	۸۳۰ ۵۰-۵۴ ساله
۰	۱۳	۰	۱	۷۲	۵۷۲	۶۴۵	۶۵۸ ۵۵-۵۹ ساله
۰	۳	۰	۱	۱۰۲	۳۱۶	۴۱۹	۴۲۲ ۶۰-۶۴ ساله
۶	۷	۱	۹	۶۲۱	۶۸۲	۱۳۱۳	۱۳۲۶ ۶۵ ساله و بیش تر

۳۲- جمعیت ۱۰ ساله و بیش تر بر حسب جنس، سن، وضع سواد و وضع زناشویی (کل)

اظهار نشده	با سواد				دارای همسر	جمع	جنس و سن
	هرگز ازدواج نکرده	بی همسر		برای همسر			
		برای طلاق	برای فوت همسر				
۳۱۰	۱۴۸۶۴	۷۹	۱۹۹	۱۴۸۲۶	۳۰۲۷۸	مرد وزن	
۱۵۶	۷۵۶۷	۴۱	۵۷	۸۰۷۶	۱۵۸۹۷	مرد	
۹۳	۲۴۴۸	۲	۲	۱۴	۲۵۵۹ ۱۰-۱۴ ساله	
۳۶	۲۵۸۴	۲	۰	۶۵	۲۶۸۷ ۱۵-۱۹ ساله	
۱۳	۱۵۹۹	۲	۳	۵۲۸	۲۱۴۵ ۲۰-۲۴ ساله	
۵	۶۳۸	۳	۲	۱۲۵۷	۱۹۰۵ ۲۵-۲۹ ساله	
۵	۱۷۷	۱۲	۱	۱۱۹۰	۱۳۸۵ ۳۰-۳۴ ساله	
۰	۶۸	۷	۵	۱۳۸۳	۱۴۶۳ ۳۵-۳۹ ساله	
۲	۳۰	۵	۴	۱۲۰۴	۱۲۴۵ ۴۰-۴۴ ساله	
۱	۱۰	۵	۳	۸۶۹	۸۸۸ ۴۵-۴۹ ساله	
۱	۵	۰	۱	۶۶۶	۶۷۳ ۵۰-۵۴ ساله	
۰	۱	۰	۳	۴۱۲	۴۱۶ ۵۵-۵۹ ساله	
۰	۳	۱	۴	۱۷۵	۱۸۳ ۶۰-۶۴ ساله	
۰	۴	۲	۲۹	۳۱۳	۳۴۸ ۶۵ ساله و بیش تر	
۱۵۴	۷۲۹۷	۳۸	۱۴۲	۶۷۵۰	۱۴۳۸۱	زن	
۶۶	۲۳۱۹	۲	۱	۲۵	۲۴۱۳ ۱۰-۱۴ ساله	
۴۴	۲۳۴۷	۲	۰	۴۳۴	۲۸۲۷ ۱۵-۱۹ ساله	
۲۱	۱۴۴۸	۳	۳	۱۱۲۰	۲۵۹۵ ۲۰-۲۴ ساله	
۱۱	۶۴۳	۸	۱۰	۱۳۰۳	۱۹۷۵ ۲۵-۲۹ ساله	
۶	۲۸۱	۴	۱۷	۱۱۵۹	۱۴۶۷ ۳۰-۳۴ ساله	
۲	۱۵۲	۳	۱۷	۱۰۸۳	۱۲۵۷ ۳۵-۳۹ ساله	
۲	۷۹	۱۱	۱۳	۸۰۹	۹۱۴ ۴۰-۴۴ ساله	
۲	۱۹	۳	۲۰	۴۲۵	۴۶۹ ۴۵-۴۹ ساله	
۰	۳	۱	۲۴	۲۳۷	۲۶۵ ۵۰-۵۴ ساله	
۰	۴	۱	۶	۹۶	۱۰۷ ۵۵-۵۹ ساله	
۰	۰	۰	۱۱	۳۳	۴۴ ۶۰-۶۴ ساله	
۰	۲	۰	۲۰	۲۶	۴۸ ۶۵ ساله و بیش تر	



۳۲- جمعیت ۱۰ ساله و بیش تر بر حسب جنس، سن، وضع سواد و وضع زناشویی (دنباله)

(کل)

اظهار نشده	بی سواد				دارای همسر	جمع	جنس و سن
	هرگز ازدواج نکرده	بی همسر		برائرت فوت همسر			
		برائرت طلاق					
۳۱	۹۴۶	۶۶	۱۴۴۰	۸۶۹۰	۱۱۱۷۳	مرد و زن	
۱۰	۳۸۹	۱۷	۲۴۳	۳۵۶۲	۴۲۲۱	مرد	
۲	۶۰	۰	۰	۲	۶۴	۱۰-۱۴ ساله	
۲	۱۰۸	۰	۰	۹	۱۱۹	۱۵-۱۹ ساله	
۱	۹۱	۱	۰	۴۰	۱۳۳	۲۰-۲۴ ساله	
۱	۵۲	۰	۰	۱۶۲	۲۱۵	۲۵-۲۹ ساله	
۱	۱۸	۱	۱	۱۴۸	۱۶۹	۳۰-۳۴ ساله	
۱	۱۲	۱	۱	۲۳۷	۲۵۲	۳۵-۳۹ ساله	
۰	۹	۰	۱	۲۷۹	۲۸۹	۴۰-۴۴ ساله	
۰	۴	۱	۲	۳۹۳	۴۰۰	۴۵-۴۹ ساله	
۰	۱۰	۳	۶	۳۸۵	۴۰۴	۵۰-۵۴ ساله	
۰	۹	۰	۱۳	۴۱۳	۴۳۵	۵۵-۵۹ ساله	
۱	۵	۴	۸	۳۱۴	۳۳۲	۶۰-۶۴ ساله	
۱	۱۱	۶	۲۱۱	۱۱۸۰	۱۴۰۹	۶۵ ساله و بیش تر	
۲۱	۵۵۷	۴۹	۱۱۹۷	۵۱۲۸	۶۹۵۲	زن	
۳	۸۱	۰	۰	۲	۸۶	۱۰-۱۴ ساله	
۱	۱۱۳	۱	۰	۳۷	۱۵۲	۱۵-۱۹ ساله	
۲	۸۸	۰	۰	۱۱۱	۲۰۱	۲۰-۲۴ ساله	
۰	۶۹	۲	۳	۲۶۹	۳۴۳	۲۵-۲۹ ساله	
۰	۵۳	۲	۵	۳۱۵	۳۷۵	۳۰-۳۴ ساله	
۲	۴۷	۵	۱۱	۴۲۴	۴۸۹	۳۵-۳۹ ساله	
۱	۴۲	۶	۲۶	۶۷۵	۷۵۰	۴۰-۴۴ ساله	
۲	۲۹	۷	۵۷	۷۴۹	۸۴۴	۴۵-۴۹ ساله	
۰	۱۴	۶	۹۷	۷۴۵	۸۶۲	۵۰-۵۴ ساله	
۰	۱۲	۳	۹۴	۶۳۰	۷۳۹	۵۵-۵۹ ساله	
۰	۳	۳	۱۲۳	۳۶۵	۴۹۴	۶۰-۶۴ ساله	
۱۰	۶	۱۴	۷۸۱	۸۰۶	۱۶۱۷	۶۵ ساله و بیش تر	



۳۲- جمعیت ۱۰ ساله و بیش تر بر حسب جنس، سن، وضع سواد و وضع زناشویی (دنباله)

نقاط شهری	با سواد				جمع	جنس و سن
	هرگز ازدواج نکرده	بی همسر		دارای همسر		
		برایتر طلاق	برایتر فوت همسر			
۷۹	۴۳۸۷	۳۰	۷۸	۶۱۸۷	۱۰۷۶۱	مرد وزن
۳۲	۲۳۷۵	۱۸	۱۶	۳۲۵۶	۵۶۹۷	مرد
۲۶	۸۰۴	۱	۱	۷	۸۳۹ ۱۰ - ۱۴ ساله
۱	۸۴۳	۲	۰	۱۲	۸۵۸ ۱۵ - ۱۹ ساله
۲	۴۷۱	۰	۰	۱۵۷	۶۳۰ ۲۰ - ۲۴ ساله
۱	۱۶۴	۱	۲	۴۷۶	۶۴۴ ۲۵ - ۲۹ ساله
۱	۵۲	۴	۰	۴۷۶	۵۳۳ ۳۰ - ۳۴ ساله
۰	۲۲	۴	۱	۶۱۴	۶۴۱ ۳۵ - ۳۹ ساله
۰	۱۳	۳	۲	۵۴۴	۵۶۲ ۴۰ - ۴۴ ساله
۰	۳	۲	۱	۳۸۵	۳۹۱ ۴۵ - ۴۹ ساله
۱	۳	۰	۰	۲۷۳	۲۷۷ ۵۰ - ۵۴ ساله
۰	۰	۰	۰	۱۵۳	۱۵۳ ۵۵ - ۵۹ ساله
۰	۰	۱	۰	۵۷	۵۸ ۶۰ - ۶۴ ساله
۰	۰	۰	۹	۱۰۲	۱۱۱ ۶۵ ساله و بیش تر
۴۷	۲۰۱۲	۱۲	۶۲	۲۹۳۱	۵۰۶۴	زن
۲۰	۶۹۰	۰	۰	۷	۷۱۷ ۱۰ - ۱۴ ساله
۱۱	۶۹۷	۰	۰	۱۵۸	۸۶۶ ۱۵ - ۱۹ ساله
۵	۳۶۹	۱	۱	۴۳۷	۸۱۳ ۲۰ - ۲۴ ساله
۶	۱۴۷	۳	۲	۵۲۵	۶۸۳ ۲۵ - ۲۹ ساله
۲	۵۲	۱	۱۰	۴۹۴	۵۵۹ ۳۰ - ۳۴ ساله
۱	۲۸	۱	۹	۵۱۳	۵۵۲ ۳۵ - ۳۹ ساله
۲	۲۱	۴	۳	۴۱۰	۴۴۰ ۴۰ - ۴۴ ساله
۰	۴	۱	۷	۲۱۳	۲۲۵ ۴۵ - ۴۹ ساله
۰	۲	۰	۱۱	۱۱۳	۱۲۶ ۵۰ - ۵۴ ساله
۰	۱	۱	۵	۳۸	۴۵ ۵۵ - ۵۹ ساله
۰	۰	۰	۵	۱۴	۱۹ ۶۰ - ۶۴ ساله
۰	۱	۰	۹	۹	۱۹ ۶۵ ساله و بیش تر



۳۲- جمعیت ۱۰ ساله و بیش تر بر حسب جنس، سن، وضع سواد و وضع زناشویی (دنباله)

نقاط شهری	بی سواد				دارای همسر	جمع	جنس و سن
	هرگز ازدواج نکرده	بی همسر		برائرت فوت همسر			
		برائرت طلاق					
۱۱	۹۳	۲۴	۳۰۷	۱۴۵۶	۱۸۹۱	مرد وزن	
۴	۳۹	۶	۳۷	۵۲۹	۶۱۵	مرد	
۱	۵	۰	۰	۰	۶	۱۰-۱۴ ساله	
۰	۱۰	۰	۰	۱	۱۱	۱۵-۱۹ ساله	
۰	۶	۰	۰	۴	۱۰	۲۰-۲۴ ساله	
۰	۶	۰	۰	۲۱	۲۷	۲۵-۲۹ ساله	
۱	۴	۰	۰	۱۹	۲۴	۳۰-۳۴ ساله	
۰	۱	۰	۰	۳۵	۳۶	۳۵-۳۹ ساله	
۰	۲	۰	۰	۵۲	۵۴	۴۰-۴۴ ساله	
۰	۰	۰	۰	۵۷	۵۷	۴۵-۴۹ ساله	
۰	۱	۰	۲	۵۹	۶۲	۵۰-۵۴ ساله	
۰	۲	۰	۱	۵۰	۵۳	۵۵-۵۹ ساله	
۱	۱	۲	۲	۵۴	۶۰	۶۰-۶۴ ساله	
۱	۱	۴	۳۲	۱۷۷	۲۱۵	۶۵ ساله و بیش تر	
۷	۵۴	۱۸	۲۷۰	۹۲۷	۱۲۷۶	زن	
۱	۴	۰	۰	۱	۶	۱۰-۱۴ ساله	
۰	۱۱	۰	۰	۵	۱۶	۱۵-۱۹ ساله	
۰	۹	۰	۰	۱۲	۲۱	۲۰-۲۴ ساله	
۰	۸	۰	۱	۳۲	۴۱	۲۵-۲۹ ساله	
۰	۰	۰	۱	۵۰	۵۱	۳۰-۳۴ ساله	
۰	۵	۲	۴	۸۴	۹۵	۳۵-۳۹ ساله	
۱	۷	۳	۶	۱۲۱	۱۳۸	۴۰-۴۴ ساله	
۲	۴	۲	۱۶	۱۵۳	۱۷۷	۴۵-۴۹ ساله	
۰	۴	۲	۲۱	۱۴۴	۱۷۱	۵۰-۵۴ ساله	
۰	۲	۲	۲۳	۱۱۶	۱۴۳	۵۵-۵۹ ساله	
۰	۰	۲	۲۷	۶۸	۹۷	۶۰-۶۴ ساله	
۳	۰	۵	۱۷۱	۱۴۱	۳۲۰	۶۵ ساله و بیش تر	



۳۲- جمعیت ۱۰ ساله و بیش تر بر حسب جنس، سن، وضع سواد و وضع زناشویی (دنباله)

نقاط روستایی	با سواد					جنس و سن
	هرگز ازدواج نکرده	بی همسر		دارای همسر	جمع	
		برائثر طلاق	برائثر فوت همسر			
۲۳۱	۱۰۴۷۷	۴۹	۱۲۱	۸۶۳۹	۱۹۵۱۷	مرد وزن
۱۲۴	۵۱۹۲	۲۳	۴۱	۴۸۲۰	۱۰۲۰۰	مرد
۶۷	۱۶۴۴	۱	۱	۷	۱۷۲۰ ۱۰-۱۴ ساله
۳۵	۱۷۴۱	۰	۰	۵۳	۱۸۲۹ ۱۵-۱۹ ساله
۱۱	۱۱۲۸	۲	۳	۳۷۱	۱۵۱۵ ۲۰-۲۴ ساله
۴	۴۷۴	۲	۰	۷۸۱	۱۲۶۱ ۲۵-۲۹ ساله
۴	۱۲۵	۸	۱	۷۱۴	۸۵۲ ۳۰-۳۴ ساله
۰	۴۶	۳	۴	۷۶۹	۸۲۲ ۳۵-۳۹ ساله
۲	۱۷	۲	۲	۶۶۰	۶۸۳ ۴۰-۴۴ ساله
۱	۷	۳	۲	۴۸۴	۴۹۷ ۴۵-۴۹ ساله
۰	۲	۰	۱	۳۹۳	۳۹۶ ۵۰-۵۴ ساله
۰	۱	۰	۳	۲۵۹	۲۶۳ ۵۵-۵۹ ساله
۰	۳	۰	۴	۱۱۸	۱۲۵ ۶۰-۶۴ ساله
۰	۴	۲	۲۰	۲۱۱	۲۳۷ ۶۵ ساله و بیش تر
۱۰۷	۵۲۸۵	۲۶	۸۰	۳۸۱۹	۹۳۱۷	زن
۴۶	۱۶۲۹	۲	۱	۱۸	۱۶۹۶ ۱۰-۱۴ ساله
۳۳	۱۶۵۰	۲	۰	۲۷۶	۱۹۶۱ ۱۵-۱۹ ساله
۱۶	۱۰۷۹	۲	۲	۶۸۳	۱۷۸۲ ۲۰-۲۴ ساله
۵	۴۹۶	۵	۸	۷۷۸	۱۲۹۲ ۲۵-۲۹ ساله
۴	۲۲۹	۳	۷	۶۶۵	۹۰۸ ۳۰-۳۴ ساله
۱	۱۲۴	۲	۸	۵۷۰	۷۰۵ ۳۵-۳۹ ساله
۰	۵۸	۷	۱۰	۳۹۹	۴۷۴ ۴۰-۴۴ ساله
۲	۱۵	۲	۱۳	۲۱۲	۲۴۴ ۴۵-۴۹ ساله
۰	۱	۱	۱۳	۱۲۴	۱۳۹ ۵۰-۵۴ ساله
۰	۳	۰	۱	۵۸	۶۲ ۵۵-۵۹ ساله
۰	۰	۰	۶	۱۹	۲۵ ۶۰-۶۴ ساله
۰	۱	۰	۱۱	۱۷	۲۹ ۶۵ ساله و بیش تر



۳۲- جمعیت ۱۰ ساله و بیش تر بر حسب جنس، سن، وضع سواد و وضع زناشویی (دنباله)

نقاط روستایی	بی سواد				دارای همسر	جمع	جنس و سن
	هرگز ازدواج نکرده	بی همسر		برای همسر			
		برای طلاق	برای فوت همسر				
۲۰	۸۵۳	۴۲	۱۱۳۳	۷۲۳۴	۹۲۸۲	مرد و زن	
۶	۳۵۰	۱۱	۲۰۶	۳۰۳۳	۳۶۰۶	مرد	
۱	۵۵	۰	۰	۲	۵۸	۱۰-۱۴ ساله	
۲	۹۸	۰	۰	۸	۱۰۸	۱۵-۱۹ ساله	
۱	۸۵	۱	۰	۳۶	۱۲۳	۲۰-۲۴ ساله	
۱	۴۶	۰	۰	۱۴۱	۱۸۸	۲۵-۲۹ ساله	
۰	۱۴	۱	۱	۱۲۹	۱۴۵	۳۰-۳۴ ساله	
۱	۱۱	۱	۱	۲۰۲	۲۱۶	۳۵-۳۹ ساله	
۰	۷	۰	۱	۲۲۷	۲۳۵	۴۰-۴۴ ساله	
۰	۴	۱	۲	۳۳۶	۳۴۳	۴۵-۴۹ ساله	
۰	۹	۳	۴	۳۲۶	۳۴۲	۵۰-۵۴ ساله	
۰	۷	۰	۱۲	۳۶۳	۳۸۲	۵۵-۵۹ ساله	
۰	۴	۲	۶	۲۶۰	۲۷۲	۶۰-۶۴ ساله	
۰	۱۰	۲	۱۷۹	۱۰۰۳	۱۱۹۴	۶۵ ساله و بیش تر	
۱۴	۵۰۳	۳۱	۹۲۷	۴۲۰۱	۵۶۷۶	زن	
۲	۷۷	۰	۰	۱	۸۰	۱۰-۱۴ ساله	
۱	۱۰۲	۱	۰	۳۲	۱۳۶	۱۵-۱۹ ساله	
۲	۷۹	۰	۰	۹۹	۱۸۰	۲۰-۲۴ ساله	
۰	۶۱	۲	۲	۲۳۷	۳۰۲	۲۵-۲۹ ساله	
۰	۵۳	۲	۴	۲۶۵	۳۲۴	۳۰-۳۴ ساله	
۲	۴۲	۳	۷	۳۴۰	۳۹۴	۳۵-۳۹ ساله	
۰	۳۵	۳	۲۰	۵۵۴	۶۱۲	۴۰-۴۴ ساله	
۰	۲۵	۵	۴۱	۵۹۶	۶۶۷	۴۵-۴۹ ساله	
۰	۱۰	۴	۷۶	۶۰۱	۶۹۱	۵۰-۵۴ ساله	
۰	۱۰	۱	۷۱	۵۱۴	۵۹۶	۵۵-۵۹ ساله	
۰	۳	۱	۹۶	۲۹۷	۳۹۷	۶۰-۶۴ ساله	
۷	۶	۹	۶۱۰	۶۶۵	۱۲۹۷	۶۵ ساله و بیش تر	

۳۳- جمعیت ۱۰ ساله و بیش تر بر حسب جنس، وضع زناشویی و وضع فعالیت

اظهار نشده	جمعیت غیر فعال					جمعیت فعال			جمع	جنس و وضع زناشویی
	سایر	دارای درآمد بدون کار	خانه‌دار	محصل	جمع	بیکار	شاغل	جمع		
۳۳۱	۳۲۶۹	۲۳۹۹	۱۱۲۸۹	۸۷۶۵	۲۵۷۲۲	۲۹۲۵	۱۲۴۷۳	۱۵۳۹۸	۴۱۴۵۱	کل
۱۲۴	۱۵۰۳	۱۴۰۲	۳۸	۴۳۴۶	۷۲۸۹	۱۸۳۲	۱۰۸۷۳	۱۲۷۰۵	۲۰۱۱۸	مرد
۲۶	۴۸۶	۱۲۰۷	۱۲	۵۵	۱۷۶۰	۵۹۵	۹۲۵۷	۹۸۵۲	۱۱۶۳۸	دارای همسر
۵	۵۷	۱۳۴	۹	۱	۲۰۱	۶	۸۸	۹۴	۳۰۰	بی‌همسر بر اثر فوت همسر
۱	۱۱	۹	۱	۴	۲۵	۵	۲۷	۳۲	۵۸	بی‌همسر بر اثر طلاق
۸۲	۹۳۷	۵۱	۱۶	۴۱۷۳	۵۱۷۷	۱۲۰۶	۱۴۹۱	۲۶۹۷	۷۹۵۶	هرگز ازدواج نکرده
۱۰	۱۲	۱	۰	۱۱۳	۱۲۶	۲۰	۱۰	۳۰	۱۶۶	اظهار نشده
۲۰۷	۱۷۶۶	۹۹۷	۱۱۲۵۱	۴۴۱۹	۱۸۴۳۳	۱۰۹۳	۱۶۰۰	۲۶۹۳	۲۱۳۳۳	زن
۸۹	۲۸۳	۲۱۰	۹۹۲۱	۱۸۲	۱۰۵۹۶	۱۹۲	۱۰۰۱	۱۱۹۳	۱۱۸۷۸	دارای همسر
۲۲	۱۸۵	۷۱۰	۳۱۵	۳	۱۲۱۳	۴	۱۰۰	۱۰۴	۱۳۳۹	بی‌همسر بر اثر فوت همسر
۱	۱۶	۲۷	۳۱	۲	۷۶	۱	۹	۱۰	۸۷	بی‌همسر بر اثر طلاق
۸۹	۱۲۵۶	۴۴	۹۶۶	۴۱۴۱	۶۴۰۷	۸۷۶	۴۸۲	۱۳۵۸	۷۸۵۴	هرگز ازدواج نکرده
۶	۲۶	۶	۱۸	۹۱	۱۴۱	۲۰	۸	۲۸	۱۷۵	اظهار نشده
۱۲۱	۵۸۰	۵۹۲	۳۰۹۵	۳۰۱۲	۷۲۷۹	۶۸۷	۴۵۶۵	۵۲۵۲	۱۲۶۵۲	ساکن در نقاط شهری
۴۹	۲۹۵	۳۶۲	۱۰	۱۴۹۸	۲۱۶۵	۴۰۷	۳۶۹۱	۴۰۹۸	۶۳۱۲	مرد
۱۲	۷۹	۳۲۶	۶	۲۱	۴۳۲	۱۰۳	۳۲۳۸	۳۳۴۱	۳۷۸۵	دارای همسر
۱	۱۰	۲۴	۰	۱	۳۵	۲	۱۵	۱۷	۵۳	بی‌همسر بر اثر فوت همسر
۱	۴	۴	۱	۳	۱۲	۰	۱۱	۱۱	۲۴	بی‌همسر بر اثر طلاق
۳۲	۱۹۹	۷	۳	۱۴۴۷	۱۶۵۶	۳۰۱	۴۲۵	۷۲۶	۲۴۱۴	هرگز ازدواج نکرده
۳	۳	۱	۰	۲۶	۳۰	۱	۲	۳	۳۶	اظهار نشده
۷۲	۲۸۵	۲۳۰	۳۰۸۵	۱۵۱۴	۵۱۱۴	۲۸۰	۸۷۴	۱۱۵۴	۶۳۴۰	زن
۳۴	۳۴	۴۹	۲۸۱۵	۱۰۹	۳۰۰۷	۱۱۴	۷۰۳	۸۱۷	۳۸۵۸	دارای همسر
۸	۴۸	۱۶۸	۸۰	۲	۲۹۸	۰	۲۶	۲۶	۳۳۲	بی‌همسر بر اثر فوت همسر
۰	۴	۹	۱۳	۰	۲۶	۱	۳	۴	۳۰	بی‌همسر بر اثر طلاق
۲۸	۱۹۵	۴	۱۷۰	۱۳۷۵	۱۷۴۴	۱۵۵	۱۳۹	۲۹۴	۲۰۶۶	هرگز ازدواج نکرده
۲	۴	۰	۷	۲۸	۳۹	۱۰	۳	۱۳	۵۴	اظهار نشده
۲۱۰	۲۶۸۹	۱۸۰۷	۸۱۹۴	۵۷۵۳	۱۸۴۴۳	۲۲۳۸	۷۹۰۸	۱۰۱۴۶	۲۸۷۹۹	ساکن در نقاط روستایی
۷۵	۱۲۰۸	۱۰۴۰	۲۸	۲۸۴۸	۵۱۲۴	۱۴۲۵	۷۱۸۲	۸۶۰۷	۱۳۸۰۶	مرد
۱۴	۴۰۷	۸۸۱	۶	۳۴	۱۳۲۸	۴۹۲	۶۰۱۹	۶۵۱۱	۷۸۵۳	دارای همسر
۴	۴۷	۱۱۰	۹	۰	۱۶۶	۴	۷۳	۷۷	۲۴۷	بی‌همسر بر اثر فوت همسر
۰	۷	۵	۰	۱	۱۳	۵	۱۶	۲۱	۳۴	بی‌همسر بر اثر طلاق
۵۰	۷۳۸	۴۴	۱۳	۲۷۲۶	۳۵۲۱	۹۰۵	۱۰۶۶	۱۹۷۱	۵۵۴۲	هرگز ازدواج نکرده
۷	۹	۰	۰	۸۷	۹۶	۱۹	۸	۲۷	۱۳۰	اظهار نشده
۱۳۵	۱۴۸۱	۷۶۷	۸۱۶۶	۲۹۰۵	۱۳۳۱۹	۸۱۳	۷۲۶	۱۵۳۹	۱۴۹۹۳	زن
۵۵	۲۴۹	۱۶۱	۷۱۰۶	۷۳	۷۵۸۹	۷۸	۲۹۸	۳۷۶	۸۰۲۰	دارای همسر
۱۴	۱۳۷	۵۴۲	۲۳۵	۱	۹۱۵	۴	۷۴	۷۸	۱۰۰۷	بی‌همسر بر اثر فوت همسر
۱	۱۲	۱۸	۱۸	۲	۵۰	۰	۶	۶	۵۷	بی‌همسر بر اثر طلاق
۶۱	۱۰۶۱	۴۰	۷۹۶	۲۷۶۶	۴۶۶۳	۷۲۱	۳۴۳	۱۰۶۴	۵۷۸۸	هرگز ازدواج نکرده
۴	۲۲	۶	۱۱	۶۳	۱۰۲	۱۰	۵	۱۵	۱۲۱	اظهار نشده

۳۴- برآورد جمعیت ۱۰ ساله و بیش تر حداقل یک بار ازدواج کرده بر حسب جنس، سن و تعداد دفعات تغییر وضعیت از بدون همسر به دارای همسر (کل)

جنس و سن	جمع	دفعه ۱	دفعه ۲	دفعه ۳	دفعه ۴ و بیش تر	اظهار نشده
مرد وزن	۲۵۳۲۸	۲۴۲۹۶	۷۱۴	۹۵	۱۳	۲۰۹
مرد	۱۲۰۰۰	۱۱۳۸۰	۳۶۶	۸۰	۱۰	۱۶۵
..... ۱۰ - ۱۹ ساله	۹۷	۷۹	۰	۰	۰	۱۸
..... ۲۰ - ۲۴ ساله	۵۷۴	۵۴۴	۰	۰	۰	۳۰
..... ۲۵ - ۲۹ ساله	۱۴۲۵	۱۴۰۰	۴	۰	۰	۲۰
..... ۳۰ - ۳۴ ساله	۱۳۵۴	۱۳۲۱	۱۱	۰	۰	۲۲
..... ۳۵ - ۳۹ ساله	۱۶۳۴	۱۵۸۹	۱۸	۳	۰	۲۳
..... ۴۰ - ۴۴ ساله	۱۴۹۴	۱۴۶۰	۱۳	۹	۲	۱۱
..... ۴۵ - ۴۹ ساله	۱۲۷۳	۱۲۱۶	۴۱	۹	۰	۷
..... ۵۰ - ۵۴ ساله	۱۰۶۱	۹۸۹	۶۵	۳	۰	۴
..... ۵۵ - ۵۹ ساله	۸۴۱	۸۰۵	۱۹	۸	۴	۴
..... ۶۰ - ۶۴ ساله	۵۰۶	۴۸۹	۱۷	۰	۰	۰
..... ۶۵ - ۶۹ ساله	۵۳۰	۴۸۲	۳۷	۴	۰	۷
..... ۷۰ - ۷۴ ساله	۵۸۱	۵۰۵	۵۹	۱۵	۰	۳
..... ۷۵ ساله و بیش تر	۶۳۰	۵۰۰	۸۳	۲۸	۴	۱۵
زن	۱۳۳۲۸	۱۲۹۱۶	۳۴۹	۱۶	۳	۴۴
..... ۱۰ - ۱۴ ساله	۳۷	۲۶	۰	۰	۰	۱۱
..... ۱۵ - ۱۹ ساله	۴۷۸	۴۶۸	۴	۰	۰	۶
..... ۲۰ - ۲۴ ساله	۱۲۴۱	۱۲۲۹	۱۰	۰	۰	۲
..... ۲۵ - ۲۹ ساله	۱۵۹۷	۱۵۸۸	۷	۰	۰	۲
..... ۳۰ - ۳۴ ساله	۱۵۰۳	۱۴۶۶	۳۶	۰	۰	۱
..... ۳۵ - ۳۹ ساله	۱۵۴۴	۱۵۱۵	۲۵	۰	۰	۴
..... ۴۰ - ۴۴ ساله	۱۵۴۱	۱۴۸۹	۴۸	۰	۰	۴
..... ۴۵ - ۴۹ ساله	۱۲۶۴	۱۲۴۴	۱۹	۰	۰	۱
..... ۵۰ - ۵۴ ساله	۱۱۱۰	۱۰۸۴	۲۶	۰	۰	۰
..... ۵۵ - ۵۹ ساله	۸۳۰	۷۹۴	۳۳	۰	۰	۳
..... ۶۰ - ۶۴ ساله	۵۳۵	۴۸۵	۴۵	۴	۰	۰
..... ۶۵ - ۶۹ ساله	۵۶۱	۵۴۷	۱۴	۰	۰	۰
..... ۷۰ - ۷۴ ساله	۵۰۱	۴۷۳	۲۴	۰	۳	۰
..... ۷۵ ساله و بیش تر	۵۸۶	۵۰۹	۵۶	۱۲	۰	۱۰



۳۴- برآورد جمعیت ۱۰ ساله و بیش تر حداقل یک بار ازدواج کرده بر حسب جنس، سن و تعداد دفعات تغییر وضعیت از بدون همسر به دارای همسر (دنباله)

جنس و سن	جمع	دفعه ۱	دفعه ۲	دفعه ۳	دفعه ۴ و بیش تر	اظهار نشده
مرد وزن	۸۰۹۴	۷۸۱۷	۱۷۸	۲۲	.	۷۷
مرد	۳۸۶۴	۳۷۱۴	۶۸	۲۲	.	۶۱
۱۹- ۱۰ ساله	۲۴	۶	.	.	.	۱۸
۲۴- ۲۰ ساله	۱۶۱	۱۵۸	.	.	.	۳
۲۹- ۲۵ ساله	۵۰۱	۴۹۶	.	.	.	۵
۳۴- ۳۰ ساله	۵۰۰	۴۸۹	۴	.	.	۷
۳۹- ۳۵ ساله	۶۵۴	۶۳۸	۶	۳	.	۶
۴۴- ۴۰ ساله	۶۰۱	۵۹۷	۱	.	.	۳
۴۹- ۴۵ ساله	۴۴۵	۴۲۸	۷	۷	.	۳
۵۴- ۵۰ ساله	۳۳۴	۳۱۵	۱۶	۳	.	.
۵۹- ۵۵ ساله	۲۰۴	۲۰۲	۲	.	.	.
۶۴- ۶۰ ساله	۱۱۶	۱۱۶
۶۹- ۶۵ ساله	۱۰۳	۸۵	۱۱	.	.	۷
۷۴- ۷۰ ساله	۹۱	۸۸	۳	.	.	.
۷۵ ساله و بیش تر	۱۳۰	۹۶	۱۷	۹	.	۸
زن	۴۲۳۰	۴۱۰۳	۱۱۱	.	.	۱۶
۱۴- ۱۰ ساله	۱۰	۸	.	.	.	۲
۱۹- ۱۵ ساله	۱۶۴	۱۶۳	.	.	.	۱
۲۴- ۲۰ ساله	۴۵۳	۴۵۰	۲	.	.	۱
۲۹- ۲۵ ساله	۵۶۴	۵۶۰	۳	.	.	۱
۳۴- ۳۰ ساله	۵۵۷	۵۳۹	۱۷	.	.	۱
۳۹- ۳۵ ساله	۶۱۴	۶۰۷	۳	.	.	۴
۴۴- ۴۰ ساله	۵۴۸	۵۳۰	۱۴	.	.	۴
۴۹- ۴۵ ساله	۳۹۳	۳۸۲	۱۱	.	.	.
۵۴- ۵۰ ساله	۲۹۱	۲۸۲	۹	.	.	.
۵۹- ۵۵ ساله	۱۸۵	۱۷۳	۹	.	.	۳
۶۴- ۶۰ ساله	۱۱۶	۱۰۷	۹	.	.	.
۶۹- ۶۵ ساله	۱۰۴	۱۰۱	۳	.	.	.
۷۴- ۷۰ ساله	۱۱۱	۱۰۶	۵	.	.	.
۷۵ ساله و بیش تر	۱۲۰	۹۵	۲۵	.	.	.



۳۴- برآورد جمعیت ۱۰ ساله و بیش تر حداقل یک بار ازدواج کرده بر حسب جنس، سن و تعداد دفعات تغییر وضعیت از بدون همسر به دارای همسر (دنباله) (نقاط روستایی)

جنس و سن	جمع	دفعه ۱	دفعه ۲	دفعه ۳	دفعه ۴ و بیش تر	اظهار نشده
مرد و زن	۱۷۲۳۴	۱۶۴۸۰	۵۳۶	۷۴	۱۳	۱۳۲
مرد	۸۱۳۶	۷۶۶۶	۲۹۸	۵۸	۱۰	۱۰۴
۱۰-۱۹ ساله	۷۳	۷۳	۰	۰	۰	۰
۲۰-۲۴ ساله	۴۱۳	۳۸۶	۰	۰	۰	۲۷
۲۵-۲۹ ساله	۹۲۴	۹۰۴	۴	۰	۰	۱۶
۳۰-۳۴ ساله	۸۵۴	۸۳۲	۷	۰	۰	۱۵
۳۵-۳۹ ساله	۹۸۰	۹۵۱	۱۲	۰	۰	۱۷
۴۰-۴۴ ساله	۸۹۳	۸۶۳	۱۱	۹	۲	۸
۴۵-۴۹ ساله	۸۲۸	۷۸۸	۳۴	۳	۰	۴
۵۰-۵۴ ساله	۷۲۷	۶۷۴	۴۹	۰	۰	۴
۵۵-۵۹ ساله	۶۳۷	۶۰۴	۱۷	۸	۴	۴
۶۰-۶۴ ساله	۳۹۰	۳۷۳	۱۷	۰	۰	۰
۶۵-۶۹ ساله	۴۲۷	۳۹۷	۲۶	۴	۰	۰
۷۰-۷۴ ساله	۴۹۰	۴۱۸	۵۵	۱۵	۰	۳
۷۵ ساله و بیش تر	۵۰۰	۴۰۴	۶۶	۱۹	۴	۷
زن	۹۰۹۸	۸۸۱۳	۲۳۸	۱۶	۳	۲۸
۱۰-۱۴ ساله	۲۷	۱۸	۰	۰	۰	۹
۱۵-۱۹ ساله	۳۱۴	۳۰۴	۴	۰	۰	۶
۲۰-۲۴ ساله	۷۸۸	۷۸۰	۷	۰	۰	۱
۲۵-۲۹ ساله	۱۰۳۳	۱۰۲۸	۴	۰	۰	۱
۳۰-۳۴ ساله	۹۴۶	۹۲۷	۱۹	۰	۰	۰
۳۵-۳۹ ساله	۹۳۰	۹۰۸	۲۲	۰	۰	۰
۴۰-۴۴ ساله	۹۹۳	۹۶۰	۳۳	۰	۰	۰
۴۵-۴۹ ساله	۸۷۱	۸۶۲	۸	۰	۰	۱
۵۰-۵۴ ساله	۸۱۹	۸۰۲	۱۷	۰	۰	۰
۵۵-۵۹ ساله	۶۴۵	۶۲۱	۲۴	۰	۰	۰
۶۰-۶۴ ساله	۴۱۹	۳۷۹	۳۶	۴	۰	۰
۶۵-۶۹ ساله	۴۵۷	۴۴۶	۱۱	۰	۰	۰
۷۰-۷۴ ساله	۳۹۰	۳۶۷	۱۹	۰	۳	۰
۷۵ ساله و بیش تر	۴۶۶	۴۱۴	۳۱	۱۲	۰	۱۰

۳۵- برآورد جمعیت ۱۰ ساله و بیش تر حداقل یک بار ازدواج کرده بر حسب جنس، وضع زناشویی و تعداد دفعات تغییر وضعیت از بدون همسر به دارای همسر

جنس و وضع زناشویی	جمع	دفعه ۱	دفعه ۲	دفعه ۳	دفعه ۴ و بیش تر	اظهار نشده
کل	۲۵۳۲۸	۲۴۲۹۶	۷۱۴	۹۵	۱۳	۲۰۹
مرد	۱۲۰۰۰	۱۱۳۸۰	۳۶۶	۸۰	۱۰	۱۶۵
دارای همسر	۱۱۶۳۸	۱۱۰۷۷	۳۴۳	۷۶	۸	۱۳۴
بی همسر بر اثر فوت همسر	۳۰۰	۲۵۵	۱۶	۳	۰	۲۶
بی همسر بر اثر طلاق	۵۸	۴۸	۷	۰	۰	۳
اظهار نشده	۴	۰	۰	۰	۲	۲
زن	۱۳۳۲۸	۱۲۹۱۶	۳۴۹	۱۶	۳	۴۴
دارای همسر	۱۱۸۷۸	۱۱۶۳۶	۲۲۰	۸	۳	۱۰
بی همسر بر اثر فوت همسر	۱۳۳۹	۱۲۰۸	۱۱۱	۸	۰	۱۳
بی همسر بر اثر طلاق	۸۷	۷۰	۱۷	۰	۰	۰
اظهار نشده	۲۴	۳	۰	۰	۰	۲۱
ساکن در نقاط شهری	۸۰۹۴	۷۸۱۷	۱۷۸	۲۲	۰	۷۷
مرد	۳۸۶۴	۳۷۱۴	۶۸	۲۲	۰	۶۱
دارای همسر	۳۷۸۵	۳۶۵۳	۶۴	۲۲	۰	۴۶
بی همسر بر اثر فوت همسر	۵۳	۴۳	۰	۰	۰	۱۰
بی همسر بر اثر طلاق	۲۴	۱۸	۴	۰	۰	۳
اظهار نشده	۲	۰	۰	۰	۰	۲
زن	۴۲۳۰	۴۱۰۳	۱۱۱	۰	۰	۱۶
دارای همسر	۳۸۵۸	۳۷۹۹	۵۳	۰	۰	۶
بی همسر بر اثر فوت همسر	۳۳۲	۲۸۳	۴۶	۰	۰	۳
بی همسر بر اثر طلاق	۳۰	۱۹	۱۱	۰	۰	۰
اظهار نشده	۱۰	۳	۰	۰	۰	۷
ساکن در نقاط روستایی	۱۷۲۳۴	۱۶۴۸۰	۵۳۶	۷۴	۱۳	۱۳۲
مرد	۸۱۳۶	۷۶۶۶	۲۹۸	۵۸	۱۰	۱۰۴
دارای همسر	۷۸۵۳	۷۴۲۴	۲۷۹	۵۵	۸	۸۸
بی همسر بر اثر فوت همسر	۲۴۷	۲۱۲	۱۶	۳	۰	۱۶
بی همسر بر اثر طلاق	۳۴	۳۱	۳	۰	۰	۰
اظهار نشده	۲	۰	۰	۰	۲	۰
زن	۹۰۹۸	۸۸۱۳	۲۳۸	۱۶	۳	۲۸
دارای همسر	۸۰۲۰	۷۸۳۸	۱۶۷	۸	۳	۴
بی همسر بر اثر فوت همسر	۱۰۰۷	۹۲۵	۶۵	۸	۰	۱۰
بی همسر بر اثر طلاق	۵۷	۵۱	۶	۰	۰	۰
اظهار نشده	۱۴	۰	۰	۰	۰	۱۴

۳۶- برآورد زنان ۱۰ساله و بیش تر بر حسب سن، وضع زناشویی، تعداد و جنس فرزندان زنده به دنیا آورده و در حال حاضر زنده زنان ازدواج کرده

تعداد کل فرزندان زنده به دنیا آورده			زنان حداقل یک بار ازدواج کرده			زنان ۱۰ساله و بیش تر	سن
دختر	پسر	پسر و دختر	فرزندان زنده به دنیا آورده یا در حال حاضر زنده را اظهار نکرده	فرزندان زنده به دنیا آورده و در حال حاضر زنده را اظهار کرده	جمع		
۲۲۸۵۴	۲۵۳۴۸	۴۹۲۰۲	۱۸۵	۱۳۱۴۳	۱۳۳۲۸	۲۱۳۳۳	کل
۲	۱	۲	۰	۳۷	۳۷	۲۴۹۹ ۱۰ - ۱۴ ساله
۶۷	۸۳	۱۵۱	۰	۴۷۸	۴۷۸	۲۹۷۹ ۱۵ - ۱۹ ساله
۴۳۵	۴۳۰	۸۶۴	۱۱	۱۲۳۰	۱۲۴۱	۲۷۹۶ ۲۰ - ۲۴ ساله
۱۰۲۰	۱۰۳۵	۲۰۵۵	۱۸	۱۵۷۹	۱۵۹۷	۲۳۱۸ ۲۵ - ۲۹ ساله
۱۵۲۷	۱۵۱۶	۳۰۴۳	۳۹	۱۴۶۴	۱۵۰۳	۱۸۴۲ ۳۰ - ۳۴ ساله
۲۰۵۷	۲۲۵۶	۴۳۱۳	۲۵	۱۵۱۹	۱۵۴۴	۱۷۴۶ ۳۵ - ۳۹ ساله
۲۸۲۵	۳۰۳۵	۵۸۶۰	۲۱	۱۵۲۰	۱۵۴۱	۱۶۶۴ ۴۰ - ۴۴ ساله
۳۱۷۱	۳۲۱۷	۶۳۸۹	۲۵	۱۲۳۹	۱۲۶۴	۱۳۱۳ ۴۵ - ۴۹ ساله
۲۹۳۲	۳۲۷۰	۶۲۰۳	۸	۱۱۰۲	۱۱۱۰	۱۱۲۷ ۵۰ - ۵۴ ساله
۲۴۳۴	۲۷۴۶	۵۱۸۰	۱۱	۸۱۹	۸۳۰	۸۴۶ ۵۵ - ۵۹ ساله
۱۷۰۸	۱۸۰۳	۳۵۱۱	۴	۵۳۱	۵۳۵	۵۲۸ ۶۰ - ۶۴ ساله
۵۶۷۶	۵۹۵۵	۱۱۶۳۱	۲۲	۱۶۲۶	۱۶۴۸	۱۶۶۵ ۶۵ ساله و بیش تر
۵۸۱۷۷	۶۱۴۴	۱۲۰۲۱	۷۳	۴۱۵۷	۴۲۳۰	۶۳۴۰	ساکن در نقاط شهری
۲	۱	۲	۰	۱۰	۱۰	۷۲۳ ۱۰ - ۱۴ ساله
۶	۲۵	۳۱	۰	۱۶۴	۱۶۴	۸۸۲ ۱۵ - ۱۹ ساله
۱۶۹	۱۳۰	۲۹۸	۰	۴۵۳	۴۵۳	۸۳۴ ۲۰ - ۲۴ ساله
۳۲۱	۳۱۹	۶۳۹	۱۰	۵۵۴	۵۶۴	۷۲۴ ۲۵ - ۲۹ ساله
۴۸۲	۵۲۳	۱۰۰۵	۱۰	۵۴۷	۵۵۷	۶۱۰ ۳۰ - ۳۴ ساله
۶۸۹	۷۹۹	۱۴۸۸	۱۳	۶۰۱	۶۱۴	۶۴۷ ۳۵ - ۳۹ ساله
۸۱۸	۹۱۶	۱۷۳۵	۱۷	۵۳۱	۵۴۸	۵۷۸ ۴۰ - ۴۴ ساله
۷۸۶	۸۴۸	۱۶۳۴	۸	۳۸۵	۳۹۳	۴۰۲ ۴۵ - ۴۹ ساله
۵۷۴	۶۴۲	۱۲۱۶	۳	۲۸۸	۲۹۱	۲۹۷ ۵۰ - ۵۴ ساله
۵۴۵	۵۵۶	۱۱۰۱	۳	۱۸۲	۱۸۵	۱۸۸ ۵۵ - ۵۹ ساله
۳۵۸	۳۴۴	۷۰۲	۰	۱۱۶	۱۱۶	۱۱۶ ۶۰ - ۶۴ ساله
۱۱۲۸	۱۰۴۱	۲۱۶۹	۹	۳۲۶	۳۳۵	۳۳۹ ۶۵ ساله و بیش تر
۱۱۹۷۷	۱۹۲۰۴	۳۷۱۸۱	۱۱۲	۸۹۸۶	۹۰۹۸	۱۴۹۹۳	ساکن در نقاط روستایی
.	.	.	۰	۲۷	۲۷	۱۷۷۶ ۱۰ - ۱۴ ساله
۶۲	۵۸	۱۲۰	۰	۳۱۴	۳۱۴	۲۰۹۷ ۱۵ - ۱۹ ساله
۲۶۶	۳۰۰	۵۶۶	۱۱	۷۷۷	۷۸۸	۱۹۶۲ ۲۰ - ۲۴ ساله
۶۹۹	۷۱۷	۱۴۱۶	۸	۱۰۲۵	۱۰۳۳	۱۵۹۴ ۲۵ - ۲۹ ساله
۱۰۴۵	۹۹۳	۲۰۳۸	۳۹	۹۱۷	۹۴۶	۱۲۳۲ ۳۰ - ۳۴ ساله
۱۳۶۸	۱۴۵۷	۲۸۲۵	۱۱	۹۱۹	۹۳۰	۱۰۹۹ ۳۵ - ۳۹ ساله
۲۰۰۷	۲۱۱۹	۴۱۲۶	۴	۹۸۹	۹۹۳	۱۰۸۶ ۴۰ - ۴۴ ساله
۲۳۸۵	۲۳۶۹	۴۷۵۴	۱۷	۸۵۴	۸۷۱	۹۱۱ ۴۵ - ۴۹ ساله
۲۳۵۸	۲۶۲۸	۴۹۸۶	۵	۸۱۴	۸۱۹	۸۳۰ ۵۰ - ۵۴ ساله
۱۸۸۹	۲۱۹۰	۴۰۷۹	۸	۶۳۷	۶۴۵	۶۵۸ ۵۵ - ۵۹ ساله
۱۳۵۰	۱۴۵۹	۲۸۰۸	۴	۴۱۵	۴۱۹	۴۲۲ ۶۰ - ۶۴ ساله
۴۵۴۷	۴۹۱۵	۹۴۶۲	۱۳	۱۳۰۰	۱۳۱۳	۱۳۲۶ ۶۵ ساله و بیش تر



۳۶- برآورد زنان ۱۰ساله و بیش تر بر حسب سن، وضع زناشویی، تعداد و جنس فرزندان زنده به دنیا آورده و در حال حاضر زنده زنان ازدواج کرده (دنباله)

وضع زناشویی اظهار نشده	زنان هرگز ازدواج نکرده	تعداد فرزندان در حال حاضر زنده			سن
		دختر	پسر	پسر و دختر	
					کل
۱۵۱	۷۸۵۴	۲۱۵۶۴	۲۲۴۳۶	۴۴۰۰۰ ۱۰-۱۴ ساله
۶۲	۲۴۰۰	۲	۱	۲ ۱۵-۱۹ ساله
۴۱	۲۴۶۰	۶۷	۸۳	۱۵۱ ۲۰-۲۴ ساله
۱۹	۱۵۳۶	۴۳۵	۴۱۹	۸۵۳ ۲۵-۲۹ ساله
۹	۷۱۲	۹۹۸	۱۰۰۹	۲۰۰۶ ۳۰-۳۴ ساله
۵	۳۳۴	۱۴۷۷	۱۴۵۰	۲۹۲۷ ۳۵-۳۹ ساله
۳	۱۹۹	۱۹۶۵	۲۱۷۵	۴۱۳۹ ۴۰-۴۴ ساله
۲	۱۲۱	۲۶۴۰	۲۸۰۶	۵۴۴۶ ۴۵-۴۹ ساله
۱	۴۸	۲۹۶۵	۲۹۵۶	۵۹۲۱ ۵۰-۵۴ ساله
۰	۱۷	۲۶۷۴	۲۹۹۲	۵۶۶۶ ۵۵-۵۹ ساله
۰	۱۶	۲۱۵۱	۲۴۱۵	۴۵۶۶ ۶۰-۶۴ ساله
۰	۳	۱۴۵۶	۱۴۷۲	۲۹۲۷ ۶۵ ساله و بیش تر
۹	۸	۴۷۳۵	۴۶۵۹	۹۳۹۴	
					ساکن در نقاط شهری
۴۴	۲۰۶۶	۵۴۲۳	۵۶۶۴	۱۱۰۸۸ ۱۰-۱۴ ساله
۱۹	۶۹۴	۲	۱	۲ ۱۵-۱۹ ساله
۱۰	۷۰۸	۶	۲۵	۳۱ ۲۰-۲۴ ساله
۳	۳۷۸	۱۶۹	۱۳۰	۲۹۸ ۲۵-۲۹ ساله
۵	۱۵۵	۳۱۸	۳۱۶	۶۳۳ ۳۰-۳۴ ساله
۱	۵۲	۴۷۳	۵۲۰	۹۹۴ ۳۵-۳۹ ساله
۰	۳۳	۶۷۳	۷۷۸	۱۴۵۱ ۴۰-۴۴ ساله
۲	۲۸	۷۷۴	۸۴۸	۱۶۲۲ ۴۵-۴۹ ساله
۱	۸	۷۴۴	۷۸۱	۱۵۲۶ ۵۰-۵۴ ساله
۰	۶	۵۳۷	۵۹۱	۱۱۲۸ ۵۵-۵۹ ساله
۰	۳	۴۹۶	۵۰۵	۱۰۰۱ ۶۰-۶۴ ساله
۰	۰	۲۸۱	۲۸۶	۵۶۷ ۶۵ ساله و بیش تر
۳	۱	۹۵۱	۸۸۳	۱۸۳۴	
					ساکن در نقاط روستایی
۱۰۷	۵۷۸۸	۱۶۱۴۱	۱۶۷۷۲	۳۲۹۱۳ ۱۰-۱۴ ساله
۴۳	۱۷۰۶	۰	۰	۰ ۱۵-۱۹ ساله
۳۱	۱۷۵۲	۶۲	۵۸	۱۲۰ ۲۰-۲۴ ساله
۱۶	۱۱۵۸	۲۶۶	۲۸۹	۵۵۵ ۲۵-۲۹ ساله
۴	۵۵۷	۶۸۰	۶۹۳	۱۳۷۳ ۳۰-۳۴ ساله
۴	۲۸۲	۱۰۰۴	۹۲۹	۱۹۳۳ ۳۵-۳۹ ساله
۳	۱۶۶	۱۲۹۲	۱۳۹۷	۲۶۸۸ ۴۰-۴۴ ساله
۰	۹۳	۱۸۶۶	۱۹۵۸	۳۸۲۴ ۴۵-۴۹ ساله
۰	۴۰	۲۲۲۰	۲۱۷۵	۴۳۹۵ ۵۰-۵۴ ساله
۰	۱۱	۲۱۳۷	۲۴۰۲	۴۵۳۸ ۵۵-۵۹ ساله
۰	۱۳	۱۶۵۵	۱۹۱۰	۳۵۶۵ ۶۰-۶۴ ساله
۰	۳	۱۱۷۵	۱۱۸۶	۲۳۶۰ ۶۵ ساله و بیش تر
۶	۷	۳۷۸۴	۳۷۷۶	۷۵۵۹	

۳۷- برآورد زنان ۱۰ تا ۵۴ ساله بر حسب سن، وضع زناشویی، تعداد و جنس فرزندان زنده به دنیا آورده در ۳۶۵ روز گذشته و فرزندان در حال حاضر زنده زنان ازدواج کرده

تعداد فرزندان زنده به دنیا آورده در ۳۶۵ روز گذشته			زنان حداقل یک بار ازدواج کرده	زنان ۱۰-۵۴ ساله	سن
زنده به دنیا آورده					
دختر	پسر	پسر و دختر			
۲۲۵	۲۱۴	۴۳۹	۱۰۳۱۵	۱۸۲۸۴	کل
۰	۰	۰	۳۷	۲۴۹۹ ۱۰-۱۴ ساله
۴۴	۳۰	۷۴	۴۷۸	۲۹۷۹ ۱۵-۱۹ ساله
۴۶	۶۰	۱۰۵	۱۲۴۱	۲۷۹۶ ۲۰-۲۴ ساله
۷۴	۷۲	۱۴۶	۱۵۹۷	۲۳۱۸ ۲۵-۲۹ ساله
۵۰	۳۳	۸۳	۱۵۰۳	۱۸۴۲ ۳۰-۳۴ ساله
۷	۱۰	۱۷	۱۵۴۴	۱۷۴۶ ۳۵-۳۹ ساله
۰	۹	۹	۱۵۴۱	۱۶۶۴ ۴۰-۴۴ ساله
۴	۰	۴	۱۲۶۴	۱۳۱۳ ۴۵-۴۹ ساله
۰	۰	۰	۱۱۱۰	۱۱۲۷ ۵۰-۵۴ ساله
۵۱	۷۰	۱۲۱	۳۵۹۴	۵۶۹۷	ساکن در نقاط شهری
۰	۰	۰	۱۰	۷۲۳ ۱۰-۱۴ ساله
۶	۳	۸	۱۶۴	۸۸۲ ۱۵-۱۹ ساله
۲۰	۱۲	۳۱	۴۵۳	۸۳۴ ۲۰-۲۴ ساله
۱۳	۳۶	۴۹	۵۶۴	۷۲۴ ۲۵-۲۹ ساله
۱۰	۱۴	۲۴	۵۵۷	۶۱۰ ۳۰-۳۴ ساله
۳	۶	۹	۶۱۴	۶۴۷ ۳۵-۳۹ ساله
۰	۰	۰	۵۴۸	۵۷۸ ۴۰-۴۴ ساله
۰	۰	۰	۳۹۳	۴۰۲ ۴۵-۴۹ ساله
۰	۰	۰	۲۹۱	۲۹۷ ۵۰-۵۴ ساله
۱۷۴	۱۴۴	۳۱۷	۶۷۲۱	۱۲۵۸۷	ساکن در نقاط روستایی
۰	۰	۰	۲۷	۱۷۷۶ ۱۰-۱۴ ساله
۳۹	۲۷	۶۶	۳۱۴	۲۰۹۷ ۱۵-۱۹ ساله
۲۶	۴۸	۷۴	۷۸۸	۱۹۶۲ ۲۰-۲۴ ساله
۶۱	۳۶	۹۷	۱۰۲۳	۱۵۹۴ ۲۵-۲۹ ساله
۴۰	۱۹	۵۹	۹۴۶	۱۲۳۲ ۳۰-۳۴ ساله
۴	۴	۸	۹۳۰	۱۰۹۹ ۳۵-۳۹ ساله
۰	۹	۹	۹۹۳	۱۰۸۶ ۴۰-۴۴ ساله
۴	۰	۴	۸۷۱	۹۱۱ ۴۵-۴۹ ساله
۰	۰	۰	۸۱۹	۸۳۰ ۵۰-۵۴ ساله



۳۷- برآورد زنان ۱۰ تا ۵۴ ساله بر حسب سن، وضع زناشویی، تعداد و جنس فرزندان زنده به دنیا آورده در ۳۶۵ روز گذشته و فرزندان در حال حاضر زنده زنان ازدواج کرده (دنباله)

وضع زناشویی اظهار نشده	زنان هرگز ازدواج نکرده	تعداد فرزندان زنده به دنیا آورده در ۳۶۵ روز گذشته			سن
		در حال حاضر زنده			
		دختر	پسر	پسر و دختر	
					کل
۱۴۲	۷۸۲۷	۲۲۵	۲۱۰	۴۳۵ ۱۰-۱۴ ساله
۶۲	۲۴۰۰	۰	۰	۰ ۱۵-۱۹ ساله
۴۱	۲۴۶۰	۴۴	۳۰	۷۴ ۲۰-۲۴ ساله
۱۹	۱۵۳۶	۴۶	۶۰	۱۰۵ ۲۵-۲۹ ساله
۹	۷۱۲	۷۴	۶۸	۱۴۲ ۳۰-۳۴ ساله
۵	۳۳۴	۵۰	۳۳	۸۳ ۳۵-۳۹ ساله
۳	۱۹۹	۷	۱۰	۱۷ ۴۰-۴۴ ساله
۲	۱۲۱	۰	۹	۹ ۴۵-۴۹ ساله
۱	۴۸	۴	۰	۴ ۵۰-۵۴ ساله
۰	۱۷	۰	۰	۰	
۴۱	۲۰۶۲	۵۱	۷۰	۱۲۱	ساکن در نقاط شهری
۱۹	۶۹۴	۰	۰	۰ ۱۰-۱۴ ساله
۱۰	۷۰۸	۶	۳	۸ ۱۵-۱۹ ساله
۳	۳۷۸	۲۰	۱۲	۳۱ ۲۰-۲۴ ساله
۵	۱۵۵	۱۳	۳۶	۴۹ ۲۵-۲۹ ساله
۱	۵۲	۱۰	۱۴	۲۴ ۳۰-۳۴ ساله
۰	۳۳	۳	۶	۹ ۳۵-۳۹ ساله
۲	۲۸	۰	۰	۰ ۴۰-۴۴ ساله
۱	۸	۰	۰	۰ ۴۵-۴۹ ساله
۰	۶	۰	۰	۰ ۵۰-۵۴ ساله
۱۰۱	۵۷۶۵	۱۷۴	۱۴۰	۳۱۳	ساکن در نقاط روستایی
۴۳	۱۷۰۶	۰	۰	۰ ۱۰-۱۴ ساله
۳۱	۱۷۵۲	۳۹	۲۷	۶۶ ۱۵-۱۹ ساله
۱۶	۱۱۵۸	۲۶	۴۸	۷۴ ۲۰-۲۴ ساله
۴	۵۵۷	۶۱	۳۲	۹۳ ۲۵-۲۹ ساله
۴	۲۸۲	۴۰	۱۹	۵۹ ۳۰-۳۴ ساله
۳	۱۶۶	۴	۴	۸ ۳۵-۳۹ ساله
۰	۹۳	۰	۹	۹ ۴۰-۴۴ ساله
۰	۴۰	۴	۰	۴ ۴۵-۴۹ ساله
۰	۱۱	۰	۰	۰ ۵۰-۵۴ ساله

(کل)

۳۸- جمعیت بر حسب جنس، سن و نوع معلولیت

نقص دست	قطع دست	اختلال در گفتار و صدا	ناشنوا	نابینا	جمعیت ^(۱)	جنس و سن
						مرد و زن
۱۱۰	۱۴	۱۳۸	۸۲	۴۶	۴۸۰۹۱ ۰-۴ ساله
۰	۰	۶	۱	۰	۳۱۵۹ ۵-۹ ساله
۴	۰	۱۲	۲	۲	۳۴۸۱ ۱۰-۱۴ ساله
۴	۰	۱۰	۳	۲	۵۱۲۲ ۱۵-۱۹ ساله
۴	۱	۲۱	۸	۵	۵۷۸۵ ۲۰-۲۴ ساله
۱۳	۱	۱۷	۸	۳	۵۰۷۴ ۲۵-۲۹ ساله
۱۳	۱	۱۰	۴	۴	۴۴۳۸ ۳۰-۳۴ ساله
۶	۱	۹	۵	۲	۲۳۹۶ ۳۵-۳۹ ساله
۱۲	۱	۱۲	۸	۱	۳۴۶۱ ۴۰-۴۴ ساله
۶	۱	۱۰	۱۰	۱	۳۱۹۸ ۴۵-۴۹ ساله
۸	۰	۸	۲	۱	۲۶۰۱ ۵۰-۵۴ ساله
۶	۲	۴	۱	۱	۲۲۰۴ ۵۵-۵۹ ساله
۹	۰	۳	۳	۲	۱۶۹۷ ۶۰-۶۴ ساله
۳	۲	۱	۱	۲	۱۰۵۳ ۶۵-۶۹ ساله
۹	۱	۳	۲	۴	۱۱۰۲ ۷۰-۷۴ ساله
۴	۳	۵	۶	۵	۱۰۹۳ ۷۵ ساله و بیش تر
۹	۰	۷	۱۸	۱۱	۱۲۲۷ مرد
۷۶	۱۰	۸۰	۴۸	۲۹	۲۳۵۳۶ ۰-۴ ساله
۰	۰	۵	۱	۰	۱۵۹۶ ۵-۹ ساله
۳	۰	۸	۲	۰	۱۸۲۲ ۱۰-۱۴ ساله
۲	۰	۶	۳	۱	۲۶۲۳ ۱۵-۱۹ ساله
۱	۱	۱۴	۵	۲	۲۸۰۶ ۲۰-۲۴ ساله
۱۰	۰	۱۰	۶	۱	۲۲۷۸ ۲۵-۲۹ ساله
۹	۱	۶	۲	۳	۲۱۲۰ ۳۰-۳۴ ساله
۴	۱	۴	۲	۲	۱۵۵۴ ۳۵-۳۹ ساله
۱۱	۱	۶	۳	۱	۱۷۱۵ ۴۰-۴۴ ساله
۵	۱	۶	۶	۱	۱۵۳۴ ۴۵-۴۹ ساله
۵	۰	۴	۱	۱	۱۲۸۸ ۵۰-۵۴ ساله
۴	۱	۲	۰	۱	۱۰۷۷ ۵۵-۵۹ ساله
۵	۰	۱	۲	۱	۸۵۱ ۶۰-۶۴ ساله
۳	۱	۱	۰	۲	۵۱۵ ۶۵-۶۹ ساله
۴	۱	۱	۰	۳	۵۳۵ ۷۰-۷۴ ساله
۳	۲	۲	۵	۵	۵۸۶ ۷۵ ساله و بیش تر
۷	۰	۴	۱۰	۵	۶۳۶ زن
۳۴	۴	۵۸	۳۴	۱۷	۲۴۵۵۵ ۰-۴ ساله
۰	۰	۱	۰	۰	۱۵۶۳ ۵-۹ ساله
۱	۰	۴	۰	۲	۱۶۵۹ ۱۰-۱۴ ساله
۲	۰	۴	۰	۱	۲۴۹۹ ۱۵-۱۹ ساله
۳	۰	۷	۳	۳	۲۹۷۹ ۲۰-۲۴ ساله
۳	۱	۷	۲	۲	۲۷۹۶ ۲۵-۲۹ ساله
۴	۰	۴	۲	۱	۲۳۱۸ ۳۰-۳۴ ساله
۲	۰	۵	۳	۰	۱۸۴۲ ۳۵-۳۹ ساله
۱	۰	۶	۵	۰	۱۷۴۶ ۴۰-۴۴ ساله
۱	۰	۴	۴	۰	۱۶۶۴ ۴۵-۴۹ ساله
۳	۰	۴	۱	۰	۱۳۱۳ ۵۰-۵۴ ساله
۲	۱	۲	۱	۰	۱۱۲۷ ۵۵-۵۹ ساله
۴	۰	۲	۱	۱	۸۴۶ ۶۰-۶۴ ساله
۰	۱	۰	۱	۰	۵۳۸ ۶۵-۶۹ ساله
۵	۰	۲	۲	۱	۵۶۷ ۷۰-۷۴ ساله
۱	۱	۳	۱	۰	۵۰۷ ۷۵ ساله و بیش تر
۲	۰	۳	۸	۶	۵۹۱



۳۸- جمعیت بر حسب جنس، سن و نوع معلولیت (دنباله)

جنس و سن	قطع پا	نقص پا	نقص تنه	اختلال ذهنی	هیچ کدام	اظهار نشده
مرد و زن	۲۶	۲۷۷	۹۴	۲۶۲	۴۷۱۳۲	۱۵۳
..... ۰-۴ ساله	۰	۴	۳	۷	۳۱۴۰	۶
..... ۵-۹ ساله	۰	۶	۴	۱۵	۳۴۴۸	۳
..... ۱۰-۱۴ ساله	۱	۱۳	۶	۲۳	۵۰۲۷	۵۰
..... ۱۵-۱۹ ساله	۰	۹	۴	۳۷	۵۶۶۳	۵۵
..... ۲۰-۲۴ ساله	۳	۲۳	۵	۴۲	۴۹۸۰	۹
..... ۲۵-۲۹ ساله	۱	۲۸	۱۰	۳۱	۴۳۵۲	۷
..... ۳۰-۳۴ ساله	۲	۲۴	۲	۲۱	۳۳۳۱	۴
..... ۳۵-۳۹ ساله	۴	۲۰	۵	۲۸	۳۳۸۶	۲
..... ۴۰-۴۴ ساله	۳	۱۳	۵	۱۷	۳۱۴۴	۳
..... ۴۵-۴۹ ساله	۴	۱۳	۳	۱۰	۲۵۶۱	۱
..... ۵۰-۵۴ ساله	۲	۱۰	۶	۵	۲۱۶۸	۵
..... ۵۵-۵۹ ساله	۱	۲۱	۳	۶	۱۶۵۸	۲
..... ۶۰-۶۴ ساله	۰	۱۱	۴	۲	۱۰۲۸	۳
..... ۶۵-۶۹ ساله	۱	۱۴	۱۰	۲	۱۰۶۷	۱
..... ۷۰-۷۴ ساله	۲	۲۳	۱۲	۳	۱۰۴۶	۰
..... ۷۵ ساله و بیش تر	۲	۴۵	۱۲	۱۳	۱۱۳۳	۲
مرد	۱۷	۱۴۶	۴۳	۱۶۴	۲۳۹۵۱	۱۲۴
..... ۰-۴ ساله	۰	۳	۱	۶	۱۵۸۳	۳
..... ۵-۹ ساله	۰	۴	۳	۱۱	۱۷۹۹	۱
..... ۱۰-۱۴ ساله	۱	۶	۱	۱۵	۲۵۵۱	۴۶
..... ۱۵-۱۹ ساله	۰	۵	۱	۲۳	۲۷۱۱	۵۳
..... ۲۰-۲۴ ساله	۱	۲۰	۳	۳۱	۲۲۱۰	۵
..... ۲۵-۲۹ ساله	۱	۱۸	۷	۱۷	۲۰۶۸	۵
..... ۳۰-۳۴ ساله	۱	۱۲	۲	۱۴	۱۵۱۷	۲
..... ۳۵-۳۹ ساله	۳	۱۲	۴	۲۰	۱۶۶۸	۰
..... ۴۰-۴۴ ساله	۲	۷	۴	۵	۱۵۰۶	۱
..... ۴۵-۴۹ ساله	۳	۶	۱	۴	۱۲۶۷	۱
..... ۵۰-۵۴ ساله	۱	۹	۳	۴	۱۰۵۴	۲
..... ۵۵-۵۹ ساله	۱	۸	۲	۳	۸۳۳	۱
..... ۶۰-۶۴ ساله	۰	۳	۰	۰	۵۰۵	۲
..... ۶۵-۶۹ ساله	۱	۶	۴	۱	۵۱۹	۱
..... ۷۰-۷۴ ساله	۲	۱۰	۴	۲	۵۶۳	۰
..... ۷۵ ساله و بیش تر	۰	۱۷	۳	۸	۵۹۷	۱
زن	۹	۱۳۱	۵۱	۹۸	۲۴۱۸۱	۲۹
..... ۰-۴ ساله	۰	۱	۲	۱	۱۵۵۷	۳
..... ۵-۹ ساله	۰	۲	۱	۴	۱۶۴۹	۲
..... ۱۰-۱۴ ساله	۰	۷	۵	۸	۲۴۷۶	۴
..... ۱۵-۱۹ ساله	۰	۴	۳	۱۴	۲۹۵۲	۲
..... ۲۰-۲۴ ساله	۲	۳	۲	۱۱	۲۷۷۰	۴
..... ۲۵-۲۹ ساله	۰	۱۰	۳	۱۴	۲۲۸۴	۲
..... ۳۰-۳۴ ساله	۱	۱۲	۰	۷	۱۸۱۴	۲
..... ۳۵-۳۹ ساله	۱	۸	۱	۸	۱۷۱۸	۲
..... ۴۰-۴۴ ساله	۱	۶	۱	۱۲	۱۶۳۸	۲
..... ۴۵-۴۹ ساله	۱	۷	۲	۶	۱۲۹۴	۰
..... ۵۰-۵۴ ساله	۱	۱	۳	۱	۱۱۱۴	۳
..... ۵۵-۵۹ ساله	۰	۱۳	۱	۳	۸۲۵	۱
..... ۶۰-۶۴ ساله	۰	۸	۴	۲	۵۲۳	۱
..... ۶۵-۶۹ ساله	۰	۸	۶	۱	۵۴۸	۰
..... ۷۰-۷۴ ساله	۰	۱۳	۸	۱	۴۸۳	۰
..... ۷۵ ساله و بیش تر	۲	۲۸	۹	۵	۵۳۶	۱



۳۸- جمعیت بر حسب جنس، سن و نوع معلولیت (دنباله)

(نقاط شهری)

نقص دست	قطع دست	اختلال در گفتار و صدا	ناشنوا	نابینا	جمعیت ^(۱)	جنس و سن
						مرد و زن
					۱۴۹۹۵
					۱۱۶۹ ۰-۴ ساله
					۱۱۷۴ ۵-۹ ساله
					۱۵۶۸ ۱۰-۱۴ ساله
					۱۷۵۱ ۱۵-۱۹ ساله
					۱۴۷۴ ۲۰-۲۴ ساله
					۱۳۹۵ ۲۵-۲۹ ساله
					۱۱۶۷ ۳۰-۳۴ ساله
					۱۳۲۴ ۳۵-۳۹ ساله
					۱۱۹۴ ۴۰-۴۴ ساله
					۸۵۰ ۴۵-۴۹ ساله
					۶۳۶ ۵۰-۵۴ ساله
					۳۹۴ ۵۵-۵۹ ساله
					۲۳۴ ۶۰-۶۴ ساله
					۲۱۱ ۶۵-۶۹ ساله
					۲۰۳ ۷۰-۷۴ ساله
					۲۵۱ ۷۵ ساله و بیش تر
					۷۵۵۶	مرد
					۶۱۷ ۰-۴ ساله
					۶۲۷ ۵-۹ ساله
					۸۴۵ ۱۰-۱۴ ساله
					۸۶۹ ۱۵-۱۹ ساله
					۶۴۰ ۲۰-۲۴ ساله
					۶۷۱ ۲۵-۲۹ ساله
					۵۵۷ ۳۰-۳۴ ساله
					۶۷۷ ۳۵-۳۹ ساله
					۶۱۶ ۴۰-۴۴ ساله
					۴۴۸ ۴۵-۴۹ ساله
					۳۳۹ ۵۰-۵۴ ساله
					۲۰۶ ۵۵-۵۹ ساله
					۱۱۸ ۶۰-۶۴ ساله
					۱۰۴ ۶۵-۶۹ ساله
					۹۲ ۷۰-۷۴ ساله
					۱۳۰ ۷۵ ساله و بیش تر
					۷۴۳۹	زن
					۵۵۲ ۰-۴ ساله
					۵۴۷ ۵-۹ ساله
					۷۲۳ ۱۰-۱۴ ساله
					۸۸۲ ۱۵-۱۹ ساله
					۸۳۴ ۲۰-۲۴ ساله
					۷۲۴ ۲۵-۲۹ ساله
					۶۱۰ ۳۰-۳۴ ساله
					۶۴۷ ۳۵-۳۹ ساله
					۵۷۸ ۴۰-۴۴ ساله
					۴۰۲ ۴۵-۴۹ ساله
					۳۹۷ ۵۰-۵۴ ساله
					۱۸۸ ۵۵-۵۹ ساله
					۱۱۶ ۶۰-۶۴ ساله
					۱۰۷ ۶۵-۶۹ ساله
					۱۱۱ ۷۰-۷۴ ساله
					۱۲۱ ۷۵ ساله و بیش تر



۳۸- جمعیت بر حسب جنس، سن و نوع معلولیت (دنباله) (نقاط شهری)

جنس و سن	قطع پا	نقص پا	نقص تنه	اختلال ذهنی	هیچ کدام	اظهار نشده
مرد و زن	۶	۵۵	۲۰	۶۰	۱۴۷۰۷	۱۱۱
..... ۰-۴ ساله	۰	۲	۲	۳	۱۱۶۰	۳
..... ۵-۹ ساله	۰	۲	۱	۳	۱۱۶۷	۱
..... ۱۰-۱۴ ساله	۰	۱	۰	۶	۱۵۱۳	۴۶
..... ۱۵-۱۹ ساله	۰	۱	۲	۹	۱۶۸۴	۵۱
..... ۲۰-۲۴ ساله	۱	۳	۰	۹	۱۴۵۳	۳
..... ۲۵-۲۹ ساله	۱	۱۰	۵	۴	۱۳۷۶	۲
..... ۳۰-۳۴ ساله	۰	۵	۱	۳	۱۱۵۵	۱
..... ۳۵-۳۹ ساله	۱	۶	۰	۷	۱۳۰۱	۱
..... ۴۰-۴۴ ساله	۲	۵	۲	۱	۱۱۷۸	۰
..... ۴۵-۴۹ ساله	۰	۴	۰	۳	۸۴۰	۰
..... ۵۰-۵۴ ساله	۰	۱	۱	۱	۶۲۹	۲
..... ۵۵-۵۹ ساله	۱	۳	۱	۳	۳۸۶	۰
..... ۶۰-۶۴ ساله	۰	۲	۰	۱	۲۳۰	۰
..... ۶۵-۶۹ ساله	۰	۲	۱	۱	۲۰۶	۰
..... ۷۰-۷۴ ساله	۰	۴	۲	۲	۱۹۲	۰
..... ۷۵ ساله و بیش تر	۰	۴	۲	۴	۲۳۷	۱
مرد	۶	۳۲	۱۰	۳۵	۷۳۴۴	۱۰۱
..... ۰-۴ ساله	۰	۲	۱	۳	۶۱۰	۲
..... ۵-۹ ساله	۰	۱	۱	۳	۶۲۲	۰
..... ۱۰-۱۴ ساله	۰	۰	۰	۴	۷۹۶	۴۴
..... ۱۵-۱۹ ساله	۰	۱	۰	۶	۸۰۶	۵۱
..... ۲۰-۲۴ ساله	۱	۳	۰	۶	۶۲۴	۲
..... ۲۵-۲۹ ساله	۱	۷	۴	۱	۶۶۰	۱
..... ۳۰-۳۴ ساله	۰	۴	۱	۲	۵۴۸	۰
..... ۳۵-۳۹ ساله	۱	۲	۰	۴	۶۶۴	۰
..... ۴۰-۴۴ ساله	۲	۳	۱	۰	۶۰۷	۰
..... ۴۵-۴۹ ساله	۰	۱	۰	۱	۴۴۴	۰
..... ۵۰-۵۴ ساله	۰	۱	۱	۱	۳۳۴	۱
..... ۵۵-۵۹ ساله	۱	۱	۰	۲	۲۰۱	۰
..... ۶۰-۶۴ ساله	۰	۰	۰	۰	۱۱۶	۰
..... ۶۵-۶۹ ساله	۰	۲	۰	۰	۱۰۱	۰
..... ۷۰-۷۴ ساله	۰	۲	۱	۱	۸۶	۰
..... ۷۵ ساله و بیش تر	۰	۲	۰	۱	۱۲۵	۰
زن	۰	۲۳	۱۰	۲۵	۷۳۶۳	۱۰
..... ۰-۴ ساله	۰	۰	۱	۰	۵۵۰	۱
..... ۵-۹ ساله	۰	۱	۰	۰	۵۴۵	۱
..... ۱۰-۱۴ ساله	۰	۱	۰	۲	۷۱۷	۲
..... ۱۵-۱۹ ساله	۰	۰	۲	۳	۸۷۸	۰
..... ۲۰-۲۴ ساله	۰	۰	۰	۳	۸۲۹	۱
..... ۲۵-۲۹ ساله	۰	۳	۱	۳	۷۱۶	۱
..... ۳۰-۳۴ ساله	۰	۱	۰	۱	۶۰۷	۱
..... ۳۵-۳۹ ساله	۰	۴	۰	۳	۶۳۷	۱
..... ۴۰-۴۴ ساله	۰	۲	۱	۱	۵۷۱	۰
..... ۴۵-۴۹ ساله	۰	۳	۰	۲	۳۹۶	۰
..... ۵۰-۵۴ ساله	۰	۰	۰	۰	۲۹۵	۱
..... ۵۵-۵۹ ساله	۰	۲	۱	۱	۱۸۵	۰
..... ۶۰-۶۴ ساله	۰	۲	۰	۱	۱۱۴	۰
..... ۶۵-۶۹ ساله	۰	۰	۱	۱	۱۰۵	۰
..... ۷۰-۷۴ ساله	۰	۲	۱	۱	۱۰۶	۰
..... ۷۵ ساله و بیش تر	۰	۲	۲	۳	۱۱۲	۱



۳۸- جمعیت بر حسب جنس، سن و نوع معلولیت (دنباله)

(نقاط روستایی)

نقص دست	قطع دست	اختلال در گفتار و صدا	ناشنوا	نابینا	جمعیت ^(۱)	جنس و سن
۹۳	۸	۱۱۰	۶۳	۳۲	۳۳۰۹۶	مرد و زن
۰	۰	۴	۱	۰	۱۹۹۰	۰-۴ ساله
۴	۰	۸	۱	۲	۲۳۰۷	۵-۹ ساله
۴	۰	۶	۳	۰	۳۵۵۴	۱۰-۱۴ ساله
۳	۰	۱۷	۷	۳	۴۰۳۴	۱۵-۱۹ ساله
۱۳	۱	۱۵	۴	۲	۳۶۰۰	۲۰-۲۴ ساله
۱۲	۱	۹	۳	۳	۳۰۴۳	۲۵-۲۹ ساله
۴	۰	۹	۵	۱	۲۲۲۹	۳۰-۳۴ ساله
۸	۰	۹	۶	۱	۲۱۳۷	۳۵-۳۹ ساله
۴	۰	۷	۶	۱	۲۰۰۴	۴۰-۴۴ ساله
۵	۰	۷	۲	۱	۱۷۵۱	۴۵-۴۹ ساله
۶	۲	۳	۱	۰	۱۵۶۸	۵۰-۵۴ ساله
۹	۰	۲	۲	۱	۱۳۰۳	۵۵-۵۹ ساله
۲	۰	۱	۱	۱	۸۱۹	۶۰-۶۴ ساله
۸	۱	۳	۲	۳	۸۹۱	۶۵-۶۹ ساله
۴	۳	۴	۴	۲	۸۹۰	۷۰-۷۴ ساله
۷	۰	۶	۱۵	۱۱	۹۷۶	۷۵ ساله و بیش تر
۶۱	۵	۶۶	۳۷	۱۷	۱۵۹۸۰	مرد
۰	۰	۴	۱	۰	۹۷۹	۰-۴ ساله
۳	۰	۵	۱	۰	۱۱۹۵	۵-۹ ساله
۲	۰	۴	۳	۰	۱۷۷۸	۱۰-۱۴ ساله
۰	۰	۱۳	۴	۰	۱۹۳۷	۱۵-۱۹ ساله
۱۰	۰	۸	۳	۱	۱۶۳۸	۲۰-۲۴ ساله
۹	۱	۵	۲	۲	۱۴۴۹	۲۵-۲۹ ساله
۲	۰	۴	۲	۱	۹۹۷	۳۰-۳۴ ساله
۷	۰	۵	۲	۱	۱۰۳۸	۳۵-۳۹ ساله
۳	۰	۴	۵	۱	۹۱۸	۴۰-۴۴ ساله
۳	۰	۴	۱	۱	۸۴۰	۴۵-۴۹ ساله
۴	۱	۲	۰	۰	۷۳۸	۵۰-۵۴ ساله
۵	۰	۰	۱	۰	۶۴۵	۵۵-۵۹ ساله
۲	۰	۱	۰	۱	۳۹۷	۶۰-۶۴ ساله
۳	۱	۱	۰	۲	۴۳۱	۶۵-۶۹ ساله
۳	۲	۲	۳	۲	۴۹۴	۷۰-۷۴ ساله
۵	۰	۴	۹	۵	۵۰۶	۷۵ ساله و بیش تر
۳۲	۳	۴۴	۲۶	۱۵	۱۷۱۱۶	زن
۰	۰	۰	۰	۰	۱۰۱۱	۰-۴ ساله
۱	۰	۳	۰	۲	۱۱۱۲	۵-۹ ساله
۲	۰	۲	۰	۰	۱۷۷۶	۱۰-۱۴ ساله
۳	۰	۴	۳	۳	۲۰۹۷	۱۵-۱۹ ساله
۳	۱	۷	۱	۱	۱۹۶۲	۲۰-۲۴ ساله
۳	۰	۴	۱	۱	۱۵۹۴	۲۵-۲۹ ساله
۲	۰	۵	۳	۰	۱۲۳۲	۳۰-۳۴ ساله
۱	۰	۴	۴	۰	۱۰۹۹	۳۵-۳۹ ساله
۱	۰	۳	۱	۰	۱۰۸۶	۴۰-۴۴ ساله
۲	۰	۳	۱	۰	۹۱۱	۴۵-۴۹ ساله
۲	۱	۱	۱	۰	۸۳۰	۵۰-۵۴ ساله
۴	۰	۲	۱	۱	۶۵۸	۵۵-۵۹ ساله
۰	۰	۰	۱	۰	۴۲۲	۶۰-۶۴ ساله
۵	۰	۲	۲	۱	۴۶۰	۶۵-۶۹ ساله
۱	۱	۲	۱	۰	۳۹۶	۷۰-۷۴ ساله
۲	۰	۲	۶	۶	۴۷۰	۷۵ ساله و بیش تر



۳۸- جمعیت بر حسب جنس، سن و نوع معلولیت (دنباله)

(نقاط روستایی)

جنس و سن	قطع پا	نقص پا	نقص تنه	اختلال ذهنی	هیچ کدام	اظهار نشده
مرد و زن	۲۰	۲۲۲	۷۴	۲۰۲	۳۲۴۲۵	۴۲
..... ۰-۴ ساله	۰	۲	۱	۴	۱۹۸۰	۳
..... ۵-۹ ساله	۰	۴	۳	۱۲	۲۲۸۱	۲
..... ۱۰-۱۴ ساله	۱	۱۲	۶	۱۷	۲۵۱۴	۴
..... ۱۵-۱۹ ساله	۰	۸	۲	۲۸	۳۹۷۹	۴
..... ۲۰-۲۴ ساله	۲	۲۰	۵	۳۳	۲۵۲۷	۶
..... ۲۵-۲۹ ساله	۰	۱۸	۵	۲۷	۲۹۷۶	۵
..... ۳۰-۳۴ ساله	۲	۱۹	۱	۱۸	۲۱۷۶	۳
..... ۳۵-۳۹ ساله	۳	۱۴	۵	۲۱	۲۰۸۵	۱
..... ۴۰-۴۴ ساله	۱	۸	۳	۱۶	۱۹۶۶	۳
..... ۴۵-۴۹ ساله	۴	۹	۳	۷	۱۷۲۱	۱
..... ۵۰-۵۴ ساله	۲	۹	۵	۴	۱۵۳۹	۳
..... ۵۵-۵۹ ساله	۰	۱۸	۲	۳	۱۲۷۲	۲
..... ۶۰-۶۴ ساله	۰	۹	۴	۱	۷۹۸	۳
..... ۶۵-۶۹ ساله	۱	۱۲	۹	۱	۸۶۱	۱
..... ۷۰-۷۴ ساله	۲	۱۹	۱۰	۱	۸۵۴	۰
..... ۷۵ ساله و بیش تر	۲	۴۱	۱۰	۹	۸۹۶	۱
مرد	۱۱	۱۱۴	۳۳	۱۲۹	۱۵۶۰۷	۲۳
..... ۰-۴ ساله	۰	۱	۰	۳	۹۷۳	۱
..... ۵-۹ ساله	۰	۳	۲	۸	۱۱۷۷	۱
..... ۱۰-۱۴ ساله	۱	۶	۱	۱۱	۱۷۵۵	۲
..... ۱۵-۱۹ ساله	۰	۴	۱	۱۷	۱۹۰۵	۲
..... ۲۰-۲۴ ساله	۰	۱۷	۳	۲۵	۱۵۸۶	۳
..... ۲۵-۲۹ ساله	۰	۱۱	۳	۱۶	۱۴۰۸	۴
..... ۳۰-۳۴ ساله	۱	۸	۱	۱۲	۹۶۹	۲
..... ۳۵-۳۹ ساله	۲	۱۰	۴	۱۶	۱۰۰۴	۰
..... ۴۰-۴۴ ساله	۰	۴	۳	۵	۸۹۹	۱
..... ۴۵-۴۹ ساله	۳	۵	۱	۳	۸۲۳	۱
..... ۵۰-۵۴ ساله	۱	۸	۲	۳	۷۲۰	۱
..... ۵۵-۵۹ ساله	۰	۷	۲	۱	۶۳۲	۱
..... ۶۰-۶۴ ساله	۰	۳	۰	۰	۳۸۹	۲
..... ۶۵-۶۹ ساله	۱	۴	۴	۱	۴۱۸	۱
..... ۷۰-۷۴ ساله	۲	۸	۳	۱	۴۷۷	۰
..... ۷۵ ساله و بیش تر	۰	۱۵	۳	۷	۴۷۲	۱
زن	۹	۱۰۸	۴۱	۷۳	۱۶۸۱۸	۱۹
..... ۰-۴ ساله	۰	۱	۱	۱	۱۰۰۷	۲
..... ۵-۹ ساله	۰	۱	۱	۴	۱۱۰۴	۱
..... ۱۰-۱۴ ساله	۰	۶	۵	۶	۱۷۵۹	۲
..... ۱۵-۱۹ ساله	۰	۴	۱	۱۱	۲۰۷۴	۲
..... ۲۰-۲۴ ساله	۲	۳	۲	۸	۱۹۴۱	۳
..... ۲۵-۲۹ ساله	۰	۷	۲	۱۱	۱۵۶۸	۱
..... ۳۰-۳۴ ساله	۱	۱۱	۰	۶	۱۲۰۷	۱
..... ۳۵-۳۹ ساله	۱	۴	۱	۵	۱۰۸۱	۱
..... ۴۰-۴۴ ساله	۱	۴	۰	۱۱	۱۰۶۷	۲
..... ۴۵-۴۹ ساله	۱	۴	۲	۴	۸۹۸	۰
..... ۵۰-۵۴ ساله	۱	۱	۳	۱	۸۱۹	۲
..... ۵۵-۵۹ ساله	۰	۱۱	۰	۲	۶۴۰	۱
..... ۶۰-۶۴ ساله	۰	۶	۴	۱	۴۰۹	۱
..... ۶۵-۶۹ ساله	۰	۸	۵	۰	۴۴۳	۰
..... ۷۰-۷۴ ساله	۰	۱۱	۷	۰	۳۷۷	۰
..... ۷۵ ساله و بیش تر	۲	۲۶	۷	۲	۴۲۴	۰

(۱) جمعیت معلول در این جدول از تفاضل ستون «جمعیت» با مجموع ستون‌های «هیچ‌کدام» و «اظهار نشده» محاسبه می‌شود.

۳۹- جمعیت معلول^(۱) بر حسب جنس، سن و تعداد موارد معلولیت

کل				جنس و سن
سه نوع معلولیت و بیش تر	دو نوع معلولیت	یک نوع معلولیت	جمع	
				مرد و زن
			۸۰۶ مرد
۶۳	۱۱۷	۶۲۶	 ۰-۴ ساله
۲	۴	۷	۱۳ ۵-۹ ساله
۵	۵	۲۰	۳۰ ۱۰-۱۴ ساله
۵	۷	۳۳	۴۵ ۱۵-۱۹ ساله
۵	۱۲	۵۰	۶۷ ۲۰-۲۴ ساله
۹	۱۲	۶۴	۸۵ ۲۵-۲۹ ساله
۷	۹	۶۳	۷۹ ۳۰-۳۴ ساله
۲	۷	۵۲	۶۱ ۳۵-۳۹ ساله
۴	۱۰	۵۹	۷۳ ۴۰-۴۴ ساله
۲	۱۱	۳۸	۵۱ ۴۵-۴۹ ساله
۳	۴	۳۲	۳۹ ۵۰-۵۴ ساله
۱	۴	۲۶	۳۱ ۵۵-۵۹ ساله
۳	۵	۲۹	۳۷ ۶۰-۶۴ ساله
۱	۲	۱۹	۲۲ ۶۵-۶۹ ساله
۳	۶	۲۵	۳۴ ۷۰-۷۴ ساله
۵	۶	۳۶	۴۷ ۷۵ ساله و بیش تر
۶	۱۳	۷۳	۹۲ مرد
۴۱	۷۰	۳۵۰	۴۶۱ ۰-۴ ساله
۲	۲	۶	۱۰ ۵-۹ ساله
۳	۳	۱۶	۲۲ ۱۰-۱۴ ساله
۳	۳	۲۰	۲۶ ۱۵-۱۹ ساله
۱	۸	۲۳	۴۲ ۲۰-۲۴ ساله
۵	۹	۴۹	۶۳ ۲۵-۲۹ ساله
۵	۷	۳۵	۴۷ ۳۰-۳۴ ساله
۲	۳	۳۰	۳۵ ۳۵-۳۹ ساله
۴	۶	۳۷	۴۷ ۴۰-۴۴ ساله
۲	۶	۱۹	۲۷ ۴۵-۴۹ ساله
۲	۱	۱۷	۲۰ ۵۰-۵۴ ساله
۱	۲	۱۸	۲۱ ۵۵-۵۹ ساله
۲	۲	۱۳	۱۷ ۶۰-۶۴ ساله
۰	۲	۶	۸ ۶۵-۶۹ ساله
۱	۴	۱۰	۱۵ ۷۰-۷۴ ساله
۴	۴	۱۵	۲۳ ۷۵ ساله و بیش تر
۴	۸	۲۶	۳۸ زن
۲۲	۴۷	۲۷۶	۳۴۵ ۰-۴ ساله
۰	۲	۱	۳ ۵-۹ ساله
۲	۲	۴	۸ ۱۰-۱۴ ساله
۲	۴	۱۳	۱۹ ۱۵-۱۹ ساله
۴	۴	۱۷	۲۵ ۲۰-۲۴ ساله
۴	۳	۱۵	۲۲ ۲۵-۲۹ ساله
۲	۲	۲۸	۳۲ ۳۰-۳۴ ساله
۰	۴	۲۲	۲۶ ۳۵-۳۹ ساله
۰	۴	۲۲	۲۶ ۴۰-۴۴ ساله
۰	۵	۱۹	۲۴ ۴۵-۴۹ ساله
۱	۳	۱۵	۱۹ ۵۰-۵۴ ساله
۰	۲	۸	۱۰ ۵۵-۵۹ ساله
۱	۳	۱۶	۲۰ ۶۰-۶۴ ساله
۱	۰	۱۳	۱۴ ۶۵-۶۹ ساله
۲	۲	۱۵	۱۹ ۷۰-۷۴ ساله
۱	۲	۲۱	۲۴ ۷۵ ساله و بیش تر
۲	۵	۴۷	۵۴	



۳۹- جمعیت معلول^(۱) بر حسب جنس، سن و تعداد موارد معلولیت (دنباله)

ساکن در نقاط شهری				جنس و سن
سه نوع معلولیت و بیش تر	دو نوع معلولیت	یک نوع معلولیت	جمع	
۱۱	۲۶	۱۴۰	۱۷۷	مرد و زن
۱	۱	۴	۶ ۰-۴ ساله
۱	۳	۲	۶ ۵-۹ ساله
۰	۴	۵	۹ ۱۰-۱۴ ساله
۲	۱	۱۳	۱۶ ۱۵-۱۹ ساله
۰	۲	۱۶	۱۸ ۲۰-۲۴ ساله
۲	۳	۱۲	۱۷ ۲۵-۲۹ ساله
۱	۰	۱۰	۱۱ ۳۰-۳۴ ساله
۰	۲	۲۰	۲۲ ۳۵-۳۹ ساله
۰	۴	۱۲	۱۶ ۴۰-۴۴ ساله
۰	۱	۹	۱۰ ۴۵-۴۹ ساله
۰	۰	۵	۵ ۵۰-۵۴ ساله
۱	۱	۶	۸ ۵۵-۵۹ ساله
۱	۱	۲	۴ ۶۰-۶۴ ساله
۰	۱	۴	۵ ۶۵-۶۹ ساله
۱	۱	۹	۱۱ ۷۰-۷۴ ساله
۱	۱	۱۱	۱۳ ۷۵ ساله و بیش تر
۶	۱۷	۸۸	۱۱۱	مرد
۱	۰	۴	۵ ۰-۴ ساله
۱	۲	۲	۵ ۵-۹ ساله
۰	۲	۳	۵ ۱۰-۱۴ ساله
۰	۱	۱۱	۱۲ ۱۵-۱۹ ساله
۰	۱	۱۳	۱۴ ۲۰-۲۴ ساله
۱	۳	۶	۱۰ ۲۵-۲۹ ساله
۱	۰	۸	۹ ۳۰-۳۴ ساله
۰	۱	۱۲	۱۳ ۳۵-۳۹ ساله
۰	۳	۶	۹ ۴۰-۴۴ ساله
۰	۰	۴	۴ ۴۵-۴۹ ساله
۰	۰	۴	۴ ۵۰-۵۴ ساله
۱	۰	۴	۵ ۵۵-۵۹ ساله
۰	۱	۱	۲ ۶۰-۶۴ ساله
۰	۱	۲	۳ ۶۵-۶۹ ساله
۱	۱	۴	۶ ۷۰-۷۴ ساله
۰	۱	۴	۵ ۷۵ ساله و بیش تر
۵	۹	۵۲	۶۶	زن
۰	۱	۰	۱ ۰-۴ ساله
۰	۱	۰	۱ ۵-۹ ساله
۰	۲	۲	۴ ۱۰-۱۴ ساله
۲	۰	۲	۴ ۱۵-۱۹ ساله
۰	۱	۳	۴ ۲۰-۲۴ ساله
۱	۰	۶	۷ ۲۵-۲۹ ساله
۰	۰	۲	۲ ۳۰-۳۴ ساله
۰	۱	۸	۹ ۳۵-۳۹ ساله
۰	۱	۶	۷ ۴۰-۴۴ ساله
۰	۱	۵	۶ ۴۵-۴۹ ساله
۰	۰	۱	۱ ۵۰-۵۴ ساله
۰	۱	۲	۳ ۵۵-۵۹ ساله
۱	۰	۱	۲ ۶۰-۶۴ ساله
۰	۰	۲	۲ ۶۵-۶۹ ساله
۰	۰	۵	۵ ۷۰-۷۴ ساله
۱	۰	۷	۸ ۷۵ ساله و بیش تر



۳۹- جمعیت معلول^(۱) بر حسب جنس، سن و تعداد موارد معلولیت (دنباله)

ساکن در نقاط روستایی				جنس و سن
سه نوع معلولیت و بیش تر	دو نوع معلولیت	یک نوع معلولیت	جمع	
۵۲	۹۱	۴۸۶	۶۲۹	مرد و زن
۱	۳	۳	۷	۰-۴ ساله
۴	۲	۱۸	۲۴	۵-۹ ساله
۵	۳	۲۸	۳۶	۱۰-۱۴ ساله
۳	۱۱	۳۷	۵۱	۱۵-۱۹ ساله
۹	۱۰	۴۸	۶۷	۲۰-۲۴ ساله
۵	۶	۵۱	۶۲	۲۵-۲۹ ساله
۱	۷	۴۲	۵۰	۳۰-۳۴ ساله
۴	۸	۳۹	۵۱	۳۵-۳۹ ساله
۲	۷	۲۶	۳۵	۴۰-۴۴ ساله
۳	۳	۲۳	۲۹	۴۵-۴۹ ساله
۱	۴	۲۱	۲۶	۵۰-۵۴ ساله
۲	۴	۲۳	۲۹	۵۵-۵۹ ساله
۰	۱	۱۷	۱۸	۶۰-۶۴ ساله
۳	۵	۲۱	۲۹	۶۵-۶۹ ساله
۴	۵	۲۷	۳۶	۷۰-۷۴ ساله
۵	۱۲	۶۲	۷۹	۷۵ ساله و بیش تر
۲۵	۵۳	۲۶۲	۳۴۰	مرد
۱	۲	۲	۵	۰-۴ ساله
۲	۱	۱۴	۱۷	۵-۹ ساله
۳	۱	۱۷	۲۱	۱۰-۱۴ ساله
۱	۷	۲۲	۳۰	۱۵-۱۹ ساله
۵	۸	۳۶	۴۹	۲۰-۲۴ ساله
۴	۴	۲۹	۳۷	۲۵-۲۹ ساله
۱	۳	۲۲	۲۶	۳۰-۳۴ ساله
۴	۵	۲۵	۳۴	۳۵-۳۹ ساله
۲	۳	۱۳	۱۸	۴۰-۴۴ ساله
۲	۱	۱۳	۱۶	۴۵-۴۹ ساله
۱	۲	۱۴	۱۷	۵۰-۵۴ ساله
۱	۲	۹	۱۲	۵۵-۵۹ ساله
۰	۱	۵	۶	۶۰-۶۴ ساله
۱	۳	۸	۱۲	۶۵-۶۹ ساله
۳	۳	۱۱	۱۷	۷۰-۷۴ ساله
۴	۷	۲۲	۳۳	۷۵ ساله و بیش تر
۱۷	۳۸	۲۲۴	۲۷۹	زن
۰	۱	۱	۲	۰-۴ ساله
۲	۱	۴	۷	۵-۹ ساله
۲	۲	۱۱	۱۵	۱۰-۱۴ ساله
۲	۴	۱۵	۲۱	۱۵-۱۹ ساله
۴	۲	۱۲	۱۸	۲۰-۲۴ ساله
۱	۲	۲۲	۲۵	۲۵-۲۹ ساله
۰	۴	۲۰	۲۴	۳۰-۳۴ ساله
۰	۳	۱۴	۱۷	۳۵-۳۹ ساله
۰	۴	۱۳	۱۷	۴۰-۴۴ ساله
۱	۲	۱۰	۱۳	۴۵-۴۹ ساله
۰	۲	۷	۹	۵۰-۵۴ ساله
۱	۲	۱۴	۱۷	۵۵-۵۹ ساله
۰	۰	۱۲	۱۲	۶۰-۶۴ ساله
۲	۲	۱۳	۱۷	۶۵-۶۹ ساله
۱	۲	۱۶	۱۹	۷۰-۷۴ ساله
۱	۵	۴۰	۴۶	۷۵ ساله و بیش تر

(۱) شامل نابینایی، ناشنوایی، اختلال در گفتار و صدا، قطع دست، نقص دست، قطع پا، نقص پا، نقص تنه و اختلال ذهنی می‌باشد.

۴۰- جمعیت در خانوارهای معمولی بر حسب جنس، سن و تعداد افراد در خانوار (کل)

جنس و سن	جمع	۱ نفر	۲ نفر	۳ نفر	۴ نفر	۵ نفر	۶ نفر	۷ نفر	۸ نفر	۹ نفر	۱۰ نفر و بیش تر
مرد وزن											
.....	۴۷۶۳۱	۶۶۸	۳۵۷۶	۸۱۳۸	۱۲۳۱۶	۱۰۴۱۰	۵۸۲۶	۳۲۹۰	۱۵۹۲	۶۵۷	۴۵۸
۰-۴ ساله	۳۱۵۹	۰	۶	۱۱۵۵	۱۰۲۷	۵۲۴	۲۴۲	۹۰	۶۴	۲۴	۲۷
۵-۹ ساله	۳۴۸۱	۰	۱۷	۵۴۵	۱۳۵۱	۹۱۷	۳۳۴	۱۸۵	۷۴	۳۱	۲۷
۱۰-۱۴ ساله	۴۸۸۹	۰	۲۹	۲۵۸	۱۴۱۱	۱۵۶۱	۷۸۷	۴۶۰	۲۱۸	۹۸	۶۷
۱۵-۱۹ ساله	۵۵۹۶	۴	۱۹۷	۴۶۲	۱۱۱۳	۱۵۷۰	۱۰۶۷	۶۴۱	۳۴۴	۱۱۹	۷۹
۲۰-۲۴ ساله	۵۰۴۴	۱۸	۳۸۳	۱۰۱۰	۸۴۲	۹۶۴	۸۲۵	۵۳۱	۲۵۸	۱۲۴	۸۹
۲۵-۲۹ ساله	۴۴۳۸	۲۱	۴۳۷	۹۵۸	۹۵۸	۵۶۳	۴۰۲	۲۶۸	۱۲۹	۷۳	۵۱
۳۰-۳۴ ساله	۳۳۹۴	۱۸	۲۲۸	۹۹۶	۱۱۴۶	۵۸۱	۲۲۳	۱۰۴	۵۲	۲۹	۱۷
۳۵-۳۹ ساله	۳۴۵۸	۱۵	۱۵۶	۵۳۴	۱۳۱۶	۸۸۶	۳۳۸	۱۳۴	۵۳	۱۸	۸
۴۰-۴۴ ساله	۳۱۹۷	۱۵	۱۳۸	۳۹۱	۹۵۸	۹۲۷	۴۲۵	۲۰۸	۸۷	۲۵	۲۳
۴۵-۴۹ ساله	۲۶۰۱	۲۶	۱۴۸	۳۷۳	۶۸۸	۶۷۳	۳۸۴	۲۰۹	۹۴	۳۵	۲۱
۵۰-۵۴ ساله	۲۲۰۳	۲۴	۲۱۶	۳۸۷	۵۰۷	۴۴۳	۳۱۱	۱۷۲	۸۸	۳۲	۲۳
۵۵-۵۹ ساله	۱۶۹۷	۳۲	۲۵۱	۳۱۶	۳۹۶	۳۱۱	۱۹۲	۱۱۳	۵۴	۲۳	۹
۶۰-۶۴ ساله	۱۰۵۳	۴۸	۲۵۰	۲۳۹	۲۱۳	۱۳۹	۸۱	۵۲	۱۸	۸	۵
۶۵-۶۹ ساله	۱۱۰۲	۹۶	۳۲۸	۲۵۳	۱۸۱	۱۲۷	۶۶	۳۶	۹	۵	۱
۷۰-۷۴ ساله	۱۰۹۲	۱۳۳	۳۹۱	۲۱۰	۱۳۷	۱۰۲	۶۴	۲۷	۲۱	۷	۰
۷۵ ساله و بیش تر	۱۲۲۷	۲۱۸	۴۰۱	۱۷۳	۱۲۲	۱۲۲	۸۵	۶۰	۲۹	۶	۱۱
مرد	۲۳۳۲۷	۲۰۵	۱۶۵۰	۴۳۵۸	۶۱۸۰	۵۲۴۵	۲۸۰۱	۱۶۱۸	۷۴۶	۳۰۵	۲۱۹
۰-۴ ساله	۱۵۹۶	۰	۴	۶۱۵	۵۱۴	۲۵۹	۱۱۵	۳۷	۳۰	۹	۱۳
۵-۹ ساله	۱۸۲۲	۰	۸	۲۸۶	۷۰۷	۴۸۹	۱۶۸	۹۶	۳۹	۱۶	۱۳
۱۰-۱۴ ساله	۲۵۳۷	۰	۱۲	۱۳۷	۷۶۰	۷۹۹	۳۹۴	۲۴۶	۱۰۴	۵۰	۳۵
۱۵-۱۹ ساله	۲۷۲۱	۳	۵۴	۲۰۱	۵۷۲	۸۲۸	۵۱۰	۳۱۸	۱۵۴	۴۹	۳۲
۲۰-۲۴ ساله	۲۲۴۸	۱۲	۱۵۹	۳۱۷	۳۹۸	۴۹۴	۳۹۴	۲۵۷	۱۲۲	۵۴	۴۱
۲۵-۲۹ ساله	۲۱۲۰	۱۸	۲۶۳	۳۱۷	۳۶۰	۲۵۰	۱۹۳	۱۳۸	۶۰	۳۵	۲۷
۳۰-۳۴ ساله	۱۵۵۲	۱۱	۱۲۹	۵۸۸	۴۶۵	۲۰۳	۷۰	۴۲	۲۱	۱۳	۱۰
۳۵-۳۹ ساله	۱۷۱۲	۱۱	۸۰	۳۱۴	۷۳۴	۳۸۲	۱۲۴	۴۷	۱۳	۶	۱
۴۰-۴۴ ساله	۱۵۳۳	۱۰	۴۷	۱۶۹	۵۱۲	۴۸۶	۱۸۵	۷۶	۳۲	۸	۸
۴۵-۴۹ ساله	۱۲۸۸	۱۲	۵۵	۱۶۵	۳۳۵	۳۵۲	۲۰۲	۱۰۳	۴۹	۹	۶
۵۰-۵۴ ساله	۱۰۷۶	۹	۷۴	۱۶۳	۲۴۸	۲۴۸	۱۶۶	۹۰	۴۳	۲۰	۱۵
۵۵-۵۹ ساله	۸۵۱	۹	۸۸	۱۳۸	۱۹۹	۱۸۰	۱۰۱	۷۶	۳۵	۱۸	۷
۶۰-۶۴ ساله	۵۱۵	۱۰	۹۹	۱۰۵	۱۲۱	۷۴	۵۴	۲۹	۱۴	۴	۵
۶۵-۶۹ ساله	۵۳۵	۱۹	۱۳۱	۱۳۱	۱۰۵	۷۱	۴۲	۲۶	۵	۵	۰
۷۰-۷۴ ساله	۵۸۵	۳۳	۲۰۱	۱۲۶	۸۲	۶۴	۴۵	۱۶	۱۲	۶	۰
۷۵ ساله و بیش تر	۶۳۶	۴۸	۲۴۶	۱۲۷	۶۸	۶۶	۳۸	۲۱	۱۳	۳	۶
زن	۲۴۳۰۴	۴۶۳	۱۹۲۶	۴۴۸۰	۶۱۳۶	۵۱۶۵	۳۰۲۵	۱۶۷۲	۸۴۶	۳۵۲	۲۳۹
۰-۴ ساله	۱۵۶۳	۰	۲	۵۴۰	۵۱۳	۲۶۵	۱۲۷	۵۳	۳۴	۱۵	۱۴
۵-۹ ساله	۱۶۵۹	۰	۹	۲۵۹	۶۴۴	۴۲۸	۱۶۶	۸۹	۳۵	۱۵	۱۴
۱۰-۱۴ ساله	۲۳۵۲	۰	۱۷	۱۲۱	۶۵۱	۷۶۲	۳۹۳	۲۱۴	۱۱۴	۴۸	۳۲
۱۵-۱۹ ساله	۲۸۷۵	۱	۱۴۳	۲۶۱	۵۴۱	۷۴۲	۵۵۷	۳۲۳	۱۹۰	۷۰	۴۷
۲۰-۲۴ ساله	۲۷۹۶	۶	۲۲۴	۶۹۳	۴۴۴	۴۷۰	۴۳۱	۲۷۴	۱۳۶	۷۰	۴۸
۲۵-۲۹ ساله	۲۳۱۸	۳	۱۷۴	۷۶۰	۵۹۸	۳۱۳	۲۰۹	۱۳۰	۶۹	۳۸	۲۴
۳۰-۳۴ ساله	۱۸۴۲	۷	۹۹	۴۰۸	۶۸۱	۳۷۸	۱۵۳	۶۲	۳۱	۱۶	۷
۳۵-۳۹ ساله	۱۷۴۶	۴	۷۶	۲۲۰	۵۸۲	۵۰۴	۲۱۴	۸۷	۴۰	۱۲	۷
۴۰-۴۴ ساله	۱۶۶۴	۵	۹۱	۲۲۲	۴۴۶	۴۴۱	۲۴۰	۱۳۲	۵۵	۱۷	۱۵
۴۵-۴۹ ساله	۱۳۱۳	۱۴	۹۳	۲۰۸	۳۰۳	۳۲۱	۱۸۲	۱۰۶	۴۵	۲۶	۱۵
۵۰-۵۴ ساله	۱۱۲۷	۱۵	۱۴۲	۲۲۴	۲۵۹	۱۹۵	۱۴۵	۸۲	۴۵	۱۲	۸
۵۵-۵۹ ساله	۸۴۶	۲۳	۱۶۳	۱۷۸	۱۹۷	۱۳۱	۹۱	۳۷	۱۹	۵	۲
۶۰-۶۴ ساله	۵۳۸	۳۸	۱۵۱	۱۳۴	۹۲	۶۵	۲۷	۲۳	۴	۴	۰
۶۵-۶۹ ساله	۵۶۷	۷۷	۱۹۷	۱۲۲	۷۶	۵۶	۲۴	۱۰	۴	۰	۱
۷۰-۷۴ ساله	۵۰۷	۱۰۰	۱۹۰	۸۴	۵۵	۳۸	۱۹	۱۱	۹	۱	۰
۷۵ ساله و بیش تر	۵۹۱	۱۷۰	۱۵۵	۴۶	۵۴	۵۶	۳۹	۱۶	۱۶	۳	۵



۴۰- جمعیت در خانوارهای معمولی بر حسب جنس، سن و تعداد افراد در خانوار (دنباله)

جنس و سن	جمع	۱ نفر	۲ نفر	۳ نفر	۴ نفر	۵ نفر	۶ نفر	۷ نفر	۸ نفر	۹ نفر	۱۰ نفر و بیش تر
مرد و زن	۱۴۸۵۳	۱۵۵	۱۱۲۰	۳۲۴۰	۴۵۴۰	۳۴۶۰	۱۴۱۶	۵۸۱	۲۰۰	۹۹	۴۲
۰-۴ ساله	۱۱۶۹	۰	۲	۴۹۰	۳۹۶	۲۰۰	۵۱	۱۳	۱۰	۳	۴
۵-۹ ساله	۱۱۷۴	۰	۶	۲۲۸	۵۱۶	۳۰۴	۷۴	۳۱	۷	۴	۴
۱۰-۱۴ ساله	۱۵۲۵	۰	۱۰	۱۰۲	۵۶۸	۵۶۱	۱۷۶	۷۲	۲۱	۱۲	۳
۱۵-۱۹ ساله	۱۶۷۷	۲	۷۲	۱۴۴	۴۲۹	۵۵۷	۲۷۸	۱۲۳	۴۷	۱۹	۶
۲۰-۲۴ ساله	۱۴۵۱	۵	۱۵۷	۳۶۵	۲۶۲	۲۸۵	۲۲۷	۸۸	۳۴	۲۱	۷
۲۵-۲۹ ساله	۱۳۹۵	۹	۲۱۹	۵۹۱	۲۷۱	۱۴۱	۸۰	۴۳	۱۹	۱۳	۹
۳۰-۳۴ ساله	۱۱۶۶	۸	۹۵	۴۱۵	۴۱۴	۱۶۴	۴۳	۲۰	۵	۱	۱
۳۵-۳۹ ساله	۱۳۲۳	۵	۷۰	۲۳۰	۵۹۶	۳۱۷	۷۶	۲۳	۵	۱	۰
۴۰-۴۴ ساله	۱۱۹۴	۲	۶۰	۱۵۰	۴۲۰	۳۹۴	۱۱۱	۴۲	۸	۵	۲
۴۵-۴۹ ساله	۸۵۰	۸	۵۰	۱۳۳	۲۴۹	۲۲۶	۱۱۳	۴۸	۱۳	۷	۳
۵۰-۵۴ ساله	۶۳۶	۹	۶۸	۱۱۹	۱۶۷	۱۳۴	۸۹	۳۰	۱۳	۵	۲
۵۵-۵۹ ساله	۳۹۴	۸	۶۶	۸۰	۱۰۶	۶۶	۴۲	۱۲	۱۰	۳	۱
۶۰-۶۴ ساله	۲۳۴	۱۶	۴۹	۶۰	۵۴	۲۶	۱۶	۱۰	۲	۱	۰
۶۵-۶۹ ساله	۲۱۱	۱۶	۵۴	۵۵	۳۶	۲۹	۱۳	۸	۰	۰	۰
۷۰-۷۴ ساله	۲۰۳	۳۰	۶۱	۴۵	۳۱	۱۸	۸	۵	۳	۲	۰
۷۵ ساله و بیش تر	۲۵۱	۳۷	۸۱	۳۳	۲۵	۳۸	۱۹	۱۳	۳	۲	۰
مرد	۷۴۱۴	۴۶	۵۲۹	۱۶۱۲	۲۲۹۹	۱۷۷۲	۶۷۶	۳۰۹	۱۰۹	۳۷	۲۵
۰-۴ ساله	۶۱۷	۰	۱	۲۷۲	۲۰۲	۹۹	۲۴	۷	۷	۲	۳
۵-۹ ساله	۶۲۷	۰	۴	۱۱۳	۲۸۶	۱۵۸	۳۴	۲۱	۵	۳	۳
۱۰-۱۴ ساله	۸۰۲	۰	۵	۵۶	۳۰۵	۲۸۹	۷۹	۴۶	۱۶	۴	۲
۱۵-۱۹ ساله	۷۹۵	۲	۱۷	۵۵	۲۱۵	۲۸۷	۱۳۰	۶۳	۲۰	۳	۳
۲۰-۲۴ ساله	۶۱۷	۴	۵۶	۸۸	۱۲۰	۱۵۸	۱۱۷	۴۵	۱۹	۶	۴
۲۵-۲۹ ساله	۶۷۱	۹	۱۳۶	۲۸۵	۸۳	۷۱	۲۸	۲۶	۱۳	۵	۵
۳۰-۳۴ ساله	۵۵۶	۵	۶۲	۲۶۲	۱۴۳	۵۳	۱۷	۹	۳	۱	۱
۳۵-۳۹ ساله	۶۷۶	۴	۳۲	۱۵۶	۳۲۴	۱۲۷	۲۴	۷	۱	۱	۰
۴۰-۴۴ ساله	۶۱۶	۰	۲۸	۶۷	۲۴۶	۲۱۱	۴۵	۱۴	۳	۱	۱
۴۵-۴۹ ساله	۴۴۸	۱	۲۰	۶۰	۱۴۰	۱۳۳	۵۸	۳۰	۵	۱	۰
۵۰-۵۴ ساله	۳۳۹	۳	۲۴	۵۳	۹۱	۸۴	۵۴	۱۷	۷	۴	۲
۵۵-۵۹ ساله	۲۰۶	۰	۲۷	۳۹	۵۶	۴۰	۲۷	۸	۵	۳	۱
۶۰-۶۴ ساله	۱۱۸	۳	۲۳	۳۰	۳۲	۱۴	۹	۵	۲	۰	۰
۶۵-۶۹ ساله	۱۰۴	۴	۱۹	۲۹	۲۵	۱۸	۵	۴	۰	۰	۰
۷۰-۷۴ ساله	۹۲	۴	۲۷	۲۴	۱۷	۷	۵	۴	۲	۲	۰
۷۵ ساله و بیش تر	۱۳۰	۷	۴۸	۲۳	۱۴	۲۳	۱۰	۳	۱	۱	۰
زن	۷۴۳۹	۱۰۹	۵۹۱	۱۶۲۸	۲۲۴۱	۱۶۸۸	۷۴۰	۲۷۲	۹۱	۶۲	۱۷
۰-۴ ساله	۵۵۲	۰	۱	۲۱۸	۱۹۴	۱۰۱	۲۷	۶	۳	۱	۱
۵-۹ ساله	۵۴۷	۰	۲	۱۱۵	۲۳۰	۱۴۶	۴۰	۱۰	۲	۱	۱
۱۰-۱۴ ساله	۷۲۳	۰	۵	۴۶	۲۶۳	۲۷۲	۹۷	۲۶	۵	۸	۱
۱۵-۱۹ ساله	۸۸۲	۰	۵۵	۸۹	۲۱۴	۲۷۰	۱۴۸	۶۰	۲۷	۱۶	۳
۲۰-۲۴ ساله	۸۳۴	۱	۱۰۱	۲۷۷	۱۴۲	۱۲۷	۱۱۰	۴۳	۱۵	۱۵	۳
۲۵-۲۹ ساله	۷۲۴	۰	۸۳	۳۰۶	۱۸۸	۷۰	۴۲	۱۷	۶	۸	۴
۳۰-۳۴ ساله	۶۱۰	۳	۳۳	۱۵۳	۲۷۱	۱۱۱	۲۶	۱۱	۲	۰	۰
۳۵-۳۹ ساله	۶۴۷	۱	۳۸	۷۴	۲۷۲	۱۹۰	۵۲	۱۶	۴	۰	۰
۴۰-۴۴ ساله	۵۷۸	۲	۳۲	۸۳	۱۷۴	۱۸۳	۶۶	۲۸	۵	۴	۱
۴۵-۴۹ ساله	۴۰۲	۷	۳۰	۷۳	۱۰۹	۹۳	۵۵	۱۸	۸	۶	۳
۵۰-۵۴ ساله	۲۹۷	۶	۴۴	۶۶	۷۶	۵۰	۳۵	۱۳	۶	۱	۰
۵۵-۵۹ ساله	۱۸۸	۸	۳۹	۴۱	۵۰	۲۶	۱۵	۴	۵	۰	۰
۶۰-۶۴ ساله	۱۱۶	۱۳	۲۶	۳۰	۲۲	۱۲	۷	۵	۰	۱	۰
۶۵-۶۹ ساله	۱۰۷	۱۲	۳۵	۲۶	۱۱	۱۱	۸	۴	۰	۰	۰
۷۰-۷۴ ساله	۱۱۱	۲۶	۳۴	۲۱	۱۴	۱۱	۳	۱	۱	۰	۰
۷۵ ساله و بیش تر	۱۲۱	۳۰	۳۳	۱۰	۱۱	۱۵	۹	۱۰	۲	۱	۰



۴۰- جمعیت در خانوارهای معمولی بر حسب جنس، سن و تعداد افراد در خانوار (دنباله)

(نقاط روستایی)

جنس و سن	جمع	۱ نفر	۲ نفر	۳ نفر	۴ نفر	۵ نفر	۶ نفر	۷ نفر	۸ نفر	۹ نفر	۱۰ نفر و بیش تر
مرد وزن	۳۲۷۷۸	۵۱۳	۲۴۵۶	۵۵۹۸	۷۷۷۶	۶۹۵۰	۴۴۱۰	۲۷۰۹	۱۳۹۲	۵۵۸	۴۱۶
۰-۴ ساله	۱۹۹۰	۰	۴	۶۶۵	۶۳۱	۳۲۴	۱۹۱	۷۷	۵۴	۲۱	۲۳
۵-۹ ساله	۲۳۰۷	۰	۱۱	۳۱۷	۸۳۵	۶۱۳	۲۶۰	۱۵۴	۶۷	۲۷	۲۳
۱۰-۱۴ ساله	۳۳۶۴	۰	۱۹	۱۵۶	۸۴۳	۱۰۰۰	۶۱۱	۳۸۸	۱۹۷	۸۶	۶۴
۱۵-۱۹ ساله	۳۹۱۹	۲	۱۲۵	۳۱۸	۶۸۴	۱۰۱۳	۷۸۹	۵۱۸	۲۹۷	۱۰۰	۷۳
۲۰-۲۴ ساله	۳۵۹۳	۱۳	۲۲۶	۶۴۵	۵۸۰	۶۷۹	۵۹۸	۴۴۳	۲۲۴	۱۰۳	۸۲
۲۵-۲۹ ساله	۳۰۴۳	۱۲	۲۱۸	۹۴۵	۶۸۷	۴۲۲	۳۲۲	۲۲۵	۱۱۰	۶۰	۴۲
۳۰-۳۴ ساله	۲۲۲۸	۱۰	۱۳۳	۵۸۱	۷۳۲	۴۱۷	۱۸۰	۸۴	۴۷	۲۸	۱۶
۳۵-۳۹ ساله	۲۱۳۵	۱۰	۸۶	۳۰۴	۷۲۰	۵۶۹	۲۶۲	۱۱۱	۴۸	۱۷	۸
۴۰-۴۴ ساله	۲۰۰۳	۱۳	۷۸	۲۴۱	۵۳۸	۵۲۳	۳۱۴	۱۶۶	۷۹	۲۰	۲۱
۴۵-۴۹ ساله	۱۷۵۱	۱۸	۹۸	۲۴۰	۳۸۹	۴۴۷	۲۷۱	۱۶۱	۸۱	۲۸	۱۸
۵۰-۵۴ ساله	۱۵۶۷	۱۵	۱۴۸	۲۶۸	۳۴۰	۳۰۹	۲۲۲	۱۴۲	۷۵	۲۷	۲۱
۵۵-۵۹ ساله	۱۳۰۳	۲۴	۱۸۵	۲۳۶	۲۹۰	۲۴۵	۱۵۰	۱۰۱	۴۴	۲۰	۸
۶۰-۶۴ ساله	۸۱۹	۳۲	۲۰۱	۱۷۹	۱۵۹	۱۱۳	۶۵	۴۲	۱۶	۷	۵
۶۵-۶۹ ساله	۸۹۱	۸۰	۲۷۴	۱۹۸	۱۴۵	۹۸	۵۳	۲۸	۹	۵	۱
۷۰-۷۴ ساله	۸۸۹	۱۰۳	۳۳۰	۱۶۵	۱۰۶	۸۴	۵۶	۲۲	۱۸	۵	۰
۷۵ ساله و بیش تر	۹۷۶	۱۸۱	۳۲۰	۱۴۰	۹۷	۸۴	۶۶	۴۷	۲۶	۴	۱۱
مرد	۱۵۹۱۳	۱۵۹	۱۱۲۱	۲۷۴۶	۳۸۸۱	۳۴۷۳	۲۱۲۵	۱۳۰۹	۶۳۷	۲۶۸	۱۹۴
۰-۴ ساله	۹۷۹	۰	۳	۳۴۳	۳۱۲	۱۶۰	۹۱	۳۰	۲۳	۷	۱۰
۵-۹ ساله	۱۱۹۵	۰	۴	۱۷۳	۴۲۱	۳۳۱	۱۳۴	۷۵	۳۴	۱۳	۱۰
۱۰-۱۴ ساله	۱۷۳۵	۰	۷	۸۱	۴۵۵	۵۱۰	۳۱۵	۲۰۰	۸۸	۴۶	۳۳
۱۵-۱۹ ساله	۱۹۲۶	۱	۲۷	۱۴۶	۳۵۷	۵۴۱	۳۸۰	۲۵۵	۱۳۴	۴۶	۲۹
۲۰-۲۴ ساله	۱۶۳۱	۸	۱۰۳	۲۲۹	۳۷۸	۳۳۶	۲۷۷	۲۱۲	۱۰۳	۴۸	۳۷
۲۵-۲۹ ساله	۱۴۴۹	۹	۱۲۷	۴۹۱	۳۷۷	۱۷۹	۱۵۵	۱۱۲	۴۷	۳۰	۲۲
۳۰-۳۴ ساله	۹۹۶	۶	۶۷	۳۲۶	۳۲۲	۱۵۰	۵۳	۳۳	۱۸	۱۲	۹
۳۵-۳۹ ساله	۱۰۳۶	۷	۴۸	۱۵۸	۴۱۰	۲۵۵	۱۰۰	۴۰	۱۲	۵	۱
۴۰-۴۴ ساله	۹۱۷	۱۰	۱۹	۱۰۲	۲۶۶	۲۷۵	۱۴۰	۶۲	۲۹	۷	۷
۴۵-۴۹ ساله	۸۴۰	۱۱	۳۵	۱۰۵	۱۹۵	۲۱۹	۱۴۴	۷۳	۴۴	۸	۶
۵۰-۵۴ ساله	۷۳۷	۶	۵۰	۱۱۰	۱۵۷	۱۶۴	۱۱۲	۷۳	۳۶	۱۶	۱۳
۵۵-۵۹ ساله	۶۴۵	۹	۶۱	۹۹	۱۴۳	۱۴۰	۷۴	۶۸	۳۰	۱۵	۶
۶۰-۶۴ ساله	۳۹۷	۷	۷۶	۷۵	۸۹	۶۰	۴۵	۲۴	۱۲	۴	۵
۶۵-۶۹ ساله	۴۳۱	۱۵	۱۱۲	۱۰۲	۸۰	۵۳	۳۷	۲۲	۵	۵	۰
۷۰-۷۴ ساله	۴۹۳	۲۹	۱۷۴	۱۰۲	۶۵	۵۷	۴۰	۱۲	۱۰	۴	۰
۷۵ ساله و بیش تر	۵۰۶	۴۱	۱۹۸	۱۰۴	۵۴	۴۳	۲۸	۱۸	۱۲	۲	۶
زن	۱۶۸۶۵	۳۵۴	۱۳۳۵	۲۸۵۲	۳۸۹۵	۳۴۷۷	۲۲۸۵	۱۴۰۰	۷۵۵	۲۹۰	۲۲۲
۰-۴ ساله	۱۰۱۱	۰	۱	۳۲۲	۳۱۹	۱۶۴	۱۰۰	۴۷	۳۱	۱۴	۱۳
۵-۹ ساله	۱۱۱۲	۰	۷	۱۴۴	۴۱۴	۲۸۲	۱۲۶	۷۹	۳۳	۱۴	۱۳
۱۰-۱۴ ساله	۱۶۲۹	۰	۱۲	۷۵	۳۸۸	۴۹۰	۲۹۶	۱۸۸	۱۰۹	۴۰	۳۱
۱۵-۱۹ ساله	۱۹۹۳	۱	۸۸	۱۷۲	۳۲۷	۴۷۲	۴۰۹	۲۶۳	۱۶۳	۵۴	۴۴
۲۰-۲۴ ساله	۱۹۶۲	۵	۱۲۳	۴۱۶	۳۰۲	۳۴۳	۳۲۱	۲۳۱	۱۲۱	۵۵	۴۵
۲۵-۲۹ ساله	۱۵۹۴	۳	۹۱	۴۵۴	۴۱۰	۲۴۳	۱۶۷	۱۱۳	۶۳	۳۰	۲۰
۳۰-۳۴ ساله	۱۲۳۲	۴	۶۶	۲۵۵	۴۱۰	۲۶۷	۱۲۷	۵۱	۲۹	۱۶	۷
۳۵-۳۹ ساله	۱۰۹۹	۳	۳۸	۱۴۶	۳۱۰	۳۱۴	۱۶۲	۷۱	۳۶	۱۲	۷
۴۰-۴۴ ساله	۱۰۸۶	۳	۵۹	۱۳۹	۳۷۲	۲۵۸	۱۷۴	۱۰۴	۵۰	۱۳	۱۴
۴۵-۴۹ ساله	۹۱۱	۷	۶۳	۱۳۵	۱۹۴	۲۲۸	۱۲۷	۸۸	۳۷	۲۰	۱۲
۵۰-۵۴ ساله	۸۳۰	۹	۹۸	۱۵۸	۱۸۳	۱۴۵	۱۱۰	۶۹	۳۹	۱۱	۸
۵۵-۵۹ ساله	۶۵۸	۱۵	۱۲۴	۱۳۷	۱۴۷	۱۰۵	۷۶	۳۳	۱۴	۵	۲
۶۰-۶۴ ساله	۴۲۲	۲۵	۱۲۵	۱۰۴	۷۰	۵۳	۲۰	۱۸	۴	۳	۰
۶۵-۶۹ ساله	۴۶۰	۶۵	۱۶۲	۹۶	۶۵	۴۵	۱۶	۶	۴	۰	۱
۷۰-۷۴ ساله	۳۹۶	۷۴	۱۵۶	۶۳	۴۱	۲۷	۱۶	۱۰	۸	۱	۰
۷۵ ساله و بیش تر	۴۷۰	۱۴۰	۱۲۲	۳۶	۴۳	۴۱	۳۸	۲۹	۱۴	۲	۵

۴۱- خانوارهای معمولی بر حسب جنس و سن سرپرست و تعداد افراد (کل)

جنس و سن سرپرست	جمع	۱ نفر	۲ نفر	۳ نفر	۴ نفر	۵ نفر	۶ نفر	۷ نفر	۸ نفر	۹ نفر	۱۰ نفر و بیشتر
مرد وزن	۱۲۳۲۰	۶۶۸	۱۷۸۸	۲۹۴۶	۳۰۷۹	۲۰۸۲	۹۷۱	۴۷۰	۱۹۹	۷۳	۴۴
کمتر از ۱۵ ساله	۴	۰	۲	۱	۱	۰	۰	۰	۰	۰	۰
۱۵-۱۹ ساله	۴۲	۴	۱۹	۱۵	۲	۲	۰	۰	۰	۰	۰
۲۰-۲۴ ساله	۳۶۰	۱۸	۱۴۶	۱۵۰	۳۵	۷	۱	۳	۰	۰	۰
۲۵-۲۹ ساله	۱۲۰۷	۲۱	۲۵۶	۶۷۶	۱۷۹	۴۶	۲۱	۶	۱	۰	۱
۳۰-۳۴ ساله	۱۲۹۱	۱۸	۱۲۶	۵۶۷	۴۰۸	۱۲۹	۲۹	۱۰	۲	۲	۰
۳۵-۳۹ ساله	۱۶۳۸	۱۵	۸۴	۳۰۶	۷۲۲	۳۵۸	۱۰۶	۳۶	۹	۲	۰
۴۰-۴۴ ساله	۱۵۵۴	۱۵	۶۲	۱۸۱	۵۱۵	۴۸۲	۱۸۰	۷۴	۲۹	۸	۸
۴۵-۴۹ ساله	۱۳۷۱	۲۶	۶۳	۱۸۲	۳۵۸	۳۷۰	۲۰۵	۱۰۲	۴۸	۱۰	۷
۵۰-۵۴ ساله	۱۱۷۷	۲۴	۱۰۱	۱۸۴	۲۶۷	۲۶۰	۱۷۱	۹۲	۴۵	۱۹	۱۴
۵۵-۵۹ ساله	۹۲۹	۳۲	۱۰۷	۱۵۲	۲۱۱	۱۹۰	۱۰۶	۷۴	۳۲	۱۸	۷
۶۰-۶۴ ساله	۶۰۸	۴۸	۱۲۹	۱۲۱	۱۳۰	۷۷	۵۳	۲۸	۱۴	۴	۴
۶۵-۶۹ ساله	۶۶۲	۹۶	۱۶۷	۱۴۵	۱۱۰	۶۹	۴۰	۲۵	۵	۰	۰
۷۰-۷۴ ساله	۷۱۱	۱۳۳	۲۳۵	۱۳۷	۸۴	۵۳	۴۰	۱۳	۱۱	۰	۰
۷۵ ساله و بیشتر	۷۶۶	۲۱۸	۲۹۱	۱۲۹	۵۷	۳۹	۱۹	۷	۳	۰	۳
مرد	۱۱۱۹۲	۲۰۵	۱۵۲۵	۲۷۷۱	۲۹۵۵	۲۰۱۸	۹۴۳	۴۶۵	۱۹۶	۷۲	۴۲
کمتر از ۱۵ ساله	۳	۰	۱	۱	۱	۰	۰	۰	۰	۰	۰
۱۵-۱۹ ساله	۳۹	۳	۱۹	۱۴	۲	۱	۰	۰	۰	۰	۰
۲۰-۲۴ ساله	۳۴۵	۱۲	۱۴۰	۱۴۹	۳۴	۷	۱	۲	۰	۰	۰
۲۵-۲۹ ساله	۱۱۸۸	۱۸	۲۴۸	۶۷۰	۱۷۷	۴۶	۲۱	۶	۱	۰	۱
۳۰-۳۴ ساله	۱۲۴۹	۱۱	۱۱۶	۵۴۸	۴۰۲	۱۲۹	۲۹	۱۰	۲	۲	۰
۳۵-۳۹ ساله	۱۵۸۴	۱۱	۷۲	۲۹۴	۷۰۶	۳۵۲	۱۰۲	۳۶	۹	۲	۰
۴۰-۴۴ ساله	۱۴۹۱	۱۰	۴۴	۱۶۳	۵۰۰	۴۷۷	۱۷۹	۷۴	۲۹	۸	۷
۴۵-۴۹ ساله	۱۲۷۱	۱۲	۵۲	۱۵۹	۳۳۵	۳۵۰	۱۹۸	۸۸	۴۸	۹	۶
۵۰-۵۴ ساله	۱۰۵۸	۹	۷۲	۱۵۶	۲۴۶	۲۴۷	۱۶۴	۸۸	۴۳	۱۹	۱۴
۵۵-۵۹ ساله	۸۳۶	۹	۸۷	۱۳۵	۱۹۷	۱۷۸	۹۹	۷۴	۳۲	۱۸	۷
۶۰-۶۴ ساله	۵۰۳	۱۰	۹۷	۱۰۴	۱۱۹	۷۳	۵۱	۲۸	۱۳	۴	۴
۶۵-۶۹ ساله	۵۲۳	۱۹	۱۳۱	۱۳۱	۱۰۱	۶۶	۴۰	۲۵	۵	۰	۰
۷۰-۷۴ ساله	۵۵۹	۳۳	۲۰۱	۱۲۴	۷۹	۵۳	۴۰	۱۳	۱۱	۰	۰
۷۵ ساله و بیشتر	۵۴۳	۴۸	۲۴۵	۱۲۳	۵۶	۳۹	۱۹	۷	۳	۰	۳
زن	۱۱۲۸	۴۶۳	۲۶۳	۱۷۵	۱۲۴	۶۴	۲۸	۵	۳	۱	۲
کمتر از ۱۵ ساله	۱	۰	۱	۰	۰	۰	۰	۰	۰	۰	۰
۱۵-۱۹ ساله	۳	۱	۰	۱	۰	۱	۰	۰	۰	۰	۰
۲۰-۲۴ ساله	۱۵	۶	۶	۱	۱	۰	۰	۱	۰	۰	۰
۲۵-۲۹ ساله	۱۹	۳	۸	۶	۲	۰	۰	۰	۰	۰	۰
۳۰-۳۴ ساله	۴۲	۷	۱۰	۱۹	۶	۰	۰	۰	۰	۰	۰
۳۵-۳۹ ساله	۵۴	۴	۱۲	۱۲	۱۶	۶	۴	۰	۰	۰	۰
۴۰-۴۴ ساله	۶۳	۵	۱۸	۱۸	۱۵	۵	۱	۰	۰	۰	۱
۴۵-۴۹ ساله	۱۰۰	۱۴	۱۱	۲۳	۲۳	۲۰	۷	۰	۰	۱	۱
۵۰-۵۴ ساله	۱۱۹	۱۵	۲۹	۲۸	۲۱	۱۳	۷	۴	۲	۰	۰
۵۵-۵۹ ساله	۹۳	۲۳	۲۰	۱۷	۱۴	۱۲	۷	۰	۰	۰	۰
۶۰-۶۴ ساله	۱۰۵	۳۸	۳۲	۱۷	۱۱	۴	۲	۰	۱	۰	۰
۶۵-۶۹ ساله	۱۳۹	۷۷	۳۶	۱۴	۹	۳	۰	۰	۰	۰	۰
۷۰-۷۴ ساله	۱۵۲	۱۰۰	۳۴	۱۳	۵	۰	۰	۰	۰	۰	۰
۷۵ ساله و بیشتر	۲۲۳	۱۷۰	۴۶	۶	۱	۰	۰	۰	۰	۰	۰



۴۱- خانوارهای معمولی بر حسب جنس و سن سرپرست و تعداد افراد (دنباله)

جنس و سن سرپرست	جمع	۱ نفر	۲ نفر	۳ نفر	۴ نفر	۵ نفر	۶ نفر	۷ نفر	۸ نفر	۹ نفر	۱۰ نفر و بیش تر
مرد وزن	۳۹۸۱	۱۵۵	۵۶۰	۱۰۸۰	۱۱۳۵	۶۹۲	۲۳۶	۸۳	۲۵	۱۱	۴
کمتر از ۱۵ ساله	۱	۰	۱	۰	۰	۰	۰	۰	۰	۰	۰
۱۵-۱۹ ساله	۱۱	۲	۴	۴	۰	۱	۰	۰	۰	۰	۰
۲۰-۲۴ ساله	۱۰۵	۵	۵۱	۴۱	۶	۱	۰	۱	۰	۰	۰
۲۵-۲۹ ساله	۴۵۳	۹	۱۳۳	۲۶۰	۴۱	۷	۳	۰	۰	۰	۰
۳۰-۳۴ ساله	۵۰۱	۸	۶۰	۲۶۰	۱۲۸	۳۸	۶	۱	۰	۰	۰
۳۵-۳۹ ساله	۶۷۱	۵	۳۵	۱۵۳	۳۲۴	۱۲۶	۲۲	۴	۱	۱	۰
۴۰-۴۴ ساله	۶۲۰	۲	۳۶	۶۷	۲۴۴	۲۱۱	۴۲	۱۴	۲	۱	۱
۴۵-۴۹ ساله	۴۸۰	۸	۲۴	۶۹	۱۴۸	۱۳۸	۵۷	۳۰	۵	۱	۰
۵۰-۵۴ ساله	۳۶۹	۹	۳۴	۶۳	۹۵	۸۶	۵۴	۱۵	۷	۴	۲
۵۵-۵۹ ساله	۲۲۸	۸	۳۳	۴۳	۶۱	۳۹	۲۹	۶	۵	۳	۱
۶۰-۶۴ ساله	۱۴۴	۱۶	۳۰	۳۵	۳۴	۱۴	۸	۵	۲	۰	۰
۶۵-۶۹ ساله	۱۲۴	۱۶	۲۸	۳۱	۲۴	۱۷	۵	۳	۰	۰	۰
۷۰-۷۴ ساله	۱۲۷	۳۰	۳۳	۳۱	۱۹	۴	۴	۳	۲	۱	۰
۷۵ ساله و بیش تر	۱۴۷	۳۷	۵۸	۲۳	۱۱	۱۰	۶	۱	۱	۰	۰
مرد	۳۶۷۸	۴۶	۴۸۵	۱۰۱۷	۱۰۹۵	۶۸۰	۲۳۲	۸۳	۲۵	۱۱	۴
کمتر از ۱۵ ساله	۰	۰	۰	۰	۰	۰	۰	۰	۰	۰	۰
۱۵-۱۹ ساله	۹	۲	۴	۳	۰	۰	۰	۰	۰	۰	۰
۲۰-۲۴ ساله	۱۰۱	۴	۴۹	۴۰	۶	۱	۰	۱	۰	۰	۰
۲۵-۲۹ ساله	۴۴۷	۹	۱۳۱	۲۵۷	۴۰	۷	۳	۰	۰	۰	۰
۳۰-۳۴ ساله	۴۸۱	۵	۵۷	۲۵۰	۱۲۴	۳۸	۶	۱	۰	۰	۰
۳۵-۳۹ ساله	۶۵۰	۴	۳۰	۱۴۹	۳۱۶	۱۲۴	۲۱	۴	۱	۱	۰
۴۰-۴۴ ساله	۶۰۳	۰	۲۷	۶۴	۲۴۲	۲۱۰	۴۲	۱۴	۲	۱	۱
۴۵-۴۹ ساله	۴۴۶	۱	۱۹	۶۰	۱۴۰	۱۳۳	۵۷	۳۰	۵	۱	۰
۵۰-۵۴ ساله	۳۳۴	۳	۲۴	۵۳	۸۹	۸۴	۵۳	۱۵	۷	۴	۲
۵۵-۵۹ ساله	۲۰۰	۰	۲۷	۳۸	۵۵	۳۸	۲۷	۶	۵	۳	۱
۶۰-۶۴ ساله	۱۱۶	۳	۲۳	۲۹	۳۲	۱۴	۸	۵	۲	۰	۰
۶۵-۶۹ ساله	۱۰۰	۴	۱۹	۲۹	۲۳	۱۷	۵	۳	۰	۰	۰
۷۰-۷۴ ساله	۸۵	۴	۲۷	۲۳	۱۷	۴	۴	۳	۲	۱	۰
۷۵ ساله و بیش تر	۱۰۶	۷	۴۸	۲۲	۱۱	۱۰	۶	۱	۱	۰	۰
زن	۳۰۳	۱۰۹	۷۵	۶۳	۴۰	۱۲	۴	۰	۰	۰	۰
کمتر از ۱۵ ساله	۱	۰	۱	۰	۰	۰	۰	۰	۰	۰	۰
۱۵-۱۹ ساله	۲	۰	۰	۱	۰	۱	۰	۰	۰	۰	۰
۲۰-۲۴ ساله	۴	۱	۲	۱	۰	۰	۰	۰	۰	۰	۰
۲۵-۲۹ ساله	۶	۰	۲	۳	۱	۰	۰	۰	۰	۰	۰
۳۰-۳۴ ساله	۲۰	۳	۳	۱۰	۴	۰	۰	۰	۰	۰	۰
۳۵-۳۹ ساله	۲۱	۱	۵	۴	۸	۲	۱	۰	۰	۰	۰
۴۰-۴۴ ساله	۱۷	۲	۹	۳	۲	۱	۰	۰	۰	۰	۰
۴۵-۴۹ ساله	۳۴	۷	۵	۹	۸	۵	۰	۰	۰	۰	۰
۵۰-۵۴ ساله	۳۵	۶	۱۰	۱۰	۶	۲	۱	۰	۰	۰	۰
۵۵-۵۹ ساله	۲۸	۸	۶	۵	۶	۱	۲	۰	۰	۰	۰
۶۰-۶۴ ساله	۲۸	۱۳	۷	۶	۲	۰	۰	۰	۰	۰	۰
۶۵-۶۹ ساله	۲۴	۱۲	۹	۲	۱	۰	۰	۰	۰	۰	۰
۷۰-۷۴ ساله	۴۲	۲۶	۶	۸	۲	۰	۰	۰	۰	۰	۰
۷۵ ساله و بیش تر	۴۱	۳۰	۱۰	۱	۰	۰	۰	۰	۰	۰	۰

(نقاط روستایی)

۴۱- خانوارهای معمولی بر حسب جنس و سن سرپرست و تعداد افراد (دنباله)

جنس و سن سرپرست	جمع	۱ نفر	۲ نفر	۳ نفر	۴ نفر	۵ نفر	۶ نفر	۷ نفر	۸ نفر	۹ نفر	۱۰ نفر و بیش تر
مرد وزن	۸۳۳۹	۵۱۳	۱۲۲۸	۱۸۶۶	۱۹۴۴	۱۳۹۰	۷۳۵	۳۸۷	۱۷۴	۶۲	۴۰
کمتر از ۱۵ ساله	۳	۰	۱	۱	۱	۰	۰	۰	۰	۰	۰
۱۵-۱۹ ساله	۳۱	۲	۱۵	۱۱	۲	۱	۰	۰	۰	۰	۰
۲۰-۲۴ ساله	۲۵۵	۱۳	۹۵	۱۰۹	۲۹	۶	۱	۲	۰	۰	۰
۲۵-۲۹ ساله	۷۵۴	۱۲	۱۲۳	۴۱۶	۱۳۸	۳۹	۱۸	۶	۱	۰	۱
۳۰-۳۴ ساله	۷۹۰	۱۰	۶۶	۳۰۷	۲۸۰	۹۱	۲۳	۹	۲	۲	۰
۳۵-۳۹ ساله	۹۶۷	۱۰	۴۹	۱۵۳	۳۹۸	۲۳۲	۸۴	۳۲	۸	۱	۰
۴۰-۴۴ ساله	۹۳۴	۱۳	۲۶	۱۱۴	۲۷۱	۲۷۱	۱۳۸	۶۰	۲۷	۷	۷
۴۵-۴۹ ساله	۸۹۱	۱۸	۳۹	۱۱۳	۲۱۰	۲۳۲	۱۴۸	۷۲	۴۳	۹	۷
۵۰-۵۴ ساله	۸۰۸	۱۵	۶۷	۱۲۱	۱۷۲	۱۷۴	۱۱۷	۷۷	۳۸	۱۵	۱۲
۵۵-۵۹ ساله	۷۰۱	۲۴	۷۴	۱۰۹	۱۵۰	۱۵۱	۷۷	۶۸	۲۷	۱۵	۶
۶۰-۶۴ ساله	۴۶۴	۳۲	۹۹	۸۶	۹۶	۶۳	۴۵	۲۳	۱۲	۴	۴
۶۵-۶۹ ساله	۵۳۸	۸۰	۱۳۹	۱۱۴	۸۶	۵۲	۳۵	۲۲	۵	۵	۰
۷۰-۷۴ ساله	۵۸۴	۱۰۳	۲۰۲	۱۰۶	۶۵	۴۹	۳۶	۱۰	۹	۴	۰
۷۵ ساله و بیش تر	۶۱۹	۱۸۱	۲۳۳	۱۰۶	۴۶	۲۹	۱۳	۶	۲	۰	۳
مرد	۷۵۱۴	۱۵۹	۱۰۴۰	۱۷۵۴	۱۸۶۰	۱۳۳۸	۷۱۱	۳۸۲	۱۷۱	۶۱	۳۸
کمتر از ۱۵ ساله	۳	۰	۱	۱	۱	۰	۰	۰	۰	۰	۰
۱۵-۱۹ ساله	۳۰	۱	۱۵	۱۱	۲	۱	۰	۰	۰	۰	۰
۲۰-۲۴ ساله	۲۴۴	۸	۹۱	۱۰۹	۲۸	۶	۱	۱	۰	۰	۰
۲۵-۲۹ ساله	۷۴۱	۹	۱۱۷	۴۱۳	۱۳۷	۳۹	۱۸	۶	۱	۰	۱
۳۰-۳۴ ساله	۷۶۸	۶	۵۹	۲۹۸	۲۷۸	۹۱	۲۳	۹	۲	۲	۰
۳۵-۳۹ ساله	۹۳۴	۷	۴۲	۱۴۵	۳۹۰	۲۲۸	۸۱	۳۲	۸	۱	۰
۴۰-۴۴ ساله	۸۸۸	۱۰	۱۷	۹۹	۲۵۸	۲۶۷	۱۳۷	۶۰	۲۷	۷	۶
۴۵-۴۹ ساله	۸۲۵	۱۱	۳۳	۹۹	۱۹۵	۲۱۷	۱۴۱	۷۲	۴۳	۸	۶
۵۰-۵۴ ساله	۷۲۴	۶	۴۸	۱۰۳	۱۵۷	۱۶۳	۱۱۱	۷۳	۳۶	۱۵	۱۲
۵۵-۵۹ ساله	۶۳۶	۹	۶۰	۹۷	۱۴۲	۱۴۰	۷۲	۶۸	۲۷	۱۵	۶
۶۰-۶۴ ساله	۳۸۷	۷	۷۴	۷۵	۸۷	۵۹	۴۳	۲۳	۱۱	۴	۴
۶۵-۶۹ ساله	۴۲۳	۱۵	۱۱۲	۱۰۲	۷۸	۴۹	۳۵	۲۲	۵	۵	۰
۷۰-۷۴ ساله	۴۷۴	۲۹	۱۷۴	۱۰۱	۶۲	۴۹	۳۶	۱۰	۹	۴	۰
۷۵ ساله و بیش تر	۴۳۷	۴۱	۱۹۷	۱۰۱	۴۵	۲۹	۱۳	۶	۲	۰	۳
زن	۸۲۵	۳۵۴	۱۸۸	۱۱۲	۸۴	۵۲	۲۴	۵	۳	۱	۲
کمتر از ۱۵ ساله	۰	۰	۰	۰	۰	۰	۰	۰	۰	۰	۰
۱۵-۱۹ ساله	۱	۱	۰	۰	۰	۰	۰	۰	۰	۰	۰
۲۰-۲۴ ساله	۱۱	۵	۴	۰	۱	۰	۰	۱	۰	۰	۰
۲۵-۲۹ ساله	۱۳	۳	۶	۳	۱	۰	۰	۰	۰	۰	۰
۳۰-۳۴ ساله	۲۲	۴	۷	۹	۲	۰	۰	۰	۰	۰	۰
۳۵-۳۹ ساله	۳۳	۳	۷	۸	۸	۴	۳	۰	۰	۰	۰
۴۰-۴۴ ساله	۴۶	۳	۹	۱۵	۱۳	۴	۱	۰	۰	۰	۱
۴۵-۴۹ ساله	۶۶	۷	۶	۱۴	۱۵	۱۵	۷	۰	۰	۱	۱
۵۰-۵۴ ساله	۸۴	۹	۱۹	۱۸	۱۵	۱۱	۶	۴	۲	۰	۰
۵۵-۵۹ ساله	۶۵	۱۵	۱۴	۱۲	۸	۱۱	۵	۰	۰	۰	۰
۶۰-۶۴ ساله	۷۷	۲۵	۲۵	۱۱	۹	۴	۲	۰	۱	۰	۰
۶۵-۶۹ ساله	۱۱۵	۶۵	۲۷	۱۲	۸	۳	۰	۰	۰	۰	۰
۷۰-۷۴ ساله	۱۱۰	۷۴	۲۸	۵	۳	۰	۰	۰	۰	۰	۰
۷۵ ساله و بیش تر	۱۸۲	۱۴۰	۳۶	۵	۱	۰	۰	۰	۰	۰	۰

۴۲- خانوارهای معمولی بر حسب جنس و وضع فعالیت سرپرست و تعداد افراد (کل)

جنس و وضع فعالیت سرپرست	جمع	نفر ۱	نفر ۲	نفر ۳	نفر ۴	نفر ۵	نفر ۶	نفر ۷	نفر ۸	نفر ۹	۱۰ نفر و بیش تر
مرد و زن	۱۲۳۲۰	۶۶۸	۱۷۸۸	۲۹۴۶	۳۰۷۹	۲۰۸۲	۹۷۱	۴۷۰	۱۹۹	۷۳	۴۴
شاغل	۹۰۷۷	۱۱۲	۹۶۱	۲۲۸۱	۲۵۲۲	۱۷۲۶	۸۱۴	۳۹۸	۱۶۳	۵۷	۳۶
بیکار	۴۳۷	۷	۸۷	۱۳۷	۱۰۷	۵۷	۲۳	۱۲	۵	۱	۱
محصل	۲۶	۱	۱۲	۹	۳	۱	۰	۰	۰	۰	۰
دارای درآمد بدون کار ..	۱۹۱۷	۳۸۹	۴۹۹	۳۱۵	۳۱۸	۲۱۴	۹۸	۴۱	۲۵	۱۳	۵
خانه دار	۳۱۲	۸۶	۸۰	۶۶	۳۵	۲۸	۱۲	۲	۲	۰	۱
سایر	۵۳۱	۷۲	۱۴۶	۱۲۴	۹۱	۵۱	۲۳	۱۷	۴	۲	۱
اظهار نشده	۲۰	۱	۳	۷	۳	۵	۱	۰	۰	۰	۰
مرد	۱۱۱۹۲	۲۰۵	۱۵۲۵	۲۷۷۱	۲۹۵۵	۲۰۱۸	۹۴۳	۴۶۵	۱۹۶	۷۲	۴۲
شاغل	۸۹۵۹	۹۳	۹۳۴	۲۲۶۰	۲۴۹۹	۱۷۱۴	۸۰۸	۳۹۶	۱۶۳	۵۷	۳۵
بیکار	۴۳۴	۷	۸۷	۱۳۶	۱۰۶	۵۶	۲۳	۱۲	۵	۱	۱
محصل	۲۱	۱	۱۰	۶	۳	۱	۰	۰	۰	۰	۰
دارای درآمد بدون کار .	۱۳۰۳	۸۰	۳۶۲	۲۴۳	۲۵۶	۱۹۱	۹۰	۴۰	۲۴	۱۲	۵
خانه دار	۸	۲	۲	۴	۰	۰	۰	۰	۰	۰	۰
سایر	۴۴۸	۲۲	۱۲۷	۱۱۵	۸۸	۵۱	۲۱	۱۷	۴	۲	۱
اظهار نشده	۱۹	۰	۳	۷	۳	۵	۱	۰	۰	۰	۰
زن	۱۱۲۸	۴۶۳	۲۶۳	۱۷۵	۱۲۴	۶۴	۲۸	۵	۳	۱	۲
شاغل	۱۱۸	۱۹	۲۷	۲۸	۲۳	۱۲	۶	۲	۰	۰	۱
بیکار	۳	۰	۰	۱	۱	۱	۰	۰	۰	۰	۰
محصل	۵	۰	۲	۳	۰	۰	۰	۰	۰	۰	۰
دارای درآمد بدون کار .	۶۱۴	۳۰۹	۱۳۷	۷۲	۶۲	۳۳	۸	۱	۱	۱	۰
خانه دار	۳۰۴	۸۴	۷۸	۶۲	۳۵	۲۸	۱۲	۲	۲	۰	۱
سایر	۸۳	۵۰	۱۹	۹	۳	۰	۲	۰	۰	۰	۰
اظهار نشده	۱	۱	۰	۰	۰	۰	۰	۰	۰	۰	۰

۴۲- خانوارهای معمولی بر حسب جنس و وضع فعالیت سرپرست و تعداد افراد(دنباله)

(نقاط شهری)

جنس و وضع فعالیت سرپرست	جمع	نفر ۱	نفر ۲	نفر ۳	نفر ۴	نفر ۵	نفر ۶	نفر ۷	نفر ۸	نفر ۹	۱۰ نفر و بیش تر
مرد و زن	۳۹۸۱	۱۵۵	۵۶۰	۱۰۸۰	۱۱۳۵	۶۹۲	۲۳۶	۸۳	۲۵	۱۱	۴
شاغل	۳۱۹۹	۳۳	۳۸۵	۹۱۰	۹۶۶	۵۹۹	۲۰۱	۷۳	۱۹	۹	۴
بیکار	۷۹	۳	۱۶	۲۵	۱۹	۱۳	۳	۰	۰	۰	۰
محصل	۱۳	۱	۶	۶	۰	۰	۰	۰	۰	۰	۰
دارای درآمد بدون کار ..	۵۱۰	۸۵	۱۱۵	۸۷	۱۱۹	۶۵	۲۵	۸	۴	۲	۰
خانه‌دار	۷۶	۱۷	۲۱	۲۱	۱۱	۵	۱	۰	۰	۰	۰
سایر	۹۷	۱۵	۱۷	۲۷	۱۸	۱۰	۶	۲	۲	۰	۰
اظهار نشده	۷	۱	۰	۴	۲	۰	۰	۰	۰	۰	۰
مرد	۳۶۷۸	۴۶	۴۸۵	۱۰۱۷	۱۰۹۵	۶۸۰	۲۳۲	۸۳	۲۵	۱۱	۴
شاغل	۳۱۶۵	۲۵	۳۷۸	۸۹۹	۹۶۰	۵۹۷	۲۰۱	۷۳	۱۹	۹	۴
بیکار	۷۹	۳	۱۶	۲۵	۱۹	۱۳	۳	۰	۰	۰	۰
محصل	۸	۱	۴	۳	۰	۰	۰	۰	۰	۰	۰
دارای درآمد بدون کار .	۳۴۱	۱۶	۷۲	۵۹	۹۷	۶۰	۲۳	۸	۴	۲	۰
خانه‌دار	۴	۰	۰	۴	۰	۰	۰	۰	۰	۰	۰
سایر	۷۵	۱	۱۵	۲۳	۱۷	۱۰	۵	۲	۲	۰	۰
اظهار نشده	۶	۰	۰	۴	۲	۰	۰	۰	۰	۰	۰
زن	۳۰۳	۱۰۹	۷۵	۶۳	۴۰	۱۲	۴	۰	۰	۰	۰
شاغل	۳۴	۸	۷	۱۱	۶	۲	۰	۰	۰	۰	۰
بیکار	۰	۰	۰	۰	۰	۰	۰	۰	۰	۰	۰
محصل	۵	۰	۲	۳	۰	۰	۰	۰	۰	۰	۰
دارای درآمد بدون کار .	۱۶۹	۶۹	۴۳	۲۸	۲۲	۵	۲	۰	۰	۰	۰
خانه‌دار	۷۲	۱۷	۲۱	۱۷	۱۱	۵	۱	۰	۰	۰	۰
سایر	۲۲	۱۴	۲	۴	۱	۰	۱	۰	۰	۰	۰
اظهار نشده	۱	۱	۰	۰	۰	۰	۰	۰	۰	۰	۰



۴۳- خانوارهای معمولی بر حسب جنس سرپرست خانوار و تعداد افراد، تعداد افراد شاغل و تعداد افراد بیکار (کل)

جنس سرپرست خانوار و تعداد افراد در خانوار	جمع	شاغل					بیکار				
		ندارد	۱ نفر	۲ نفر	۳ نفر	۴ نفر و بیش تر	ندارد	۱ نفر	۲ نفر	۳ نفر	۴ نفر و بیش تر
مرد و زن	۱۲۳۲۰	۲۶۸۷	۷۴۱۸	۱۸۱۲	۲۹۰	۱۱۳	۱۰۲۴۳	۱۴۸۹	۴۰۲	۱۳۱	۵۵
..... ۱ نفر	۶۶۸	۵۵۶	۱۱۲	۰	۰	۰	۶۶۱	۷	۰	۰	۰
..... ۲ نفر	۱۷۸۸	۷۸۷	۹۰۴	۹۷	۰	۰	۱۶۴۶	۱۳۹	۳	۰	۰
..... ۳ نفر	۲۹۴۶	۵۳۶	۲۰۷۷	۳۲۲	۱۱	۰	۲۵۳۷	۳۸۱	۲۷	۱	۰
..... ۴ نفر	۳۰۷۹	۴۰۹	۲۰۷۶	۵۳۸	۵۲	۴	۲۶۳۵	۳۵۲	۸۵	۷	۰
..... ۵ نفر	۲۰۸۲	۲۳۵	۱۳۱۷	۴۴۴	۷۲	۱۴	۱۶۲۶	۳۱۳	۱۰۵	۳۳	۵
..... ۶ نفر	۹۷۱	۹۷	۵۵۱	۲۱۰	۷۹	۳۴	۶۵۴	۱۷۵	۹۳	۳۶	۱۳
..... ۷ نفر	۴۷۰	۴۱	۲۴۲	۱۲۰	۴۲	۲۵	۳۰۳	۶۸	۵۱	۳۱	۱۷
..... ۸ نفر	۱۹۹	۱۸	۸۵	۵۸	۱۹	۱۹	۱۱۱	۴۱	۲۹	۱۲	۶
..... ۹ نفر	۷۳	۵	۳۷	۱۲	۸	۱۱	۴۷	۷	۶	۷	۶
..... ۱۰ نفر و بیش تر	۴۴	۳	۱۷	۱۱	۷	۶	۲۳	۶	۳	۴	۸
مرد	۱۱۱۹۲	۱۸۲۸	۷۲۲۳	۱۷۵۲	۲۷۸	۱۱۱	۹۲۷۱	۱۳۸۶	۳۶۱	۱۲۲	۵۲
..... ۱ نفر	۲۰۵	۱۱۲	۹۳	۰	۰	۰	۱۹۸	۷	۰	۰	۰
..... ۲ نفر	۱۵۲۵	۵۷۹	۸۵۳	۹۳	۰	۰	۱۴۱۵	۱۰۷	۳	۰	۰
..... ۳ نفر	۲۷۷۱	۴۳۴	۲۰۱۷	۳۰۹	۱۱	۰	۲۴۰۷	۳۵۰	۱۴	۰	۰
..... ۴ نفر	۲۹۵۵	۳۴۴	۲۰۴۴	۵۱۵	۴۹	۳	۲۵۴۶	۳۳۰	۷۵	۴	۰
..... ۵ نفر	۲۰۱۸	۲۰۶	۱۲۹۸	۴۲۳	۶۷	۱۴	۱۵۸۵	۳۰۴	۹۶	۳۰	۳
..... ۶ نفر	۹۴۳	۸۷	۵۴۱	۲۰۶	۷۶	۳۳	۶۴۰	۱۶۷	۸۸	۳۵	۱۳
..... ۷ نفر	۴۶۵	۴۱	۲۴۰	۱۱۸	۴۱	۲۵	۳۰۱	۶۷	۴۹	۳۱	۱۷
..... ۸ نفر	۱۹۶	۱۷	۸۴	۵۷	۱۹	۱۹	۱۱۰	۴۱	۲۸	۱۱	۶
..... ۹ نفر	۷۲	۵	۳۷	۱۱	۸	۱۱	۴۶	۷	۶	۷	۶
..... ۱۰ نفر و بیش تر	۴۲	۳	۱۶	۱۰	۷	۶	۲۳	۶	۲	۴	۷
زن	۱۱۱۲۸	۸۵۹	۱۹۵	۶۰	۱۲	۲	۹۷۲	۱۰۳	۴۱	۹	۳
..... ۱ نفر	۴۶۳	۴۴۴	۱۹	۰	۰	۰	۴۶۳	۰	۰	۰	۰
..... ۲ نفر	۲۶۳	۲۰۸	۵۱	۴	۰	۰	۲۳۱	۳۲	۰	۰	۰
..... ۳ نفر	۱۷۵	۱۰۲	۶۰	۱۳	۰	۰	۱۳۰	۳۱	۱۳	۱	۰
..... ۴ نفر	۱۲۴	۶۵	۳۲	۲۳	۳	۱	۸۹	۲۲	۱۰	۳	۰
..... ۵ نفر	۶۴	۲۹	۱۹	۱۱	۵	۰	۴۱	۹	۹	۳	۲
..... ۶ نفر	۲۸	۱۰	۴	۴	۳	۱	۱۴	۸	۵	۱	۰
..... ۷ نفر	۵	۰	۲	۲	۱	۰	۲	۱	۲	۰	۰
..... ۸ نفر	۳	۱	۱	۱	۰	۰	۱	۰	۱	۱	۰
..... ۹ نفر	۱	۰	۰	۱	۰	۰	۱	۰	۰	۰	۰
..... ۱۰ نفر و بیش تر	۲	۰	۱	۱	۰	۰	۰	۰	۱	۰	۱



۴۳- خانوارهای معمولی بر حسب جنس سرپرست خانوار و تعداد افراد، تعداد افراد شاغل و تعداد افراد بیکار (دنباله)

(نقاط شهری)

بیکار					شاغل					جمع	جنس سرپرست خانوار و تعداد افراد در خانوار
۴ نفر و بیش تر	۳ نفر	۲ نفر	۱ نفر	ندارد	۴ نفر و بیش تر	۳ نفر	۲ نفر	۱ نفر	ندارد		
۶	۱۸	۹۶	۴۱۶	۳۴۴۵	۲۳	۸۷	۸۸۴	۲۴۰۱	۵۸۶	۳۹۸۱	مرد و زن
۰	۰	۰	۳	۱۵۲	۰	۰	۰	۳۳	۱۲۲	۱۵۵	۱ نفر
۰	۰	۱	۴۰	۵۱۹	۰	۰	۷۷	۳۲۵	۱۵۸	۵۶۰	۲ نفر
۰	۰	۶	۱۲۰	۹۵۴	۰	۶	۱۹۳	۷۵۹	۱۲۲	۱۰۸۰	۳ نفر
۰	۱	۲۱	۹۵	۱۰۱۸	۱	۱۹	۳۰۴	۷۰۴	۱۰۷	۱۱۳۵	۴ نفر
۰	۵	۳۲	۱۰۰	۵۵۵	۳	۲۳	۲۰۳	۴۱۲	۵۱	۶۹۲	۵ نفر
۲	۵	۲۲	۴۰	۱۶۷	۸	۲۸	۶۵	۱۱۶	۱۹	۲۳۶	۶ نفر
۳	۴	۷	۱۲	۵۷	۷	۸	۳۱	۳۲	۵	۸۳	۷ نفر
۰	۲	۶	۵	۱۲	۲	۱	۹	۱۱	۲	۲۵	۸ نفر
۰	۱	۱	۱	۸	۱	۱	۱	۸	۰	۱۱	۹ نفر
۱	۰	۰	۰	۳	۱	۱	۱	۱	۰	۴	۱۰ نفر و بیش تر
۶	۱۷	۸۶	۳۹۲	۳۱۷۷	۲۲	۸۴	۸۶۵	۲۳۴۴	۳۶۳	۳۶۷۸	مرد
۰	۰	۰	۳	۴۳	۰	۰	۰	۲۵	۲۱	۴۶	۱ نفر
۰	۰	۱	۳۲	۴۵۲	۰	۰	۷۵	۳۱۰	۱۰۰	۴۸۵	۲ نفر
۰	۰	۳	۱۱۰	۹۰۴	۰	۶	۱۸۹	۷۳۴	۸۸	۱۰۱۷	۳ نفر
۰	۱	۱۹	۹۰	۹۸۵	۰	۱۸	۲۹۳	۶۹۹	۸۵	۱۰۹۵	۴ نفر
۰	۵	۲۷	۹۹	۵۴۹	۳	۲۲	۲۰۱	۴۰۹	۴۵	۶۸۰	۵ نفر
۲	۴	۲۲	۴۰	۱۶۴	۸	۲۷	۶۵	۱۱۵	۱۷	۲۳۲	۶ نفر
۳	۴	۷	۱۲	۵۷	۷	۸	۳۱	۳۲	۵	۸۳	۷ نفر
۰	۲	۶	۵	۱۲	۲	۱	۹	۱۱	۲	۲۵	۸ نفر
۰	۱	۱	۱	۸	۱	۱	۱	۸	۰	۱۱	۹ نفر
۱	۰	۰	۰	۳	۱	۱	۱	۱	۰	۴	۱۰ نفر و بیش تر
۰	۱	۱۰	۲۴	۲۶۸	۱	۳	۱۹	۵۷	۲۲۳	۳۰۳	زن
۰	۰	۰	۰	۱۰۹	۰	۰	۰	۸	۱۰۱	۱۰۹	۱ نفر
۰	۰	۰	۸	۶۷	۰	۰	۲	۱۵	۵۸	۷۵	۲ نفر
۰	۰	۳	۱۰	۵۰	۰	۰	۴	۲۵	۳۴	۶۳	۳ نفر
۰	۰	۲	۵	۳۳	۱	۱	۱۱	۵	۲۲	۴۰	۴ نفر
۰	۰	۵	۱	۶	۰	۱	۲	۳	۶	۱۲	۵ نفر
۰	۱	۰	۰	۳	۰	۱	۰	۱	۲	۴	۶ نفر
۰	۰	۰	۰	۰	۰	۰	۰	۰	۰	۰	۷ نفر
۰	۰	۰	۰	۰	۰	۰	۰	۰	۰	۰	۸ نفر
۰	۰	۰	۰	۰	۰	۰	۰	۰	۰	۰	۹ نفر
۰	۰	۰	۰	۰	۰	۰	۰	۰	۰	۰	۱۰ نفر و بیش تر



۴۳- خانوارهای معمولی بر حسب جنس سرپرست خانوار و تعداد افراد، تعداد افراد شاغل و تعداد افراد بیکار (دنباله)

(نقاط روستایی)

بیکار					شاغل					جمع	جنس سرپرست خانوار و تعداد افراد در خانوار
۴ نفر و بیش تر	۳ نفر	۲ نفر	۱ نفر	ندارد	۴ نفر و بیش تر	۳ نفر	۲ نفر	۱ نفر	ندارد		
۴۹	۱۱۳	۳۰۶	۱۰۷۳	۶۷۹۸	۹۰	۲۰۳	۹۲۸	۵۰۱۷	۲۱۰۱	۸۳۳۹	مرد و زن
۰	۰	۰	۴	۵۰۹	۰	۰	۰	۷۹	۴۳۴	۵۱۳	۱ نفر
۰	۰	۲	۹۹	۱۱۲۷	۰	۰	۲۰	۵۷۹	۶۲۹	۱۲۲۸	۲ نفر
۰	۱	۲۱	۲۶۱	۱۵۸۳	۰	۵	۱۲۹	۱۳۱۸	۴۱۴	۱۸۶۶	۳ نفر
۰	۶	۶۴	۲۵۷	۱۶۱۷	۳	۳۳	۲۳۴	۱۳۷۲	۳۰۲	۱۹۴۴	۴ نفر
۵	۲۸	۷۳	۲۱۳	۱۰۷۱	۱۱	۴۹	۲۴۱	۹۰۵	۱۸۴	۱۳۹۰	۵ نفر
۱۱	۳۱	۷۱	۱۳۵	۴۸۷	۲۶	۵۱	۱۴۵	۴۳۵	۷۸	۷۳۵	۶ نفر
۱۴	۲۷	۴۴	۵۶	۲۴۶	۱۸	۳۴	۸۹	۲۱۰	۳۶	۳۸۷	۷ نفر
۶	۱۰	۲۳	۳۶	۹۹	۱۷	۱۸	۴۹	۷۴	۱۶	۱۷۴	۸ نفر
۶	۶	۵	۶	۳۹	۱۰	۷	۱۱	۲۹	۵	۶۲	۹ نفر
۷	۴	۳	۶	۲۰	۵	۶	۱۰	۱۶	۳	۴۰	۱۰ نفر و بیش تر
۴۶	۱۰۵	۲۷۵	۹۹۴	۶۰۹۴	۸۹	۱۹۴	۸۸۷	۴۸۷۹	۱۴۶۵	۷۵۱۴	مرد
۰	۰	۰	۴	۱۵۵	۰	۰	۰	۶۸	۹۱	۱۵۹	۱ نفر
۰	۰	۲	۷۵	۹۶۳	۰	۰	۱۸	۵۴۳	۴۷۹	۱۰۴۰	۲ نفر
۰	۰	۱۱	۲۴۰	۱۵۰۳	۰	۵	۱۲۰	۱۲۸۳	۳۴۶	۱۷۵۴	۳ نفر
۰	۳	۵۶	۲۴۰	۱۵۶۱	۳	۳۱	۲۲۲	۱۳۴۵	۲۵۹	۱۸۶۰	۴ نفر
۳	۲۵	۶۹	۲۰۵	۱۰۳۶	۱۱	۴۵	۲۳۲	۸۸۹	۱۶۱	۱۳۳۸	۵ نفر
۱۱	۳۱	۶۶	۱۲۷	۴۷۶	۲۵	۴۹	۱۴۱	۴۲۶	۷۰	۷۱۱	۶ نفر
۱۴	۲۷	۴۲	۵۵	۲۴۴	۱۸	۳۳	۸۷	۲۰۸	۳۶	۳۸۲	۷ نفر
۶	۹	۲۲	۳۶	۹۸	۱۷	۱۸	۴۸	۷۳	۱۵	۱۷۱	۸ نفر
۶	۶	۵	۶	۳۸	۱۰	۷	۱۰	۲۹	۵	۶۱	۹ نفر
۶	۴	۲	۶	۲۰	۵	۶	۹	۱۵	۳	۳۸	۱۰ نفر و بیش تر
۳	۸	۳۱	۷۹	۷۰۴	۱	۹	۴۱	۱۳۸	۶۳۶	۸۲۵	زن
۰	۰	۰	۰	۳۵۴	۰	۰	۰	۱۱	۳۴۳	۳۵۴	۱ نفر
۰	۰	۰	۲۴	۱۶۴	۰	۰	۲	۳۶	۱۵۰	۱۸۸	۲ نفر
۰	۱	۱۰	۲۱	۸۰	۰	۰	۹	۳۵	۶۸	۱۱۲	۳ نفر
۰	۳	۸	۱۷	۵۶	۰	۲	۱۲	۲۷	۴۳	۸۴	۴ نفر
۲	۳	۴	۸	۳۵	۰	۴	۹	۱۶	۲۳	۵۲	۵ نفر
۰	۰	۵	۸	۱۱	۱	۲	۴	۹	۸	۲۴	۶ نفر
۰	۰	۲	۱	۲	۰	۱	۲	۲	۰	۵	۷ نفر
۰	۱	۱	۰	۱	۰	۰	۱	۱	۱	۳	۸ نفر
۰	۰	۰	۰	۱	۰	۰	۱	۰	۰	۱	۹ نفر
۱	۰	۱	۰	۰	۰	۰	۱	۱	۰	۲	۱۰ نفر و بیش تر

۴۴- خانوارهای معمولی بر حسب جنس سرپرست خانوار و تعداد افراد، تعداد افراد با سواد و تعداد افراد بی سواد (کل)

جنس سرپرست خانوار و تعداد افراد در خانوار	جمع	باسواد					بی سواد				
		ندارد	۱ نفر	۲ نفر	۳ نفر	۴ نفر و بیش تر	ندارد	۱ نفر	۲ نفر	۳ نفر	۴ نفر و بیش تر
مرد و زن	۱۲۳۲۰	۱۴۷۷	۱۴۸۷	۳۲۹۸	۲۳۸۱	۳۶۷۰	۵۴۱۹	۳۳۹۷	۲۸۶۰	۴۵۹	۱۸۵
..... ۱ نفر	۶۶۸	۵۳۶	۱۳۲	۰	۰	۰	۱۳۲	۵۳۶	۰	۰	۰
..... ۲ نفر	۱۷۸۱	۶۷۵	۴۷۷	۶۳۶	۰	۰	۶۴۷	۴۶۶	۶۷۵	۰	۰
..... ۳ نفر	۲۹۴۶	۱۷۵	۶۱۰	۱۵۸۳	۵۷۸	۰	۱۷۰۳	۵۹۷	۵۴۷	۹۹	۰
..... ۴ نفر	۳۰۷۹	۵۳	۱۸۷	۸۱۹	۱۱۰۰	۹۲۰	۱۶۴۸	۷۴۳	۵۷۲	۹۵	۲۱
..... ۵ نفر	۲۰۸۲	۲۰	۵۴	۱۹۴	۵۴۷	۱۲۶۷	۸۸۷	۵۵۹	۴۹۳	۱۰۴	۳۹
..... ۶ نفر	۹۷۱	۴	۱۵	۴۴	۱۲۵	۷۸۳	۲۸۳	۲۹۱	۲۸۷	۷۵	۳۵
..... ۷ نفر	۴۷۰	۸	۹	۱۳	۲۹	۴۱۱	۸۲	۱۳۶	۱۵۶	۵۴	۴۲
..... ۸ نفر	۱۹۹	۴	۲	۴	۵	۱۸۴	۲۸	۳۷	۹۲	۱۹	۲۳
..... ۹ نفر	۷۳	۲	۰	۱	۱	۶۹	۶	۲۲	۲۶	۸	۱۱
..... ۱۰ نفر و بیش تر	۴۴	۰	۱	۴	۳	۳۶	۳	۱۰	۱۲	۵	۱۴
مرد	۱۱۱۹۲	۹۹۶	۱۲۴۸	۳۱۲۸	۲۲۵۶	۳۵۶۴	۵۲۲۳	۲۵۷۸	۲۷۶۹	۴۴۲	۱۸۰
..... ۱ نفر	۲۰۵	۱۲۰	۸۵	۰	۰	۰	۸۵	۱۲۰	۰	۰	۰
..... ۲ نفر	۱۵۲۵	۶۲۲	۳۰۶	۵۹۷	۰	۰	۵۹۷	۳۰۶	۶۲۲	۰	۰
..... ۳ نفر	۲۷۷۱	۱۶۵	۵۹۲	۱۴۷۹	۵۳۵	۰	۱۶۵۱	۴۹۹	۵۳۲	۸۹	۰
..... ۴ نفر	۲۹۵۵	۵۲	۱۸۶	۷۹۵	۱۰۲۴	۸۹۸	۱۶۲۰	۶۶۲	۵۵۹	۹۳	۲۱
..... ۵ نفر	۲۰۱۸	۱۹	۵۳	۱۹۳	۵۳۸	۱۲۱۵	۸۷۳	۵۱۹	۴۸۵	۱۰۴	۳۷
..... ۶ نفر	۹۴۳	۴	۱۴	۴۲	۱۲۳	۷۶۰	۲۷۹	۲۷۴	۲۸۵	۷۲	۳۳
..... ۷ نفر	۴۶۵	۸	۹	۱۳	۲۷	۴۰۸	۸۱	۱۳۴	۱۵۶	۵۳	۴۱
..... ۸ نفر	۱۹۶	۴	۲	۴	۵	۱۸۱	۲۸	۳۴	۹۲	۱۹	۲۳
..... ۹ نفر	۷۲	۲	۰	۱	۱	۶۸	۶	۲۱	۲۶	۸	۱۱
..... ۱۰ نفر و بیش تر	۴۲	۰	۱	۴	۳	۳۴	۳	۹	۱۲	۴	۱۴
زن	۱۱۱۲۸	۴۸۱	۲۳۹	۱۷۰	۱۳۲	۱۰۶	۱۹۶	۸۱۹	۹۱	۱۷	۵
..... ۱ نفر	۴۶۳	۴۱۶	۴۷	۰	۰	۰	۴۷	۴۱۶	۰	۰	۰
..... ۲ نفر	۲۶۳	۵۳	۱۷۱	۳۹	۰	۰	۵۰	۱۶۰	۵۳	۰	۰
..... ۳ نفر	۱۷۵	۱۰	۱۸	۱۰۴	۴۳	۰	۵۲	۹۸	۱۵	۱۰	۰
..... ۴ نفر	۱۲۴	۱	۱	۲۴	۷۶	۲۲	۲۸	۸۱	۱۳	۲	۰
..... ۵ نفر	۶۴	۱	۱	۱	۹	۵۲	۱۴	۴۰	۸	۰	۲
..... ۶ نفر	۲۸	۰	۱	۲	۲	۲۳	۴	۱۷	۲	۳	۲
..... ۷ نفر	۵	۰	۰	۰	۲	۳	۱	۲	۰	۱	۱
..... ۸ نفر	۳	۰	۰	۰	۰	۳	۰	۳	۰	۰	۰
..... ۹ نفر	۱	۰	۰	۰	۰	۱	۰	۱	۰	۰	۰
..... ۱۰ نفر و بیش تر	۲	۰	۰	۰	۰	۲	۰	۱	۰	۱	۰

۴۴- خانوارهای معمولی بر حسب جنس سرپرست خانوار و تعداد افراد، تعداد افراد با سواد و تعداد افراد بی سواد (دنباله)

(نقاط شهری)

بی سواد					باسواد					جمع	جنس سرپرست خانوار و تعداد افراد در خانوار
۴ نفر و بیش تر	۳ نفر	۲ نفر	۱ نفر	ندارد	۴ نفر و بیش تر	۳ نفر	۲ نفر	۱ نفر	ندارد		
۱۰	۴۵	۴۴۶	۸۶۲	۲۶۱۸	۱۳۴۸	۸۱۱	۱۲۲۴	۲۹۵	۲۳۳	۳۹۸۱	مرد و زن
۰	۰	۰	۱۱۲	۴۳	۰	۰	۰	۴۳	۱۱۲	۱۵۵	۱ نفر
۰	۰	۹۸	۱۲۲	۳۴۰	۰	۰	۳۳۶	۱۲۶	۹۸	۵۶۰	۲ نفر
۰	۸	۸۳	۱۵۸	۸۳۱	۰	۳۰۳	۶۶۴	۹۵	۱۸	۱۰۸۰	۳ نفر
۱	۸	۹۸	۲۰۳	۸۲۵	۴۸۳	۴۳۶	۱۸۹	۲۳	۴	۱۱۳۵	۴ نفر
۲	۱۳	۸۶	۱۶۱	۴۳۰	۵۲۸	۱۲۴	۳۳	۶	۱	۶۹۲	۵ نفر
۲	۷	۴۴	۶۷	۱۱۶	۲۱۸	۱۵	۱	۲	۰	۲۳۶	۶ نفر
۲	۶	۲۱	۲۷	۲۷	۸۱	۲	۰	۰	۰	۸۳	۷ نفر
۰	۱	۱۳	۶	۵	۲۵	۰	۰	۰	۰	۲۵	۸ نفر
۲	۲	۰	۶	۱	۱۰	۱	۰	۰	۰	۱۱	۹ نفر
۱	۰	۳	۰	۰	۳	۰	۱	۰	۰	۴	۱۰ نفر و بیش تر
۱۰	۴۵	۴۲۷	۶۶۳	۲۵۳۳	۱۳۲۳	۸۳۳	۱۱۶۴	۲۲۸	۱۳۰	۳۶۷۸	مرد
۰	۰	۰	۱۹	۲۷	۰	۰	۰	۲۷	۱۹	۴۶	۱ نفر
۰	۰	۸۸	۸۰	۳۱۷	۰	۰	۳۱۷	۸۰	۸۸	۴۸۵	۲ نفر
۰	۸	۷۸	۱۲۷	۸۰۴	۰	۲۸۱	۶۲۸	۹۰	۱۸	۱۰۱۷	۳ نفر
۱	۸	۹۶	۱۷۹	۸۱۱	۴۷۲	۴۱۱	۱۸۵	۲۳	۴	۱۰۹۵	۴ نفر
۲	۱۳	۸۴	۱۵۴	۴۲۷	۵۱۸	۱۲۳	۳۲	۶	۱	۶۸۰	۵ نفر
۲	۷	۴۴	۶۵	۱۱۴	۲۱۴	۱۵	۱	۲	۰	۲۳۲	۶ نفر
۲	۶	۲۱	۲۷	۲۷	۸۱	۲	۰	۰	۰	۸۳	۷ نفر
۰	۱	۱۳	۶	۵	۲۵	۰	۰	۰	۰	۲۵	۸ نفر
۲	۲	۰	۶	۱	۱۰	۱	۰	۰	۰	۱۱	۹ نفر
۱	۰	۳	۰	۰	۳	۰	۱	۰	۰	۴	۱۰ نفر و بیش تر
۰	۰	۱۹	۱۹۹	۸۵	۲۵	۴۸	۶۰	۶۷	۱۰۳	۳۰۳	زن
۰	۰	۰	۹۳	۱۶	۰	۰	۰	۱۶	۹۳	۱۰۹	۱ نفر
۰	۰	۱۰	۴۲	۲۳	۰	۰	۱۹	۴۶	۱۰	۷۵	۲ نفر
۰	۰	۵	۳۱	۲۷	۰	۲۲	۳۶	۵	۰	۶۳	۳ نفر
۰	۰	۲	۲۴	۱۴	۱۱	۲۵	۴	۰	۰	۴۰	۴ نفر
۰	۰	۲	۷	۳	۱۰	۱	۱	۰	۰	۱۲	۵ نفر
۰	۰	۰	۲	۲	۴	۰	۰	۰	۰	۴	۶ نفر
۰	۰	۰	۰	۰	۰	۰	۰	۰	۰	۰	۷ نفر
۰	۰	۰	۰	۰	۰	۰	۰	۰	۰	۰	۸ نفر
۰	۰	۰	۰	۰	۰	۰	۰	۰	۰	۰	۹ نفر
۰	۰	۰	۰	۰	۰	۰	۰	۰	۰	۰	۱۰ نفر و بیش تر



۴۴- خانوارهای معمولی بر حسب جنس سرپرست خانوار و تعداد افراد، تعداد افراد با سواد و تعداد افراد بی سواد (دنباله)

(نقاط روستایی)

جمع	باسواد					بی سواد					جنس سرپرست خانوار و تعداد افراد در خانوار
	ندارد	۱ نفر	۲ نفر	۳ نفر	۴ نفر و بیش تر	ندارد	۱ نفر	۲ نفر	۳ نفر	۴ نفر و بیش تر	
۸۳۳۹	۱۲۴۴	۱۱۹۲	۲۰۷۴	۱۵۰۷	۲۳۲۲	۲۸۰۱	۲۵۳۵	۲۴۱۴	۴۱۴	۱۷۵	مرد وزن
۵۱۳	۴۲۴	۸۹	۰	۰	۰	۸۹	۴۲۴	۰	۰	۰	۱ نفر
۱۲۲۸	۵۷۷	۳۵۱	۳۰۰	۰	۰	۳۰۷	۳۴۴	۵۷۷	۰	۰	۲ نفر
۱۸۶۶	۱۵۷	۵۱۵	۹۱۹	۲۷۵	۰	۸۷۲	۴۳۹	۴۶۴	۹۱	۰	۳ نفر
۱۹۴۴	۴۹	۱۶۴	۶۳۰	۶۶۴	۴۳۷	۸۲۳	۵۴۰	۴۷۴	۸۷	۲۰	۴ نفر
۱۳۹۰	۱۹	۴۸	۱۶۱	۴۲۳	۷۳۹	۴۵۷	۳۹۸	۴۰۷	۹۱	۳۷	۵ نفر
۷۳۵	۴	۱۳	۴۳	۱۱۰	۵۶۵	۱۶۷	۲۲۴	۲۴۳	۶۸	۳۳	۶ نفر
۳۸۷	۸	۹	۱۳	۲۷	۳۳۰	۵۵	۱۰۹	۱۳۵	۴۸	۴۰	۷ نفر
۱۷۴	۴	۲	۴	۵	۱۵۹	۲۳	۳۱	۷۹	۱۸	۲۳	۸ نفر
۶۲	۲	۰	۱	۰	۵۹	۵	۱۶	۲۶	۶	۹	۹ نفر
۴۰	۰	۱	۳	۳	۳۳	۳	۱۰	۹	۵	۱۳	۱۰ نفر و بیش تر
۷۵۱۴	۸۶۶	۱۰۲۰	۱۹۶۴	۱۴۲۳	۲۲۴۱	۲۶۹۰	۱۹۱۵	۲۳۴۲	۳۹۷	۱۷۰	مرد
۱۵۹	۱۰۱	۵۸	۰	۰	۰	۵۸	۱۰۱	۰	۰	۰	۱ نفر
۱۰۴۰	۵۳۴	۲۲۶	۲۸۰	۰	۰	۲۸۰	۲۲۶	۵۳۴	۰	۰	۲ نفر
۱۷۵۴	۱۴۷	۵۰۲	۸۵۱	۲۵۴	۰	۸۴۷	۳۷۲	۴۵۴	۸۱	۰	۳ نفر
۱۸۶۰	۴۸	۱۶۳	۶۱۰	۶۱۳	۴۲۶	۸۰۹	۴۸۳	۴۶۳	۸۵	۲۰	۴ نفر
۱۳۳۸	۱۸	۴۷	۱۶۱	۴۱۵	۶۹۷	۴۴۶	۳۶۵	۴۰۱	۹۱	۳۵	۵ نفر
۷۱۱	۴	۱۲	۴۱	۱۰۸	۵۴۶	۱۶۵	۲۰۹	۲۴۱	۶۵	۳۱	۶ نفر
۳۸۲	۸	۹	۱۳	۲۵	۳۲۷	۵۴	۱۰۷	۱۳۵	۴۷	۳۹	۷ نفر
۱۷۱	۴	۲	۴	۵	۱۵۶	۲۳	۲۸	۷۹	۱۸	۲۳	۸ نفر
۶۱	۲	۰	۱	۰	۵۸	۵	۱۵	۲۶	۶	۹	۹ نفر
۳۸	۰	۱	۳	۳	۳۱	۳	۹	۹	۴	۱۳	۱۰ نفر و بیش تر
۸۲۵	۳۷۸	۱۷۲	۱۱۰	۸۴	۸۱	۱۱۱	۶۲۰	۷۲	۱۷	۵	زن
۳۵۴	۳۲۳	۳۱	۰	۰	۰	۳۱	۳۲۳	۰	۰	۰	۱ نفر
۱۸۸	۴۳	۱۲۵	۲۰	۰	۰	۲۷	۱۱۸	۴۳	۰	۰	۲ نفر
۱۱۲	۱۰	۱۳	۶۸	۲۱	۰	۲۵	۶۷	۱۰	۱۰	۰	۳ نفر
۸۴	۱	۱	۲۰	۵۱	۱۱	۱۴	۵۷	۱۱	۲	۰	۴ نفر
۵۲	۱	۱	۰	۸	۴۲	۱۱	۳۳	۶	۰	۲	۵ نفر
۲۴	۰	۱	۲	۲	۱۹	۲	۱۵	۲	۳	۲	۶ نفر
۵	۰	۰	۰	۲	۳	۱	۲	۰	۱	۱	۷ نفر
۳	۰	۰	۰	۰	۳	۰	۳	۰	۰	۰	۸ نفر
۱	۰	۰	۰	۰	۱	۰	۱	۰	۰	۰	۹ نفر
۲	۰	۰	۰	۰	۲	۰	۱	۰	۱	۰	۱۰ نفر و بیش تر

۴۵- خانوارهای معمولی و گروهی بر حسب تعداد افراد و تعداد افراد در حال تحصیل به تفکیک جنس

تعداد افراد در خانوار	جمع	مرد					زن				
		ندارد	۱ نفر	۲ نفر	۳ نفر	۴ نفر و بیش‌تر	ندارد	۱ نفر	۲ نفر	۳ نفر	۴ نفر و بیش‌تر
کل	۱۲۳۲۸	۷۹۶۰	۳۱۷۹	۱۰۰۰	۱۶۳	۲۶	۸۱۸۲	۳۰۱۰	۹۳۶	۱۷۴	۲۶
۱ نفر	۶۶۸	۶۶۵	۳	۰	۰	۰	۶۶۸	۰	۰	۰	۰
۲ نفر	۱۷۹۵	۱۷۳۱	۶۳	۱	۰	۱۷۲۲	۷۲	۱	۰	۰	۰
۳ نفر	۲۹۴۷	۲۴۷۶	۴۵۱	۱۹	۱	۲۵۰۳	۴۳۰	۱۳	۱	۰	۰
۴ نفر	۳۰۷۹	۱۵۸۳	۱۲۱۴	۲۷۳	۹	۱۷۳۵	۱۱۱۹	۲۲۱	۴	۰	۰
۵ نفر	۲۰۸۲	۸۴۹	۷۸۸	۳۸۰	۶۴	۸۸۸	۷۹۳	۳۶۳	۳۶	۲	۰
۶ نفر	۹۷۱	۳۸۴	۳۶۴	۱۷۸	۳۸	۳۸۵	۳۳۱	۱۸۹	۶۳	۳	۰
۷ نفر	۴۷۰	۱۶۰	۱۸۷	۸۶	۲۸	۱۸۱	۱۵۳	۹۳	۳۵	۸	۰
۸ نفر	۱۹۹	۷۲	۷۲	۳۹	۱۰	۶۱	۶۶	۳۵	۲۸	۹	۰
۹ نفر	۷۳	۳۰	۱۷	۱۶	۹	۲۶	۲۲	۱۴	۷	۴	۰
۱۰ نفر و بیش‌تر	۴۴	۱۰	۲۰	۸	۴	۱۳	۲۴	۷	۰	۰	۰
ساکن در نقاط شهری	۳۹۸۳	۲۴۷۱	۱۰۹۴	۳۵۶	۵۴	۲۴۳۷	۱۱۴۱	۳۴۴	۵۷	۴	۰
۱ نفر	۱۵۵	۱۵۳	۲	۰	۰	۱۵۵	۰	۰	۰	۰	۰
۲ نفر	۵۶۱	۵۲۹	۳۲	۰	۰	۵۲۰	۴۰	۱	۰	۰	۰
۳ نفر	۱۰۸۱	۸۸۴	۱۸۶	۱۰	۱	۸۶۵	۲۰۷	۸	۱	۰	۰
۴ نفر	۱۱۳۵	۵۲۰	۴۸۲	۱۲۷	۶	۵۵۵	۴۷۸	۱۰۰	۲	۰	۰
۵ نفر	۶۹۲	۲۵۲	۲۶۷	۱۴۶	۲۷	۲۳۶	۲۸۶	۱۵۰	۱۸	۲	۰
۶ نفر	۲۳۶	۹۷	۸۱	۴۴	۱۱	۷۰	۸۳	۵۹	۲۴	۰	۰
۷ نفر	۸۳	۲۱	۳۰	۲۳	۶	۲۱	۳۹	۱۸	۵	۰	۰
۸ نفر	۲۵	۹	۹	۴	۲	۱۰	۵	۵	۴	۱	۰
۹ نفر	۱۱	۴	۴	۲	۱	۲	۳	۲	۳	۱	۰
۱۰ نفر و بیش‌تر	۴	۲	۱	۰	۰	۳	۰	۱	۰	۰	۰
ساکن در نقاط روستایی	۸۳۴۵	۵۴۸۹	۲۰۸۵	۶۴۴	۱۰۹	۵۷۴۵	۱۸۶۹	۵۹۲	۱۱۷	۲۲	۰
۱ نفر	۵۱۳	۵۱۲	۱	۰	۰	۵۱۳	۰	۰	۰	۰	۰
۲ نفر	۱۲۳۴	۱۲۰۲	۳۱	۱	۰	۱۲۰۲	۳۲	۰	۰	۰	۰
۳ نفر	۱۸۶۶	۱۵۹۲	۲۶۵	۹	۰	۱۶۳۸	۲۲۳	۵	۰	۰	۰
۴ نفر	۱۹۴۴	۱۰۶۳	۷۳۲	۱۴۶	۳	۱۱۸۰	۶۴۱	۱۲۱	۲	۰	۰
۵ نفر	۱۳۹۰	۵۹۷	۵۲۱	۲۳۴	۳۷	۶۵۲	۵۰۷	۲۱۳	۱۸	۰	۰
۶ نفر	۷۳۵	۲۸۷	۲۸۳	۱۳۴	۲۷	۳۱۵	۲۴۸	۱۳۰	۳۹	۳	۰
۷ نفر	۳۸۷	۱۳۹	۱۵۷	۶۳	۲۲	۱۶۰	۱۱۴	۷۵	۳۰	۸	۰
۸ نفر	۱۷۴	۶۳	۶۳	۳۵	۸	۵۱	۶۱	۳۰	۲۴	۸	۰
۹ نفر	۶۲	۲۶	۱۳	۱۴	۸	۲۴	۱۹	۱۲	۴	۳	۰
۱۰ نفر و بیش‌تر	۴۰	۸	۱۹	۸	۴	۱۰	۲۴	۶	۰	۰	۰

۴۶- خانوارهای معمولی ساکن و گروهی بر حسب تعداد افراد و نوع محل سکونت

تعداد افراد در خانوار	جمع	واحد مسکونی معمولی	چادر	کیپر	آلونک، زاغه یا موارد مشابه	سایر
جمع	۱۲۳۲۸	۱۲۲۹۰	۱۱	۱۲	۲	۱۳
۱ نفر	۶۶۸	۶۶۸	۰	۰	۰	۰
۲ نفر	۱۷۹۵	۱۷۸۲	۴	۲	۱	۶
۳ نفر	۲۹۴۷	۲۹۳۴	۴	۴	۰	۵
۴ نفر	۳۰۷۹	۳۰۷۲	۱	۴	۱	۱
۵ نفر	۲۰۸۲	۲۰۸۰	۰	۱	۰	۱
۶ نفر	۹۷۱	۹۷۱	۰	۰	۰	۰
۷ نفر	۴۷۰	۴۶۷	۲	۱	۰	۰
۸ نفر	۱۹۹	۱۹۹	۰	۰	۰	۰
۹ نفر	۷۳	۷۳	۰	۰	۰	۰
۱۰ نفر و بیش تر	۴۴	۴۴	۰	۰	۰	۰
ساکن در نقاط شهری	۳۹۸۳	۳۹۸۳	۰	۰	۰	۰
۱ نفر	۱۵۵	۱۵۵	۰	۰	۰	۰
۲ نفر	۵۶۱	۵۶۱	۰	۰	۰	۰
۳ نفر	۱۰۸۱	۱۰۸۱	۰	۰	۰	۰
۴ نفر	۱۱۳۵	۱۱۳۵	۰	۰	۰	۰
۵ نفر	۶۹۲	۶۹۲	۰	۰	۰	۰
۶ نفر	۲۳۶	۲۳۶	۰	۰	۰	۰
۷ نفر	۸۳	۸۳	۰	۰	۰	۰
۸ نفر	۲۵	۲۵	۰	۰	۰	۰
۹ نفر	۱۱	۱۱	۰	۰	۰	۰
۱۰ نفر و بیش تر	۴	۴	۰	۰	۰	۰
ساکن در نقاط روستایی	۸۳۴۵	۸۳۰۷	۱۱	۱۲	۲	۱۳
۱ نفر	۵۱۳	۵۱۳	۰	۰	۰	۰
۲ نفر	۱۲۳۴	۱۲۲۱	۴	۲	۱	۶
۳ نفر	۱۸۶۶	۱۸۵۳	۴	۴	۰	۵
۴ نفر	۱۹۴۴	۱۹۳۷	۱	۴	۱	۱
۵ نفر	۱۳۹۰	۱۳۸۸	۰	۱	۰	۱
۶ نفر	۷۳۵	۷۳۵	۰	۰	۰	۰
۷ نفر	۳۸۷	۳۸۴	۲	۱	۰	۰
۸ نفر	۱۷۴	۱۷۴	۰	۰	۰	۰
۹ نفر	۶۲	۶۲	۰	۰	۰	۰
۱۰ نفر و بیش تر	۴۰	۴۰	۰	۰	۰	۰

۴۷- برآورد خانوارهای معمولی ساکن و گروهی در واحدهای مسکونی معمولی بر حسب تعداد افراد و تعداد اتاق در اختیار

تعداد افراد در خانوار	جمع	کمتر از ۱ اتاق	۱ اتاق	۲ اتاق	۳ اتاق	۴ اتاق	۵ اتاق	۶ اتاق و بیش تر	اظهار نشده
جمع	۱۲۲۹۴	۱۲	۱۷۸۷	۳۶۹۳	۳۳۷۷	۲۵۰۴	۶۷۶	۱۸۵	۶۲
۱ نفر	۶۶۸	۳	۳۰۰	۲۰۱	۸۶	۵۴	۱۳	۳	۷
۲ نفر	۱۷۸۲	۰	۴۵۲	۶۰۵	۴۱۷	۱۹۷	۸۰	۱۴	۱۷
۳ نفر	۲۹۳۴	۰	۵۴۵	۹۶۱	۷۷۰	۴۷۸	۱۱۳	۳۸	۳۰
۴ نفر	۳۰۷۲	۰	۲۶۶	۹۱۰	۹۶۳	۷۵۱	۱۴۷	۳۰	۴
۵ نفر	۲۰۸۱	۰	۱۵۴	۵۵۱	۵۷۴	۵۹۳	۱۶۰	۴۴	۴
۶ نفر	۹۷۲	۹	۲۹	۲۶۰	۳۱۳	۲۶۴	۷۱	۲۶	۰
۷ نفر	۴۶۸	۰	۳۶	۱۰۳	۱۵۰	۹۸	۵۷	۲۴	۰
۸ نفر	۲۰۰	۰	۴	۶۶	۶۵	۵۲	۱۲	۰	۰
۹ نفر و بیش تر	۱۱۸	۰	۰	۳۶	۳۹	۱۶	۲۲	۴	۰
ساکن در نقاط شهری	۳۹۸۳	۰	۲۳۵	۸۱۷	۱۲۴۳	۱۲۵۴	۳۴۲	۷۰	۱۲
۱ نفر	۱۵۵	۰	۴۶	۴۳	۳۶	۲۴	۶	۰	۰
۲ نفر	۵۶۱	۰	۶۴	۱۴۱	۱۹۹	۱۱۳	۳۷	۰	۶
۳ نفر	۱۰۸۱	۰	۸۰	۳۱۲	۳۲۸	۲۷۹	۵۸	۱۸	۶
۴ نفر	۱۱۳۵	۰	۳۰	۱۸۹	۴۰۰	۴۲۰	۸۳	۱۳	۰
۵ نفر	۶۹۲	۰	۱۲	۱۰۶	۱۸۰	۲۸۹	۸۷	۱۹	۰
۶ نفر	۲۳۶	۰	۳	۳۱	۶۲	۸۶	۴۱	۱۴	۰
۷ نفر	۸۳	۰	۰	۳	۲۴	۳۰	۲۱	۶	۰
۸ نفر	۲۵	۰	۰	۴	۱۱	۱۱	۰	۰	۰
۹ نفر و بیش تر	۱۵	۰	۰	۰	۳	۳	۹	۰	۰
ساکن در نقاط روستایی	۸۳۱۱	۱۲	۱۵۵۱	۲۸۶۶	۲۱۳۳	۱۲۴۹	۳۳۴	۱۱۶	۵۰
۱ نفر	۵۱۳	۳	۲۵۵	۱۵۹	۵۰	۳۰	۷	۳	۷
۲ نفر	۱۲۲۱	۰	۳۸۸	۴۶۴	۲۱۷	۸۳	۴۳	۱۴	۱۱
۳ نفر	۱۸۵۳	۰	۴۶۵	۶۴۹	۴۴۲	۱۹۹	۵۵	۲۰	۲۳
۴ نفر	۱۹۳۷	۰	۲۳۶	۷۲۲	۵۶۳	۳۳۱	۶۴	۱۷	۴
۵ نفر	۱۳۸۹	۰	۱۴۱	۴۴۶	۳۹۴	۳۰۴	۷۳	۲۶	۴
۶ نفر	۷۳۶	۹	۲۶	۲۳۰	۲۵۱	۱۷۹	۳۰	۱۳	۰
۷ نفر	۳۸۵	۰	۳۶	۱۰۰	۱۲۷	۶۸	۳۶	۱۸	۰
۸ نفر	۱۷۵	۰	۴	۶۲	۵۴	۴۲	۱۲	۰	۰
۹ نفر و بیش تر	۱۰۳	۰	۰	۳۶	۳۶	۱۳	۱۳	۴	۰

۴۸- برآورد خانوارهای معمولی ساکن و گروهی در واحدهای مسکونی معمولی بر حسب امکانات و تسهیلات مورد استفاده و تعداد افراد

امکانات و تسهیلات	جمع	۱ نفر	۲ نفر	۳ نفر	۴ نفر	۵ نفر	۶ نفر	۷ نفر	۸ نفر	۹ نفر و بیش تر
جمع (ساکن در نقاط شهری و روستایی)	۱۲۲۹۴	۶۶۸	۱۷۸۲	۲۹۳۴	۳۰۷۲	۲۰۸۱	۹۷۲	۴۶۸	۲۰۰	۱۱۸
حداقل برق	۱۱۹۱۶	۶۴۲	۱۷۳۱	۲۸۶۸	۲۹۹۲	۲۰۱۳	۹۴۲	۴۴۱	۱۸۳	۱۰۴
حداقل تلفن ثابت	۶۴۶۵	۲۱۱	۸۴۶	۱۵۲۶	۱۷۶۸	۱۱۷۳	۵۷۳	۲۱۹	۹۲	۵۸
حداقل آب لوله‌کشی	۸۷۴۶	۴۱۸	۱۲۵۶	۲۲۲۱	۲۱۴۱	۱۵۲۰	۶۷۰	۳۰۶	۱۲۵	۸۸
حداقل گاز لوله‌کشی	۵۰۶۵	۱۸۷	۶۷۸	۱۳۲۱	۱۴۲۴	۸۹۸	۳۶۴	۱۳۹	۳۰	۲۴
حداقل دستگاه حرارت مرکزی	۱۹	۰	۰	۴	۷	۹	۰	۰	۰	۰
حداقل دستگاه حرارت و برودت مرکزی	۱۲	۰	۰	۰	۰	۱۲	۰	۰	۰	۰
حداقل آشپزخانه	۹۴۸۰	۳۹۹	۱۱۸۲	۲۲۴۷	۲۴۶۶	۱۷۶۱	۷۶۹	۳۲۷	۱۴۶	۸۲
حداقل حمام	۹۴۳۶	۳۸۰	۱۲۷۲	۲۲۱۸	۲۴۷۲	۱۷۱۷	۸۱۲	۳۵۰	۱۳۸	۷۸
حداقل توالت	۱۲۲۱۹	۶۶۸	۱۷۶۰	۲۹۱۱	۳۰۵۵	۲۰۷۲	۹۷۲	۴۶۳	۲۰۰	۱۱۸
حداقل آب لوله‌کشی و برق	۸۶۸۹	۴۰۸	۱۲۴۹	۲۲۱۳	۲۱۳۴	۱۵۰۹	۶۶۱	۳۰۶	۱۲۱	۸۸
حداقل آب لوله‌کشی، برق و تلفن ثابت	۵۴۳۲	۱۵۲	۷۲۰	۱۳۳۱	۱۴۳۴	۱۰۱۵	۴۵۹	۱۹۲	۷۶	۵۴
حداقل آب لوله‌کشی، حمام و توالت	۷۲۲۹	۲۶۵	۹۷۲	۱۸۱۶	۱۸۳۶	۱۳۳۸	۶۰۶	۲۳۸	۹۲	۶۶
حداقل آشپزخانه، حمام و توالت	۸۳۱۴	۳۰۱	۱۰۱۷	۱۹۵۵	۲۲۳۳	۱۶۰۳	۷۱۹	۲۹۱	۱۲۱	۷۳
حداقل آب لوله‌کشی، برق تلفن ثابت و گاز	۳۳۵۲	۸۳	۴۱۴	۸۷۱	۹۶۸	۶۲۰	۲۴۷	۱۱۰	۲۱	۱۸
لوله‌کشی	۴	۰	۰	۰	۰	۴	۰	۰	۰	۰
همه امکانات و تسهیلات فوق ^(۱)	۰	۰	۰	۰	۰	۰	۰	۰	۰	۰
هیچ‌یک از امکانات و تسهیلات فوق	۰	۰	۰	۰	۰	۰	۰	۰	۰	۰
اظهار نشده	۰	۰	۰	۰	۰	۰	۰	۰	۰	۰

امکانات و تسهیلات	جمع	۱ نفر	۲ نفر	۳ نفر	۴ نفر	۵ نفر	۶ نفر	۷ نفر	۸ نفر	۹ نفر و بیش تر
ساکن در نقاط شهری	۳۹۸۳	۱۵۵	۵۶۱	۱۰۸۱	۱۱۳۵	۶۹۲	۲۳۶	۸۳	۲۵	۱۵
حداقل برق	۳۹۷۳	۱۵۵	۵۶۱	۱۰۸۱	۱۱۲۸	۶۸۹	۲۳۶	۸۳	۲۵	۱۵
حداقل تلفن ثابت	۳۰۳۱	۸۵	۳۸۹	۷۶۳	۹۱۳	۵۷۷	۱۹۸	۷۴	۲۱	۹
حداقل آب لوله‌کشی	۳۶۷۷	۱۳۷	۵۲۱	۱۰۲۱	۱۰۲۹	۶۳۳	۲۱۹	۸۰	۲۵	۱۲
حداقل گاز لوله‌کشی	۳۷۳۲	۱۲۵	۵۳۳	۱۰۰۴	۱۰۸۹	۶۴۵	۲۱۹	۸۰	۲۱	۱۵
حداقل دستگاه حرارت مرکزی	۷	۰	۰	۰	۷	۰	۰	۰	۰	۰
حداقل دستگاه حرارت و برودت مرکزی	۳	۰	۰	۰	۰	۳	۰	۰	۰	۰
حداقل آشپزخانه	۳۸۰۵	۱۲۸	۵۳۳	۱۰۲۰	۱۱۰۹	۶۶۴	۲۳۳	۸۳	۲۱	۱۵
حداقل حمام	۳۷۱۲	۱۱۹	۵۱۸	۱۰۱۰	۱۰۵۹	۶۵۸	۲۲۹	۸۳	۲۱	۱۵
حداقل توالت	۳۹۸۳	۱۵۵	۵۶۱	۱۰۸۱	۱۱۳۵	۶۹۲	۲۳۶	۸۳	۲۵	۱۵
حداقل آب لوله‌کشی و برق	۳۶۷۰	۱۳۷	۵۲۱	۱۰۲۱	۱۰۲۶	۶۳۰	۲۱۹	۸۰	۲۵	۱۲
حداقل آب لوله‌کشی، برق و تلفن ثابت	۲۹۲۳	۷۶	۳۸۳	۷۴۵	۸۶۷	۵۵۲	۱۹۵	۷۴	۲۱	۹
حداقل آب لوله‌کشی، حمام و توالت	۳۵۱۱	۱۰۹	۴۹۴	۹۷۲	۹۸۶	۶۱۸	۲۱۹	۸۰	۲۱	۱۲
حداقل آشپزخانه، حمام و توالت	۳۶۲۶	۱۰۹	۵۰۳	۹۷۴	۱۰۵۲	۶۴۲	۲۲۶	۸۳	۲۱	۱۵
حداقل آب لوله‌کشی، برق تلفن ثابت و گاز	۲۸۵۸	۷۰	۳۷۴	۷۱۴	۸۶۰	۵۴۳	۱۹۲	۷۴	۲۱	۹
لوله‌کشی	۰	۰	۰	۰	۰	۰	۰	۰	۰	۰
همه امکانات و تسهیلات فوق ^(۱)	۰	۰	۰	۰	۰	۰	۰	۰	۰	۰
هیچ‌یک از امکانات و تسهیلات فوق	۰	۰	۰	۰	۰	۰	۰	۰	۰	۰
اظهار نشده	۰	۰	۰	۰	۰	۰	۰	۰	۰	۰



۴۸- برآورد خانوارهای معمولی ساکن و گروهی در واحدهای مسکونی معمولی بر حسب امکانات و تسهیلات مورد استفاده و تعداد افراد (دنباله)

امکانات و تسهیلات	جمع	۱ نفر	۲ نفر	۳ نفر	۴ نفر	۵ نفر	۶ نفر	۷ نفر	۸ نفر	۹ نفر و بیش تر
ساکن در نقاط روستایی	۸۳۱۱	۵۱۳	۱۲۲۱	۱۸۵۳	۱۹۳۷	۱۳۸۹	۷۳۶	۳۸۵	۱۷۵	۱۰۳
حداقل برق	۷۹۴۳	۴۸۷	۱۱۷۰	۱۷۸۷	۱۸۶۴	۱۳۲۵	۷۰۶	۳۵۸	۱۵۸	۸۹
حداقل تلفن ثابت	۳۴۳۴	۱۲۶	۴۵۶	۷۶۲	۸۵۵	۵۹۶	۳۷۴	۱۴۵	۷۱	۴۹
حداقل آب لوله‌کشی	۵۰۷۰	۲۸۱	۷۳۵	۱۲۰۰	۱۱۱۲	۸۸۷	۴۵۱	۲۲۶	۱۰۰	۷۶
حداقل گاز لوله‌کشی	۱۳۳۳	۶۳	۱۴۵	۳۱۷	۳۳۵	۲۵۳	۱۴۵	۵۹	۸	۹
حداقل دستگاه حرارت مرکزی	۱۲	۰	۰	۴	۰	۹	۰	۰	۰	۰
حداقل دستگاه حرارت و برودت مرکزی ...	۹	۰	۰	۰	۰	۹	۰	۰	۰	۰
حداقل آشپزخانه	۵۵۷۴	۲۷۱	۶۴۹	۱۲۲۸	۱۳۵۷	۱۰۹۷	۵۳۶	۲۴۴	۱۲۵	۶۷
حداقل حمام	۵۷۲۴	۲۶۱	۷۵۴	۱۲۰۸	۱۴۱۳	۱۰۵۹	۵۸۳	۲۶۷	۱۱۷	۶۳
حداقل توالت	۸۲۳۶	۵۱۳	۱۱۹۹	۱۸۳۰	۱۹۲۰	۱۳۸۰	۷۳۶	۳۸۰	۱۷۵	۱۰۳
حداقل آب لوله‌کشی و برق	۵۰۱۹	۲۷۱	۷۲۸	۱۱۹۲	۱۱۰۸	۸۷۹	۴۴۲	۲۲۶	۹۶	۷۶
حداقل آب لوله‌کشی، برق و تلفن ثابت ...	۲۵۰۹	۷۶	۳۳۷	۵۸۶	۵۶۷	۴۶۳	۲۶۴	۱۱۸	۵۴	۴۵
حداقل آب لوله‌کشی، حمام و توالت	۳۷۱۹	۱۵۶	۴۷۸	۸۴۴	۸۵۰	۷۲۰	۳۸۷	۱۵۸	۷۱	۵۴
حداقل آشپزخانه، حمام و توالت	۴۶۸۹	۱۹۲	۵۱۴	۹۸۱	۱۱۸۱	۹۶۰	۴۹۳	۲۰۸	۱۰۰	۵۸
حداقل آب لوله‌کشی، برق تلفن ثابت و گاز لوله‌کشی	۴۹۴	۱۳	۴۰	۱۵۶	۱۰۷	۷۷	۵۵	۳۶	۰	۹
همه امکانات و تسهیلات فوق (۱)	۴	۰	۰	۰	۰	۴	۰	۰	۰	۰
هیچ‌یک از امکانات و تسهیلات فوق	۰	۰	۰	۰	۰	۰	۰	۰	۰	۰
اظهار نشده	۰	۰	۰	۰	۰	۰	۰	۰	۰	۰

(۱) شامل آب لوله‌کشی، برق و تلفن ثابت، گاز لوله‌کشی، دستگاه حرارت مرکزی یا دستگاه حرارت و برودت مرکزی، آشپزخانه، حمام و توالت می‌باشد.

۴۹- برآورد خانوارهای معمولی ساکن و گروهی در واحد مسکونی معمولی بر حسب تعداد افراد و نحوه تصرف محل سکونت

تعداد افراد در خانوار	جمع	ملکی عرصه و اعیان (زمین و بنا)	ملکی اعیان (بنا)	اجاره‌ای	در برابر خدمت	رایگان	سایر	اظهار نشده
جمع	۱۲۲۹۴	۱۰۲۳۶	۱۳۹	۱۱۸۹	۱۴۴	۵۰۴	۲۰	۶۲
۱ نفر	۶۶۸	۵۴۳	۱۰	۳۰	۱۳	۶۵	۳	۳
۲ نفر	۱۷۸۲	۱۳۰۱	۲۷	۲۴۸	۳۲	۱۵۸	۷	۱۰
۳ نفر	۲۹۳۴	۲۱۴۸	۳۳	۵۱۸	۵۰	۱۷۵	۷	۴
۴ نفر	۳۰۷۲	۲۶۶۸	۳۲	۲۷۸	۲۷	۵۹	۳	۴
۵ نفر	۲۰۸۱	۱۸۹۳	۳۷	۸۹	۱۶	۲۶	۰	۱۹
۶ نفر	۹۷۲	۹۱۵	۰	۱۲	۳	۲۰	۰	۲۱
۷ نفر	۴۶۸	۴۵۶	۰	۹	۳	۰	۰	۰
۸ نفر	۲۰۰	۱۹۶	۰	۴	۰	۰	۰	۰
۹ نفر و بیش تر	۱۱۸	۱۱۸	۰	۰	۰	۰	۰	۰
ساکن در نقاط شهری	۳۹۸۳	۲۸۱۸	۳۱	۹۵۳	۴۱	۱۱۵	۱۲	۱۲
۱ نفر	۱۵۵	۱۰۹	۳	۳۰	۰	۹	۳	۰
۲ نفر	۵۶۱	۳۰۰	۹	۲۱۲	۳	۲۸	۳	۶
۳ نفر	۱۰۸۱	۵۹۲	۹	۴۱۳	۱۸	۴۶	۳	۰
۴ نفر	۱۱۳۵	۸۹۰	۷	۲۰۵	۱۰	۲۰	۳	۰
۵ نفر	۶۹۲	۵۹۰	۳	۸۱	۳	۹	۰	۶
۶ نفر	۲۳۶	۲۲۶	۰	۳	۳	۳	۰	۰
۷ نفر	۸۳	۷۱	۰	۹	۳	۰	۰	۰
۸ نفر	۲۵	۲۵	۰	۰	۰	۰	۰	۰
۹ نفر و بیش تر	۱۵	۱۵	۰	۰	۰	۰	۰	۰
ساکن در نقاط روستایی	۸۳۱۱	۷۴۱۸	۱۰۸	۲۳۶	۱۰۳	۳۸۹	۸	۴۹
۱ نفر	۵۱۳	۴۳۴	۷	۰	۱۳	۵۶	۰	۳
۲ نفر	۱۲۲۱	۱۰۰۰	۱۸	۳۶	۲۹	۱۳۰	۴	۴
۳ نفر	۱۸۵۳	۱۵۵۶	۲۳	۱۰۶	۳۱	۱۲۹	۴	۴
۴ نفر	۱۹۳۷	۱۷۷۸	۲۶	۷۳	۱۷	۳۹	۰	۴
۵ نفر	۱۳۸۹	۱۳۰۳	۳۴	۹	۱۳	۱۷	۰	۱۳
۶ نفر	۷۳۶	۶۸۹	۰	۹	۰	۱۷	۰	۲۱
۷ نفر	۳۸۵	۳۸۵	۰	۰	۰	۰	۰	۰
۸ نفر	۱۷۵	۱۷۱	۰	۴	۰	۰	۰	۰
۹ نفر و بیش تر	۱۰۳	۱۰۳	۰	۰	۰	۰	۰	۰

۵۰- برآورد خانوارهای معمولی ساکن و گروهی در واحد مسکونی معمولی بر حسب امکانات و تسهیلات مورد استفاده و نحوه تصرف محل سکونت

امکانات و تسهیلات	جمع	ملکی عرصه و اعیان (زمین و بنا)	ملکی اعیان (بنا)	اجاره‌ای	در برابر خدمت	رایگان	سایر	اظهار نشده
جمع (نقاط شهری و روستایی)	۱۲۲۹۴	۱۰۲۳۶	۱۳۹	۱۱۸۹	۱۴۴	۵۰۴	۲۰	۶۲
حداقل برق	۱۱۹۱۶	۹۸۷۴	۱۳۹	۱۱۸۹	۱۴۰	۴۹۳	۲۰	۶۲
حداقل تلفن ثابت	۶۴۶۵	۵۴۴۲	۳۵	۶۸۳	۶۹	۲۰۵	۹	۲۲
حداقل آب لوله‌کشی	۸۷۴۶	۷۱۰۸	۶۶	۱۰۷۷	۱۱۳	۳۳۲	۱۲	۳۸
حداقل گاز لوله‌کشی	۵۰۶۵	۳۸۱۴	۲۹	۹۹۵	۶۹	۱۳۶	۹	۱۲
حداقل دستگاه حرارت مرکزی	۱۹	۱۶	۰	۰	۳	۰	۰	۰
حداقل دستگاه حرارت و برودت مرکزی	۱۲	۱۲	۰	۰	۰	۰	۰	۰
حداقل آشپزخانه	۹۳۸۰	۷۸۰۴	۸۸	۱۰۷۸	۱۰۳	۲۵۱	۱۲	۴۲
حداقل حمام	۹۴۳۶	۷۷۶۳	۱۱۹	۱۰۶۲	۱۳۳	۲۹۸	۱۴	۴۷
حداقل توالت	۱۲۲۱۹	۱۰۱۹۵	۱۳۹	۱۱۸۱	۱۴۴	۴۸۱	۲۰	۵۸
حداقل آب لوله‌کشی و برق	۸۶۸۹	۷۰۵۹	۶۶	۱۰۷۷	۱۰۹	۳۲۸	۱۲	۳۸
حداقل آب لوله‌کشی، برق و تلفن ثابت	۵۴۳۲	۴۵۰۴	۳۱	۶۵۳	۵۵	۱۶۳	۹	۱۸
حداقل آب لوله‌کشی، حمام و توالت	۷۲۲۹	۵۸۳۵	۵۴	۹۹۳	۱۰۳	۲۰۴	۶	۳۴
حداقل آشپزخانه، حمام و توالت	۸۳۱۴	۶۸۸۷	۸۵	۱۰۱۰	۱۰۳	۱۸۳	۶	۳۹
حداقل آب لوله‌کشی، برق، تلفن ثابت و گاز لوله‌کشی	۳۳۵۲	۲۵۹۳	۱۹	۶۱۲	۳۶	۷۷	۶	۹
همه امکانات و تسهیلات فوق ^(۱)	۴	۴	۰	۰	۰	۰	۰	۰
هیچ‌یک از امکانات و تسهیلات فوق	۰	۰	۰	۰	۰	۰	۰	۰
اظهار نشده	۰	۰	۰	۰	۰	۰	۰	۰



۵۰- برآورد خانوارهای معمولی ساکن و گروهی در واحد مسکونی معمولی بر حسب امکانات و تسهیلات مورد استفاده و نحوه تصرف محل سکونت (دنباله)

امکانات و تسهیلات	جمع	ملکی عرصه و اعیان (زمین و بنا)	ملکی اعیان (بنا)	اجاره‌ای	در برابر خدمت	رایگان	سایر	اظهار نشده
ساکن در نقاط شهری	۳۹۸۳	۲۸۱۸	۳۱	۹۵۳	۴۱	۱۱۵	۱۲	۱۲
حداقل برق	۳۹۷۳	۲۸۰۸	۳۱	۹۵۳	۴۱	۱۱۵	۱۲	۱۲
حداقل تلفن ثابت	۳۰۳۱	۲۳۰۱	۱۶	۶۰۵	۳۱	۵۹	۹	۹
حداقل آب لوله‌کشی	۳۶۷۷	۲۵۸۳	۲۲	۹۱۳	۴۱	۹۷	۱۲	۹
حداقل گاز لوله‌کشی	۳۷۳۲	۲۶۲۹	۲۵	۹۳۱	۳۴	۹۱	۹	۱۲
حداقل دستگاه حرارت مرکزی	۷	۳	۰	۰	۳	۰	۰	۰
حداقل دستگاه حرارت و برودت مرکزی	۳	۳	۰	۰	۰	۰	۰	۰
حداقل آشپزخانه	۳۸۰۵	۲۷۰۸	۲۸	۹۱۰	۴۱	۹۳	۱۲	۱۲
حداقل حمام	۳۷۱۲	۲۶۱۸	۳۱	۹۱۳	۴۱	۹۴	۶	۹
حداقل توالت	۳۹۸۳	۲۸۱۸	۳۱	۹۵۳	۴۱	۱۱۵	۱۲	۱۲
حداقل آب لوله‌کشی و برق	۳۶۷۰	۲۵۷۶	۲۲	۹۱۳	۴۱	۹۷	۱۲	۹
حداقل آب لوله‌کشی، برق و تلفن ثابت	۲۹۲۳	۲۲۰۲	۱۶	۵۹۶	۳۱	۵۹	۹	۹
حداقل آب لوله‌کشی، حمام و توالت	۳۵۱۱	۲۴۶۹	۲۲	۸۸۵	۴۱	۷۸	۶	۹
حداقل آشپزخانه، حمام و توالت	۳۶۲۶	۲۵۷۵	۲۸	۸۸۵	۴۱	۸۱	۶	۹
حداقل آب لوله‌کشی، برق، تلفن ثابت و گاز لوله‌کشی	۲۸۵۸	۲۱۴۹	۱۶	۵۹۶	۲۸	۵۳	۶	۹
همه امکانات و تسهیلات فوق ^(۱)	۰	۰	۰	۰	۰	۰	۰	۰
هیچ‌یک از امکانات و تسهیلات فوق	۰	۰	۰	۰	۰	۰	۰	۰
اظهار نشده	۰	۰	۰	۰	۰	۰	۰	۰



۵۰- برآورد خانوارهای معمولی ساکن و گروهی در واحد مسکونی معمولی بر حسب امکانات و تسهیلات مورد استفاده و نحوه تصرف محل سکونت (دنباله)

امکانات و تسهیلات	جمع	ملکی عرصه و اعیان (زمین و بنا)	ملکی اعیان (بنا)	اجاره‌ای	در برابر خدمت	رایگان	سایر	اظهار نشده
ساکن در نقاط روستایی	۸۳۱۱	۷۴۱۸	۱۰۸	۲۳۶	۱۰۳	۳۸۹	۸	۴۹
حداقل برق	۷۹۴۳	۷۰۶۶	۱۰۸	۲۳۶	۹۹	۳۷۸	۸	۴۹
حداقل تلفن ثابت	۳۴۳۴	۳۱۴۱	۱۹	۷۷	۳۸	۱۴۶	۰	۱۳
حداقل آب لوله‌کشی	۵۰۷۰	۴۵۲۵	۴۴	۱۶۴	۷۳	۲۳۵	۰	۲۹
حداقل گاز لوله‌کشی	۱۳۳۳	۱۱۸۵	۴	۶۴	۳۴	۴۶	۰	۰
حداقل دستگاه حرارت مرکزی	۱۲	۱۲	۰	۰	۰	۰	۰	۰
حداقل دستگاه حرارت و برودت مرکزی	۹	۹	۰	۰	۰	۰	۰	۰
حداقل آشپزخانه	۵۵۷۴	۵۰۹۶	۶۰	۱۶۸	۶۳	۱۵۸	۰	۳۰
حداقل حمام	۵۷۲۴	۵۱۴۵	۸۷	۱۵۰	۹۲	۲۰۵	۸	۳۷
حداقل توالت	۸۲۳۶	۷۳۷۷	۱۰۸	۲۲۹	۱۰۳	۳۶۵	۸	۴۶
حداقل آب لوله‌کشی و برق	۵۰۱۹	۴۴۸۳	۴۴	۱۶۴	۶۸	۲۳۱	۰	۲۹
حداقل آب لوله‌کشی، برق و تلفن ثابت	۲۵۰۹	۲۳۰۲	۱۵	۵۷	۲۳	۱۰۴	۰	۹
حداقل آب لوله‌کشی، حمام و توالت	۳۷۱۹	۳۳۶۶	۳۲	۱۰۸	۶۲	۱۲۶	۰	۲۵
حداقل آشپزخانه، حمام و توالت	۴۶۸۹	۴۳۱۳	۵۷	۱۲۵	۶۳	۱۰۲	۰	۳۰
حداقل آب لوله‌کشی، برق، تلفن ثابت و گاز لوله‌کشی	۴۹۴	۴۴۳	۴	۱۶	۸	۲۴	۰	۰
همه امکانات و تسهیلات فوق ^(۱)	۴	۴	۰	۰	۰	۰	۰	۰
هیچ‌یک از امکانات و تسهیلات فوق	۰	۰	۰	۰	۰	۰	۰	۰
اظهار نشده	۰	۰	۰	۰	۰	۰	۰	۰

(۱) شامل آب لوله‌کشی، برق و تلفن ثابت، گاز لوله‌کشی، دستگاه حرارت مرکزی یا دستگاه حرارت و برودت مرکزی، آشپزخانه، حمام و توالت می‌باشد.

۵۱- برآورد خانوارهای معمولی ساکن و گروهی در واحدهای مسکونی معمولی بر حسب امکانات و تسهیلات مورد استفاده و تعداد اتاق در اختیار

امکانات و تسهیلات	جمع	کمتر از ۱ اتاق	۱ اتاق	۲ اتاق	۳ اتاق	۴ اتاق	۵ اتاق	۶ اتاق و بیش تر	اظهار نشده
جمع (ساکن در نقاط شهری و روستایی)	۱۲۲۹۴	۱۲	۱۷۸۷	۳۶۹۳	۳۳۷۷	۲۵۰۴	۶۷۶	۱۸۵	۶۲
حداقل برق	۱۱۹۱۶	۱۲	۱۶۵۷	۳۴۶۹	۳۳۵۵	۲۵۰۰	۶۷۶	۱۸۵	۶۲
حداقل تلفن ثابت	۶۴۶۵	۸	۴۳۹	۱۲۹۱	۲۰۲۶	۱۹۳۱	۵۸۵	۱۶۵	۲۲
حداقل آب لوله‌کشی	۸۷۴۶	۰	۱۰۲۴	۲۴۰۸	۲۵۴۰	۲۰۳۹	۵۶۷	۱۳۱	۳۷
حداقل گاز لوله‌کشی	۵۰۶۵	۳	۳۷۵	۱۰۶۳	۱۵۵۲	۱۵۵۲	۴۰۹	۹۹	۱۲
حداقل دستگاه حرارت مرکزی	۱۹	۰	۰	۰	۱۱	۴	۴	۰	۰
حداقل دستگاه حرارت و برودت مرکزی	۱۲	۰	۰	۰	۴	۷	۰	۰	۰
حداقل آشپزخانه	۹۲۸۰	۸	۶۹۷	۲۲۷۵	۳۰۴۶	۲۴۴۶	۶۷۶	۱۸۵	۴۷
حداقل حمام	۹۴۳۶	۱۲	۷۷۵	۲۳۳۵	۳۰۲۷	۲۳۹۴	۶۶۸	۱۸۲	۴۴
حداقل توالت	۱۲۲۱۹	۱۲	۱۷۵۰	۳۶۶۵	۳۳۶۹	۲۵۰۴	۶۷۶	۱۸۵	۵۸
حداقل آب لوله‌کشی و برق	۸۶۸۹	۰	۱۰۱۰	۲۳۷۶	۲۵۳۲	۲۰۳۶	۵۶۷	۱۳۱	۳۷
حداقل آب لوله‌کشی، برق و تلفن ثابت	۵۴۳۲	۰	۳۴۴	۱۰۱۳	۱۷۵۲	۱۶۷۹	۵۱۴	۱۲۰	۱۰
حداقل آب لوله‌کشی، حمام و توالت	۷۲۲۹	۰	۵۲۳	۱۶۷۹	۲۳۳۷	۱۹۶۷	۵۵۹	۱۳۱	۳۳
حداقل آشپزخانه، حمام و توالت	۸۳۱۴	۸	۴۳۸	۱۷۶۷	۲۸۵۱	۲۳۶۲	۶۶۸	۱۸۲	۴۰
حداقل آب لوله‌کشی، برق، تلفن ثابت و گاز									
لوله‌کشی	۳۳۵۲	۰	۱۴۴	۴۸۲	۱۰۶۳	۱۲۰۷	۳۶۶	۸۴	۶
همه امکانات و تسهیلات فوق ^(۱)	۴	۰	۰	۰	۴	۰	۰	۰	۰
هیچ‌یک از امکانات و تسهیلات فوق	۰	۰	۰	۰	۰	۰	۰	۰	۰
اظهار نشده	۰	۰	۰	۰	۰	۰	۰	۰	۰



۵۱- برآورد خانوارهای معمولی ساکن و گروهی در واحدهای مسکونی معمولی بر حسب امکانات و تسهیلات مورد استفاده و تعداد اتاق در اختیار (دنباله)

امکانات و تسهیلات	جمع	کمتر از ۱ اتاق	۱ اتاق	۲ اتاق	۳ اتاق	۴ اتاق	۵ اتاق	۶ اتاق و بیش تر	اظهار نشده
ساکن در نقاط شهری	۳۹۸۳	۰	۲۳۵	۸۲۷	۱۲۴۳	۱۲۵۴	۳۴۲	۷۰	۱۲
حداقل برق	۳۹۷۳	۰	۲۳۵	۸۲۰	۱۲۴۳	۱۲۵۱	۳۴۲	۷۰	۱۲
حداقل تلفن ثابت	۳۰۳۱	۰	۹۳	۴۴۹	۹۹۷	۱۰۹۱	۳۲۹	۶۷	۶
حداقل آب لوله‌کشی	۳۶۷۷	۰	۱۹۱	۷۲۳	۱۱۶۶	۱۱۸۸	۳۲۹	۷۰	۹
حداقل گاز لوله‌کشی	۳۷۳۲	۰	۱۹۱	۷۲۶	۱۱۷۷	۱۲۱۳	۳۴۲	۷۰	۱۲
حداقل دستگاه حرارت مرکزی	۷	۰	۰	۰	۷	۰	۰	۰	۰
حداقل دستگاه حرارت و برودت مرکزی	۳	۰	۰	۰	۰	۳	۰	۰	۰
حداقل آشپزخانه	۳۸۰۵	۰	۱۶۱	۷۳۹	۱۲۲۷	۱۲۵۴	۳۴۲	۷۰	۱۲
حداقل حمام	۳۷۱۲	۰	۱۵۴	۷۱۱	۱۲۰۴	۱۲۲۳	۳۴۲	۷۰	۹
حداقل توالت	۳۹۸۳	۰	۲۳۵	۸۲۷	۱۲۴۳	۱۲۵۴	۳۴۲	۷۰	۱۲
حداقل آب لوله‌کشی و برق	۳۶۷۰	۰	۱۹۱	۷۲۰	۱۱۶۶	۱۱۸۵	۳۲۹	۷۰	۹
حداقل آب لوله‌کشی، برق و تلفن ثابت	۲۹۲۳	۰	۸۹	۴۲۰	۹۶۵	۱۰۵۶	۳۱۹	۶۷	۶
حداقل آب لوله‌کشی، حمام و توالت	۳۵۱۱	۰	۱۳۵	۶۵۱	۱۱۴۷	۱۱۶۹	۳۲۹	۷۰	۹
حداقل آشپزخانه، حمام و توالت	۳۶۲۶	۰	۱۲۳	۶۶۱	۱۱۹۸	۱۲۲۳	۳۴۲	۷۰	۹
حداقل آب لوله‌کشی، برق، تلفن ثابت و گاز									
لوله‌کشی	۲۸۵۸	۰	۸۹	۳۹۳	۹۳۳	۱۰۵۰	۳۱۹	۶۷	۶
همه امکانات و تسهیلات فوق ^(۱)	۰	۰	۰	۰	۰	۰	۰	۰	۰
هیچ‌یک از امکانات و تسهیلات فوق	۰	۰	۰	۰	۰	۰	۰	۰	۰
اظهار نشده	۰	۰	۰	۰	۰	۰	۰	۰	۰



۵۱- برآورد خانوارهای معمولی ساکن و گروهی در واحدهای مسکونی معمولی بر حسب امکانات و تسهیلات مورد استفاده و تعداد اتاق در اختیار (دنباله)

امکانات و تسهیلات	جمع	کمتر از ۱ اتاق	۱ اتاق	۲ اتاق	۳ اتاق	۴ اتاق	۵ اتاق	۶ اتاق و بیش تر	اظهار نشده
ساکن در نقاط روستایی	۸۳۱۱	۱۲	۱۵۵۱	۲۸۶۶	۲۱۳۳	۱۲۴۹	۳۳۴	۱۱۶	۵۰
حداقل برق	۷۹۴۳	۱۲	۱۴۲۲	۲۶۴۹	۲۱۱۲	۱۲۴۹	۳۳۴	۱۱۶	۵۰
حداقل تلفن ثابت	۳۴۳۴	۸	۳۴۶	۸۴۲	۱۰۲۹	۸۴۰	۲۵۶	۹۹	۱۵
حداقل آب لوله‌کشی	۵۰۷۰	۰	۸۳۳	۱۶۸۵	۱۳۷۴	۸۵۱	۲۳۸	۶۱	۲۸
حداقل گاز لوله‌کشی	۱۳۳۳	۳	۱۸۴	۳۳۷	۳۷۵	۳۳۸	۶۷	۲۹	۰
حداقل دستگاه حرارت مرکزی	۱۲	۰	۰	۰	۴	۴	۴	۰	۰
حداقل دستگاه حرارت و برودت مرکزی	۹	۰	۰	۰	۴	۴	۰	۰	۰
حداقل آشپزخانه	۵۵۷۴	۸	۵۳۶	۱۵۳۵	۱۸۱۹	۱۱۹۲	۳۳۴	۱۱۶	۳۴
حداقل حمام	۵۷۳۴	۱۲	۶۲۱	۱۶۲۴	۱۸۲۲	۱۱۷۲	۳۲۶	۱۱۲	۳۵
حداقل توالت	۸۲۳۶	۱۲	۱۵۱۵	۲۸۳۸	۲۱۲۶	۱۲۴۹	۳۳۴	۱۱۶	۴۶
حداقل آب لوله‌کشی و برق	۵۰۱۹	۰	۸۱۹	۱۶۵۷	۱۳۶۵	۸۵۱	۲۳۸	۶۱	۲۸
حداقل آب لوله‌کشی، برق و تلفن ثابت	۲۵۰۹	۰	۲۵۴	۵۹۳	۷۸۷	۶۲۴	۱۹۴	۵۳	۴
حداقل آب لوله‌کشی، حمام و توالت	۳۷۱۹	۰	۳۸۸	۱۰۲۸	۱۱۹۰	۷۹۸	۲۳۰	۶۱	۲۴
حداقل آشپزخانه، حمام و توالت	۴۶۸۹	۸	۳۱۴	۱۱۰۶	۱۶۵۳	۱۱۳۹	۳۲۶	۱۱۲	۳۰
حداقل آب لوله‌کشی، برق، تلفن ثابت و گاز									
لوله‌کشی	۴۹۴	۰	۵۴	۹۰	۱۳۰	۱۵۷	۴۶	۱۷	۰
همه امکانات و تسهیلات فوق ^(۱)	۴	۰	۰	۰	۴	۰	۰	۰	۰
هیچ‌یک از امکانات و تسهیلات فوق	۰	۰	۰	۰	۰	۰	۰	۰	۰
اظهار نشده	۰	۰	۰	۰	۰	۰	۰	۰	۰

(۱) شامل آب لوله‌کشی، برق و تلفن ثابت، گاز لوله‌کشی، دستگاه حرارت مرکزی یا دستگاه حرارت و برودت مرکزی، آشپزخانه، حمام و توالت می‌باشد.

۵۲- برآورد خانوارهای معمولی ساکن و گروهی بر حسب عمده‌ترین سوخت مصرفی برای پخت و پز و ایجاد گرما

ایجاد گرما					پخت و پز
گاز طبیعی (شبکه عمومی)	گاز مایع	گازوییل	نفت سفید	جمع	
۵۰۵۳	۴۲۶	۱۱	۶۱۰۰	۱۲۳۲۸	جمع
.	.	.	۱۰۴۴	۱۰۵۹	نفت سفید
۸	۴۲۶	۱۱	۵۰۰۵	۵۸۴۰	گاز مایع
۵۰۴۵	.	.	۹	۵۰۵۴	گاز طبیعی (شبکه عمومی)
.	برق
.	.	.	۲۴	۳۵۶	سوخت جامد (هیزم، زغال چوب و ...)
.	.	.	۳	۳	سایر سوخت‌ها
.	.	.	۱۵	۱۵	اظهار نشده
۳۷۲۹	۳۵	.	۲۰۱	۳۹۸۳	ساکن در نقاط شهری
.	.	.	۲۴	۲۴	نفت سفید
.	۳۵	.	۱۷۳	۲۲۰	گاز مایع
۳۷۲۹	.	.	.	۳۷۲۹	گاز طبیعی (شبکه عمومی)
.	برق
.	.	.	.	۶	سوخت جامد (هیزم، زغال چوب و ...)
.	سایر سوخت‌ها
.	.	.	۳	۳	اظهار نشده
۱۳۲۴	۳۹۱	۱۱	۵۸۹۹	۸۳۴۵	ساکن در نقاط روستایی
.	.	.	۱۰۱۹	۱۰۳۴	نفت سفید
۸	۳۹۱	۱۱	۴۸۳۲	۵۶۲۰	گاز مایع
۱۳۱۷	.	.	۹	۱۳۲۶	گاز طبیعی (شبکه عمومی)
.	برق
.	.	.	۲۴	۳۵۰	سوخت جامد (هیزم، زغال چوب و ...)
.	.	.	۳	۳	سایر سوخت‌ها
.	.	.	۱۲	۱۲	اظهار نشده



۵۲- برآورد خانوارهای معمولی ساکن و گروهی بر حسب عمده‌ترین سوخت مصرفی برای پخت و پز و ایجاد گرما (دنباله)

ایجاد گرما					پخت و پز
اظهار نشده	هیچ کدام	سایر سوخت‌ها	سوخت جامد (هیزم، زغال چوب و ...)	برق	
					جمع
۳	.	۱۸	۷۱۷ نفت سفید
.	.	۷	۸ گاز مایع
۳	.	۱۱	۳۷۶ گاز طبیعی (شبکه عمومی)
. برق
.	.	.	۳۳۲ سوخت جامد (هیزم، زغال چوب و ...)
. سایر سوخت‌ها
. اظهار نشده
۳	.	.	۱۶	.	ساکن در نقاط شهری
. نفت سفید
۳	.	.	۹ گاز مایع
. گاز طبیعی (شبکه عمومی)
. برق
.	.	.	۶ سوخت جامد (هیزم، زغال چوب و ...)
. سایر سوخت‌ها
. اظهار نشده
.	.	۱۸	۷۰۱	.	ساکن در نقاط روستایی
.	.	۷	۸ نفت سفید
.	.	۱۱	۳۶۷ گاز مایع
. گاز طبیعی (شبکه عمومی)
. برق
.	.	.	۳۲۶ سوخت جامد (هیزم، زغال چوب و ...)
. سایر سوخت‌ها
. اظهار نشده

۵۳- برآورد خانوارهای معمولی ساکن و گروهی بر حسب عمده‌ترین سوخت مصرفی برای پخت و پز و تهیه آب گرم

تهیه آب گرم					پخت و پز
گاز طبیعی (شبکه عمومی)	گاز مایع	گازوییل	نفت سفید	جمع	
۵۰۵۰	۱۹۳۷	۸	۳۹۹۳	۱۲۳۲۸	جمع
۰	۱۱	۰	۱۰۰۶	۱۰۵۹	نفت سفید
۱۱	۱۹۱۹	۸	۲۹۶۷	۵۸۴۰	گاز مایع
۵۰۳۹	۳	۰	۱۲	۵۰۵۴	گاز طبیعی (شبکه عمومی)
۰	۰	۰	۰	۰	برق
۰	۴	۰	۰	۳۵۶	سوخت جامد (هیزم، زغال چوب و ...)
۰	۰	۰	۰	۳	سایر سوخت‌ها
۰	۰	۰	۸	۱۵	اظهار نشده
۳۷۲۵	۸۵	۰	۱۶۰	۳۹۸۳	ساکن در نقاط شهری
۰	۳	۰	۲۱	۲۴	نفت سفید
۳	۷۹	۰	۱۳۲	۲۲۰	گاز مایع
۳۷۲۲	۳	۰	۳	۳۷۲۹	گاز طبیعی (شبکه عمومی)
۰	۰	۰	۰	۰	برق
۰	۰	۰	۰	۶	سوخت جامد (هیزم، زغال چوب و ...)
۰	۰	۰	۰	۰	سایر سوخت‌ها
۰	۰	۰	۳	۳	اظهار نشده
۱۳۲۵	۱۸۵۲	۸	۳۸۳۳	۸۳۴۵	ساکن در نقاط روستایی
۰	۸	۰	۹۸۵	۱۰۳۴	نفت سفید
۸	۱۸۴۰	۸	۲۸۳۵	۵۶۲۰	گاز مایع
۱۳۱۷	۰	۰	۸	۱۳۲۶	گاز طبیعی (شبکه عمومی)
۰	۰	۰	۰	۰	برق
۰	۴	۰	۰	۳۵۰	سوخت جامد (هیزم، زغال چوب و ...)
۰	۰	۰	۰	۳	سایر سوخت‌ها
۰	۰	۰	۴	۱۲	اظهار نشده

۵۳- برآورد خانوارهای معمولی ساکن و گروهی بر حسب عمده‌ترین سوخت مصرفی برای پخت و پز و تهیه آب گرم (دنباله)

تهیه آب گرم				پخت و پز
اظهاری نشده	سایر سوخت‌ها	سوخت جامد (هیزم و زغال چوب و...)	برق	
				جمع
۴	۲۹	۱۲۶۴	۴۲	نفت سفید
۰	۳	۳۸	۰	گاز مایع
۴	۲۶	۸۶۳	۴۲	گاز طبیعی (شبکه عمومی)
۰	۰	۰	۰	برق
۰	۰	۳۵۲	۰	سوخت جامد (هیزم، زغال چوب و ...)
۰	۰	۳	۰	سایر سوخت‌ها
۰	۰	۸	۰	اظهاری نشده
۰	۰	۹	۳	ساکن در نقاط شهری
۰	۰	۰	۰	نفت سفید
۰	۰	۳	۳	گاز مایع
۰	۰	۰	۰	گاز طبیعی (شبکه عمومی)
۰	۰	۰	۰	برق
۰	۰	۶	۰	سوخت جامد (هیزم، زغال چوب و ...)
۰	۰	۰	۰	سایر سوخت‌ها
۰	۰	۰	۰	اظهاری نشده
۴	۲۹	۱۲۵۵	۳۹	ساکن در نقاط روستایی
۰	۳	۳۸	۰	نفت سفید
۴	۲۶	۸۶۰	۳۹	گاز مایع
۰	۰	۰	۰	گاز طبیعی (شبکه عمومی)
۰	۰	۰	۰	برق
۰	۰	۳۴۶	۰	سوخت جامد (هیزم، زغال چوب و ...)
۰	۰	۳	۰	سایر سوخت‌ها
۰	۰	۸	۰	اظهاری نشده

۵۴- برآورد خانوارهای معمولی ساکن و گروهی بر حسب عمده‌ترین منبع تأمین آب مصرفی برای آشامیدن و سایر مصارف

سایر مصارف							جمع	آشامیدن
اظهار نشده	سایر	رودخانه، برکه، جویبار، آب باران و ...	تانکر (ثابت و سیار)	چاه، چشمه، قنات و آب انبار بهسازی نشده	چاه، چشمه، قنات و آب انبار بهسازی شده	شبکه عمومی آبرسانی شهر یا آبادی		
							جمع	
۰	۱۲	۶۵	۰	۱۳۹۶	۱۷۴۷	۹۱۰۷	۱۲۳۲۸	شبکه آبرسانی عمومی شهر یا آبادی
۰	۰	۴	۰	۸۸	۶۷	۸۸۲۳	۸۹۸۲
۰	۰	۰	۰	۰	۱۶۶۵	۱۵۹	۱۸۲۵	چاه، چشمه، قنات و آب انبار بهسازی شده
۰	۰	۳	۰	۱۲۹۶	۴	۱۱۲	۱۴۱۵	چاه، چشمه، قنات و آب انبار بهسازی نشده
۰	۰	۰	۰	۰	۴	۰	۴	تانکر (ثابت و سیار)
۰	۴	۴	۰	۱۲	۳	۹	۳۲	آب بسته‌بندی شده (بطری، گالون و ...)
۰	۰	۵۴	۰	۰	۰	۰	۵۴	رودخانه، برکه، جویبار، آب باران و
۰	۸	۰	۰	۰	۰	۰	۸	سایر
۰	۰	۰	۰	۰	۴	۴	۸	اظهار نشده
							ساکن در نقاط شهری	
۰	۰	۰	۰	۹۱	۱۵۳	۳۷۳۹	۳۹۸۳	شبکه آبرسانی عمومی شهر یا آبادی
۰	۰	۰	۰	۳	۶	۳۷۱۷	۳۷۲۷
۰	۰	۰	۰	۰	۱۴۷	۹	۱۵۶	چاه، چشمه، قنات و آب انبار بهسازی شده
۰	۰	۰	۰	۸۸	۰	۱۳	۱۰۱	چاه، چشمه، قنات و آب انبار بهسازی نشده
۰	۰	۰	۰	۰	۰	۰	۰	تانکر (ثابت و سیار)
۰	۰	۰	۰	۰	۰	۰	۰	آب بسته‌بندی شده (بطری، گالون و ...)
۰	۰	۰	۰	۰	۰	۰	۰	رودخانه، برکه، جویبار، آب باران و
۰	۰	۰	۰	۰	۰	۰	۰	سایر
۰	۰	۰	۰	۰	۰	۰	۰	اظهار نشده
							ساکن در نقاط روستایی	
۰	۱۲	۶۵	۰	۱۳۰۵	۱۵۹۴	۵۳۶۸	۸۳۴۵	شبکه آبرسانی عمومی شهر یا آبادی
۰	۰	۴	۰	۸۵	۶۰	۵۱۰۶	۵۲۵۵
۰	۰	۰	۰	۰	۱۵۱۹	۱۵۰	۱۶۶۹	چاه، چشمه، قنات و آب انبار بهسازی شده
۰	۰	۳	۰	۱۲۰۸	۴	۹۹	۱۳۱۵	چاه، چشمه، قنات و آب انبار بهسازی نشده
۰	۰	۰	۰	۰	۴	۰	۴	تانکر (ثابت و سیار)
۰	۴	۴	۰	۱۲	۳	۹	۳۲	آب بسته‌بندی شده (بطری، گالون و ...)
۰	۰	۵۴	۰	۰	۰	۰	۵۴	رودخانه، برکه، جویبار، آب باران و
۰	۸	۰	۰	۰	۰	۰	۸	سایر
۰	۰	۰	۰	۰	۴	۴	۸	اظهار نشده

۵۵- برآورد خانوارهای معمولی ساکن و گروهی بر حسب عمده‌ترین منبع تأمین آب مصرفی برای پخت و پز و سایر مصارف

سایر مصارف							جمع	پخت و پز
اظهار نشده	سایر	رودخانه، برکه، جویبار، آب باران و ...	تانکر (ثابت و سیار)	چاه، چشمه، قنات و آب انبار بهسازی نشده	چاه، چشمه، قنات و آب انبار بهسازی شده	شبکه عمومی آبرسانی شهر یا آبادی		
							جمع	
۰	۱۲	۶۵	۰	۱۳۹۶	۱۷۴۷	۹۱۰۷	۱۲۳۲۸	شبکه آبرسانی عمومی شهر یا آبادی
۰	۰	۴	۰	۹۱	۶۴	۸۸۳۰	۸۹۸۹
۰	۰	۰	۰	۰	۱۶۶۳	۱۵۵	۱۸۱۸	چاه، چشمه، قنات و آب انبار بهسازی شده
۰	۰	۳	۰	۱۳۰۵	۰	۹۲	۱۴۰۱	چاه، چشمه، قنات و آب انبار بهسازی نشده
۰	۰	۰	۰	۰	۰	۰	۰	تانکر (ثابت و سیار)
۰	۴	۴	۰	۰	۰	۹	۱۷	آب بسته‌بندی شده (بطری)، گالون و
۰	۰	۵۴	۰	۰	۰	۰	۵۴	رودخانه، برکه، جویبار، آب باران و
۰	۸	۰	۰	۰	۰	۰	۸	سایر
۰	۰	۰	۰	۰	۲۱	۲۱	۴۲	اظهار نشده
۰	۰	۰	۰	۹۱	۱۵۳	۳۷۳۹	۳۹۸۳	ساکن در نقاط شهری
۰	۰	۰	۰	۶	۰	۳۷۱۷	۳۷۲۳	شبکه آبرسانی عمومی شهر یا آبادی
۰	۰	۰	۰	۰	۱۵۳	۹	۱۶۲
۰	۰	۰	۰	۸۵	۰	۱۳	۹۸	چاه، چشمه، قنات و آب انبار بهسازی شده
۰	۰	۰	۰	۰	۰	۰	۰	چاه، چشمه، قنات و آب انبار بهسازی نشده
۰	۰	۰	۰	۰	۰	۰	۰	تانکر (ثابت و سیار)
۰	۰	۰	۰	۰	۰	۰	۰	آب بسته‌بندی شده (بطری)، گالون و
۰	۰	۰	۰	۰	۰	۰	۰	رودخانه، برکه، جویبار، آب باران و
۰	۰	۰	۰	۰	۰	۰	۰	سایر
۰	۰	۰	۰	۰	۰	۰	۰	اظهار نشده
۰	۱۲	۶۵	۰	۱۳۰۵	۱۵۹۴	۵۳۶۸	۸۳۴۵	ساکن در نقاط روستایی
۰	۰	۴	۰	۸۵	۶۴	۵۱۱۲	۵۲۶۵	شبکه آبرسانی عمومی شهر یا آبادی
۰	۰	۰	۰	۰	۱۵۱۰	۱۴۶	۱۶۵۶
۰	۰	۳	۰	۱۲۲۰	۰	۸۰	۱۳۰۳	چاه، چشمه، قنات و آب انبار بهسازی شده
۰	۰	۰	۰	۰	۰	۰	۰	چاه، چشمه، قنات و آب انبار بهسازی نشده
۰	۴	۴	۰	۰	۰	۹	۱۷	تانکر (ثابت و سیار)
۰	۰	۵۴	۰	۰	۰	۰	۵۴	آب بسته‌بندی شده (بطری)، گالون و
۰	۸	۰	۰	۰	۰	۰	۸	رودخانه، برکه، جویبار، آب باران و
۰	۰	۰	۰	۰	۰	۰	۰	سایر
۰	۰	۰	۰	۰	۲۱	۲۱	۴۲	اظهار نشده

۵۶- برآورد خانوارهای معمولی ساکن بر حسب تعداد افراد خانوار و در اختیار داشتن موتور سیکلت، خودروی سبک، رایانه و استفاده از اینترنت

حداقل رایانه		جمع	حداقل خودروی سبک (سواری، وانت و ...)	حداقل موتورسیکلت (دنده‌ای و گازی)	تعداد خانوار	تعداد افراد در خانوار
همراه با استفاده	حداقل یکی از اعضای خانوار از اینترنت					
۴۷۱	۱۰۳۱	۲۶۰۶	۲۹۸۶	۱۲۳۱۹	جمع	
۳	۱۹	۱۲	۱۷	۶۶۸	۱ نفر	
۲۹۷	۶۴۰	۱۶۹۷	۱۸۲۴	۷۸۱۳	۲ تا ۴ نفر	
۱۷۱	۳۷۲	۸۹۷	۱۱۴۶	۳۸۳۸	۵ نفر و بیش تر	
۳۹۵	۷۲۰	۱۳۶۸	۸۶۶	۳۹۸۱	ساکن در نقاط شهری	
۳	۶	۹	۰	۱۵۵	۱ نفر	
۲۴۷	۴۶۶	۹۷۱	۶۲۱	۲۷۷۵	۲ تا ۴ نفر	
۱۴۵	۲۴۸	۳۸۹	۲۴۶	۱۰۵۱	۵ نفر و بیش تر	
۷۶	۳۱۱	۱۲۳۷	۲۱۲۰	۸۳۳۸	ساکن در نقاط روستایی	
۰	۱۳	۳	۱۷	۵۱۳	۱ نفر	
۵۰	۱۷۳	۷۲۶	۱۲۰۳	۵۰۳۸	۲ تا ۴ نفر	
۲۶	۱۲۵	۵۰۸	۹۰۱	۲۷۸۷	۵ نفر و بیش تر	

اظهار نشده	هیچ کدام	حداقل رایانه		تعداد افراد در خانوار
		اظهار نشده	بدون استفاده اعضای خانوار از اینترنت	
۳	۶۷۲۸	۶۲	۴۹۹	جمع
۰	۶۲۶	۰	۱۶	۱ نفر
۳	۴۲۳۶	۴۷	۲۹۶	۲ تا ۴ نفر
۰	۱۸۶۶	۱۵	۱۸۷	۵ نفر و بیش تر
۳	۱۶۶۵	۳۱	۲۹۳	ساکن در نقاط شهری
۰	۱۴۶	۰	۳	۱ نفر
۳	۱۱۱۹	۲۵	۱۹۴	۲ تا ۴ نفر
۰	۴۰۰	۶	۹۷	۵ نفر و بیش تر
۰	۵۰۶۲	۳۰	۲۰۶	ساکن در نقاط روستایی
۰	۴۸۰	۰	۱۳	۱ نفر
۰	۳۱۱۷	۲۱	۱۰۲	۲ تا ۴ نفر
۰	۱۴۶۶	۹	۹۰	۵ نفر و بیش تر

۵۷- برآورد خانوارهای معمولی ساکن و گروهی بر حسب عمده‌ترین منبع تأمین آب آشامیدنی خانوار و نوع محل سکونت

سایر	واحد مسکونی معمولی	جمع	عمده‌ترین منبع تأمین آب آشامیدنی خانوار
			جمع
۳۴	۱۲۲۹۴	۱۲۳۲۸	شبکه آبرسانی عمومی شهر یا آبادی
۱۴	۸۹۶۷	۸۹۸۲	چاه، چشمه، قنات و آب انبار بهسازی شده
۶	۱۸۱۹	۱۸۲۵	چاه، چشمه، قنات و آب انبار بهسازی نشده
۱۴	۱۴۰۱	۱۴۱۵	تانکر (ثابت و سیار)
۰	۴	۴	آب بسته‌بندی شده (بطری، گالون و ...)
۰	۳۲	۳۲	رودخانه، برکه، جویبار، آب باران و ...
۰	۵۴	۵۴	سایر
۰	۸	۸	اظهار نشده
۰	۸	۸	
			ساکن در نقاط شهری
۰	۳۹۸۳	۳۹۸۳	شبکه آبرسانی عمومی شهر یا آبادی
۰	۳۷۲۷	۳۷۲۷	چاه، چشمه، قنات و آب انبار بهسازی شده
۰	۱۵۶	۱۵۶	چاه، چشمه، قنات و آب انبار بهسازی نشده
۰	۱۰۱	۱۰۱	تانکر (ثابت و سیار)
۰	۰	۰	آب بسته‌بندی شده (بطری، گالون و ...)
۰	۰	۰	رودخانه، برکه، جویبار، آب باران و ...
۰	۰	۰	سایر
۰	۰	۰	اظهار نشده
			ساکن در نقاط روستایی
۳۴	۸۳۱۱	۸۳۴۵	شبکه آبرسانی عمومی شهر یا آبادی
۱۴	۵۲۴۱	۵۲۵۵	چاه، چشمه، قنات و آب انبار بهسازی شده
۶	۱۶۶۳	۱۶۶۹	چاه، چشمه، قنات و آب انبار بهسازی نشده
۱۴	۱۳۰۱	۱۳۱۵	تانکر (ثابت و سیار)
۰	۴	۴	آب بسته‌بندی شده (بطری، گالون و ...)
۰	۳۲	۳۲	رودخانه، برکه، جویبار، آب باران و ...
۰	۵۴	۵۴	سایر
۰	۸	۸	اظهار نشده
۰	۸	۸	

۵۸- برآورد واحدهای مسکونی معمولی بر حسب تعداد خانوار ساکن در آنها و تعداد اتاق

تعداد خانوار در واحد مسکونی معمولی	جمع	۱ اتاق	۲ اتاق	۳ اتاق	۴ اتاق	۵ اتاق	۶ اتاق و بیش تر	اظهار نشده
جمع	۱۱۳۷۵	۹۹۴	۳۱۳۱	۳۳۹۷	۲۸۱۲	۷۸۸	۲۳۲	۲۲
۱ خانوار	۱۰۶۴۱	۹۹۲	۳۰۳۶	۳۱۶۱	۲۵۸۹	۶۸۲	۱۸۲	۰
۲ خانوار	۶۵۵	۲	۹۰	۲۱۲	۱۹۸	۹۴	۴۱	۱۹
۳ خانوار و بیش تر	۷۹	۰	۵	۲۵	۲۵	۱۲	۹	۳
نقاط شهری	۳۷۷۰	۱۲۷	۶۸۷	۱۱۸۳	۱۲۸۳	۳۸۵	۹۶	۹
۱ خانوار	۳۵۷۴	۱۲۷	۶۷۷	۱۱۴۰	۱۲۲۴	۳۴۱	۶۵	۰
۲ خانوار	۱۷۵	۰	۹	۴۰	۵۲	۴۰	۲۵	۷
۳ خانوار و بیش تر	۲۱	۰	۰	۳	۷	۳	۶	۲
نقاط روستایی	۷۶۰۵	۸۶۷	۲۴۴۴	۲۲۱۴	۱۵۲۸	۴۰۳	۱۳۶	۱۳
۱ خانوار	۷۰۶۷	۸۶۵	۲۳۵۸	۲۰۲۱	۱۳۶۵	۳۴۰	۱۱۷	۰
۲ خانوار	۴۸۰	۲	۸۰	۱۷۱	۱۴۶	۵۴	۱۶	۱۱
۳ خانوار و بیش تر	۵۸	۰	۵	۲۲	۱۸	۹	۳	۱

۵۹- برآورد واحدهای مسکونی معمولی بر حسب سال اتمام بنا، نوع اسکلت بنا و مصالح عمده به کار رفته

سایر				بتن آرمه	فلزی	جمع	سال اتمام بنا
بلوک سیمانی (با هر نوع سقف)	آجر و چوب یا سنگ و چوب	آجر و آهن یا سنگ و آهن	جمع				
۲۸۱۰	۱۹۶۶	۲۳۷۳	۹۹۵۹	۱۲۲۰	۱۸۱	۱۱۳۷۶	جمع
۳۶	۴۸	۵۶	۱۶۲	۸۴	۲۶	۲۷۵ سال ۱۳۸۵
۷۶	۴۶	۷۶	۲۳۵	۱۱۵	۲۸	۳۷۸ سال ۱۳۸۴
۹۴	۷۶	۱۰۳	۳۴۵	۱۵۱	۱۹	۵۱۵ سال ۱۳۸۳
۱۰۳	۶۹	۹۵	۳۱۰	۷۰	۱۳	۳۹۳ سال ۱۳۸۲
۱۲۴	۴۷	۸۵	۳۱۹	۴۳	۱۳	۳۷۵ سال ۱۳۸۱
۱۴۹	۱۱۶	۱۳۵	۵۳۳	۱۲۵	۲۵	۶۸۳ سال ۱۳۸۰
۵۸۹	۴۵۹	۵۷۱	۲۱۲۷	۳۰۵	۲۹	۲۴۶۱ سالهای ۷۹ تا ۱۳۷۹
۷۱۳	۶۱۵	۸۳۴	۳۰۸۱	۱۸۷	۲۳	۳۲۹۵ سالهای ۷۴-۱۳۶۵
۶۲۱	۳۴۵	۳۵۹	۱۸۵۷	۱۱۷	۰	۱۹۷۴ سالهای ۶۴-۱۳۵۵
۳۰۶	۱۴۵	۵۵	۹۸۱	۱۶	۶	۱۰۰۳ قبل از سال ۱۳۵۵
۰	۰	۳	۶	۶	۰	۲۰ اظهار نشده
۴۷۱	۸۶۴	۱۵۰۴	۳۰۷۲	۵۳۷	۱۵۹	۳۷۷۱	نقاط شهری
۰	۱۶	۴۸	۶۷	۵۸	۲۲	۱۵۰ سال ۱۳۸۵
۱۰	۱۳	۵۷	۸۳	۸۰	۲۸	۱۹۱ سال ۱۳۸۴
۱۷	۳۱	۸۷	۱۴۸	۹۹	۱۹	۲۶۶ سال ۱۳۸۳
۱۶	۱۷	۶۵	۱۰۱	۳۵	۱۳	۱۴۹ سال ۱۳۸۲
۱۳	۲۵	۶۵	۱۱۵	۱۶	۱۳	۱۴۴ سال ۱۳۸۱
۱۷	۵۱	۷۳	۱۶۲	۴۶	۲۱	۲۲۹ سال ۱۳۸۰
۵۶	۲۰۳	۳۳۹	۶۵۹	۱۰۲	۲۰	۷۸۱ سالهای ۷۹-۱۳۷۵
۱۲۶	۲۵۹	۵۳۰	۹۱۳	۵۹	۱۷	۱۰۴۹ سالهای ۷۴-۱۳۶۵
۱۴۸	۲۰۳	۲۰۴	۵۸۰	۳۰	۰	۶۱۰ سالهای ۶۴-۱۳۵۵
۶۸	۴۵	۳۳	۱۷۸	۷	۶	۱۹۱ قبل از سال ۱۳۵۵
۰	۰	۳	۳	۶	۰	۹ اظهار نشده
۲۳۳۹	۱۱۰۲	۸۶۸	۶۸۸۸	۶۸۳	۲۲	۷۶۰۶	نقاط روستایی
۳۶	۳۲	۸	۹۴	۲۶	۴	۱۲۴ سال ۱۳۸۵
۶۶	۳۴	۱۹	۱۵۲	۳۵	۰	۱۸۷ سال ۱۳۸۴
۷۶	۴۵	۱۶	۱۹۷	۵۲	۰	۲۴۹ سال ۱۳۸۳
۸۷	۵۲	۳۰	۲۰۹	۳۵	۰	۲۴۴ سال ۱۳۸۲
۱۱۱	۲۱	۲۱	۲۰۴	۲۸	۰	۲۳۲ سال ۱۳۸۱
۱۳۲	۶۵	۶۲	۳۷۰	۷۹	۴	۴۵۳ سال ۱۳۸۰
۵۳۳	۲۵۵	۲۳۲	۱۴۶۷	۲۰۳	۸	۱۶۷۸ سالهای ۷۹-۱۳۷۵
۵۸۷	۳۵۶	۳۰۴	۲۱۰۸	۱۲۸	۷	۲۲۴۷ سالهای ۷۴-۱۳۶۵
۴۷۳	۱۴۲	۱۵۵	۱۲۷۷	۸۷	۰	۱۳۶۴ سالهای ۶۴-۱۳۵۵
۲۳۸	۱۰۰	۲۱	۸۰۳	۱۰	۰	۸۱۳ قبل از سال ۱۳۵۵
۰	۰	۰	۳	۰	۰	۱۱ اظهار نشده



۵۹- برآورد واحدهای مسکونی معمولی بر حسب سال اتمام بنا، نوع اسکلت بنا و مصالح عمده به کار رفته (دنباله)

اظهار نشده	سایر					سال اتمام بنا
	سایر	خشت و گل	خشت و چوب	تمام چوب	تمام آجر یا سنگ و آجر	
						جمع
۱۶	۶۸	۳۷۴	۸۹۸	۱۳۵	۱۳۳۵ سال ۱۳۸۵
۳	۰	۰	۰	۰	۲۲ سال ۱۳۸۴
۰	۷	۰	۷	۴	۱۹ سال ۱۳۸۳
۰	۴	۴	۱۱	۴	۴۹ سال ۱۳۸۲
۰	۷	۰	۷	۴	۲۵ سال ۱۳۸۱
۰	۴	۰	۴	۳	۵۲ سال ۱۳۸۰
۰	۷	۱۱	۱۶	۱۵	۸۴ سالهای ۱۳۷۵-۷۹
۰	۷	۴۵	۱۰۸	۴۱	۳۰۷ سالهای ۱۳۶۵-۷۴
۴	۱۶	۷۳	۲۷۷	۳۷	۵۱۶ سالهای ۱۳۵۵-۶۴
۰	۷	۷۵	۲۲۹	۱۲	۲۰۹ قبل از سال ۱۳۵۵
۰	۷	۱۶۵	۲۳۵	۱۶	۵۲ اظهار نشده
۸	۰	۰	۳	۰	۰	نقاط شهری
۳	۰	۲۴	۲۴	۰	۱۸۵ سال ۱۳۸۵
۳	۰	۰	۰	۰	۳ سال ۱۳۸۴
۰	۰	۰	۰	۰	۳ سال ۱۳۸۳
۰	۰	۰	۰	۰	۱۳ سال ۱۳۸۲
۰	۰	۰	۰	۰	۳ سال ۱۳۸۱
۰	۰	۰	۰	۰	۱۲ سال ۱۳۸۰
۰	۰	۰	۰	۰	۲۱ سالهای ۱۳۷۵-۷۹
۰	۰	۰	۶	۰	۵۵ سالهای ۱۳۶۵-۷۴
۰	۰	۳	۰	۰	۵۵ سالهای ۱۳۵۵-۶۴
۰	۰	۰	۶	۰	۱۹ قبل از سال ۱۳۵۵
۰	۰	۲۱	۱۱	۰	۰ اظهار نشده
۰	۰	۰	۰	۰	۰	نقاط روستایی
۱۳	۶۸	۳۵۰	۸۷۵	۱۳۵	۱۱۵۱ سال ۱۳۸۵
۰	۰	۰	۰	۰	۱۸ سال ۱۳۸۴
۰	۷	۰	۷	۴	۱۵ سال ۱۳۸۳
۰	۴	۴	۱۱	۴	۳۷ سال ۱۳۸۲
۰	۷	۰	۷	۴	۲۲ سال ۱۳۸۱
۰	۴	۰	۴	۳	۴۰ سال ۱۳۸۰
۰	۷	۱۱	۱۶	۱۵	۶۲ سالهای ۱۳۷۵-۷۹
۰	۷	۴۵	۱۰۲	۴۱	۲۵۲ سالهای ۱۳۶۵-۷۴
۴	۱۶	۶۹	۲۷۷	۳۷	۴۶۲ سالهای ۱۳۵۵-۶۴
۰	۷	۷۵	۲۲۳	۱۲	۱۹۰ قبل از سال ۱۳۵۵
۰	۷	۱۴۵	۲۲۴	۱۶	۵۲ اظهار نشده
۸	۰	۰	۳	۰	۰	

۶۰- برآورد واحدهای مسکونی معمولی بر حسب سال اتمام بنا و تعداد اتاق

اظهار نشده	۶ اتاق و بیشتر	۵ اتاق	۴ اتاق	۳ اتاق	۲ اتاق	۱ اتاق	جمع	سال اتمام بنا
۲۲	۲۳۲	۷۸۸	۲۸۱۲	۳۳۹۷	۳۱۳۱	۹۹۴	۱۱۳۷۵	جمع
۰	۰	۱۳	۶۶	۱۳۰	۴۱	۲۴	۲۷۴ سال ۱۳۸۵
۰	۰	۱۴	۵۷	۱۴۸	۹۴	۶۵	۳۷۸ سال ۱۳۸۴
۱	۱۳	۸	۸۳	۲۱۰	۱۴۰	۶۱	۵۱۶ سال ۱۳۸۳
۰	۵	۵	۹۶	۹۹	۱۲۶	۶۱	۳۹۳ سال ۱۳۸۲
۰	۵	۱۶	۸۵	۱۱۶	۱۰۱	۵۳	۳۷۵ سال ۱۳۸۱
۱	۱۵	۱۵	۱۴۴	۲۱۹	۲۱۰	۷۸	۶۸۳ سال ۱۳۸۰
۱	۳۶	۱۴۱	۵۵۸	۷۴۱	۷۴۷	۲۳۷	۲۴۶۲ سالهای ۱۳۷۵-۷۹
۷	۶۵	۳۰۹	۹۰۶	۹۶۱	۸۲۳	۲۲۳	۳۲۹۵ سالهای ۱۳۶۵-۷۴
۳	۵۳	۲۱۵	۵۷۶	۵۱۳	۴۹۵	۱۱۹	۱۹۷۴ سالهای ۱۳۵۵-۶۴
۸	۴۱	۵۲	۲۳۳	۲۵۱	۳۴۸	۷۱	۱۰۰۴ قبل از سال ۱۳۵۵
۰	۰	۰	۸	۸	۵	۰	۲۱ اظهار نشده
۹	۹۶	۳۸۵	۱۲۸۳	۱۱۸۳	۶۸۷	۱۲۷	۳۷۷۰	نقاط شهری
۰	۰	۶	۴۴	۶۱	۲۹	۱۰	۱۵۰ سال ۱۳۸۵
۰	۰	۹	۴۴	۹۰	۳۶	۱۳	۱۹۱ سال ۱۳۸۴
۱	۴	۸	۴۴	۱۴۸	۴۶	۱۶	۲۶۷ سال ۱۳۸۳
۰	۰	۰	۵۵	۴۶	۴۵	۳	۱۴۹ سال ۱۳۸۲
۰	۱	۱۲	۴۳	۴۵	۴۲	۰	۱۴۳ سال ۱۳۸۱
۱	۸	۸	۷۳	۸۵	۵۱	۳	۲۲۹ سال ۱۳۸۰
۱	۱۶	۷۵	۲۴۸	۲۳۹	۱۷۲	۳۲	۷۸۲ سالهای ۱۳۷۵-۷۹
۳	۳۵	۱۵۴	۳۹۳	۲۸۲	۱۴۹	۳۲	۱۰۴۸ سالهای ۱۳۶۵-۷۴
۱	۲۵	۱۰۴	۲۵۶	۱۳۴	۹۰	۰	۶۱۰ سالهای ۱۳۵۵-۶۴
۱	۶	۹	۸۰	۵۱	۲۴	۱۹	۱۹۱ قبل از سال ۱۳۵۵
۰	۰	۰	۳	۳	۳	۰	۱۰ اظهار نشده
۱۳	۱۳۶	۴۰۳	۱۵۲۸	۲۲۱۴	۲۴۴۴	۸۶۷	۷۶۰۵	نقاط روستایی
۰	۰	۶	۲۲	۶۹	۱۲	۱۵	۱۲۴ سال ۱۳۸۵
۰	۰	۵	۱۳	۵۸	۵۸	۵۲	۱۸۷ سال ۱۳۸۴
۰	۹	۰	۳۹	۶۳	۹۴	۴۵	۲۵۰ سال ۱۳۸۳
۰	۵	۵	۴۰	۵۳	۸۱	۵۸	۲۴۳ سال ۱۳۸۲
۰	۳	۴	۴۲	۷۱	۵۹	۵۳	۲۳۲ سال ۱۳۸۱
۰	۷	۸	۷۱	۱۳۴	۱۵۹	۷۵	۴۵۴ سال ۱۳۸۰
۰	۲۰	۶۶	۳۱۱	۵۰۲	۵۷۵	۲۰۵	۱۶۷۹ سالهای ۱۳۷۵-۷۹
۴	۲۹	۱۵۶	۵۱۳	۶۷۹	۶۷۴	۱۹۱	۲۲۴۷ سالهای ۱۳۶۵-۷۴
۲	۲۸	۱۱۱	۳۲۰	۳۷۹	۴۰۵	۱۱۹	۱۳۶۴ سالهای ۱۳۵۵-۶۴
۷	۳۵	۴۳	۱۵۲	۲۰۰	۳۲۴	۵۲	۸۱۳ قبل از سال ۱۳۵۵
۰	۰	۰	۴	۵	۲	۰	۱۱ اظهار نشده

۶۱- برآورد واحدهای مسکونی معمولی بر حسب نوع اسکلت بنا، مصالح عمده به کار رفته و تعداد اتاق

اظهار نشده	۶ اتاق و بیش تر	۵ اتاق	۴ اتاق	۳ اتاق	۲ اتاق	۱ اتاق	جمع	اسکلت بنا و مصالح عمده به کار رفته
								جمع
۲۲	۲۳۲	۷۸۸	۲۸۱۲	۳۳۹۷	۳۱۳۱	۹۹۴	۱۱۳۷۵	فلزی
۰	۳	۲۸	۷۵	۴۳	۲۹	۳	۱۸۱	بتن آرمه
۴	۴۹	۱۰۱	۳۵۶	۴۷۱	۲۲۰	۱۹	۱۲۲۰	سایر
۱۸	۱۸۰	۶۵۹	۲۳۷۷	۲۸۷۹	۲۸۷۴	۹۷۲	۹۹۵۸	آجر و آهن یا سنگ و آهن ...
۸	۴۱	۲۵۸	۸۵۱	۷۵۳	۲۸۹	۷۲	۲۳۷۳	آجر و چوب یا سنگ و چوب
۳	۵۶	۱۹۴	۵۷۴	۵۷۹	۴۳۴	۱۲۶	۱۹۶۶	بلوک سیمانی با هر نوع سقف
۳	۲۹	۸۸	۴۵۸	۸۳۹	۱۰۱۰	۲۸۳	۲۸۱۰	تمام آجر یا سنگ و آجر
۱	۴۵	۱۰۸	۴۵۹	۴۶۱	۲۳۵	۲۶	۱۳۳۵	تمام چوب
۰	۳	۰	۰	۲۰	۸۹	۲۳	۱۲۵	خشت و چوب
۳	۰	۱۰	۲۴	۱۴۹	۴۹۷	۲۱۵	۸۹۸	خشت و گل
۰	۷	۰	۱۱	۷۵	۱۹۶	۸۶	۳۷۴	سایر
۰	۰	۰	۰	۴	۲۳	۴۱	۶۸	اظهار نشده
۰	۰	۰	۴	۴	۷	۰	۱۶	
								نقاط شهری
۹	۹۶	۳۸۵	۱۲۸۳	۱۱۸۳	۶۸۷	۱۲۷	۳۷۷۰	فلزی
۰	۳	۲۱	۶۳	۴۰	۲۹	۳	۱۵۹	بتن آرمه
۱	۱۸	۴۷	۱۳۱	۲۴۸	۹۰	۰	۵۲۷	سایر
۸	۷۵	۳۱۷	۱۰۸۹	۸۹۵	۵۶۴	۱۲۴	۳۰۷۱	آجر و آهن یا سنگ و آهن ...
۶	۳۲	۱۷۸	۵۵۳	۴۴۹	۲۴۴	۴۱	۱۵۰۴	آجر و چوب یا سنگ و چوب
۰	۳۳	۹۳	۳۱۵	۲۴۰	۱۳۹	۴۴	۸۶۴	بلوک سیمانی با هر نوع سقف
۱	۵	۲۴	۱۱۹	۱۴۵	۱۴۹	۲۸	۴۷۱	تمام آجر یا سنگ و آجر
۰	۵	۲۲	۹۰	۴۶	۱۹	۳	۱۸۵	تمام چوب
۰	۰	۰	۰	۰	۰	۰	۰	خشت و چوب
۰	۰	۰	۸	۳	۶	۶	۲۴	خشت و گل
۰	۱	۰	۳	۱۳	۶	۰	۲۴	سایر
۰	۰	۰	۰	۰	۰	۰	۰	اظهار نشده
۰	۰	۰	۰	۰	۳	۰	۳	
								نقاط روستایی
۱۳	۱۳۶	۴۰۳	۱۵۲۸	۲۲۱۴	۲۴۴۴	۸۶۷	۷۶۰۵	فلزی
۰	۰	۷	۱۲	۴	۰	۰	۲۲	بتن آرمه
۲	۳۱	۵۴	۲۲۴	۲۲۳	۱۳۰	۱۹	۶۸۳	سایر
۱۰	۱۰۵	۳۴۲	۱۲۸۸	۱۹۸۴	۲۳۱۰	۸۴۸	۶۸۸۷	آجر و آهن یا سنگ و آهن ...
۲	۹	۸۰	۲۹۷	۳۰۴	۱۴۵	۳۱	۸۶۸	آجر و چوب یا سنگ و چوب
۳	۲۳	۱۰۱	۲۵۹	۳۴۰	۲۹۵	۸۲	۱۱۰۲	بلوک سیمانی با هر نوع سقف
۲	۲۴	۶۴	۳۳۹	۶۹۴	۸۶۱	۳۵۵	۲۳۳۹	تمام آجر یا سنگ و آجر
۱	۴۰	۸۷	۳۶۹	۴۱۵	۲۱۵	۲۳	۱۱۵۱	تمام چوب
۰	۳	۰	۰	۲۰	۸۹	۲۳	۱۲۵	خشت و چوب
۳	۰	۱۰	۱۶	۱۴۶	۴۹۱	۲۰۹	۸۷۵	خشت و گل
۰	۵	۰	۸	۶۲	۱۹۰	۸۶	۳۵۰	سایر
۰	۰	۰	۰	۴	۲۳	۴۱	۶۸	اظهار نشده
۰	۰	۰	۴	۴	۴	۰	۱۳	

۶۲- برآورد واحدهای مسکونی معمولی بر حسب امکانات و تسهیلات موجود و سال اتمام بنا

سال ۱۳۸۱	سال ۱۳۸۲	سال ۱۳۸۳	سال ۱۳۸۴	سال ۱۳۸۵	جمع	امکانات و تسهیلات
۳۷۵	۳۹۳	۵۱۶	۳۷۸	۲۷۴	۱۱۳۷۵	جمع (نقاط شهری و روستایی)
۳۶۸	۳۸۲	۵۰۱	۳۵۳	۲۷۱	۱۱۰۲۴	حداقل برق
۱۸۸	۱۷۹	۳۲۳	۱۹۳	۱۳۵	۶۲۱۶	حداقل تلفن ثابت
۲۹۴	۲۹۷	۳۹۹	۲۸۶	۲۱۴	۸۲۲۲	حداقل آب لوله‌کشی
۱۶۹	۱۸۳	۳۰۳	۲۰۸	۱۵۴	۴۸۹۸	حداقل گاز لوله‌کشی
۰	۰	۰	۳	۰	۱۵	حداقل دستگاه حرارت مرکزی
۰	۰	۰	۰	۰	۱۱	حداقل دستگاه حرارت و برودت مرکزی
۲۸۷	۲۹۷	۴۳۲	۳۰۴	۲۳۰	۸۷۳۳	حداقل آشپزخانه
۲۸۳	۳۱۵	۳۹۶	۲۹۵	۲۲۲	۸۹۰۱	حداقل حمام
۳۷۵	۳۹۳	۵۰۹	۳۷۱	۲۷۴	۱۱۳۱۲	حداقل توالت
۲۹۴	۲۸۶	۳۹۵	۲۷۹	۲۱۴	۸۱۶۸	حداقل آب لوله‌کشی و برق
۱۷۹	۱۶۵	۲۷۹	۱۸۲	۱۱۴	۵۲۶۰	حداقل آب لوله‌کشی، برق و تلفن ثابت
۲۳۷	۲۶۰	۳۲۷	۲۵۵	۱۸۳	۶۹۲۳	حداقل آب لوله‌کشی، حمام و توالت
۲۵۷	۲۶۰	۳۷۳	۲۷۶	۲۰۰	۷۸۵۲	حداقل آشپزخانه، حمام و توالت
۱۱۴	۱۰۴	۲۱۶	۱۴۲	۸۰	۳۲۷۳	حداقل آب لوله‌کشی، برق، تلفن ثابت و گاز لوله‌کشی
۰	۰	۰	۰	۰	۴	همه امکانات و تسهیلات فوق ^(۱)
۰	۰	۰	۴	۰	۲۲	هیچ‌یک از امکانات و تسهیلات فوق
۰	۰	۰	۰	۰	۰	اظهار نشده



۶۲- برآورد واحدهای مسکونی معمولی بر حسب امکانات و تسهیلات موجود و سال اتمام بنا (دنباله)

امکانات و تسهیلات	سال ۱۳۸۰	سال ۱۳۷۵-۷۹	سال ۱۳۶۵-۷۴	سال ۱۳۵۵-۶۴	قبل از سال ۱۳۵۵	اظهار نشده
جمع (نقاط شهری و روستایی)	۶۸۳	۲۴۶۲	۳۲۹۵	۱۹۷۴	۱۰۰۴	۲۱
حداقل برق	۶۴۸	۲۳۸۸	۳۲۱۳	۱۹۱۶	۹۶۵	۲۱
حداقل تلفن ثابت	۳۳۴	۱۲۲۷	۱۹۱۵	۱۱۹۴	۵۳۵	۳
حداقل آب لوله‌کشی	۴۷۳	۱۶۷۲	۲۴۴۴	۱۵۰۰	۶۳۰	۱۳
حداقل گاز لوله‌کشی	۳۰۸	۱۰۶۱	۱۳۴۵	۸۴۰	۳۱۷	۱۰
حداقل دستگاه حرارت مرکزی	۰	۱۲	۰	۰	۰	۰
حداقل دستگاه حرارت و برودت مرکزی	۰	۸	۰	۳	۰	۰
حداقل آشپزخانه	۴۹۵	۱۹۱۰	۲۶۰۳	۱۵۰۰	۶۶۳	۱۰
حداقل حمام	۵۰۱	۱۸۹۶	۲۶۸۴	۱۶۲۶	۶۷۰	۱۳
حداقل توالت	۶۷۵	۲۴۴۶	۳۲۸۴	۱۹۶۹	۹۹۹	۱۷
حداقل آب لوله‌کشی و برق	۴۷۳	۱۶۶۸	۲۴۳۱	۱۴۸۷	۶۲۸	۱۳
حداقل آب لوله‌کشی، برق و تلفن ثابت	۲۶۰	۱۰۳۸	۱۶۵۵	۱۰۰۹	۳۷۷	۳
حداقل آب لوله‌کشی، حمام و توالت	۳۸۳	۱۳۹۵	۲۱۳۸	۱۲۸۹	۴۴۵	۱۳
حداقل آشپزخانه، حمام و توالت	۴۲۹	۱۶۷۶	۲۴۲۸	۱۳۸۰	۵۶۳	۱۰
حداقل آب لوله‌کشی، برق، تلفن ثابت و گاز لوله‌کشی	۱۸۹	۶۵۴	۱۰۲۵	۵۹۰	۱۵۷	۳
همه امکانات و تسهیلات فوق ^(۱)	۰	۴	۰	۰	۰	۰
هیچ‌یک از امکانات و تسهیلات فوق	۷	۷	۴	۰	۰	۰
اظهار نشده	۰	۰	۰	۰	۰	۰



۶۲- برآورد واحدهای مسکونی معمولی بر حسب امکانات و تسهیلات موجود و سال اتمام بنا (دنباله)

سال ۱۳۸۱	سال ۱۳۸۲	سال ۱۳۸۳	سال ۱۳۸۴	سال ۱۳۸۵	جمع	امکانات و تسهیلات
۱۴۳	۱۴۹	۲۶۷	۱۹۱	۱۵۰	۳۷۷۰	نقاط شهری
۱۴۳	۱۴۶	۲۶۷	۱۸۵	۱۵۰	۳۷۶۰	حداقل برق
۱۱۳	۹۳	۲۱۲	۱۳۳	۸۶	۲۹۲۴	حداقل تلفن ثابت
۱۳۷	۱۴۰	۲۴۹	۱۶۷	۱۴۴	۳۴۹۳	حداقل آب لوله‌کشی
۱۴۰	۱۳۰	۲۶۲	۱۷۳	۱۴۱	۳۵۴۵	حداقل گاز لوله‌کشی
۰	۰	۰	۳	۰	۶	حداقل دستگاه حرارت مرکزی
۰	۰	۰	۰	۰	۳	حداقل دستگاه حرارت و برودت مرکزی
۱۴۰	۱۴۰	۲۶۰	۱۸۳	۱۴۴	۳۶۰۶	حداقل آشپزخانه
۱۴۰	۱۴۰	۲۴۹	۱۸۶	۱۴۴	۳۵۳۵	حداقل حمام
۱۴۳	۱۴۹	۲۶۷	۱۹۱	۱۵۰	۳۷۷۰	حداقل توالت
۱۳۷	۱۳۶	۲۴۹	۱۶۴	۱۴۴	۳۴۸۷	حداقل آب لوله‌کشی و برق
۱۱۰	۹۳	۲۰۳	۱۳۳	۸۶	۲۸۲۲	حداقل آب لوله‌کشی، برق و تلفن ثابت
۱۳۴	۱۳۰	۲۴۰	۱۶۷	۱۳۷	۳۳۴۶	حداقل آب لوله‌کشی، حمام و توالت
۱۴۰	۱۳۳	۲۴۶	۱۷۸	۱۴۴	۳۴۵۵	حداقل آشپزخانه، حمام و توالت
						حداقل آب لوله‌کشی، برق، تلفن ثابت و گاز
۱۰۶	۹۰	۱۹۹	۱۳۳	۸۰	۲۷۶۲	لوله‌کشی
۰	۰	۰	۰	۰	۰	همه امکانات و تسهیلات فوق ^(۱)
۰	۰	۰	۰	۰	۰	هیچ‌یک از امکانات و تسهیلات فوق
۰	۰	۰	۰	۰	۰	اظهار نشده



۶۲- برآورد واحدهای مسکونی معمولی بر حسب امکانات و تسهیلات موجود و سال اتمام بنا (دنباله)

اظهار نشده	قبل از سال ۱۳۵۵	سال ۶۴-۱۳۵۵	سال ۷۴-۱۳۶۵	سال ۷۹-۱۳۷۵	سال ۱۳۸۰	امکانات و تسهیلات
۱۰	۱۹۱	۶۱۰	۱۰۴۸	۷۸۲	۲۲۹	نقاط شهری
۱۰	۱۹۱	۶۱۰	۱۰۴۸	۷۸۲	۲۲۹	حداقل برق
۳	۱۲۶	۵۰۵	۸۷۶	۶۱۱	۱۶۴	حداقل تلفن ثابت
۱۰	۱۵۴	۵۸۲	۹۸۹	۷۱۳	۲۱۱	حداقل آب لوله‌کشی
۱۰	۱۴۴	۵۸۹	۹۸۹	۷۴۹	۲۱۸	حداقل گاز لوله‌کشی
۰	۰	۰	۰	۳	۰	حداقل دستگاه حرارت مرکزی
۰	۰	۳	۰	۰	۰	حداقل دستگاه حرارت و برودت مرکزی
۱۰	۱۶۹	۵۸۵	۱۰۱۱	۷۴۳	۲۲۲	حداقل آشپزخانه
۱۰	۱۵۹	۵۸۴	۹۷۹	۷۳۲	۲۱۳	حداقل حمام
۱۰	۱۹۱	۶۱۰	۱۰۴۸	۷۸۲	۲۲۹	حداقل توالت
۱۰	۱۵۴	۵۸۲	۹۸۹	۷۱۳	۲۱۱	حداقل آب لوله‌کشی و برق
۳	۱۱۳	۴۸۸	۸۴۹	۵۸۸	۱۵۶	حداقل آب لوله‌کشی، برق و تلفن ثابت
۱۰	۱۳۱	۵۵۹	۹۳۳	۷۰۰	۲۰۵	حداقل آب لوله‌کشی، حمام و توالت
۱۰	۱۵۲	۵۶۸	۹۶۳	۷۱۱	۲۱۰	حداقل آشپزخانه، حمام و توالت
						حداقل آب لوله‌کشی، برق، تلفن ثابت و گاز
۳	۱۰۴	۴۷۵	۸۳۹	۵۷۵	۱۵۶	لوله‌کشی
۰	۰	۰	۰	۰	۰	همه امکانات و تسهیلات فوق ^(۱)
۰	۰	۰	۰	۰	۰	هیچ‌یک از امکانات و تسهیلات فوق
۰	۰	۰	۰	۰	۰	اظهار نشده



۶۲- برآورد واحدهای مسکونی معمولی بر حسب امکانات و تسهیلات موجود و سال اتمام بنا (دنباله)

سال ۱۳۸۱	سال ۱۳۸۲	سال ۱۳۸۳	سال ۱۳۸۴	سال ۱۳۸۵	جمع	امکانات و تسهیلات
۲۳۲	۲۴۳	۲۵۰	۱۸۷	۱۲۴	۷۶۰۵	نقاط روستایی
۲۲۵	۲۳۶	۲۳۴	۱۶۹	۱۲۱	۷۲۶۴	حداقل برق
۷۵	۸۶	۱۱۰	۶۰	۴۹	۳۲۹۲	حداقل تلفن ثابت
۱۵۷	۱۵۷	۱۵۰	۱۱۹	۷۱	۴۷۲۸	حداقل آب لوله‌کشی
۲۹	۵۳	۴۱	۳۵	۱۳	۱۳۵۳	حداقل گاز لوله‌کشی
۰	۰	۰	۰	۰	۹	حداقل دستگاه حرارت مرکزی
۰	۰	۰	۰	۰	۸	حداقل دستگاه حرارت و برودت مرکزی
۱۴۷	۱۵۸	۱۷۲	۱۲۱	۸۷	۵۱۲۶	حداقل آشپزخانه
۱۴۳	۱۷۵	۱۴۶	۱۰۹	۷۸	۵۳۶۶	حداقل حمام
۲۳۲	۲۴۳	۲۴۲	۱۸۰	۱۲۴	۷۵۴۲	حداقل توالت
۱۵۷	۱۴۹	۱۴۶	۱۱۵	۷۱	۴۶۸۱	حداقل آب لوله‌کشی و برق
۶۹	۷۲	۷۶	۴۹	۲۷	۲۴۳۸	حداقل آب لوله‌کشی، برق و تلفن ثابت
۱۰۴	۱۳۰	۸۷	۸۸	۴۵	۳۵۷۷	حداقل آب لوله‌کشی، حمام و توالت
۱۱۷	۱۲۷	۱۲۷	۹۸	۵۶	۴۳۹۷	حداقل آشپزخانه، حمام و توالت
						حداقل آب لوله‌کشی، برق، تلفن ثابت و گاز
۷	۱۴	۱۷	۹	۰	۵۱۲	لوله‌کشی
۰	۰	۰	۰	۰	۴	همه‌امکانات و تسهیلات فوق ^(۱)
۰	۰	۰	۴	۰	۲۲	هیچ‌یک از امکانات و تسهیلات فوق
۰	۰	۰	۰	۰	۰	اظهار نشده



۶۲- برآورد واحدهای مسکونی معمولی بر حسب امکانات و تسهیلات موجود و سال اتمام بنا (دنباله)

امکانات و تسهیلات	سال ۱۳۸۰	سال ۱۳۷۵-۷۹	سال ۱۳۶۵-۷۴	سال ۱۳۵۵-۶۴	قبل از سال ۱۳۵۵	اظهار نشده
نقاط روستایی	۴۵۴	۱۶۷۹	۲۲۴۷	۱۳۶۴	۸۱۳	۱۱
حداقل برق	۴۱۹	۱۶۰۵	۲۱۶۵	۱۳۰۵	۷۷۴	۱۱
حداقل تلفن ثابت	۱۶۰	۶۱۶	۱۰۳۹	۶۸۹	۴۰۹	۰
حداقل آب لوله‌کشی	۲۶۲	۹۵۹	۱۴۵۵	۹۱۸	۴۷۷	۳
حداقل گاز لوله‌کشی	۹۱	۳۱۲	۳۵۶	۲۵۰	۱۷۲	۰
حداقل دستگاه حرارت مرکزی	۰	۹	۰	۰	۰	۰
حداقل دستگاه حرارت و برودت مرکزی	۰	۸	۰	۰	۰	۰
حداقل آشپزخانه	۲۷۳	۱۱۶۷	۱۵۹۲	۹۱۵	۴۹۵	۰
حداقل حمام	۲۸۹	۱۱۶۴	۱۷۰۴	۱۰۴۳	۵۱۱	۳
حداقل توالت	۴۴۶	۱۶۶۳	۲۲۳۶	۱۳۵۸	۸۰۸	۸
حداقل آب لوله‌کشی و برق	۲۶۲	۹۵۶	۱۴۴۲	۹۰۵	۴۷۵	۳
حداقل آب لوله‌کشی، برق و تلفن ثابت	۱۰۴	۴۵۰	۸۰۶	۵۲۱	۲۶۴	۰
حداقل آب لوله‌کشی، حمام و توالت	۱۷۸	۶۹۵	۱۲۰۵	۷۲۹	۳۱۳	۳
حداقل آشپزخانه، حمام و توالت	۲۱۹	۹۶۵	۱۴۶۵	۸۱۲	۴۱۰	۰
حداقل آب لوله‌کشی، برق، تلفن ثابت و گاز لوله‌کشی	۳۲	۷۹	۱۸۶	۱۱۵	۵۳	۰
همه امکانات و تسهیلات فوق ^(۱)	۰	۴	۰	۰	۰	۰
هیچ‌یک از امکانات و تسهیلات فوق	۷	۷	۴	۰	۰	۰
اظهار نشده	۰	۰	۰	۰	۰	۰

(۱) شامل آب لوله‌کشی، برق و تلفن ثابت، گاز لوله‌کشی، دستگاه حرارت مرکزی و برودت مرکزی، آشپزخانه، حمام و توالت می‌باشد.

۶۳- برآورد واحدهای مسکونی معمولی بر حسب امکانات و تسهیلات موجود و تعداد اتاق

امکانات و تسهیلات	جمع	اتاق ۱	اتاق ۲	اتاق ۳	اتاق ۴	اتاق ۵	۶ اتاق و بیش تر	اظهار نشده
جمع (نقاط شهری و روستایی)	۱۱۳۷۵	۹۹۴	۳۱۳۱	۳۳۹۷	۲۸۱۲	۷۸۸	۲۳۲	۲۲
حداقل برق	۱۱۰۲۴	۸۸۲	۲۹۲۵	۳۳۷۲	۲۸۰۷	۷۸۸	۲۲۹	۲۲
حداقل تلفن ثابت	۶۲۱۶	۲۲۱	۱۰۹۶	۱۹۵۴	۲۰۸۱	۶۷۱	۱۷۸	۱۵
حداقل آب لوله کشی	۸۲۲۲	۵۴۸	۲۰۵۲	۲۵۱۷	۲۲۷۲	۶۵۶	۱۶۴	۱۲
حداقل گاز لوله کشی	۴۸۹۸	۲۲۷	۹۲۳	۱۵۴۲	۱۵۹۱	۴۷۵	۱۳۰	۹
حداقل دستگاه حرارت مرکزی	۱۵	۰	۰	۱۰	۴	۰	۲	۰
حداقل دستگاه حرارت و برودت مرکزی	۱۱	۰	۰	۴	۷	۰	۰	۰
حداقل آشپزخانه	۸۷۳۲	۲۹۹	۱۷۵۹	۲۹۵۳	۲۷۰۷	۷۷۳	۲۲۰	۲۰
حداقل حمام	۸۹۰۱	۳۲۵	۱۹۲۸	۲۹۸۵	۲۶۵۴	۷۶۸	۲۲۴	۱۷
حداقل توالت	۱۱۳۱۲	۹۷۱	۳۱۰۳	۳۳۹۱	۲۸۰۴	۷۸۸	۲۳۲	۲۲
حداقل آب لوله کشی و برق	۸۱۶۸	۵۳۷	۲۰۲۷	۲۵۰۵	۲۲۶۸	۶۵۶	۱۶۴	۱۲
حداقل آب لوله کشی، برق و تلفن ثابت	۵۲۶۰	۱۶۰	۹۰۱	۱۶۷۶	۱۷۹۶	۵۸۱	۱۳۴	۱۲
حداقل آب لوله کشی، حمام و توالت	۶۹۲۳	۲۳۸	۱۴۲۱	۲۲۷۹	۲۱۷۰	۶۴۱	۱۶۱	۱۲
حداقل آشپزخانه، حمام و توالت	۷۸۵۲	۱۴۷	۱۳۶۹	۲۷۵۳	۲۵۹۲	۷۵۹	۲۱۶	۱۷
حداقل آب لوله کشی، برق، تلفن ثابت و گاز لوله کشی	۳۲۷۳	۸۰	۴۳۹	۱۰۱۷	۱۲۲۱	۴۱۰	۹۸	۸
همه امکانات و تسهیلات فوق ^(۱)	۴	۰	۰	۴	۰	۰	۰	۰
هیچ یک از امکانات و تسهیلات فوق	۲۲	۱۱	۱۱	۰	۰	۰	۰	۰
اظهار نشده	۰	۰	۰	۰	۰	۰	۰	۰



۶۳- برآورد واحدهای مسکونی معمولی بر حسب امکانات و تسهیلات موجود و تعداد اتاق (دنباله)

امکانات و تسهیلات	جمع	اتاق ۱	اتاق ۲	اتاق ۳	اتاق ۴	اتاق ۵	۶ اتاق و بیش تر	اظهار نشده
نقاط شهری	۳۷۷۰	۱۲۷	۶۸۷	۱۱۸۳	۱۲۸۳	۳۸۵	۹۶	۹
حداقل برق	۳۷۶۰	۱۲۷	۶۸۱	۱۱۸۳	۱۲۸۰	۳۸۵	۹۶	۹
حداقل تلفن ثابت	۲۹۲۴	۳۸	۳۸۷	۹۳۳	۱۱۱۰	۳۶۷	۸۰	۹
حداقل آب لوله‌کشی	۳۴۹۳	۹۵	۶۱۳	۱۱۰۳	۱۲۱۲	۳۶۹	۹۳	۸
حداقل گاز لوله‌کشی	۳۵۴۵	۹۵	۵۹۹	۱۱۲۰	۱۲۴۰	۳۸۵	۹۶	۹
حداقل دستگاه حرارت مرکزی .	۶	۰	۰	۶	۰	۰	۰	۰
حداقل دستگاه حرارت و برودت								
مرکزی	۳	۰	۰	۰	۳	۰	۰	۰
حداقل آشپزخانه	۳۶۰۶	۷۹	۶۰۵	۱۱۵۴	۱۲۸۰	۳۸۳	۹۵	۹
حداقل حمام	۳۵۳۵	۷۳	۵۹۰	۱۱۳۶	۱۲۵۰	۳۸۳	۹۳	۹
حداقل توالت	۳۷۷۰	۱۲۷	۶۸۷	۱۱۸۳	۱۲۸۳	۳۸۵	۹۶	۹
حداقل آب لوله‌کشی و برق	۳۴۸۷	۹۵	۶۱۰	۱۱۰۳	۱۲۰۹	۳۶۹	۹۳	۸
حداقل آب لوله‌کشی، برق و								
تلفن ثابت	۲۸۲۲	۳۵	۳۷۴	۹۰۲	۱۰۷۰	۳۵۵	۸۰	۸
حداقل آب لوله‌کشی، حمام و								
توالت	۳۳۴۶	۶۰	۵۵۳	۱۰۷۲	۱۱۹۵	۳۶۷	۹۰	۸
حداقل آشپزخانه، حمام و توالت								
حداقل آب لوله‌کشی، برق، تلفن								
ثابت و گاز لوله‌کشی	۲۷۶۲	۳۵	۳۴۳	۸۷۸	۱۰۶۴	۳۵۵	۸۰	۸
همه امکانات و تسهیلات فوق ^(۱) ...	۰	۰	۰	۰	۰	۰	۰	۰
هیچ یک از امکانات و تسهیلات								
فوق	۰	۰	۰	۰	۰	۰	۰	۰
اظهار نشده	۰	۰	۰	۰	۰	۰	۰	۰



۶۳- برآورد واحدهای مسکونی معمولی بر حسب امکانات و تسهیلات موجود و تعداد اتاق (دنباله)

امکانات و تسهیلات	جمع	اتاق ۱	اتاق ۲	اتاق ۳	اتاق ۴	اتاق ۵	۶ اتاق و بیش تر	اظهار نشده
نقاط روستایی	۷۶۰۵	۸۶۷	۲۴۴۴	۲۲۱۴	۱۵۲۸	۴۰۳	۱۳۶	۱۳
حداقل برق	۷۲۶۴	۷۵۵	۲۲۴۵	۲۱۸۹	۱۵۲۷	۴۰۳	۱۳۳	۱۳
حداقل تلفن ثابت	۳۲۹۲	۱۸۳	۷۱۰	۱۰۲۰	۹۷۲	۳۰۴	۹۸	۶
حداقل آب لوله‌کشی	۴۷۲۸	۴۵۳	۱۴۳۹	۱۴۱۴	۱۰۶۰	۲۸۷	۷۰	۵
حداقل گاز لوله‌کشی	۱۳۵۳	۱۳۲	۳۲۳	۴۲۲	۳۵۱	۹۰	۳۴	۰
حداقل دستگاه حرارت مرکزی .	۹	۰	۰	۴	۴	۰	۲	۰
حداقل دستگاه حرارت و برودت								
مرکزی	۸	۰	۰	۴	۴	۰	۰	۰
حداقل آشپزخانه	۵۱۲۶	۲۲۰	۱۱۵۴	۱۷۹۹	۱۴۲۷	۳۹۰	۱۲۶	۱۰
حداقل حمام	۵۳۶۶	۲۵۲	۱۳۳۹	۱۸۴۸	۱۴۰۴	۳۸۵	۱۳۱	۷
حداقل توالت	۷۵۴۲	۸۴۴	۲۴۱۷	۲۲۰۹	۱۵۲۱	۴۰۳	۱۳۶	۱۳
حداقل آب لوله‌کشی و برق	۴۶۸۱	۴۴۲	۱۴۱۷	۱۴۰۲	۱۰۵۹	۲۸۷	۷۰	۵
حداقل آب لوله‌کشی، برق و								
تلفن ثابت	۲۴۳۸	۱۲۵	۵۲۷	۷۷۴	۷۲۶	۲۲۷	۵۴	۵
حداقل آب لوله‌کشی، حمام و								
توالت	۳۵۷۷	۱۷۸	۸۶۸	۱۲۰۷	۹۷۶	۲۷۳	۷۰	۵
حداقل آشپزخانه، حمام و توالت								
حداقل آب لوله‌کشی، برق، تلفن								
ثابت و گاز لوله‌کشی	۵۱۲	۴۵	۹۶	۱۳۹	۱۵۷	۵۵	۱۹	۰
همه امکانات و تسهیلات فوق ^(۱) ...	۴	۰	۰	۴	۰	۰	۰	۰
هیچ یک از امکانات و تسهیلات								
فوق	۲۲	۱۱	۱۱	۰	۰	۰	۰	۰
اظهار نشده	۰	۰	۰	۰	۰	۰	۰	۰

(۱) شامل آب لوله‌کشی، برق و تلفن ثابت، گاز لوله‌کشی، دستگاه حرارت مرکزی یا دستگاه حرارت و برودت مرکزی، آشپزخانه، حمام و توالت می‌باشد.

۶۴- واحدهای مسکونی معمولی بر حسب تعداد خانوار ساکن در آنها و مساحت زیربنای واحد مسکونی (مترمربع)

تعداد خانوار در واحد مسکونی معمولی	جمع	۵۰ مترمربع و کمتر	۵۱-۷۵ مترمربع	۷۶-۸۰ مترمربع	۸۱-۱۰۰ مترمربع
جمع	۱۱۳۷۵	۲۸۰۱	۲۸۲۶	۱۳۲۸	۲۱۴۵
۱ خانوار	۱۰۶۴۱	۲۶۷۰	۲۶۲۱	۱۲۳۲	۲۰۰۷
۲ خانوار	۶۵۵	۱۱۷	۱۸۲	۸۳	۱۲۳
۳ خانوار	۶۴	۱۲	۱۸	۱۰	۱۳
۴ خانوار و بیش تر	۱۵	۲	۵	۳	۲
نقاط شهری	۳۷۷۰	۵۲۶	۶۵۲	۳۶۶	۹۵۷
۱ خانوار	۳۵۷۴	۴۹۷	۶۱۸	۳۴۸	۹۱۳
۲ خانوار	۱۷۵	۲۶	۲۹	۱۵	۴۰
۳ خانوار	۱۵	۳	۴	۱	۴
۴ خانوار و بیش تر	۶	۰	۱	۲	۰
نقاط روستایی	۷۶۰۵	۲۲۷۵	۲۱۷۴	۹۶۲	۱۱۸۸
۱ خانوار	۷۰۶۷	۲۱۷۳	۲۰۰۳	۸۸۴	۱۰۹۴
۲ خانوار	۴۸۰	۹۱	۱۵۳	۶۸	۸۳
۳ خانوار	۴۹	۹	۱۴	۹	۹
۴ خانوار و بیش تر	۹	۲	۴	۱	۲

تعداد خانوار در واحد مسکونی معمولی	۱۰۱-۱۵۰ مترمربع	۱۵۱-۲۰۰ مترمربع	۲۰۱-۳۰۰ مترمربع	۳۰۱-۵۰۰ مترمربع	۵۰۱ مترمربع و بیش تر
جمع	۲۰۷۲	۱۵۹	۳۶	۸	۰
۱ خانوار	۱۹۲۵	۱۴۶	۳۲	۸	۰
۲ خانوار	۱۳۵	۱۱	۴	۰	۰
۳ خانوار	۱۰	۱	۰	۰	۰
۴ خانوار و بیش تر	۲	۱	۰	۰	۰
نقاط شهری	۱۱۵۹	۸۹	۱۸	۳	۰
۱ خانوار	۱۰۹۸	۸۲	۱۵	۳	۰
۲ خانوار	۵۷	۵	۳	۰	۰
۳ خانوار	۲	۱	۰	۰	۰
۴ خانوار و بیش تر	۲	۱	۰	۰	۰
نقاط روستایی	۹۱۳	۷۰	۱۸	۵	۰
۱ خانوار	۸۲۷	۶۴	۱۷	۵	۰
۲ خانوار	۷۸	۶	۱	۰	۰
۳ خانوار	۸	۰	۰	۰	۰
۴ خانوار و بیش تر	۰	۰	۰	۰	۰

۶۵- برآورد واحدهای مسکونی معمولی بر حسب سال اتمام بنا، وضعیت توالیت و محل دفع فاضلاب توالیت واحد مسکونی

فاقد توالیت	دارای توالیت						جمع	سال اتمام
	اظهار نشده	سایر	مخزن ویژه فاضلاب (سپتیک تانک)	چاه جذبی	شبکه اختصاصی	شبکه عمومی فاضلاب		
								جمع
۶۳	۳۸	۱۴۱	۴۲	۱۰۲۷۱	۴۵	۷۷۵	۱۱۳۱۲	۱۱۳۷۵
۰	۰	۴	۳	۲۴۸	۰	۱۹	۲۷۴	۲۷۴
۷	۰	۷	۸	۳۱۳	۱۰	۳۲	۳۷۱	۳۷۸
۷	۴	۳	۳	۴۵۰	۰	۴۸	۵۰۹	۵۱۶
۰	۰	۴	۳	۲۵۷	۰	۲۹	۳۹۳	۳۹۳
۰	۰	۹	۰	۳۳۹	۳	۲۴	۳۷۵	۳۷۵
۷	۴	۷	۰	۶۳۲	۰	۳۲	۶۷۵	۶۸۳
۱۶	۱۶	۳۱	۰	۲۲۰۸	۱۴	۱۷۸	۲۴۴۶	۲۴۶۲
۱۱	۲	۳۳	۹	۲۹۵۸	۱۴	۲۶۸	۳۲۸۴	۳۲۹۵
۵	۰	۱۳	۷	۱۸۱۲	۳	۱۳۳	۱۹۶۹	۱۹۷۴
۵	۷	۳۰	۸	۹۴۲	۰	۱۲	۹۹۹	۱۰۰۴
۴	۴	۰	۰	۱۳	۰	۰	۱۷	۲۱
۰	۰	۸	۱۶	۲۹۶۲	۲۹	۷۵۵	۳۷۷۰	۳۷۷۰
۰	۰	۰	۳	۱۲۸	۰	۱۹	۱۵۰	۱۵۰
۰	۰	۰	۳	۱۴۵	۱۰	۳۲	۱۹۱	۱۹۱
۰	۰	۳	۳	۲۱۲	۰	۴۸	۲۶۷	۲۶۷
۰	۰	۰	۳	۱۱۸	۰	۲۹	۱۴۹	۱۴۹
۰	۰	۰	۰	۱۱۶	۳	۲۴	۱۴۳	۱۴۳
۰	۰	۰	۰	۱۹۶	۰	۳۲	۲۲۹	۲۲۹
۰	۰	۰	۰	۶۱۰	۶	۱۶۶	۷۸۲	۷۸۲
۰	۰	۵	۰	۷۷۳	۶	۲۶۴	۱۰۴۸	۱۰۴۸
۰	۰	۰	۳	۴۷۱	۳	۱۳۳	۶۱۰	۶۱۰
۰	۰	۰	۰	۱۸۳	۰	۸	۱۹۱	۱۹۱
۰	۰	۰	۰	۱۰	۰	۰	۱۰	۱۰
								نقاط شهری
۶۳	۳۸	۱۳۳	۲۶	۷۳۰۹	۱۶	۲۰	۷۵۴۲	۷۶۰۵
۰	۰	۴	۰	۱۲۰	۰	۰	۱۲۴	۱۲۴
۷	۰	۷	۵	۱۶۷	۰	۰	۱۸۰	۱۸۷
۷	۴	۰	۰	۲۳۸	۰	۰	۲۴۲	۲۵۰
۰	۰	۴	۰	۲۴۰	۰	۰	۲۴۳	۲۴۳
۰	۰	۹	۰	۲۲۳	۰	۰	۲۳۲	۲۳۲
۷	۴	۷	۰	۴۳۵	۰	۰	۴۴۶	۴۵۴
۱۶	۱۶	۳۱	۰	۱۵۹۷	۸	۱۱	۱۶۶۳	۱۶۷۹
۱۱	۲	۲۸	۹	۲۱۸۵	۸	۴	۲۲۳۶	۲۲۴۷
۵	۰	۱۳	۴	۱۳۴۱	۰	۰	۱۳۵۸	۱۳۶۴
۵	۷	۳۰	۸	۷۵۸	۰	۴	۸۰۸	۸۱۳
۴	۴	۰	۰	۳	۰	۰	۸	۱۱
								نقاط روستایی
۶۳	۳۸	۱۳۳	۲۶	۷۳۰۹	۱۶	۲۰	۷۵۴۲	۷۶۰۵
۰	۰	۴	۰	۱۲۰	۰	۰	۱۲۴	۱۲۴
۷	۰	۷	۵	۱۶۷	۰	۰	۱۸۰	۱۸۷
۷	۴	۰	۰	۲۳۸	۰	۰	۲۴۲	۲۵۰
۰	۰	۴	۰	۲۴۰	۰	۰	۲۴۳	۲۴۳
۰	۰	۹	۰	۲۲۳	۰	۰	۲۳۲	۲۳۲
۷	۴	۷	۰	۴۳۵	۰	۰	۴۴۶	۴۵۴
۱۶	۱۶	۳۱	۰	۱۵۹۷	۸	۱۱	۱۶۶۳	۱۶۷۹
۱۱	۲	۲۸	۹	۲۱۸۵	۸	۴	۲۲۳۶	۲۲۴۷
۵	۰	۱۳	۴	۱۳۴۱	۰	۰	۱۳۵۸	۱۳۶۴
۵	۷	۳۰	۸	۷۵۸	۰	۴	۸۰۸	۸۱۳
۴	۴	۰	۰	۳	۰	۰	۸	۱۱

۶۷- برآورد واحدهای مسکونی معمولی بر حسب سال اتمام بنا و محل دفع سایر فاضلاب‌های واحد مسکونی

سال اتمام	جمع	شبکه عمومی فاضلاب	شبکه اختصاصی	چاه جذبی	مخزن ویژه فاضلاب (سپتیک تانک)	محیط اطراف	سایر	اظهار نشده
جمع	۱۱۳۷۵	۷۷۵	۴۵	۳۷۳۶	۴۲	۵۳۰۹	۱۴۵۶	۱۲
سال ۱۳۸۵	۲۷۴	۱۹	۰	۱۳۷	۳	۷۲	۴۳	۰
سال ۱۳۸۴	۳۷۸	۳۲	۱۰	۱۶۵	۸	۱۲۶	۳۷	۰
سال ۱۳۸۳	۵۱۶	۴۸	۰	۲۴۷	۳	۱۸۲	۳۶	۰
سال ۱۳۸۲	۳۹۳	۲۹	۰	۱۵۶	۳	۱۶۸	۳۷	۰
سال ۱۳۸۱	۳۷۵	۲۴	۳	۱۱۱	۰	۱۶۸	۶۹	۰
سال ۱۳۸۰	۶۸۳	۳۲	۰	۲۹۱	۰	۲۸۸	۷۱	۰
سال‌های ۱۳۷۵-۷۹	۲۴۶۲	۱۷۸	۱۴	۷۲۴	۰	۱۲۳۱	۳۱۴	۰
سال‌های ۱۳۶۵-۷۴	۳۲۹۵	۲۶۸	۱۴	۱۰۵۸	۹	۱۵۳۲	۴۱۱	۴
سال‌های ۱۳۵۵-۶۴	۱۹۷۴	۱۳۳	۳	۶۰۰	۷	۹۸۷	۲۴۳	۰
قبل از سال ۱۳۵۵	۱۰۰۴	۱۲	۰	۲۳۷	۸	۵۵۲	۱۹۵	۰
اظهار نشده	۲۱	۰	۰	۱۰	۰	۳	۰	۸
نقاط شهری	۳۷۷۰	۷۵۵	۲۹	۲۴۵۲	۱۶	۳۴۱	۱۷۷	۰
سال ۱۳۸۵	۱۵۰	۱۹	۰	۱۱۸	۳	۳	۶	۰
سال ۱۳۸۴	۱۹۱	۳۲	۱۰	۱۲۵	۳	۱۴	۶	۰
سال ۱۳۸۳	۲۶۷	۴۸	۰	۱۹۷	۳	۱۱	۶	۰
سال ۱۳۸۲	۱۴۹	۲۹	۰	۱۰۲	۳	۱۳	۳	۰
سال ۱۳۸۱	۱۴۳	۲۴	۳	۹۴	۰	۹	۱۳	۰
سال ۱۳۸۰	۲۲۹	۳۲	۰	۱۸۴	۰	۱۰	۲	۰
سال‌های ۱۳۷۵-۷۹	۷۸۲	۱۶۶	۶	۴۹۰	۰	۸۵	۳۵	۰
سال‌های ۱۳۶۵-۷۴	۱۰۴۸	۲۶۴	۶	۶۲۳	۰	۹۱	۶۴	۰
سال‌های ۱۳۵۵-۶۴	۶۱۰	۱۳۳	۳	۳۹۵	۳	۵۵	۲۱	۰
قبل از سال ۱۳۵۵	۱۹۱	۸	۰	۱۱۴	۰	۴۹	۲۰	۰
اظهار نشده	۱۰	۰	۰	۱۰	۰	۰	۰	۰
نقاط روستایی	۷۶۰۵	۲۰	۱۶	۱۲۸۴	۲۶	۴۹۶۸	۱۲۷۹	۱۲
سال ۱۳۸۵	۱۲۴	۰	۰	۱۹	۰	۶۹	۳۶	۰
سال ۱۳۸۴	۱۸۷	۰	۰	۴۰	۵	۱۱۱	۳۱	۰
سال ۱۳۸۳	۲۵۰	۰	۰	۴۹	۰	۱۷۱	۲۹	۰
سال ۱۳۸۲	۲۴۳	۰	۰	۵۵	۰	۱۵۵	۳۴	۰
سال ۱۳۸۱	۲۳۲	۰	۰	۱۷	۰	۱۵۹	۵۶	۰
سال ۱۳۸۰	۴۵۴	۰	۰	۱۰۶	۰	۲۷۸	۷۰	۰
سال‌های ۱۳۷۵-۷۹	۱۶۷۹	۱۱	۸	۲۳۴	۰	۱۱۴۷	۲۷۹	۰
سال‌های ۱۳۶۵-۷۴	۲۲۴۷	۴	۸	۴۳۵	۹	۱۴۴۱	۳۴۷	۴
سال‌های ۱۳۵۵-۶۴	۱۳۶۴	۰	۰	۲۰۵	۴	۹۳۲	۲۲۲	۰
قبل از سال ۱۳۵۵	۸۱۳	۴	۰	۱۲۴	۸	۵۰۳	۱۷۵	۰
اظهار نشده	۱۱	۰	۰	۰	۰	۳	۰	۸

۶۸- برآورد واحدهای مسکونی معمولی بر حسب امکانات و تسهیلات موجود و نوع اسکلت و مصالح عمده به کار رفته

سایر				بتن آرمه	فلزی	جمع	امکانات و تسهیلات
بلوک سیمانی با هر نوع سقف	آجر و چوب یا سنگ و چوب	آجر و آهن یا سنگ و آهن	جمع				
							جمع (نقاط شهری و روستایی)
۲۸۱۰	۱۹۶۶	۲۳۷۳	۹۹۵۹	۱۲۲۰	۱۸۱	۱۱۳۷۵
۲۷۸۳	۱۹۳۴	۲۳۶۹	۹۶۱۰	۱۲۱۷	۱۸۱	۱۱۰۲۴
۱۳۳۷	۱۱۲۹	۱۷۷۹	۵۲۸۵	۷۸۴	۱۴۳	۶۲۱۶
۱۷۱۳	۱۶۵۱	۲۲۱۰	۷۱۵۸	۸۸۳	۱۷۵	۸۲۲۲
۹۲۴	۹۷۹	۱۶۰۳	۴۰۹۷	۶۴۹	۱۵۲	۴۸۹۸
۰	۲	۱۰	۱۶	۰	۰	۱۵
						
۰	۰	۷	۱۱	۰	۰	۱۱
۱۸۹۳	۱۷۳۷	۲۱۷۰	۷۴۵۲	۱۱۰۱	۱۷۵	۸۷۳۲
۲۱۱۷	۱۶۳۴	۲۲۲۵	۷۶۳۲	۱۰۸۴	۱۸۱	۸۹۰۱
۲۷۹۱	۱۹۶۴	۲۳۶۸	۹۸۹۸	۱۲۲۰	۱۸۱	۱۱۳۱۲
۱۷۰۵	۱۶۳۶	۲۲۱۰	۷۱۰۷	۸۸۰	۱۷۵	۸۱۶۸
						
۹۶۸	۱۰۳۲	۱۶۹۱	۴۴۵۴	۶۶۲	۱۴۰	۵۲۶۰
						
۱۳۵۹	۱۴۵۵	۲۰۹۴	۵۹۴۳	۸۰۳	۱۷۵	۶۹۲۳
						
۱۶۵۶	۱۵۲۴	۲۰۹۶	۶۶۳۹	۱۰۳۶	۱۷۵	۷۸۵۲
						
۴۳۱	۶۳۶	۱۲۸۳	۲۶۸۴	۴۶۴	۱۲۵	۳۲۷۳
۰	۰	۰	۴	۰	۰	۴
						
۴	۰	۰	۲۳	۰	۰	۲۲
۰	۰	۰	۰	۰	۰	۰



۶۸- برآورد واحدهای مسکونی معمولی بر حسب امکانات و تسهیلات موجود و نوع اسکلت و مصالح عمده به کار رفته (دنباله)

اظهار نشده	سایر					امکانات و تسهیلات
	سایر	خشت و گل	خشت و چوب	تمام چوب	تمام آجر یا سنگ و آجر	
						جمع (نقاط شهری و روستایی)
۱۶	۶۸	۳۷۴	۸۹۸	۱۳۵	۱۳۳۵ حدافل برق
۱۶	۳۴	۳۵۰	۷۴۶	۵۹	۱۳۳۵ حدافل تلفن ثابت
۳	۴	۱۲۲	۱۳۷	۸	۷۶۹ حدافل آب لوله کشی
۷	۳۱	۲۳۸	۴۶۴	۶۲	۷۸۹ حدافل گاز لوله کشی
۰	۰	۵۰	۳۸	۰	۵۰۳ حدافل دستگاه حرارت مرکزی
۰	۰	۰	۰	۰	۴ حدافل دستگاه حرارت و برودت مرکزی
۰	۰	۰	۰	۰	۴ حدافل آشپزخانه
۳	۸	۱۸۹	۲۵۷	۱۵	۱۱۸۳ حدافل حمام
۳	۰	۱۷۳	۲۸۳	۱۳	۱۱۸۷ حدافل توالیت
۱۲	۶۴	۳۶۶	۸۷۵	۱۳۵	۱۳۳۵ حدافل آب لوله کشی و برق
۷	۳۱	۲۳۸	۴۵۴	۴۴	۷۸۹ حدافل آب لوله کشی، برق و تلفن ثابت
۳	۴	۸۸	۹۸	۰	۵۷۳ حدافل آب لوله کشی، حمام و توالیت
۳	۰	۱۱۹	۱۸۹	۱۰	۷۱۷ حدافل آشپزخانه، حمام و توالیت
۳	۰	۱۱۱	۱۴۴	۹	۱۰۹۹ حدافل آب لوله کشی، برق، تلفن ثابت و گاز لوله کشی
۰	۰	۱۶	۱۴	۰	۳۰۴ همه امکانات و تسهیلات فوق ^(۱) ...
۰	۰	۰	۰	۰	۴ هیچ یک از امکانات و تسهیلات فوق
۰	۴	۴	۱۱	۰	۰ اظهار نشده
۰	۰	۰	۰	۰	۰



۶۸- برآورد واحدهای مسکونی معمولی بر حسب امکانات و تسهیلات موجود و نوع اسکلت و مصالح عمده به کار رفته (دنباله)

سایر				بتن آرمه	فلزی	جمع	امکانات و تسهیلات
بلوک سیمانی با هر نوع سقف	آجر و چوب یا سنگ و چوب	آجر و آهن یا سنگ و آهن	جمع				
۴۷۱	۸۶۴	۱۵۰۴	۳۰۷۱	۵۳۷	۱۵۹	۳۷۷۰	نقاط شهری
۴۷۱	۸۵۷	۱۵۰۴	۳۰۶۵	۵۳۳	۱۵۹	۳۷۶۰	حداقل برق
۲۸۵	۶۲۱	۱۲۶۶	۲۳۵۹	۴۳۶	۱۲۶	۲۹۲۴	حداقل تلفن ثابت
۳۹۶	۷۷۸	۱۴۲۶	۲۸۱۷	۵۱۹	۱۵۴	۳۴۹۳	حداقل آب لوله‌کشی
۳۹۹	۷۹۶	۱۴۷۴	۲۸۷۸	۵۱۹	۱۴۸	۳۵۴۵	حداقل گاز لوله‌کشی
.	.	۶	۶	.	.	۶	حداقل دستگاه حرارت مرکزی حداقل دستگاه حرارت و پروتد
.	.	۳	۳	.	.	۳	مرکزی
۴۱۳	۸۱۴	۱۴۶۵	۲۹۰۷	۵۳۷	۱۵۹	۳۶۰۶	حداقل آشپزخانه
۴۱۶	۷۶۹	۱۴۵۵	۲۸۴۷	۵۲۵	۱۵۹	۳۵۳۵	حداقل حمام
۴۷۱	۸۶۴	۱۵۰۴	۳۰۷۱	۵۳۷	۱۵۹	۳۷۷۰	حداقل توالت
۳۹۶	۷۷۵	۱۴۲۶	۲۸۱۴	۵۱۶	۱۵۴	۳۴۸۷	حداقل آب لوله‌کشی و برق
۲۶۱	۵۹۵	۱۲۳۰	۲۲۶۸	۴۲۷	۱۲۴	۲۸۲۲	حداقل آب لوله‌کشی، برق و تلفن ثابت
۳۶۰	۷۲۴	۱۳۹۵	۲۶۷۶	۵۱۲	۱۵۴	۳۳۴۶	حداقل آب لوله‌کشی، حمام و توالت
۳۸۳	۷۵۲	۱۴۳۰	۲۷۶۷	۵۲۵	۱۵۹	۳۴۵۵	حداقل آشپزخانه، حمام و توالت
۲۳۶	۵۸۲	۱۲۱۷	۲۲۱۴	۴۲۷	۱۲۱	۲۷۶۲	حداقل آب لوله‌کشی، برق، تلفن ثابت و گاز لوله‌کشی
.	همه امکانات و تسهیلات فوق ^(۱) ...
.	هیچ یک از امکانات و تسهیلات فوق
.	اظهار نشده



۶۸- برآورد واحدهای مسکونی معمولی بر حسب امکانات و تسهیلات موجود و نوع اسکلت و مصالح عمده به کار رفته (دنباله)

اظهار نشده	سایر				تمام آجر یا سنگ و آجر	امکانات و تسهیلات
	سایر	خشت و گل	خشت و چوب	تمام چوب		
۳	.	۲۴	۲۴	.	۱۸۵	نقاط شهری
۳	.	۲۴	۲۴	.	۱۸۵	حداقل برق
۳	.	۱۳	۱۴	.	۱۶۰	حداقل تلفن ثابت
۳	.	۲۴	۱۸	.	۱۷۵	حداقل آب لوله کشی
.	.	۱۷	۱۸	.	۱۷۳	حداقل گاز لوله کشی
.	حداقل دستگاه حرارت مرکزی حداقل دستگاه حرارت و برودت
.	مرکزی
۳	.	۱۷	۱۴	.	۱۸۳	حداقل آشپزخانه
۳	.	۱۴	۱۰	.	۱۸۳	حداقل حمام
۳	.	۲۴	۲۴	.	۱۸۵	حداقل توالت
۳	.	۲۴	۱۸	.	۱۷۵	حداقل آب لوله کشی و برق
						حداقل آب لوله کشی، برق و
۳	.	۱۳	۱۴	.	۱۵۶	تلفن ثابت
						حداقل آب لوله کشی، حمام و
۳	.	۱۴	۱۰	.	۱۷۳	توالت
						حداقل آشپزخانه، حمام و
۳	.	۱۱	۱۰	.	۱۸۱	توالت
						حداقل آب لوله کشی، برق،
.	.	۱۳	۱۴	.	۱۵۲	تلفن ثابت و گاز لوله کشی
.	همه امکانات و تسهیلات فوق ^(۱) ...
						هیچ یک از امکانات و تسهیلات
.	فوق
.	اظهار نشده



۶۸- برآورد واحدهای مسکونی معمولی بر حسب امکانات و تسهیلات موجود و نوع اسکلت و مصالح عمده به کار رفته (دنباله)

سایر				بتن آرمه	فلزی	جمع	امکانات و تسهیلات
بلوک سیمانی با هر نوع سقف	آجر و چوب یا سنگ و چوب	آجر و آهن یا سنگ و آهن	جمع				
۲۳۳۹	۱۱۰۲	۸۶۸	۶۸۸۷	۶۸۳	۲۲	۷۶۰۵	نقاط روستایی
۲۳۱۲	۱۰۷۷	۸۶۴	۶۵۴۶	۶۸۳	۲۲	۷۲۶۴	حداقل برق
۱۰۵۱	۵۰۹	۵۱۴	۲۹۲۷	۳۴۸	۱۷	۳۲۹۲	حداقل تلفن ثابت
۱۳۱۶	۸۷۳	۷۸۴	۴۳۳۹	۳۶۴	۲۰	۴۷۲۸	حداقل آب لوله‌کشی
۵۲۵	۱۸۳	۱۲۸	۱۲۲۰	۱۳۰	۴	۱۳۵۳	حداقل گاز لوله‌کشی
۰	۲	۴	۹	۰	۰	۹	حداقل دستگاه حرارت مرکزی حداقل دستگاه حرارت و پروتد
۰	۰	۴	۸	۰	۰	۸	مرکزی
۱۴۸۰	۹۲۳	۷۰۶	۴۵۴۶	۵۶۵	۱۶	۵۱۲۶	حداقل آشپزخانه
۱۷۰۱	۸۶۵	۷۶۹	۴۷۸۶	۵۵۹	۲۲	۵۳۶۶	حداقل حمام
۲۳۲۰	۱۱۰۱	۸۶۴	۶۸۲۷	۶۸۳	۲۲	۷۵۴۲	حداقل توالت
۱۳۰۹	۸۶۱	۷۸۴	۴۲۹۲	۳۶۴	۲۰	۴۶۸۱	حداقل آب لوله‌کشی و برق حداقل آب لوله‌کشی، برق و
۷۰۷	۴۳۷	۴۶۲	۲۱۸۶	۲۳۶	۱۶	۲۴۳۸	تلفن ثابت
۹۹۹	۷۳۱	۶۹۹	۳۲۶۷	۲۹۰	۲۰	۳۵۷۷	حداقل آب لوله‌کشی، حمام و توالت
۱۲۷۲	۷۷۲	۶۶۶	۳۸۷۲	۵۱۰	۱۶	۴۳۹۷	حداقل آشپزخانه، حمام و توالت
۱۹۶	۵۴	۶۶	۴۷۰	۳۸	۴	۵۱۲	حداقل آب لوله‌کشی، برق، تلفن ثابت و گاز لوله‌کشی
۰	۰	۰	۴	۰	۰	۴	همه امکانات و تسهیلات فوق ^(۱) ...
۴	۰	۰	۲۲	۰	۰	۲۲	هیچ یک از امکانات و تسهیلات فوق
۰	۰	۰	۰	۰	۰	۰	اظهار نشده



۶۸- برآورد واحدهای مسکونی معمولی بر حسب امکانات و تسهیلات موجود و نوع اسکلت و مصالح عمده به کار رفته (دنباله)

اظهار نشده	سایر					امکانات و تسهیلات
	سایر	خشت و گل	خشت و چوب	تمام چوب	تمام آجر یا سنگ و آجر	
۱۳	۶۸	۳۵۰	۸۷۵	۱۳۵	۱۱۵۱	نقاط روستایی
۱۳	۳۴	۳۲۷	۷۲۲	۵۹	۱۱۵۱	حداقل برق
۰	۴	۱۰۹	۱۲۳	۸	۶۰۹	حداقل تلفن ثابت
۴	۳۱	۲۱۴	۴۴۶	۶۲	۶۱۴	حداقل آب لوله کشی
۰	۰	۳۲	۲۰	۰	۳۳۰	حداقل گاز لوله کشی
۰	۰	۰	۰	۰	۴	حداقل دستگاه حرارت مرکزی حداقل دستگاه حرارت و برودت
۰	۰	۰	۰	۰	۴	مرکزی
۰	۸	۱۷۱	۲۴۳	۱۵	۱۰۰۰	حداقل آشپزخانه
۰	۰	۱۵۹	۲۷۴	۱۳	۱۰۰۴	حداقل حمام
۹	۶۴	۳۴۲	۸۵۱	۱۳۵	۱۱۵۱	حداقل توالت
۴	۳۱	۲۱۴	۴۳۷	۴۴	۶۱۴	حداقل آب لوله کشی و برق
۰	۴	۷۶	۸۳	۰	۴۱۷	حداقل آب لوله کشی، برق و تلفن ثابت
۰	۰	۱۰۵	۱۷۹	۱۰	۵۴۴	حداقل آب لوله کشی، حمام و توالت
۰	۰	۱۰۰	۱۳۵	۹	۹۱۸	حداقل آب لوله کشی، حمام و توالت
۰	۰	۴	۰	۰	۱۵۲	تلفن ثابت و گاز لوله کشی
۰	۰	۰	۰	۰	۴	همه امکانات و تسهیلات فوق ^(۱) ...
۰	۴	۴	۱۱	۰	۰	هیچ یک از امکانات و تسهیلات فوق
۰	۰	۰	۰	۰	۰	اظهار نشده

(۱) شامل آب لوله کشی، برق و تلفن ثابت، گاز لوله کشی، دستگاه حرارت مرکزی یا دستگاه حرارت و برودت مرکزی، آشپزخانه، حمام و توالت می باشد.

۶۹- برآورد واحدهای مسکونی معمولی بر حسب امکانات و تسهیلات موجود و مساحت زیربنا (مترمربع)

امکانات و تسهیلات	جمع	۵۰ مترمربع و کمتر	۷۵-۵۱ مترمربع	۸۰-۷۶ مترمربع	۱۰۰-۸۱ مترمربع	۱۵۰-۱۰۱ مترمربع	۲۰۰-۱۵۱ مترمربع	۲۰۱ مترمربع و بیش تر
جمع (نقاط شهری و روستایی)	۱۱۳۷۵	۲۸۰۱	۲۸۲۶	۱۳۲۸	۲۱۴۵	۲۰۷۲	۱۵۹	۴۴
حداقل برق	۱۱۰۲۴	۲۵۳۹	۲۷۴۹	۱۳۲۸	۲۱۴۵	۲۰۶۴	۱۵۹	۴۱
حداقل تلفن ثابت	۶۲۱۶	۸۴۷	۱۲۷۶	۷۱۵	۱۵۲۴	۱۶۸۴	۱۳۰	۴۱
حداقل آب لوله‌کشی	۸۲۲۲	۱۷۴۳	۲۰۳۳	۹۰۵	۱۶۶۷	۱۷۱۹	۱۲۳	۳۳
حداقل گاز لوله‌کشی	۴۸۹۸	۷۳۳	۹۶۵	۵۰۳	۱۱۸۳	۱۳۷۵	۱۱۱	۲۸
حداقل دستگاه حرارت مرکزی	۱۵	۰	۰	۰	۴	۱۱	۰	۰
حداقل دستگاه حرارت و برودت مرکزی	۱۱	۰	۰	۰	۴	۷	۰	۰
حداقل آشپزخانه	۸۷۳۲	۱۲۶۸	۲۰۵۹	۱۱۳۱	۲۰۴۲	۲۰۳۶	۱۵۲	۴۴
حداقل حمام	۸۹۰۱	۱۲۷۱	۲۱۷۵	۱۱۸۶	۲۰۴۱	۲۰۳۱	۱۵۷	۴۱
حداقل توالت	۱۱۳۱۲	۲۷۴۶	۲۸۲۰	۱۳۲۸	۲۱۴۵	۲۰۷۰	۱۵۹	۴۴
حداقل آب لوله‌کشی و برق	۸۱۶۸	۱۷۱۳	۲۰۱۸	۹۰۵	۱۶۶۷	۱۷۱۱	۱۲۳	۳۳
حداقل آب لوله‌کشی، برق و تلفن ثابت	۵۲۶۰	۶۹۵	۱۰۳۱	۵۸۳	۱۳۰۰	۱۵۰۴	۱۱۷	۲۹
حداقل آب لوله‌کشی، حمام و توالت	۶۹۲۳	۹۷۱	۱۶۷۸	۸۲۸	۱۵۹۵	۱۶۹۵	۱۲۳	۳۳
حداقل آشپزخانه، حمام و توالت	۷۸۵۲	۸۳۰	۱۷۹۵	۱۰۶۵	۱۹۶۸	۲۰۰۱	۱۵۲	۴۱
حداقل آب لوله‌کشی، برق، تلفن ثابت و گاز لوله‌کشی	۳۲۷۳	۳۰۹	۵۰۷	۳۰۱	۸۵۸	۱۱۸۳	۸۹	۲۶
همه امکانات و تسهیلات فوق ^(۱) ...	۴	۰	۰	۰	۴	۰	۰	۰
هیچ یک از امکانات و تسهیلات فوق	۲۲	۲۲	۰	۰	۰	۰	۰	۰
اظهار نشده	۰	۰	۰	۰	۰	۰	۰	۰



۶۹- برآورد واحدهای مسکونی معمولی بر حسب امکانات و تسهیلات موجود و مساحت زیربنا (دنباله)

۲۰۱ مترمربع و بیش تر	۲۰۰-۱۵۱ مترمربع	۱۵۰-۱۰۱ مترمربع	۱۰۰-۸۱ مترمربع	۸۰-۷۶ مترمربع	۷۵-۵۱ مترمربع	۵۰ مترمربع و کمتر	جمع	امکانات و تسهیلات
۲۱	۸۹	۱۱۵۹	۹۵۷	۳۶۶	۶۵۲	۵۲۶	۳۷۷۰	نقاط شهری
۲۱	۸۹	۱۱۵۶	۹۵۷	۳۶۶	۶۴۶	۵۲۶	۳۷۶۰	حداقل برق
۲۱	۸۲	۱۰۹۳	۷۸۷	۲۸۴	۴۱۴	۲۴۳	۲۹۲۴	حداقل تلفن ثابت
۱۹	۸۸	۱۱۲۹	۸۸۱	۳۳۷	۵۸۴	۴۵۵	۳۴۹۳	حداقل آب لوله‌کشی
۲۱	۸۶	۱۱۴۵	۹۲۱	۳۴۷	۵۸۹	۴۳۵	۳۵۴۵	حداقل گاز لوله‌کشی
.	.	۶	۶	حداقل دستگاه حرارت مرکزی
.	.	۳	۳	حداقل دستگاه حرارت و برودت مرکزی
۲۱	۸۹	۱۱۵۸	۹۴۹	۳۵۹	۵۸۷	۴۴۳	۳۶۰۶	حداقل آشپزخانه
۲۱	۸۹	۱۱۴۷	۹۱۸	۳۵۸	۵۹۷	۴۰۵	۳۵۳۵	حداقل حمام
۲۱	۸۹	۱۱۵۹	۹۵۷	۳۶۶	۶۵۲	۵۲۶	۳۷۷۰	حداقل توالت
۱۹	۸۸	۱۱۲۶	۸۸۱	۳۳۷	۵۸۱	۴۵۵	۳۴۸۷	حداقل آب لوله‌کشی و برق
۱۹	۸۲	۱۰۶۹	۷۵۳	۲۷۲	۳۹۵	۲۳۲	۲۸۲۲	حداقل آب لوله‌کشی، برق و تلفن ثابت
۱۹	۸۸	۱۱۲۰	۸۵۷	۳۳۲	۵۵۵	۳۷۵	۳۳۴۶	حداقل آب لوله‌کشی، حمام و توالت
۲۱	۸۹	۱۱۴۶	۹۱۷	۳۵۳	۵۶۰	۳۷۰	۳۴۵۵	حداقل آشپزخانه، حمام و توالت
۱۹	۷۹	۱۰۶۳	۷۴۴	۲۶۹	۳۷۲	۲۱۶	۲۷۶۲	حداقل آب لوله‌کشی، برق، تلفن ثابت و گاز لوله‌کشی
.	همه امکانات و تسهیلات فوق ^(۱) ...
.	هیچ یک از امکانات و تسهیلات فوق
.	اظهار نشده



۶۹- برآورد واحدهای مسکونی معمولی بر حسب امکانات و تسهیلات موجود و مساحت زیربنا (دنباله) (مترمربع)

امکانات و تسهیلات	جمع	۵۰ مترمربع و کمتر	۷۵-۵۱ مترمربع	۸۰-۷۶ مترمربع	۱۰۰-۸۱ مترمربع	۱۵۰-۱۰۱ مترمربع	۲۰۰-۱۵۱ مترمربع	۲۰۱ مترمربع و بیش تر
نقاط روستایی	۷۶۰۵	۲۲۷۵	۲۱۷۴	۹۶۲	۱۱۸۸	۹۱۳	۷۰	۲۳
حداقل برق	۷۲۶۴	۲۰۱۳	۲۱۰۴	۹۶۲	۱۱۸۸	۹۰۸	۷۰	۲۰
حداقل تلفن ثابت	۳۲۹۲	۶۰۴	۸۶۲	۴۳۱	۷۳۷	۵۹۱	۴۸	۲۰
حداقل آب لوله‌کشی	۴۷۲۸	۱۲۸۸	۱۴۴۹	۵۶۷	۷۸۵	۵۹۰	۳۵	۱۳
حداقل گاز لوله‌کشی	۱۳۵۳	۲۹۹	۳۷۶	۱۵۶	۲۶۱	۲۳۰	۲۵	۷
حداقل دستگاه حرارت مرکزی	۹	۰	۰	۰	۴	۵	۰	۰
حداقل دستگاه حرارت و برودت مرکزی	۸	۰	۰	۰	۴	۴	۰	۰
حداقل آشپزخانه	۵۱۲۶	۸۲۵	۱۴۷۲	۷۷۲	۱۰۹۳	۸۷۹	۶۳	۲۳
حداقل حمام	۵۳۶۶	۸۶۶	۱۵۷۸	۸۲۸	۱۱۲۳	۸۸۴	۶۸	۲۰
حداقل توالت	۷۵۴۲	۲۲۲۰	۲۱۶۸	۹۶۲	۱۱۸۸	۹۱۱	۷۰	۲۳
حداقل آب لوله‌کشی و برق	۴۶۸۱	۱۲۵۸	۱۴۳۷	۵۶۷	۷۸۵	۵۸۵	۳۵	۱۳
حداقل آب لوله‌کشی، برق و تلفن ثابت	۲۴۳۸	۴۶۳	۶۳۶	۳۱۱	۵۴۷	۴۳۵	۳۵	۱۰
حداقل آب لوله‌کشی، حمام و توالت	۳۵۷۷	۵۹۶	۱۱۲۳	۴۹۶	۷۳۹	۵۷۵	۳۵	۱۳
حداقل آشپزخانه، حمام و توالت	۴۳۹۷	۴۶۰	۱۲۳۵	۷۱۳	۱۰۵۱	۸۵۶	۶۳	۲۰
حداقل آب لوله‌کشی، برق، تلفن ثابت و گاز لوله‌کشی	۵۱۲	۹۳	۱۳۴	۳۲	۱۱۵	۱۲۱	۱۰	۷
همه امکانات و تسهیلات فوق ^(۱) ...	۴	۰	۰	۰	۴	۰	۰	۰
هیچ یک از امکانات و تسهیلات فوق	۲۲	۲۲	۰	۰	۰	۰	۰	۰
اظهار نشده	۰	۰	۰	۰	۰	۰	۰	۰

(۱) شامل آب لوله‌کشی، برق و تلفن ثابت، گاز لوله‌کشی، دستگاه حرارت مرکزی یا دستگاه حرارت و برودت مرکزی، آشپزخانه، حمام و توالت می‌باشد.

۷۰- برآورد واحدهای مسکونی معمولی بر حسب تعداد اتاق و مساحت زیربنا (مترمربع)

تعداد اتاق	جمع	۵۰ مترمربع و کمتر	۵۱-۷۵ مترمربع	۷۶-۸۰ مترمربع	۸۱-۱۰۰ مترمربع	۱۰۱-۱۵۰ مترمربع	۱۵۱-۲۰۰ مترمربع	۲۰۱ مترمربع و بیش تر
جمع	۱۱۳۷۵	۲۸۰۱	۲۸۲۶	۱۳۲۸	۲۱۴۵	۲۰۷۲	۱۵۹	۴۴
۱ اتاق	۹۹۴	۹۲۱	۵۹	۳	۱۱	.	.	.
۲ اتاق	۳۱۳۱	۱۵۳۷	۱۰۹۷	۳۰۰	۱۲۷	۶۵	۵	.
۳ اتاق	۳۳۹۷	۳۱۰	۱۱۹۲	۵۸۳	۸۳۷	۴۴۲	۲۶	۷
۴ اتاق	۲۸۱۲	۳۴	۴۳۳	۴۰۰	۹۱۸	۹۶۸	۵۹	.
۵ اتاق	۷۸۸	.	۳۷	۴۰	۲۲۸	۴۳۵	۲۹	۱۹
۶ اتاق و بیش تر	۲۳۲	.	۹	۲	۲۴	۱۴۶	۳۵	۱۶
اظهار نشده	۲۲	۱۶	۴	۲
نقاط شهری	۳۷۷۰	۵۲۶	۶۵۲	۳۶۶	۹۵۷	۱۱۵۹	۸۹	۲۱
۱ اتاق	۱۲۷	۱۰۷	۱۰	۳	۶	.	.	.
۲ اتاق	۶۸۷	۳۰۳	۲۳۵	۶۳	۶۸	۱۸	.	.
۳ اتاق	۱۱۸۳	۹۷	۳۰۸	۱۵۹	۳۵۸	۲۴۶	۱۱	۳
۴ اتاق	۱۲۸۳	۱۹	۹۰	۱۳۲	۴۳۳	۵۷۲	۳۷	.
۵ اتاق	۳۸۵	.	۶	۷	۸۲	۲۵۹	۱۴	۱۶
۶ اتاق و بیش تر	۹۶	.	۳	۲	۹	۵۷	۲۵	.
اظهار نشده	۹	۶	۲	۲
نقاط روستایی	۷۶۰۵	۲۲۷۵	۲۱۷۴	۹۶۲	۱۱۸۸	۹۱۳	۷۰	۲۳
۱ اتاق	۸۶۷	۸۱۴	۴۹	.	۴	.	.	.
۲ اتاق	۲۴۴۴	۱۲۳۴	۸۶۲	۲۳۷	۵۹	۴۷	۵	.
۳ اتاق	۲۲۱۴	۲۱۳	۸۸۴	۴۲۳	۴۸۰	۱۹۶	۱۵	۳
۴ اتاق	۱۵۲۸	۱۵	۳۴۳	۲۶۸	۴۸۵	۳۹۵	۲۲	.
۵ اتاق	۴۰۳	.	۳۰	۳۳	۱۴۶	۱۷۶	۱۵	۳
۶ اتاق و بیش تر	۱۳۶	.	۶	.	۱۵	۸۹	۱۰	۱۶
اظهار نشده	۱۳	۱۰	۲	.

۷۱- برآورد واحدهای مسکونی معمولی بر حسب مساحت زیربنا و نوع اسکلت و مصالح عمده بکار رفته

سایر				بتن آرمه	فلزی	جمع	مساحت زیربنا
بلوک سیمانی با هر نوع سقف	آجر و چوب یا سنگ و چوب	آجر و آهن یا سنگ و آهن	جمع				
							جمع
۲۸۱۰	۱۹۶۶	۲۳۷۳	۹۹۵۸	۱۲۲۰	۱۸۱	۱۱۳۷۵ ۵۰ مترمربع و کمتر
۹۶۸	۳۳۷	۲۸۵	۲۶۷۲	۱۲۲	۳	۲۸۰۱ ۷۵-۵۰ مترمربع
۹۴۰	۴۹۳	۴۳۳	۲۵۰۸	۲۶۰	۴۹	۲۸۲۶ ۸۰-۷۶ مترمربع
۲۵۵	۲۲۶	۲۹۴	۱۱۴۴	۱۷۳	۱۱	۱۳۲۸ ۱۰۰-۸۱ مترمربع
۳۶۷	۴۱۹	۶۱۳	۱۸۰۵	۲۹۱	۴۹	۲۱۴۵ ۱۵۰-۱۰۱ مترمربع
۱۶۸	۴۵۹	۶۷۹	۱۶۷۶	۳۳۲	۶۱	۲۰۷۲ ۲۰۰-۱۵۱ مترمربع
۱۱	۲۸	۵۰	۱۱۲	۳۹	۸	۱۵۹ ۲۰۱ مترمربع و بیش تر
۰	۳	۱۸	۴۱	۳	۰	۴۴	
							نقاط شهری
۴۷۱	۸۶۴	۱۵۰۴	۳۰۷۱	۵۳۷	۱۵۹	۳۷۷۰ ۵۰ مترمربع و کمتر
۱۲۸	۱۳۵	۱۹۸	۴۹۱	۳۲	۳	۵۲۶ ۷۵-۵۰ مترمربع
۱۲۸	۱۳۹	۲۰۳	۵۱۳	۹۱	۴۹	۶۵۲ ۸۰-۷۶ مترمربع
۸۰	۶۳	۱۳۶	۲۹۷	۶۲	۷	۳۶۶ ۱۰۰-۸۱ مترمربع
۹۲	۲۲۶	۳۶۹	۷۵۵	۱۵۵	۴۷	۹۵۷ ۱۵۰-۱۰۱ مترمربع
۳۷	۲۸۸	۵۳۶	۹۳۱	۱۸۰	۴۵	۱۱۵۹ ۲۰۰-۱۵۱ مترمربع
۶	۱۳	۴۵	۶۶	۱۴	۸	۸۹ ۲۰۱ مترمربع و بیش تر
۰	۰	۱۸	۱۸	۳	۰	۲۱	
							نقاط روستایی
۲۳۳۹	۱۱۰۲	۸۶۸	۶۸۸۷	۶۸۳	۲۲	۷۶۰۵ ۵۰ مترمربع و کمتر
۸۴۱	۲۰۲	۸۷	۲۱۸۱	۹۱	۰	۲۲۷۵ ۷۵-۵۰ مترمربع
۸۱۲	۳۵۵	۲۳۰	۱۹۹۶	۱۶۹	۰	۲۱۷۴ ۸۰-۷۶ مترمربع
۲۷۵	۱۶۳	۱۵۹	۸۴۷	۱۱۱	۵	۹۶۲ ۱۰۰-۸۱ مترمربع
۲۷۵	۱۹۳	۲۴۴	۱۰۵۰	۱۳۶	۲	۱۱۸۸ ۱۵۰-۱۰۱ مترمربع
۱۳۱	۱۷۱	۱۴۳	۷۴۵	۱۵۲	۱۶	۹۱۳ ۲۰۰-۱۵۱ مترمربع
۵	۱۵	۵	۴۵	۲۵	۰	۷۰ ۲۰۱ مترمربع و بیش تر
۰	۳	۰	۳۳	۰	۰	۲۳	



۷۱- برآورد واحدهای مسکونی معمولی بر حسب مساحت زیربنا و نوع اسکلت و مصالح عمده بکار رفته (دنباله)

اظهار نشده	سایر					مساحت زیربنا
	سایر	خشت و گل	خشت و چوب	تمام چوب	تمام آجر یا سنگ و آجر	
						جمع
۱۶	۶۸	۳۷۴	۸۹۸	۱۳۵	۱۳۳۵	۵۰ مترمربع و کمتر
۴	۶۳	۲۴۵	۵۷۳	۸۷	۱۱۳	۵۰-۷۵ مترمربع
۹	۴	۹۴	۲۲۶	۳۹	۲۷۸	۷۶-۸۰ مترمربع
۰	۰	۱۱	۵۶	۱	۲۰۰	۸۱-۱۰۰ مترمربع
۰	۰	۱۴	۳۰	۴	۳۵۸	۱۰۱-۱۵۰ مترمربع
۳	۰	۴	۱۲	۰	۳۵۳	۱۵۱-۲۰۰ مترمربع
۰	۰	۵	۰	۰	۱۸	۲۰۱ مترمربع و بیشتر
۰	۰	۰	۰	۳	۱۶	نقاط شهری
۳	۰	۲۴	۲۴	۰	۱۸۵	۵۰ مترمربع و کمتر
۰	۰	۶	۹	۰	۱۴	۵۰-۷۵ مترمربع
۰	۰	۱۳	۳	۰	۲۸	۷۶-۸۰ مترمربع
۰	۰	۰	۳	۰	۱۵	۸۱-۱۰۰ مترمربع
۰	۰	۰	۵	۰	۶۳	۱۰۱-۱۵۰ مترمربع
۳	۰	۴	۳	۰	۶۲	۱۵۱-۲۰۰ مترمربع
۰	۰	۰	۰	۰	۳	۲۰۱ مترمربع و بیشتر
۰	۰	۰	۰	۰	۰	نقاط روستایی
۱۳	۶۸	۳۵۰	۸۷۵	۱۳۵	۱۱۵۱	۵۰ مترمربع و کمتر
۴	۶۳	۲۳۹	۵۶۴	۸۷	۹۹	۵۰-۷۵ مترمربع
۹	۴	۸۱	۲۲۳	۳۹	۲۵۰	۷۶-۸۰ مترمربع
۰	۰	۱۱	۵۳	۱	۱۸۴	۸۱-۱۰۰ مترمربع
۰	۰	۱۴	۲۶	۴	۲۹۵	۱۰۱-۱۵۰ مترمربع
۰	۰	۰	۹	۰	۲۹۱	۱۵۱-۲۰۰ مترمربع
۰	۰	۵	۰	۰	۱۵	۲۰۱ مترمربع و بیشتر
۰	۰	۰	۰	۳	۱۶	

۷۲- برآورد واحدهای مسکونی معمولی بر حسب سال اتمام بنا و مساحت زیربنا

سال اتمام	جمع	۵۰ مترمربع و کمتر	۵۱-۷۵ مترمربع	۷۶-۸۰ مترمربع	۸۱-۱۰۰ مترمربع	۱۰۱-۱۵۰ مترمربع	۱۵۱-۲۰۰ مترمربع	۲۰۱ مترمربع و بیش تر
جمع	۱۱۳۷۵	۲۸۰۱	۲۸۲۶	۱۳۲۸	۲۱۴۵	۲۰۷۲	۱۵۹	۴۴
سال ۱۳۸۵	۲۷۴	۴۳	۷۷	۳۳	۷۱	۵۰	۰	۰
سال ۱۳۸۴	۳۷۸	۱۰۵	۸۹	۲۶	۸۵	۵۹	۱۱	۳
سال ۱۳۸۳	۵۱۶	۱۳۴	۱۴۲	۳۰	۱۱۶	۸۶	۹	۰
سال ۱۳۸۲	۳۹۳	۱۱۸	۱۱۵	۵۳	۳۹	۶۸	۰	۰
سال ۱۳۸۱	۳۷۵	۱۱۰	۵۹	۵۶	۹۱	۴۹	۳	۷
سال ۱۳۸۰	۶۸۳	۱۸۳	۱۵۷	۱۲۰	۱۳۱	۸۹	۳	۰
سال‌های ۱۳۷۵-۷۹	۲۴۶۲	۶۲۵	۷۰۳	۲۹۵	۴۱۵	۳۸۲	۳۶	۶
سال‌های ۱۳۶۵-۷۴	۳۲۹۵	۷۰۸	۶۷۳	۲۸۵	۶۷۴	۷۸۳	۶۰	۱۱
سال‌های ۱۳۵۵-۶۴	۱۹۷۴	۴۵۷	۴۸۳	۲۲۸	۳۸۰	۳۹۱	۱۹	۶
قبل از سال ۱۳۵۵	۱۰۰۴	۳۱۳	۳۱۸	۹۳	۱۳۶	۱۱۵	۱۹	۱۰
اظهار نشده	۲۱	۵	۹	۰	۶	۰	۰	۰
نقاط شهری	۳۷۷۰	۵۲۶	۶۵۲	۳۶۶	۹۵۷	۱۱۵۹	۸۹	۲۱
سال ۱۳۸۵	۱۵۰	۱۶	۳۲	۱۷	۴۹	۳۶	۰	۰
سال ۱۳۸۴	۱۹۱	۱۷	۴۱	۲۴	۵۵	۴۵	۶	۳
سال ۱۳۸۳	۲۶۷	۳۹	۶۰	۲۰	۸۷	۵۶	۳	۰
سال ۱۳۸۲	۱۴۹	۲۷	۴۹	۱۴	۱۹	۴۱	۰	۰
سال ۱۳۸۱	۱۴۳	۱۹	۱۸	۱۷	۵۵	۳۲	۳	۰
سال ۱۳۸۰	۲۲۹	۳۸	۳۲	۲۵	۷۴	۵۶	۳	۰
سال‌های ۱۳۷۵-۷۹	۷۸۲	۱۲۸	۱۲۷	۷۶	۲۱۲	۲۱۴	۱۸	۶
سال‌های ۱۳۶۵-۷۴	۱۰۴۸	۱۳۷	۱۵۲	۸۰	۲۲۳	۴۱۶	۲۵	۵
سال‌های ۱۳۵۵-۶۴	۶۱۰	۷۲	۹۹	۷۱	۱۲۹	۲۱۹	۱۴	۶
قبل از سال ۱۳۵۵	۱۹۱	۳۳	۳۹	۲۲	۴۷	۴۴	۷	۰
اظهار نشده	۱۰	۰	۳	۰	۶	۰	۰	۰
نقاط روستایی	۷۶۰۵	۲۳۷۵	۲۱۷۴	۹۶۲	۱۱۸۸	۹۱۳	۷۰	۲۳
سال ۱۳۸۵	۱۲۴	۲۸	۴۵	۱۶	۲۲	۱۴	۰	۰
سال ۱۳۸۴	۱۸۷	۸۷	۴۹	۲	۳۰	۱۴	۵	۰
سال ۱۳۸۳	۲۵۰	۹۴	۸۲	۱۰	۲۸	۳۰	۵	۰
سال ۱۳۸۲	۲۴۳	۹۱	۶۶	۳۹	۲۰	۲۸	۰	۰
سال ۱۳۸۱	۲۳۲	۹۱	۴۲	۳۹	۳۶	۱۸	۰	۷
سال ۱۳۸۰	۴۵۴	۱۴۵	۱۲۴	۹۵	۵۷	۳۳	۰	۰
سال‌های ۱۳۷۵-۷۹	۱۶۷۹	۴۹۷	۵۷۵	۲۱۸	۲۰۳	۱۶۸	۱۷	۰
سال‌های ۱۳۶۵-۷۴	۲۲۴۷	۵۷۱	۵۲۱	۳۰۵	۴۵۱	۳۶۶	۲۵	۷
سال‌های ۱۳۵۵-۶۴	۱۳۶۴	۲۸۴	۳۸۵	۱۶۷	۲۵۱	۱۷۲	۵	۰
قبل از سال ۱۳۵۵	۸۱۳	۲۸۰	۲۸۰	۷۱	۸۹	۷۱	۱۲	۱۰
اظهار نشده	۱۱	۵	۶	۰	۰	۰	۰	۰