

ریاست جمهوری
سازمان مدیریت و برنامه‌ریزی
مرکز آمار ایران

شاخص قیمت تولیدکننده بخش صنعت

سال ۱۳۹۳



مرکز آمار ایران



نشانه‌های نشریات مرکز آمار ایران

| | | |
|-----|---|-----|
| - | آمار گردآوری نشده است. | □ |
| ... | آمار در دسترس نیست. | ... |
| x | ذاتاً یا عملاً وجود ندارد. | x |
| x x | جمع و محاسبه غیر ممکن یا بی‌معنی است. | x x |
| // | رقم کمتر از نصف واحد است. | // |
| * | رقم (نسبت) ناچیز و قابل صرف‌نظر کردن است. | * |
| ** | رقم غیر قطعی است. | ** |
| ⊙ | رقم جنبه تخمینی دارد. | ** |
| | به‌دلیل حفظ محرمانگی، رقم قابل انتشار نیست. | ⊙ |

اختلاف در سرجمع‌ها به‌علت سرراست کردن ارقام است. محاسبه نسبت‌ها و شاخص‌ها قبل از سرراست کردن ارقام صورت گرفته است.

پیشگفتار

شاخص قیمت تولیدکننده یکی از آمارهای پایه‌ای و ضروری قیمت است که به عنوان مهم‌ترین ابزار بررسی روند قیمت‌های کالاهای تولید شده در داخل کشور دارای کاربردهای اساسی و گوناگون از جمله برآورد حساب‌های ملی کشور به قیمت ثابت و ارزیابی برنامه‌های توسعه اقتصادی می‌باشد.

مرکز آمار ایران در راستای انجام وظایف قانونی خود طرح آمارگیری از قیمت تولیدکننده محصولات صنعتی را با هدف تهیه شاخص قیمت تولیدکننده بخش صنعت، از سال ۱۳۷۵ تا پایان شش ماه اول سال ۱۳۹۱ به صورت ماهانه و از فصل پاییز سال ۱۳۹۱ به بعد به صورت فصلی، اجرا و نتایج آن را منتشر می‌نماید. در این نشریه اطلاعات مربوط به شاخص قیمت تولیدکننده بخش صنعت سال ۱۳۹۳ بر اساس سال پایه ۱۳۹۰ و به تفکیک رشته فعالیت‌های اقتصادی بخش صنعت ارائه شده است.

امید است اطلاعات عرضه شده در این نشریه مورد استفاده برنامه‌ریزان، مسئولان و پژوهشگران قرار گیرد و صاحب‌نظران با ارائه نظریات و پیشنهادهای خود این مرکز را در انجام وظیفه‌ای که به عهده دارد، یاری فرمایند.

فهرست مندرجات

| صفحه | عنوان |
|------|-----------------|
| ۹ | مشخصات طرح |
| ۱۲ | تعاریف و مفاهیم |
| ۲۰ | خلاصه یافته‌ها |
| ۲۵ | نمودارها |

جدول‌های آماری

| | |
|----|---|
| ۴۳ | ۱- شاخص قیمت تولیدکننده کل بخش صنعت به تفکیک فصل در سال‌های ۱۳۹۳-۱۳۸۶ |
| ۴۳ | ۲- درصد تغییر فصلی شاخص قیمت تولیدکننده کل بخش صنعت به تفکیک فصل در سال‌های ۱۳۹۳-۱۳۸۶ |
| ۴۴ | ۳- درصد تغییر شاخص قیمت تولیدکننده کل بخش صنعت نسبت به فصل مشابه سال قبل در سال‌های ۱۳۹۳-۱۳۸۶ |
| ۴۵ | ۴- شاخص قیمت تولیدکننده کل بخش صنعت و بخش‌های اصلی و درصد تغییر آن در سال‌های ۱۳۹۳ و ۱۳۹۲ |
| ۴۶ | ۵- شاخص قیمت تولیدکننده فعالیت‌های صنعتی و درصد تغییر آن در سال‌های ۱۳۹۳ و ۱۳۹۲ |
| ۵۲ | ۶- شاخص قیمت تولیدکننده فعالیت‌های صنعتی در فصل‌های سال ۱۳۹۳ |
| ۵۸ | ۷- درصد تغییرات شاخص قیمت تولیدکننده فعالیت‌های صنعتی نسبت به فصل قبل در فصل‌های سال ۱۳۹۳ |
| ۶۴ | ۸- درصد تغییرات شاخص قیمت تولیدکننده فعالیت‌های صنعتی نسبت به فصل مشابه سال قبل در فصل‌های سال ۱۳۹۳ |

مشخصات طرح

هدف

تهیه شاخص قیمت تولیدکننده بخش صنعت در کل کشور.

جامعه هدف

جامعه هدف شامل کلیه محصولات صنعتی تولید شده در داخل کشور در مجموعه طبقه‌بندی بین‌المللی رشته فعالیت‌های صنعتی (ISIC) می‌باشد.

جامعه آمارگیری

جامعه آمارگیری شامل محصولات صنعتی تولید شده در داخل کشور در مجموعه طبقه‌بندی بین‌المللی رشته فعالیت‌های صنعتی (ISIC) است که قیمت‌گیری از آن‌ها انجام می‌پذیرد.

واحد آماری

واحد آماری این طرح یک محصول صنعتی است که زیر مجموعه‌ای از طبقه‌بندی بین‌المللی رشته فعالیت‌های صنعتی (ISIC) باشد.

چارچوب آماری

چارچوب نمونه‌گیری در این طرح، فهرست کارگاه‌های صنعتی در نقاط شهری و روستایی کشور است که از طریق " طرح آمارگیری از کارگاه‌های صنعتی کشور ۱۳۹۰" حاصل شده است.

پوشش جغرافیایی

با توجه به ماهیت طرح، سطح جغرافیایی جمع‌آوری اطلاعات آماری مورد نظر، کل کشور (سطح ملی) می‌باشد.

پوشش موضوعی

پوشش فعالیت‌های صنعتی در این طرح بر مبنای طبقه‌بندی بین‌المللی رشته فعالیت‌های اقتصادی ویرایش ۳.۱ ISIC می‌باشد. بنابراین ۱۲۰ فعالیت صنعتی در این طرح پوشش داده شده است. لازم به توضیح است، فعالیت‌های صنعتی که خدمات صنعتی ارائه می‌دهند در این طرح منظور نشده‌اند. در جدول صفحه ۱۳ فهرست فعالیت‌های صنعتی تحت پوشش، همراه با کد فعالیت بر اساس ویرایش ۳.۱ ISIC، درج شده است.

زمان آماری

در مورد قیمت اقلام مورد بررسی، زمان آماری طول یک فصل است.

زمان آمارگیری

زمان قیمت‌گیری از محصولات صنعتی از بیستم تا انتهای آخرین ماه هر فصل می‌باشد.

روش جمع‌آوری اطلاعات

در این طرح آمارگیران با مراجعه مستقیم به کارگاه‌های صنعتی نمونه، اقدام به جمع‌آوری قیمت‌های فروش محصولات می‌نمایند.

تعداد و روش انتخاب نمونه

در هر رشته فعالیت صنعتی در سطح کد چهاررقمی طبقه‌بندی (ISIC, Rev.۳.۱) نمونه‌گیری به صورت مستقل انجام می‌پذیرد. واحدهای آماری در هر کد فعالیت به روش غیراحتمالی و با استفاده از نرم‌افزار SAS انتخاب شده است. تعداد ۷۹۷ کارگاه از فهرست نمونه‌های قبل به منظور آمارگیری بخشی از نمونه را تشکیل داده و انتخاب سایر کارگاه‌های نمونه تا دستیابی به اندازه نمونه مطلوب بر اساس «ارزش تولید» و «تعداد اقلام تولیدی از سید اقلام منتخب سال ۱۳۹۰» انجام شده است. به این صورت که فهرست کارگاه‌های چارچوب شامل اطلاعات کمکی «ارزش تولید» و «تعداد اقلام سال ۱۳۹۰» یک بار بر اساس ارزش تولید و بار دیگر بر اساس تعداد اقلام سال ۱۳۹۰ به صورت نزولی مرتب شده، سپس نمونه‌ها انتخاب شده‌اند. با توجه به این توضیحات، روش نمونه‌گیری در این طرح یک روش نیمه‌احتمالاتی است.

فرمول‌های محاسباتی شاخص قیمت تولیدکننده

فرمول اصلی لاسپیرز:

$$I_i^t = \frac{\sum_{k=1}^m P_k^t q_k^0}{\sum_{k=1}^m P_k^0 q_k^0} \times 100$$

فرمول تعدیل یافته لاسپیرز که از آن در محاسبات استفاده می‌شود:

$$I_i^t = \frac{\sum_{k=1}^m P_k^{t-1} q_k^0 \cdot \frac{P_k^t}{P_k^{t-1}}}{\sum_{k=1}^m P_k^0 q_k^0} \times 100$$

در روابط‌های فوق:

I_i^t : شاخص قیمت تولیدکننده در فعالیت i ام در دوره t ام

P_k^t : قیمت محصول k ام در دوره t ام

P_k^0 : قیمت محصول k ام در دوره پایه

P_k^{t-1} : قیمت محصول k ام در دوره قبل ($t-1$)

q_k^0 : مقدار تولید شده محصول k ام در دوره پایه

$P_k^0 q_k^0$: ارزش محصول k ام در دوره پایه

۱: اندیس فعالیت صنعتی

k: اندیس محصول

m: تعداد محصول در فعالیت صنعتی

با گذشت زمان در خصوصیات محصولاتی که در دوره پایه انتخاب شده‌اند تغییراتی رخ می‌دهد، برخی از کالاهای دوره پایه به کلی از بازار خارج شده و یا کالای جدیدی به بازار معرفی می‌شود در نتیجه کار مقایسه قیمت‌ها مشکل می‌گردد. فرمول تعدیل یافته لاسپیرز در برخورد با مسایلی از قبیل بسته شدن کارگاه، غیبت موقت کالا، جانشین کردن یک کالا به جای کالای دیگر، معرفی کالای جدید، حذف کالا، راه حل مناسب ارائه می‌دهد. در این فرمول ارزش در سال پایه به طور زنجیره‌ای به دوره مورد نظر مربوط می‌شود یا به عبارت دیگر ارزش کالاها از یک دوره به دوره دیگر با نسبت قیمت تعدیل می‌شود.

برای محاسبه شاخص قیمت محصول K دو فاکتور اساسی لازم است:

۱ - نسبت قیمت

نسبت قیمت یک محصول در دوره جاری نشان دهنده درصد تغییر قیمت آن محصول نسبت به دوره قبل می‌باشد. نسبت قیمت هر کالا از میانگین نسبت قیمت‌ها از منابع اطلاع حاصل می‌شود.
نسبت قیمت محصول k ام در کارگاه j ام در فعالیت i ام در دوره t

$$R_{ijk}^t = \frac{P_{ijk}^t}{P_{ijk}^{t-1}}$$

نسبت قیمت محصول k ام در فعالیت i ام در دوره t

$$R_{ik}^t = \frac{1}{n_{1k}^t} \sum_{j=1}^{n_{ik}^t} R_{ijk}^t$$

در رابطه فوق:

۱: اندیس فعالیت صنعتی

j: اندیس کارگاه صنعتی

K: اندیس محصول صنعتی

n_{ik}^t : تعداد کارگاه‌های تولیدکننده محصول k ام در فعالیت i ام در دوره t

نسبت قیمت محصول k زمانی معنادار است که قیمت‌های گزارش شده برای دو دوره متوالی محصول k یعنی P^t و P^{t-1} کاملاً قابلیت مقایسه داشته باشند. در ساخت شاخص قیمت ثابت نگهداشتن کیفیت محصولات مورد قیمت‌گیری از اهمیت به‌سزایی برخوردار است حتی توصیه می‌شود در صورتی که یک کالا در دو مکان یا دو زمان به قیمت متفاوت فروخته شود به‌عنوان دو کالا با دو کیفیت متفاوت در نظر گرفته شود. بجز مکان و زمان شرایط عرضه هم می‌تواند باعث تغییر کیفیت شود.

۲ - ضریب اهمیت

در این طرح ارزش تولید محصولات در سال پایه (۱۰۰ = ۱۳۹۰)، ضریب اهمیت (P_0, Q_0) کالاهای مشمول شاخص می‌باشند.

تعاریف و مفاهیم

کارگاه صنعتی

کارگاه صنعتی مکان ثابتی است که در آن مجموعه‌ای از سرمایه و نیروی کار به منظور تولید یک یا چند محصول صنعتی به کار گرفته شده است؛ به عبارتی دیگر کارگاه صنعتی به کارگاهی اطلاق می‌شود که فعالیت آن طبق طبقه‌بندی استاندارد بین‌المللی فعالیت‌های اقتصادی ISIC به‌عنوان فعالیت صنعتی شناخته شده باشد.

محصولات صنعتی

منظور از محصولات صنعتی در این طرح محصولات ساخته شده در کارگاه است که به منظور عرضه و فروش تولید می‌شود. بنابراین کالاهای نیم‌ساخته مورد نظر نمی‌باشد.

قیمت محصول

مقدار پولی را که برای واحد معینی از محصول پرداخت می‌شود قیمت آن محصول می‌نامند. در این طرح قیمت عملی فروش مورد نظر است و قیمت اسمی فروش، قیمتی که توسط سازمان‌های دولتی برای یک واحد کالا تعیین می‌شود، مورد نظر نمی‌باشد.

قیمت تولیدکننده

قیمت تولیدکننده قیمتی است که فروشنده، کالا را در محل تولید "درب کارگاه" به خریدار تحویل می‌دهد. این قیمت شامل هزینه‌های حمل و نقل و توزیع کالا نمی‌باشد.

ضریب اهمیت محصول

سهمی است که ارزش تولید هر محصول در سال پایه از کل ارزش تولیدات صنعتی کشور داشته است.

طبقه‌بندی بین‌المللی فعالیت‌های اقتصادی
(بخش صنعت)

ت - صنعت - ساخت

| کد | شرح |
|------|--|
| ۱۵ | - صنایع مواد غذایی و آشامیدنی |
| ۱۵۱ | - تولید، عمل‌آوری و حفاظت گوشت، ماهی، میوه، سبزی‌ها، روغن‌ها و چربی‌ها از فساد |
| ۱۵۱۲ | - عمل‌آوری و حفاظت ماهی، فراورده‌های ماهی و سایر حیوانات دریایی از فساد |
| ۱۵۱۴ | - تولید روغن و چربی حیوانی و نباتی خوراکی |
| ۱۵۱۵ | - کشتار دام و طیور |
| ۱۵۱۶ | - عمل‌آوری و حفاظت گوشت و فراورده‌های گوشتی از فساد |
| ۱۵۱۷ | - پاک‌کردن، درجه‌بندی و بسته‌بندی خرما |
| ۱۵۱۸ | - پاک‌کردن، درجه‌بندی و بسته‌بندی پسته |
| ۱۵۱۹ | - عمل‌آوری و حفاظت میوه‌ها و سبزی‌ها از فساد- بجز پسته و خرما |
| ۱۵۲ | - تولید فراورده‌های لبنی |
| ۱۵۲۰ | - تولید فراورده‌های لبنی |
| ۱۵۳ | - تولید محصولات از دانه‌های آسیاب شده، نشاسته، محصولات نشاسته‌ای و غذاهای آماده برای حیوانات |
| ۱۵۳۱ | - آماده‌سازی و آرد کردن غلات و حبوب |
| ۱۵۳۲ | - تولید نشاسته و فراورده‌های نشاسته‌ای |
| ۱۵۳۳ | - تولید خوراک دام و حیوانات |
| ۱۵۴ | - تولید سایر محصولات غذایی |
| ۱۵۴۲ | - تولید قند و شکر |
| ۱۵۴۳ | - تولید آبنبات، شکلات، نقل، کاکائو و آدامس |
| ۱۵۴۴ | - تولید رشته، ماکارونی، ورمیشل و محصولات آردی مشابه |
| ۱۵۴۵ | - نانوائی |
| ۱۵۴۶ | - تولید نان شیرینی، بیسکویت و کیک |
| ۱۵۴۷ | - چای سازی |
| ۱۵۴۸ | - تولید سایر محصولات غذایی طبقه‌بندی نشده در جای دیگر |

| شرح | کد |
|---|--------|
| تولید انواع آشامیدنی‌ها | ۱۵۵ - |
| تولید الکل اتیلیک از مواد تخمیر شده | ۱۵۵۱ - |
| تولید مالتا و ماء‌الشعیر | ۱۵۵۳ - |
| تولید نوشابه‌های غیر الکلی گازدار | ۱۵۵۵ - |
| تولید دوغ و آب معدنی | ۱۵۵۶ - |
| تولید محصولات از توتون و تنباکو- سیگار | ۱۶ - |
| تولید محصولات از توتون و تنباکو- سیگار | ۱۶۰ - |
| تولید محصولات از توتون و تنباکو- سیگار | ۱۶۰۰ - |
| تولید منسوجات | ۱۷ - |
| ریسندگی، بافندگی و تکمیل منسوجات | ۱۷۱ - |
| آماده‌سازی و ریسندگی الیاف منسوج- بافت منسوجات | ۱۷۱۱ - |
| تولید سایر منسوجات | ۱۷۲ - |
| تولید کالاهای نساجی ساخته شده به استثنای پوشاک | ۱۷۲۱ - |
| تولید طناب، ریسمان، نخ قند و توری | ۱۷۲۳ - |
| تولید قالی و قالیچه دستباف | ۱۷۲۴ - |
| تولید گلیم، زیلو و جاجیم دستباف | ۱۷۲۵ - |
| تولید فرش ماشینی و موکت | ۱۷۲۶ - |
| تولید انواع پارچه و کالاهای کشفاف و قلاب‌باف | ۱۷۳ - |
| کشفافی، تریکوبافی و قلاب‌بافی | ۱۷۳۱ - |
| جوراب‌بافی | ۱۷۳۲ - |
| تولید پوشاک- عمل آوردن و رنگ کردن پوست خردار | ۱۸ - |
| تولید پوشاک به استثنای پوشاک از پوست خردار | ۱۸۱ - |
| تولید پوشاک به استثنای پوشاک از پوست خردار | ۱۸۱۰ - |
| دباغی، عمل آوردن چرم، ساخت کیف، چمدان، زین و یراق و تولید کفش | ۱۹ - |
| دباغی، عمل آوردن چرم، ساخت کیف، چمدان، زین و یراق | ۱۹۱ - |
| دباغی و تکمیل چرم | ۱۹۱۱ - |
| تولید کیف، چمدان و محصولات مشابه و زین و یراق | ۱۹۱۲ - |
| تولید کفش | ۱۹۲ - |
| تولید کفش | ۱۹۲۰ - |
| تولید چوب، محصولات چوبی و چوب پنبه- غیر از مبلمان- ساخت کالا از نی و مواد حصیری | ۲۰ - |
| اره‌کشی و رنده‌کاری چوب | ۲۰۱ - |
| اره‌کشی و رنده‌کاری چوب | ۲۰۱۰ - |
| تولید محصولات از چوب، چوب پنبه، نی و مواد حصیری | ۲۰۲ - |
| تولید ورقه‌های روکش شده، تخته چندلایی، مطبق، نئوپان و سایر انواع پانل و تخته | ۲۰۲۱ - |
| تولید مصنوعات نجاری، قفسه‌بندی و در و پنجره‌سازی چوبی ساختمانی | ۲۰۲۲ - |

| کد | شرح |
|------|--|
| ۲۰۲۳ | تولید ظروف و محفظه‌های چوبی |
| ۲۰۲۹ | تولید سایر محصولات چوبی و تولید کالا از چوب پنبه، نی و مواد حصیری |
| ۲۱ | تولید کاغذ و محصولات کاغذی |
| ۲۱۰ | تولید کاغذ و محصولات کاغذی |
| ۲۱۰۱ | تولید خمیر کاغذ، کاغذ و مقوا |
| ۲۱۰۲ | تولید جعبه، کارتن و سایر وسایل بسته‌بندی کاغذی و مقوایی |
| ۲۱۰۹ | تولید سایر کالاهای کاغذی و مقوایی |
| ۲۲ | انتشار، چاپ و تکثیر رسانه‌های ضبط شده |
| ۲۲۱ | انتشار |
| ۲۲۱۲ | انتشار روزنامه، مجله و نشریات ادواری |
| ۲۲۲ | چاپ و فعالیت‌های خدماتی مربوط به چاپ |
| ۲۲۲۱ | چاپ |
| ۲۲۳ | تکثیر رسانه‌های ضبط شده |
| ۲۲۳۰ | تکثیر رسانه‌های ضبط شده |
| ۲۳ | صنایع تولید زغال سنگ - پالایشگاه‌های نفت و سوخت‌های هسته‌ای |
| ۲۳۱ | تولید فراورده‌های کوره کک |
| ۲۳۱۰ | تولید فراورده‌های کوره کک |
| ۲۳۲ | تولید فراورده‌های نفتی تصفیه شده |
| ۲۳۲۰ | تولید فراورده‌های نفتی تصفیه شده |
| ۲۴ | تولید محصولات شیمیایی |
| ۲۴۱ | تولید مواد شیمیایی اساسی |
| ۲۴۱۱ | تولید مواد شیمیایی اساسی بجز کود و ترکیبات ازت |
| ۲۴۱۲ | تولید کود شیمیایی و ترکیبات ازت |
| ۲۴۱۳ | تولید مواد پلاستیکی به شکل اولیه و ساخت لاستیک مصنوعی |
| ۲۴۲ | تولید سایر محصولات شیمیایی |
| ۲۴۲۱ | تولید سموم دفع آفات و سایر فراورده‌های شیمیایی مورد استفاده در کشاورزی |
| ۲۴۲۲ | تولید انواع رنگ، روغن جلا و پوشش‌های مشابه و بتانه |
| ۲۴۲۳ | تولید دارو و مواد شیمیایی مورد استفاده در پزشکی و محصولات دارویی گیاهی |
| ۲۴۲۴ | تولید صابون، مواد پاک‌کننده، لوازم بهداشت، نظافت، عطرها و لوازم آرایش |
| ۲۴۲۹ | تولید سایر محصولات شیمیایی طبقه‌بندی نشده در جای دیگر |
| ۲۴۳ | تولید الیاف مصنوعی |
| ۲۴۳۰ | تولید الیاف مصنوعی |
| ۲۵ | تولید محصولات لاستیکی و پلاستیکی |
| ۲۵۱ | تولید محصولات لاستیکی بجز کفش |
| ۲۵۱۱ | تولید لاستیک رویی، تویی، روکش کردن مجدد و بازسازی لاستیک‌های رویی |
| ۲۵۱۹ | تولید سایر محصولات لاستیکی |

| شرح | کد |
|---|--------|
| تولید محصولات پلاستیکی بجز کفش | ۲۵۲ - |
| تولید محصولات پلاستیکی بجز کفش | ۲۵۲۰ - |
| تولید سایر محصولات کانی غیر فلزی | ۲۶ - |
| تولید شیشه و محصولات شیشه‌ای | ۲۶۱ - |
| تولید شیشه جام | ۲۶۱۱ - |
| تولید محصولات شیشه‌ای بجز شیشه جام | ۲۶۱۲ - |
| تولید محصولات کانی غیر فلزی طبقه‌بندی نشده در جای دیگر | ۲۶۹ - |
| تولید کالاهای سرامیکی غیر نسوز غیر ساختمانی | ۲۶۹۱ - |
| تولید محصولات سرامیکی نسوز - عایق حرارت | ۲۶۹۲ - |
| تولید سیمان، آهک و گچ | ۲۶۹۴ - |
| تولید محصولات ساخته شده از بتن، سیمان و گچ | ۲۶۹۵ - |
| بریدن، شکل دادن و تکمیل سنگ | ۲۶۹۶ - |
| تولید آجر | ۲۶۹۷ - |
| تولید سایر محصولات گلی و سرامیکی غیر نسوز ساختمانی | ۲۶۹۸ - |
| تولید سایر محصولات کانی غیر فلزی طبقه‌بندی نشده در جای دیگر | ۲۶۹۹ - |
| تولید فلزات اساسی | ۲۷ - |
| تولید محصولات اولیه آهن و فولاد | ۲۷۱ - |
| تولید محصولات اولیه آهن و فولاد | ۲۷۱۰ - |
| تولید فلزات اساسی گران‌بها و فلزات اساسی غیر آهنی | ۲۷۲ - |
| تولید محصولات اساسی مسی | ۲۷۲۱ - |
| تولید محصولات اساسی آلومینیومی | ۲۷۲۲ - |
| تولید فلزات گران‌بها و سایر محصولات اساسی بجز آهن، فولاد، مس و آلومینیوم | ۲۷۲۳ - |
| تولید محصولات فلزی فابریکی بجز ماشین‌آلات و تجهیزات | ۲۸ - |
| تولید محصولات فلزی ساختمانی، مخازن، انباره‌ها و مولدهای بخار | ۲۸۱ - |
| تولید محصولات فلزی ساختمانی | ۲۸۱۱ - |
| تولید مخازن و انباره‌ها و ظروف فلزی مشابه | ۲۸۱۲ - |
| تولید سایر محصولات فلزی فابریکی و فعالیت‌های خدماتی فلزکاری | ۲۸۹ - |
| تولید آلات برنده، ابزار دستی و یراق‌آلات عمومی | ۲۸۹۳ - |
| تولید سایر محصولات فلزی طبقه‌بندی نشده در جای دیگر | ۲۸۹۹ - |
| تولید ماشین‌آلات و تجهیزات طبقه‌بندی نشده در جای دیگر | ۲۹ - |
| تولید ماشین‌آلات با کاربرد عام | ۲۹۱ - |
| تولید موتور و توربین - بجز موتورهای وسایل نقلیه و موتورهای دوچرخه و سه چرخه | ۲۹۱۱ - |
| تولید پمپ، کمپرسور، شیر و سوپاپ | ۲۹۱۲ - |
| تولید یاتاقان، دنده، چرخ دنده دیفرانسیل | ۲۹۱۳ - |
| تولید اجاق، کوره و مشعل‌های کوره | ۲۹۱۴ - |
| تولید تجهیزات بالابرنده و جابه‌جاکننده | ۲۹۱۵ - |

| کد | شرح |
|------|--|
| ۲۹۱۹ | تولید سایر ماشین‌آلات با کاربرد عام |
| ۲۹۲ | تولید ماشین‌آلات با کاربرد خاص |
| ۲۹۲۱ | تولید ماشین‌آلات کشاورزی و جنگلداری |
| ۲۹۲۲ | تولید ماشین ابزار |
| ۲۹۲۳ | تولید ماشین‌آلات متالوژی |
| ۲۹۲۴ | تولید ماشین‌آلات معدن، استخراج و ساختمان |
| ۲۹۲۵ | تولید ماشین‌آلات عمل‌آوری مواد غذایی، نوشابه، توتون و تنباکو |
| ۲۹۲۶ | تولید ماشین‌آلات برای تولید منسوجات، البسه و چرم |
| ۲۹۲۹ | تولید سایر ماشین‌آلات با کاربرد خاص |
| ۲۹۳ | تولید وسایل خانگی طبقه‌بندی نشده در جای دیگر |
| ۲۹۳۰ | تولید وسایل خانگی طبقه‌بندی نشده در جای دیگر |
| ۳۰ | تولید ماشین‌آلات اداری، حسابگر و محاسباتی |
| ۳۰۰ | تولید ماشین‌آلات اداری، حسابگر و محاسباتی |
| ۳۰۰۰ | تولید ماشین‌آلات اداری، حسابگر و محاسباتی |
| ۳۱ | تولید ماشین‌آلات مولد و انتقال برق و دستگاه‌های برقی طبقه‌بندی نشده در جای دیگر |
| ۳۱۱ | تولید موتورهای برق، ژنراتور و ترانسفورماتور |
| ۳۱۱۰ | تولید موتورهای برق، ژنراتور و ترانسفورماتور |
| ۳۱۲ | تولید دستگاه‌های توزیع و کنترل نیروی برق |
| ۳۱۲۰ | تولید دستگاه‌های توزیع و کنترل نیروی برق |
| ۳۱۳ | تولید سیم و کابل عایق‌بندی شده |
| ۳۱۳۰ | تولید سیم و کابل عایق‌بندی شده |
| ۳۱۴ | تولید انباره‌ها، پیل‌ها و باتری‌های اولیه |
| ۳۱۴۰ | تولید انباره‌ها، پیل‌ها و باتری‌های اولیه |
| ۳۱۵ | تولید لامپ‌های الکتریکی و تجهیزات روشنایی |
| ۳۱۵۰ | تولید لامپ‌های الکتریکی و تجهیزات روشنایی |
| ۳۱۹ | تولید سایر تجهیزات الکتریکی طبقه‌بندی نشده در جای دیگر |
| ۳۱۹۰ | تولید سایر تجهیزات الکتریکی طبقه‌بندی نشده در جای دیگر |
| ۳۲ | تولید رادیو و تلویزیون، دستگاه‌ها و وسایل ارتباطی |
| ۳۲۱ | تولید لامپ‌ها، لامپ‌های لوله‌ای الکترونیکی و سایر اجزای الکترونیکی |
| ۳۲۱۰ | تولید لامپ‌ها، لامپ‌های لوله‌ای الکترونیکی و سایر اجزای الکترونیکی |
| ۳۲۲ | تولید فرستنده‌های تلویزیونی، رادیویی و دستگاه‌های مخصوص سیستم‌های ارتباط تلفنی و تلگرافی |
| ۳۲۲۰ | تولید فرستنده‌های تلویزیونی، رادیویی و دستگاه‌های مخصوص سیستم‌های ارتباط تلفنی و تلگرافی |
| ۳۲۳ | تولید گیرنده‌های تلویزیونی و رادیو، دستگاه‌های ضبط یا پخش صوت و ویدئو و کالاهای وابسته |
| ۳۲۳۰ | تولید گیرنده‌های تلویزیونی و رادیو، دستگاه‌های ضبط یا پخش صوت و ویدئو و کالاهای وابسته |
| ۳۳ | تولید ابزار پزشکی، ابزار اپتیکی، ابزار دقیق، ساعت‌های مچی و انواع دیگر ساعت |

شرح

کد

- ۳۳۱ - تولید وسایل و ابزار پزشکی، وسایل ویژه اندازه‌گیری، کنترل، آزمایش، دریانوردی و منظوره‌های دیگر بجز ابزارهای اپتیکی
- ۳۳۱۱ - تولید تجهیزات پزشکی، جراحی و وسایل ارتوپدی
- ۳۳۱۲ - تولید ابزارها و وسایل ویژه اندازه‌گیری، کنترل، آزمایش، دریانوردی و مقاصد دیگر بجز تجهیزات کنترل عملیات صنعتی
- ۳۳۲ - تولید ابزارهای اپتیکی و تجهیزات عکاسی
- ۳۳۲۰ - تولید ابزارهای اپتیکی و تجهیزات عکاسی
- ۳۳۳ - تولید ساعت‌های مچی و انواع دیگر ساعت- وسایل اندازه‌گیری زمان
- ۳۳۳۰ - تولید ساعت‌های مچی و انواع دیگر ساعت- وسایل اندازه‌گیری زمان
- ۳۴ - تولید وسایل نقلیه موتوری و تریلر و نیم تریلر
- ۳۴۱ - تولید وسایل نقلیه موتوری
- ۳۴۱۰ - تولید وسایل نقلیه موتوری
- ۳۴۲ - تولید بدنه- اتاق سازی- برای وسایل نقلیه موتوری و ساخت تریلر و نیم تریلر
- ۳۴۲۰ - تولید بدنه- اتاق سازی- برای وسایل نقلیه موتوری و ساخت تریلر و نیم تریلر
- ۳۴۳ - تولید قطعات و ملحقات برای وسایل نقلیه موتوری و موتور آنها
- ۳۴۳۰ - تولید قطعات و ملحقات برای وسایل نقلیه موتوری و موتور آنها
- ۳۵ - تولید وسایل حمل و نقل آبی، راه آهن و ...
- ۳۵۱ - تولید و تعمیر انواع وسایل نقلیه آبی
- ۳۵۱۱ - تولید و تعمیر انواع کشتی
- ۳۵۱۲ - تولید و تعمیر انواع قایق و سایر شناورها بجز کشتی
- ۳۵۲ - تولید و تعمیر تجهیزات راه‌آهن
- ۳۵۲۰ - تولید و تعمیر تجهیزات راه‌آهن
- ۳۵۹ - تولید سایر وسایل حمل و نقل طبقه‌بندی نشده در جای دیگر
- ۳۵۹۱ - تولید انواع موتور سیکلت
- ۳۵۹۲ - تولید انواع دوچرخه و سندلی چرخ‌دار معلولین
- ۳۵۹۹ - تولید وسایل حمل و نقل طبقه‌بندی نشده در جای دیگر
- ۳۶ - تولید مبلمان و مصنوعات طبقه‌بندی نشده در جای دیگر
- ۳۶۱ - تولید مبلمان
- ۳۶۱۰ - تولید مبلمان
- ۳۶۹ - تولید مصنوعات طبقه‌بندی نشده در جای دیگر
- ۳۶۹۲ - تولید آلات موسیقی
- ۳۶۹۳ - تولید کالاهای ورزشی
- ۳۶۹۴ - تولید وسایل بازی و اسباب بازی
- ۳۶۹۹ - تولید سایر مصنوعات طبقه‌بندی نشده در جای دیگر.

درصد تغییرات شاخص قیمت تولیدکننده
بخش صنعت

| درصد تغییر نسبت به | | فصل‌های سال ۱۳۹۳ |
|--------------------|-------------------|------------------|
| فصل قبل | فصل مشابه سال قبل | |
| ۱۴/۳ | ۱۸/۷ | بهار..... |
| ۰/۹ | ۱۶/۹ | تابستان..... |
| ۰/۳ | ۱۷/۲ | پاییز..... |
| -۳/۶ | ۱۱/۶ | زمستان..... |

درصد افزایش شاخص سال ۱۳۹۳ نسبت به سال ۱۳۹۲
۱۶/۱ درصد

درصد افزایش شاخص سال ۱۳۹۲ نسبت به سال ۱۳۹۱
۲۸/۳ درصد

درصد افزایش شاخص سال ۱۳۹۱ نسبت به سال ۱۳۹۰
۲۹/۰ درصد

درصد افزایش شاخص سال ۱۳۹۰ نسبت به سال ۱۳۸۹
۴۶/۶ درصد

درصد افزایش شاخص سال ۱۳۸۹ نسبت به سال ۱۳۸۸
۲۷/۱ درصد

خلاصه یافته‌ها

بررسی شاخص قیمت تولیدکننده بخش صنعت سال ۱۳۹۳

(۱۰۰ = ۱۳۹۰)

بخش صنعت:

شاخص قیمت تولیدکننده بخش صنعت در سال ۱۳۹۳، با ۱۶/۱ درصد افزایش نسبت به سال ۱۳۹۲، به عدد ۱۹۲/۰ رسید در حالی که این شاخص در سال ۱۳۹۲ عدد ۱۶۵/۴ بوده و نسبت به سال ۱۳۹۱، ۲۸/۳ درصد افزایش یافته بود. شاخص مذکور بجز فصل زمستان در سایر فصل‌های سال مورد بررسی (۱۳۹۳) روند افزایشی داشته‌است. این شاخص در فصل بهار با ۱۴/۳ درصد بیش‌ترین افزایش را نسبت به فصل قبل داشته‌است.

در میان بخش‌های اصلی صنعت، اعداد شاخص مربوط به بخش‌های "تولید چوب و محصولات چوبی و چوب پنبه" با ۱/۰ درصد، "تولید رادیو و تلویزیون و دستگاه‌ها و وسایل ارتباطی" با ۴/۶ درصد، "تولید کاغذ و محصولات کاغذی" با ۱/۰ درصد و "تولید فلزات اساسی" با ۲/۰ درصد کاهش نسبت به سال ۱۳۹۲ مواجه بوده و اعداد شاخص مربوط به سایر بخش‌ها دارای افزایش نسبت به سال قبل بوده‌اند. بخش‌های "صنایع تولید ذغال سنگ - پالایشگاه‌های نفت" و "صنایع مواد غذایی و آشامیدنی" به ترتیب بیش‌ترین تأثیرگذاری را در افزایش شاخص کل داشته‌اند.

۱- بخش صنایع تولید زغال سنگ - پالایشگاه‌های نفت

شاخص قیمت تولیدکننده بخش "بخش صنایع تولید زغال سنگ - پالایشگاه‌های نفت" در سال ۱۳۹۳ با ۴۴/۲ درصد افزایش نسبت به سال قبل و رسیدن به عدد ۱۶۳/۰، رتبه اول تأثیرگذاری را در افزایش شاخص کل داشته‌است. این شاخص در سال ۱۳۹۲ عدد ۱۱۳/۰ بوده که نسبت به سال قبل ۶/۹ درصد افزایش یافته بود. بیش‌ترین افزایش شاخص مذکور در فصل بهار به میزان ۴۵/۸ درصد و بیش‌ترین کاهش آن در فصل زمستان ۸/۸ درصد می‌باشد. رشته فعالیت "تولید فرآورده‌های نفتی تصفیه شده" بیش‌ترین تأثیر را در افزایش شاخص این بخش در سال ۱۳۹۳ داشته‌است.

۲- بخش صنایع مواد غذایی و آشامیدنی

شاخص قیمت تولیدکننده بخش "صنایع مواد غذایی و آشامیدنی" در سال ۱۳۹۳ با ۱۴/۲ درصد افزایش نسبت به سال قبل و رسیدن به عدد ۲۲۳/۷، رتبه دوم تأثیرگذاری را در افزایش شاخص کل داشته‌است. عدد شاخص این بخش در سال ۱۳۹۲ برابر با ۱۹۵/۸ بوده که نسبت به سال ۱۳۹۱، ۳۷/۸ درصد افزایش یافته بود. شاخص این بخش در تمام فصل‌های سال روند افزایشی داشته و بیش‌ترین افزایش این بخش هم مربوط به فصل بهار با ۴/۲ درصد می‌باشد. رشته فعالیت‌های "آماده سازی و آرد کردن غلات و حبوبات" و "تولید فرآورده‌های لبنی" به ترتیب در افزایش شاخص این بخش بیش‌ترین تأثیر را داشته‌اند.

۳- بخش تولید وسایل نقلیه موتوری و تریلر و نیم‌تریلر

شاخص قیمت تولیدکننده بخش "تولید وسایل نقلیه موتوری و تریلر و نیم‌تریلر" در سال ۱۳۹۳ با ۵/۹ درصد افزایش نسبت به سال قبل و رسیدن به عدد ۲۱۶/۳، رتبه سوم تأثیرگذاری را در افزایش شاخص کل داشته‌است. عدد شاخص این بخش در سال ۱۳۹۲ برابر با ۲۰۴/۳ بوده که نسبت به سال قبل ۵۶/۶ درصد افزایش یافته بود. بیش‌ترین افزایش شاخص مذکور در فصل بهار و به میزان ۳/۴ درصد نسبت به فصل قبل می‌باشد. این شاخص در تمامی فصل‌های سال بجز فصل پاییز افزایش داشته‌است. تأثیر گذارترین رشته فعالیت در این بخش، فعالیت "تولید وسایل نقلیه موتوری" بوده‌است.

۴- بخش تولید سایر محصولات کانی غیر فلزی

شاخص قیمت تولیدکننده بخش "تولید سایر محصولات کانی غیر فلزی" در سال ۱۳۹۳ با ۹/۳ درصد افزایش نسبت به سال قبل و رسیدن به عدد ۱۸۰/۸، رتبه چهارم تأثیرگذاری در افزایش شاخص کل را داشته‌است. عدد شاخص این بخش در سال ۱۳۹۲ برابر با ۱۶۵/۵ بوده که نسبت به سال قبل ۳۳/۹ درصد افزایش یافته بود. شاخص این بخش در تمامی فصل‌های سال افزایشی بوده و بیش‌ترین افزایش این شاخص مربوط به فصل بهار با ۶/۰ درصد افزایش نسبت به فصل قبل بوده‌است. تأثیرگذارترین رشته فعالیت‌های این بخش در سال ۱۳۹۳ به ترتیب رشته فعالیت‌های "تولید سیمان، آهک و گچ"، "تولید محصولات ساخته شده از بتن، سیمان و گچ" و "تولید آجر" می‌باشد.

۵- صنایع محصولات شیمیایی

شاخص قیمت تولیدکننده بخش "صنایع محصولات شیمیایی" در سال ۱۳۹۳ با ۵/۸ درصد افزایش نسبت به سال قبل و رسیدن به عدد ۲۱۵/۱، رتبه پنجم تأثیرگذاری را در افزایش شاخص کل داشته‌است. این شاخص در سال ۱۳۹۲ عدد ۲۰۳/۲ بوده که نسبت به سال قبل ۳۰/۵ درصد افزایش یافته بود. بیش‌ترین افزایش این شاخص مربوط به فصل بهار با ۴/۲ درصد افزایش نسبت به فصل قبل بوده‌است. شاخص این بخش در دو فصل پایانی سال روند کاهشی داشته‌است. رشته فعالیت‌های "تولید مواد پلاستیکی به شکل اولیه و ساخت لاستیک مصنوعی"، "تولید صابون و مواد پاک‌کننده و لوازم بهداشتی و نظافت و عطرها و لوازم آرایش" و "تولید کود شیمیایی و ترکیبات ازت" به ترتیب بیش‌ترین تأثیر را در افزایش شاخص این بخش داشته‌اند.

۶- تولید محصولات فلزی فابریکی بجز ماشین‌آلات

شاخص قیمت تولیدکننده بخش "تولید محصولات فلزی فابریکی بجز ماشین‌آلات" در سال ۱۳۹۳ با ۲۳/۸ درصد افزایش نسبت به سال قبل و رسیدن به عدد ۱۹۵/۴، رتبه ششم تأثیرگذاری را در افزایش شاخص کل داشته‌است. این شاخص در سال ۱۳۹۲ عدد ۱۵۷/۸ بوده که نسبت به سال قبل ۲۳/۰ درصد افزایش یافته بود. بیش‌ترین افزایش شاخص این بخش در فصل بهار معادل ۲۰/۵ درصد افزایش نسبت به فصل قبل بوده‌است. رشته فعالیت‌های "تولید سایر محصولات فلزی طبقه‌بندی نشده در جای دیگر" و "تولید محصولات فلزی ساختمانی" به ترتیب بیش‌ترین تأثیر را در افزایش شاخص این بخش به خود اختصاص داده‌اند.

۷- بخش تولید محصولات لاستیکی و پلاستیکی

شاخص قیمت تولیدکننده بخش "تولید محصولات لاستیکی و پلاستیکی" در سال ۱۳۹۳ با ۱۲/۸ درصد افزایش نسبت به سال قبل و رسیدن به عدد ۲۴۲/۴، رتبه هفتم تأثیرگذاری را در افزایش شاخص کل داشته‌است. این شاخص در سال ۱۳۹۲ عدد ۲۱۴/۹ بوده که نسبت به سال قبل ۳۳/۷ درصد افزایش یافته بود. بیش‌ترین افزایش شاخص این بخش در فصل بهار با ۱۰/۱ درصد افزایش نسبت به فصل قبل بوده‌است. این شاخص در تمامی فصل‌های سال بجز فصل زمستان افزایش داشته‌است. تأثیر گذارترین رشته فعالیت در افزایش شاخص این بخش، فعالیت "تولید محصولات پلاستیکی بجز کفش" بوده‌است.

۸- بخش تولید ماشین‌آلات و تجهیزات طبقه‌بندی نشده در جای دیگر

شاخص قیمت تولیدکننده بخش "تولید ماشین‌آلات و تجهیزات طبقه‌بندی نشده در جای دیگر" در سال ۱۳۹۳ با ۷/۷ درصد افزایش نسبت به سال قبل و رسیدن به عدد ۲۰۴/۷، رتبه هشتم تأثیرگذاری در افزایش شاخص کل داشته‌است. این شاخص در سال ۱۳۹۲ عدد ۱۹۰/۱ بوده

که نسبت به سال قبل ۴۱/۱ درصد افزایش یافته بود. بیشترین افزایش شاخص این بخش در فصل بهار با ۲/۴ درصد افزایش نسبت به فصل قبل بوده است. این شاخص در تمامی فصل‌های سال بجز فصل زمستان افزایش داشته است. تأثیرگذارترین رشته فعالیت‌ها در افزایش عدد شاخص این بخش، به ترتیب فعالیت‌های "تولید وسایل خانگی طبقه‌بندی نشده در جای دیگر" و "تولید موتور توربین" بوده‌اند.

۹- بخش تولید منسوجات

شاخص قیمت تولیدکننده بخش "تولید منسوجات" در سال ۱۳۹۳ با ۴/۴ درصد افزایش نسبت به سال قبل و رسیدن به عدد ۱۹۵/۴، رتبه نهم تأثیرگذاری را در افزایش شاخص کل داشته است. این شاخص در سال ۱۳۹۲ عدد ۱۸۷/۲ بوده که نسبت به سال قبل ۴۵/۵ درصد افزایش یافته بود. شاخص قیمت این بخش در فصل بهار با ۲/۰ درصد بیشترین افزایش را نسبت به فصل قبل داشته است. این شاخص در تمامی فصل‌های سال بجز فصل زمستان افزایش داشته است. تأثیرگذارترین رشته فعالیت‌ها در این بخش، به ترتیب فعالیت‌های "آماده سازی و ریسنجی الیاف" و "فرش ماشینی و موکت" بوده‌اند.

۱۰- بخش ماشین‌آلات و دستگاه‌های مولد و انتقال برق

شاخص قیمت تولیدکننده بخش "ماشین‌آلات و دستگاه‌های مولد و انتقال برق" در سال ۱۳۹۳ با ۲/۵ درصد افزایش نسبت به سال قبل و رسیدن به عدد ۲۲۳/۸، رتبه دهم تأثیرگذاری را در افزایش شاخص کل داشته است. عدد شاخص در سال ۱۳۹۲ برابر با ۲۱۸/۳ بوده که نسبت به سال قبل ۳۳/۴ درصد افزایش یافته بود. شاخص مذکور بیشترین افزایش را در فصل بهار به میزان ۱/۴ درصد نسبت به فصل قبل داشته است. این شاخص در تمامی فصل‌های سال بجز فصل زمستان افزایش داشته است. رشته فعالیت‌های "تولید سیم و کابل عایق‌بندی شده" و "تولید دستگاه‌های توزیع و کنترل نیروی برق" به ترتیب بیشترین تأثیر را در افزایش شاخص این بخش داشته‌اند.

۱۱- بخش پوشاک عمل آوردن و رنگ کردن پوست خزدار

شاخص قیمت تولیدکننده بخش "پوشاک عمل آوردن و رنگ کردن پوست خزدار" در سال ۱۳۹۳ با ۱۹/۲ درصد افزایش نسبت به سال قبل و رسیدن به عدد ۱۹۷/۳، رتبه یازدهم تأثیرگذاری را در افزایش شاخص کل داشته است. این شاخص در سال ۱۳۹۲ عدد ۱۶۵/۵ بوده که نسبت به سال قبل ۲۸/۳ درصد افزایش یافته بود. شاخص این بخش در تمامی فصل‌های سال مورد بررسی روند افزایشی داشته و بیشترین افزایش آن در فصل بهار ۱۴/۳ درصد بوده است.

۱۲- بخش تولید سایر وسایل حمل و نقل

شاخص قیمت تولیدکننده بخش "تولید سایر وسایل حمل و نقل" در سال ۱۳۹۳ با ۷/۱ درصد افزایش نسبت به سال قبل و رسیدن به عدد ۲۷۳/۲، رتبه دوازدهم تأثیرگذاری را در افزایش شاخص کل داشته است. عدد شاخص این بخش در سال ۱۳۹۲ برابر با ۲۵۵/۰ بوده که نسبت به سال قبل ۶۵/۶ درصد افزایش یافته بود. شاخص این بخش در تمامی فصل‌های سال مورد بررسی روند افزایشی داشته و بیشترین افزایش آن در فصل بهار ۴/۲ درصد بوده است. رشته فعالیت "تولید انواع موتور سیکلت" بیشترین تأثیر را در افزایش شاخص این بخش داشته است.

۱۳- بخش تولید محصولات از توتون، تنباکو و سیگار

شاخص قیمت تولیدکننده بخش "تولید محصولات از توتون، تنباکو و سیگار" در سال ۱۳۹۳ با ۱۰/۵ درصد افزایش نسبت به سال قبل و رسیدن به عدد ۱۶۳/۰، رتبه سیزدهم تأثیرگذاری را در افزایش شاخص کل داشته است. این شاخص در سال ۱۳۹۲ عدد ۱۴۷/۵ بوده که نسبت به سال قبل ۲۵/۷ درصد افزایش یافته بود. شاخص مذکور در فصل بهار به میزان ۷/۹ درصد نسبت به فصل قبل افزایش داشته و در سایر فصل‌های سال مورد بررسی بدون تغییر بوده است.

۱۴- بخش تولید ابزار پزشکی، اپتیکی، ابزار دقیق و انواع ساعت

شاخص قیمت تولیدکننده بخش "تولید ابزار پزشکی، اپتیکی، ابزار دقیق و انواع ساعت" در سال ۱۳۹۳ با ۵/۷ درصد افزایش نسبت به سال قبل و رسیدن به عدد ۱۸۱/۲، رتبه چهاردهم تأثیرگذاری را در افزایش شاخص کل داشته است. این شاخص در سال ۱۳۹۲ عدد ۱۷۱/۴ بوده

که نسبت به سال قبل ۲۵/۸ درصد افزایش یافته بود. بیشترین افزایش شاخص مذکور در فصل بهار به میزان ۷/۰ درصد نسبت به فصل قبل و بیشترین کاهش آن در فصل تابستان به میزان ۳/۴ درصد نسبت به فصل قبل بوده است. تأثیرگذارترین رشته فعالیت در افزایش شاخص این بخش، فعالیت "تولید تجهیزات پزشکی و جراحی و وسایل ارتوپدی" بوده است.

۱۵- تولید مبلمان و مصنوعات

شاخص قیمت تولیدکننده بخش "تولید مبلمان و مصنوعات" در سال ۱۳۹۳ با ۱۰/۶ درصد افزایش نسبت به سال قبل و رسیدن به عدد ۲۲۰/۳، رتبه پانزدهم تأثیرگذاری را در افزایش شاخص کل داشته است. شاخص این بخش در سال ۱۳۹۲ برابر ۱۹۹/۱ بوده که نسبت به سال قبل ۳۹/۹ درصد افزایش یافته بود. شاخص این بخش در تمامی فصلهای سال مورد بررسی روند افزایشی داشته و بیشترین افزایش شاخص مذکور مربوط به فصل بهار به میزان ۵/۶ درصد نسبت به فصل قبل بوده است. تأثیرگذارترین رشته فعالیت در افزایش شاخص این بخش، فعالیت "تولید مبلمان" بوده است.

۱۶- بخش دباغی، عمل آوردن چرم و ساخت کیف و چمدان

شاخص قیمت تولیدکننده بخش "دباغی، عمل آوردن چرم و ساخت کیف و چمدان" در سال ۱۳۹۳ با ۷/۹ درصد افزایش نسبت به سال قبل و رسیدن به عدد ۲۳۴/۰، رتبه شانزدهم تأثیرگذاری را در افزایش شاخص کل داشته است. این شاخص در سال ۱۳۹۲ عدد ۲۱۶/۸ بوده که نسبت به سال قبل ۴۵/۷ درصد افزایش یافته بود. شاخص این بخش در تمامی فصلهای سال مورد بررسی روند افزایشی داشته و بیشترین افزایش شاخص مذکور مربوط به فصل بهار به میزان ۳/۵ درصد نسبت به فصل قبل بوده است. تأثیرگذارترین رشته فعالیت در افزایش شاخص این بخش، فعالیت "تولید کفش" بوده است.

۱۷- بخش انتشار، چاپ و تکثیر رسانه‌های ضبط شده

شاخص قیمت تولیدکننده بخش "انتشار، چاپ و تکثیر رسانه‌های ضبط شده" در سال ۱۳۹۳ با ۱۰/۸ درصد افزایش نسبت به سال قبل و رسیدن به عدد ۱۶۱/۷، رتبه هفدهم تأثیرگذاری را در افزایش شاخص کل داشته است. این شاخص در سال ۱۳۹۲ عدد ۱۴۶/۰ بوده که نسبت به سال قبل ۲۶/۳ درصد افزایش یافته بود. شاخص این بخش در تمامی فصلهای سال مورد بررسی افزایش داشته و بیشترین افزایش آن مربوط به فصل تابستان به میزان ۵/۴ درصد بوده است. تأثیرگذارترین رشته فعالیت در افزایش شاخص این بخش، فعالیت "انتشار روزنامه و مجله" بوده است.

۱۸- بخش تولید ماشین‌آلات اداری و محاسباتی

شاخص قیمت تولیدکننده بخش "تولید ماشین‌آلات اداری و محاسباتی" در سال ۱۳۹۳ با ۸/۱ درصد افزایش نسبت به سال قبل و رسیدن به عدد ۱۴۸/۵، رتبه هجدهم تأثیرگذاری را در افزایش شاخص کل داشته است. این شاخص در سال ۱۳۹۲ عدد ۱۳۷/۴ بوده که نسبت به سال قبل ۱۷/۴ درصد افزایش یافته بود. بیشترین افزایش شاخص مذکور در فصل بهار به میزان ۶/۰ درصد نسبت به فصل قبل و بیشترین کاهش آن در فصل زمستان به میزان ۱/۹ درصد نسبت به فصل قبل بوده است.

شاخص‌های قیمت تولیدکننده مربوط به هجده بخش اصلی صنعتی که تاکنون درباره نتایج آن توضیح داده شد، در سال ۱۳۹۳ نسبت به سال قبل افزایش داشته‌اند. در ادامه نتایج مربوط به سایر بخش‌های اصلی که شاخص مربوط به آن‌ها نسبت به سال قبل کاهش داشته است، ارائه می‌شود؛ تغییرات شاخص بخش‌های اصلی زیر دارای اثر منفی بر سطح شاخص کل بوده‌اند.

۱۹- بخش فلزات اساسی

شاخص قیمت تولیدکننده بخش "فلزات اساسی" در سال ۱۳۹۳ با ۲/۰ درصد کاهش نسبت به سال قبل و رسیدن به عدد ۲۰۳/۶، بیشترین اثر منفی را بر شاخص کل داشته است. عدد شاخص این بخش در سال ۱۳۹۲ برابر با ۲۰۷/۸ بوده که نسبت به سال ۱۳۹۱، ۲۸/۸ درصد افزایش یافته بود. بیشترین کاهش شاخص مذکور در فصل زمستان به میزان ۳/۹ درصد نسبت به فصل قبل و بیشترین افزایش آن در فصل تابستان

به میزان ۲/۴ درصد نسبت به فصل قبل بوده است. شاخص قیمت رشته فعالیت "تولید محصولات اولیه آهن و فولاد" در کاهش شاخص این بخش بیشترین تأثیر را داشته است.

۲۰- بخش تولید کاغذ و محصولات کاغذی

شاخص قیمت تولیدکننده بخش "تولید کاغذ و محصولات کاغذی" در سال ۱۳۹۳ با ۱/۰ درصد کاهش نسبت به سال قبل و رسیدن به عدد ۲۳۲/۳، رتبه دوم تأثیرگذاری در شاخص کل را در جهت کاهش آن داشته است. این شاخص در سال ۱۳۹۲، عدد ۲۳۴/۶ بوده که نسبت به سال قبل ۶۴/۷ درصد افزایش یافته بود. این شاخص بجز فصل بهار در سایر فصل‌های سال مورد بررسی، روند کاهشی داشته و بیشترین کاهش آن مربوط فصل تابستان به میزان ۱/۰ درصد نسبت به فصل قبل بوده است. کاهش شاخص رشته فعالیت "تولید خمیر کاغذ و کاغذ و مقوا" بیشترین تأثیر را در کاهش شاخص این بخش داشته است.

۲۱- بخش تولید رادیو، تلویزیون و دستگاه‌ها و وسایل ارتباطی

شاخص قیمت تولیدکننده بخش "تولید رادیو، تلویزیون و دستگاه‌ها و وسایل ارتباطی" در سال ۱۳۹۳ با ۴/۶ درصد کاهش نسبت به سال قبل و رسیدن به عدد ۱۴۵/۵، رتبه سوم تأثیرگذاری در شاخص کل را در جهت کاهش آن داشته است. این شاخص در سال ۱۳۹۲ عدد ۱۵۲/۶ بوده که نسبت به سال قبل ۳۷/۹ درصد افزایش یافته بود. شاخص این بخش اصلی صنعت در سه فصل اول سال مورد بررسی روند کاهشی داشته و بیشترین کاهش آن مربوط به فصل پاییز به میزان ۶/۸ درصد نسبت به فصل قبل بوده است. کاهش شاخص رشته فعالیت "تولید گیرنده‌های تلویزیون و رادیو و دستگاه‌های ضبط پخش صوت و ویدیو و کالاهای وابسته" بیشترین تأثیر را در کاهش شاخص این بخش داشته است.

۲۲- بخش تولید چوب، محصولات چوبی و چوب‌پنبه

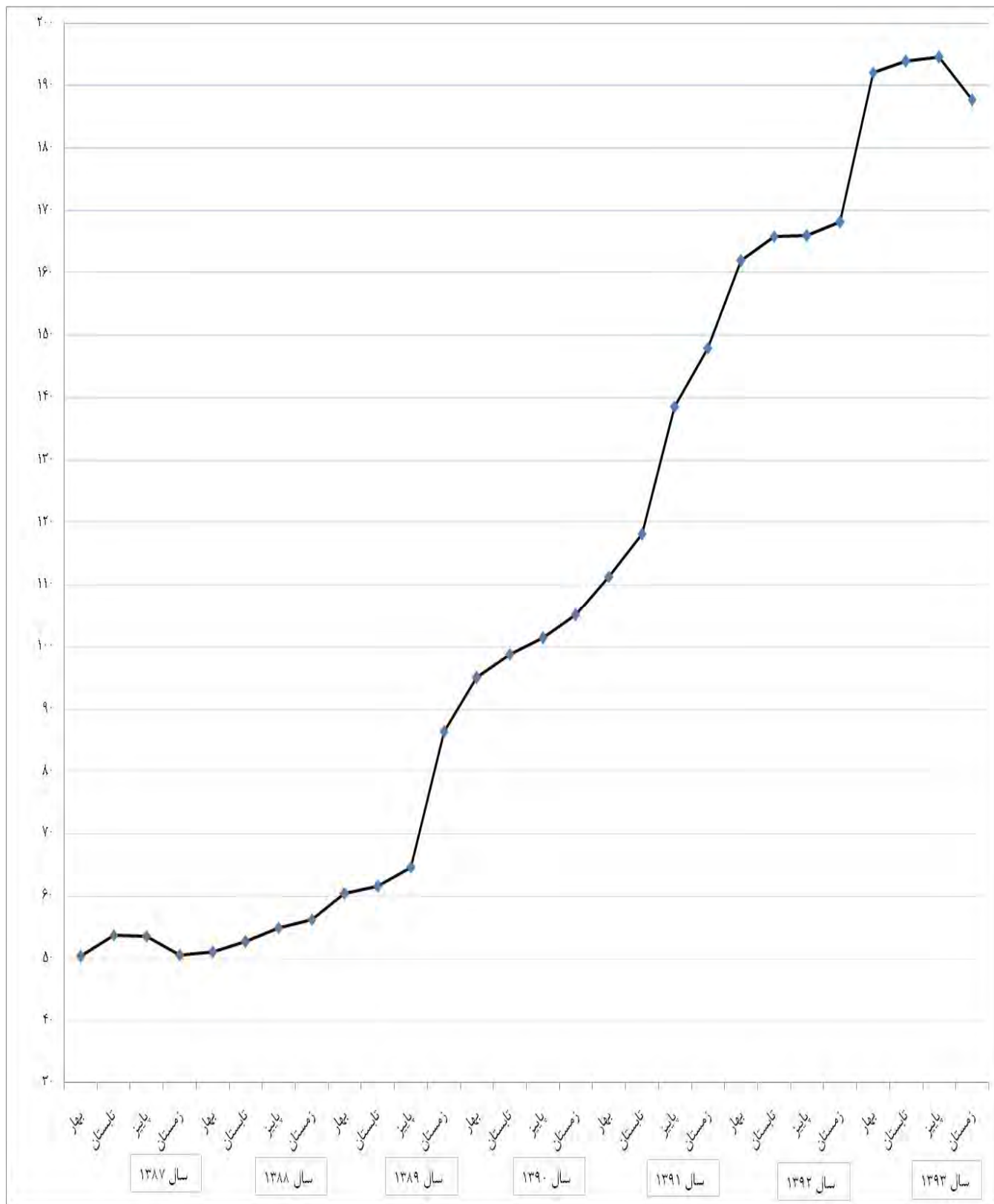
شاخص قیمت تولیدکننده بخش "تولید چوب، محصولات چوبی و چوب‌پنبه" در سال ۱۳۹۳ با ۱/۰ درصد کاهش نسبت به سال قبل و رسیدن به عدد ۱۸۷/۶، رتبه چهارم تأثیرگذاری در شاخص کل را در جهت کاهش آن داشته است. این شاخص در سال ۱۳۹۲ عدد ۱۸۹/۵ بوده که نسبت به سال قبل ۳۸/۱ درصد افزایش یافته بود. بیشترین کاهش شاخص مذکور در فصل تابستان به میزان ۱/۹ درصد نسبت به فصل قبل بوده است. کاهش شاخص رشته فعالیت "تولید ورق‌های روکش شده و تخته چندلایی و نئوپان و سایر انواع پانل و تخته" بیشترین تأثیر را در کاهش شاخص این بخش داشته است.



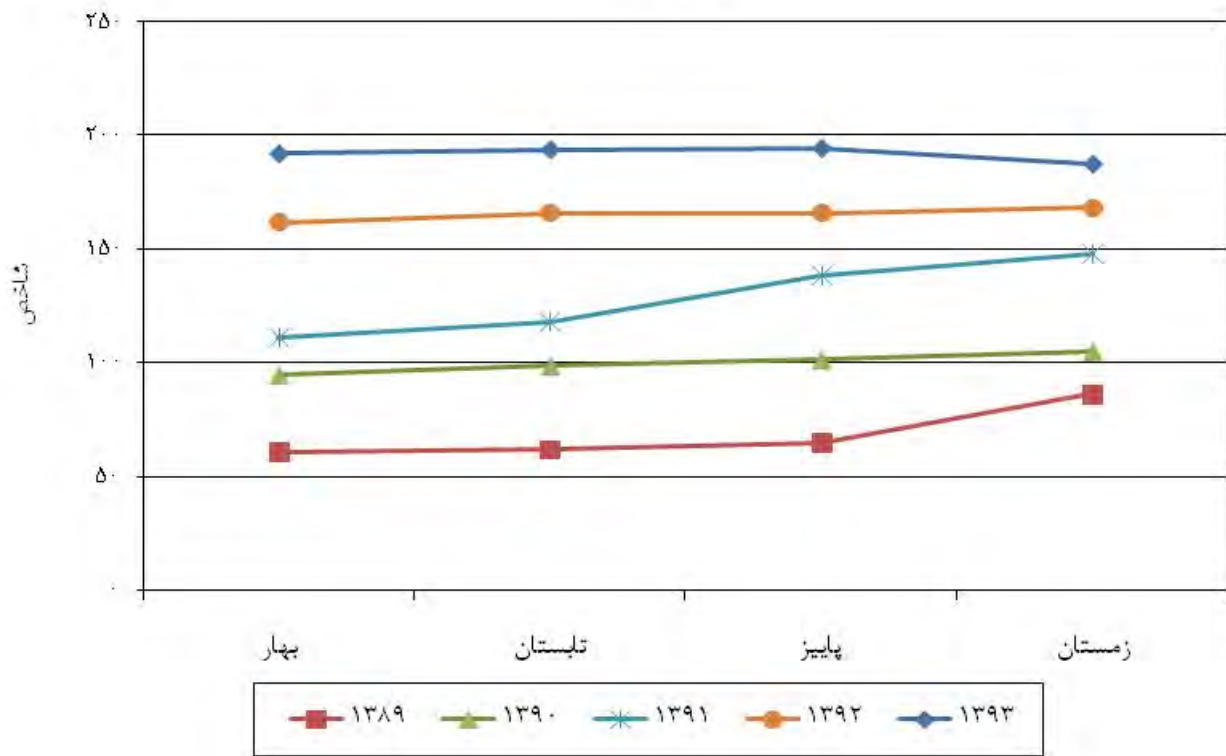
نمودارها

مرکز آمار ایران

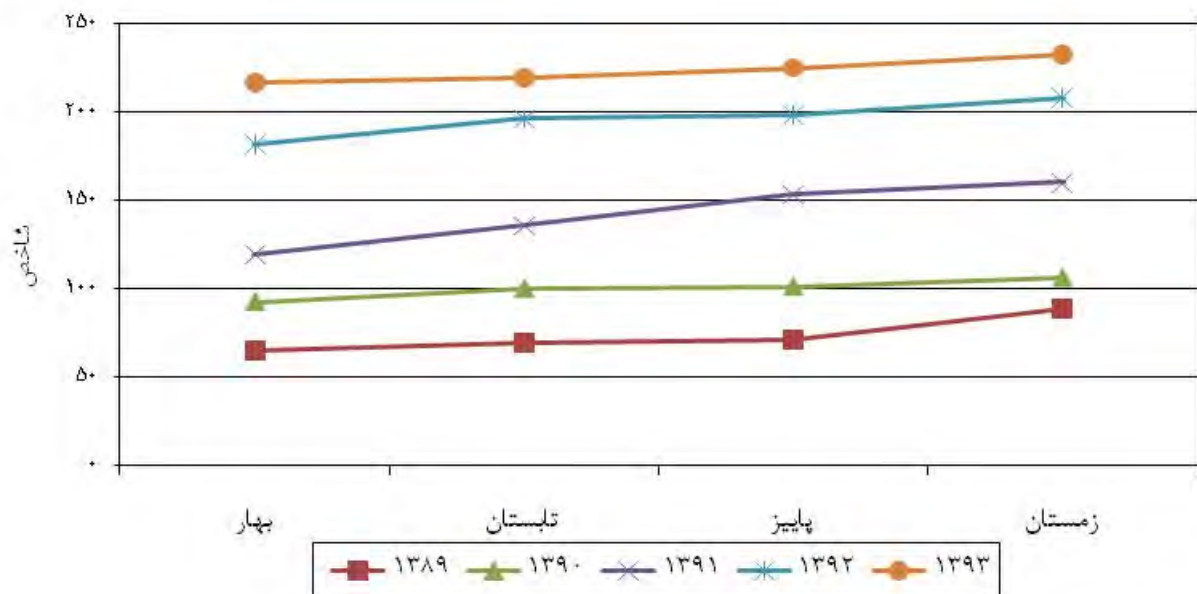
کل صنعت



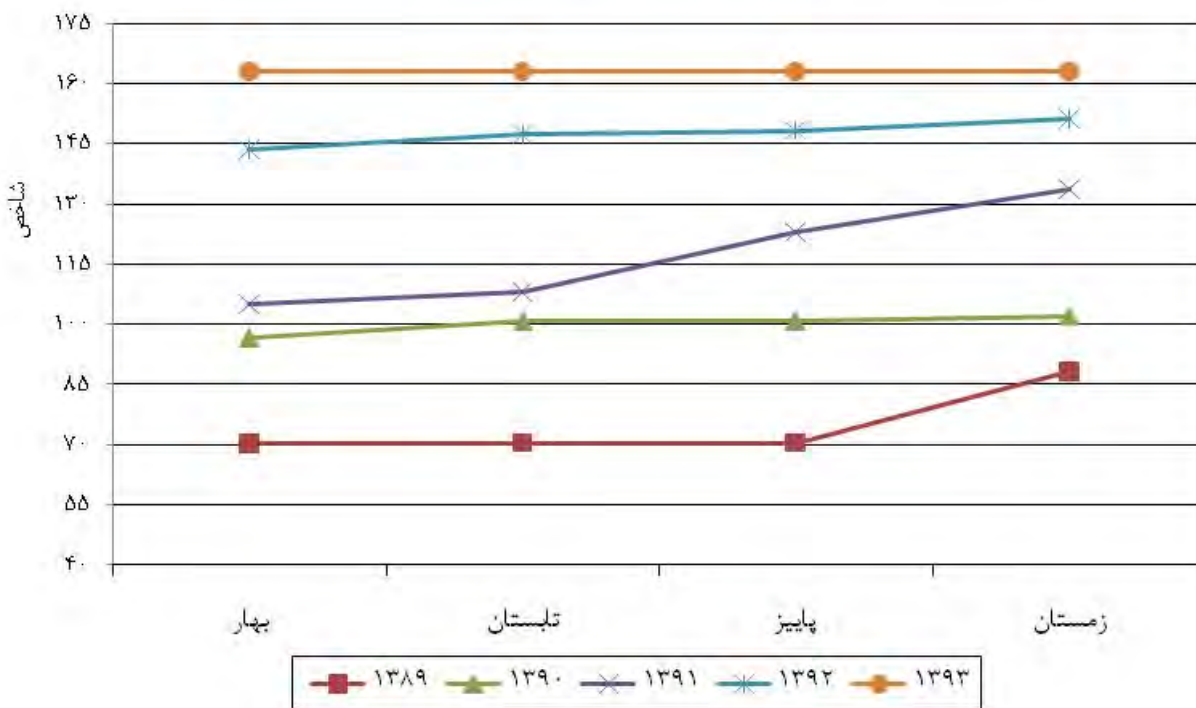
کل صنعت



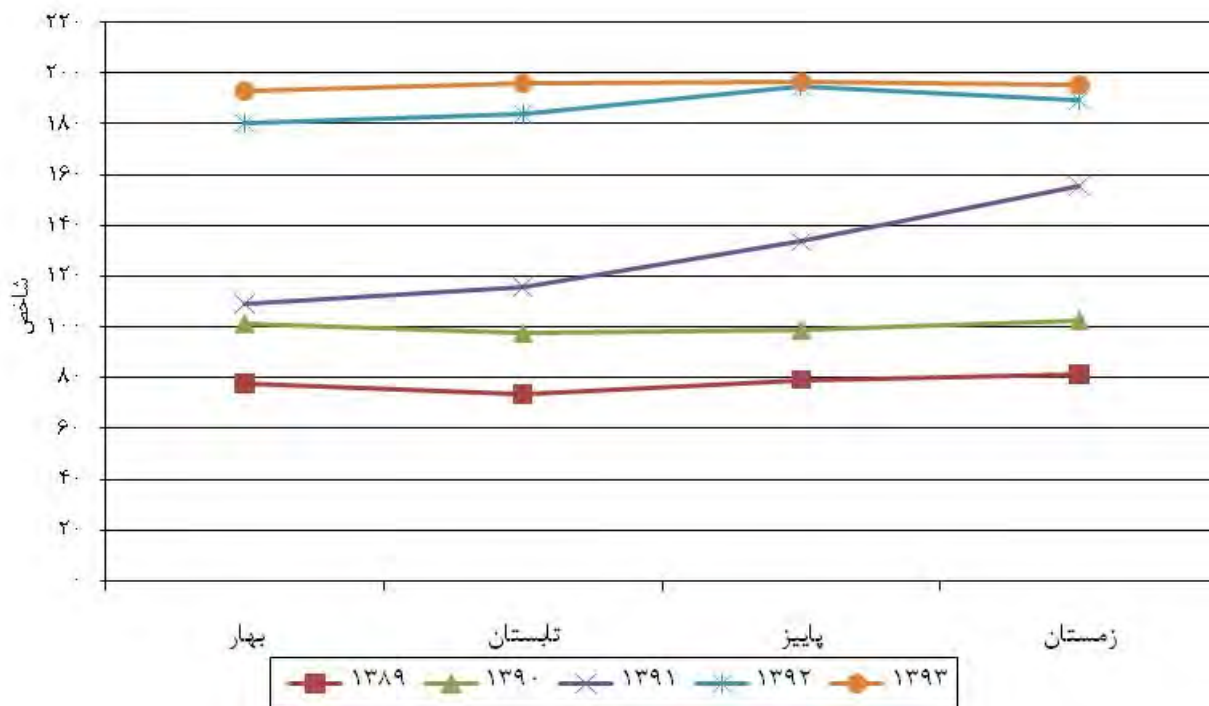
صنایع مواد غذایی و آسامیدنی



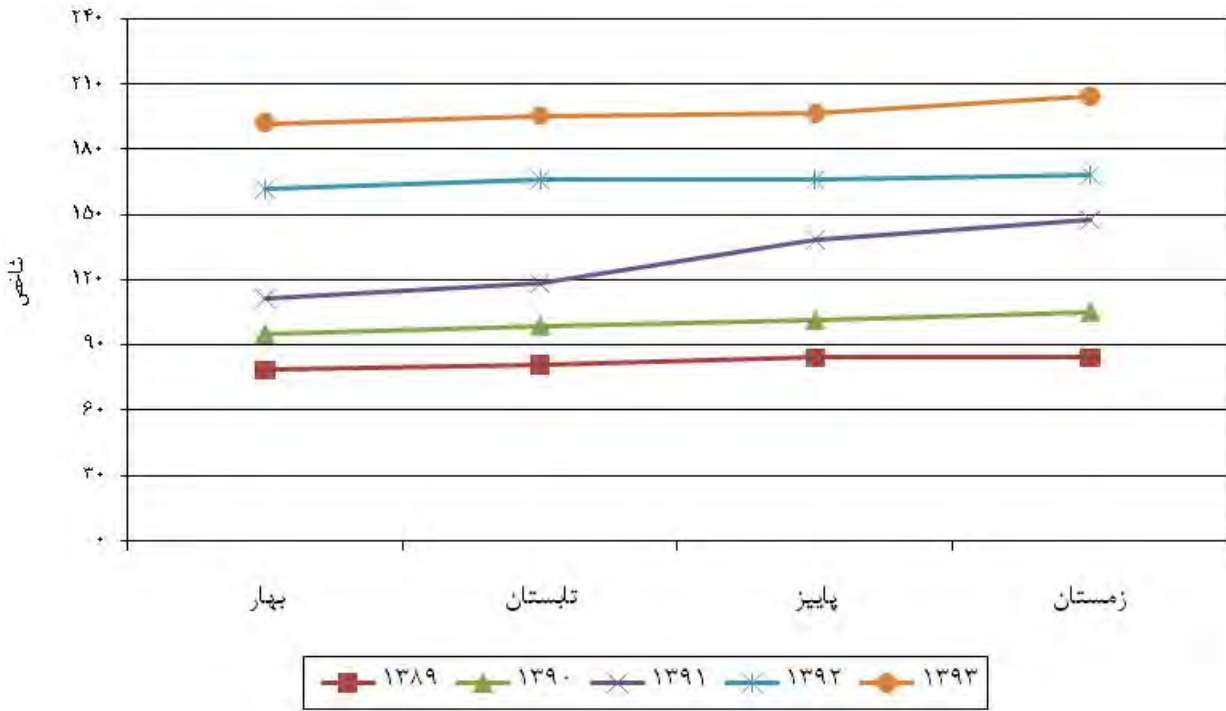
تولید محصولات از نون، نیاکو و سنگار



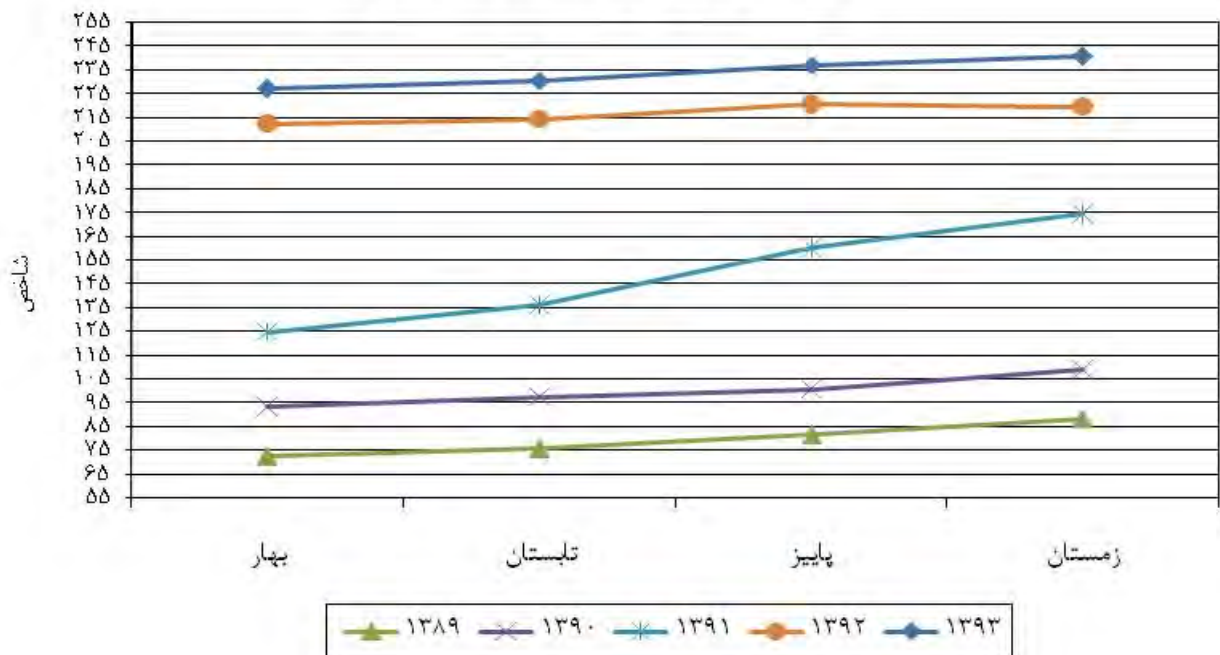
تولید منسوجات



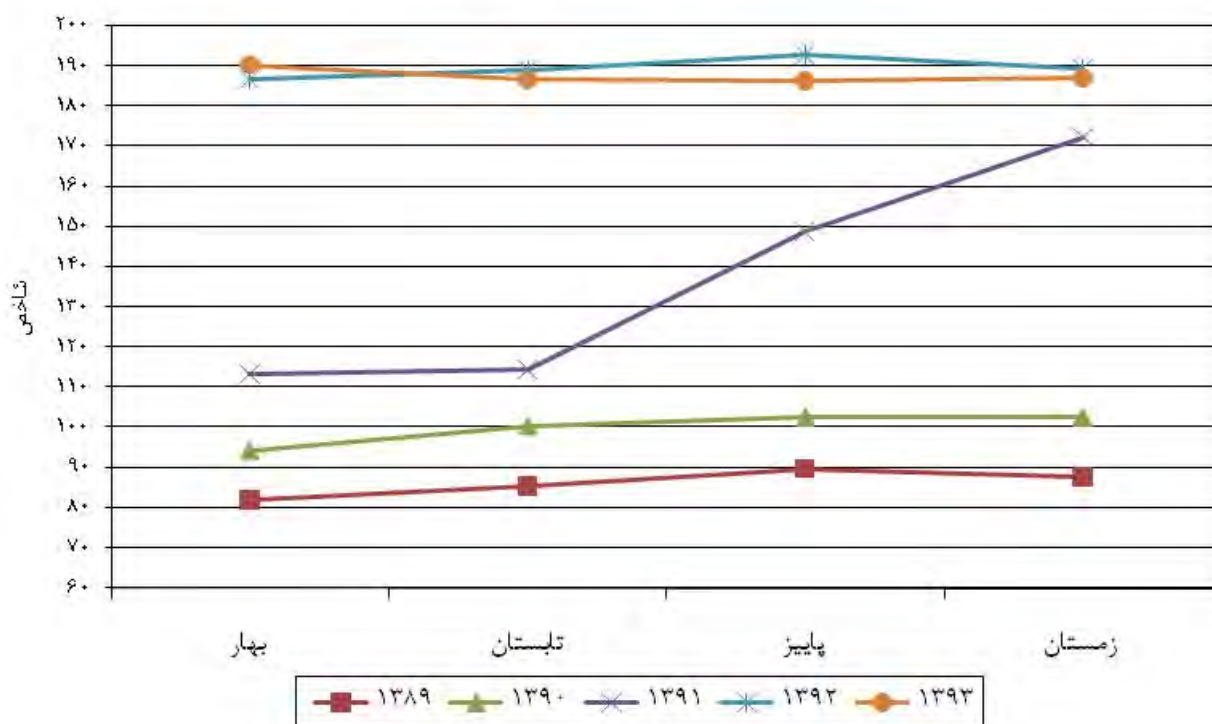
تولید بوساک، عمل آوردن و رنگ کردن پوست خردار



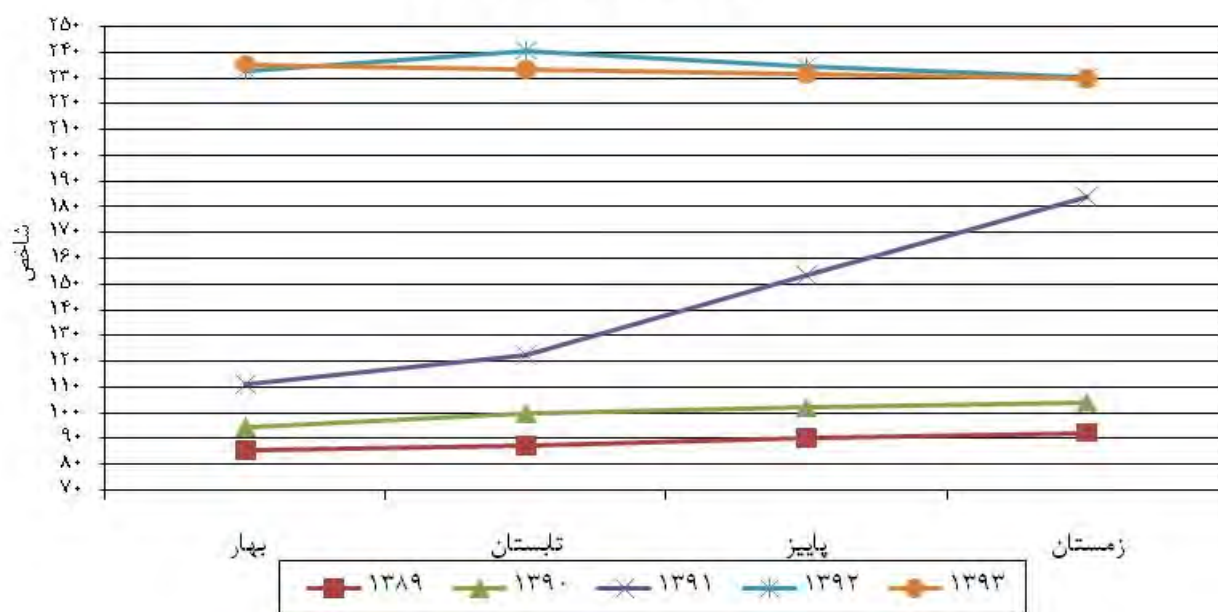
دباغی، عمل آوردن جرم و ساخت کیف و چمدان



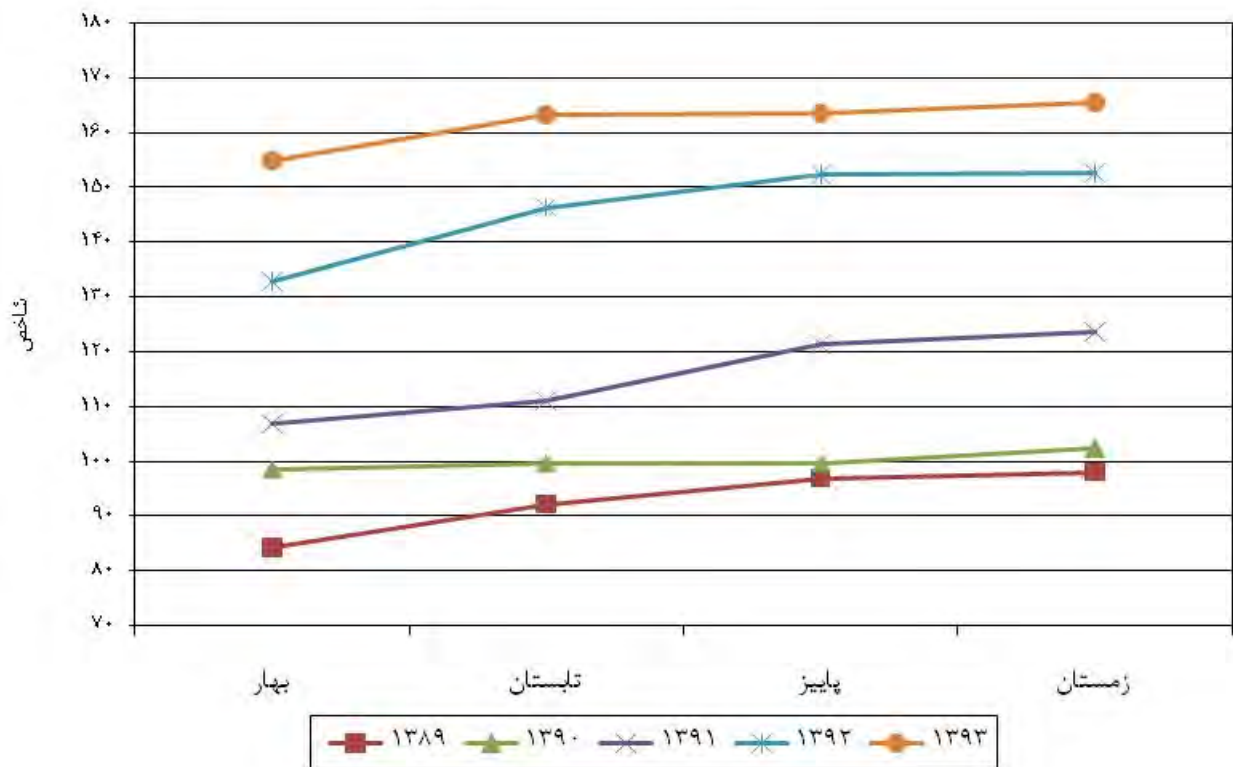
تولید خوب، محصولات خوبی و خوب بنبیه



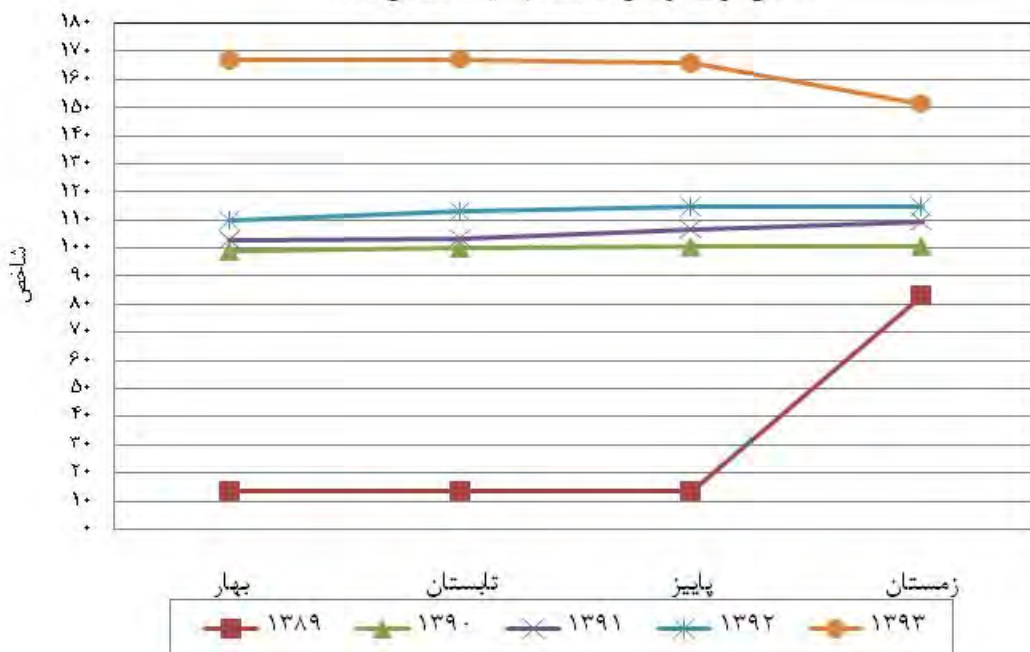
تولید کاغذ و محصولات کاغذی



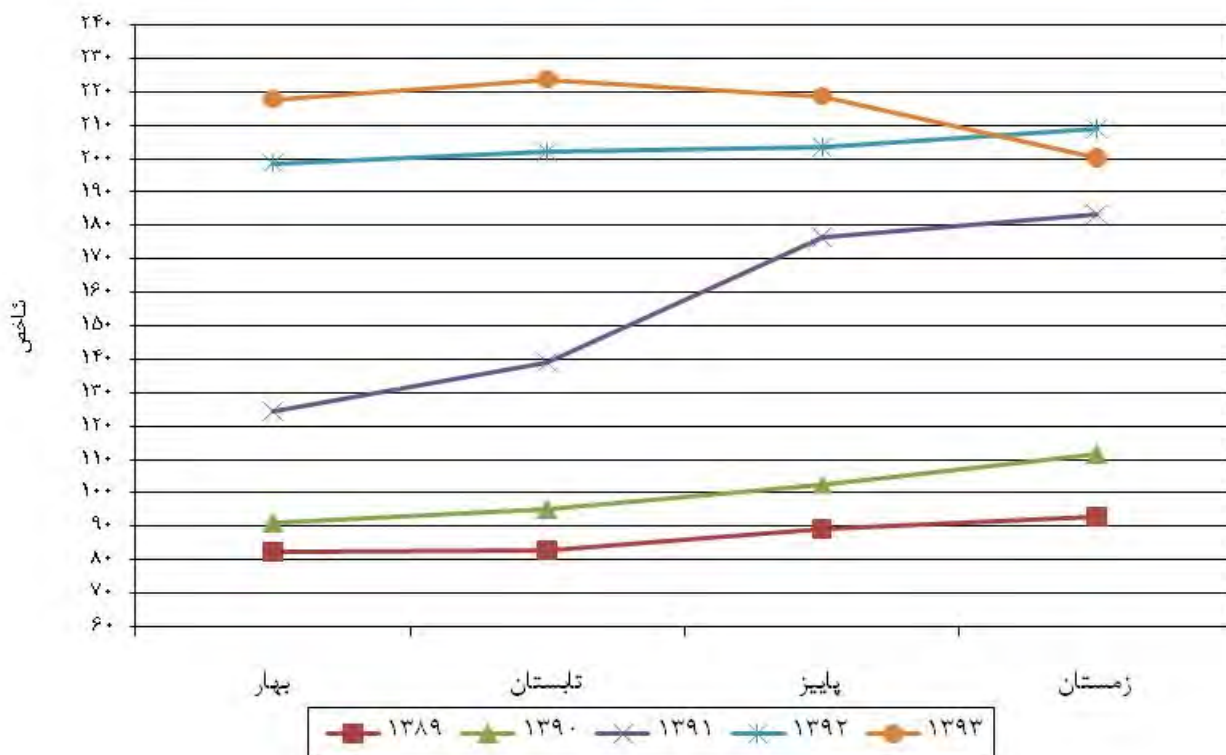
انتسار، جاب و تکثیر رسانه‌های ضبط شده



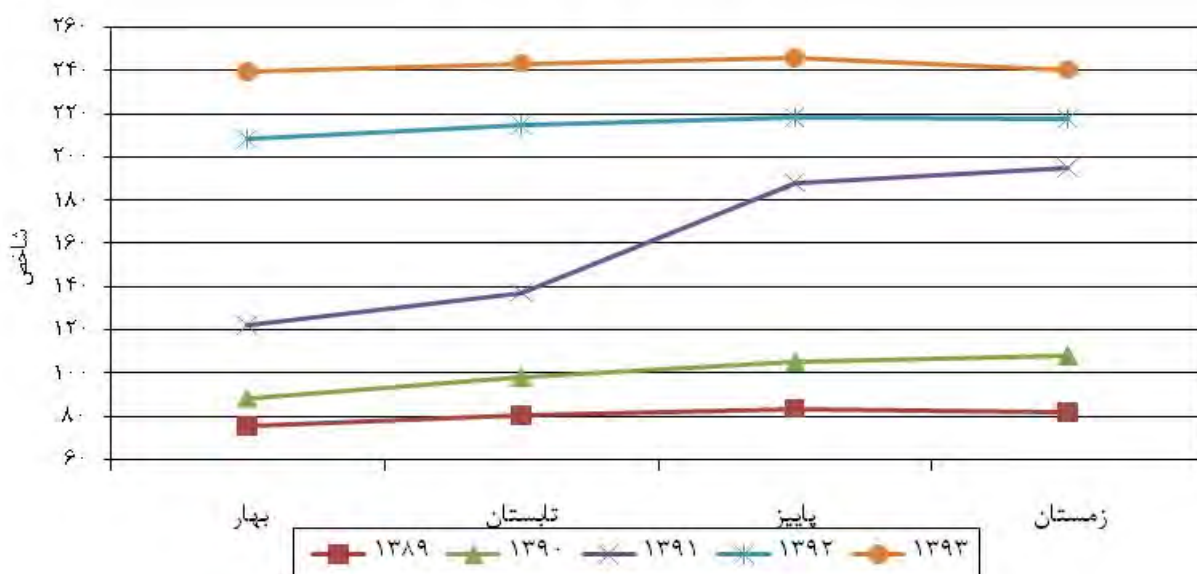
صنایع تولید زغال سنگ - یالاسگاه‌های نفت



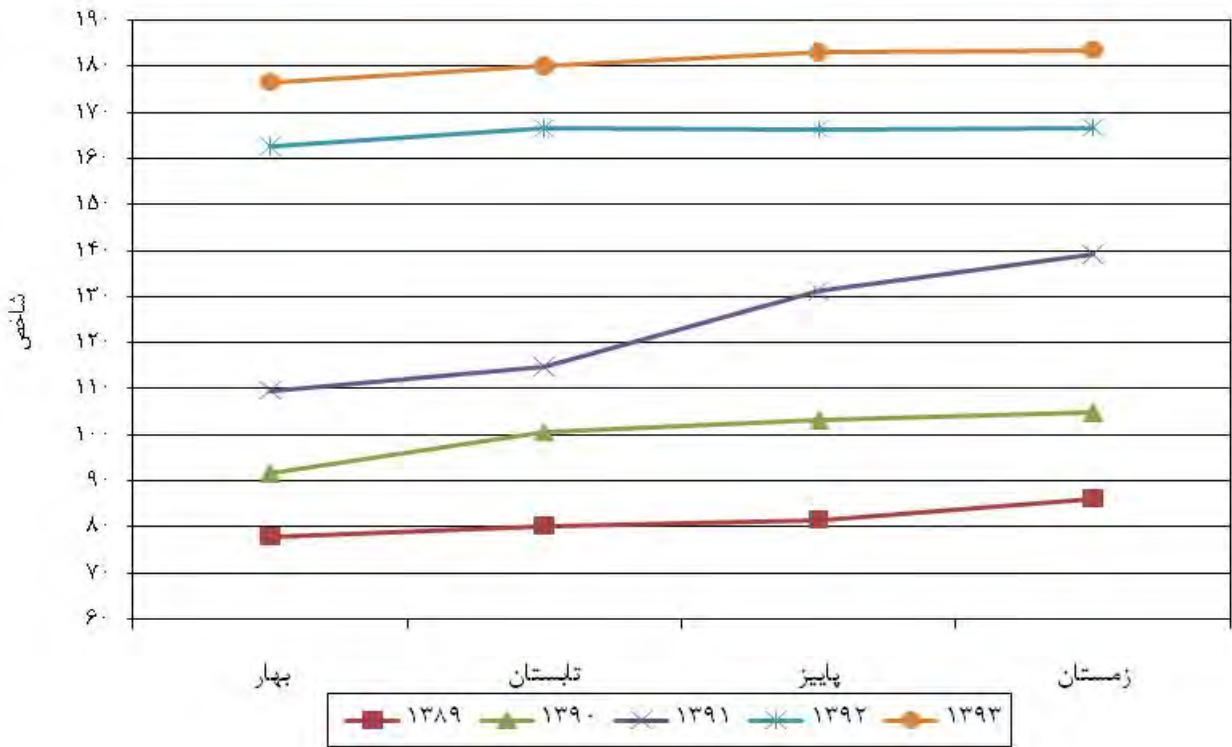
صنایع محصولات شیمیایی



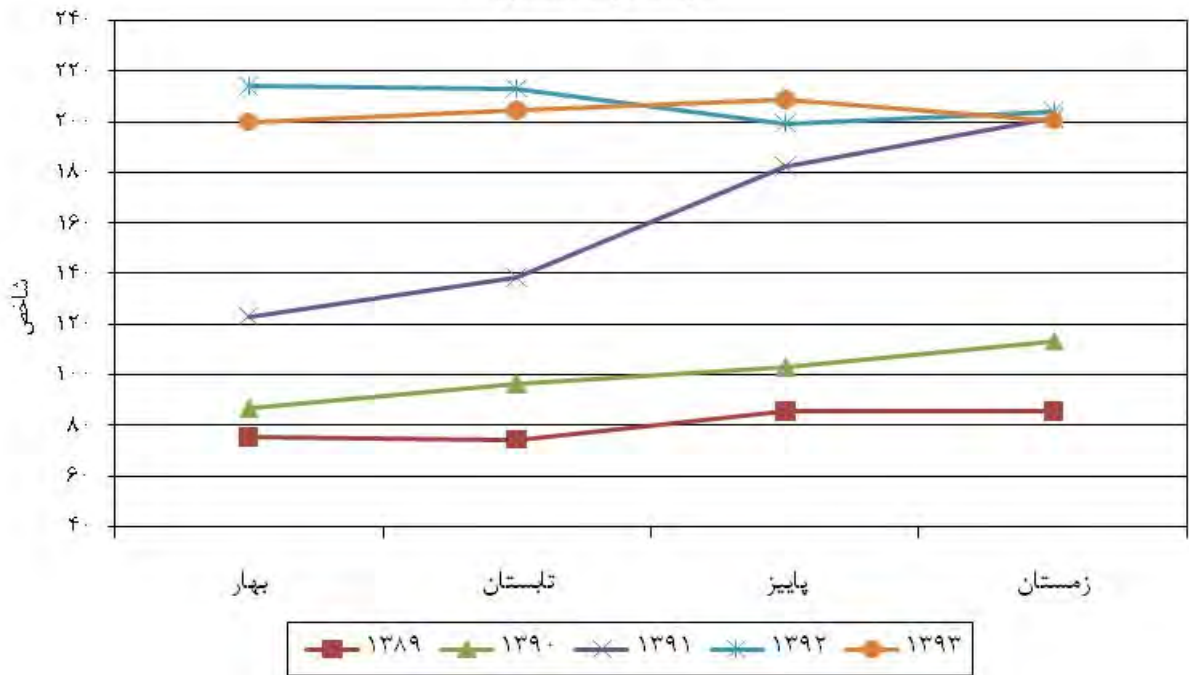
تولید محصولات لاستیکی و پلاستیکی



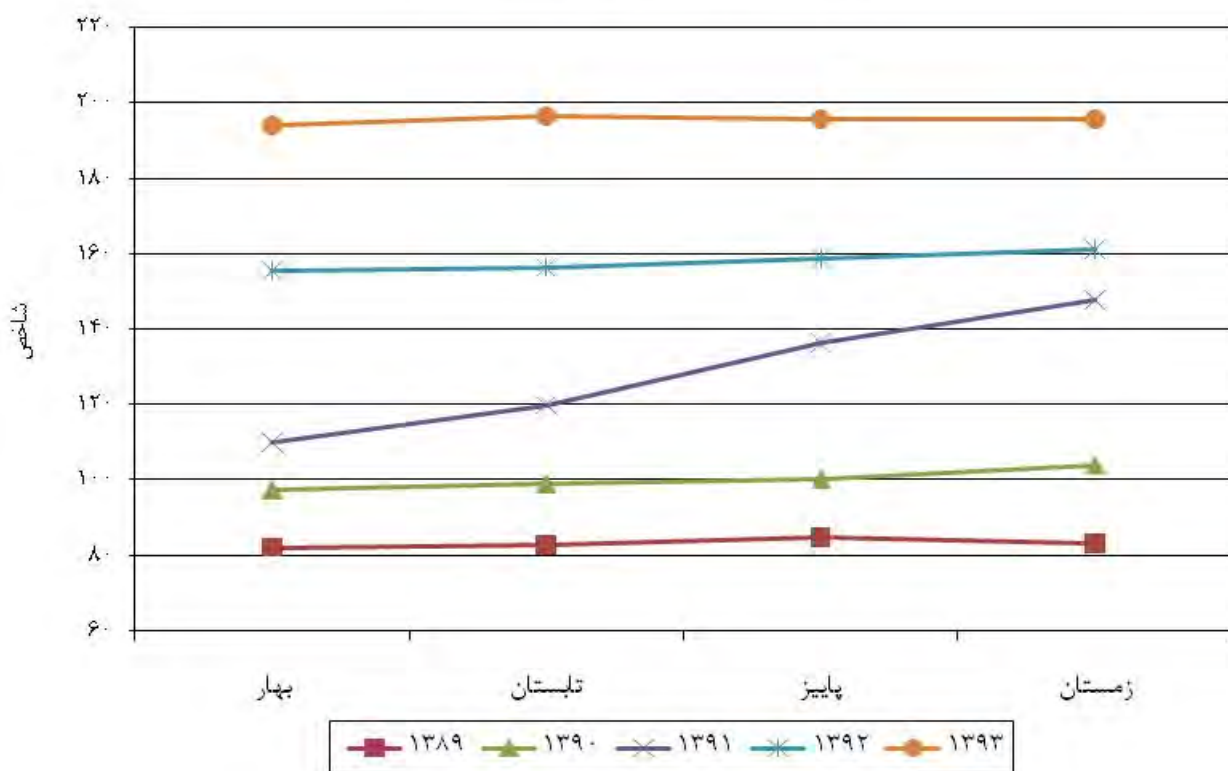
تولید سایر محصولات کانی غیر فلزی



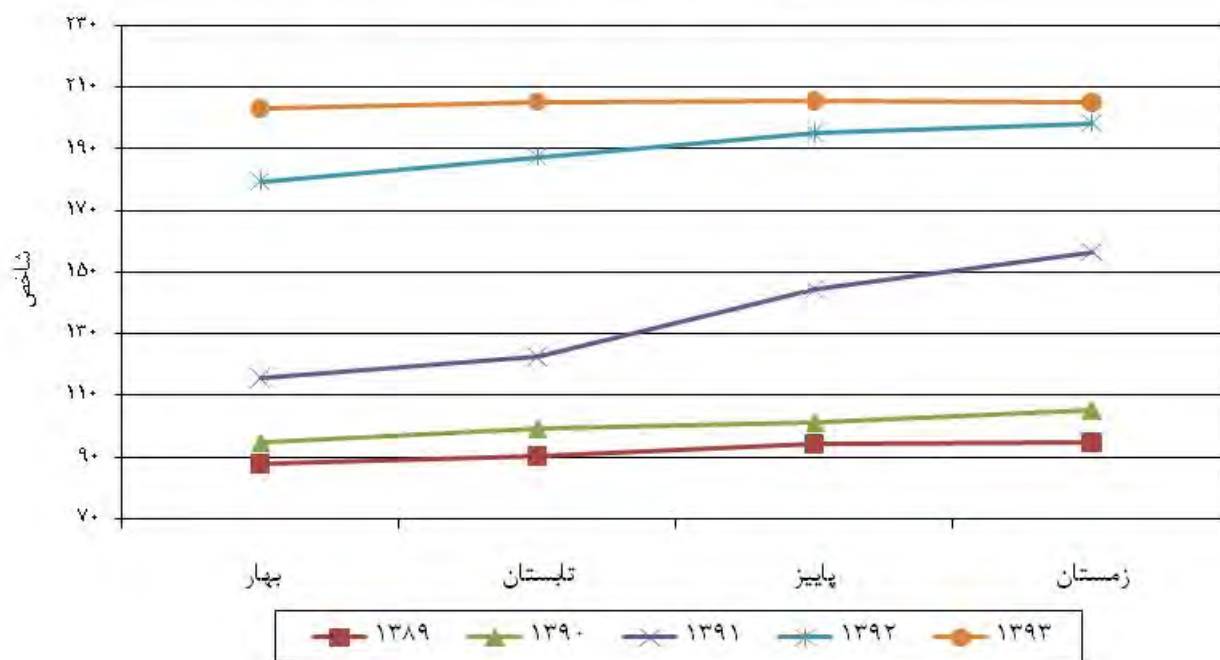
تولید فلزات اساسی



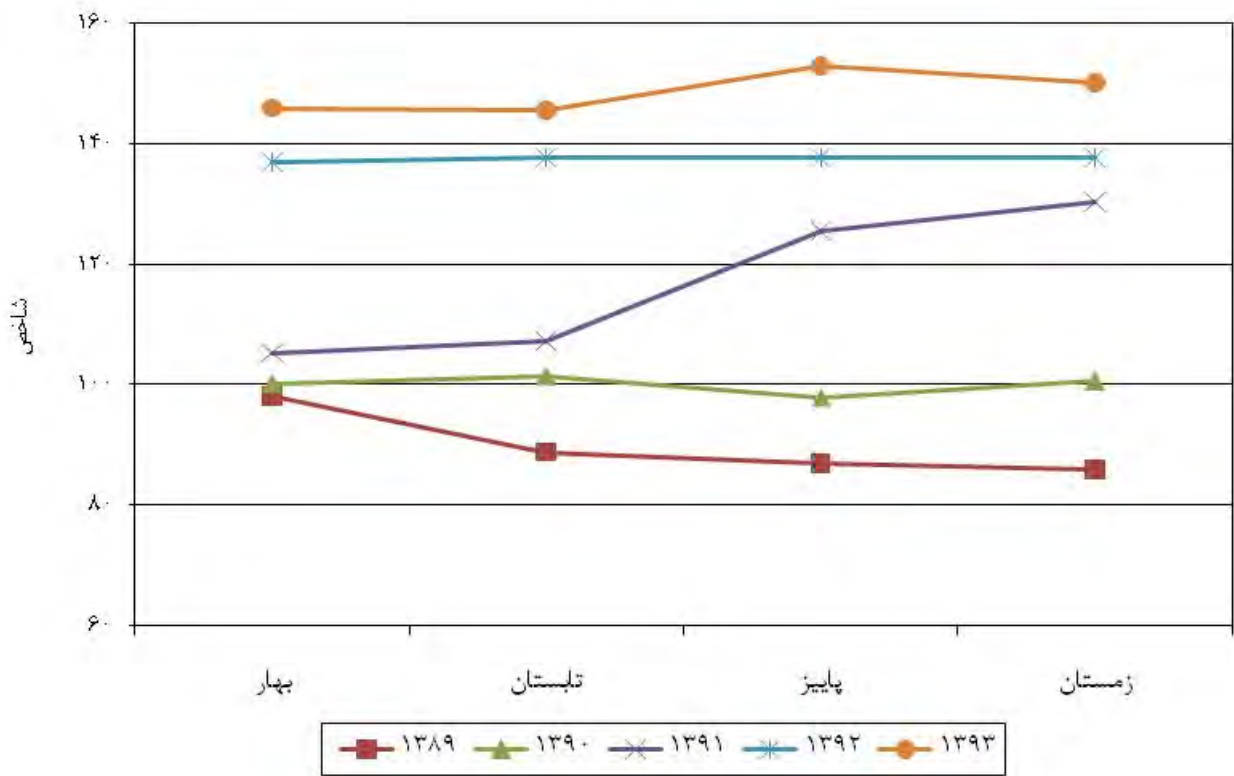
تولید محصولات فلزی فابریکی بجز ماشین آلات



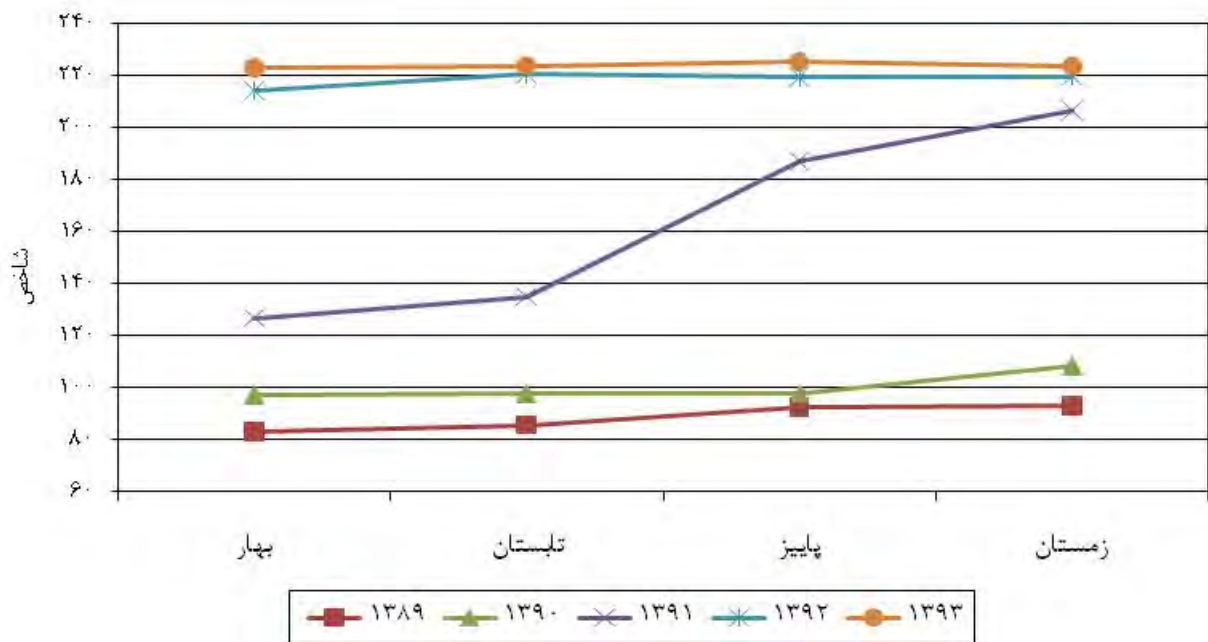
تولید ماشین آلات و تجهیزات طبقه‌بندی نشده در جای دیگر



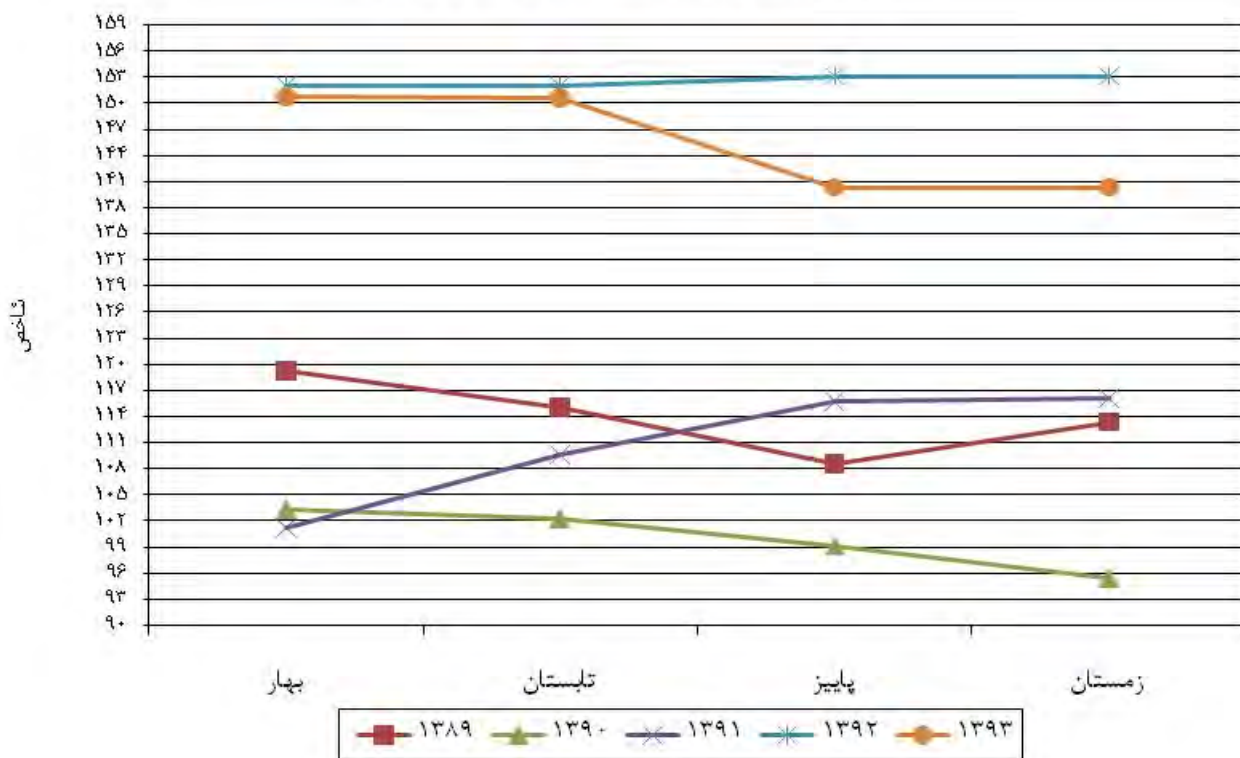
تولید ماشین‌آلات اداری و محاسباتی



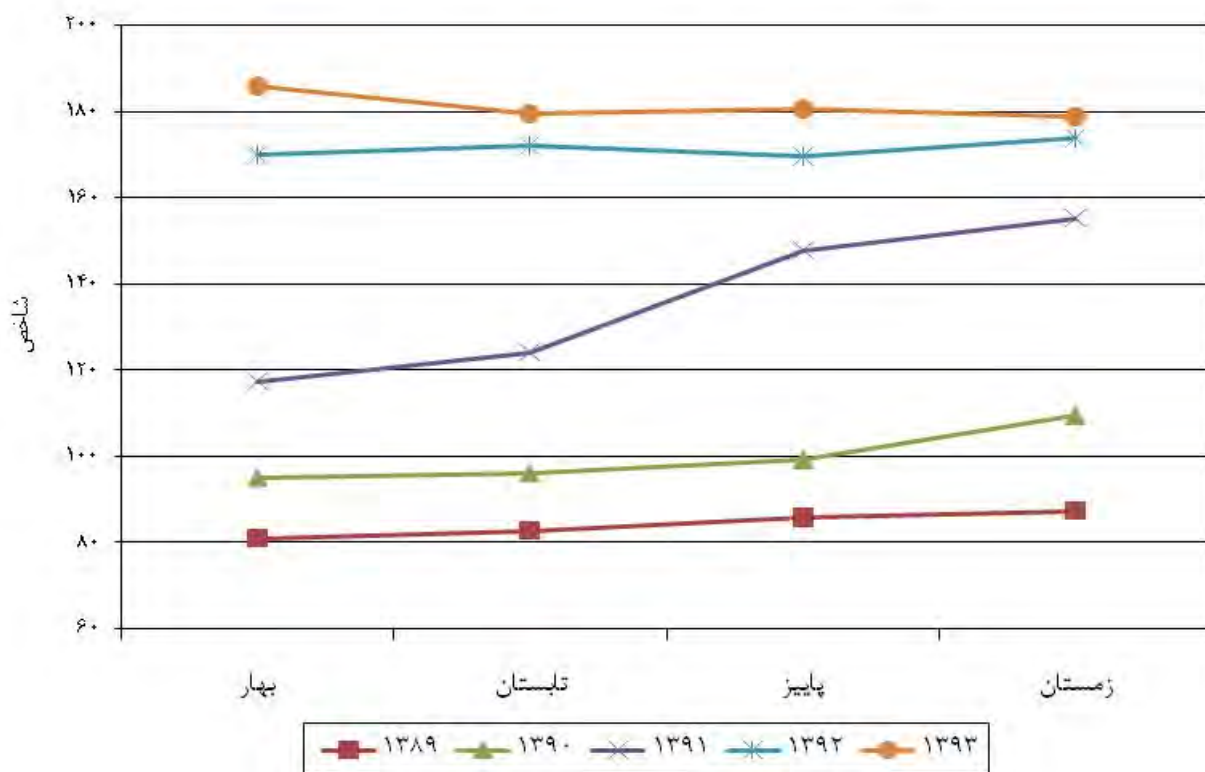
ماشین‌آلات، دستگاه‌های مولد و انتقال برق



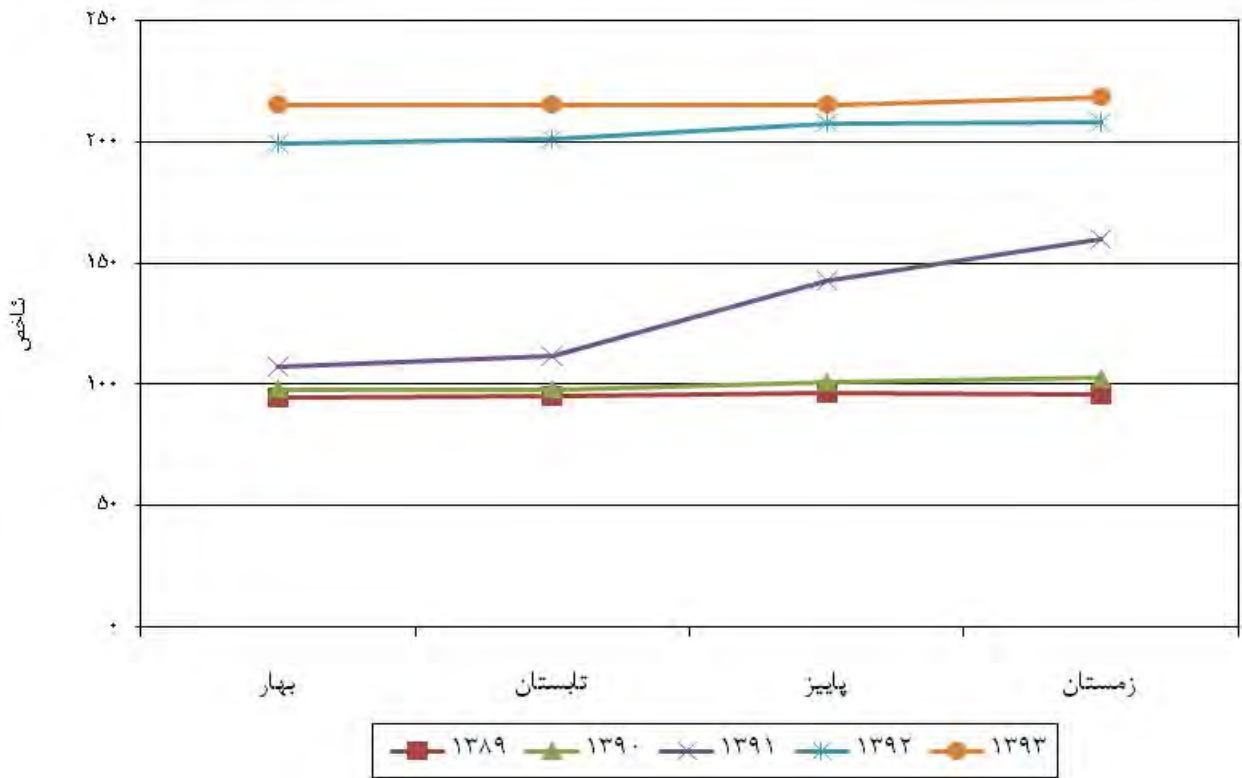
نولدد رادیو، تلوزیون، دسگادهها و وسابل ارباطی



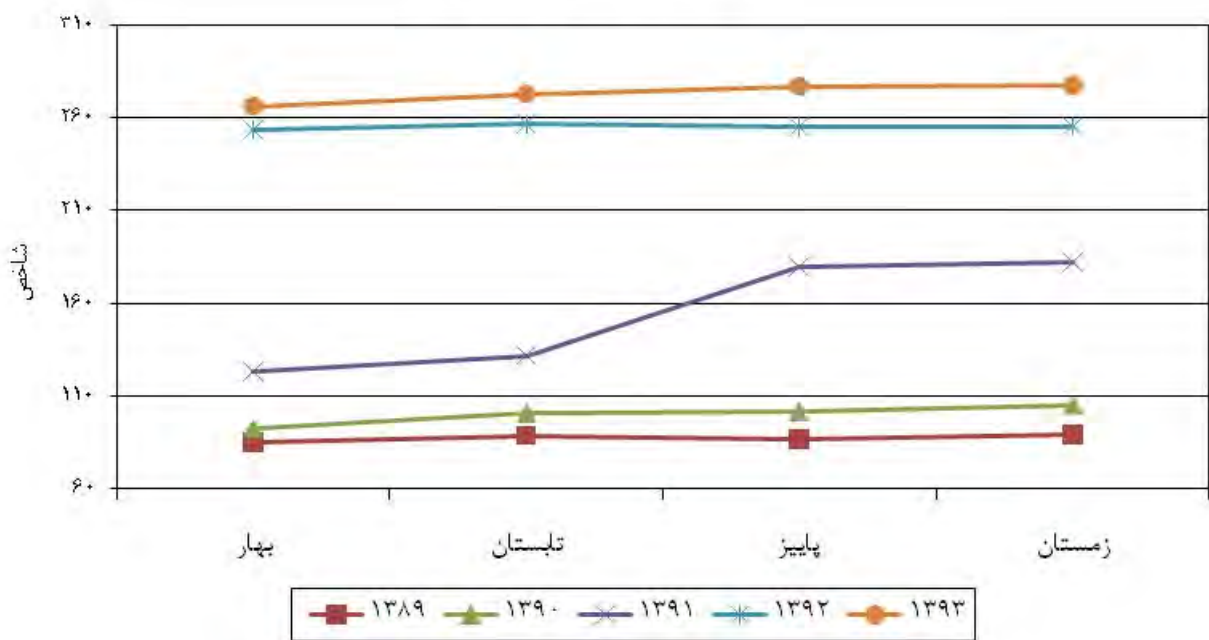
نولدد ابزار بزسکی، ابسکی، ابزار دقبق و انواع ساعب



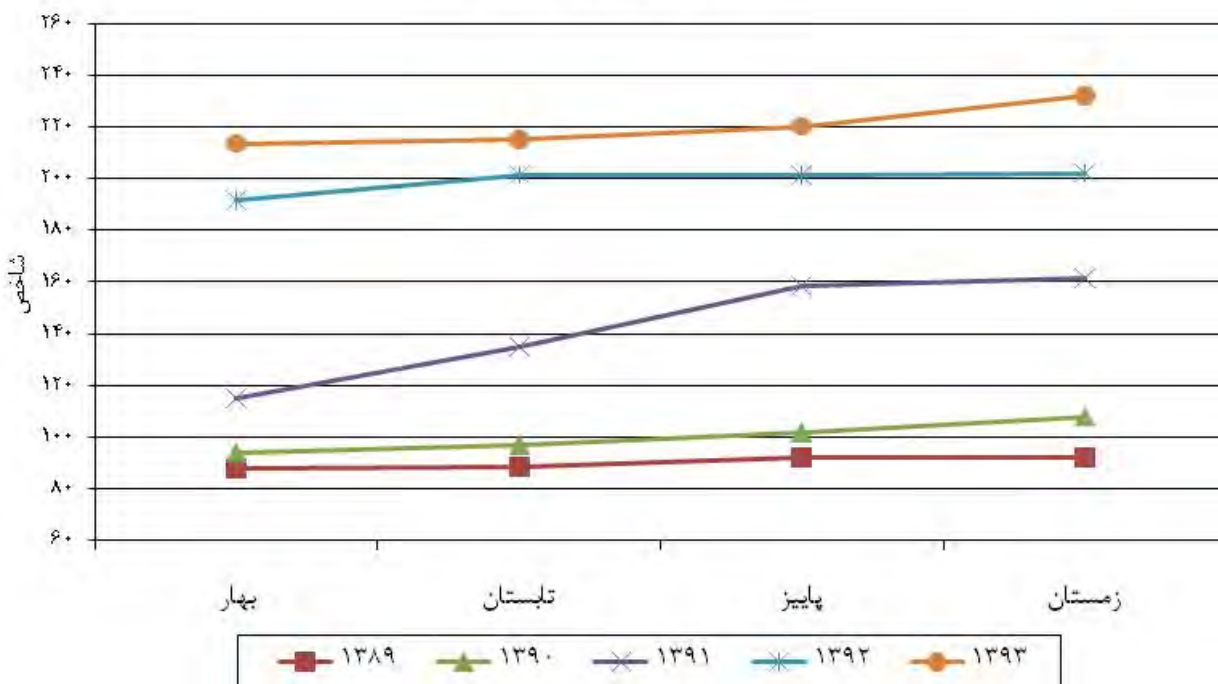
تولید وسایل نقلیه موتوری، تریلر و نیم‌تریلر



تولید سایر وسایل حمل و نقل



تولید میلمان و مصنوعات





جدول‌های آماری

مرکز آمار ایران

۱- شاخص قیمت تولید کننده کل بخش صنعت به تفکیک فصل در سال های ۱۳۸۶-۱۳۹۳ (۱۳۹۰=۱۰۰)

| سال | بهار | تابستان | پاییز | زمستان | متوسط سال |
|------|-------|---------|-------|--------|-----------|
| ۱۳۸۶ | ۳۹/۶ | ۴۰/۷ | ۴۲/۱ | ۴۳/۴ | ۴۱/۵ |
| ۱۳۸۷ | ۵۰/۲ | ۵۳/۷ | ۵۳/۵ | ۵۰/۵ | ۵۲/۰ |
| ۱۳۸۸ | ۵۰/۹ | ۵۲/۶ | ۵۴/۸ | ۵۶/۲ | ۵۳/۷ |
| ۱۳۸۹ | ۶۰/۳ | ۶۱/۵ | ۶۴/۶ | ۸۶/۲ | ۶۸/۲ |
| ۱۳۹۰ | ۹۴/۹ | ۹۸/۷ | ۱۰۱/۳ | ۱۰۵/۰ | ۱۰۰/۰ |
| ۱۳۹۱ | ۱۱۱/۳ | ۱۱۸/۱ | ۱۳۸/۶ | ۱۴۷/۹ | ۱۲۹/۰ |
| ۱۳۹۲ | ۱۶۱/۹ | ۱۶۵/۸ | ۱۶۵/۹ | ۱۶۸/۱ | ۱۶۵/۴ |
| ۱۳۹۳ | ۱۹۲/۱ | ۱۹۳/۹ | ۱۹۴/۵ | ۱۸۷/۶ | ۱۹۲/۰ |

۲- درصد تغییر فصلی شاخص قیمت تولیدکننده کل بخش صنعت به تفکیک فصل در سال های ۱۳۸۶-۱۳۹۳ (۱۳۹۰=۱۰۰)

| سال | بهار | تابستان | پاییز | زمستان |
|------|------|---------|-------|--------|
| ۱۳۸۶ | ۹/۸ | ۲/۸ | ۳/۳ | ۳/۰ |
| ۱۳۸۷ | ۱۵/۸ | ۶/۹ | -۰/۲ | -۵/۷ |
| ۱۳۸۸ | ۰/۸ | ۳/۴ | ۴/۲ | ۲/۵ |
| ۱۳۸۹ | ۷/۲ | ۲/۰ | ۵/۰ | ۳۳/۵ |
| ۱۳۹۰ | ۱۰/۱ | ۴/۰ | ۲/۶ | ۳/۶ |
| ۱۳۹۱ | ۶/۰ | ۶/۱ | ۱۷/۳ | ۶/۷ |
| ۱۳۹۲ | ۹/۴ | ۲/۵ | ۰/۰ | ۱/۳ |
| ۱۳۹۳ | ۱۴/۳ | ۰/۹ | ۰/۳ | -۳/۶ |

۳- درصد تغییر شاخص قیمت تولیدکننده کل بخش صنعت نسبت به فصل مشابه سال قبل در سال‌های ۱۳۸۶-۱۳۹۳ (۱۳۹۰=۱۰۰)

| سال | بهار | تابستان | پاییز | زمستان |
|------|------|---------|-------|--------|
| ۱۳۸۶ | ۱۷/۳ | ۱۶/۶ | ۱۶/۷ | ۲۰/۱ |
| ۱۳۸۷ | ۲۶/۷ | ۳۱/۸ | ۲۷/۲ | ۱۶/۵ |
| ۱۳۸۸ | ۱/۴ | -۱/۹ | ۲/۴ | ۱۱/۳ |
| ۱۳۸۹ | ۱۸/۳ | ۱۶/۸ | ۱۷/۸ | ۵۳/۴ |
| ۱۳۹۰ | ۵۷/۵ | ۶۰/۶ | ۵۶/۹ | ۲۱/۸ |
| ۱۳۹۱ | ۱۷/۲ | ۱۹/۶ | ۳۶/۷ | ۴۰/۹ |
| ۱۳۹۲ | ۴۵/۵ | ۴۰/۴ | ۱۹/۷ | ۱۳/۷ |
| ۱۳۹۳ | ۱۸/۷ | ۱۶/۹ | ۱۷/۲ | ۱۱/۶ |

مرکز آمار ایران

۴- شاخص قیمت تولیدکننده کل بخش صنعت و بخش‌های اصلی و درصد تغییر آن در سال‌های ۱۳۹۲ و ۱۳۹۳

(۱۳۹۰=۱۰۰)

| سال ۱۳۹۲ | | سال ۱۳۹۳ | | ضرب اهمیت | فعالیت |
|-----------------------------|-------|-----------------------------|-------|-----------|---|
| درصد تغییر نسبت به سال ۱۳۹۱ | شاخص | درصد تغییر نسبت به سال ۱۳۹۲ | شاخص | | |
| ۲۸/۳ | ۱۶۵/۴ | ۱۶/۱ | ۱۹۲/۰ | ۱۰۰/۰ | کل بخش صنعت |
| ۳۷/۸ | ۱۹۵/۸ | ۱۴/۲ | ۲۲۳/۷ | ۱۰/۳ | صنایع مواد غذایی و آشامیدنی |
| ۲۵/۷ | ۱۴۷/۵ | ۱۰/۵ | ۱۶۳/۰ | ۰/۲ | تولید محصولات از توتون و تنباکو سیگار |
| ۴۵/۵ | ۱۸۷/۲ | ۴/۴ | ۱۹۵/۴ | ۲/۰ | تولید منسوجات |
| ۲۸/۳ | ۱۶۵/۵ | ۱۹/۲ | ۱۹۷/۳ | ۰/۱ | تولید پوشاک عمل آوردن و رنگ کردن پوست خردار |
| ۴۵/۷ | ۲۱۶/۸ | ۷/۹ | ۲۳۴/۰ | ۰/۱ | دباغی و عمل آوردن چرم و ساخت کیف و چمدان |
| ۳۸/۱ | ۱۸۹/۵ | -۱/۰ | ۱۸۷/۶ | ۰/۳ | تولید چوب و محصولات چوبی و چوب پنبه |
| ۶۴/۷ | ۲۳۴/۶ | -۱/۰ | ۲۳۲/۳ | ۰/۷ | تولید کاغذ و محصولات کاغذی |
| ۲۶/۳ | ۱۴۶/۰ | ۱۰/۸ | ۱۶۱/۷ | ۰/۱ | انتشار و چاپ و تکثیر رسانه‌های ضبط شده |
| ۶/۹ | ۱۱۳/۰ | ۴۴/۲ | ۱۶۳/۰ | ۳۹/۰ | صنایع تولید زغال سنگ- پالایشگاه‌های نفت |
| ۳۰/۵ | ۲۰۳/۲ | ۵/۸ | ۲۱۵/۱ | ۶/۱ | صنایع محصولات شیمیایی |
| ۳۳/۷ | ۲۱۴/۹ | ۱۲/۸ | ۲۴۲/۴ | ۱/۷ | تولید محصولات لاستیکی و پلاستیکی |
| ۳۳/۹ | ۱۶۵/۵ | ۹/۳ | ۱۸۰/۸ | ۵/۲ | تولید سایر محصولات کانی غیر فلزی |
| ۲۸/۸ | ۲۰۷/۸ | -۲/۰ | ۲۰۳/۶ | ۱۴/۶ | تولید فلزات اساسی |
| ۲۳/۰ | ۱۵۷/۸ | ۲۳/۸ | ۱۹۵/۴ | ۱/۲ | تولید محصولات فلزی فابریکی بجز ماشین‌آلات |
| ۴۱/۱ | ۱۹۰/۱ | ۷/۷ | ۲۰۴/۷ | ۱/۹ | تولید ماشین‌آلات و تجهیزات طبقه‌بندی نشده در جای دیگر |
| ۱۷/۴ | ۱۳۷/۴ | ۸/۱ | ۱۴۸/۵ | // | تولید ماشین‌آلات اداری و محاسباتی |
| ۳۳/۴ | ۲۱۸/۳ | ۲/۵ | ۲۲۳/۸ | ۱/۷ | ماشین‌آلات و دستگاه‌های مولد و انتقال برق |
| ۳۷/۹ | ۱۵۲/۶ | -۴/۶ | ۱۴۵/۵ | ۰/۱ | تولید رادیو و تلویزیون و دستگاه‌ها و وسایل ارتباطی |
| ۲۵/۸ | ۱۷۱/۴ | ۵/۷ | ۱۸۱/۲ | ۰/۳ | تولید ابزار پزشکی، اپتیکی، ابزار دقیق و انواع ساعت |
| ۵۶/۶ | ۲۰۴/۳ | ۵/۹ | ۲۱۶/۳ | ۱۴/۰ | تولید وسایل نقلیه موتوری و تریلر و نیم تریلر |
| ۶۵/۶ | ۲۵۵/۰ | ۷/۱ | ۲۷۳/۲ | ۰/۳ | تولید سایر وسایل حمل و نقل |
| ۳۹/۹ | ۱۹۹/۱ | ۱۰/۶ | ۲۲۰/۳ | ۰/۱ | تولید مبلمان و مصنوعات |

۵- شاخص قیمت تولیدکننده فعالیت‌های صنعتی و درصد تغییر آن در سال‌های ۱۳۹۲ و ۱۳۹۳ (۱۳۹۰=۱۰۰)

| سال ۱۳۹۲ | | سال ۱۳۹۳ | | ضریب اهمیت | فعالیت |
|-----------------------------|-------|-----------------------------|-------|------------|---|
| درصد تغییر نسبت به سال ۱۳۹۱ | شاخص | درصد تغییر نسبت به سال ۱۳۹۲ | شاخص | | |
| ۲۸/۳ | ۱۶۵/۴ | ۱۶/۱ | ۱۹۲/۰ | ۱۰۰/۰ | کل بخش صنعت |
| ۳۷/۸ | ۱۹۵/۸ | ۱۴/۲ | ۲۲۳/۷ | ۱۰/۳ | صنایع مواد غذایی و آشامیدنی |
| ۳۶/۷ | ۲۰۹/۵ | ۷/۲ | ۲۲۴/۵ | ۳/۱ | تولید و عمل‌آوری و حفاظت گوشت و ماهی |
| ۵۰/۰ | ۲۴۵/۷ | ۴/۷ | ۲۵۷/۲ | ۰/۱ | عمل‌آوری و حفاظت ماهی و فراورده‌های ماهی |
| ۳۹/۵ | ۲۰۴/۶ | ۲/۶ | ۲۰۹/۸ | ۱/۵ | تولید روغن و چربی حیوانی و نباتی خوراکی |
| ۳۷/۴ | ۲۴۶/۲ | ۸/۶ | ۲۶۷/۳ | ۰/۸ | کشتار دام و طیور |
| ۳۴/۳ | ۱۹۶/۴ | ۹/۲ | ۲۱۴/۵ | ۰/۲ | عمل‌آوری و حفاظت گوشت و فراورده‌های گوشتی از فساد |
| ۳۷/۲ | ۱۹۵/۳ | -۶/۷ | ۱۸۲/۳ | ۰/۰ | پاک کردن و درجه‌بندی و بسته‌بندی خرما |
| ۳۶/۷ | ۲۰۹/۵ | ۱۱/۵ | ۲۳۳/۷ | ۰/۰ | پاک کردن و درجه‌بندی و بسته‌بندی پسته |
| ۱۸/۶ | ۱۵۲/۶ | ۲۶/۱ | ۱۹۳/۷ | ۰/۴ | عمل‌آوری و حفاظت میوه‌ها و سبزی‌ها |
| ۳۵/۴ | ۲۱۳/۲ | ۱۲/۷ | ۲۴۰/۳ | ۱/۹ | تولید فراورده‌های لبنی |
| ۳۵/۴ | ۲۱۳/۲ | ۱۲/۷ | ۲۴۰/۳ | ۱/۹ | تولید فراورده‌های لبنی |
| ۱۹/۸ | ۱۵۲/۴ | ۳۶/۴ | ۲۰۷/۹ | ۲/۲ | تولید محصولات از دانه‌های آسیاب شده |
| ۱۱/۶ | ۱۳۱/۳ | ۴۷/۹ | ۱۹۴/۲ | ۱/۶ | آماده‌سازی و ارد کردن غلات و حبوبات |
| ۴۷/۲ | ۱۹۲/۷ | ۲۷/۱ | ۲۴۴/۹ | ۰/۰ | تولید نشاسته و فراورده‌های نشاسته‌ای |
| ۳۸/۳ | ۲۱۹/۶ | ۱۴/۱ | ۲۵۰/۶ | ۰/۵ | تولید خوراک دام و حیوانات |
| ۵۱/۱ | ۱۹۲/۴ | ۱۳/۸ | ۲۱۸/۹ | ۲/۳ | تولید سایر محصولات غذایی |
| ۶۱/۵ | ۲۰۱/۴ | ۱۵/۸ | ۲۳۳/۲ | ۱/۰ | تولید قند و شکر |
| ۳۴/۴ | ۱۷۵/۲ | ۵/۱ | ۱۸۴/۱ | ۰/۲ | تولید آبنبات و شکلات و نقل |
| ۴۶/۶ | ۱۸۳/۶ | ۱۶/۸ | ۲۱۴/۴ | ۰/۱ | تولید رشته و ماکارونی و ورمیشل و محصولات اردی مشابه |
| ۴/۸ | ۱۲۹/۴ | ۴/۱ | ۱۳۴/۷ | ۰/۱ | نانوایی |
| ۴۵/۰ | ۱۸۵/۵ | ۹/۵ | ۲۰۳/۱ | ۰/۴ | تولید نان شیرینی و بیسکویت |
| ۸۶/۴ | ۲۵۱/۱ | ۳۹/۹ | ۳۵۱/۳ | ۰/۱ | چای سازی |
| ۴۱/۰ | ۱۸۴/۲ | ۸/۹ | ۲۰۰/۶ | ۰/۵ | تولید سایر محصولات غذایی |
| ۵۶/۲ | ۲۲۸/۴ | ۴/۱ | ۲۳۷/۹ | ۰/۸ | تولید انواع آشامیدنی‌ها |
| ۱۱۶/۰ | ۲۴۲/۱ | -۲۰/۷ | ۱۹۲/۱ | ۰/۰ | تولید الکل اتیلیک از مواد تخمیر شده |
| ۶۸/۸ | ۲۸۱/۴ | -۰/۹ | ۲۸۴/۰ | ۰/۲ | تولید مال‌الشعیر و مالتا |
| ۴۸/۷ | ۲۰۸/۱ | ۶/۸ | ۲۲۲/۳ | ۰/۵ | تولید نوشابه‌های غیرالکلی گازدار |
| ۵۶/۲ | ۲۲۸/۷ | ۴/۵ | ۲۳۹/۱ | ۰/۲ | تولید دوغ و آب معدنی |
| ۲۵/۷ | ۱۴۷/۵ | ۱۰/۵ | ۱۶۳/۰ | ۰/۲ | تولید محصولات از توتون و تنباکو سیگار |
| ۲۵/۷ | ۱۴۷/۵ | ۱۰/۵ | ۱۶۳/۰ | ۰/۲ | تولید محصولات از توتون و تنباکو |
| ۲۵/۷ | ۱۴۷/۵ | ۱۰/۵ | ۱۶۳/۰ | ۰/۲ | تولید محصولات از توتون و تنباکو |
| ۴۵/۵ | ۱۸۷/۲ | ۴/۴ | ۱۹۵/۴ | ۲/۰ | تولید منسوجات |



۵- شاخص قیمت تولیدکننده فعالیت‌های صنعتی و درصد تغییر آن در سال‌های ۱۳۹۲ و ۱۳۹۳ (دنباله) (۱۳۹۰=۱۰۰)

| سال ۱۳۹۲ | | سال ۱۳۹۳ | | ضریب اهمیت | فعالیت |
|-----------------------------|-------|-----------------------------|-------|------------|--|
| درصد تغییر نسبت به سال ۱۳۹۱ | شاخص | درصد تغییر نسبت به سال ۱۳۹۲ | شاخص | | |
| ۳۹/۸ | ۱۷۸/۸ | ۳/۶ | ۱۸۵/۲ | ۱/۳ | ریسندگی بافندگی و تکمیل منسوجات..... |
| ۳۹/۸ | ۱۷۸/۸ | ۳/۶ | ۱۸۵/۲ | ۱/۳ | آماده‌سازی و ریسندگی الیاف..... |
| ۵۷/۳ | ۲۰۳/۶ | ۵/۷ | ۲۱۵/۲ | ۰/۶ | تولید سایر منسوجات..... |
| ۵۵/۰ | ۱۸۷/۸ | ۰/۹ | ۱۸۹/۴ | ۰/۱ | تولید کالاهای نساجی ساخته شده به استثنای پوشاک..... |
| ۴۶/۴ | ۲۲۴/۱ | ۳/۲ | ۲۳۱/۴ | ۰/۰ | تولید طناب و ریسمان و نخ قند و توری..... |
| ۶۱/۰ | ۲۹۵/۰ | ۱/۴ | ۲۹۹/۰ | ۰/۰ | تولید قالی و قالیچه دستباف..... |
| ۷۸/۲ | ۲۶۵/۴ | ۳۱/۹ | ۳۵۰/۱ | ۰/۰ | تولید گلیم و زیلو و جاجیم دستباف..... |
| ۵۷/۳ | ۲۰۳/۷ | ۶/۰ | ۲۱۶/۰ | ۰/۶ | فرش ماشینی و موکت..... |
| ۴۶/۲ | ۲۳۸/۵ | ۹/۴ | ۲۶۰/۹ | ۰/۰ | تولید انواع پارچه و کالاهای کشفاف و قلاب‌باف..... |
| ۴۸/۷ | ۲۵۱/۸ | ۹/۸ | ۲۷۶/۵ | ۰/۰ | کشفافی و تریکو بافی و قلاب‌بافی..... |
| ۳۷/۷ | ۲۰۰/۰ | ۷/۷ | ۲۱۵/۵ | ۰/۰ | جوراب بافی..... |
| ۲۸/۳ | ۱۶۵/۵ | ۱۹/۲ | ۱۹۷/۳ | ۰/۱ | تولید پوشاک عمل آوردن و رنگ کردن پوست خردار..... |
| ۲۸/۳ | ۱۶۵/۵ | ۱۹/۲ | ۱۹۷/۳ | ۰/۱ | تولید پوشاک به استثنای پوشاک از پوست خردار..... |
| ۲۸/۳ | ۱۶۵/۵ | ۱۹/۲ | ۱۹۷/۳ | ۰/۱ | تولید پوشاک به استثنای پوشاک از پوست خردار..... |
| ۴۵/۷ | ۲۱۶/۸ | ۷/۹ | ۲۳۴/۰ | ۰/۱ | دباغی و عمل آوردن چرم و ساخت کیف و چمدان..... |
| ۴۶/۷ | ۲۱۰/۷ | ۳/۵ | ۲۱۸/۰ | ۰/۱ | دباغی و عمل آوردن چرم و ساخت کیف و چمدان..... |
| ۴۷/۰ | ۲۱۱/۶ | ۳/۳ | ۲۱۸/۵ | ۰/۰ | دباغی و تکمیل چرم..... |
| ۴۰/۶ | ۱۸۸/۹ | ۹/۱ | ۲۰۶/۱ | ۰/۰ | تولید کیف چمدان و محصولات مشابه..... |
| ۴۵/۰ | ۲۲۱/۱ | ۱۰/۹ | ۲۴۵/۲ | ۰/۱ | تولید کفش..... |
| ۴۵/۰ | ۲۲۱/۱ | ۱۰/۹ | ۲۴۵/۲ | ۰/۱ | تولید کفش..... |
| ۳۸/۱ | ۱۸۹/۵ | -۱/۰ | ۱۸۷/۶ | ۰/۳ | تولید چوب و محصولات چوبی و چوب پنبه..... |
| ۴۸/۴ | ۱۹۷/۰ | ۱۷/۷ | ۲۳۱/۹ | ۰/۰ | اره‌کشی و رنده‌کاری چوب..... |
| ۴۸/۴ | ۱۹۷/۰ | ۱۷/۷ | ۲۳۱/۹ | ۰/۰ | اره‌کشی و رنده‌کاری چوب..... |
| ۳۷/۸ | ۱۸۹/۲ | -۱/۶ | ۱۸۶/۲ | ۰/۳ | تولید محصولات از چوب و چوب پنبه و نی..... |
| ۳۷/۷ | ۱۸۹/۲ | -۲/۰ | ۱۸۵/۵ | ۰/۳ | تولید ورق‌های روکش شده و تخته چندلایی و نئوپان و سایر انواع پانل و تخته..... |
| ۳۹/۹ | ۱۸۹/۰ | ۱۰/۱ | ۲۰۸/۰ | ۰/۰ | تولید مصنوعات نجاری و قفسه‌بندی و در و پنجره‌سازی چوبی ساختمانی..... |
| ۵۵/۵ | ۳۶۷/۵ | ۵/۶ | ۳۸۸/۱ | ۰/۰ | تولید ظروف و محفظه‌های چوبی..... |
| ۳۷/۸ | ۱۸۹/۳ | ۰/۳ | ۱۸۹/۹ | ۰/۰ | تولید سایر محصولات چوبی و تولید کالا از چوب پنبه و نی و مواد حصیری..... |
| ۶۴/۷ | ۲۳۴/۶ | -۱/۰ | ۲۳۲/۳ | ۰/۷ | تولید کاغذ و محصولات کاغذی..... |
| ۶۴/۷ | ۲۳۴/۶ | -۱/۰ | ۲۳۲/۳ | ۰/۷ | تولید کاغذ و محصولات کاغذی..... |
| ۴۵/۹ | ۲۱۶/۲ | -۷/۵ | ۱۹۹/۹ | ۰/۲ | تولید خمیر کاغذ و کاغذ و مقوا..... |
| ۷۴/۶ | ۲۴۶/۳ | ۱/۲ | ۲۴۹/۳ | ۰/۳ | تولید جعبه و کارتن و سایر و سایل بسته‌بندی کاغذی و مقوایی..... |
| ۷۰/۸ | ۲۳۵/۹ | ۲/۱ | ۲۴۰/۹ | ۰/۲ | تولید سایر کالاهای کاغذی و مقوایی..... |



۵- شاخص قیمت تولیدکننده فعالیت‌های صنعتی و درصد تغییر آن در سال‌های ۱۳۹۲ و ۱۳۹۳ (دنباله) (۱۳۹۰=۱۰۰)

| سال ۱۳۹۲ | | سال ۱۳۹۳ | | ضریب اهمیت | فعالیت |
|-----------------------------|-------|-----------------------------|-------|------------|--|
| درصد تغییر نسبت به سال ۱۳۹۱ | شاخص | درصد تغییر نسبت به سال ۱۳۹۲ | شاخص | | |
| ۲۶/۳ | ۱۴۶/۰ | ۱۰/۸ | ۱۶۱/۷ | ۰/۱ | انتشار و چاپ و تکثیر رسانه‌های ضبط شده..... |
| ۱۸/۷ | ۱۴۱/۳ | ۱۳/۱ | ۱۵۹/۷ | ۰/۰ | انتشار..... |
| ۱۸/۷ | ۱۴۱/۳ | ۱۳/۱ | ۱۵۹/۷ | ۰/۰ | انتشار روزنامه و مجله..... |
| ۳۷/۶ | ۱۵۲/۷ | ۷/۶ | ۱۶۴/۳ | ۰/۰ | چاپ و فعالیت‌های خدمات مربوط به چاپ..... |
| ۳۷/۶ | ۱۵۲/۷ | ۷/۶ | ۱۶۴/۳ | ۰/۰ | چاپ..... |
| ۲۶/۳ | ۱۴۶/۰ | ۱۱/۸ | ۱۶۳/۲ | ۰/۰ | تکثیر رسانه‌های ضبط شده..... |
| ۲۶/۳ | ۱۴۶/۰ | ۱۱/۸ | ۱۶۳/۲ | ۰/۰ | تکثیر رسانه‌های ضبط شده..... |
| ۶/۹ | ۱۱۳/۰ | ۴۴/۲ | ۱۶۳/۰ | ۳۹/۰ | صنایع تولید زغال سنگ- پالایشگاه‌های نفت..... |
| ۵۲/۸ | ۱۹۹/۱ | ۲۱/۱ | ۲۴۱/۱ | ۰/۰ | تولید فراورده‌های کوره کک..... |
| ۵۲/۸ | ۱۹۹/۱ | ۲۱/۱ | ۲۴۱/۱ | ۰/۰ | تولید فراورده‌های کوره کک..... |
| ۶/۹ | ۱۱۳/۰ | ۴۴/۲ | ۱۶۳/۰ | ۳۹/۰ | تولید فراورده‌های نفتی تصفیه شده..... |
| ۶/۹ | ۱۱۳/۰ | ۴۴/۲ | ۱۶۳/۰ | ۳۹/۰ | تولید فراورده‌های نفتی تصفیه شده..... |
| ۳۰/۵ | ۲۰۳/۲ | ۵/۸ | ۲۱۵/۱ | ۶/۱ | صنایع محصولات شیمیایی..... |
| ۲۳/۴ | ۱۹۳/۴ | ۵/۰ | ۲۰۳/۰ | ۴/۲ | تولید مواد شیمیایی اساسی..... |
| ۲۳/۴ | ۱۹۳/۶ | -۰/۴ | ۱۹۲/۸ | ۱/۲ | تولید مواد شیمیایی اساسی بجز کود و ترکیبات ازت..... |
| ۴۱/۵ | ۲۴۷/۷ | ۲۲/۷ | ۳۰۴/۰ | ۰/۳ | تولید کود شیمیایی و ترکیبات ازت..... |
| ۲۱/۲ | ۱۸۷/۶ | ۵/۰ | ۱۹۷/۰ | ۲/۷ | تولید مواد پلاستیکی به شکل اولیه و ساخت لاستیک مصنوعی.. |
| ۴۶/۵ | ۲۲۵/۳ | ۸/۲ | ۲۴۳/۷ | ۱/۷ | تولید سایر محصولات شیمیایی..... |
| ۵۵/۰ | ۱۹۵/۸ | ۱۲/۸ | ۲۲۰/۸ | ۰/۱ | تولید سموم دفع آفات و سایر فراورده‌های شیمیایی مورد استفاده در کشاورزی..... |
| ۵۹/۹ | ۲۴۴/۳ | ۳/۵ | ۲۵۲/۸ | ۰/۳ | تولید انواع رنگ و روغن جلا و پوشش‌های مشابه و بتانه..... |
| ۳۳/۸ | ۲۳۵/۸ | ۳/۶ | ۲۴۴/۲ | ۰/۳ | تولید دارو و مواد شیمیایی مورد استفاده در پزشکی و محصولات دارویی گیاهی..... |
| ۴۵/۰ | ۲۱۴/۴ | ۹/۰ | ۲۳۳/۷ | ۰/۸ | تولید صابون و مواد پاک کننده و لوازم بهداشت و نظافت و عطرها و لوازم آرایش..... |
| ۵۰/۷ | ۲۳۳/۱ | ۲۱/۳ | ۲۸۲/۶ | ۰/۲ | تولید سایر محصولات شیمیایی..... |
| ۴۲/۸ | ۲۱۷/۰ | ۲/۰ | ۲۲۱/۳ | ۰/۲ | تولید الیاف مصنوعی..... |
| ۴۲/۸ | ۲۱۷/۰ | ۲/۰ | ۲۲۱/۳ | ۰/۲ | تولید الیاف مصنوعی..... |
| ۳۳/۷ | ۲۱۴/۹ | ۱۲/۸ | ۲۴۲/۴ | ۱/۷ | تولید محصولات لاستیکی و پلاستیکی..... |
| ۳۱/۵ | ۲۰۰/۹ | ۳/۰ | ۲۰۷/۰ | ۰/۷ | تولید محصولات لاستیکی بجز کفش..... |
| ۳۰/۶ | ۲۰۰/۷ | ۱/۵ | ۲۰۳/۸ | ۰/۷ | تولید لاستیک رویی و تویی و روکش کردن مجدد و بازسازی..... |
| ۴۸/۷ | ۲۰۳/۸ | ۲۸/۰ | ۲۶۰/۸ | ۰/۰ | تولید سایر محصولات لاستیکی..... |
| ۳۵/۲ | ۲۲۵/۰ | ۱۹/۱ | ۲۶۸/۰ | ۱/۰ | تولید محصولات پلاستیکی بجز کفش..... |
| ۳۵/۲ | ۲۲۵/۰ | ۱۹/۱ | ۲۶۸/۰ | ۱/۰ | تولید محصولات پلاستیکی بجز کفش..... |
| ۳۳/۹ | ۱۶۵/۵ | ۹/۳ | ۱۸۰/۸ | ۵/۲ | تولید سایر محصولات کانی غیر فلزی..... |
| ۳۰/۵ | ۱۸۳/۷ | ۱۱/۲ | ۲۰۴/۴ | ۰/۴ | تولید شیشه و محصولات شیشه‌ای..... |



۵- شاخص قیمت تولیدکننده فعالیت‌های صنعتی و درصد تغییر آن در سال‌های ۱۳۹۲ و ۱۳۹۳ (دنباله) (۱۳۹۰=۱۰۰)

| سال ۱۳۹۲ | | سال ۱۳۹۳ | | ضریب اهمیت | فعالیت |
|-----------------------------|-------|-----------------------------|-------|------------|--|
| درصد تغییر نسبت به سال ۱۳۹۱ | شاخص | درصد تغییر نسبت به سال ۱۳۹۲ | شاخص | | |
| ۲۶/۳ | ۱۷۰/۶ | ۱۵/۶ | ۱۹۷/۳ | ۰/۲ | تولید شیشه جام |
| ۳۴/۴ | ۱۹۷/۱ | ۷/۳ | ۲۱۱/۶ | ۰/۲ | تولید محصولات شیشه‌ای بجز جام |
| ۳۴/۲ | ۱۶۴/۰ | ۹/۱ | ۱۷۸/۹ | ۴/۸ | تولید محصولات کانی غیر فلزی |
| ۳۲/۶ | ۱۶۸/۸ | ۱۶/۴ | ۱۹۶/۴ | ۰/۱ | تولید کالاهای سرامیکی غیر نسوز غیر ساختمانی |
| ۳۴/۳ | ۲۲۲/۲ | ۰/۱ | ۲۲۲/۴ | ۰/۱ | تولید محصولات سرامیکی نسوز-عایق حرارت |
| ۳۳/۲ | ۱۵۹/۱ | ۱۰/۰ | ۱۷۵/۰ | ۲/۲ | تولید سیمان و آهک و گچ |
| ۳۴/۱ | ۱۶۷/۳ | ۱۴/۲ | ۱۹۱/۱ | ۰/۵ | تولید محصولات ساخته شده از بتن سیمان و گچ |
| ۲۲/۶ | ۱۳۲/۳ | ۹/۳ | ۱۴۴/۶ | ۰/۲ | بریدن و شکل دادن و تکمیل سنگ |
| ۲۸/۱ | ۱۴۶/۸ | ۱۳/۴ | ۱۶۶/۵ | ۰/۵ | تولید آجر |
| ۲۷/۱ | ۱۵۱/۵ | ۲/۱ | ۱۵۴/۷ | ۰/۹ | تولید سایر محصولات گلی و سرامیکی غیر نسوز ساختمانی |
| ۶۰/۸ | ۲۳۸/۴ | ۷/۷ | ۲۵۶/۷ | ۰/۴ | تولید سایر محصولات کانی غیر فلزی طبقه‌بندی نشده در جای دیگر |
| ۲۸/۸ | ۲۰۷/۸ | -۲/۰ | ۲۰۳/۶ | ۱۴/۶ | تولید فلزات اساسی |
| ۳۳/۹ | ۲۱۳/۵ | -۳/۵ | ۲۰۶/۱ | ۱۲/۲ | تولید محصولات اولیه آهن و فولاد |
| ۳۳/۹ | ۲۱۳/۵ | -۳/۵ | ۲۰۶/۱ | ۱۲/۲ | تولید محصولات اولیه آهن و فولاد |
| ۳/۸ | ۱۷۷/۴ | ۷/۳ | ۱۹۰/۴ | ۲/۳ | تولید فلزات اساسی گران‌بها و فلزات |
| ۱/۷ | ۱۷۲/۱ | ۶/۹ | ۱۸۳/۹ | ۱/۵ | تولید محصولات اساسی مسی |
| ۸/۱ | ۱۸۹/۱ | ۶/۹ | ۲۰۲/۱ | ۰/۷ | تولید محصولات اساسی آلومینیومی |
| ۳/۸ | ۱۷۷/۶ | ۱۱/۷ | ۱۹۸/۴ | ۰/۲ | تولید فلزات گران‌بها و سایر محصولات اساسی بجز آهن، فولاد، مس و آلومینیوم |
| ۲۳/۰ | ۱۵۷/۸ | ۲۳/۸ | ۱۹۵/۴ | ۱/۲ | تولید محصولات فلزی فابریکی بجز ماشین‌آلات |
| ۲۲/۶ | ۱۵۴/۸ | ۱۶/۸ | ۱۸۰/۸ | ۰/۷ | تولید محصولات فلزی ساختمانی، مخازن، انبارها و مولدهای بخار |
| ۱۷/۷ | ۱۴۱/۰ | ۱۲/۳ | ۱۵۸/۳ | ۰/۵ | تولید محصولات فلزی ساختمانی |
| ۳۲/۶ | ۱۸۸/۹ | ۲۵/۰ | ۲۳۶/۲ | ۰/۲ | تولید مخازن و انبارها و ظروف فلزی مشابه |
| ۲۳/۵ | ۱۶۱/۵ | ۳۲/۱ | ۲۱۳/۳ | ۰/۶ | تولید سایر محصولات فلزی فابریکی و فعالیت‌های خدماتی فلزکاری |
| ۳۰/۱ | ۱۶۳/۷ | ۳/۸ | ۱۶۹/۹ | ۰/۰ | تولیدات برنده و ابزار دستی و یراق‌آلات |
| ۲۳/۰ | ۱۶۱/۳ | ۳۴/۲ | ۲۱۶/۴ | ۰/۵ | تولید سایر محصولات فلزی طبقه‌بندی نشده در جای دیگر |
| ۴۱/۱ | ۱۹۰/۱ | ۷/۷ | ۲۰۴/۷ | ۱/۹ | تولید ماشین‌آلات و تجهیزات طبقه‌بندی نشده در جای دیگر |
| ۲۴/۱ | ۱۶۴/۹ | ۷/۵ | ۱۷۷/۳ | ۰/۸ | تولید ماشین‌آلات با کاربرد عام |
| ۱۲/۳ | ۱۳۷/۲ | ۱۱/۷ | ۱۵۳/۳ | ۰/۳ | تولید موتور توربین |
| ۲۵/۰ | ۱۹۱/۹ | ۱۱/۲ | ۲۱۲/۴ | ۰/۱ | تولید پمپ و کمپرسور و شیر و سوپاپ |
| ۶۵/۴ | ۲۰۵/۱ | -۹/۷ | ۱۸۵/۲ | ۰/۰ | تولید یاتاقان و دنده و چرخ دنده و دیفرانسیل |
| ۴۶/۰ | ۲۴۳/۷ | ۱۴/۳ | ۲۷۸/۶ | ۰/۰ | تولید اجاق و کوره و مشعل‌های کوره |
| ۲۷/۵ | ۱۷۰/۵ | ۵/۳ | ۱۷۹/۵ | ۰/۱ | تولید تجهیزات بالابرده و جابجاکننده |
| ۲۸/۶ | ۱۷۱/۷ | ۴/۵ | ۱۷۹/۵ | ۰/۳ | تولید سایر ماشین‌آلات با کاربرد عام |



۵- شاخص قیمت تولیدکننده فعالیت‌های صنعتی و درصد تغییر آن در سال‌های ۱۳۹۲ و ۱۳۹۳ (دنباله) (۱۳۹۰=۱۰۰)

| سال ۱۳۹۲ | | سال ۱۳۹۳ | | ضریب اهمیت | فعالیت |
|-----------------------------|-------|-----------------------------|-------|------------|--|
| درصد تغییر نسبت به سال ۱۳۹۱ | شاخص | درصد تغییر نسبت به سال ۱۳۹۲ | شاخص | | |
| ۷۲/۵ | ۲۶۰/۳ | ۶/۱ | ۲۷۶/۱ | ۰/۴ | تولید ماشین‌آلات با کاربرد خاص..... |
| ۵۵/۷ | ۲۰۵/۵ | ۶/۷ | ۲۱۹/۳ | ۰/۲ | تولید ماشین‌آلات کشاورزی و جنگلداری..... |
| ۴۸/۰ | ۲۰۹/۷ | ۱۲/۲ | ۲۳۵/۲ | ۰/۰ | تولید ماشین ابزارها..... |
| ۷۲/۵ | ۲۶۰/۵ | ۴/۸ | ۲۷۲/۹ | ۰/۰ | تولید ماشین‌آلات متالورژی..... |
| ۱۲۵/۸ | ۴۲۷/۷ | ۴/۲ | ۴۴۵/۷ | ۰/۱ | تولید ماشین‌آلات معدن و استخراج و ساختمان..... |
| ۸۰/۱ | ۲۹۴/۴ | ۴/۸ | ۳۰۸/۶ | ۰/۰ | تولید ماشین‌آلات عمل‌آوری مواد غذایی و نوشابه و توتون و تنباکو. |
| ۲۳/۲ | ۲۲۸/۹ | ۴/۳ | ۲۳۸/۷ | ۰/۰ | تولید ماشین‌آلات برای تولید منسوجات و البسه و چرم..... |
| ۷۳/۱ | ۲۸۰/۲ | ۵/۵ | ۲۹۵/۵ | ۰/۰ | تولید سایر ماشین‌آلات با کاربرد خاص..... |
| ۴۰/۲ | ۱۷۹/۲ | ۹/۳ | ۱۹۵/۸ | ۰/۷ | تولید وسایل خانگی..... |
| ۴۰/۲ | ۱۷۹/۲ | ۹/۳ | ۱۹۵/۸ | ۰/۷ | تولید وسایل خانگی طبقه‌بندی نشده در جای دیگر..... |
| ۱۷/۴ | ۱۳۷/۴ | ۸/۱ | ۱۴۸/۵ | ۰/۰ | تولید ماشین‌آلات اداری و محاسباتی..... |
| ۱۷/۴ | ۱۳۷/۴ | ۸/۱ | ۱۴۸/۵ | ۰/۰ | تولید ماشین‌آلات اداری و حسابگر و محاسباتی..... |
| ۱۷/۴ | ۱۳۷/۴ | ۸/۱ | ۱۴۸/۵ | ۰/۰ | تولید ماشین‌آلات اداری و حسابگر و محاسباتی..... |
| ۳۳/۴ | ۲۱۸/۳ | ۲/۵ | ۲۲۳/۸ | ۱/۷ | ماشین‌آلات و دستگاه‌های مولد و انتقال برق..... |
| ۲۵/۰ | ۱۷۸/۳ | -۱/۲ | ۱۷۶/۲ | ۰/۵ | تولید موتورهای برق و ژنراتور و ترانسفورماتور..... |
| ۲۵/۰ | ۱۷۸/۳ | -۱/۲ | ۱۷۶/۲ | ۰/۵ | تولید موتورهای برق و ژنراتور و ترانسفورماتور..... |
| ۲۱/۸ | ۱۹۳/۲ | ۸/۲ | ۲۰۹/۱ | ۰/۲ | تولید دستگاه‌های توزیع و کنترل نیروی برق..... |
| ۲۱/۸ | ۱۹۳/۲ | ۸/۲ | ۲۰۹/۱ | ۰/۲ | تولید دستگاه‌های توزیع و کنترل نیروی برق..... |
| ۳۷/۰ | ۲۵۴/۷ | ۲/۹ | ۲۶۲/۰ | ۰/۸ | تولید سیم و کابل عایق بندی شده..... |
| ۳۷/۰ | ۲۵۴/۷ | ۲/۹ | ۲۶۲/۰ | ۰/۸ | تولید سیم و کابل عایق بندی شده..... |
| ۴۶/۲ | ۱۹۴/۹ | ۳/۰ | ۲۰۰/۷ | ۰/۲ | تولید انباره‌ها و پیل‌ها و باتری‌های اولیه..... |
| ۴۶/۲ | ۱۹۴/۹ | ۳/۰ | ۲۰۰/۷ | ۰/۲ | تولید انباره‌ها و پیل‌ها و باتری‌های اولیه..... |
| ۷۸/۵ | ۲۷۰/۳ | ۶/۶ | ۲۸۸/۲ | ۰/۰ | تولید لامپ‌های الکتریکی و تجهیزات روشنایی..... |
| ۷۸/۵ | ۲۷۰/۳ | ۶/۶ | ۲۸۸/۲ | ۰/۰ | تولید لامپ‌های الکتریکی و تجهیزات روشنایی..... |
| ۳۳/۴ | ۲۱۸/۳ | ۳/۰ | ۲۲۴/۹ | ۰/۱ | تولید سایر تجهیزات الکتریکی..... |
| ۳۳/۴ | ۲۱۸/۳ | ۳/۰ | ۲۲۴/۹ | ۰/۱ | تولید سایر تجهیزات الکتریکی طبقه‌بندی نشده در جای دیگر.... |
| ۳۷/۹ | ۱۵۲/۶ | -۴/۶ | ۱۴۵/۵ | ۰/۱ | تولید رادیو و تلویزیون و دستگاه‌ها و وسایل ارتباطی..... |
| ۳۷/۹ | ۱۵۲/۸ | -۱/۲ | ۱۵۱/۰ | ۰/۰ | تولید لامپ‌ها و لامپ‌های لوله‌ای الکترونیکی..... |
| ۳۷/۹ | ۱۵۲/۸ | -۱/۲ | ۱۵۱/۰ | ۰/۰ | تولید لامپ‌ها و لامپ‌های لوله‌ای الکترونیکی و سایر اجزای الکترونیکی.. |
| ۱۱/۸ | ۱۱۲/۴ | -۴/۹ | ۱۰۶/۸ | ۰/۰ | تولید فرستنده‌های تلویزیونی و رادیویی..... |
| ۱۱/۸ | ۱۱۲/۴ | -۴/۹ | ۱۰۶/۸ | ۰/۰ | تولید فرستنده‌های تلویزیونی و رادیویی و دستگاه‌های مخصوص ارتباط تلفنی و تلگراف..... |
| ۴۴/۴ | ۱۶۳/۹ | -۴/۷ | ۱۵۶/۳ | ۰/۱ | تولید گیرنده‌های تلویزیون و رادیو دستگاه‌های ضبط پخش صوت و ویدیو و کالاهای وابسته..... |
| ۴۴/۴ | ۱۶۳/۹ | -۴/۷ | ۱۵۶/۳ | ۰/۱ | تولید گیرنده‌های تلویزیون و رادیو و دستگاه‌های ضبط پخش صوت و ویدیو و کالاهای..... |



۵- شاخص قیمت تولیدکننده فعالیت‌های صنعتی و درصد تغییر آن در سال‌های ۱۳۹۲ و ۱۳۹۳ (دنباله) (۱۳۹۰=۱۰۰)

| سال ۱۳۹۲ | | سال ۱۳۹۳ | | ضریب اهمیت | فعالیت |
|-----------------------------|-------|-----------------------------|-------|------------|--|
| درصد تغییر نسبت به سال ۱۳۹۱ | شاخص | درصد تغییر نسبت به سال ۱۳۹۲ | شاخص | | |
| ۲۵/۸ | ۱۷۱/۴ | ۵/۷ | ۱۸۱/۲ | ۰/۳ | تولید ابزار پزشکی، اپتیکی، ابزار دقیق و انواع ساعت |
| ۲۵/۹ | ۱۷۱/۶ | ۴/۸ | ۱۷۹/۹ | ۰/۳ | تولید ابزار پزشکی و وسایل ویژه اندازه‌گیری کنترل و آزمایش و دریاوردی |
| ۳۹/۲ | ۲۳۲/۱ | ۸/۵ | ۲۵۱/۷ | ۰/۱ | تولید تجهیزات پزشکی و جراحی و وسایل ارتوپدی |
| ۱۶/۲ | ۱۳۹/۹ | ۱/۷ | ۱۴۲/۳ | ۰/۳ | تولید وسایل ویژه اندازه‌گیری و کنترل و دریاوردی بجز تجهیزات کنترل عملیات |
| ۲۵/۸ | ۱۷۱/۶ | ۸/۸ | ۱۸۶/۷ | ۰/۱ | تولید ابزارهای اپتیکی و تجهیزات عکاسی |
| ۲۵/۸ | ۱۷۱/۶ | ۸/۸ | ۱۸۶/۷ | ۰/۱ | تولید ابزارهای اپتیکی و تجهیزات عکاسی |
| ۱۵/۴ | ۱۴۴/۰ | ۲۸/۸ | ۱۸۵/۴ | ۰/۰ | تولید انواع ساعت و وسایل اندازه‌گیری زمان |
| ۱۵/۴ | ۱۴۴/۰ | ۲۸/۸ | ۱۸۵/۴ | ۰/۰ | تولید ساعت‌های مچی و انواع دیگر ساعت وسایل اندازه‌گیری زمان |
| ۵۶/۶ | ۲۰۴/۳ | ۵/۹ | ۲۱۶/۳ | ۱۴/۰ | تولید وسایل نقلیه موتوری و تریلر و نیم تریلر |
| ۵۶/۸ | ۲۰۳/۵ | ۵/۸ | ۲۱۵/۴ | ۱۲/۸ | تولید وسایل نقلیه موتوری |
| ۵۶/۸ | ۲۰۳/۵ | ۵/۸ | ۲۱۵/۴ | ۱۲/۸ | تولید وسایل نقلیه موتوری |
| ۴۰/۳ | ۲۹۷/۸ | ۷/۴ | ۳۱۹/۸ | ۰/۱ | تولید بدنه و اتاق وسایل نقلیه موتوری و ساخت تریلر و نیم‌تریلر |
| ۴۰/۳ | ۲۹۷/۸ | ۷/۴ | ۳۱۹/۸ | ۰/۱ | تولید بدنه اتاق‌سازی برای وسایل نقلیه موتوری و ساخت تریلر و نیم تریلر |
| ۵۶/۶ | ۲۰۴/۴ | ۶/۴ | ۲۱۷/۴ | ۱/۰ | تولید قطعات و وسایل نقلیه موتوری و موتور راهنما |
| ۵۶/۶ | ۲۰۴/۴ | ۶/۴ | ۲۱۷/۴ | ۱/۰ | تولید قطعات و ملحقات برای وسایل نقلیه موتوری و موتور آن‌ها |
| ۶۵/۶ | ۲۵۵/۰ | ۷/۱ | ۲۷۳/۲ | ۰/۳ | تولید سایر وسایل حمل و نقل |
| ۲/۴ | ۱۷۶/۳ | -۴/۳ | ۱۶۸/۷ | ۰/۰ | تولید و تعمیر انواع وسایل نقلیه آبی |
| ۲/۴ | ۱۷۶/۳ | -۴/۳ | ۱۶۸/۷ | ۰/۰ | تولید و تعمیر انواع کشتی |
| ۲/۴ | ۱۷۶/۳ | -۴/۳ | ۱۶۸/۷ | ۰/۰ | تولید و تعمیر انواع قایق و سایر شناورها بجز کشتی |
| ۵۶/۱ | ۲۲۰/۶ | ۱۷/۰ | ۲۵۸/۱ | ۰/۰ | تولید و تعمیر تجهیزات راه آهن |
| ۵۶/۱ | ۲۲۰/۶ | ۱۷/۰ | ۲۵۸/۱ | ۰/۰ | تولید و تعمیر تجهیزات راه آهن |
| ۷۰/۲ | ۲۶۰/۳ | ۷/۶ | ۲۸۰/۰ | ۰/۳ | تولید سایر وسایل حمل و نقل |
| ۷۰/۶ | ۲۶۰/۸ | ۷/۷ | ۲۸۱/۰ | ۰/۳ | تولید انواع موتور سیکلت |
| ۶۱/۳ | ۲۶۷/۶ | -۱۶/۳ | ۲۲۴/۰ | ۰/۰ | تولید انواع دوچرخه و صندلی چرخدار معلولین |
| ۱۷/۱ | ۱۷۰/۵ | ۷/۰ | ۱۸۲/۵ | ۰/۰ | تولید سایر وسایل حمل و نقل طبقه‌بندی نشده در جای دیگر |
| ۳۹/۹ | ۱۹۹/۱ | ۱۰/۶ | ۲۲۰/۳ | ۰/۱ | تولید مبلمان و مصنوعات |
| ۲۷/۱ | ۱۸۱/۸ | ۱۰/۰ | ۲۰۰/۰ | ۰/۱ | تولید مبلمان |
| ۲۷/۱ | ۱۸۱/۸ | ۱۰/۰ | ۲۰۰/۰ | ۰/۱ | تولید مبلمان |
| ۹۰/۲ | ۲۶۵/۸ | ۱۲/۲ | ۲۹۸/۳ | ۰/۰ | تولید مصنوعات |
| ۹۰/۲ | ۲۶۵/۹ | ۷/۳ | ۲۸۵/۳ | ۰/۰ | تولید آلات موسیقی |
| ۵۲/۴ | ۲۲۵/۳ | --/۶ | ۲۲۴/۱ | ۰/۰ | تولید کالاهای ورزشی |
| ۹۰/۲ | ۲۶۵/۹ | ۳/۴ | ۲۷۵/۰ | ۰/۰ | تولید وسایل بازی و اسباب بازی |
| ۹۴/۵ | ۲۷۰/۱ | ۱۴/۷ | ۳۰۹/۸ | ۰/۰ | تولید سایر مصنوعات |

۶- شاخص قیمت تولیدکننده فعالیت‌های صنعتی در فصل‌های سال ۱۳۹۳

(۱۳۹۰=۱۰۰)

| متوسط سال | زمستان | پاییز | تابستان | بهار | فعالیت |
|--------------|--------|-------|---------|-------|---|
| ۱۹۲/۰ | ۱۸۷/۶ | ۱۹۴/۵ | ۱۹۳/۹ | ۱۹۲/۱ | کل بخش صنعت |
| ۲۲۳/۷ | ۲۳۲/۹ | ۲۲۵/۲ | ۲۱۹/۸ | ۲۱۶/۷ | صنایع مواد غذایی و آشامیدنی |
| ۲۲۴/۵ | ۲۳۱/۱ | ۲۱۹/۰ | ۲۲۳/۶ | ۲۲۴/۲ | تولید و عمل‌آوری و حفاظت گوشت و ماهی |
| ۲۵۷/۲ | ۲۵۳/۴ | ۲۵۶/۳ | ۲۶۰/۳ | ۲۵۹/۰ | عمل‌آوری و حفاظت ماهی و فراورده‌های ماهی |
| ۲۰۹/۸ | ۲۰۶/۷ | ۲۱۰/۱ | ۲۱۱/۰ | ۲۱۱/۴ | تولید روغن و چربی حیوانی و نباتی خوراکی |
| ۲۶۷/۳ | ۲۹۷/۶ | ۲۴۲/۸ | ۲۶۳/۶ | ۲۶۵/۳ | کشتار دام و طیور |
| ۲۱۴/۵ | ۲۱۶/۶ | ۲۱۵/۲ | ۲۱۳/۲ | ۲۱۳/۲ | عمل‌آوری و حفاظت گوشت و فراورده‌های گوشتی از فساد |
| ۱۸۲/۳ | ۱۸۱/۸ | ۱۸۱/۸ | ۱۷۹/۱ | ۱۸۶/۲ | پاک کردن و درجه‌بندی و بسته‌بندی خرما |
| ۲۳۳/۷ | ۲۵۰/۶ | ۲۳۵/۸ | ۲۲۴/۲ | ۲۲۴/۲ | پاک کردن و درجه‌بندی و بسته‌بندی پسته |
| ۱۹۳/۷ | ۱۹۷/۱ | ۱۹۶/۶ | ۱۹۱/۲ | ۱۹۰/۱ | عمل‌آوری و حفاظت میوه‌ها و سبزی‌ها |
| ۲۴۰/۳ | ۲۴۶/۲ | ۲۴۳/۲ | ۲۴۲/۴ | ۲۲۹/۵ | تولید فراورده‌های لبنی |
| ۲۴۰/۳ | ۲۴۶/۲ | ۲۴۳/۲ | ۲۴۲/۴ | ۲۲۹/۵ | تولید فراورده‌های لبنی |
| ۲۰۷/۹ | ۲۳۳/۷ | ۲۱۹/۲ | ۱۹۰/۷ | ۱۸۷/۸ | تولید محصولات از دانه‌های آسیاب شده |
| ۱۹۴/۲ | ۲۲۹/۰ | ۲۰۹/۷ | ۱۷۰/۳ | ۱۶۷/۶ | آماده‌سازی و ارد کردن غلات و حبوبات |
| ۲۴۴/۹ | ۲۴۷/۹ | ۲۴۸/۰ | ۲۴۴/۰ | ۲۳۹/۸ | تولید نشاسته و فراورده‌های نشاسته‌ای |
| ۲۵۰/۶ | ۲۴۸/۲ | ۲۴۸/۵ | ۲۵۴/۶ | ۲۵۱/۲ | تولید خوراک دام و حیوانات |
| ۲۱۸/۹ | ۲۲۱/۷ | ۲۲۰/۵ | ۲۱۷/۶ | ۲۱۵/۷ | تولید سایر محصولات غذایی |
| ۲۳۳/۲ | ۲۳۵/۷ | ۲۳۴/۷ | ۲۳۲/۷ | ۲۲۹/۸ | تولید قند و شکر |
| ۱۸۴/۱ | ۱۸۶/۸ | ۱۸۵/۳ | ۱۸۲/۷ | ۱۸۱/۵ | تولید آبنبات و شکلات و نقل |
| ۲۱۴/۴ | ۲۱۸/۰ | ۲۱۷/۵ | ۲۱۳/۷ | ۲۰۸/۳ | تولید رشته و ماکارونی و ورمیشل و محصولات اردی مشابه |
| ۱۳۴/۷ | ۱۴۰/۰ | ۱۴۰/۲ | ۱۲۹/۴ | ۱۲۹/۴ | نانوایی |
| ۲۰۳/۱ | ۲۰۸/۰ | ۲۰۲/۹ | ۲۰۱/۷ | ۱۹۹/۹ | تولید نان شیرینی و بیسکویت |
| ۳۵۱/۳ | ۳۵۵/۱ | ۳۶۰/۰ | ۳۴۳/۵ | ۳۴۶/۷ | چای سازی |
| ۲۰۰/۶ | ۲۰۱/۶ | ۲۰۲/۱ | ۱۹۹/۵ | ۱۹۹/۱ | تولید سایر محصولات غذایی |
| ۲۳۷/۹ | ۲۳۹/۰ | ۲۳۷/۰ | ۲۳۶/۹ | ۲۳۸/۶ | تولید انواع آشامیدنی‌ها |
| ۱۹۲/۱ | ۱۸۰/۳ | ۱۸۰/۳ | ۲۰۳/۸ | ۲۰۳/۸ | تولید الکل اتیلیک از مواد تخمیر شده |
| ۲۸۴/۰ | ۲۸۴/۰ | ۲۸۴/۰ | ۲۸۴/۰ | ۲۸۴/۰ | تولید مال‌الشعیر و مالنا |
| ۲۲۲/۳ | ۲۲۴/۳ | ۲۲۱/۱ | ۲۲۰/۷ | ۲۲۳/۱ | تولید نوشابه‌های غیرالکلی گازدار |
| ۲۳۹/۱ | ۲۴۰/۴ | ۲۳۹/۵ | ۲۳۷/۶ | ۲۳۸/۹ | تولید دوغ و آب معدنی |
| ۱۶۳/۰ | ۱۶۳/۰ | ۱۶۳/۰ | ۱۶۳/۰ | ۱۶۳/۰ | تولید محصولات از توتون و تنباکو سیگار |
| ۱۶۳/۰ | ۱۶۳/۰ | ۱۶۳/۰ | ۱۶۳/۰ | ۱۶۳/۰ | تولید محصولات از توتون و تنباکو |
| ۱۶۳/۰ | ۱۶۳/۰ | ۱۶۳/۰ | ۱۶۳/۰ | ۱۶۳/۰ | تولید محصولات از توتون و تنباکو |
| ۱۹۵/۴ | ۱۹۵/۵ | ۱۹۶/۵ | ۱۹۶/۲ | ۱۹۳/۳ | تولید منسوجات |



۶- شاخص قیمت تولیدکننده فعالیت‌های صنعتی در فصل‌های سال ۱۳۹۳ (دنباله) (۱۳۹۰=۱۰۰)

| متوسط سال | زمستان | پاییز | تابستان | بهار | فعالیت |
|-----------|--------|-------|---------|-------|---|
| ۱۸۵/۲ | ۱۸۴/۵ | ۱۸۶/۱ | ۱۸۶/۵ | ۱۸۳/۶ | ریسندگی بافندگی و تکمیل منسوجات..... |
| ۱۸۵/۲ | ۱۸۴/۵ | ۱۸۶/۱ | ۱۸۶/۵ | ۱۸۳/۶ | آماده‌سازی و ریسندگی الیاف..... |
| ۲۱۵/۲ | ۲۱۶/۹ | ۲۱۶/۸ | ۲۱۵/۰ | ۲۱۲/۰ | تولید سایر منسوجات..... |
| ۱۸۹/۴ | ۱۸۵/۹ | ۱۸۵/۹ | ۱۹۴/۱ | ۱۹۱/۸ | تولید کالاهای نساجی ساخته شده به استثنای پوشاک..... |
| ۲۳۱/۴ | ۲۳۴/۸ | ۲۳۴/۸ | ۲۲۷/۹ | ۲۲۷/۹ | تولید طناب و ریسمن و نخ قند و توری..... |
| ۲۹۹/۰ | ۳۰۴/۴ | ۲۹۷/۲ | ۲۹۷/۲ | ۲۹۷/۲ | تولید قالی و قالیچه دستباف..... |
| ۳۵۰/۱ | ۳۵۴/۸ | ۳۵۴/۶ | ۳۵۱/۶ | ۳۳۹/۳ | تولید گلیم و زیلو و جاجیم دستباف..... |
| ۲۱۶/۰ | ۲۱۸/۳ | ۲۱۸/۳ | ۲۱۵/۲ | ۲۱۲/۰ | فرش ماشینی و موکت..... |
| ۲۶۰/۹ | ۲۶۲/۹ | ۲۶۰/۸ | ۲۶۰/۷ | ۲۵۹/۰ | تولید انواع پارچه و کالاهای کشباف و قلاب‌باف..... |
| ۲۷۶/۵ | ۲۷۵/۹ | ۲۷۶/۷ | ۲۷۶/۸ | ۲۷۶/۸ | کشبافی و تریکو بافی و قلاب‌بافی..... |
| ۲۱۵/۵ | ۲۲۵/۲ | ۲۱۵/۰ | ۲۱۴/۳ | ۲۰۷/۴ | جوراب بافی..... |
| ۱۹۷/۳ | ۲۰۴/۸ | ۱۹۶/۷ | ۱۹۵/۵ | ۱۹۲/۱ | تولید پوشاک عمل آوردن و رنگ کردن پوست خردار..... |
| ۱۹۷/۳ | ۲۰۴/۸ | ۱۹۶/۷ | ۱۹۵/۵ | ۱۹۲/۱ | تولید پوشاک به استثنای پوشاک از پوست خردار..... |
| ۱۹۷/۳ | ۲۰۴/۸ | ۱۹۶/۷ | ۱۹۵/۵ | ۱۹۲/۱ | تولید پوشاک به استثنای پوشاک از پوست خردار..... |
| ۲۳۴/۰ | ۲۴۰/۹ | ۲۳۷/۲ | ۲۳۰/۶ | ۲۲۷/۳ | دباغی و عمل آوردن چرم و ساخت کیف و چمدان..... |
| ۲۱۸/۰ | ۲۲۲/۶ | ۲۱۹/۰ | ۲۱۵/۶ | ۲۱۵/۰ | دباغی و عمل آوردن چرم و ساخت کیف و چمدان..... |
| ۲۱۸/۵ | ۲۲۲/۸ | ۲۱۹/۴ | ۲۱۶/۲ | ۲۱۵/۷ | دباغی و تکمیل چرم..... |
| ۲۰۶/۱ | ۲۱۶/۴ | ۲۰۹/۲ | ۲۰۰/۴ | ۱۹۸/۲ | تولید کیف چمدان و محصولات مشابه..... |
| ۲۴۵/۲ | ۲۵۳/۹ | ۲۴۹/۹ | ۲۴۱/۲ | ۲۳۶/۰ | تولید کفش..... |
| ۲۴۵/۲ | ۲۵۳/۹ | ۲۴۹/۹ | ۲۴۱/۲ | ۲۳۶/۰ | تولید کفش..... |
| ۱۸۷/۶ | ۱۸۷/۱ | ۱۸۶/۳ | ۱۸۶/۶ | ۱۹۰/۳ | تولید چوب و محصولات چوبی و چوب پنبه..... |
| ۲۳۱/۹ | ۲۳۵/۹ | ۲۳۳/۳ | ۲۳۲/۱ | ۲۲۶/۳ | اره‌کشی و رنده‌کاری چوب..... |
| ۲۳۱/۹ | ۲۳۵/۹ | ۲۳۳/۳ | ۲۳۲/۱ | ۲۲۶/۳ | اره‌کشی و رنده‌کاری چوب..... |
| ۱۸۶/۲ | ۱۸۵/۵ | ۱۸۴/۸ | ۱۸۵/۱ | ۱۸۹/۱ | تولید محصولات از چوب و چوب پنبه و نی..... تولید ورق‌های روکش شده و تخته چندلایی و نئوپان و |
| ۱۸۵/۵ | ۱۸۴/۹ | ۱۸۴/۱ | ۱۸۴/۴ | ۱۸۸/۵ | سایرانواع پانل و تخته..... تولید مصنوعات نجاری و قفسه‌بندی و در و پنجره‌سازی چوبی |
| ۲۰۸/۰ | ۲۰۶/۵ | ۲۰۷/۷ | ۲۰۹/۱ | ۲۰۸/۷ | ساختمانی..... |
| ۳۸۸/۱ | ۳۸۸/۱ | ۳۸۸/۱ | ۳۸۸/۱ | ۳۸۸/۱ | تولید ظروف و محفظه‌های چوبی..... تولید سایر محصولات چوبی و تولید کالا از چوب پنبه و نی و |
| ۱۸۹/۹ | ۱۸۹/۹ | ۱۹۰/۲ | ۱۹۰/۲ | ۱۸۹/۲ | مواد حصیری..... |
| ۲۳۲/۳ | ۲۲۹/۵ | ۲۳۱/۴ | ۲۳۳/۰ | ۲۳۵/۳ | تولید کاغذ و محصولات کاغذی..... |
| ۲۳۲/۳ | ۲۲۹/۵ | ۲۳۱/۴ | ۲۳۳/۰ | ۲۳۵/۳ | تولید کاغذ و محصولات کاغذی..... |
| ۱۹۹/۹ | ۱۹۱/۰ | ۱۹۶/۴ | ۲۰۱/۸ | ۲۱۰/۴ | تولید خمیر کاغذ و کاغذ و مقوا..... |
| ۲۴۹/۳ | ۲۴۸/۹ | ۲۴۹/۷ | ۲۴۹/۶ | ۲۴۹/۰ | تولید جعبه و کارتن و سایر و سایل بسته‌بندی کاغذی و مقوایی.. |
| ۲۴۰/۹ | ۲۴۱/۰ | ۲۴۰/۷ | ۲۴۰/۹ | ۲۴۰/۹ | تولید سایر کالاهای کاغذی و مقوایی..... |



۶- شاخص قیمت تولیدکننده فعالیت‌های صنعتی در فصل‌های سال ۱۳۹۳ (دنباله)

(۱۳۹۰=۱۰۰)

| متوسط سال | زمستان | پاییز | تابستان | بهار | فعالیت |
|--------------|--------|-------|---------|-------|--|
| ۱۶۱/۷ | ۱۶۵/۵ | ۱۶۳/۴ | ۱۶۳/۲ | ۱۵۴/۸ | انتشار و چاپ و تکثیر رسانه‌های ضبط شده..... |
| ۱۵۹/۷ | ۱۶۲/۷ | ۱۶۲/۷ | ۱۶۲/۷ | ۱۵۰/۸ | انتشار..... |
| ۱۵۹/۷ | ۱۶۲/۷ | ۱۶۲/۷ | ۱۶۲/۷ | ۱۵۰/۸ | انتشار روزنامه و مجله..... |
| ۱۶۴/۳ | ۱۶۵/۸ | ۱۶۵/۸ | ۱۶۵/۲ | ۱۶۰/۵ | چاپ و فعالیت‌های خدمات مربوط به چاپ..... |
| ۱۶۴/۳ | ۱۶۵/۸ | ۱۶۵/۸ | ۱۶۵/۲ | ۱۶۰/۵ | چاپ..... |
| ۱۶۳/۲ | ۱۸۸/۳ | ۱۵۴/۹ | ۱۵۴/۹ | ۱۵۴/۹ | تکثیر رسانه‌های ضبط شده..... |
| ۱۶۳/۲ | ۱۸۸/۳ | ۱۵۴/۹ | ۱۵۴/۹ | ۱۵۴/۹ | تکثیر رسانه‌های ضبط شده..... |
| ۱۶۳/۰ | ۱۵۱/۵ | ۱۶۶/۱ | ۱۶۷/۲ | ۱۶۷/۲ | صنایع تولید زغال سنگ- پالایشگاه‌های نفت..... |
| ۲۴۱/۱ | ۲۸۳/۸ | ۲۷۶/۷ | ۲۰۲/۰ | ۲۰۲/۰ | تولید فراورده‌های کوره کک..... |
| ۲۴۱/۱ | ۲۸۳/۸ | ۲۷۶/۷ | ۲۰۲/۰ | ۲۰۲/۰ | تولید فراورده‌های کوره کک..... |
| ۱۶۳/۰ | ۱۵۱/۵ | ۱۶۶/۰ | ۱۶۷/۲ | ۱۶۷/۲ | تولید فراورده‌های نفتی تصفیه شده..... |
| ۱۶۳/۰ | ۱۵۱/۵ | ۱۶۶/۰ | ۱۶۷/۲ | ۱۶۷/۲ | تولید فراورده‌های نفتی تصفیه شده..... |
| ۲۱۵/۱ | ۲۰۰/۳ | ۲۱۸/۶ | ۲۲۳/۷ | ۲۱۷/۷ | صنایع محصولات شیمیایی..... |
| ۲۰۳/۰ | ۱۷۹/۹ | ۲۰۷/۳ | ۲۱۶/۲ | ۲۰۸/۷ | تولید مواد شیمیایی اساسی..... |
| ۱۹۲/۸ | ۱۶۳/۴ | ۱۸۵/۰ | ۲۱۴/۱ | ۲۰۸/۹ | تولید مواد شیمیایی اساسی بجز کود و ترکیبات ازت..... |
| ۳۰۴/۰ | ۳۱۲/۷ | ۳۱۷/۱ | ۲۹۳/۰ | ۲۹۳/۰ | تولید کود شیمیایی و ترکیبات ازت..... |
| ۱۹۷/۰ | ۱۷۳/۴ | ۲۰۵/۹ | ۲۰۸/۹ | ۱۹۹/۶ | تولید مواد پلاستیکی به شکل اولیه و ساخت لاستیک مصنوعی.. |
| ۲۴۳/۷ | ۲۴۷/۰ | ۲۴۵/۶ | ۲۴۲/۳ | ۲۳۹/۹ | تولید سایر محصولات شیمیایی..... |
| ۲۲۰/۸ | ۲۲۰/۶ | ۲۲۳/۴ | ۲۱۹/۸ | ۲۱۹/۶ | تولید سموم دفع آفات و سایر فراورده‌های شیمیایی مورد استفاده در کشاورزی..... |
| ۲۵۲/۸ | ۲۵۳/۲ | ۲۵۲/۳ | ۲۵۲/۷ | ۲۵۳/۱ | تولید انواع رنگ و روغن جلا و پوشش‌های مشابه و بتانه..... |
| ۲۴۴/۲ | ۲۴۸/۹ | ۲۴۷/۰ | ۲۴۱/۸ | ۲۳۹/۰ | تولید دارو و مواد شیمیایی مورد استفاده در پزشکی و محصولات دارویی گیاهی..... |
| ۲۳۳/۷ | ۲۳۶/۸ | ۲۳۶/۲ | ۲۳۱/۵ | ۲۳۰/۲ | تولید صابون و مواد پاک کننده و لوازم بهداشت و نظافت و عطرها و لوازم آرایش..... |
| ۲۸۲/۶ | ۲۹۱/۲ | ۲۸۴/۳ | ۲۸۴/۵ | ۲۷۰/۴ | تولید سایر محصولات شیمیایی..... |
| ۲۲۱/۳ | ۲۲۳/۹ | ۲۲۴/۴ | ۲۲۰/۹ | ۲۱۶/۲ | تولید الیاف مصنوعی..... |
| ۲۲۱/۳ | ۲۲۳/۹ | ۲۲۴/۴ | ۲۲۰/۹ | ۲۱۶/۲ | تولید الیاف مصنوعی..... |
| ۲۴۲/۴ | ۲۴۰/۷ | ۲۴۵/۹ | ۲۴۲/۵ | ۲۳۹/۶ | تولید محصولات لاستیکی و پلاستیکی..... |
| ۲۰۷/۰ | ۲۰۸/۶ | ۲۱۰/۱ | ۲۰۶/۵ | ۲۰۲/۶ | تولید محصولات لاستیکی بجز کفش..... |
| ۲۰۳/۸ | ۲۰۵/۳ | ۲۰۶/۵ | ۲۰۲/۷ | ۲۰۰/۷ | تولید لاستیک رویی و تویی و روکش کردن مجدد و بازسازی..... |
| ۲۶۰/۸ | ۲۶۵/۲ | ۲۷۱/۷ | ۲۷۱/۷ | ۲۳۴/۴ | تولید سایر محصولات لاستیکی..... |
| ۲۶۸/۰ | ۲۶۳/۸ | ۲۷۱/۷ | ۲۷۰/۱ | ۲۶۶/۳ | تولید محصولات پلاستیکی بجز کفش..... |
| ۲۶۸/۰ | ۲۶۳/۸ | ۲۷۱/۷ | ۲۷۰/۱ | ۲۶۶/۳ | تولید محصولات پلاستیکی بجز کفش..... |
| ۱۸۰/۸ | ۱۸۳/۵ | ۱۸۳/۰ | ۱۸۰/۱ | ۱۷۶/۶ | تولید سایر محصولات کانی غیر فلزی..... |
| ۲۰۴/۴ | ۲۰۸/۷ | ۲۰۶/۰ | ۲۰۱/۷ | ۲۰۱/۱ | تولید شیشه و محصولات شیشه‌ای..... |



۶- شاخص قیمت تولیدکننده فعالیت‌های صنعتی در فصل‌های سال ۱۳۹۳ (دنباله)

| متوسط سال | زمستان | پاییز | تابستان | بهار | فعالیت |
|-----------|--------|-------|---------|-------|---|
| ۱۹۷/۳ | ۲۰۵/۷ | ۲۰۰/۴ | ۱۹۱/۹ | ۱۹۱/۱ | تولید شیشه جام..... |
| ۲۱۱/۶ | ۲۱۱/۶ | ۲۱۱/۶ | ۲۱۱/۶ | ۲۱۱/۴ | تولید محصولات شیشه‌ای بجز جام..... |
| ۱۷۸/۹ | ۱۸۱/۵ | ۱۸۱/۲ | ۱۷۸/۳ | ۱۷۴/۶ | تولید محصولات کانی غیر فلزی..... |
| ۱۹۶/۴ | ۲۰۴/۷ | ۱۹۳/۴ | ۱۹۳/۳ | ۱۹۴/۲ | تولید کالاهای سرامیکی غیر نسوز غیر ساختمانی..... |
| ۲۲۲/۴ | ۲۱۸/۸ | ۲۱۸/۲ | ۲۲۵/۲ | ۲۲۷/۳ | تولید محصولات سرامیکی نسوز-عایق حرارت..... |
| ۱۷۵/۰ | ۱۷۸/۵ | ۱۷۸/۲ | ۱۷۳/۱ | ۱۷۰/۲ | تولید سیمان و آهک و گچ..... |
| ۱۹۱/۱ | ۱۹۸/۰ | ۱۹۶/۸ | ۱۸۷/۴ | ۱۸۲/۲ | تولید محصولات ساخته شده از بتن سیمان و گچ..... |
| ۱۴۴/۶ | ۱۴۶/۲ | ۱۴۴/۲ | ۱۴۴/۷ | ۱۴۳/۴ | بریدن و شکل‌دادن و تکمیل سنگ..... |
| ۱۶۶/۵ | ۱۶۵/۰ | ۱۶۶/۹ | ۱۶۶/۹ | ۱۶۷/۱ | تولید آجر..... |
| ۱۵۴/۷ | ۱۵۴/۹ | ۱۵۴/۵ | ۱۵۴/۵ | ۱۵۴/۸ | تولید سایر محصولات گلی و سرامیکی غیر نسوز ساختمانی..... |
| ۲۵۶/۷ | ۲۵۹/۷ | ۲۶۱/۶ | ۲۶۴/۳ | ۲۴۱/۱ | تولید سایر محصولات کانی غیر فلزی طبقه‌بندی نشده در جای دیگر..... |
| ۲۰۳/۶ | ۲۰۰/۸ | ۲۰۸/۹ | ۲۰۴/۸ | ۲۰۰/۰ | تولید فلزات اساسی..... |
| ۲۰۶/۱ | ۲۰۳/۶ | ۲۱۱/۹ | ۲۰۷/۲ | ۲۰۱/۸ | تولید محصولات اولیه آهن و فولاد..... |
| ۲۰۶/۱ | ۲۰۳/۶ | ۲۱۱/۹ | ۲۰۷/۲ | ۲۰۱/۸ | تولید محصولات اولیه آهن و فولاد..... |
| ۱۹۰/۴ | ۱۸۵/۷ | ۱۹۳/۵ | ۱۹۱/۷ | ۱۹۰/۵ | تولید فلزات اساسی گران‌بها و فلزات..... |
| ۱۸۳/۹ | ۱۷۱/۳ | ۱۸۷/۱ | ۱۸۷/۹ | ۱۸۹/۶ | تولید محصولات اساسی مسی..... |
| ۲۰۲/۱ | ۲۱۲/۱ | ۲۰۵/۸ | ۱۹۷/۹ | ۱۹۲/۶ | تولید محصولات اساسی آلومینیومی..... |
| ۱۹۸/۴ | ۲۰۳/۵ | ۱۹۹/۷ | ۱۹۹/۶ | ۱۹۰/۶ | تولید فلزات گران‌بها و سایر محصولات اساسی بجز آهن، فولاد، مس و آلومینیوم..... |
| ۱۹۵/۴ | ۱۹۵/۶ | ۱۹۵/۶ | ۱۹۶/۴ | ۱۹۴/۰ | تولید محصولات فلزی فابریکی بجز ماشین‌آلات..... |
| ۱۸۰/۸ | ۱۸۵/۴ | ۱۸۰/۷ | ۱۸۰/۴ | ۱۷۶/۷ | تولید محصولات فلزی ساختمانی، مخازن، انبارها و مولدهای بخار..... |
| ۱۵۸/۳ | ۱۵۹/۳ | ۱۵۸/۷ | ۱۵۸/۴ | ۱۵۷/۰ | تولید محصولات فلزی ساختمانی..... |
| ۲۳۶/۲ | ۲۴۹/۸ | ۲۳۵/۰ | ۲۳۴/۷ | ۲۲۵/۳ | تولید مخازن و انبارها و ظروف فلزی مشابه..... |
| ۲۱۳/۳ | ۲۰۸/۱ | ۲۱۳/۹ | ۲۱۶/۰ | ۲۱۵/۲ | تولید سایر محصولات فلزی فابریکی و فعالیت‌های خدماتی فلزکاری..... |
| ۱۶۹/۹ | ۱۷۰/۱ | ۱۷۰/۱ | ۱۷۰/۱ | ۱۶۹/۴ | تولیدات برنده و ابزار دستی و یراق‌آلات..... |
| ۲۱۶/۴ | ۲۱۰/۹ | ۲۱۷/۰ | ۲۱۹/۳ | ۲۱۸/۵ | تولید سایر محصولات فلزی طبقه‌بندی نشده در جای دیگر..... |
| ۲۰۴/۷ | ۲۰۴/۹ | ۲۰۵/۶ | ۲۰۵/۳ | ۲۰۳/۱ | تولید ماشین‌آلات و تجهیزات طبقه‌بندی نشده در جای دیگر..... |
| ۱۷۷/۳ | ۱۷۸/۹ | ۱۷۶/۳ | ۱۷۷/۴ | ۱۷۶/۵ | تولید ماشین‌آلات با کاربرد عام..... |
| ۱۵۳/۳ | ۱۵۳/۳ | ۱۵۳/۳ | ۱۵۳/۳ | ۱۵۳/۳ | تولید موتور توربین..... |
| ۲۱۳/۴ | ۲۱۷/۷ | ۲۱۰/۱ | ۲۱۵/۰ | ۲۱۰/۶ | تولید پمپ و کمپرسور و شیر و سوپاپ..... |
| ۱۸۵/۲ | ۱۸۴/۹ | ۱۸۵/۲ | ۱۸۵/۲ | ۱۸۵/۳ | تولید یاتاقان و دنده و چرخ دنده و دیفرانسیل..... |
| ۲۷۸/۶ | ۲۸۰/۸ | ۲۸۰/۵ | ۲۷۶/۸ | ۲۷۶/۴ | تولید اجاق و کوره و مشعل‌های کوره..... |
| ۱۷۹/۵ | ۱۸۳/۰ | ۱۷۶/۹ | ۱۸۰/۰ | ۱۷۸/۲ | تولید تجهیزات بالابرنده و جابجاکنده..... |
| ۱۷۹/۵ | ۱۸۰/۸ | ۱۷۹/۰ | ۱۷۹/۰ | ۱۷۸/۹ | تولید سایر ماشین‌آلات با کاربرد عام..... |



۶- شاخص قیمت تولیدکننده فعالیت‌های صنعتی در فصل‌های سال ۱۳۹۳ (دنباله)

(۱۳۹۰=۱۰۰)

| متوسط سال | زمستان | پاییز | تابستان | بهار | فعالیت |
|--------------|--------|-------|---------|-------|--|
| ۲۷۶/۱ | ۲۷۷/۹ | ۲۷۸/۵ | ۲۷۵/۲ | ۲۷۲/۷ | تولید ماشین‌آلات با کاربرد خاص..... |
| ۲۱۹/۳ | ۲۲۲/۴ | ۲۲۱/۴ | ۲۱۷/۸ | ۲۱۵/۶ | تولید ماشین‌آلات کشاورزی و جنگلداری..... |
| ۲۳۵/۲ | ۲۳۹/۶ | ۲۳۹/۷ | ۲۳۴/۵ | ۲۲۷/۱ | تولید ماشین ابزارها..... |
| ۲۷۲/۹ | ۲۷۲/۹ | ۲۷۲/۹ | ۲۷۲/۹ | ۲۷۲/۹ | تولید ماشین‌آلات متالوژی..... |
| ۴۴۵/۷ | ۴۴۳/۸ | ۴۴۹/۲ | ۴۴۵/۰ | ۴۴۵/۰ | تولید ماشین‌آلات معدن و استخراج و ساختمان..... |
| ۳۰۸/۶ | ۳۰۸/۵ | ۳۰۸/۶ | ۳۰۸/۶ | ۳۰۸/۶ | تولید ماشین‌آلات عمل‌آوری مواد غذایی و نوشابه و توتون و تنباکو..... |
| ۲۳۸/۷ | ۲۴۰/۲ | ۲۴۰/۲ | ۲۴۰/۲ | ۲۳۴/۳ | تولید ماشین‌آلات برای تولید منسوجات و البسه و چرم..... |
| ۲۹۵/۵ | ۲۹۴/۱ | ۲۹۴/۱ | ۳۰۰/۹ | ۲۹۲/۸ | تولید سایر ماشین‌آلات با کاربرد خاص..... |
| ۱۹۵/۸ | ۱۹۳/۵ | ۱۹۷/۹ | ۱۹۷/۶ | ۱۹۴/۱ | تولید وسایل خانگی..... |
| ۱۹۵/۸ | ۱۹۳/۵ | ۱۹۷/۹ | ۱۹۷/۶ | ۱۹۴/۱ | تولید وسایل خانگی طبقه‌بندی نشده در جای دیگر..... |
| ۱۴۸/۵ | ۱۵۰/۰ | ۱۵۲/۹ | ۱۴۵/۴ | ۱۴۵/۸ | تولید ماشین‌آلات اداری و محاسباتی..... |
| ۱۴۸/۵ | ۱۵۰/۰ | ۱۵۲/۹ | ۱۴۵/۴ | ۱۴۵/۸ | تولید ماشین‌آلات اداری و حسابگر و محاسباتی..... |
| ۱۴۸/۵ | ۱۵۰/۰ | ۱۵۲/۹ | ۱۴۵/۴ | ۱۴۵/۸ | تولید ماشین‌آلات اداری و حسابگر و محاسباتی..... |
| ۲۲۳/۸ | ۲۲۳/۵ | ۲۲۵/۱ | ۲۲۳/۷ | ۲۲۲/۷ | ماشین‌آلات و دستگاه‌های مولد و انتقال برق..... |
| ۱۷۶/۲ | ۱۷۷/۲ | ۱۷۶/۰ | ۱۷۵/۸ | ۱۷۵/۸ | تولید موتورهای برق و ژنراتور و ترانسفورماتور..... |
| ۱۷۶/۲ | ۱۷۷/۲ | ۱۷۶/۰ | ۱۷۵/۸ | ۱۷۵/۸ | تولید موتورهای برق و ژنراتور و ترانسفورماتور..... |
| ۲۰۹/۱ | ۲۰۹/۵ | ۲۰۸/۱ | ۲۱۰/۰ | ۲۰۸/۸ | تولید دستگاه‌های توزیع و کنترل نیروی برق..... |
| ۲۰۹/۱ | ۲۰۹/۵ | ۲۰۸/۱ | ۲۱۰/۰ | ۲۰۸/۸ | تولید دستگاه‌های توزیع و کنترل نیروی برق..... |
| ۲۶۲/۰ | ۲۶۰/۴ | ۲۶۴/۷ | ۲۶۱/۶ | ۲۶۱/۳ | تولید سیم و کابل عایق بندی شده..... |
| ۲۶۲/۰ | ۲۶۰/۴ | ۲۶۴/۷ | ۲۶۱/۶ | ۲۶۱/۳ | تولید سیم و کابل عایق بندی شده..... |
| ۲۰۰/۷ | ۲۰۱/۳ | ۲۰۲/۷ | ۲۰۲/۹ | ۱۹۶/۰ | تولید انباره‌ها و پیل‌ها و باتری‌های اولیه..... |
| ۲۰۰/۷ | ۲۰۱/۳ | ۲۰۲/۷ | ۲۰۲/۹ | ۱۹۶/۰ | تولید انباره‌ها و پیل‌ها و باتری‌های اولیه..... |
| ۲۸۸/۲ | ۲۹۲/۱ | ۲۹۲/۱ | ۲۸۴/۴ | ۲۸۴/۵ | تولید لامپ‌های الکتریکی و تجهیزات روشنایی..... |
| ۲۸۸/۲ | ۲۹۲/۱ | ۲۹۲/۱ | ۲۸۴/۴ | ۲۸۴/۵ | تولید لامپ‌های الکتریکی و تجهیزات روشنایی..... |
| ۲۲۴/۹ | ۲۲۵/۲ | ۲۲۵/۸ | ۲۲۵/۸ | ۲۲۲/۷ | تولید سایر تجهیزات الکتریکی..... |
| ۲۲۴/۹ | ۲۲۵/۲ | ۲۲۵/۸ | ۲۲۵/۸ | ۲۲۲/۷ | تولید سایر تجهیزات الکتریکی طبقه‌بندی نشده در جای دیگر..... |
| ۱۴۵/۵ | ۱۴۰/۴ | ۱۴۰/۳ | ۱۵۰/۶ | ۱۵۰/۸ | تولید رادیو و تلویزیون و دستگاه‌ها و وسایل ارتباطی..... |
| ۱۵۱/۰ | ۱۵۱/۰ | ۱۵۱/۰ | ۱۵۱/۰ | ۱۵۱/۰ | تولید لامپ‌ها و لامپ‌های لوله‌ای الکترونیکی..... |
| ۱۵۱/۰ | ۱۵۱/۰ | ۱۵۱/۰ | ۱۵۱/۰ | ۱۵۱/۰ | تولید لامپ‌ها و لامپ‌های لوله‌ای الکترونیکی و سایر اجزای الکترونیکی..... |
| ۱۰۶/۸ | ۱۰۳/۴ | ۱۰۳/۴ | ۱۰۹/۵ | ۱۱۱/۰ | تولید فرستنده‌های تلویزیونی و رادیویی..... |
| ۱۰۶/۸ | ۱۰۳/۴ | ۱۰۳/۴ | ۱۰۹/۵ | ۱۱۱/۰ | تولید فرستنده‌های تلویزیونی و رادیویی و دستگاه‌های مخصوص ارتباط تلفنی و تلگراف..... |
| ۱۵۶/۳ | ۱۵۰/۵ | ۱۵۰/۴ | ۱۶۲/۲ | ۱۶۲/۰ | تولید گیرنده‌های تلویزیون و رادیو دستگاه‌های ضبط پخش صوت و ویدیو و کالاهای وابسته..... |
| ۱۵۶/۳ | ۱۵۰/۵ | ۱۵۰/۴ | ۱۶۲/۲ | ۱۶۲/۰ | تولید گیرنده‌های تلویزیون و رادیو و دستگاه‌های ضبط پخش صوت و ویدیو و کالاهای..... |



۶- شاخص قیمت تولیدکننده فعالیت‌های صنعتی در فصل‌های سال ۱۳۹۳ (دنباله) (۱۳۹۰=۱۰۰)

| متوسط سال | زمستان | پاییز | تابستان | بهار | فعالیت |
|-----------|--------|-------|---------|-------|--|
| ۱۸۱/۲ | ۱۷۸/۸ | ۱۸۰/۷ | ۱۷۹/۵ | ۱۸۵/۹ | تولید ابزار پزشکی، اپتیکی، ابزار دقیق و انواع ساعت..... |
| ۱۷۹/۹ | ۱۷۶/۸ | ۱۷۹/۲ | ۱۷۷/۷ | ۱۸۵/۹ | تولید ابزار پزشکی و وسایل ویژه اندازه‌گیری کنترل و آزمایش و دریانوردی..... |
| ۲۵۱/۷ | ۲۴۷/۷ | ۲۵۰/۹ | ۲۵۰/۷ | ۲۵۷/۶ | تولید تجهیزات پزشکی و جراحی و وسایل ارتوپدی..... |
| ۱۴۲/۳ | ۱۳۹/۶ | ۱۴۱/۶ | ۱۳۹/۴ | ۱۴۸/۴ | تولید وسایل ویژه اندازه‌گیری و کنترل و دریانوردی بجز تجهیزات کنترل عملیات..... |
| ۱۸۶/۷ | ۱۸۶/۸ | ۱۸۶/۸ | ۱۸۶/۸ | ۱۸۶/۱ | تولید ابزارهای اپتیکی و تجهیزات عکاسی..... |
| ۱۸۶/۷ | ۱۸۶/۸ | ۱۸۶/۸ | ۱۸۶/۸ | ۱۸۶/۱ | تولید ابزارهای اپتیکی و تجهیزات عکاسی..... |
| ۱۸۵/۴ | ۱۸۹/۵ | ۱۸۷/۳ | ۱۸۷/۳ | ۱۷۷/۵ | تولید انواع ساعت و وسایل اندازه‌گیری زمان..... |
| ۱۸۵/۴ | ۱۸۹/۵ | ۱۸۷/۳ | ۱۸۷/۳ | ۱۷۷/۵ | تولید ساعت‌های مچی و انواع دیگر ساعت و وسایل اندازه‌گیری زمان..... |
| ۲۱۶/۳ | ۲۱۸/۶ | ۲۱۵/۶ | ۲۱۵/۶ | ۲۱۵/۵ | تولید وسایل نقلیه موتوری و تریلر و نیم تریلر..... |
| ۲۱۵/۴ | ۲۱۷/۷ | ۲۱۴/۶ | ۲۱۴/۶ | ۲۱۴/۶ | تولید وسایل نقلیه موتوری..... |
| ۲۱۵/۴ | ۲۱۷/۷ | ۲۱۴/۶ | ۲۱۴/۶ | ۲۱۴/۶ | تولید وسایل نقلیه موتوری..... |
| ۳۱۹/۸ | ۳۲۰/۳ | ۳۲۰/۲ | ۳۲۰/۱ | ۳۱۸/۷ | تولید بدنه و اتاق وسایل نقلیه موتوری و ساخت تریلر و نیم تریلر .. |
| ۳۱۹/۸ | ۳۲۰/۳ | ۳۲۰/۲ | ۳۲۰/۱ | ۳۱۸/۷ | تولید بدنه اتاق‌سازی برای وسایل نقلیه موتوری و ساخت تریلر و نیم تریلر..... |
| ۲۱۷/۴ | ۲۱۹/۷ | ۲۱۷/۳ | ۲۱۷/۲ | ۲۱۵/۵ | تولید قطعات و وسایل نقلیه موتوری و موتور راهنما..... |
| ۲۱۷/۴ | ۲۱۹/۷ | ۲۱۷/۳ | ۲۱۷/۲ | ۲۱۵/۵ | تولید قطعات و ملحقات برای وسایل نقلیه موتوری و موتور آن‌ها .. |
| ۲۷۳/۲ | ۲۷۷/۲ | ۲۷۶/۹ | ۲۷۲/۷ | ۲۶۶/۰ | تولید سایر وسایل حمل و نقل..... |
| ۱۶۸/۷ | ۱۷۰/۰ | ۱۷۰/۰ | ۱۶۷/۴ | ۱۶۷/۴ | تولید و تعمیر انواع وسایل نقلیه آبی..... |
| ۱۶۸/۷ | ۱۷۰/۰ | ۱۷۰/۰ | ۱۶۷/۴ | ۱۶۷/۴ | تولید و تعمیر انواع کشتی..... |
| ۱۶۸/۷ | ۱۷۰/۰ | ۱۷۰/۰ | ۱۶۷/۴ | ۱۶۷/۴ | تولید و تعمیر انواع قایق و سایر شناورها بجز کشتی..... |
| ۲۵۸/۱ | ۲۶۰/۰ | ۲۶۰/۰ | ۲۵۶/۱ | ۲۵۶/۱ | تولید و تعمیر تجهیزات راه آهن..... |
| ۲۵۸/۱ | ۲۶۰/۰ | ۲۶۰/۰ | ۲۵۶/۱ | ۲۵۶/۱ | تولید و تعمیر تجهیزات راه آهن..... |
| ۲۸۰/۰ | ۲۸۴/۲ | ۲۸۳/۸ | ۲۷۹/۶ | ۲۷۲/۴ | تولید سایر وسایل حمل و نقل..... |
| ۲۸۱/۰ | ۲۸۵/۰ | ۲۸۴/۸ | ۲۸۰/۷ | ۲۷۳/۵ | تولید انواع موتور سیکلت..... |
| ۲۲۴/۰ | ۲۵۱/۳ | ۲۴۰/۰ | ۲۰۲/۵ | ۲۰۲/۲ | تولید انواع دوچرخه و صندلی چرخدار معلولین..... |
| ۱۸۲/۵ | ۱۸۶/۲ | ۱۸۲/۱ | ۱۸۰/۹ | ۱۸۰/۹ | تولید سایر وسایل حمل و نقل طبقه‌بندی نشده در جای دیگر..... |
| ۲۲۰/۳ | ۲۳۲/۱ | ۲۲۰/۱ | ۲۱۵/۲ | ۲۱۳/۵ | تولید مبلمان و مصنوعات..... |
| ۲۰۰/۰ | ۲۰۲/۱ | ۲۰۱/۲ | ۱۹۹/۲ | ۱۹۷/۶ | تولید مبلمان..... |
| ۲۰۰/۰ | ۲۰۲/۱ | ۲۰۱/۲ | ۱۹۹/۲ | ۱۹۷/۶ | تولید مبلمان..... |
| ۲۹۸/۳ | ۳۴۷/۷ | ۲۹۳/۲ | ۲۷۷/۳ | ۲۷۴/۹ | تولید مصنوعات..... |
| ۲۸۵/۳ | ۲۷۰/۴ | ۳۲۰/۸ | ۲۷۵/۰ | ۲۷۵/۰ | تولید آلات موسیقی..... |
| ۲۲۴/۱ | ۲۳۲/۲ | ۲۲۳/۹ | ۲۲۰/۲ | ۲۲۰/۲ | تولید کالاهای ورزشی..... |
| ۲۷۵/۰ | ۲۷۵/۰ | ۲۷۵/۰ | ۲۷۵/۰ | ۲۷۵/۰ | تولید وسایل بازی و اسباب بازی..... |
| ۳۰۹/۸ | ۳۷۲/۶ | ۳۰۲/۲ | ۲۸۳/۹ | ۲۸۰/۸ | تولید سایر مصنوعات..... |

۷- درصد تغییرات شاخص قیمت تولیدکننده فعالیت‌های صنعتی نسبت به فصل قبل در فصل‌های سال ۱۳۹۳ (۱۰۰=۱۳۹۰)

| فعالیت | بهار | تابستان | پاییز | زمستان |
|---|-------|---------|-------|--------|
| کل بخش صنعت | ۱۴/۳ | ۰/۹ | ۰/۳ | -۳/۶ |
| صنایع مواد غذایی و آشامیدنی | ۴/۲ | ۱/۴ | ۲/۵ | ۳/۴ |
| تولید و عمل‌آوری و حفاظت گوشت و ماهی | ۳/۸ | -۰/۲ | -۲/۱ | ۵/۵ |
| عمل‌آوری و حفاظت ماهی و فراورده‌های ماهی | ۳/۹ | ۰/۵ | -۱/۵ | -۱/۱ |
| تولید روغن و چربی حیوانی و نباتی خوراکی | ۱/۷ | -۰/۲ | -۰/۴ | -۱/۶ |
| کشتار دام و طیور | ۳/۲ | -۰/۶ | -۷/۹ | ۲۲/۶ |
| عمل‌آوری و حفاظت گوشت و فراورده‌های گوشتی از فساد | ۴/۲ | ۰/۰ | ۰/۹ | ۰/۶ |
| پاک کردن و درجه‌بندی و بسته‌بندی خرما | -۲۱/۶ | -۳/۸ | ۱/۵ | ۰/۰ |
| پاک کردن و درجه‌بندی و بسته‌بندی پسته | ۳/۸ | ۰/۰ | ۵/۲ | ۶/۲ |
| عمل‌آوری و حفاظت میوه‌ها و سبزی‌ها | ۱۸/۳ | ۰/۶ | ۲/۸ | ۰/۲ |
| تولید فراورده‌های لبنی | ۳/۴ | ۵/۶ | ۰/۴ | ۱/۲ |
| تولید فراورده‌های لبنی | ۳/۴ | ۵/۶ | ۰/۴ | ۱/۲ |
| تولید محصولات از دانه‌های آسیاب شده | ۶/۹ | ۱/۵ | ۱۴/۹ | ۶/۶ |
| آماده‌سازی و ارد کردن غلات و حبوبات | ۷/۴ | ۱/۶ | ۲۳/۲ | ۹/۲ |
| تولید نشاسته و فراورده‌های نشاسته‌ای | ۱۱/۱ | ۱/۸ | ۱/۶ | ۰/۰ |
| تولید خوراک دام و حیوانات | ۵/۴ | ۱/۴ | -۲/۴ | -۰/۱ |
| تولید سایر محصولات غذایی | ۵/۴ | ۰/۹ | ۱/۴ | ۰/۵ |
| تولید قند و شکر | ۴/۴ | ۱/۳ | ۰/۹ | ۰/۴ |
| تولید آبنبات و شکلات و نقل | ۲/۱ | ۰/۶ | ۱/۴ | ۰/۸ |
| تولید رشته و ماکارونی و ورمیشل و محصولات اردی مشابه | ۷/۴ | ۲/۶ | ۱/۸ | ۰/۲ |
| نانوایی | ۰/۰ | ۰/۰ | ۸/۳ | -۰/۱ |
| تولید نان شیرینی و بیسکویت | ۲/۵ | ۰/۹ | ۰/۶ | ۲/۵ |
| چای سازی | ۳۶/۲ | -۰/۹ | ۴/۸ | -۱/۴ |
| تولید سایر محصولات غذایی | ۳/۴ | ۰/۲ | ۱/۳ | -۰/۲ |
| تولید انواع آشامیدنی‌ها | -۰/۳ | -۰/۷ | ۰/۰ | ۰/۸ |
| تولید الکل اتیلیک از مواد تخمیر شده | -۹/۷ | ۰/۰ | -۱۱/۶ | ۰/۰ |
| تولید مال‌الشعیر و مالنا | -۷/۵ | ۰/۰ | ۰/۰ | ۰/۰ |
| تولید نوشابه‌های غیرالکلی گازدار | ۴/۰ | -۱/۱ | ۰/۲ | ۱/۴ |
| تولید دوغ و آب معدنی | -۰/۳ | -۰/۶ | ۰/۸ | ۰/۴ |
| تولید محصولات از توتون و تنباکو سیگار | ۷/۹ | ۰/۰ | ۰/۰ | ۰/۰ |
| تولید محصولات از توتون و تنباکو | ۷/۹ | ۰/۰ | ۰/۰ | ۰/۰ |
| تولید محصولات از توتون و تنباکو | ۷/۹ | ۰/۰ | ۰/۰ | ۰/۰ |
| تولید منسوجات | ۲/۰ | ۱/۵ | ۰/۲ | -۰/۵ |

۷- درصد تغییرات شاخص قیمت تولیدکننده فعالیت‌های صنعتی نسبت به فصل قبل در فصل‌های سال ۱۳۹۳ (دنباله)

(۱۳۹۰=۱۰۰)

| فعالیت | بهار | تابستان | پاییز | زمستان |
|--|------|---------|-------|--------|
| ریسندگی بافندگی و تکمیل منسوجات..... | ۱/۴ | ۱/۵ | -۰/۲ | -۰/۹ |
| آماده‌سازی و ریسندگی الیاف..... | ۱/۴ | ۱/۵ | -۰/۲ | -۰/۹ |
| تولید سایر منسوجات..... | ۳/۱ | ۱/۴ | ۰/۸ | ۰/۰ |
| تولید کالاهای نساجی ساخته شده به استثنای پوشاک..... | ۱/۵ | ۱/۲ | -۴/۲ | ۰/۰ |
| تولید طناب و ریسمن و نخ قند و توری..... | ۰/۰ | ۰/۰ | ۳/۰ | ۰/۰ |
| تولید قالی و قالیچه دستباف..... | -۰/۳ | ۰/۰ | ۰/۰ | ۲/۴ |
| تولید گلیم و زیلو و جاجیم دستباف..... | ۲۲/۵ | ۳/۶ | ۰/۸ | ۰/۰ |
| فرش ماشینی و موکت..... | ۳/۱ | ۱/۵ | ۱/۵ | ۰/۰ |
| تولید انواع پارچه و کالاهای کشفاف و قلاب‌باف..... | ۷/۶ | ۰/۷ | ۰/۰ | ۰/۸ |
| کشفافی و تریکو بافی و قلاب‌بافی..... | ۸/۸ | ۰/۰ | ۰/۰ | -۰/۳ |
| جوراب بافی..... | ۳/۰ | ۳/۳ | ۰/۳ | ۴/۸ |
| تولید پوشاک عمل آوردن و رنگ کردن پوست خزدار..... | ۱۴/۳ | ۱/۸ | ۰/۶ | ۴/۱ |
| تولید پوشاک به استثنای پوشاک از پوست خزدار..... | ۱۴/۳ | ۱/۸ | ۰/۶ | ۴/۱ |
| تولید پوشاک به استثنای پوشاک از پوست خزدار..... | ۱۴/۳ | ۱/۸ | ۰/۶ | ۴/۱ |
| دباجی و عمل آوردن چرم و ساخت کیف و چمدان..... | ۳/۵ | ۱/۵ | ۲/۸ | ۱/۶ |
| دباجی و عمل آوردن چرم و ساخت کیف و چمدان..... | ۱/۹ | ۰/۳ | ۱/۶ | ۱/۶ |
| دباجی و تکمیل چرم..... | ۱/۹ | ۰/۲ | ۱/۵ | ۱/۶ |
| تولید کیف چمدان و محصولات مشابه..... | ۲/۷ | ۱/۱ | ۴/۴ | ۳/۴ |
| تولید کفش..... | ۴/۵ | ۲/۲ | ۳/۶ | ۱/۶ |
| تولید کفش..... | ۴/۵ | ۲/۲ | ۳/۶ | ۱/۶ |
| تولید چوب و محصولات چوبی و چوب پنبه..... | ۰/۴ | -۱/۹ | -۰/۱ | ۰/۴ |
| اره‌کشی و رنده‌کاری چوب..... | ۶/۶ | ۲/۵ | ۰/۵ | ۱/۱ |
| اره‌کشی و رنده‌کاری چوب..... | ۶/۶ | ۲/۵ | ۰/۵ | ۱/۱ |
| تولید محصولات از چوب و چوب پنبه و نی..... | ۰/۲ | -۲/۱ | -۰/۲ | ۰/۴ |
| تولید ورق‌های روکش شده و تخته چندلایی و نئوپان و سایر انواع پانل و تخته..... | -۰/۱ | -۲/۲ | -۰/۱ | ۰/۴ |
| تولید مصنوعات نجاری و قفسه‌بندی و در و پنجره‌سازی چوبی ساختمانی..... | ۸/۶ | ۰/۲ | -۰/۷ | -۰/۶ |
| تولید ظروف و محفظه‌های چوبی..... | ۲/۵ | ۰/۰ | ۰/۰ | ۰/۰ |
| تولید سایر محصولات چوبی و تولید کالا از چوب پنبه و نی و مواد حصیری..... | ۰/۲ | ۰/۵ | ۰/۰ | -۰/۲ |
| تولید کاغذ و محصولات کاغذی..... | ۲/۲ | -۱/۰ | -۰/۷ | -۰/۸ |
| تولید کاغذ و محصولات کاغذی..... | ۲/۲ | -۱/۰ | -۰/۷ | -۰/۸ |
| تولید خمیر کاغذ و کاغذ و مقوا..... | ۳/۴ | -۴/۱ | -۲/۷ | -۲/۸ |
| تولید جعبه و کارتن و سایر و سایر بسنده‌بندی کاغذی و مقوایی..... | ۲/۱ | ۰/۲ | ۰/۰ | -۰/۳ |
| تولید سایر کالاهای کاغذی و مقوایی..... | ۱/۰ | ۰/۰ | -۰/۱ | ۰/۱ |



۷- درصد تغییرات شاخص قیمت تولیدکننده فعالیت‌های صنعتی نسبت به فصل قبل در فصل‌های سال ۱۳۹۳ (دنباله)

(۱۳۹۰=۱۰۰)

| فعالیت | بهار | تابستان | پاییز | زمستان |
|--|------|---------|-------|--------|
| انتشار و چاپ و تکثیر رسانه‌های ضبط شده..... | ۱/۴ | ۵/۴ | ۰/۲ | ۱/۳ |
| انتشار..... | ۲/۶ | ۷/۹ | ۰/۰ | ۰/۰ |
| انتشار روزنامه و مجله..... | ۲/۶ | ۷/۹ | ۰/۰ | ۰/۰ |
| چاپ و فعالیت‌های خدمات مربوط به چاپ..... | ۰/۰ | ۲/۹ | ۰/۴ | ۰/۰ |
| چاپ..... | ۰/۰ | ۲/۹ | ۰/۴ | ۰/۰ |
| تکثیر رسانه‌های ضبط شده..... | ۱/۴ | ۰/۰ | ۰/۰ | ۲۱/۶ |
| تکثیر رسانه‌های ضبط شده..... | ۱/۴ | ۰/۰ | ۰/۰ | ۲۱/۶ |
| صنایع تولید زغال سنگ- پالایشگاه‌های نفت..... | ۴۵/۸ | ۰/۰ | -۰/۷ | -۸/۸ |
| تولید فراورده‌های کوره کک..... | -۲/۹ | ۰/۰ | ۳۷/۰ | ۲/۶ |
| تولید فراورده‌های کوره کک..... | -۲/۹ | ۰/۰ | ۳۷/۰ | ۲/۶ |
| تولید فراورده‌های نفتی تصفیه شده..... | ۴۵/۸ | ۰/۰ | -۰/۷ | -۸/۸ |
| تولید فراورده‌های نفتی تصفیه شده..... | ۴۵/۸ | ۰/۰ | -۰/۷ | -۸/۸ |
| صنایع محصولات شیمیایی..... | ۴/۲ | ۲/۷ | -۲/۳ | -۸/۴ |
| تولید مواد شیمیایی اساسی..... | ۳/۸ | ۳/۶ | -۴/۱ | -۱۳/۲ |
| تولید مواد شیمیایی اساسی بجز کود و ترکیبات ازت..... | ۳/۸ | ۲/۵ | -۱۳/۶ | -۱۱/۷ |
| تولید کود شیمیایی و ترکیبات ازت..... | ۱۳/۵ | ۰/۰ | ۸/۲ | -۱/۴ |
| تولید مواد پلاستیکی به شکل اولیه و ساخت لاستیک مصنوعی.. | ۲/۴ | ۴/۷ | -۱/۴ | -۱۵/۸ |
| تولید سایر محصولات شیمیایی..... | ۵/۳ | ۱/۰ | ۱/۳ | ۰/۶ |
| تولید سموم دفع آفات و سایر فراورده‌های شیمیایی مورد استفاده در کشاورزی..... | ۱۳/۲ | ۰/۱ | ۱/۷ | -۱/۳ |
| تولید انواع رنگ و روغن جلا و پوشش‌های مشابه و بتانه..... | ۰/۲ | -۰/۲ | -۰/۱ | ۰/۴ |
| تولید دارو و مواد شیمیایی مورد استفاده در پزشکی و محصولات دارویی گیاهی..... | ۰/۱ | ۱/۲ | ۲/۱ | ۰/۸ |
| تولید صابون و مواد پاک کننده و لوازم بهداشت و نظافت و عطرها و لوازم آرایش..... | ۷/۰ | ۰/۵ | ۲/۰ | ۰/۳ |
| تولید سایر محصولات شیمیایی..... | ۱۵/۶ | ۵/۲ | -۰/۱ | ۲/۴ |
| تولید الیاف مصنوعی..... | ۲/۳ | ۲/۲ | ۱/۶ | -۰/۲ |
| تولید الیاف مصنوعی..... | ۲/۳ | ۲/۲ | ۱/۶ | -۰/۲ |
| تولید محصولات لاستیکی و پلاستیکی..... | ۱۰/۱ | ۱/۶ | ۱/۰ | -۲/۱ |
| تولید محصولات لاستیکی بجز کفش..... | ۱/۰ | ۱/۹ | ۱/۷ | -۰/۷ |
| تولید لاستیک رویی و تویی و روکش کردن مجدد و بازسازی..... | ۰/۴ | ۱/۰ | ۱/۹ | -۰/۶ |
| تولید سایر محصولات لاستیکی..... | ۹/۶ | ۱۵/۹ | ۰/۰ | -۲/۴ |
| تولید محصولات پلاستیکی بجز کفش..... | ۱۵/۸ | ۱/۴ | ۰/۶ | -۲/۹ |
| تولید محصولات پلاستیکی بجز کفش..... | ۱۵/۸ | ۱/۴ | ۰/۶ | -۲/۹ |
| تولید سایر محصولات کانی غیر فلزی..... | ۶/۰ | ۲/۰ | ۱/۶ | ۰/۳ |
| تولید شیشه و محصولات شیشه‌ای..... | ۹/۰ | ۰/۳ | ۲/۱ | ۱/۳ |



۷- درصد تغییرات شاخص قیمت تولیدکننده فعالیت‌های صنعتی نسبت به فصل قبل در فصل‌های سال ۱۳۹۳ (دنباله)

(۱۳۹۰=۱۰۰)

| فعالیت | بهار | تابستان | پاییز | زمستان |
|---|-------|---------|-------|--------|
| تولید شیشه جام..... | ۱۱/۲ | ۰/۴ | ۴/۴ | ۲/۷ |
| تولید محصولات شیشه‌ای بجز جام..... | ۷/۱ | ۰/۱ | ۰/۰ | ۰/۰ |
| تولید محصولات کانی غیر فلزی..... | ۵/۷ | ۲/۲ | ۱/۶ | ۰/۲ |
| تولید کالاهای سرامیکی غیر نسوز غیر ساختمانی..... | ۱۴/۴ | -۰/۵ | ۰/۰ | ۵/۸ |
| تولید محصولات سرامیکی نسوز-عایق حرارت..... | ۲/۵ | -۰/۹ | -۳/۱ | ۰/۳ |
| تولید سیمان و آهک و گچ..... | ۶/۴ | ۱/۷ | ۲/۹ | ۰/۱ |
| تولید محصولات ساخته شده از بتن سیمان و گچ..... | ۷/۴ | ۲/۹ | ۵/۰ | ۰/۶ |
| بریدن و شکل‌دادن و تکمیل سنگ..... | ۶/۳ | ۰/۹ | -۰/۴ | ۱/۴ |
| تولید آجر..... | ۱۴/۴ | -۰/۱ | ۰/۰ | -۱/۲ |
| تولید سایر محصولات گلی و سرامیکی غیر نسوز ساختمانی..... | ۱/۰ | -۰/۲ | ۰/۰ | ۰/۲ |
| تولید سایر محصولات کانی غیر فلزی طبقه‌بندی نشده در جای دیگر.... | ۰/۱ | ۹/۶ | -۱/۰ | -۰/۷ |
| تولید فلزات اساسی..... | -۲/۱ | ۲/۴ | ۲/۰ | -۳/۹ |
| تولید محصولات اولیه آهن و فولاد..... | -۴/۱ | ۲/۷ | ۲/۲ | -۳/۹ |
| تولید محصولات اولیه آهن و فولاد..... | -۴/۱ | ۲/۷ | ۲/۲ | -۳/۹ |
| تولید فلزات اساسی گران‌بها و فلزات..... | ۱۱/۵ | ۰/۶ | ۰/۹ | -۴/۰ |
| تولید محصولات اساسی مسی..... | ۱۲/۹ | -۰/۹ | -۰/۴ | -۸/۴ |
| تولید محصولات اساسی آلومینیومی..... | ۸/۸ | ۲/۸ | ۴/۰ | ۳/۰ |
| تولید فلزات گران‌بها و سایر محصولات اساسی بجز آهن، فولاد، مس و آلومینیوم..... | ۱۱/۵ | ۴/۷ | ۰/۰ | ۱/۹ |
| تولید محصولات فلزی فابریکی بجز ماشین‌آلات..... | ۲۰/۵ | ۱/۲ | -۰/۴ | ۰/۰ |
| تولید محصولات فلزی ساختمانی، مخازن، انبارها و مولدهای بخار..... | ۱۰/۳ | ۲/۱ | ۰/۲ | ۲/۶ |
| تولید محصولات فلزی ساختمانی..... | ۷/۱ | ۰/۹ | ۰/۲ | -۰/۳ |
| تولید مخازن و انبارها و ظروف فلزی مشابه..... | ۱۶/۱ | ۴/۲ | ۰/۱ | ۶/۳ |
| تولید سایر محصولات فلزی فابریکی و فعالیت‌های خدماتی فلزکاری..... | ۳۲/۹ | ۰/۴ | -۱/۰ | -۲/۷ |
| تولیدات برنده و ابزار دستی و یراق‌آلات..... | ۱/۵ | ۰/۴ | ۰/۰ | ۰/۰ |
| تولید سایر محصولات فلزی طبقه‌بندی نشده در جای دیگر..... | ۳۵/۳ | ۰/۴ | -۱/۰ | -۲/۸ |
| تولید ماشین‌آلات و تجهیزات طبقه‌بندی نشده در جای دیگر..... | ۲/۴ | ۱/۱ | ۰/۲ | -۰/۳ |
| تولید ماشین‌آلات با کاربرد عام..... | ۴/۶ | ۰/۵ | -۰/۶ | ۱/۴ |
| تولید موتور توربین..... | ۷/۱ | ۰/۰ | ۰/۰ | ۰/۰ |
| تولید پمپ و کمپرسور و شیر و سوپاپ..... | ۴/۲ | ۲/۱ | -۲/۳ | ۳/۶ |
| تولید یاتاقان و دنده و چرخ دنده و دیفرانسیل..... | -۱۳/۲ | -۰/۱ | ۰/۰ | -۰/۲ |
| تولید اجاق و کوره و مشعل‌های کوره..... | ۱۴/۲ | ۰/۱ | ۱/۴ | ۰/۱ |
| تولید تجهیزات بالابرنده و جابجاکننده..... | ۳/۸ | ۱/۰ | -۱/۷ | ۳/۵ |
| تولید سایر ماشین‌آلات با کاربرد عام..... | ۴/۶ | ۰/۰ | ۰/۰ | ۱/۰ |



۷- درصد تغییرات شاخص قیمت تولیدکننده فعالیت‌های صنعتی نسبت به فصل قبل در فصل‌های سال ۱۳۹۳ (دنباله)

(۱۳۹۰=۱۰۰)

| فعالیت | بهار | تابستان | پاییز | زمستان |
|--|------|---------|-------|--------|
| تولید ماشین‌آلات با کاربرد خاص..... | ۱/۰ | ۰/۹ | ۱/۲ | -۰/۲ |
| تولید ماشین‌آلات کشاورزی و جنگلداری..... | ۰/۷ | ۱/۰ | ۱/۶ | ۰/۵ |
| تولید ماشین ابزارها..... | ۱۰/۴ | ۳/۳ | ۲/۲ | ۰/۰ |
| تولید ماشین‌آلات متالوژی..... | ۱/۰ | ۰/۰ | ۰/۰ | ۰/۰ |
| تولید ماشین‌آلات معدن و استخراج و ساختمان..... | -۱/۷ | ۰/۰ | ۰/۹ | -۱/۲ |
| تولید ماشین‌آلات عمل‌آوری مواد غذایی و نوشابه و توتون و تنباکو..... | ۳/۳ | ۰/۰ | ۰/۰ | ۰/۰ |
| تولید ماشین‌آلات برای تولید منسوجات و البسه و چرم..... | ۲/۴ | ۲/۵ | ۰/۰ | ۰/۰ |
| تولید سایر ماشین‌آلات با کاربرد خاص..... | ۱/۸ | ۲/۸ | -۲/۲ | ۰/۰ |
| تولید وسایل خانگی..... | ۱/۴ | ۱/۸ | ۰/۲ | -۲/۲ |
| تولید وسایل خانگی طبقه‌بندی نشده در جای دیگر..... | ۱/۴ | ۱/۸ | ۰/۲ | -۲/۲ |
| تولید ماشین‌آلات اداری و محاسباتی..... | ۶/۰ | -۰/۳ | ۵/۱ | -۱/۹ |
| تولید ماشین‌آلات اداری و حسابگر و محاسباتی..... | ۶/۰ | -۰/۳ | ۵/۱ | -۱/۹ |
| تولید ماشین‌آلات اداری و حسابگر و محاسباتی..... | ۶/۰ | -۰/۳ | ۵/۱ | -۱/۹ |
| ماشین‌آلات و دستگاه‌های مولد و انتقال برق..... | ۱/۴ | ۰/۵ | ۰/۶ | -۰/۷ |
| تولید موتورهای برق و ژنراتور و ترانسفورماتور..... | -۱/۴ | ۰/۰ | ۰/۱ | ۰/۷ |
| تولید موتورهای برق و ژنراتور و ترانسفورماتور..... | -۱/۴ | ۰/۰ | ۰/۱ | ۰/۷ |
| تولید دستگاه‌های توزیع و کنترل نیروی برق..... | ۵/۷ | ۰/۶ | -۰/۹ | ۰/۷ |
| تولید دستگاه‌های توزیع و کنترل نیروی برق..... | ۵/۷ | ۰/۶ | -۰/۹ | ۰/۷ |
| تولید سیم و کابل عایق بندی شده..... | ۲/۰ | ۰/۱ | ۱/۲ | -۱/۶ |
| تولید سیم و کابل عایق بندی شده..... | ۲/۰ | ۰/۱ | ۱/۲ | -۱/۶ |
| تولید انباره‌ها و پیل‌ها و باتری‌های اولیه..... | ۰/۰ | ۳/۵ | -۰/۱ | -۰/۷ |
| تولید انباره‌ها و پیل‌ها و باتری‌های اولیه..... | ۰/۰ | ۳/۵ | -۰/۱ | -۰/۷ |
| تولید لامپ‌های الکتریکی و تجهیزات روشنایی..... | ۵/۰ | ۰/۰ | ۲/۷ | ۰/۰ |
| تولید لامپ‌های الکتریکی و تجهیزات روشنایی..... | ۵/۰ | ۰/۰ | ۲/۷ | ۰/۰ |
| تولید سایر تجهیزات الکتریکی..... | ۱/۴ | ۱/۴ | ۰/۰ | -۰/۳ |
| تولید سایر تجهیزات الکتریکی طبقه‌بندی نشده در جای دیگر..... | ۱/۴ | ۱/۴ | ۰/۰ | -۰/۳ |
| تولید رادیو و تلویزیون و دستگاه‌ها و وسایل ارتباطی..... | -۱/۵ | -۰/۱ | -۶/۸ | ۰/۰ |
| تولید لامپ‌ها و لامپ‌های لوله‌ای الکترونیکی..... | -۱/۵ | ۰/۰ | ۰/۰ | ۰/۰ |
| تولید لامپ‌ها و لامپ‌های لوله‌ای الکترونیکی و سایر اجزای الکترونیکی..... | -۱/۵ | ۰/۰ | ۰/۰ | ۰/۰ |
| تولید فرستنده‌های تلویزیونی و رادیویی..... | -۳/۳ | -۱/۴ | -۵/۵ | ۰/۰ |
| تولید فرستنده‌های تلویزیونی و رادیویی و دستگاه‌های مخصوص ارتباط تلفنی و تلگراف..... | -۳/۳ | -۱/۴ | -۵/۵ | ۰/۰ |
| تولید گیرنده‌های تلویزیون و رادیو دستگاه‌های ضبط پخش صوت و ویدیو و کالاهای وابسته..... | -۱/۲ | ۰/۱ | -۷/۳ | ۰/۰ |
| تولید گیرنده‌های تلویزیون و رادیو و دستگاه‌های ضبط پخش صوت و ویدیو و کالاهای..... | -۱/۲ | ۰/۱ | -۷/۳ | ۰/۰ |



۷- درصد تغییرات شاخص قیمت تولیدکننده فعالیت‌های صنعتی نسبت به فصل قبل در فصل‌های سال ۱۳۹۳ (دنباله)

(۱۳۹۰=۱۰۰)

| فعالیت | بهار | تابستان | پاییز | زمستان |
|--|-------|---------|-------|--------|
| تولید ابزار پزشکی، اپتیکی، ابزار دقیق و انواع ساعت تولید ابزار پزشکی و وسایل ویژه اندازه‌گیری کنترل و آزمایش و دریانوردی | ۷/۰ | -۳/۴ | ۰/۷ | -۱/۰ |
| تولید تجهیزات پزشکی و جراحی و وسایل ارتوپدی | ۱۱/۱ | -۲/۷ | ۰/۱ | -۱/۳ |
| تولید وسایل ویژه اندازه‌گیری و کنترل و دریانوردی بجز تجهیزات کنترل عملیات | ۳/۳ | -۶/۰ | ۱/۵ | -۱/۴ |
| تولید ابزارهای اپتیکی و تجهیزات عکاسی | ۷/۰ | ۰/۴ | ۰/۰ | ۰/۰ |
| تولید ابزارهای اپتیکی و تجهیزات عکاسی | ۷/۰ | ۰/۴ | ۰/۰ | ۰/۰ |
| تولید انواع ساعت و وسایل اندازه‌گیری زمان | ۲۰/۵ | ۵/۵ | ۰/۰ | ۱/۲ |
| تولید ساعت‌های مچی و انواع دیگر ساعت وسایل اندازه‌گیری زمان | ۲۰/۵ | ۵/۵ | ۰/۰ | ۱/۲ |
| تولید وسایل نقلیه موتوری و تریلر و نیم تریلر | ۳/۴ | ۰/۱ | ۰/۰ | ۱/۴ |
| تولید وسایل نقلیه موتوری | ۳/۴ | ۰/۰ | ۰/۰ | ۱/۴ |
| تولید وسایل نقلیه موتوری | ۳/۴ | ۰/۰ | ۰/۰ | ۱/۴ |
| تولید بدنه و اتاق وسایل نقلیه موتوری و ساخت تریلر و نیم تریلر | ۰/۰ | ۰/۴ | ۰/۱ | ۰/۰ |
| تولید بدنه اتاق‌سازی برای وسایل نقلیه موتوری و ساخت تریلر و نیم تریلر | ۰/۰ | ۰/۴ | ۰/۱ | ۰/۰ |
| تولید قطعات و وسایل نقلیه موتوری و موتور راهنما | ۳/۴ | ۰/۸ | ۰/۰ | ۱/۱ |
| تولید قطعات و ملحقات برای وسایل نقلیه موتوری و موتور آن‌ها | ۳/۴ | ۰/۸ | ۰/۰ | ۱/۱ |
| تولید سایر وسایل حمل و نقل | ۴/۲ | ۲/۵ | ۱/۵ | ۰/۱ |
| تولید و تعمیر انواع وسایل نقلیه آبی | ۰/۰ | ۰/۰ | ۱/۵ | ۰/۰ |
| تولید و تعمیر انواع کشتی | ۰/۰ | ۰/۰ | ۱/۵ | ۰/۰ |
| تولید و تعمیر انواع قایق و سایر شناورها بجز کشتی | ۰/۰ | ۰/۰ | ۱/۵ | ۰/۰ |
| تولید و تعمیر تجهیزات راه آهن | -۲/۴ | ۰/۰ | ۱/۵ | ۰/۰ |
| تولید و تعمیر تجهیزات راه آهن | -۲/۴ | ۰/۰ | ۱/۵ | ۰/۰ |
| تولید سایر وسایل حمل و نقل | ۴/۴ | ۲/۶ | ۱/۵ | ۰/۱ |
| تولید انواع موتور سیکلت | ۴/۶ | ۲/۷ | ۱/۴ | ۰/۱ |
| تولید انواع دوچرخه و صندلی چرخدار معلولین | -۲۵/۴ | ۰/۲ | ۱۸/۶ | ۴/۷ |
| تولید سایر وسایل حمل و نقل طبقه‌بندی نشده در جای دیگر | ۵/۹ | ۰/۰ | ۰/۷ | ۲/۳ |
| تولید مبلمان و مصنوعات | ۵/۶ | ۰/۸ | ۲/۳ | ۵/۴ |
| تولید مبلمان | ۷/۸ | ۰/۸ | ۱/۰ | ۰/۵ |
| تولید مبلمان | ۷/۸ | ۰/۸ | ۱/۰ | ۰/۵ |
| تولید مصنوعات | ۰/۰ | ۰/۹ | ۵/۷ | ۱۸/۶ |
| تولید آلات موسیقی | ۰/۰ | ۰/۰ | ۱۶/۷ | -۱۵/۷ |
| تولید کالاهای ورزشی | ۰/۰ | ۰/۰ | ۱/۷ | ۳/۷ |
| تولید وسایل بازی و اسباب بازی | ۰/۰ | ۰/۰ | ۰/۰ | ۰/۰ |
| تولید سایر مصنوعات | ۰/۰ | ۱/۱ | ۶/۵ | ۲۳/۳ |

۸ - درصد تغییرات شاخص قیمت تولیدکننده فعالیت‌های صنعتی نسبت به فصل مشابه سال قبل در فصل‌های سال ۱۳۹۳
(۱۳۹۰=۱۰۰)

| فعالیت | بهار | تابستان | پاییز | زمستان |
|---|-------|---------|-------|--------|
| کل بخش صنعت | ۱۸/۷ | ۱۶/۹ | ۱۷/۲ | ۱۱/۶ |
| صنایع مواد غذایی و آشامیدنی | ۱۹/۵ | ۱۲/۱ | ۱۳/۸ | ۱۲/۰ |
| تولید و عمل‌آوری و حفاظت گوشت و ماهی | ۱۰/۴ | ۶/۸ | ۴/۶ | ۷/۰ |
| عمل‌آوری و حفاظت ماهی و فراورده‌های ماهی | ۱۳/۹ | ۲/۴ | ۱/۷ | ۱/۶ |
| تولید روغن و چربی حیوانی و نباتی خوراکی | ۱/۹ | ۲/۰ | ۷/۲ | -۰/۶ |
| کشتار دام و طیور | ۱۷/۲ | ۷/۶ | -۵/۴ | ۱۵/۸ |
| عمل‌آوری و حفاظت گوشت و فراورده‌های گوشتی از فساد | ۱۴/۴ | ۱۰/۱ | ۶/۹ | ۵/۹ |
| پاک کردن و درجه‌بندی و بسته‌بندی خرما | ۶/۸ | -۲/۳ | -۲/۲ | -۲۳/۵ |
| پاک کردن و درجه‌بندی و بسته‌بندی پسته | ۱۰/۴ | ۷/۱ | ۱۲/۶ | ۱۶/۰ |
| عمل‌آوری و حفاظت میوه‌ها و سبزی‌ها | ۲۹/۹ | ۳۰/۴ | ۲۲/۴ | ۲۲/۶ |
| تولید فراورده‌های لبنی | ۱۸/۶ | ۱۱/۴ | ۱۰/۶ | ۱۱/۰ |
| تولید فراورده‌های لبنی | ۱۸/۶ | ۱۱/۴ | ۱۰/۶ | ۱۱/۰ |
| تولید محصولات از دانه‌های آسیاب شده | ۳۳/۴ | ۳۱/۶ | ۴۸/۰ | ۳۳/۰ |
| آماده‌سازی و ارد کردن غلات و حبوبات | ۳۶/۲ | ۳۸/۴ | ۷۰/۶ | ۴۶/۷ |
| تولید نشاسته و فراورده‌های نشاسته‌ای | ۳۶/۳ | ۳۳/۰ | ۲۶/۹ | ۱۴/۸ |
| تولید خوراک دام و حیوانات | ۲۷/۵ | ۱۸/۴ | ۸/۹ | ۴/۲ |
| تولید سایر محصولات غذایی | ۲۸/۲ | ۱۰/۷ | ۱۰/۳ | ۸/۳ |
| تولید قند و شکر | ۴۵/۱ | ۹/۱ | ۹/۷ | ۷/۱ |
| تولید آبنبات و شکلات و نقل | ۷/۰ | ۴/۲ | ۴/۱ | ۵/۰ |
| تولید رشته و ماکارونی و ورمیشل و محصولات اردی مشابه | ۲۷/۹ | ۱۶/۸ | ۱۱/۹ | ۱۲/۴ |
| نانوایی | ۰/۰ | ۰/۰ | ۸/۳ | ۸/۲ |
| تولید نان شیرینی و بیسکویت | ۱۴/۸ | ۱۰/۱ | ۶/۹ | ۶/۷ |
| چای سازی | ۴۲/۲ | ۳۵/۷ | ۴۲/۵ | ۳۹/۵ |
| تولید سایر محصولات غذایی | ۱۳/۴ | ۱۰/۲ | ۷/۷ | ۴/۷ |
| تولید انواع آشامیدنی‌ها | ۱۰/۸ | ۳/۰ | ۳/۵ | -۰/۱ |
| تولید الکل اتیلیک از مواد تخمیر شده | -۱۷/۷ | -۱۷/۷ | -۲۷/۲ | -۲۰/۲ |
| تولید مال‌الشعیر و مالتا | ۹/۹ | ۱/۴ | ۱/۴ | -۷/۵ |
| تولید نوشابه‌های غیرالکلی گازدار | ۱۲/۷ | ۴/۷ | ۵/۷ | ۴/۵ |
| تولید دوغ و آب معدنی | ۱۰/۸ | ۳/۱ | ۴/۵ | ۰/۳ |
| تولید محصولات از توتون و تنباکو سیگار | ۱۳/۵ | ۱۰/۷ | ۹/۹ | ۷/۹ |
| تولید محصولات از توتون و تنباکو | ۱۳/۵ | ۱۰/۷ | ۹/۹ | ۷/۹ |
| تولید محصولات از توتون و تنباکو | ۱۳/۵ | ۱۰/۷ | ۹/۹ | ۷/۹ |
| تولید منسوجات | ۷/۲ | ۶/۶ | ۰/۸ | ۳/۲ |



۸ - درصد تغییرات شاخص قیمت تولیدکننده فعالیت‌های صنعتی نسبت به فصل مشابه سال قبل در فصل‌های سال ۱۳۹۳ (دنباله)

(۱۳۹۰=۱۰۰)

| فعالیت | بهار | تابستان | پاییز | زمستان |
|--|------|---------|-------|--------|
| ریسندگی بافندگی و تکمیل منسوجات..... | ۸/۵ | ۶/۶ | -۱/۹ | ۱/۸ |
| آماده‌سازی و ریسندگی الیاف..... | ۸/۵ | ۶/۶ | -۱/۹ | ۱/۸ |
| تولید سایر منسوجات..... | ۴/۷ | ۶/۶ | ۵/۹ | ۵/۵ |
| تولید کالاهای نساجی ساخته شده به استثنای پوشاک..... | ۲/۷ | ۳/۹ | -۱/۶ | -۱/۶ |
| تولید طناب و ریسمن و نخ قند و توری..... | ۴/۵ | ۲/۵ | ۳/۰ | ۳/۰ |
| تولید قالی و قالیچه دستباف..... | -۴/۲ | ۴/۷ | ۳/۳ | ۲/۱ |
| تولید گلیم و زیلو و جاجیم دستباف..... | ۳۹/۶ | ۳۲/۸ | ۲۸/۱ | ۲۸/۱ |
| فرش ماشینی و موکت..... | ۴/۷ | ۶/۷ | ۶/۶ | ۶/۱ |
| تولید انواع پارچه و کالاهای کشفاف و قلاب‌باف..... | ۱۱/۶ | ۸/۴ | ۸/۴ | ۹/۲ |
| کشفافی و تریکو بافی و قلاب‌بافی..... | ۱۳/۴ | ۸/۸ | ۸/۷ | ۸/۴ |
| جوراب بافی..... | ۵/۲ | ۶/۹ | ۶/۹ | ۱۱/۹ |
| تولید پوشاک عمل آوردن و رنگ کردن پوست خردار..... | ۱۸/۷ | ۱۷/۹ | ۱۸/۶ | ۲۱/۸ |
| تولید پوشاک به استثنای پوشاک از پوست خردار..... | ۱۸/۷ | ۱۷/۹ | ۱۸/۶ | ۲۱/۸ |
| تولید پوشاک به استثنای پوشاک از پوست خردار..... | ۱۸/۷ | ۱۷/۹ | ۱۸/۶ | ۲۱/۸ |
| دباغی و عمل آوردن چرم و ساخت کیف و چمدان..... | ۷/۰ | ۷/۵ | ۷/۴ | ۹/۷ |
| دباغی و عمل آوردن چرم و ساخت کیف و چمدان..... | ۶/۷ | ۰/۵ | ۱/۵ | ۵/۵ |
| دباغی و تکمیل چرم..... | ۶/۵ | ۰/۳ | ۱/۲ | ۵/۳ |
| تولید کیف چمدان و محصولات مشابه..... | ۱۲/۲ | ۳/۹ | ۸/۴ | ۱۲/۱ |
| تولید کفش..... | ۷/۲ | ۱۲/۵ | ۱۱/۵ | ۱۲/۴ |
| تولید کفش..... | ۷/۲ | ۱۲/۵ | ۱۱/۵ | ۱۲/۴ |
| تولید چوب و محصولات چوبی و چوب پنبه..... | ۱/۹ | -۱/۳ | -۳/۳ | -۱/۳ |
| اره‌کشی و رنده‌کاری چوب..... | ۲۶/۷ | ۱۸/۴ | ۱۶/۰ | ۱۱/۱ |
| اره‌کشی و رنده‌کاری چوب..... | ۲۶/۷ | ۱۸/۴ | ۱۶/۰ | ۱۱/۱ |
| تولید محصولات از چوب و چوب پنبه و نی..... | ۱/۲ | -۱/۹ | -۴/۰ | -۱/۷ |
| تولید ورق‌های روکش شده و تخته چندلایی و نئوپان و سایر انواع پانل و تخته..... | ۰/۸ | -۲/۳ | -۴/۳ | -۲/۰ |
| تولید مصنوعات نجاری و قفسه‌بندی و در و پنجره‌سازی چوبی ساختمانی..... | ۱۴/۰ | ۱۰/۲ | ۸/۸ | ۷/۵ |
| تولید ظروف و محفظه‌های چوبی..... | ۱۰/۱ | ۵/۶ | ۴/۵ | ۲/۵ |
| تولید سایر محصولات چوبی و تولید کالا از چوب پنبه‌ونی و مواد حصیری.. | ۱/۲ | ۰/۷ | -۱/۲ | ۰/۶ |
| تولید کاغذ و محصولات کاغذی..... | ۱/۰ | -۳/۲ | -۱/۳ | -۰/۴ |
| تولید کاغذ و محصولات کاغذی..... | ۱/۰ | -۳/۲ | -۱/۳ | -۰/۴ |
| تولید خمیر کاغذ و کاغذ و مقوا..... | -۸/۷ | -۸/۶ | -۶/۵ | -۶/۱ |
| تولید جعبه و کارتن و سایر و سایر بسته‌بندی کاغذی و مقوایی..... | ۰/۶ | -۰/۱ | ۲/۳ | ۲/۱ |
| تولید سایر کالاهای کاغذی و مقوایی..... | ۱۴/۱ | -۲/۹ | -۲/۱ | ۱/۰ |



۸- درصد تغییرات شاخص قیمت تولیدکننده فعالیت‌های صنعتی نسبت به فصل مشابه سال قبل در فصل‌های سال ۱۳۹۳

(۱۳۹۰=۱۰۰)

(دنباله)

| فعالیت | بهار | تابستان | پاییز | زمستان |
|--|------|---------|-------|--------|
| انتشار و چاپ و تکثیر رسانه‌های ضبط شده..... | ۱۶/۶ | ۱۱/۵ | ۷/۳ | ۸/۴ |
| انتشار..... | ۱۱/۶ | ۱۹/۴ | ۱۱/۰ | ۱۰/۶ |
| انتشار روزنامه و مجله..... | ۱۱/۶ | ۱۹/۴ | ۱۱/۰ | ۱۰/۶ |
| چاپ و فعالیت‌های خدمات مربوط به چاپ..... | ۲۴/۱ | ۲/۹ | ۳/۳ | ۳/۳ |
| چاپ..... | ۲۴/۱ | ۲/۹ | ۳/۳ | ۳/۳ |
| تکثیر رسانه‌های ضبط شده..... | ۱۶/۶ | ۵/۸ | ۱/۶ | ۲۳/۳ |
| تکثیر رسانه‌های ضبط شده..... | ۱۶/۶ | ۵/۸ | ۱/۶ | ۲۳/۳ |
| صنایع تولید زغال سنگ- پالایشگاه‌های نفت..... | ۵۲/۳ | ۴۷/۷ | ۴۵/۱ | ۳۲/۰ |
| تولید فراورده‌های کوره کک..... | ۵/۰ | ۲/۰ | ۳۹/۸ | ۳۶/۵ |
| تولید فراورده‌های کوره کک..... | ۵/۰ | ۲/۰ | ۳۹/۸ | ۳۶/۵ |
| تولید فراورده‌های نفتی تصفیه شده..... | ۵۲/۳ | ۴۷/۸ | ۴۵/۱ | ۳۲/۰ |
| تولید فراورده‌های نفتی تصفیه شده..... | ۵۲/۳ | ۴۷/۸ | ۴۵/۱ | ۳۲/۰ |
| صنایع محصولات شیمیایی..... | ۹/۶ | ۱۰/۷ | ۷/۶ | -۴/۱ |
| تولید مواد شیمیایی اساسی..... | ۱۰/۲ | ۱۳/۱ | ۷/۹ | -۱۰/۵ |
| تولید مواد شیمیایی اساسی بجز کود و ترکیبات ازت..... | ۱۰/۲ | ۱۱/۹ | -۳/۸ | -۱۸/۸ |
| تولید کود شیمیایی و ترکیبات ازت..... | ۲۰/۰ | ۲۰/۰ | ۲۹/۹ | ۲۱/۲ |
| تولید مواد پلاستیکی به شکل اولیه و ساخت لاستیک مصنوعی.. | ۸/۸ | ۱۲/۶ | ۱۰/۴ | -۱۱/۰ |
| تولید سایر محصولات شیمیایی..... | ۹/۶ | ۷/۲ | ۷/۵ | ۸/۴ |
| تولید سموم دفع آفات و سایر فراورده‌های شیمیایی مورد استفاده در کشاورزی..... | ۱۴/۷ | ۷/۹ | ۱۵/۲ | ۱۳/۷ |
| تولید انواع رنگ و روغن جلا و پوشش‌های مشابه و بتانه..... | ۹/۴ | ۴/۸ | -۰/۱ | ۰/۳ |
| تولید دارو و مواد شیمیایی مورد استفاده در پزشکی و محصولات دارویی گیاهی..... | ۵/۳ | ۱/۳ | ۳/۴ | ۴/۲ |
| تولید صابون و مواد پاک کننده و لوازم بهداشت و نظافت و عطرها و لوازم آرایش..... | ۹/۴ | ۷/۴ | ۹/۱ | ۱۰/۰ |
| تولید سایر محصولات شیمیایی..... | ۱۶/۹ | ۲۱/۷ | ۲۱/۹ | ۲۴/۵ |
| تولید الیاف مصنوعی..... | -۰/۹ | ۰/۵ | ۲/۶ | ۵/۹ |
| تولید الیاف مصنوعی..... | -۰/۹ | ۰/۵ | ۲/۶ | ۵/۹ |
| تولید محصولات لاستیکی و پلاستیکی..... | ۱۴/۹ | ۱۳/۲ | ۱۲/۷ | ۱۰/۵ |
| تولید محصولات لاستیکی بجز کفش..... | ۱/۹ | ۲/۶ | ۳/۶ | ۴/۰ |
| تولید لاستیک رویی و تویی و روکش کردن مجدد و بازسازی..... | ۰/۲ | ۱/۰ | ۲/۲ | ۲/۷ |
| تولید سایر محصولات لاستیکی..... | ۳۳/۹ | ۲۷/۵ | ۲۷/۵ | ۲۴/۰ |
| تولید محصولات پلاستیکی بجز کفش..... | ۲۳/۵ | ۲۰/۱ | ۱۸/۵ | ۱۴/۷ |
| تولید محصولات پلاستیکی بجز کفش..... | ۲۳/۵ | ۲۰/۱ | ۱۸/۵ | ۱۴/۷ |
| تولید سایر محصولات کانی غیر فلزی..... | ۸/۷ | ۸/۱ | ۱۰/۱ | ۱۰/۱ |
| تولید شیشه و محصولات شیشه‌ای..... | ۱۱/۰ | ۸/۸ | ۱۲/۰ | ۱۳/۱ |



۸ - درصد تغییرات شاخص قیمت تولیدکننده فعالیت‌های صنعتی نسبت به فصل مشابه سال قبل در فصل‌های سال ۱۳۹۳

(دنباله)

| فصل | بهار | تابستان | پاییز | زمستان | فعالیت |
|-------|-------|---------|-------|--------|--|
| ۱۲/۸ | ۱۲/۴ | ۱۷/۵ | ۱۹/۸ | | تولید شیشه جام |
| ۹/۳ | ۵/۷ | ۷/۲ | ۷/۲ | | تولید محصولات شیشه‌ای بجز جام |
| ۸/۵ | ۸/۱ | ۹/۹ | ۹/۸ | | تولید محصولات کانی غیر فلزی |
| ۱۶/۶ | ۱۴/۲ | ۱۴/۲ | ۲۰/۵ | | تولید کالاهای سرامیکی غیر نسوز غیر ساختمانی |
| ۲/۸ | ۱/۳ | -۲/۴ | -۱/۳ | | تولید محصولات سرامیکی نسوز-عایق حرارت |
| ۸/۷ | ۸/۴ | ۱۱/۴ | ۱۱/۶ | | تولید سیمان و آهک و گچ |
| ۱۰/۲ | ۱۲/۹ | ۱۶/۹ | ۱۶/۷ | | تولید محصولات ساخته شده از بتن سیمان و گچ |
| ۱۲/۲ | ۸/۵ | ۸/۲ | ۸/۳ | | بریدن و شکل دادن و تکمیل سنگ |
| ۱۶/۳ | ۱۰/۶ | ۱۳/۹ | ۱۲/۹ | | تولید آجر |
| ۵/۹ | -۰/۸ | -۰/۸ | ۱/۱ | | تولید سایر محصولات گلی و سرامیکی غیر نسوز ساختمانی |
| ۲/۴ | ۱۰/۷ | ۹/۶ | ۷/۸ | | تولید سایر محصولات کانی غیرفلزی طبقه‌بندی نشده در جای دیگر |
| -۶/۶ | -۴/۱۰ | ۴/۸ | -۱/۷ | | تولید فلزات اساسی |
| -۸/۱ | -۵/۷ | ۳/۸ | -۳/۳ | | تولید محصولات اولیه آهن و فولاد |
| -۸/۱ | -۵/۷ | ۳/۸ | -۳/۳ | | تولید محصولات اولیه آهن و فولاد |
| ۲/۸ | ۷/۲ | ۱۰/۸ | ۸/۷ | | تولید فلزات اساسی گران‌بها و فلزات |
| ۵/۲ | ۹/۸ | ۱۰/۷ | ۲/۱۰ | | تولید محصولات اساسی مسی |
| -۲/۱ | ۱/۱ | ۱۰/۰ | ۱۹/۸ | | تولید محصولات اساسی آلومینیومی |
| | | | | | تولید فلزات گران‌بها و سایر محصولات اساسی بجز آهن، فولاد، مس و آلومینیوم |
| ۲/۸ | ۱۱/۵ | ۱۴/۳ | ۱۹/۱ | | تولید محصولات فلزی فابریکی بجز ماشین‌آلات |
| ۲۴/۹ | ۲۵/۷ | ۲۳/۳ | ۲۱/۵ | | تولید محصولات فلزی ساختمانی، مخازن، انباره‌ها و مولدهای بخار |
| ۱۶/۸ | ۱۸/۴ | ۱۶/۳ | ۱۵/۷ | | تولید محصولات فلزی ساختمانی |
| ۱۴/۹ | ۱۴/۴ | ۱۱/۵ | ۸/۷ | | تولید مخازن و انباره‌ها و ظروف فلزی مشابه |
| ۲۰/۳ | ۲۵/۷ | ۲۵/۳ | ۲۸/۷ | | تولید سایر محصولات فلزی فابریکی و فعالیت‌های خدماتی فلزکاری |
| ۴/۱ | ۴/۵ | ۴/۷ | ۱/۹ | | تولیدات برنده و ابزار دستی و یراق‌آلات |
| ۳۶/۴ | ۳۶/۴ | ۳۳/۳ | ۳۰/۶ | | تولید سایر محصولات فلزی طبقه‌بندی نشده در جای دیگر |
| ۱۳/۲ | ۹/۵ | ۵/۳ | ۳/۳ | | تولید ماشین‌آلات و تجهیزات طبقه‌بندی نشده در جای دیگر |
| ۸/۳ | ۸/۴ | ۷/۴ | ۶/۱۰ | | تولید ماشین‌آلات با کاربرد عام |
| ۱۳/۴ | ۱۳/۴ | ۱۳/۴ | ۷/۱ | | تولید موتور توربین |
| ۱۱/۷ | ۱۴/۱ | ۱۱/۶ | ۷/۸ | | تولید پمپ و کمپرسور و شیر و سوپاپ |
| -۵/۶ | -۵/۹ | -۱۳/۳ | -۱۳/۴ | | تولید یاتاقان و دنده و چرخ دنده و دیفرانسیل |
| ۱۲/۸ | ۱۲/۹ | ۱۵/۵ | ۱۶/۱ | | تولید اجاق و کوره و مشعل‌های کوره |
| ۶/۶ | ۴/۸ | ۳/۰ | ۶/۶ | | تولید تجهیزات بالابرنده و جابجاکنده |
| ۴/۲ | ۴/۱ | ۴/۱ | ۵/۷ | | تولید سایر ماشین‌آلات با کاربرد عام |

۸ - درصد تغییرات شاخص قیمت تولیدکننده فعالیت‌های صنعتی نسبت به ماه مشابه سال قبل در فصل‌های سال ۱۳۹۳ (دنباله)
(۱۳۹۰=۱۰۰)

| فعالیت | بهار | تابستان | پاییز | زمستان |
|--|------|---------|-------|--------|
| تولید ماشین‌آلات با کاربرد خاص..... | ۱۱/۰ | ۶/۵ | ۴/۲ | ۲/۹ |
| تولید ماشین‌آلات کشاورزی و جنگلداری..... | ۹/۳ | ۱۰/۳ | ۳/۹ | ۳/۸ |
| تولید ماشین ابزارها..... | ۸/۲ | ۹/۴ | ۱۴/۸ | ۱۶/۵ |
| تولید ماشین‌آلات متالوژی..... | ۱۱/۰ | ۵/۵ | ۲/۱ | ۱/۰ |
| تولید ماشین‌آلات معدن و استخراج و ساختمان..... | ۱۶/۷ | ۲/۰ | ۱/۹ | -۱/۹ |
| تولید ماشین‌آلات عمل‌آوری مواد غذایی و نوشابه و توتون و تنباکو..... | ۷/۸ | ۴/۱ | ۴/۱ | ۳/۳ |
| تولید ماشین‌آلات برای تولید منسوجات و البسه و چرم..... | ۲/۴ | ۴/۹ | ۵/۰ | ۵/۰ |
| تولید سایر ماشین‌آلات با کاربرد خاص..... | ۱۰/۳ | ۷/۰ | ۲/۸ | ۲/۲ |
| تولید وسایل خانگی..... | ۲۰/۶ | ۱۳/۳ | ۴/۳ | ۱/۰ |
| تولید وسایل خانگی طبقه‌بندی نشده در جای دیگر..... | ۲۰/۶ | ۱۳/۳ | ۴/۳ | ۱/۰ |
| تولید ماشین‌آلات اداری و محاسباتی..... | ۶/۵ | ۵/۷ | ۱۱/۱ | ۹/۰ |
| تولید ماشین‌آلات اداری و حسابگر و محاسباتی..... | ۶/۵ | ۵/۷ | ۱۱/۱ | ۹/۰ |
| تولید ماشین‌آلات اداری و حسابگر و محاسباتی..... | ۶/۵ | ۵/۷ | ۱۱/۱ | ۹/۰ |
| ماشین‌آلات و دستگاه‌های مولد و انتقال برق..... | ۴/۲ | ۱/۵ | ۲/۷ | ۱/۸ |
| تولید موتورهای برق و ژنراتور و ترانسفورماتور..... | -۱/۴ | -۱/۴ | -۱/۳ | -۰/۱۶ |
| تولید موتورهای برق و ژنراتور و ترانسفورماتور..... | -۱/۴ | -۱/۴ | -۱/۳ | -۰/۱۶ |
| تولید دستگاه‌های توزیع و کنترل نیروی برق..... | ۸/۹ | ۹/۸ | ۸/۲ | ۶/۱ |
| تولید دستگاه‌های توزیع و کنترل نیروی برق..... | ۸/۹ | ۹/۸ | ۸/۲ | ۶/۱ |
| تولید سیم و کابل عایق بندی شده..... | ۶/۴ | ۰/۹ | ۲/۷ | ۱/۷ |
| تولید سیم و کابل عایق بندی شده..... | ۶/۴ | ۰/۹ | ۲/۷ | ۱/۷ |
| تولید انباره‌ها و پیل‌ها و باتری‌های اولیه..... | ۰/۸ | ۲/۵ | ۶/۱ | ۲/۷ |
| تولید انباره‌ها و پیل‌ها و باتری‌های اولیه..... | ۰/۸ | ۲/۵ | ۶/۱ | ۲/۷ |
| تولید لامپ‌های الکتریکی و تجهیزات روشنایی..... | ۷/۶ | ۳/۴ | ۷/۸ | ۷/۸ |
| تولید لامپ‌های الکتریکی و تجهیزات روشنایی..... | ۷/۶ | ۳/۴ | ۷/۸ | ۷/۸ |
| تولید سایر تجهیزات الکتریکی..... | ۴/۲ | ۲/۴ | ۳/۰ | ۲/۵ |
| تولید سایر تجهیزات الکتریکی طبقه‌بندی نشده در جای دیگر.... | ۴/۲ | ۲/۴ | ۳/۰ | ۲/۵ |
| تولید رادیو و تلویزیون و دستگاه‌ها و وسایل ارتباطی..... | -۰/۸ | -۰/۹ | -۸/۴ | -۸/۳ |
| تولید لامپ‌ها و لامپ‌های لوله‌ای الکترونیکی..... | -۰/۸ | -۰/۸ | -۱/۵ | -۱/۵ |
| تولید لامپ‌ها و لامپ‌های لوله‌ای الکترونیکی و سایر اجزای الکترونیکی..... | -۰/۸ | -۰/۸ | -۱/۵ | -۱/۵ |
| تولید فرستنده‌های تلویزیونی و رادیویی..... | ۱/۱ | -۰/۴ | -۹/۹ | -۹/۹ |
| تولید فرستنده‌های تلویزیونی و رادیویی و دستگاه‌های مخصوص ارتباط تلفنی و تلگراف..... | ۱/۱ | -۰/۴ | -۹/۹ | -۹/۹ |
| تولید گیرنده‌های تلویزیون و رادیو دستگاه‌های ضبط پخش صوت و ویدیو و کالاهای وابسته..... | -۱/۲ | -۱/۰ | -۸/۲ | -۸/۲ |
| تولید گیرنده‌های تلویزیون و رادیو و دستگاه‌های ضبط پخش صوت و ویدیو و کالاهای..... | -۱/۲ | -۱/۰ | -۸/۲ | -۸/۲ |



۸ - درصد تغییرات شاخص قیمت تولیدکننده فعالیت‌های صنعتی نسبت به ماه مشابه سال قبل در فصل‌های سال ۱۳۹۳ (دنباله)
(۱۳۹۰=۱۰۰)

| فعالیت | بهار | تابستان | پاییز | زمستان |
|--|-------|---------|-------|--------|
| تولید ابزار پزشکی، اپتیکی، ابزار دقیق و انواع ساعت..... | ۹/۳ | ۴/۳ | ۶/۶ | ۲/۹ |
| تولید ابزار پزشکی و وسایل ویژه اندازه‌گیری کنترل و آزمایش و دریانوردی..... | ۹/۲ | ۳/۱ | ۵/۵ | ۱/۶ |
| تولید تجهیزات پزشکی و جراحی و وسایل ارتوپدی..... | ۱۲/۱ | ۶/۳ | ۸/۷ | ۶/۹ |
| تولید وسایل ویژه اندازه‌گیری و کنترل و دریانوردی بجز تجهیزات کنترل عملیات..... | ۶/۷ | ۰/۲ | ۲/۸ | -۲/۸ |
| تولید ابزارهای اپتیکی و تجهیزات عکاسی..... | ۹/۳ | ۸/۴ | ۱۰/۰ | ۷/۴ |
| تولید ابزارهای اپتیکی و تجهیزات عکاسی..... | ۹/۳ | ۸/۴ | ۱۰/۰ | ۷/۴ |
| تولید انواع ساعت و وسایل اندازه‌گیری زمان..... | ۲۷/۵ | ۳۰/۳ | ۲۸/۶ | ۲۸/۷ |
| تولید ساعت‌های مچی و انواع دیگر ساعت وسایل اندازه‌گیری زمان..... | ۲۷/۵ | ۳۰/۳ | ۲۸/۶ | ۲۸/۷ |
| تولید وسایل نقلیه موتوری و تریلر و نیم تریلر..... | ۸/۱ | ۷/۱ | ۳/۶ | ۴/۹ |
| تولید وسایل نقلیه موتوری..... | ۸/۱ | ۷/۰ | ۳/۵ | ۴/۹ |
| تولید وسایل نقلیه موتوری..... | ۸/۱ | ۷/۰ | ۳/۵ | ۴/۹ |
| تولید بدنه و اتاق وسایل نقلیه موتوری و ساخت تریلر و نیم تریلر..... | ۱۰/۰ | ۱۰/۴ | ۹/۲ | ۰/۵ |
| تولید بدنه اتاق‌سازی برای وسایل نقلیه موتوری و ساخت تریلر و نیم تریلر..... | ۱۰/۰ | ۱۰/۴ | ۹/۲ | ۰/۵ |
| تولید قطعات و وسایل نقلیه موتوری و موتور راهنما..... | ۸/۱ | ۷/۸ | ۴/۴ | ۵/۳ |
| تولید قطعات و ملحقات برای وسایل نقلیه موتوری و موتور آن‌ها..... | ۸/۱ | ۷/۸ | ۴/۴ | ۵/۳ |
| تولید سایر وسایل حمل و نقل..... | ۵/۰ | ۶/۴ | ۸/۶ | ۸/۵ |
| تولید و تعمیر انواع وسایل نقلیه آبی..... | -۲۸/۵ | ۲۲/۶ | ۱/۵ | ۱/۵ |
| تولید و تعمیر انواع کشتی..... | -۲۸/۵ | ۲۲/۶ | ۱/۵ | ۱/۵ |
| تولید و تعمیر انواع قایق و سایر شناورها بجز کشتی..... | -۲۸/۵ | ۲۲/۶ | ۱/۵ | ۱/۵ |
| تولید و تعمیر تجهیزات راه آهن..... | ۱۹/۵ | ۲۷/۶ | ۲۶/۹ | -۰/۹ |
| تولید و تعمیر تجهیزات راه آهن..... | ۱۹/۵ | ۲۷/۶ | ۲۶/۹ | -۰/۹ |
| تولید سایر وسایل حمل و نقل..... | ۶/۹ | ۵/۷ | ۸/۸ | ۸/۹ |
| تولید انواع موتور سیکلت..... | ۷/۱ | ۵/۹ | ۸/۹ | ۹/۰ |
| تولید انواع دوچرخه و صندلی چرخدار معلولین..... | -۲۱/۵ | -۲۵/۳ | -۱۱/۴ | -۷/۳ |
| تولید سایر وسایل حمل و نقل طبقه‌بندی نشده در جای دیگر..... | ۲/۹ | ۵/۹ | ۱۰/۶ | ۹/۰ |
| تولید مبلمان و مصنوعات..... | ۱۱/۴ | ۶/۸ | ۹/۴ | ۱۴/۸ |
| تولید مبلمان..... | ۱۰/۰ | ۹/۳ | ۱۰/۴ | ۱۰/۳ |
| تولید مبلمان..... | ۱۰/۰ | ۹/۳ | ۱۰/۴ | ۱۰/۳ |
| تولید مصنوعات..... | ۱۵/۷ | ۰/۶ | ۶/۷ | ۲۶/۵ |
| تولید آلات موسیقی..... | ۱۵/۷ | -۰/۳ | ۱۶/۷ | -۱/۷ |
| تولید کالاهای ورزشی..... | -۵/۲ | -۳/۹ | ۱/۷ | ۵/۵ |
| تولید وسایل بازی و اسباب بازی..... | ۱۵/۷ | -۰/۳ | ۰/۰ | ۰/۰ |
| تولید سایر مصنوعات..... | ۱۷/۸ | ۱/۱ | ۷/۶ | ۳۲/۷ |